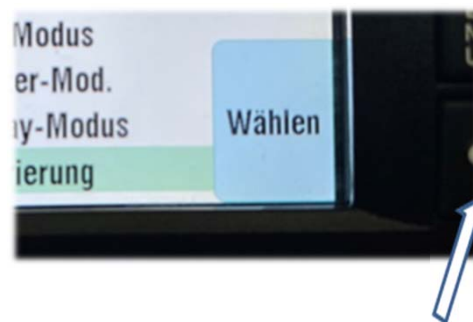



Handlungsanleitung für die Schlüsselanforderung

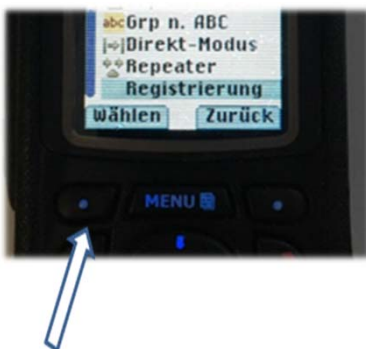
Schritt 1: Bitte schalten Sie das Endgerät in die Betriebsart „TMO“!

Schritt 2: Bitte die für Ihren Landkreis oder kreisfreie Stadt zugeordnete, kryptofähige Rufgruppe auswählen! (Anlage 1, LK_XXX_ILS bzw. St_XXX_ILS)

Schritt 3: Bitte am Handsprechfunkgerät (HRT) die Kontext-Taste „Option“ drücken!
Bitte am Fahrzeugfunkgerät (MRT) die Kontext-Taste rechts neben dem Display drücken!



Schritt 4: Bitte mit den Navigationstasten zum Menüpunkt „Registrierung“ navigieren und durch drücken der Kontext-Taste „Wählen“ bestätigen!



Schritt 5: Nach dem Betätigen der Kontext-Taste (Schritt 3) beginnt die Registrierung!

