



# **Polizeiliche Kriminalstatistik**

## **Jahrbuch 2011**

**Land Sachsen-Anhalt**

**Landeskriminalamt Sachsen-Anhalt**

**Impressum:**

Landeskriminalamt Sachsen-Anhalt  
Lübecker Str. 53 – 63  
39124 Magdeburg

---

ISSN 0944-0283  
Abteilung 4 / Dezernat 41.1  
Tel.: 0391 – 250 1213 bzw. 7972 - 1213  
Fax: 0391 – 250 1113559 bzw. 7972 -  
1113559  
[pk.s.lka@polizei.sachsen-anhalt.de](mailto:pk.s.lka@polizei.sachsen-anhalt.de)

**Inhalt**

**A: Bedeutung..... 4**

**B: Inhalt..... 5**

**C: Begriffserläuterungen..... 6**

**D: Regeln der Fallerfassung... 19**

**1. Kurzinformation zur Kriminalitätsentwicklung ..... 24**

**2. Gesamtüberblick ..... 26**

**2.1 Land Sachsen-Anhalt..... 26**

**2.2 Polizeidirektionen..... 27**

**3. Erfasste Fälle ..... 28**

**4. Aufklärungsergebnisse ..... 32**

**5. Tatverdächtige ..... 35**

**6. Rauschgiftkriminalität ..... 37**

**7. Opfer..... 38**

**8. Tatverdächtige mit Wohnsitz in anderen Bundesländern..... 40**

**9. Behördendarstellungen..... 41**

**Anlagen**

- 1 Tabelle 01 Grundtabelle Straftaten
- 2 Tabelle 20 Aufgliederung der TV nach Alter und Geschlecht
- 3 Tabelle 120 Vergleichstabelle zu bekanntgewordenen und aufgeklärten Fällen
- 4 Tabelle 91 Aufgliederung der Opfer nach Alter und Geschlecht
- 5 Tabelle 92 Opfer-Tatverdächtigen-Beziehung
- 6 Tabelle 163 Tatort-Wohnort-Bezug (andere Bundesländer)
- 7 Langzeitvergleich 10 Jahre
- 8 Grafiken

## A: Bedeutung

Nach den seit 01.01.1971 geltenden und zuletzt zum 01.01.2011 geänderten bundeseinheitlichen Richtlinien ist die Polizeiliche Kriminalstatistik (PKS) eine Zusammenstellung aller der Polizei bekannt gewordenen strafrechtlichen Sachverhalte unter Beschränkung auf ihre erfassbaren wesentlichen Inhalte. Sie soll damit im Interesse einer wirksamen Kriminalitätsbekämpfung zu einem überschaubaren und möglichst verzerrungsfreien Bild der angezeigten Kriminalität führen.

Insoweit dient sie der

- Beobachtung der Kriminalität und einzelner Deliktsarten, des Umfangs und der Zusammensetzung des Tatverdächtigenkreises sowie der Veränderung von Kriminalitätsquotienten,
- Erlangung von Erkenntnissen für vorbeugende und verfolgende Verbrechensbekämpfung, organisatorische Planungen und Entscheidungen sowie kriminologisch-soziologische Forschungen und kriminalpolitische Maßnahmen.

Die Aussagekraft der PKS wird besonders dadurch eingeschränkt, dass der Polizei ein Teil der begangenen Straftaten nicht bekannt wird. Der Umfang dieses Dunkelfeldes hängt von der Art des Deliktes ab und kann sich unter dem Einfluss variabler Faktoren (z. B. Anzeigebereitschaft der Bevölkerung, Intensität der Verbrechenskontrolle) auch im Zeitablauf ändern. Es kann daher nicht von einer feststehenden Relation zwischen begangenen und statistisch erfassten Straftaten ausgegangen werden.

Folgende mögliche Einflussfaktoren können sich auf die Entwicklung der Zahlen in der PKS auswirken:

- Anzeigeverhalten (z. B. Versicherungsaspekt),
- polizeiliche Kontrolle,
- statistische Erfassung,
- Änderung des Strafrechts,
- echte Kriminalitätsänderung.

Die PKS bietet also kein getreues Spiegelbild der Kriminalitätswirklichkeit, sondern eine je nach Deliktsart mehr oder weniger starke Annäherung an die Realität. Gleichwohl ist sie für

Legislative, Exekutive und Wissenschaft ein Hilfsmittel, um Erkenntnisse über die Häufigkeit der erfassten Fälle sowie über Formen und Entwicklungstendenzen der Kriminalität für die oben beschriebenen Zielsetzungen zu gewinnen.

## **B: Inhalt**

In der PKS werden die von der Polizei bearbeiteten rechtswidrigen (Straf-)Taten, einschließlich der mit Strafe bedrohten Versuche, registriert. Einbezogen sind auch die vom Zoll bearbeiteten Rauschgiftdelikte.

Nicht enthalten sind Ordnungswidrigkeiten, Staatsschutz- und Verkehrsdelikte (wohl aber die nach §§ 315, 315b Strafgesetzbuch (StGB) und § 22a Straßenverkehrsgesetz (StVG), die nicht als Verkehrsdelikte im Sinne der Richtlinien gelten). Ferner werden Taten, die außerhalb der Bundesrepublik Deutschland begangen wurden und auch Verstöße gegen strafrechtliche Landesgesetze (Datenschutzgesetze und Versammlungsgesetze der Länder sind von der Regelung ausgenommen) nicht berücksichtigt.

Um ein möglichst vollständiges Bild der erfassbaren Sicherheitslage zu erhalten, werden in die Erfassung zur PKS auch von strafunmündigen Kindern und von schuldunfähigen, psychisch Kranken begangene Taten einbezogen.

Der Erfassung liegt ein unter teils strafrechtlichen, teils kriminologischen Aspekten aufgebauter Straftatenkatalog zugrunde. Bundeseinheitlich wird seit dem 01.01.1971 eine „Ausgangsstatistik“ geführt, d. h. die bekannt gewordenen Straftaten werden erst nach Abschluss der polizeilichen Ermittlungen vor Aktenabgabe an die Staatsanwaltschaft oder das Gericht erfasst.

Die PKS ist mit der Strafverfolgungsstatistik der Justiz (Verurteiltenstatistik) nicht vergleichbar, da:

- sich der Erfassungszeitraum verschiebt,
- die Erfassungsgrundsätze und -daten sich unterscheiden und
- der einzelne Fall im Justizbereich eine andere strafrechtliche Beurteilung erfahren kann (siehe auch Stichwort „tatverdächtig“).

Falls die im Berichtsjahr in der PKS registrierten Tatverdächtigen (TV) rechtskräftig verurteilt werden, gelangen sie wegen der unterschiedlichen Verfahrensdauer teils im Berichtsjahr, teils im Folgejahr oder noch später in die Strafverfolgungsstatistik.

## **C: Begriffserläuterungen**

### ***Alkoholeinfluss bei der Tatausführung***

Alkoholeinfluss liegt vor, wenn dadurch die Urteilkraft des TV während der Tatausführung beeinträchtigt war. Maßgeblich ist ein offensichtlicher oder nach den Ermittlungen wahrscheinlicher Alkoholeinfluss.

### ***Altersgruppen***

Kinder	- Alter unter 14 Jahren
Jugendliche	- Alter 14 bis unter 18 Jahren
Heranwachsende	- Alter 18 bis unter 21 Jahren
Erwachsene	- Alter ab 21 Jahren

### ***Aufklärungsquote (AQ)***

bezeichnet das prozentuale Verhältnis von aufgeklärten zu bekannt gewordenen Fällen im Berichtszeitraum. Eine AQ über 100 Prozent kann z. B. zustande kommen, wenn im Berichtszeitraum noch Fälle aus den Vorjahren nachträglich aufgeklärt werden.

$$AQ = \frac{\text{aufgeklärte Fälle} \times 100}{\text{bekannt gewordene Fälle}}$$

### ***Betäubungsmittel/-ersatzmittel/-ausweichmittel***

Der Begriff Betäubungsmittel (BtM) bei den Beschaffungsdelikten (Raub, Diebstahl, Urkundenfälschung) schließt die BtM-Ersatzmittel und BtM-Ausweichmittel ein.

### ***Computerbetrug***

Erfassung aller Fälle unter Schlüssel 517500 (Computerbetrug), in denen der Tatbestand nach § 263a StGB als erfüllt angesehen wird, mit Ausnahme der missbräuchlichen Nutzung von Debitkarten mit PIN (hier erfolgt die Erfassung unter Schlüssel 516300) oder von Zugangsberechtigungen zu Kommunikationsdiensten (hier erfolgt die Erfassung unter Schlüssel 517900).

**Debitkarten**

Debitkarten im Sinne der PKS sind alle Zahlungskarten, deren Einsatz eine sofortige Belastung des Kontos/Abbuchung vom Konto nach Karteneinsatz bewirkt (Gegenteil: Kreditkarte). Debitkarten können ohne PIN (Lastschriftverfahren Schlüssel 516200) bzw. mit PIN (Schlüssel 516300) eingesetzt werden.

**Drogenart**

siehe Rauschgiftdelikt/Drogenarten

**Echte Tatverdächtigenzählung**

liegt vor, wenn jeder Tatverdächtige zu jeder von ihm begangenen Deliktsart – unabhängig von der Anzahl – nur einmal gezählt wird. Ein Tatverdächtiger, der in mehreren Untergruppen vertreten ist, wird in der nächsthöheren Straftatengruppe gleichfalls nur einmal berücksichtigt. Die Zeile „Straftaten insgesamt“ enthält somit die Gesamtzahl der ermittelten Personen.

**Fall**➤ Ein bekannt gewordener Fall

ist jede im Straftatenkatalog aufgeführte rechtswidrige (Straf-)Tat, einschließlich der mit Strafe bedrohten Versuche, denen eine (kriminal-)polizeilich bearbeitete Anzeige zugrunde liegt. Die Ingesamtozahl der bekannt gewordenen Fälle ergibt sich aus der Addition der Straftatengruppen.

➤ Ein aufgeklärter Fall

ist jede Straftat, die nach dem (kriminal-)polizeilichen Ermittlungsergebnis ein mindestens namentlich bekannter oder auf frischer Tat ergriffener Tatverdächtiger begangen hat.

**Geld- und Kassenboten**

Als Geld- und Werttransporte durch Geld- und Kassenboten (Schlüssel 213100 Raubüberfälle auf Geld- und Kassenboten) sind alle Beförderungen anzusehen, bei denen ausschließlich/überwiegend im Rahmen des beruflichen/geschäftlichen Interesses Geld oder Wertgegenstände transportiert werden. Dies gilt sowohl für Beschäftigte als auch für Geschäftsinhaber/-führer, entsprechende gewerbliche Geld- und Werttransporte oder auch Geldbriefträger. Die Schlüsselzahl 213200 gilt ausschließlich für solche Geld-/Werttransporte, die mit Spezialtransportfahrzeugen – also Fahrzeugen, die bauartbedingt dazu bestimmt sind, entsprechendes Gut geschützt (Panzerung, Spezialbereifung usw.) zu transportieren – durchgeführt werden.

**Häufigkeitszahl (HZ)**

ist die Zahl der bekannt gewordenen Fälle insgesamt oder innerhalb einzelner Deliktsarten, errechnet auf 100.000 Einwohner (Stichtag ist der 01.01. des Berichtsjahres, ersatzweise der zuletzt verfügbare, der dann besonders benannt ist). Die Aussagekraft der Häufigkeitszahl wird dadurch beeinträchtigt, dass nur ein Teil der begangenen Straftaten der Polizei bekannt wird und dass u. a. Stationierungstreitkräfte, ausländische Durchreisende, Touristen, Besucher und grenzüberschreitende Berufspendler sowie Nichtdeutsche, die sich illegal im Bundesgebiet aufhalten, in der Einwohnerzahl der Bundesrepublik Deutschland nicht enthalten sind. Straftaten, die von diesem Personenkreis begangen wurden, werden aber in der PKS gezählt.

Die Häufigkeitszahl drückt die durch Kriminalität verursachte Gefährdung aus.

$$\text{HZ} = \frac{\text{erfasste Fälle} \times 100.000}{\text{Einwohnerzahl}}$$

**Kommunikationsdienste**

Unter die Kommunikationsdienste fallen alle Übertragungen von Sprache/Ton, Texten und Bildern, unabhängig vom Übertragungsweg. Die Zugangsberechtigung kann dabei eine Karte (Telefonkarte mit Vorausgebühr, Telefonkarte als Kreditkarte, sonstige Zugangsberechtigungskarte/Chip) und/oder ein anderes Zugangsdatum (z. B. Passwort) sein. Die Erfassung erfolgt generell unter Schlüssel 517900 (Betrug mit Zugangsberechtigungen zu Kommunikationsdiensten).

**Konsument harter Drogen**

Als Konsument harter Drogen gelten Konsumenten der in den Anlagen I – III des BtM-Gesetzes aufgeführten Stoffe und Zubereitungen, einschließlich der den betäubungsmittelrechtlichen Vorschriften unterliegenden Fertigarzneimittel, mit Ausnahme der ausschließlichen Konsumenten von Cannabisprodukten (Haschisch, Marihuana, Haschischöl), Psilocybin(-Pilzen) und von „Ausgenommenen Zubereitungen“. Dabei ist es gleichgültig, auf welche Weise diese Stoffe und Zubereitungen dem Körper zugeführt werden.

Soweit als Konsumenten harter Drogen bekannte Personen in Ermangelung von Betäubungsmitteln sog. Ausweichmittel konsumieren – „Ausgenommene Zubereitungen“ oder sonstige Medikamente oder Substanzen, die nicht unter das BtM-Gesetz fallen – ist dies ebenfalls als Konsum harter Drogen anzusehen.



Anmerkung: Die wichtigsten harten Drogen sind Heroin, Kokain, Amphetamin/Methamphetamin und deren Derivate in Pulverform oder flüssiger Form sowie in Tabletten- bzw. Kapselform (einschließlich Ecstasy) und LSD.

### ***Kreditkarte***

Kreditkarten im Sinne der PKS sind alle Zahlungskarten, deren Einsatz eine zeitlich verzögerte Belastung bzw. Abbuchung vom Konto bewirkt (Gegenteil: Debitkarten).

### ***Ladendiebstahl***

Als Ladendiebstahl werden alle Diebstahlsfälle von ausgelegten Waren durch Kunden während der Geschäftszeit bezeichnet.

### ***Opfer***

sind natürliche Personen, gegen die sich die mit Strafe bedrohte Handlung unmittelbar richtete. Opfer sind bei allen im Straftatenkatalog mit „O“ gekennzeichneten Straftaten bzw. Straftatengruppen zu erfassen. Bei der Opfer-TV-Beziehung (vom Opfer aus gesehen) hat stets die engste Beziehung Vorrang (z. B. Verwandtschaft oder Bekanntschaft vor Landsmann und dieser vor flüchtiger Vorbeziehung). Das ist auch dann der Fall, wenn bei einer Mehrzahl von TV unterschiedliche Beziehungsgrade zum Opfer bestehen. Das Merkmal Verwandtschaft umfasst alle Angehörigen gemäß § 11 Abs. 1 Nr. 1 StGB. Das Merkmal „Landsmann“ ist nur bei Nichtdeutschen und nur dann zu berücksichtigen, wenn Opfer und TV dieselbe Staatsangehörigkeit besitzen, jedoch weder miteinander verwandt noch bekannt sind.

### ***Politisch motivierte Kriminalität (PMK)***

Die so genannten „echten“ Staatsschutzdelikte werden in der PKS nicht erfasst. Es handelt sich dabei um die Tatbestände gem. §§ 80-83, 84-86a, 87-91, 94-100a, 102-104a, 105-108e, 109-109h, 129a, 234a oder 241a StGB. Delikte der allgemeinen Kriminalität, die dem Definitionssystem PMK zuzuordnen sind, sind jedoch auch in der allgemeinen PKS zu erfassen.

**Rauschgiftdelikt/Drogenart**

Sind bei einem Rauschgiftdelikt mehrere Drogenarten betroffen, so gilt folgende Reihenfolge:

1. Heroin
2. Kokain
3. Amphetamin/Methamphetamin und deren Derivate in Pulverform oder flüssiger Form
4. Amphetamin/Methamphetamin und deren Derivate in Tabletten- bzw. Kapselform  
(Ecstasy)
5. LSD
6. Cannabis
7. Sonstige

**Schaden**

ist grundsätzlich der Geldwert (Verkehrswert) des rechtswidrig erlangten Gutes. Bei Vermögensdelikten ist unter Schaden die Wertminderung des Vermögens zu verstehen. Der Schaden ist bei allen im Straftatenkatalog mit „S“ gekennzeichneten vollendeten Straftaten bzw. -gruppen zu erfassen (Angabe in Euro, aufgerundet auf volle Euro – mindestens 1 Euro). Falls kein Schaden bestimmbar ist, gilt ein symbolischer Schaden von 1 Euro, dies gilt auch, wenn bei einem vollendeten Vermögensdelikt nur eine Vermögensgefährdung eingetreten ist. Wenn ein Betrugsschaden gleichzeitig Insolvenzschaden ist, ist der volle Schaden bei den Insolvenzstraftaten zu erfassen. Beim dazugehörigen Betrugsdelikt ist dagegen ein Schaden von 1 Euro zu erfassen.

**Schusswaffe**

- Als Schusswaffe im Sinne von „geschossen“ und „mitgeführt“ gelten nur Schusswaffen gemäß § 1 Waffengesetz. Nicht zu erfassen ist das „Mitführen“ von Schusswaffen bei solchen Personen, die dazu bei rechtmäßiger Dienstausbung ermächtigt sind und gegen die Anzeige als Folge der Dienstausbung erstattet wurde.
- Mit einer Schusswaffe „gedroht“ ist dann zu erfassen, wenn wenigstens ein Opfer sich subjektiv bedroht fühlt (hier z. B. auch durch Spielzeugpistole).

- Ein Mitführen von Schusswaffen ist dann zu registrieren, wenn der Tatverdächtige die Schusswaffe bei der Tatausführung bei sich hatte. Der Vorsatz, die Schusswaffe zu verwenden, ist nicht erforderlich.

### **Steigerungsrate (SR)**

gibt die prozentuale Veränderung von z. B. Fällen oder Häufigkeitszahlen für die Gesamtkriminalität oder einzelner Straftaten zwischen verschiedenen Berichtszeiträumen an. Eine positive Steigerungsrate bedeutet einen Zuwachs, eine negative Steigerungsrate eine Abnahme.

$$SR = \frac{(\text{Berichtsjahr} - \text{Vorjahr}) \times 100}{\text{Vorjahr}}$$

### **Summenschlüssel**

Im Sinne der PKS wird bei den einzelnen Summenschlüsseln die Zusammenfassung folgender Delikte verstanden:

**Schlüssel 890000-** Straftaten insgesamt, jedoch ohne Straftaten gegen das Aufenthalts-, das Asylverfahrens- und Freizügigkeitsgesetz/EU

### **Schlüssel 891000-** Rauschgiftkriminalität

umfasst folgende Straftaten:

- 730000** Rauschgiftdelikte nach BtMG
- 218000** Raub zur Erlangung von Betäubungsmitteln
- \*71000** Diebstahl von Betäubungsmitteln aus Apotheken
- \*72000** Diebstahl von Betäubungsmitteln aus Arztpraxen
- \*73000** Diebstahl von Betäubungsmitteln aus Krankenhäusern
- \*74000** Diebstahl von Betäubungsmitteln bei Herstellern und Großhändlern
- \*75000** Diebstahl von Rezeptformularen zu Erlangung von Betäubungsmitteln
- 542000** Fälschung zur Erlangung von Betäubungsmitteln

### **Schlüssel 891100-** Direkte Beschaffungskriminalität

umfasst folgende Straftaten:

- 218000** Raub zur Erlangung von Betäubungsmitteln
- \*71000** Diebstahl von Betäubungsmitteln aus Apotheken
- \*72000** Diebstahl von Betäubungsmitteln aus Arztpraxen
- \*73000** Diebstahl von Betäubungsmitteln aus Krankenhäusern
- \*74000** Diebstahl von Betäubungsmitteln bei Herstellern und Großhändlern

- \*75000 Diebstahl von Rezeptformularen zur Erlangung von Betäubungsmitteln
- 542000 Fälschung zur Erlangung von Betäubungsmitteln

**Schlüssel 892000- Gewaltkriminalität**

umfasst folgende Straftaten:

- 010000 Mord
- 020000 Totschlag und Tötung auf Verlangen
- 111000 Vergewaltigung und sexuelle Nötigung (§§ 177 Abs. 2, 3 und 4, 178 StGB)
- 210000 Raub, räuberische Erpressung und räuberischer Angriff auf Kraftfahrer
- 221000 Körperverletzung mit Todesfolge
- 222000 gefährliche und schwere Körperverletzung
- 233000 erpresserischer Menschenraub
- 234000 Geiselnahme
- 235000 Angriff auf den Luft- und Seeverkehr

**Schlüssel 893000- Wirtschaftskriminalität**

Als Wirtschaftskriminalität (Summenschlüssel **893000**) sind anzusehen:

1. Die Gesamtheit der in § 74c Abs. 1 Nr. 1-6b Gerichtsverfassungsgesetz (GVG) aufgeführten Straftaten (Stand vom 08.07.08) – jedoch ohne Computerbetrug, vgl. Ziffer 6a:
  - 1) nach dem Patentgesetz, dem Gebrauchsmustergesetz, dem Halbleiterschutzgesetz, dem Sortenschutzgesetz, dem Markengesetz, dem Geschmacksmustergesetz, dem Urheberrechtsgesetz, dem Gesetz gegen den unlauteren Wettbewerb, dem Aktiengesetz, dem Gesetz über die Rechnungslegung von bestimmten Unternehmen und Konzernen, dem Gesetz betreffend die Gesellschaft mit beschränkter Haftung, dem Handelsgesetzbuch, dem SE-Ausführungsgesetz, dem Gesetz zur Ausführung der EWG-Verordnung über die europäische wirtschaftliche Interessenvereinigung, dem Genossenschaftsgesetz, dem SCE-Ausführungsgesetz und dem Umwandlungsgesetz,
  - 2) nach den Gesetzen über das Bank-, Depot-, Börsen- und Kreditwesen, dem Versicherungsaufsichtsgesetz sowie dem Wertpapierhandelsgesetz,
  - 3) nach dem Wirtschaftsstrafgesetz 1954, dem Außenwirtschaftsgesetz, den Devisenbewirtschaftungsgesetzen, sowie dem Finanzmonopol-, Steuer-, und Zollrecht, auch soweit dessen Strafvorschriften nach anderen Gesetzen anwendbar sind; dies gilt nicht, wenn dieselbe Handlung eine Straftat nach dem Betäubungsmittelgesetz darstellt und nicht für Steuerstraftaten, welche die Kraftfahrzeugsteuer betreffen,

- 4) nach dem Weingesetz und dem Lebensmittelrecht,
- 5) des Subventionsbetruges, des Kapitalanlagebetruges, des Kreditbetruges, des Bankrotts, der Gläubigerbegünstigung und der Schuldnerbegünstigung,
- 5 a) der wettbewerbsbeschränkenden Absprachen bei Ausschreibungen sowie der Bestechlichkeit und Bestechung im geschäftlichen Verkehr,
- 6 a) des Betruges, des Computerbetruges, der Untreue, des Wuchers, der Vorteilsgewährung, der Bestechung und des Vorenthaltens und Veruntreuens von Arbeitsentgelt,

*Computerbetrug ist wegen der Dominanz der Automatenmanipulationen gemäß Abstimmung mit der Kommission Wirtschaftskriminalität nicht immer Wirtschaftskriminalität.*

- b) nach dem Arbeitnehmerüberlassungsgesetz und dem Dritten Buch des Sozialgesetzbuchs sowie dem Schwarzarbeitsbekämpfungsgesetz, soweit zur Beurteilung des Falls besondere Kenntnisse des Wirtschaftslebens erforderlich sind.

2. Delikte, die im Rahmen tatsächlicher oder vorgetäuschter wirtschaftlicher Betätigung begangen werden und über eine Schädigung von Einzelnen hinaus das Wirtschaftsleben beeinträchtigen oder die Allgemeinheit schädigen können und/oder deren Aufklärung besondere kaufmännische Kenntnisse erfordert.

Die Erfassung der Wirtschaftskriminalität erfolgt über die Sonderkennung „Wikri = ja“.

#### **Schlüssel 893100-** Wirtschaftskriminalität bei Betrug

wird über die Sonderkennung „Wikri = ja“ in Verbindung mit Schlüssel 51000 des Straftatenkataloges erfasst.

#### **Schlüssel 893200-** Insolvenzstraftaten gemäß StGB und Nebenstrafrecht

umfasst folgende Straftaten (nur für Fälle mit Sonderkennung „Wikri = ja“):

- 560000** Insolvenzstraftaten §§ 283, 283a – 283d StGB (alle Unterschlüssel)
- 712100** Insolvenzverschleppung § 84 GmbHG
- 712200** Insolvenzverschleppung §§ 130b, 177a HGB

**Schlüssel 893300-** Wirtschaftskriminalität im Anlage- und Finanzierungsbereich pp.

umfasst folgende Straftaten (nur für Fälle mit Sonderkennung „Wikri = ja“):

<b>513000</b>	Beteiligungs- und Kapitalanlagebetrug (mit allen Unterschlüsseln)
<b>544100</b>	Kreditbetrug nach § 265b StGB
<b>514300</b>	Kreditbetrug nach § 263 StGB
<b>514400</b>	Wechselbetrug
<b>514500</b>	Wertpapierbetrug
<b>714000</b>	Straftaten i. V. m. d. Bankgewerbe sowie Wertpapierhandelsgesetz

**Schlüssel 893400-** Wettbewerbsdelikte

umfasst folgende Straftaten (nur für Fälle mit Sonderkennung „Wikri = ja“):

<b>656000</b>	Wettbewerbsbeschränkende Absprachen bei Ausschreibung
<b>715000</b>	Straftaten gegen Urheberrechtsbestimmungen (mit allen Unterschlüsseln)
<b>719200</b>	Straftaten nach dem UWG ohne § 17

**Schlüssel 893500-** Wirtschaftskriminalität im Zusammenhang mit Arbeitsverhältnissen

umfasst folgende Straftaten (nur für Fälle mit Sonderkennung „Wikri = ja“):

<b>517300</b>	Arbeitsvermittlungsbetrug
<b>517700</b>	Betrug z. N. v. Sozialversicherungen und Sozialversicherungsträgern
<b>522000</b>	Vorenthalten und Veruntreuen von Arbeitsentgelt
<b>713000</b>	Delikte i. Z. m. illegaler Beschäftigung gemäß §§ 10, 11 SchwarzArbG, §§ 15, 15a AÜG und Erschleichung von Sozialleistungen i. Z. m. der Erbringung von Dienst- oder Werkleistungen gemäß § 9 SchwarzArbG

**Schlüssel 893600-** Betrug und Untreue im Zusammenhang mit Beteiligungen und Kapitalanlagen

umfasst folgende Straftaten (nur für Fälle mit Sonderkennung „Wikri = ja“):

<b>513000</b>	Prospektbetrug nach § 264a StGB
<b>513200</b>	Anlagebetrug nach § 263 StGB
<b>513300</b>	Betrug bei Börsenspekulationen
<b>513400</b>	Beteiligungsbetrug
<b>521100</b>	Untreue bei Kapitalanlagegeschäften

**Schlüssel 895000- Menschenhandel insgesamt**

umfasst folgende Straften:

- 236000** Menschenhandel zum Zweck der sexuellen Ausbeutung gemäß § 232 StGB
- 237000** Menschenhandel zum Zweck der Ausbeutung der Arbeitskraft gemäß § 233 StGB
- 238000** Förderung des Menschenhandels gemäß § 233a StGB

**Schlüssel 896000- Straftaten gegen die Bestimmungen zum Schutze der Jugend**

umfasst folgende Straftaten:

- 143100** Verbreitung pornographischer Erzeugnisse an Personen unter 18 Jahren gemäß § 184 Abs. 1 Ziff. 1, 2, 5 StGB
- 626100** Gewaltdarstellung - Schriften an Personen unter 18 Jahren gemäß § 131 Abs. 1 Ziff. 3 StGB
- 721000** Straftaten gegen § 27 Abs. 2 des Jugendschutzgesetzes
- 722000** Straftaten gegen § 27 Abs. 1 des Jugendschutzgesetzes

**Schlüssel 897000 - Computerkriminalität**

umfasst folgende Straftaten:

- 516300** Betrug mittels rechtswidrig erlangter Debitkarten mit PIN
- 517500** Computerbetrug § 263a StGB - soweit nicht unter Schlüssel 516300, 527800 bzw. 523000 zu erfassen
- 517700** Betrug mit Zugangsberechtigungen zu Kommunikationsdiensten
- 543000** Fälschung beweisheblicher Daten, Täuschung im Rechtsverkehr bei Datenverarbeitung §§ 269, 270 StGB
- 674200** Datenveränderung, Computersabotage §§ 303a, 303b StGB
- 678000** Ausspähen, Abfangen von Daten einschl. Vorbereitungshandlungen gemäß §§ 202a-c StGB
- 715100** Softwarepiraterie (private Anwendung, z. B. Computerspiele)
- 715200** Softwarepiraterie in Form gewerbsmäßigen Handelns

**Schlüssel 898000 - Umweltkriminalität**

umfasst folgende Straftaten:

- 662000** Wilderei §§ 292, 293 StGB
- 675000** Sprengstoff- und Strahlungsverbrechen §§ 307 - 312 StGB
- 676000** Straftaten gegen die Umwelt §§ 324, 324a, 325-330a StGB
- 677000** Gemeingefährliche Vergiftung § 314 StGB
- 679000** Weitere Straftaten mit Umweltrelevanz gemäß StGB
- 726000** Straftaten im Zusammenhang mit Lebensmitteln (z. B. Lebensmittel- und Futtermittelgesetzbuch, ArzneimittelG, WeinG, FleischhygieneG)
- 740000** Straftaten gegen strafrechtliche Nebengesetze auf dem Umweltsektor

**Schlüssel 899000 - Straßenkriminalität**

umfasst folgende Straftaten:

- 111100** Vergewaltigung überfallartig (Einzeltäter) nach § 177 Abs. 2 Nr. 1, Abs. 3 u. 4 StGB
- 111200** Vergewaltigung überfallartig (durch Gruppen) nach § 177 Abs. 2 Nr. 2 StGB
- 132000** exhibitionistische Handlungen und Erregung öffentlichen Ärgernisses
- 213000** Raubüberfälle auf Geld- und Werttransporte
- 214000** räuberischer Angriff auf Kraftfahrer
- 215000** Zechenschlussraub
- 216000** Handtaschenraub
- 217000** sonstige Raubüberfälle auf Straßen, Wegen oder Plätzen
- 222100** gefährliche und schwere Körperverletzung auf Straßen, Wegen oder Plätzen
- 233300** erpresserischer Menschenraub i. V. m. Raubüberfall auf Geld- und Werttransporte
- 234300** Geiselnahme i. V. m. Raubüberfall auf Geld- und Werttransporte
- \*50\*00** Diebstahl insgesamt in/aus Kraftfahrzeugen
- \*55000** Diebstahl insgesamt an Kraftfahrzeugen
- \*90\*00** Taschendiebstahl
- \*00100** Diebstahl insgesamt von Kraftwagen
- \*00200** Diebstahl insgesamt von Mopeds und Krafträdern
- \*00300** Diebstahl insgesamt von Fahrrädern
- \*00700** Diebstahl insgesamt von/aus Automaten



<b>623000</b>	Landfriedensbruch
<b>674100</b>	Sachbeschädigung an Kraftfahrzeugen
<b>674300</b>	sonstige Sachbeschädigung auf Straßen, Wegen oder Plätzen

### ***Tageswohnungseinbruch***

Von einem Tageswohnungseinbruch (Schlüsselzahl: 436\*00) ist für die Erfassung in der PKS auszugehen, wenn die Tatzeit zwischen 06:00 und 21:00 Uhr liegt.

### ***Tatort***

Tatort ist die politische Gemeinde in der Bundesrepublik Deutschland, in der sich die rechtswidrige (Straf-)Tat ereignet hat (Ort der Handlung). Straftaten, die sich auf deutschen Schiffen oder Luftfahrzeugen außerhalb der Bundesrepublik Deutschland ereignen, sind für das Bundesland des Heimat-(Flug-)Hafens mit Tatort „unbekannt“ zu erfassen. Bei Straftaten, die sich auf ausländischen Handelsschiffen oder nichtmilitärischen Luftfahrzeugen im Gebiet der Bundesrepublik ereignen, gilt der deutsche Anlegehafen bzw. Landflughafen als Tatort.

- Bei Beförderungserschleichung ist der Tatort stets der Feststellort.
- Bei Unterhaltspflichtverletzungen ist der Tatort der Wohnsitz der Unterhaltsberechtigten.
- Als Tatort beim Aufgriff von Asylbewerbern, die ihren Duldungsbereich verlassen haben, gilt der Ort des Aufgriffs.
- Als Tatort bei Erstellung von strafrechtlich relevanten Internetangeboten („Sites“) gilt der Ort der Handlung (Ort der Dateneinstellung ins Internet durch den/die TV). Dabei spielt es keine Rolle, in welchem Land die Homepage geführt wird. Ist der Ort der Handlung nicht feststellbar, so ist Tatort „unbekannt“ im bearbeitenden Bundesland zu erfassen, wenn kein Auslandstatort vorliegt.

Wird eine in einem anderen Bundesland begangene Straftat bekannt und/oder aufgeklärt, ist diese auf dem Meldeweg dem dortigen Landeskriminalamt mitzuteilen.

### ***Tatverdächtige (TV)***

- Tatverdächtig ist jeder, der nach dem polizeilichen Ermittlungsergebnis aufgrund zureichender tatsächlicher Anhaltspunkte verdächtig ist, eine rechtswidrige (Straf-)Tat begangen zu haben. Dazu zählen auch Mittäter, Anstifter und Gehilfen.

Ein TV, für den im Berichtszeitraum mehrere Fälle der gleichen Straftat festgestellt wurden, wird in demselben Bundesland nur einmal gezählt. Werden einem TV im Berichtszeitraum mehrere Fälle verschiedener Straftatenschlüssel zugeordnet, wird er für jede Gruppe

gesondert, für die entsprechenden übergeordneten Straftatengruppen bzw. für die Gesamtzahl der Straftaten hingegen nur einmal gezählt.

Die TV bei den einzelnen Straftaten(-gruppen) lassen sich daher nicht zur Gesamtzahl der TV addieren.

Zu beachten ist ferner, dass Schuldausschließungsgründe oder mangelnde Deliktsfähigkeit bei der TV-Zählung für die PKS nicht berücksichtigt werden. So sind in der Gesamtzahl z. B. auch die strafunmündigen Kinder unter 14 Jahren enthalten. Als tatverdächtig wird auch erfasst, wer wegen Tod, Krankheit oder Flucht nicht verurteilt werden kann.

- Nichtdeutsche TV sind Personen ausländischer Staatsangehörigkeit, Staatenlose und Personen, bei denen die Staatsangehörigkeit ungeklärt ist. Personen, die sowohl die deutsche als auch eine andere Staatsangehörigkeit besitzen, zählen als Deutsche. Wird derselbe TV innerhalb eines Berichtszeitraumes mit unterschiedlicher Staatsangehörigkeit ermittelt, so wird er zu dem aktuellsten Merkmal gezählt. Analog wird beim Aufenthaltsstatus nichtdeutscher TV verfahren. Alle Nichtdeutschen, die eine Schule, Fachhochschule oder Hochschule in der Bundesrepublik Deutschland besuchen, werden unter „Student/Schüler“ erfasst.

### ***Tatverdächtigenbelastungszahl (TVBZ)***

ist die Zahl der ermittelten TV, errechnet auf 100.000 Einwohner des entsprechenden Bevölkerungsanteils, jeweils ohne Kinder unter 8 Jahren (Stichtag ist der 01.01. des Berichtsjahres). Die Problematik der TVBZ ergibt sich aus dem doppelten Dunkelfeld in der Bevölkerungsstatistik, in der ein Teil der ermittelten TV nicht enthalten ist (vgl. „Häufigkeitszahl“) und in der PKS. Über das Dunkelfeld nicht angezeigter Straftaten hinaus bleiben auch die Täter der unaufgeklärten Fälle unberücksichtigt.

Die TVBZ kann daher nicht die tatsächliche, sondern allenfalls die von der Polizei registrierte Kriminalitätsbelastung der Bevölkerung oder einzelner Teilgruppen wiedergeben.

$$\text{TVBZ} = \frac{\text{Tatverdächtige ab 8 Jahren} \times 100.000}{\text{Einwohnerzahl ab 8 Jahren}}$$

### **Tatzeit**

ist der Zeitpunkt, zu dem die Straftat begangen wurde. Bei Straftaten, die sich über Zeiträume erstrecken oder innerhalb von Zeiträumen begangen wurden, gilt das Ende des Zeitraumes als Tatzeit. Wenn nicht mindestens das Jahr bestimmbar ist, gilt die Tatzeit als unbekannt.

**Verkehrsdelikte**

sind (und daher nicht zu erfassen):

- alle Verstöße gegen die Bestimmungen, die zur Aufrechterhaltung der Verkehrssicherheit im Straßen-, Bahn-, Schiffs- und Luftverkehr erlassen wurden,
- alle durch Verkehrsunfälle bedingten Fahrlässigkeitsdelikte,
- die Verkehrsunfallflucht,
- alle Verstöße gegen das Pflichtversicherungsgesetz und Kfz-Steuergesetz.

**Nicht** zu den Verkehrsdelikten zählen (und sind daher in der PKS zu erfassen):

- der gefährliche Eingriff in den Bahn-, Luft- und Schiffsverkehr gemäß § 315 StGB,
- der gefährliche Eingriff in den Straßenverkehr gemäß § 315b StGB,
- das missbräuchliche Herstellen, Vertreiben oder Ausgeben von Kennzeichen gemäß § 22a StVG.

**Wohnsitz unbekannt**

ist statistisch wie „ohne festen Wohnsitz“ zu bewerten.

**D: Regeln der Fallerfassung****a) Voraussetzung für die Erfassung**

Es dürfen nur Fälle erfasst werden, deren Daten hinreichend konkretisiert sind. So müssen überprüfte Anhaltspunkte zu dem Tatbestand, dem Tatort und der Tatzeit/dem Tatzeitraum (mindestens das Jahr) vorliegen. Vage, nicht überprüfbare Angaben allein – insbesondere über die Zahl der begangenen (Straf-)Taten – reichen nicht aus, um als Fall in die PKS aufgenommen zu werden.

**b) Grundsatz**

Jede im Rahmen eines Ermittlungsvorganges<sup>1</sup> bekannt gewordene rechtswidrige Handlung (Straftat) ist ohne Rücksicht auf die Zahl der Geschädigten als ein Fall zu erfassen.

Jede aufgeklärte rechtswidrige Handlung ist als ein aufgeklärter Fall zu erfassen, unabhängig von der Zahl der TV.

---

<sup>1</sup> Ein Ermittlungsvorgang umfasst alle polizeilichen Maßnahmen zur Aufklärung einer oder mehrerer rechtswidriger Handlungen.

### **c) Tateinheit und natürliche Handlungseinheit**

Als ein Fall sind auch in Tateinheit und natürlicher Handlungseinheit begangene Straftaten zu erfassen. Es ist die Straftat zu erfassen, für die die nach Art und Maß schwerste Strafe angedroht wird. Bei gleicher Strafandrohung ist das speziellere Delikt zu erfassen. Bei der Prüfung der Tateinheit sind nur Straftaten mit PKS-Relevanz zu berücksichtigen.

#### **Tateinheit**

ist gegeben, wenn eine Handlung mehrere Strafgesetze oder dasselbe Strafgesetz mehrmals verletzt.

##### Beispiele

1. Durch einen Messerstich wird ein Mensch verletzt und sein Anzug beschädigt  
= ein Fall gefährliche Körperverletzung, die Sachbeschädigung wird nicht erfasst.
2. Durch ein Sprengstoffverbrechen werden 5 Personen vorsätzlich getötet  
= ein Fall Mord mit 5 Opfern zum Mord.

#### **Natürliche Handlungseinheit**

Eine natürliche Handlungseinheit liegt vor, wenn mehrere Handlungen in einem engen sachlichen Zusammenhang stehen.

##### Beispiele

1. Lokaleinbruch – geschädigt werden der Wirt (Diebstahl der Wechselgeldkasse), die (verpachtende) Brauerei (Beschädigung der Eingangstür und von Einrichtungsgegenständen, Aufbruch eines Getränkeautomaten in der Kegelbahn) und der Automatenaufsteller (Aufbruch von zwei Spielautomaten); die Sachbeschädigung wird statistisch nicht berücksichtigt  
= ein Fall besonders schwerer Diebstahl in/aus Lokal
2. Wohnungseinbruch – auch bei mehreren Geschädigten (Familienmitglieder, Untermieter)  
= ein Fall, außer es handelt sich um erkennbar eigenständige Wohnungseinheiten. Analog werden beim besonders schweren Diebstahl auf einer Baustelle – z. B. beim Aufbruch von fünf Containern, die erkennbar unterschiedlichen Firmen gehören  
= fünf Fälle erfasst.  
Bei Aufbruch eines Containers und Diebstahl von Werkzeugen von fünf Firmen wird  
= ein Fall erfasst.

### **Grenzen der natürlichen Handlungseinheit**

Die Grenzen der Handlungseinheit sind beim Vorliegen von Straftatbeständen erreicht, die nicht mehr artverwandt bzw. für gewöhnlich nicht in Handlungseinheit begangen werden.

#### Beispiele

1. Lokaleinbruch und anschließende Brandstiftung zur Vernichtung der Spuren  
= ein Fall Diebstahl unter erschwerenden Umständen (Sachbeschädigung wird nicht berücksichtigt) und ein Fall Brandstiftung.
2. Nach Sachbeschädigung an Kfz wird der Tatverdächtige vom Geschädigten verfolgt, der Täter bedroht und verletzt den Geschädigten  
= ein Fall Sachbeschädigung an Kfz, ein Fall Körperverletzung (Bedrohung wird nicht berücksichtigt).

### **d) Gleichartige Folgehandlungen**

Werden bei der Bearbeitung eines Ermittlungsvorganges weitere rechtswidrige Handlungen desselben TV bekannt, die derselben Schlüsselzahl zuzuordnen sind, sind sie unabhängig von seiner ein- oder mehrmaligen Entschlussfassung unter den folgenden Voraussetzungen nur als ein Fall zu erfassen.

Diese Voraussetzungen gelten auch für unaufgeklärte Straftaten, soweit aus kriminalistischer Sicht die gleichartigen Folgehandlungen einem oder gemeinschaftlich handelnden, **noch nicht** ermittelten Täter/Tätern zuzuordnen sind.

- Die wiederholte Begehung derselben rechtswidrigen Tat ausschließlich z. N. desselben Geschädigten.

Unter Geschädigten sind die **unmittelbar Betroffenen** zu verstehen. Filialen eines Konzerns oder eines Kreditinstitutes sind somit einzelne Geschädigte.

#### Beispiel:

Innerhalb eines Ermittlungsvorganges wird festgestellt, dass ein TV über einen Zeitraum von 10 Monaten fortlaufend Ladendiebstähle zum Nachteil derselben Kaufhausfiliale begangen hat.

= ein Fall.

- Die wiederholte Begehung derselben rechtswidrigen Handlung, wobei die Rechtsordnung/Allgemeinheit geschädigt ist (keine natürliche oder juristische Person als „Geschädigte“).

Beispiele:

1. Ein Antiquitätenhändler hat gestohlene Kunstgegenstände über einen längeren Zeitraum angekauft  
= ein Fall.
2. Eine Person hat wiederholt pornographische Schriften vertrieben  
= ein Fall.
3. Ein Betrieb verschmutzt über einen längeren Zeitraum ein Gewässer (§ 324 StGB)  
= ein Fall.

Auch längere Pausen (es können auch mehrere Jahre sein) führen nicht zur Unterbrechung dieser Regel.

### **Tatmehrheit**

Sind mehrere rechtswidrige Taten desselben TV durch selbständige Handlungen z. N. verschiedener Geschädigter (unmittelbar Betroffene) begangen worden oder wurden unterschiedliche Gesetzesnormen verletzt (unabhängig von der Zahl der Geschädigten), ist je ein Fall zu zählen.

Beispiele:

1. Aus 10 Kraftfahrzeugen unterschiedlicher Halter werden Gegenstände entwendet  
= 10 Fälle.
2. Ein Reifenstecher beschädigt Reifen an 12 Fahrzeugen (sieben Fahrzeuge einer Autovermietung und weiterer fünf unterschiedlicher Halter)  
= sechs Fälle.

### **e) Regelung besonderer Fälle**

#### **Betrug und Wettbewerbsdelikte**

- Betrug mittels rechtswidrig erlangter unbarer Zahlungsmittel (Schlüsselzahlen 5161 ff.) ist vorrangig zu erfassen, wenn gleichzeitig ein anderer Betrugsschlüssel berührt ist.
- Betrug mit Zugangsberechtigungen zu Kommunikationsdiensten (Schlüsselzahl 5179) hat bei Überschneidung Vorrang vor Waren-/Warenkreditbetrug (Schlüsselgruppe 5110).

Bei betrügerischem Einsatz unbarer Zahlungsmittel (Schlüsselgruppe 5160) haben diese dagegen Vorrang vor Betrug mit Zugangsberechtigung zu Kommunikationsdiensten.

➤ **Bestechlichkeit und Bestechung im geschäftlichen Verkehr (§§ 299, 300 StGB)**

Eine gewerbsmäßig oder als Mitglied einer Bande gemäß § 300 Satz 2 Ziff. 2 StGB (Schlüsselzahl 6572) begangene Tat ist vorrangig zu erfassen, wenn gleichzeitig ein Vorteil großen Ausmaßes nach § 300 Satz 2 Ziff. 1 StGB (Schlüsselzahl 6573) vorliegt.

### **Geld- und Wertzeichenfälschung**

Das Herstellen, Verbreiten oder Abschieben von Falschgeld ist nur dann statistisch zu erfassen, wenn der TV geständig oder überführt ist. Bei Schlüssel 5531 „Gebrauch falscher Zahlungskarten oder Vordrucke für Schecks“ und 5532 „Nachmachen, Verfälschen, Verschaffen, Feilhalten und Überlassen falscher Zahlungskarten oder Vordrucke für Schecks“ ist die Erfassung unaufgeklärter Fälle zugelassen.

### **Unerlaubte Einreise (Grenzübertritt) mit anschließendem illegalen Aufenthalt**

Bei unerlaubter Einreise (Grenzübertritt) mit anschließendem illegalen Aufenthalt ist nur die Einreise als ein Fall zu melden, wenn sie hinreichend konkretisiert ist (Tatzeit und Übertrittsort), andernfalls ist ein Fall des illegalen Aufenthalts zu melden.

## 1. Kurzinformation zur Kriminalitätsentwicklung

### Erfasste Fälle

Im Jahr 2011 wurden 187.281 Fälle in der Polizeilichen Kriminalstatistik (PKS) registriert. Das sind 1.883 Fälle (- 1,0 Prozent) weniger als im Vorjahr.

**Jahr 2011 = 187.281 Fälle**

Jahr 2010 = 189.164 Fälle

### Versuchte Straftaten

Unter den 187.281 registrierten Fällen des Jahres 2011 befinden sich 13.788 mit Strafe bedrohte Versuchshandlungen, das sind 7,4 Prozent aller erfassten Fälle.

**Jahr 2011 = 13.788 Fälle**

Jahr 2010 = 13.555 Fälle

### Aufgeklärte Fälle

Im Jahr 2011 wurden 107.583 Straftaten aufgeklärt.

Die Anzahl der aufgeklärten Fälle ging von 110.237 im Jahr 2010 auf 107.583 im Jahr 2011 zurück.

Somit sank die Zahl der aufgeklärten Straftaten um 2.654 Fälle (- 2,4 Prozent).

**Jahr 2011 = 107.583 aufgeklärte Fälle**

Jahr 2010 = 110.237 aufgeklärte Fälle

### Aufklärungsquote (AQ)

Die Gesamtaufklärungsquote beträgt 57,4 Prozent für das Jahr 2011.

**Jahr 2011 = 57,4 %**

Jahr 2010 = 58,3 %



## Tatverdächtige (TV)

Mit Jahresabschluss 2011 wurden 71.276 TV in der PKS registriert. Das ist eine Abnahme um 1.231 TV (- 1,7 Prozent) gegenüber dem Jahr 2010.

<b>Jahr 2011 = 71.276 TV</b>	<b>(52.789 männlich; 18.487 weiblich)</b>
	<b>davon 5.526 Nichtdeutsche (7,8 %)</b>
Jahr 2010 = 72.507 TV	(53.848 männlich; 18.659 weiblich)
	davon 5.339 Nichtdeutsche (7,4 %)

## Schusswaffenanwendung

Im Jahr 2011 wurde in 74 Fällen (Jahr 2010 = 82) „mit Schusswaffe gedroht“ registriert. Damit wurden gegenüber dem Vorjahreszeitraum 8 Fälle weniger erfasst.

Geschossen wurde in 386 Fällen (Jahr 2010 = 354).

Das entspricht einer Zunahme um 32 Fälle.

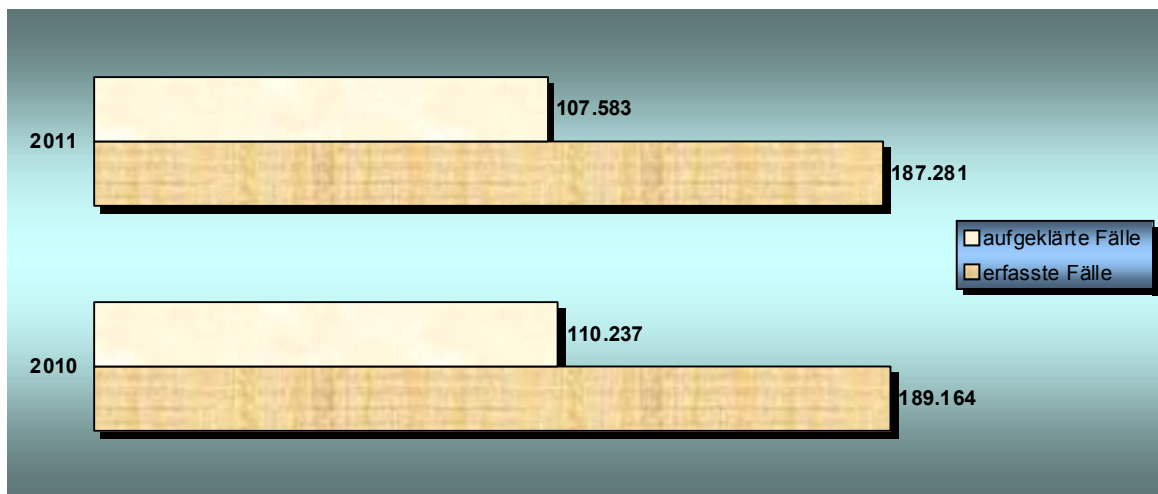
<b>Jahr 2011 = 460</b>	<b>Schusswaffenanwendungen</b>
Jahr 2010 = 436	Schusswaffenanwendungen

Die Schusswaffenanwendungen (gedroht und geschossen) sind gegenüber dem Vorjahr um 5,5 Prozent gestiegen.

2. Gesamtüberblick

2.1 Land Sachsen-Anhalt

	2011	2010	Vergleich	
			absolut	in %
statistisch erfasste Fälle	187.281	189.164	- 1.883	- 1,0
aufgeklärte Fälle	107.583	110.237	- 2.654	- 2,4
Aufklärungsquote <sup>1</sup>	57,4	58,3		- 0,9
Tatverdächtige insgesamt	71.276	72.507	- 1.231	- 1,7
- davon männlich:	52.789	53.848	- 1.059	- 2,0
- davon weiblich:	18.487	18.659	- 172	- 0,9
nichtdeutsche Tatverdächtige	5.526	5.339	+ 187	+ 3,5
Häufigkeitszahl	8.021	8.028	- 7	
Bevölkerung	2.335.006	2.356.219	- 21.213	- 0,9
davon männlich	1.144.118	1.153.749	- 9.631	- 0,8
davon weiblich	1.190.888	1.202.470	- 11.582	- 1,0



Quelle: Bevölkerungsdaten laut Statistischem Landesamt Sachsen-Anhalt, Stand 31.12.2010

<sup>1</sup> Vergleich in Prozentpunkten

## 2.2 Polizeidirektionen

### Polizeidirektion Sachsen-Anhalt Nord

	2011	2010	Vergleich	
			absolut	in %
statistisch erfasste Fälle	90.297	88.701	+ 1.596	+ 1,8
aufgeklärte Fälle	50.482	50.867	- 385	- 0,8
Aufklärungsquote <sup>1</sup>	55,9	57,3		- 1,4
Tatverdächtige insgesamt	34.815	35.449	- 634	- 1,8
- davon männlich:	25.836	26.270	- 434	- 1,7
- davon weiblich:	8.979	9.179	- 200	- 2,2
nichtdeutsche Tatverdächtige	2.558	2.587	- 29	- 1,1
Anteil nichtdeutscher TV <sup>1</sup>	7,3	7,3		+ 0,0

### Polizeidirektion Sachsen-Anhalt Ost

	2011	2010	Vergleich	
			absolut	in %
statistisch erfasste Fälle	28.451	30.106	- 1.655	- 5,5
aufgeklärte Fälle	16.452	16.824	- 372	- 2,2
Aufklärungsquote <sup>1</sup>	57,8	55,9		+ 1,9
Tatverdächtige insgesamt	11.558	12.179	- 621	- 5,1
- davon männlich:	8.506	8.962	- 456	- 5,1
- davon weiblich:	3.052	3.217	- 165	- 5,1
nichtdeutsche Tatverdächtige	685	671	+ 14	+ 2,1
Anteil nichtdeutscher TV <sup>1</sup>	5,9	5,5		+ 0,4

### Polizeidirektion Sachsen-Anhalt Süd

	2011	2010	Vergleich	
			absolut	in %
statistisch erfasste Fälle	59.079	59.877	- 798	- 1,3
aufgeklärte Fälle	34.268	35.369	- 1.101	- 3,1
Aufklärungsquote <sup>1</sup>	58,0	59,1		- 1,1
Tatverdächtige insgesamt	22.879	22.575	+ 304	+ 1,3
- davon männlich:	16.870	16.872	- 2	- 0,0
- davon weiblich:	6.009	5.703	+ 306	+ 5,4
nichtdeutsche Tatverdächtige	1.805	1.628	+ 177	+ 10,9
Anteil nichtdeutscher TV <sup>1</sup>	7,9	7,2		+ 0,7

<sup>1</sup> Vergleich in Prozentpunkten

**3. Erfasste Fälle**

Straftaten(-gruppen)	erfasste Fälle		Vergleich		Anteil an allen Straftaten in %
	2011	2010	absolut	in %	
<b>Straftaten gegen das Leben</b>	<b>125</b>	<b>126</b>	<b>- 1</b>	<b>- 0,8</b>	<b>0,1</b>
- Mord <sup>1)</sup>	17	7	+ 10	+ 142,9	0,0
- Totschlag/Tötung auf Verlangen	56	73	- 17	- 23,3	0,0
<b>Straftaten gegen die sexuelle Selbstbestimmung</b>	<b>1.368</b>	<b>1.405</b>	<b>- 37</b>	<b>- 2,6</b>	<b>0,7</b>
- Vergewaltigung*	199	215	- 16	- 7,4	0,1
- sexueller Missbrauch von Kindern	451	425	+ 26	+ 6,1	0,2
<b>Rohheitsdelikte/Straftaten gegen die persönliche Freiheit</b>	<b>24.555</b>	<b>25.027</b>	<b>- 472</b>	<b>- 1,9</b>	<b>13,1</b>
- Raub**	1.372	1.350	+ 22	+ 1,6	0,7
- Körperverletzung	15.994	16.323	- 329	- 2,0	8,5
- Straftaten gegen die persönliche Freiheit	7.189	7.354	- 165	- 2,2	3,8
<b>Diebstahl insgesamt</b>	<b>76.781</b>	<b>75.740</b>	<b>+ 1.041</b>	<b>+ 1,4</b>	<b>41,0</b>
- in/aus Kfz	5.684	6.016	- 332	- 5,5	3,0
- in/aus Büro/Lager/Werkstätten	6.848	6.603	+ 245	+ 3,7	3,7
- von Kraftwagen/unbefugte Ingebrauchnahme	1.860	1.920	- 60	- 3,1	1,0
- von Moped/Krad/unbefugte Ingebrauchnahme	1.164	1.252	- 88	- 7,0	0,6
- in/aus Warenh., Verkaufsräumen u. SB-Läden	15.049	15.190	- 141	- 0,9	8,0
- in/aus Wohnungen	4.227	4.074	+ 153	+ 3,8	2,3
- von unbaren Zahlungsmitteln	3.032	3.410	- 378	- 11,1	1,6
- an Kfz	5.475	5.111	+ 364	+ 7,1	2,9
<b>Vermögens- und Fälschungsdelikte</b>	<b>33.853</b>	<b>36.379</b>	<b>- 2.526</b>	<b>- 6,9</b>	<b>18,1</b>
- Betrug	27.959	31.084	- 3.125	- 10,1	14,9
- Unterschlagung	3.587	3.079	+ 508	+ 16,5	1,9
<b>Sonstige Straftaten StGB</b>	<b>41.610</b>	<b>42.719</b>	<b>- 1.109</b>	<b>- 2,6</b>	<b>22,2</b>
- Widerstand gegen die Staatsgewalt/Straftaten gegen öffentliche Ordnung	4.534	4.946	- 412	- 8,3	2,4
- Brandstiftung	1.112	1.063	+ 49	+ 4,6	0,6
- Sachbeschädigung	23.951	24.997	- 1.046	- 4,2	12,8
- Straftaten gegen die Umwelt gem. StGB	512	522	- 10	- 1,9	0,3
<b>Verstöße gegen strafrechtliche Nebengesetze</b>	<b>8.989</b>	<b>7.768</b>	<b>+ 1.221</b>	<b>+ 15,7</b>	<b>4,8</b>
- Straftaten geg. Aufenthalts-, Asyl-, Freizügigkeitsgesetz/EU	1.165	1.173	- 8	- 0,7	0,6
- Rauschgiftdelikte	5.662	4.470	+ 1.192	+ 26,7	3,0
- strafrechtliche Nebengesetze auf dem Umweltsektor	403	378	+ 25	+ 6,6	0,2
<b>Straftaten insgesamt</b>	<b>187.281</b>	<b>189.164</b>	<b>- 1.883</b>	<b>- 1,0</b>	<b>100,0</b>
Rauschgiftkriminalität	5.718	4.492	+ 1.226	+ 27,3	3,1
- darunter direkte Beschaffungskriminalität	56	22	+ 34	+ 154,5	0,0
Gewaltkriminalität	5.765	5.937	- 172	- 2,9	3,1
Wirtschaftskriminalität	1.053	1.330	- 277	- 20,8	0,6
Straftaten gegen Jugendschutzgesetz	22	40	- 18	- 45,0	0,0
Computerkriminalität	1.658	1.890	- 232	- 12,3	0,9
Straßenkriminalität	38.291	38.644	- 353	- 0,9	20,4

<sup>1)</sup> Im Berichtsjahr wurden acht ungeklärte Mordfälle aus den Jahren 1945/1946 in der PKS erfasst.

\* Vergewaltigung, Fälle der sexuellen Nötigung

\*\* Raub, räuberische Erpressung, räuberischer Angriff auf Kraftfahrer

### **Anteile an der Gesamtkriminalität**

Der **Diebstahl insgesamt** hat mit 41,0 Prozent den höchsten Anteil an der Gesamtkriminalität. Gegenüber dem Vorjahr ist ein Anstieg um 1,0 Prozentpunkt zu verzeichnen.

**Jahr 2011 = 41,0 %**

Jahr 2010 = 40,0 %

**Sonstige Straftaten gemäß StGB** wurden mit einem Anteil von 22,2 Prozent an der Gesamtkriminalität in der PKS registriert. Gegenüber dem Jahr 2010 ging der Anteil um 0,4 Prozentpunkte zurück.

**Jahr 2011 = 22,2 %**

Jahr 2010 = 22,6 %

In der genannten Straftatenhauptgruppe sind unter anderem die Delikte Straftaten gegen die Umwelt, Vorteilsannahme, Bestechlichkeit, Widerstand gegen die Staatsgewalt und Straftaten gegen die öffentliche Ordnung sowie die Sachbeschädigung enthalten.

Die **Sachbeschädigung** hat im Jahr 2011 einen Anteil von 12,8 Prozent an der Gesamtkriminalität. Gegenüber dem Vorjahr ist ein Rückgang um 0,4 Prozentpunkte zu verzeichnen.

**Jahr 2011 = 12,8 %**

Jahr 2010 = 13,2 %

Der Anteil der **Vermögens- und Fälschungsdelikte** ging gegenüber dem Vergleichszeitraum um 1,1 Prozentpunkte zurück.

Hierzu gehören verschiedene Formen des Betrugs, der Unterschlagung sowie Urkunden-, Geld- und Wertzeichenfälschungen.

**Jahr 2011 = 18,1 %**

Jahr 2010 = 19,2 %

Die Straftatenhauptgruppe **Rohheitsdelikte und Straftaten gegen die persönliche Freiheit** hat einen Anteil von 13,1 Prozent an der Gesamtkriminalität. Gegenüber dem Vorjahr ist eine geringe Veränderung (- 0,1 Prozentpunkte) festzustellen.

**Jahr 2011 = 13,1 %**

Jahr 2010 = 13,2 %

Die Straftaten im Bereich der **strafrechtlichen Nebengesetze** sind mit 4,8 Prozent an allen erfassten Fällen um 0,7 Prozentpunkte gestiegen.

**Jahr 2011 = 4,8 %**

Jahr 2010 = 4,1 %

Der Anteil der **Straftaten gegen die sexuelle Selbstbestimmung** hat sich gegenüber dem Vorjahr nicht verändert.

Diese Straftatenhauptgruppe beinhaltet unter anderem Delikte der Vergewaltigung, der sexuellen Nötigung sowie des sexuellen Missbrauchs von Kindern und von Schutzbefohlenen.

**Jahr 2011 = 0,7 %**

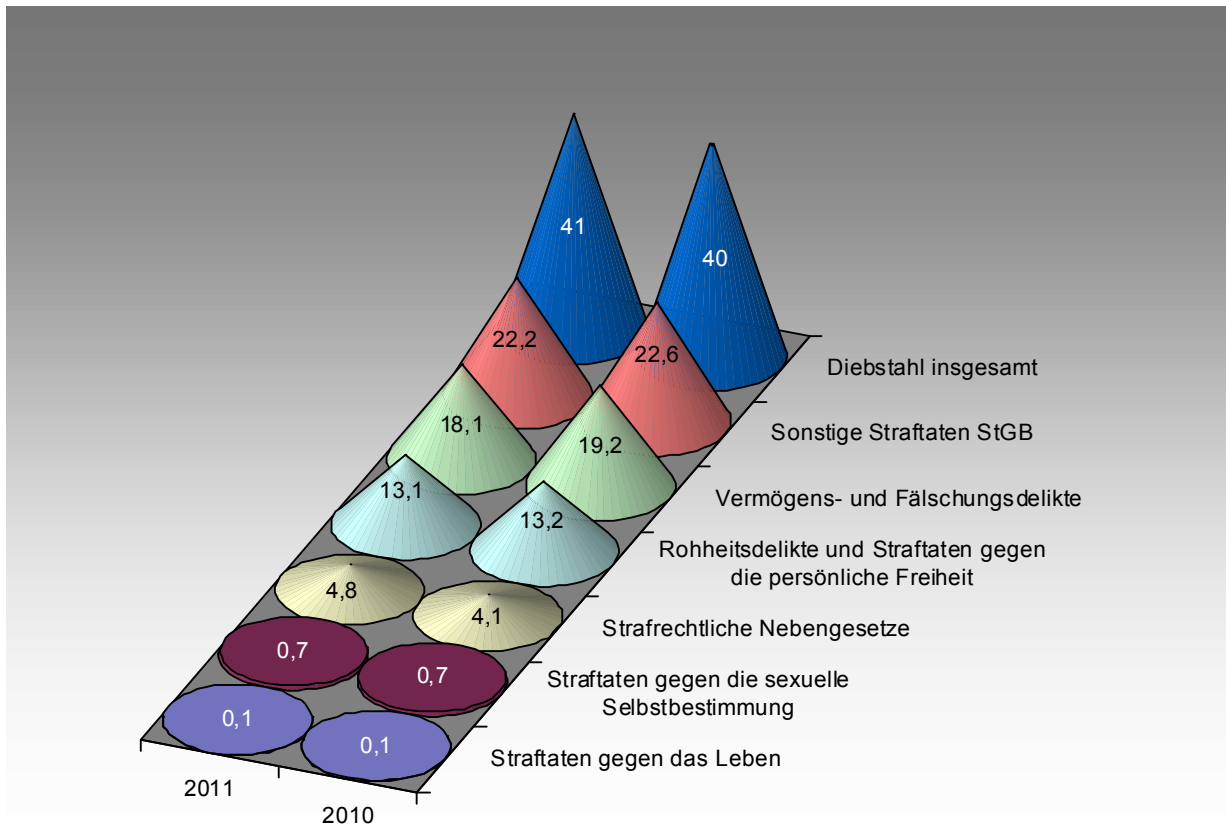
Jahr 2010 = 0,7 %

Unverändert blieb der Anteil der **Straftaten gegen das Leben** an der Gesamtkriminalität.

**Jahr 2011 = 0,1 %**

Jahr 2010 = 0,1 %

**Anteile der Straftatenhauptgruppen an der Gesamtkriminalität**



#### 4. Aufklärungsergebnisse

In Sachsen-Anhalt wurden insgesamt 107.583 Straftaten aufgeklärt.

Somit konnte eine **AQ von 57,4 Prozent** erzielt werden.

Dieses Resultat stellt einen Rückgang der AQ gegenüber dem Vorjahreszeitraum um 0,9 Prozentpunkte dar.

**Jahr 2011 = 57,4 %**

Jahr 2010 = 58,3 %

Für die Straftatenhauptgruppen sind folgende AQ in der PKS ausgewiesen:

**\* Straftaten gegen das Leben**

**Jahr 2011 = 88,8 %**

Jahr 2010 = 93,7 %

**\* Strafrechtliche Nebengesetze**

**Jahr 2011 = 93,4 %**

Jahr 2010 = 92,8 %

**\* Rohheitsdelikte und Straftaten gegen die persönliche Freiheit**

**Jahr 2011 = 89,1 %**

Jahr 2010 = 88,6 %

**\* Straftaten gegen die sexuelle Selbstbestimmung**

**Jahr 2011 = 86,5 %**

Jahr 2010 = 84,7 %

**\* Vermögens- und Fälschungsdelikte**

**Jahr 2011 = 83,5 %**

Jahr 2010 = 85,5 %

**\* Sonstige Straftaten StGB**

**Jahr 2011 = 54,0 %**

Jahr 2010 = 53,9 %

**\* Diebstahl insgesamt**

**Jahr 2011 = 33,0 %**

Jahr 2010 = 33,6 %



**Aufgeklärte Fälle nach Straftatengruppen sowie ausgewählten Delikten**

Straftaten(-gruppen)	aufgeklärte Fälle		Vergleich	
	2011	2010	absolut	in %
<b>Straftaten gegen das Leben</b>	<b>111</b>	<b>118</b>	<b>- 7</b>	<b>- 5,9</b>
- Mord	8	7	+ 1	+ 14,3
- Totschlag/Tötung auf Verlangen	52	69	- 17	- 24,6
<b>Straftaten gegen die sexuelle Selbstbestimmung</b>	<b>1.183</b>	<b>1.190</b>	<b>- 7</b>	<b>- 0,6</b>
- Vergewaltigung*	176	191	- 15	- 7,9
- sexueller Missbrauch von Kindern	416	370	+ 46	+ 12,4
<b>Rohheitsdelikte/Straftaten gegen die persönliche Freiheit</b>	<b>21.872</b>	<b>22.173</b>	<b>- 301</b>	<b>- 1,4</b>
- Raub**	832	787	+ 45	+ 5,7
- Körperverletzung	14.345	14.623	- 278	- 1,9
- Straftaten gegen die persönliche Freiheit	6.695	6.763	- 68	- 1,0
<b>Diebstahl insgesamt</b>	<b>25.307</b>	<b>25.423</b>	<b>- 116</b>	<b>- 0,5</b>
- in/aus Kfz	691	1.072	- 381	- 35,5
- in/aus Büro/Lager/Werkstätten	1.601	1.406	+ 195	+ 13,9
- von Kraftwagen/unbefugte Ingebrauchnahme	498	484	+ 14	+ 2,9
- von Moped/Krad/unbefugte Ingebrauchnahme	304	272	+ 32	+ 11,8
- in/aus Warenh., Verkaufsräumen u. SB-Läden	12.345	12.488	- 143	- 1,1
- in/aus Wohnungen	2.015	2.214	- 199	- 9,0
- von unbaren Zahlungsmitteln	401	693	- 292	- 42,1
- an Kfz	505	429	+ 76	+ 17,7
<b>Vermögens- und Fälschungsdelikte</b>	<b>28.259</b>	<b>31.093</b>	<b>- 2.834</b>	<b>- 9,1</b>
- Betrug	23.697	26.924	- 3.227	- 12,0
- Unterschlagung	2.442	2.099	+ 343	+ 16,3
<b>Sonstige Straftaten StGB</b>	<b>22.456</b>	<b>23.031</b>	<b>- 575</b>	<b>- 2,5</b>
- Widerstand gegen die Staatsgewalt/Straftaten gegen öffentliche Ordnung	4.099	4.567	- 468	- 10,2
- Brandstiftung	573	525	+ 48	+ 9,1
- Sachbeschädigung	7.336	7.777	- 441	- 5,7
- Straftaten gegen die Umwelt gem. StGB	362	375	- 13	- 3,5
<b>Verstöße gegen strafrechtliche Nebengesetze</b>	<b>8.395</b>	<b>7.209</b>	<b>+ 1.186</b>	<b>+ 16,5</b>
- Straftaten geg. Aufenthalts-, Asyl-, Freizügigkeitsgesetz/EU	1.145	1.127	+ 18	+ 1,6
- Rauschgiftdelikte	5.322	4.155	+ 1.167	+ 28,1
- strafrechtliche Nebengesetze auf dem Umweltsektor	301	279	+ 22	+ 7,9
<b>Straftaten insgesamt</b>	<b>107.583</b>	<b>110.237</b>	<b>- 2.654</b>	<b>- 2,4</b>
Rauschgiftkriminalität	5.351	4.168	+ 1.183	+ 28,4
- darunter direkte Beschaffungskriminalität	29	13	+ 16	+ 123,1
Gewaltkriminalität	4.582	4.654	- 72	- 1,5
Wirtschaftskriminalität	990	1.277	- 287	- 22,5
Straftaten gegen Jugendschutzgesetz	19	38	- 19	- 50,0
Computerkriminalität	886	1.051	- 165	- 15,7
Straßenkriminalität	9.050	9.030	+ 20	+ 0,2

\* Vergewaltigung, Fälle der sexuellen Nötigung

\*\* Raub, räuberische Erpressung, räuberischer Angriff auf Kraftfahrer

**Aufklärungsquoten**

Straftaten(-gruppen)	Aufklärungsquote		Vergleich <sup>1</sup>
	2011	2010	
<b>Straftaten gegen das Leben</b>	<b>88,8</b>	<b>93,7</b>	<b>- 4,9</b>
- Mord <sup>1)</sup>	47,1	100,0	- 52,9
- Totschlag/Tötung auf Verlangen	92,9	94,5	- 1,6
<b>Straftaten gegen die sexuelle Selbstbestimmung</b>	<b>86,5</b>	<b>84,7</b>	<b>+ 1,8</b>
- Vergewaltigung*	88,4	88,8	- 0,4
- sexueller Missbrauch von Kindern	92,2	87,1	+ 5,1
<b>Rohheitsdelikte/Straftaten gegen die persönliche Freiheit</b>	<b>89,1</b>	<b>88,6</b>	<b>+ 0,5</b>
- Raub**	60,6	58,3	+ 2,3
- Körperverletzung	89,7	89,6	+ 0,1
- Straftaten gegen die persönliche Freiheit	93,1	92,0	+ 1,1
<b>Diebstahl insgesamt</b>	<b>33,0</b>	<b>33,6</b>	<b>- 0,6</b>
- in/aus Kfz	12,2	17,8	- 5,6
- in/aus Büro/Lager/Werkstätten	23,4	21,3	+ 2,1
- von Kraftwagen/unbefugte Ingebrauchnahme	26,8	25,2	+ 1,6
- von Moped/Krad/unbefugte Ingebrauchnahme	26,1	21,7	+ 4,4
- in/aus Warenh., Verkaufsräumen u. SB-Läden	82,0	82,2	- 0,2
- in/aus Wohnungen	47,7	54,3	- 6,6
- von unbaren Zahlungsmitteln	13,2	20,3	- 7,1
- an Kfz	9,2	8,4	+ 0,8
<b>Vermögens- und Fälschungsdelikte</b>	<b>83,5</b>	<b>85,5</b>	<b>- 2,0</b>
- Betrug	84,8	86,6	- 1,8
- Unterschlagung	68,1	68,2	- 0,1
<b>Sonstige Straftaten StGB</b>	<b>54,0</b>	<b>53,9</b>	<b>+ 0,1</b>
- Widerstand gegen die Staatsgewalt/Straftaten gegen öffentliche Ordnung	90,4	92,3	- 1,9
- Brandstiftung	51,5	49,4	+ 2,1
- Sachbeschädigung	30,6	31,1	- 0,5
- Straftaten gegen die Umwelt gem. StGB	70,7	71,8	- 1,1
<b>Verstöße gegen strafrechtliche Nebengesetze</b>	<b>93,4</b>	<b>92,8</b>	<b>+ 0,6</b>
- Straftaten geg. Aufenthalts-, Asyl-, Freizügigkeitsgesetz/EU	98,3	96,1	+ 2,2
- Rauschgiftdelikte	94,0	93,0	+ 1,0
- strafrechtliche Nebengesetze auf dem Umweltsektor	74,7	73,8	+ 0,9
<b>Straftaten insgesamt</b>	<b>57,4</b>	<b>58,3</b>	<b>- 0,9</b>
Rauschgiftkriminalität	93,6	92,8	+ 0,8
- darunter direkte Beschaffungskriminalität	51,8	59,1	- 7,3
Gewaltkriminalität	79,5	78,4	+ 1,1
Wirtschaftskriminalität	94,0	96,0	- 2,0
Straftaten gegen Jugendschutzgesetz	86,4	95,0	- 8,6
Computerkriminalität	53,4	55,6	- 2,2
Straßenkriminalität	23,6	23,4	+ 0,2

<sup>1)</sup> Im Berichtsjahr wurden acht ungeklärte Mordfälle aus den Jahren 1945/1946 in der PKS erfasst.

<sup>1</sup> Vergleich in Prozentpunkten

\* Vergewaltigung, Fälle der sexuellen Nötigung

\*\* Raub, räuberische Erpressung, räuberischer Angriff auf Kraftfahrer

## 5. Tatverdächtige

Im Land Sachsen-Anhalt wurden **71.276** TV in der PKS registriert.

Aufgegliedert nach Alter und Geschlecht ergibt sich folgende Übersicht:

	TV insgesamt	davon				
		Kinder bis unter 14 Jahren	Jugendliche 14 bis unter 18 Jahren	Heran- wachsende 18 bis unter 21 Jahren	<i>Jungtatver- dächtige insgesamt</i>	Erwachsene 21 und älter
<b>insgesamt</b>	<b>71.276</b>	<b>3.141</b>	<b>5.742</b>	<b>5.982</b>	<b>14.865</b>	<b>56.411</b>
- davon männlich	52.789	2.233	3.971	4.524	10.728	42.061
- davon weiblich	18.487	908	1.771	1.458	4.137	14.350
prozentualer Anteil an allen Tatverdächtigen		4,4	8,1	8,4	20,9	79,1

### Weitere Angaben zu TV

	TV		als TV bereits in Erscheinung getreten	Konsument harter Drogen	unter Alkohol- einfluss	Schusswaffen mitgeführt
	insgesamt	davon alleinhandelnd				
<b>insgesamt</b>	<b>71.276</b>	<b>56.193</b>	<b>30.368</b>	<b>3.699</b>	<b>7.559</b>	<b>575</b>
- davon männlich	52.789	41.975	24.877	3.230	6.835	538
- davon weiblich	18.487	14.218	5.491	469	724	37
prozentualer Anteil an allen Tatverdächtigen		78,8	42,6	5,2	10,6	0,8

Nichtdeutsche TV (aufgegliedert nach Staatsangehörigkeiten)

<b>Staatsangehörigkeit</b>	<b>Anzahl</b>	<b>Anteil in Prozent <sup>3</sup></b>
Polen	539	9,8
Irak	351	6,4
Türkei	343	6,2
Vietnam	317	5,7
Russische Föderation	256	4,6
Syrien	255	4,6
Indien	187	3,4
Rumänien	182	3,3
Serbien	180	3,3
Ukraine	144	2,6
übrige Staatsangehörige	2.772	50,2
<b>insgesamt</b>	<b>5.526</b>	<b>100,0</b>

<sup>3</sup> systembedingte Rundungsdifferenzen

Ausgewählte Staatsangehörigkeiten bei Straftatengruppen

<b>Straftatengruppen</b>	<b>nichtdeutsche TV insgesamt</b>	<b>Polen</b>	<b>Irak</b>	<b>Türkei</b>	<b>Vietnam</b>	<b>Russische Föderation</b>	<b>Syrien</b>	<b>Indien</b>
Straftaten gegen das Leben	21	2	0	1	4	0	0	0
Straftaten gegen die sexuelle Selbstbestimmung	47	0	11	5	0	2	3	3
Rohheitsdelikte und Straftaten gegen die persönliche Freiheit	1.097	73	125	83	29	47	70	36
Diebstahl insgesamt	1.255	227	61	42	75	83	27	12
Vermögens- und Fälschungsdelikte	1.597	190	60	118	64	61	37	20
Sonstige Straftatbestände StGB	761	82	48	41	27	53	28	20
Strafrechtliche Nebengesetze	1.494	16	119	86	153	49	127	121

## 6. Rauschgiftkriminalität

Eine Steigerung ist im Bereich der Rauschgiftkriminalität zu verzeichnen.

Im Vergleich zum Jahr 2010 wurden 1.226 Fälle mehr registriert.

**Jahr 2011 = 5.718 Fälle**

Jahr 2010 = 4.492 Fälle

Die AQ stieg im Vergleich zum Vorjahr um 0,8 Prozentpunkte.

**Jahr 2011 = 93,6 % (5.351 aufgeklärte Fälle)**

Jahr 2010 = 92,8 % (4.168 aufgeklärte Fälle)

Delikte	erfasste Fälle		Aufklärungsquote		Vergleich AQ <sup>1</sup>
	2011	2010	2011	2010	2011/2010
<b>Rauschgiftdelikte</b>	<b>5.662</b>	<b>4.470</b>	<b>94,0</b>	<b>93,0</b>	<b>+ 1,0</b>
<b>Allgemeine Verstöße</b>	<b>4.049</b>	<b>3.206</b>	<b>96,3</b>	<b>95,6</b>	<b>+ 0,7</b>
Heroin	344	297	93,3	96,6	- 3,3
Kokain	178	154	98,3	94,8	+ 3,5
LSD	3	0	66,7	0,0	---
Amphetamin	1.274	854	97,6	96,3	+ 1,3
Amphetaminderivate einschl. Ecstasy	108	104	95,4	97,1	- 1,7
Cannabis und Zubereitungen	1.847	1.655	96,6	95,5	+ 1,1
sonstige Betäubungsmittel	295	142	92,2	90,8	+ 1,4
<b>Illegaler Handel und Schmuggel</b>	<b>991</b>	<b>776</b>	<b>88,3</b>	<b>85,3</b>	<b>+ 3,0</b>
Heroin	171	134	78,4	79,1	- 0,7
Kokain	68	48	88,2	85,4	+ 2,8
LSD	0	1	0,0	0,0	---
mit/von Amphetamin	265	174	90,6	87,4	+ 3,2
Amphetaminderivate einschl. Ecstasy	27	28	92,6	89,3	+ 3,3
Cannabis und Zubereitungen	387	352	93,0	86,4	+ 6,6
sonstige Betäubungsmittel	73	39	76,7	87,2	- 10,5
<b>Illegale Einfuhr von Betäubungsmitteln</b>	<b>37</b>	<b>16</b>	<b>86,5</b>	<b>75,0</b>	<b>+ 11,5</b>
Heroin	3	3	100,0	100,0	+ 0,0
Kokain	10	1	70,0	0,0	---
Amphetamin	7	1	85,7	0,0	---
Amphetaminderivate einschl. Ecstasy	1	1	100,0	100,0	+ 0,0
Cannabis und Zubereitungen	13	9	92,3	77,8	+ 14,5
sonstige Betäubungsmittel	3	1	100,0	100,0	+ 0,0
<b>Sonstige Verstöße gegen BtMG</b>	<b>585</b>	<b>472</b>	<b>87,9</b>	<b>88,1</b>	<b>- 0,2</b>
Illegaler Anbau von Betäubungsmitteln	153	115	81,0	74,8	+ 6,2
Anbau/Herstellung/Handel BtM als Bandenmitglied	12	6	83,3	83,3	+ 0,0
Bereitstellung v. Geldmitteln o.a. Vermögenswerten	0	1	0,0	100,0	---
Betäubungsmittel an Minderjährige	39	31	94,9	87,1	+ 7,8
Illegale Betäubungsmittel- abgabe durch Arzt	0	0	0,0	0,0	---
Illegale Handel/Herstellung/ Besitz in nicht ger. Menge	379	318	90,0	93,1	- 3,1

<sup>1</sup> Vergleich in Prozentpunkten

7. Opfer

Straftaten(-gruppen)		Opfer insgesamt	Geschlecht		Altersstufen			
			männlich	weiblich	Kinder	Jugendliche	Heranwachsende	Erwachsene
Straftaten gegen das Leben	insgesamt	137	98	39	12	12	2	111
	versucht	49	40	9	2	3	1	43
	vollendet	88	58	30	10	9	1	68
- Mord	insgesamt	26	22	4	1	9	0	16
	versucht	5	5	0	0	0	0	5
	vollendet	21	17	4	1	9	0	11
- Totschlag/Tötung auf Verlangen	insgesamt	62	47	15	5	3	2	52
	versucht	44	35	9	2	3	1	38
	vollendet	18	12	6	3	0	1	14
Straftaten gegen die sexuelle Selbstbestimmung	insgesamt	1.212	243	969	557	179	68	408
	versucht	117	17	100	32	21	6	58
	vollendet	1.095	226	869	525	158	62	350
- Vergewaltigung und sexuelle Nötigung	insgesamt	201	14	187	13	41	29	118
	versucht	46	3	43	0	7	4	35
	vollendet	155	11	144	13	34	25	83
- sonstige sexuelle Nötigung	insgesamt	195	30	165	15	40	24	116
	versucht	37	3	34	4	9	2	22
	vollendet	158	27	131	11	31	22	94
- sexueller Missbrauch von Kindern	insgesamt	524	144	380	524	0	0	0
	versucht	28	8	20	28	0	0	0
	vollendet	496	136	360	496	0	0	0
- exhibitionistische Handlungen/Erreg. öffentl. Ärgernisses	insgesamt	172	28	144	0	20	6	146
	versucht	0	0	0	0	0	0	0
	vollendet	172	28	144	0	20	6	146
Rohheitsdelikte und Straftaten gegen die persönliche Freiheit	insgesamt	26.308	15.874	10.434	1.904	2.201	2.481	19.722
	versucht	1.533	1.013	520	98	115	125	1.195
	vollendet	24.775	14.861	9.914	1.806	2.086	2.356	18.527
- Raub, räuberische Erpressung, räuber. Angriff auf Kraftfahrer	insgesamt	1.508	979	529	66	151	165	1.126
	versucht	274	170	104	17	23	34	200
	vollendet	1.234	809	425	49	128	131	926
- Freiheitsberaubung/ Nötigung/ Bedrohung	insgesamt	7.758	4.016	3.742	322	441	560	6.435
	versucht	161	94	67	10	15	11	125
	vollendet	7.597	3.922	3.675	312	426	549	6.310
- Nachstellung	insgesamt	1.125	200	925	21	45	72	987
	versucht	0	0	0	0	0	0	0
	vollendet	1.125	200	925	21	45	72	987
<b>Straftaten insgesamt</b>	<b>insgesamt</b>	<b>28.794</b>	<b>17.222</b>	<b>11.572</b>	<b>2.474</b>	<b>2.396</b>	<b>2.573</b>	<b>21.351</b>
	<b>versucht</b>	<b>1.703</b>	<b>1.074</b>	<b>629</b>	<b>132</b>	<b>140</b>	<b>132</b>	<b>1.299</b>
	<b>vollendet</b>	<b>27.091</b>	<b>16.148</b>	<b>10.943</b>	<b>2.342</b>	<b>2.256</b>	<b>2.441</b>	<b>20.052</b>
Gewaltkriminalität	insgesamt	6.411	4.592	1.819	392	630	754	4.635
	versucht	1.003	663	340	64	78	81	780
	vollendet	5.408	3.929	1.479	328	552	673	3.855
Straßenkriminalität	insgesamt	3.630	2.638	992	225	465	501	2.439
	versucht	509	332	177	43	48	45	373
	vollendet	3.121	2.306	815	182	417	456	2.066

Straftaten(-gruppen)		Opfer gesamt	Beziehung zum Tatverdächtigen								
			Verwandschaft				Bekannt- schaft	Lands- mann	flücht. Vor- beziehung	keine Vor- beziehung	ungeklärt
			Ehe- partner	Lebens- gefährte	ehem. Ehe- partn. Lebensgef.	sonstige Angehörige § 11 Nr. 1 StGB					
Straftaten gegen das Leben	insgesamt	137	3	11	0	12	14	1	35	55	6
	versucht	49	1	7	0	3	10	0	13	12	3
	vollendet	88	2	4	0	9	4	1	22	43	3
- Mord	insgesamt	26	1	0	0	1	0	0	4	19	1
	versucht	5	1	0	0	0	0	0	2	1	1
	vollendet	21	0	0	0	1	0	0	2	18	0
- Totschlag/Tötung auf Verlangen	insgesamt	62	2	10	0	6	12	0	15	14	3
	versucht	44	0	7	0	3	10	0	11	11	2
	vollendet	18	2	3	0	3	2	0	4	3	1
Straftaten gegen die sexuelle Selbstbestimmung	insgesamt	1.212	6	32	38	225	209	0	260	352	90
	versucht	117	2	4	9	12	16	0	26	35	13
	vollendet	1.095	4	28	29	213	193	0	234	317	77
- Vergewaltigung und sexuelle Nötigung	insgesamt	201	5	15	25	23	44	0	48	30	11
	versucht	46	1	2	6	3	5	0	9	13	7
	vollendet	155	4	13	19	20	39	0	39	17	4
- sonstige sexuelle Nötigung	insgesamt	195	1	12	10	11	42	0	66	42	11
	versucht	37	1	2	3	1	5	0	12	10	3
	vollendet	158	0	10	7	10	37	0	54	32	8
- sexueller Missbrauch von Kindern	insgesamt	524	0	2	3	176	88	0	93	127	35
	versucht	28	0	0	0	7	4	0	4	11	2
	vollendet	496	0	2	3	169	84	0	89	116	33
- exhibitionistische Handlungen/Erreg. öffentl. Argernisses	insgesamt	172	0	0	0	0	1	0	13	136	22
	versucht	0	0	0	0	0	0	0	0	0	0
	vollendet	172	0	0	0	0	1	0	13	136	22
Rohheitsdelikte und Straftaten gegen die persönliche Freiheit	insgesamt	26.308	558	1.468	1.157	1.933	3.073	233	6.328	8.333	3.225
	versucht	1.533	21	59	30	87	148	5	312	671	200
	vollendet	24.775	537	1.409	1.127	1.846	2.925	228	6.016	7.662	3.025
- Raub, räuberische Erpressung, räuber. Angriff auf Kraftfahrer	insgesamt	1.508	0	12	6	8	54	5	217	953	253
	versucht	274	0	3	0	2	16	0	41	170	42
	vollendet	1.234	0	9	6	6	38	5	176	783	211
- Freiheitsberaubung/ Nötigung/ Bedrohung	insgesamt	7.758	126	326	603	469	968	66	2.055	2.214	931
	versucht	161	1	5	7	5	22	1	46	51	23
	vollendet	7.597	125	321	596	464	946	65	2.009	2.163	908
- Nachstellung	insgesamt	1.125	20	101	286	54	173	14	287	106	84
	versucht	0	0	0	0	0	0	0	0	0	0
	vollendet	1.125	20	101	286	54	173	14	287	106	84
<b>Straftaten insgesamt</b>	<b>insgesamt</b>	<b>28.794</b>	<b>567</b>	<b>1.512</b>	<b>1.195</b>	<b>2.175</b>	<b>3.305</b>	<b>235</b>	<b>6.672</b>	<b>9.752</b>	<b>3.381</b>
	<b>versucht</b>	<b>1.703</b>	<b>24</b>	<b>70</b>	<b>39</b>	<b>102</b>	<b>174</b>	<b>5</b>	<b>352</b>	<b>721</b>	<b>216</b>
	<b>vollendet</b>	<b>27.091</b>	<b>543</b>	<b>1.442</b>	<b>1.156</b>	<b>2.073</b>	<b>3.131</b>	<b>230</b>	<b>6.320</b>	<b>9.031</b>	<b>3.165</b>
Gewaltkriminalität	insgesamt	6.411	58	242	110	265	617	59	1.382	2.749	929
	versucht	1.003	10	38	16	53	98	2	188	475	123
	vollendet	5.408	48	204	94	212	519	57	1.194	2.274	806
Straßenkriminalität	insgesamt	3.630	6	43	41	63	263	23	731	1.862	598
	versucht	509	1	4	7	11	39	2	88	283	74
	vollendet	3.121	5	39	34	52	224	21	643	1.579	524

**8. Tatverdächtige mit Wohnsitz in anderen Bundesländern**

	Tatverdächtige insgesamt	Straftaten gegen das Leben	Straftaten gegen die sexuelle Selbstbestimmung	Rohheitsdelikte und Straftaten gegen die persönliche Freiheit	Diebstahl insgesamt	Vermögens- und Fälschungsdelikte	Sonstige Straftatbestände StGB	Straftaten gegen strafrechtliche Nebengesetze
<b>TV aus anderen Ländern insg.</b>	<b>6.317</b>	<b>16</b>	<b>44</b>	<b>1.023</b>	<b>875</b>	<b>3.032</b>	<b>1.185</b>	<b>578</b>
Sachsen	1.338	4	8	236	251	541	261	176
Niedersachsen	871	3	11	172	132	343	180	99
Thüringen	673	2	4	112	129	261	115	102
Brandenburg	508	2	2	80	102	226	110	29
Berlin	600	2	2	107	70	313	99	46
Nordrhein-Westfalen	692	2	5	88	66	413	105	37
Bayern	430	0	3	59	42	230	94	15
Hessen	270	0	3	33	19	166	52	15
Mecklenburg-Vorpommern	258	0	2	40	19	143	45	18
Baden-Württemberg	231	0	2	22	21	139	39	18
Rheinland-Pfalz	98	0	0	14	7	65	15	1
Hamburg	135	1	0	22	2	75	25	13
Schleswig-Holstein	140	0	1	20	10	79	31	5
Bremen	56	0	1	15	3	29	11	4
Saarland	17	0	0	3	2	9	3	0



9. Behördendarstellungen

PD Sachsen-Anhalt Nord

Delikte	Jahr	2011				2010				Vergleich erfasste Fälle	
		erf. Fälle	aufgekl. Fälle	AQ	TV	erf. Fälle	aufgekl. Fälle	AQ	TV	absolut	in %
<b>Straftaten gegen das Leben</b>		<b>65</b>	<b>55</b>	<b>84,6</b>	<b>86</b>	<b>68</b>	<b>63</b>	<b>92,6</b>	<b>124</b>	<b>- 3</b>	<b>- 4,4</b>
- Mord <sup>1)</sup>		14	5	35,7	5	4	4	100,0	5	+ 10	+ 250,0
- Totschlag/Tötung auf Verlangen		23	22	95,7	34	39	36	92,3	69	- 16	- 41,0
<b>Straftaten gg. d. sex. Selbstbestimmung</b>		<b>681</b>	<b>599</b>	<b>88,0</b>	<b>577</b>	<b>672</b>	<b>577</b>	<b>85,9</b>	<b>587</b>	<b>+ 9</b>	<b>+ 1,3</b>
- Vergewaltigung*		98	92	93,9	94	102	91	89,2	94	- 4	- 3,9
- sex. Missbrauch von Kindern		219	201	91,8	203	199	175	87,9	176	+ 20	+ 10,1
<b>Rohheitsdelikte/Straft. gg. d. pers. Freiheit</b>		<b>11.519</b>	<b>10.315</b>	<b>89,5</b>	<b>9.587</b>	<b>11.888</b>	<b>10.569</b>	<b>88,9</b>	<b>9.965</b>	<b>- 369</b>	<b>- 3,1</b>
- Raub**		649	409	63,0	536	663	398	60,0	568	- 14	- 2,1
- Körperverletzung		7.337	6.612	90,1	6.581	7.629	6.870	90,1	6.981	- 292	- 3,8
- Straftaten gegen die persönliche Freiheit		3.533	3.294	93,2	3.167	3.596	3.301	91,8	3.208	- 63	- 1,8
<b>Diebstahl insgesamt</b>		<b>40.217</b>	<b>13.136</b>	<b>32,7</b>	<b>9.308</b>	<b>38.544</b>	<b>13.402</b>	<b>34,8</b>	<b>9.362</b>	<b>+ 1.673</b>	<b>+ 4,3</b>
- in/aus Kfz		2.957	447	15,1	226	2.998	627	20,9	266	- 41	- 1,4
- in/aus Büro/Lager/Werkstätten		3.642	808	22,2	794	3.358	657	19,6	708	+ 284	+ 8,5
- von Kraftwagen/unbef. Ingebrauchnahme		936	252	26,9	268	909	232	25,5	272	+ 27	+ 3,0
- von Moped/Krad/unbef. Ingebrauchnahme		644	158	24,5	186	651	165	25,3	202	- 7	- 1,1
- in/aus Warenhäusern/Geschäften		8.256	6.594	79,9	5.251	8.289	6.681	80,6	5.344	- 33	- 0,4
- in/aus Wohnungen		2.310	1.110	48,1	1.177	2.120	1.146	54,1	1.175	+ 190	+ 9,0
- von unbaren Zahlungsmitteln		1.807	232	12,8	231	1.921	399	20,8	259	- 114	- 5,9
- an Kfz		2.958	255	8,6	225	2.620	237	9,0	212	+ 338	+ 12,9
<b>Vermögens- und Fälschungsdelikte</b>		<b>14.351</b>	<b>11.733</b>	<b>81,8</b>	<b>7.939</b>	<b>14.587</b>	<b>12.134</b>	<b>83,2</b>	<b>8.768</b>	<b>- 236</b>	<b>- 1,6</b>
- Betrug		11.547	9.509	82,4	6.161	11.970	10.052	84,0	7.012	- 423	- 3,5
- Unterschlagung		1.766	1.258	71,2	1.054	1.520	1.039	68,4	1.069	+ 246	+ 16,2
<b>Sonstige Straftaten StGB</b>		<b>18.877</b>	<b>10.340</b>	<b>54,8</b>	<b>9.604</b>	<b>19.042</b>	<b>10.490</b>	<b>55,1</b>	<b>9.908</b>	<b>- 165</b>	<b>- 0,9</b>
- Widerstand gg. d. Staatsgewalt/Straft. gg. öffentl. Ordnung		1.940	1.732	89,3	1.810	2.271	2.108	92,8	2.012	- 331	- 14,6
- Brandstiftung		595	291	48,9	296	548	255	46,5	284	+ 47	+ 8,6
- Sachbeschädigung		10.719	3.431	32,0	3.251	10.902	3.455	31,7	3.429	- 183	- 1,7
- Straftaten gg. die Umwelt gemäß StGB		314	212	67,5	291	319	216	67,7	326	- 5	- 1,6
<b>Verstöße gg. strafrechtl. Nebengesetze</b>		<b>4.587</b>	<b>4.304</b>	<b>93,8</b>	<b>4.075</b>	<b>3.900</b>	<b>3.632</b>	<b>93,1</b>	<b>3.360</b>	<b>+ 687</b>	<b>+ 17,6</b>
- Straftaten geg. Aufenthalts-, Asyl-, Freizügigkeitsgesetz/EU		795	782	98,4	768	795	758	95,3	761	+ 0	+ 0,0
- Rauschgiftdelikte		2.722	2.590	95,2	2.272	2.071	1.939	93,6	1.720	+ 651	+ 31,4
- strafrechtl. Nebengesetze a.d.Umweltsektor		258	191	74,0	214	225	168	74,7	190	+ 33	+ 14,7
<b>Straftaten insgesamt</b>		<b>90.297</b>	<b>50.482</b>	<b>55,9</b>	<b>34.815</b>	<b>88.701</b>	<b>50.867</b>	<b>57,3</b>	<b>35.449</b>	<b>+ 1.596</b>	<b>+ 1,8</b>
Rauschgiftkriminalität		2.738	2.598	94,9	2.276	2.077	1.942	93,5	1.723	+ 661	+ 31,8
Gewaltkriminalität		2.724	2.189	80,4	2.748	2.801	2.224	79,4	2.948	- 77	- 2,7
Wirtschaftskriminalität		371	357	96,2	323	620	601	96,9	356	- 249	- 40,2
Computerkriminalität		728	414	56,9	326	821	517	63,0	437	- 93	- 11,3
Straßenkriminalität		18.856	4.232	22,4	3.652	18.550	4.436	23,9	3.900	+ 306	+ 1,6

<sup>1)</sup> Im Berichtsjahr wurden acht ungeklärte Mordfälle aus den Jahren 1945/1946 in der PKS erfasst.

\* Vergewaltigung, Fälle der sexuellen Nötigung

\*\* Raub, räuberische Erpressung, räuberischer Angriff auf Kraftfahrer

PD Sachsen-Anhalt Ost

Delikte	2011				2010				Vergleich erfasste Fälle	
	erf. Fälle	aufgekl. Fälle	AQ <sup>2</sup>	TV	erf. Fälle	aufgekl. Fälle	AQ	TV	absolut	in %
<b>Straftaten gegen das Leben</b>	<b>25</b>	<b>24</b>	<b>96,0</b>	<b>47</b>	<b>32</b>	<b>29</b>	<b>90,6</b>	<b>42</b>	<b>- 7</b>	<b>- 21,9</b>
- Mord	1	1	100,0	1	2	2	100,0	2	- 1	- 50,0
- Totschlag/Tötung auf Verlangen	13	12	92,3	24	19	18	94,7	28	- 6	- 31,6
<b>Straftaten gg. d. sex. Selbstbestimmung</b>	<b>201</b>	<b>178</b>	<b>88,6</b>	<b>172</b>	<b>270</b>	<b>226</b>	<b>83,7</b>	<b>217</b>	<b>- 69</b>	<b>- 25,6</b>
- Vergewaltigung*	28	21	75,0	22	34	31	91,2	30	- 6	- 17,6
- sex. Missbrauch von Kindern	82	80	97,6	77	81	64	79,0	57	+ 1	+ 1,2
<b>Rohheitsdelikte/Straft. gg. d. pers. Freiheit</b>	<b>3.975</b>	<b>3.590</b>	<b>90,3</b>	<b>3.193</b>	<b>4.109</b>	<b>3.662</b>	<b>89,1</b>	<b>3.265</b>	<b>- 134</b>	<b>- 3,3</b>
- Raub**	224	152	67,9	179	239	131	54,8	175	- 15	- 6,3
- Körperverletzung	2.483	2.278	91,7	2.196	2.501	2.279	91,1	2.218	- 18	- 0,7
- Straftaten gegen die persönliche Freiheit	1.268	1.160	91,5	1.094	1.369	1.252	91,5	1.170	- 101	- 7,4
<b>Diebstahl insgesamt</b>	<b>12.124</b>	<b>4.182</b>	<b>34,5</b>	<b>3.124</b>	<b>13.091</b>	<b>4.136</b>	<b>31,6</b>	<b>3.270</b>	<b>- 967</b>	<b>- 7,4</b>
- in/aus Kfz	811	89	11,0	78	1.116	131	11,7	73	- 305	- 27,3
- in/aus Büro/Lager/Werkstätten	1.263	314	24,9	321	1.278	291	22,8	319	- 15	- 1,2
- von Kraftwagen/unbef. Ingebrauchnahme	359	82	22,8	108	489	117	23,9	137	- 130	- 26,6
- von Moped/Krad/unbef. Ingebrauchnahme	155	44	28,4	46	155	26	16,8	36	+ 0	+ 0,0
- in/aus Warenhäusern/ Geschäften	2.168	1.788	82,5	1.627	2.494	2.032	81,5	1.777	- 326	- 13,1
- in/aus Wohnungen	605	315	52,1	347	710	424	59,7	391	- 105	- 14,8
- von unbaren Zahlungsmitteln	489	65	13,3	83	658	150	22,8	119	- 169	- 25,7
- an Kfz	630	55	8,7	69	786	67	8,5	85	- 156	- 19,8
<b>Vermögens- und Fälschungsdelikte</b>	<b>4.507</b>	<b>3.716</b>	<b>82,4</b>	<b>2.852</b>	<b>4.754</b>	<b>3.912</b>	<b>82,3</b>	<b>3.107</b>	<b>- 247</b>	<b>- 5,2</b>
- Betrug	3.644	2.972	81,6	2.243	3.952	3.236	81,9	2.516	- 308	- 7,8
- Unterschlagung	524	425	81,1	421	477	382	80,1	390	+ 47	+ 9,9
<b>Sonstige Straftaten StGB</b>	<b>6.573</b>	<b>3.778</b>	<b>57,5</b>	<b>3.495</b>	<b>6.756</b>	<b>3.868</b>	<b>57,3</b>	<b>3.663</b>	<b>- 183</b>	<b>- 2,7</b>
- Widerstand gg. d. Staatsgewalt/Straft. gg. öffentl. Ordnung	714	666	93,3	662	806	760	94,3	701	- 92	- 11,4
- Brandstiftung	221	108	48,9	134	187	113	60,4	113	+ 34	+ 18,2
- Sachbeschädigung	3.596	1.200	33,4	1.208	3.550	1.117	31,5	1.246	+ 46	+ 1,3
- Straftaten gg. die Umwelt gemäß StGB	95	83	87,4	110	84	57	67,9	93	+ 11	+ 13,1
<b>Verstöße gg. strafrechtl. Nebengesetze</b>	<b>1.046</b>	<b>984</b>	<b>94,1</b>	<b>974</b>	<b>1.094</b>	<b>991</b>	<b>90,6</b>	<b>1.022</b>	<b>- 48</b>	<b>- 4,4</b>
- Straftaten geg. Aufenthalts-, Asyl-, Freizügigkeitsgesetz/EU	66	67	101,5	69	81	80	98,8	78	- 15	- 18,5
- Rauschgiftdelikte	621	592	95,3	552	659	592	89,8	575	- 38	- 5,8
- strafrechtl. Nebengesetze a.d.Umweltsektor	58	42	72,4	50	65	48	73,8	64	- 7	- 10,8
<b>Straftaten insgesamt</b>	<b>28.451</b>	<b>16.452</b>	<b>57,8</b>	<b>11.558</b>	<b>30.106</b>	<b>16.824</b>	<b>55,9</b>	<b>12.179</b>	<b>- 1.655</b>	<b>- 5,5</b>
Rauschgiftkriminalität	625	593	94,9	552	661	593	89,7	576	- 36	- 5,4
Gewaltkriminalität	922	775	84,1	917	923	728	78,9	969	- 1	- 0,1
Wirtschaftskriminalität	183	173	94,5	158	144	139	96,5	175	+ 39	+ 27,1
Computerkriminalität	309	170	55,0	143	393	164	41,7	146	- 84	- 21,4
Straßenkriminalität	6.599	1.809	27,4	1.345	7.180	1.320	18,4	1.439	- 581	- 8,1

<sup>2)</sup> Die Aufklärungsquote über 100 % ergibt sich daraus, dass erfasste nicht geklärte Fälle aus den Vorjahren im Berichtsjahr aufgeklärt werden konnten.

\* Vergewaltigung, Fälle der sexuellen Nötigung

\*\* Raub, räuberische Erpressung, räuberischer Angriff auf Kraftfahrer

PD Sachsen-Anhalt Süd

Delikte	Jahr	2011				2010				Vergleich erfasste Fälle	
		erf. Fälle	aufgekl. Fälle	AQ	TV	erf. Fälle	aufgekl. Fälle	AQ	TV	absolut	in %
<b>Straftaten gegen das Leben</b>		<b>34</b>	<b>31</b>	<b>91,2</b>	<b>49</b>	<b>26</b>	<b>26</b>	<b>100,0</b>	<b>31</b>	<b>+ 8</b>	<b>+ 30,8</b>
- Mord		2	2	100,0	2	1	1	100,0	1	+ 1	+ 100,0
- Totschlag/Tötung auf Verlangen		19	17	89,5	29	15	15	100,0	18	+ 4	+ 26,7
<b>Straftaten gg. d. sex. Selbstbestimmung</b>		<b>429</b>	<b>379</b>	<b>88,3</b>	<b>343</b>	<b>406</b>	<b>352</b>	<b>86,7</b>	<b>331</b>	<b>+ 23</b>	<b>+ 5,7</b>
- Vergewaltigung*		71	61	85,9	59	76	66	86,8	63	- 5	- 6,6
- sex. Missbrauch von Kindern		141	126	89,4	112	130	119	91,5	113	+ 11	+ 8,5
<b>Rohheitsdelikte/Straft. gg. d. pers. Freiheit</b>		<b>8.836</b>	<b>7.796</b>	<b>88,2</b>	<b>6.807</b>	<b>8.780</b>	<b>7.742</b>	<b>88,2</b>	<b>6.685</b>	<b>+ 56</b>	<b>+ 0,6</b>
- Raub**		495	268	54,1	348	443	253	57,1	353	+ 52	+ 11,7
- Körperverletzung		6.020	5.343	88,8	4.921	6.020	5.342	88,7	4.859	+ 0	+ 0,0
- Straftaten gegen die persönliche Freiheit		2.321	2.185	94,1	2.114	2.317	2.147	92,7	2.024	+ 4	+ 0,2
<b>Diebstahl insgesamt</b>		<b>23.212</b>	<b>7.755</b>	<b>33,4</b>	<b>5.895</b>	<b>22.911</b>	<b>7.637</b>	<b>33,3</b>	<b>5.645</b>	<b>+ 301</b>	<b>+ 1,3</b>
- in/aus Kfz		1.898	154	8,1	148	1.883	308	16,4	134	+ 15	+ 0,8
- in/aus Büro/Lager/Werkstätten		1.921	473	24,6	467	1.957	455	23,2	370	- 36	- 1,8
- von Kraftwagen/unbef. Ingebrauchnahme		555	158	28,5	167	508	124	24,4	123	+ 47	+ 9,3
- von Moped/Krad/unbef. Ingebrauchnahme		364	102	28,0	117	442	80	18,1	104	- 78	- 17,6
- in/aus Warenhäusern/ Geschäften		4.472	3.818	85,4	3.350	4.312	3.686	85,5	3.129	+ 160	+ 3,7
- in/aus Wohnungen		1.311	590	45,0	626	1.237	637	51,5	615	+ 74	+ 6,0
- von unbaren Zahlungsmitteln		716	103	14,4	106	811	140	17,3	125	- 95	- 11,7
- an Kfz		1.882	193	10,3	169	1.686	120	7,1	119	+ 196	+ 11,6
<b>Vermögens- und Fälschungsdelikte</b>		<b>9.507</b>	<b>7.654</b>	<b>80,5</b>	<b>5.897</b>	<b>10.942</b>	<b>9.292</b>	<b>84,9</b>	<b>5.797</b>	<b>- 1.435</b>	<b>- 13,1</b>
- Betrug		7.444	6.169	82,9	4.764	9.217	7.966	86,4	4.762	- 1.773	- 19,2
- Unterschlagung		1.231	731	59,4	750	1.006	652	64,8	676	+ 225	+ 22,4
<b>Sonstige Straftaten StGB</b>		<b>13.994</b>	<b>7.811</b>	<b>55,8</b>	<b>6.417</b>	<b>14.332</b>	<b>8.008</b>	<b>55,9</b>	<b>6.771</b>	<b>- 338</b>	<b>- 2,4</b>
- Widerstand gg. d. Staatsgewalt/Straft. gg. öffentl. Ordnung		1.632	1.482	90,8	1.451	1.573	1.448	92,1	1.522	+ 59	+ 3,8
- Brandstiftung		291	173	59,5	150	324	156	48,1	161	- 33	- 10,2
- Sachbeschädigung		8.040	2.613	32,5	2.201	8.672	3.090	35,6	2.606	- 632	- 7,3
- Straftaten gg. die Umwelt gemäß StGB		101	65	64,4	86	117	102	87,2	115	- 16	- 13,7
<b>Verstöße gg. strafrechtl. Nebengesetze</b>		<b>3.067</b>	<b>2.842</b>	<b>92,7</b>	<b>2.345</b>	<b>2.480</b>	<b>2.312</b>	<b>93,2</b>	<b>2.056</b>	<b>+ 587</b>	<b>+ 23,7</b>
- Straftaten geg. Aufenthalts-, Asyl-, Freizügigkeitsgesetz/EU		145	145	100,0	140	128	128	100,0	123	+ 17	+ 13,3
- Rauschgiftdelikte		2.252	2.082	92,5	1.675	1.680	1.569	93,4	1.319	+ 572	+ 34,0
- strafrechtl. Nebengesetze a.d.Umweltsektor		87	68	78,2	81	87	62	71,3	70	+ 0	+ 0,0
<b>Straftaten insgesamt</b>		<b>59.079</b>	<b>34.268</b>	<b>58,0</b>	<b>22.879</b>	<b>59.877</b>	<b>35.369</b>	<b>59,1</b>	<b>22.575</b>	<b>- 798</b>	<b>- 1,3</b>
Rauschgiftkriminalität		2.267	2.087	92,1	1.679	1.694	1.578	93,2	1.327	+ 573	+ 33,8
Gewaltkriminalität		2.071	1.590	76,8	1.895	2.147	1.650	76,9	1.940	- 76	- 3,5
Wirtschaftskriminalität		388	375	96,6	307	463	450	97,2	282	- 75	- 16,2
Computerkriminalität		555	263	47,4	256	581	314	54,0	225	- 26	- 4,5
Straßenkriminalität		12.377	2.959	23,9	2.573	12.395	3.181	25,7	2.794	- 18	- 0,1

\* Vergewaltigung, Fälle der sexuellen Nötigung

\*\* Raub, räuberische Erpressung, räuberischer Angriff auf Kraftfahrer

Schlüsselzahl der Tat	Straftaten	Erfasste Fälle	% Anteil an allen Taten	von Spalte 3 Versuche Fälle		Tatort					Mit Schusswaffe		Aufklärung		Gesamtzahl der ermitt. Tatverd.	von SPALTE 16			
						bis 20.000 Einw.	20.000 bis 100.000 Einw.	100.000 bis 500.000 Einw.	500.000 und mehr Einw.	unbekannt	gedroht	geschoss.	Fälle	in %		männl.	weibl.	Nichtdeutsche Tatverdächtige	
																		Anzahl	in %
1	2	3	4	5	6	7	8	9	10	11	12	13	14	15	16	17	18	19	20
----	<b>Straftaten gesamt (0-7)</b>	<b>187281</b>	<b>100,0</b>	<b>13788</b>	<b>7,4</b>	<b>55254</b>	<b>77226</b>	<b>54678</b>	<b>0</b>	<b>123</b>	<b>74</b>	<b>386</b>	<b>107583</b>	<b>57,4</b>	<b>71276</b>	<b>52789</b>	<b>18487</b>	<b>5526</b>	<b>7,8</b>
<b>0000</b>	<b>Straftaten gegen das Leben</b>	<b>125</b>	<b>0,1</b>	<b>43</b>	<b>34,4</b>	<b>39</b>	<b>58</b>	<b>28</b>	<b>0</b>	<b>0</b>	<b>0</b>	<b>1</b>	<b>111</b>	<b>88,8</b>	<b>183</b>	<b>136</b>	<b>47</b>	<b>21</b>	<b>11,5</b>
0100	Mord	17	0,0	5	29,4	8	8	1	0	0	0	0	8	47,1	8	5	3	2	25,0
0120	+Mord i.Z.m.Sexuadelikten	1	0,0	0	0,0	1	0	0	0	0	0	0	1	100,0	1	1	0	0	0,0
0200	Totschlag u. Tötung auf Verl.	56	0,0	38	67,9	13	25	18	0	0	0	1	52	92,9	88	74	14	9	10,2
0300	Fahrlässige Tötung	48	0,0	0	0,0	18	22	8	0	0	0	0	47	97,9	82	54	28	10	12,2
0400	Abbruch der Schwangerschaft	4	0,0	0	0,0	0	3	1	0	0	0	0	4	100,0	5	3	2	0	0,0
<b>1000</b>	<b>ST gg. sex. Selbstbestimmung</b>	<b>1368</b>	<b>0,7</b>	<b>115</b>	<b>8,4</b>	<b>450</b>	<b>534</b>	<b>379</b>	<b>0</b>	<b>5</b>	<b>0</b>	<b>1</b>	<b>1183</b>	<b>86,5</b>	<b>1103</b>	<b>1040</b>	<b>63</b>	<b>47</b>	<b>4,3</b>
1100	unter Gewaltanw./Abhängigkeit	406	0,2	84	20,7	137	180	89	0	0	0	1	359	88,4	351	341	10	28	8,0
1110	Vergewaltigung/sex. Nötig.	199	0,1	46	23,1	62	83	54	0	0	0	1	176	88,4	177	175	2	18	10,2
1111	+überfallartig Einzeltäter	169	0,1	43	25,4	47	71	51	0	0	0	1	148	87,6	138	137	1	14	10,1
1112	+überfallartig d.Gruppen	5	0,0	1	20,0	0	4	1	0	0	0	0	4	80,0	7	7	0	2	28,6
1113	+durch Gruppen	4	0,0	0	0,0	2	2	0	0	0	0	0	4	100,0	12	11	1	0	0,0
1114	+sonst. ST §177	21	0,0	2	9,5	13	6	2	0	0	0	0	20	95,2	21	21	0	2	9,5
1120	+sonst. sex. Nötigung	187	0,1	37	19,8	66	87	34	0	0	0	0	163	87,2	155	150	5	10	6,5
1130	sex. Missbr.v.Schutzbef. pp.	20	0,0	1	5,0	9	10	1	0	0	0	0	20	100,0	22	19	3	0	0,0
1300	sexueller Missbrauch	675	0,4	30	4,4	215	259	201	0	0	0	0	582	86,2	527	497	30	17	3,2
1310	sex. Missbrauch von Kindern	451	0,2	26	5,8	153	180	118	0	0	0	0	416	92,2	396	368	28	12	3,0
1311	+sex.Handl.gem. §176(1,2)	233	0,1	20	8,6	82	94	57	0	0	0	0	222	95,3	222	205	17	6	2,7
1312	+exhib./sex.Handl.v. Kinder	50	0,0	2	4,0	12	15	23	0	0	0	0	32	64,0	28	27	1	0	0,0
1313	+sex.Handl.§176(4)[2]	29	0,0	3	10,3	9	16	4	0	0	0	0	30	103,4	31	28	3	1	3,2
1314	+einwirken §176(4)[3,4]	29	0,0	0	0,0	8	16	5	0	0	0	0	25	86,2	23	19	4	1	4,3
1315	+Beischlaf o.ä.sex.Handl.	39	0,0	1	2,6	14	12	13	0	0	0	0	38	97,4	39	37	2	1	2,6
1316	+Herst/Verbr porn.Schriften	3	0,0	0	0,0	1	1	1	0	0	0	0	3	100,0	3	3	0	0	0,0
1317	+sonst.schw.sex.Missbr§176a	61	0,0	0	0,0	26	21	14	0	0	0	0	59	96,7	59	57	2	2	3,4
1320	exhib.Handl.Erreg.ö.Ärgern.	145	0,1	0	0,0	34	48	63	0	0	0	0	90	62,1	68	68	0	1	1,5
1330	sex. Missbr.v. Jugendlichen	54	0,0	1	1,9	21	18	15	0	0	0	0	51	94,4	51	49	2	2	3,9
1340	sex. Missbr. Widerstandsunf.	25	0,0	3	12,0	7	13	5	0	0	0	0	25	100,0	25	24	1	2	8,0
1400	Ausnutzung sexueller Neigung	287	0,2	1	0,3	98	95	89	0	5	0	0	242	84,3	253	230	23	3	1,2
1410	Förd.sex.H.Minderj./Prostit.	14	0,0	1	7,1	3	7	4	0	0	0	0	15	107,1	16	16	0	0	0,0
1411	+Förd.sex. H. Minderj. §180	9	0,0	1	11,1	3	4	2	0	0	0	0	10	111,1	11	11	0	0	0,0
1412	+Ausbeut. v. Prostituierten	5	0,0	0	0,0	0	3	2	0	0	0	0	5	100,0	5	5	0	0	0,0
1420	Zuhälterei §181a	5	0,0	0	0,0	1	0	4	0	0	0	0	4	80,0	4	4	0	0	0,0
1430	Verbr. pornogr. Schriften	267	0,1	0	0,0	94	88	80	0	5	0	0	222	83,1	234	211	23	3	1,3
1431	+an Personen unter 18 J.	12	0,0	0	0,0	3	5	4	0	0	0	0	10	83,3	10	10	0	0	0,0
1432	+kinderporn.Schrift§184b(3)	2	0,0	0	0,0	2	0	0	0	0	0	0	2	100,0	2	1	1	0	0,0
1433	+Besitz./Versch.Kinderporn.	112	0,1	0	0,0	43	40	29	0	0	0	0	106	94,6	114	105	9	2	1,8
1434	+Verbr.Kinderporn.§184b(1)	88	0,0	0	0,0	30	21	32	0	5	0	0	54	61,4	60	56	4	1	1,7
1436	+Besitz./Versch.Jugendporn.	16	0,0	0	0,0	4	10	2	0	0	0	0	16	100,0	17	17	0	0	0,0

Schlüsselzahl der Tat	Straftaten	Erfasste Fälle	% Anteil an allen Taten	von Spalte 3 Versuche Fälle		Tatort					Mit Schusswaffe		Aufklärung		Gesamtzahl der ermitt. Tatverd.	von SPALTE 16			
						bis 20.000 Einw.	20.000 bis 100.000 Einw.	100.000 bis 500.000 Einw.	500.000 und mehr Einw.	unbekannt	gedroht	geschoss.	Fälle	in %		männl.	weibl.	Nichtdeutsche Tatverdächtige	
																		Anzahl	in %
1	2	3	4	5	6	7	8	9	10	11	12	13	14	15	16	17	18	19	20
----	<b>Straftaten gesamt (0-7)</b>	<b>187281</b>	<b>100,0</b>	<b>13788</b>	<b>7,4</b>	<b>55254</b>	<b>77226</b>	<b>54678</b>	<b>0</b>	<b>123</b>	<b>74</b>	<b>386</b>	<b>107583</b>	<b>57,4</b>	<b>71276</b>	<b>52789</b>	<b>18487</b>	<b>5526</b>	<b>7,8</b>
1437	+Verbr./Jugendporn.§184c(1)	16	0,0	0	0,0	3	3	10	0	0	0	0	14	87,5	16	9	7	0	0,0
<b>2000</b>	<b>Rohheitsdel./ST gg.pers.Freih.</b>	<b>24555</b>	<b>13,1</b>	<b>1375</b>	<b>5,6</b>	<b>7702</b>	<b>10309</b>	<b>6543</b>	<b>0</b>	<b>1</b>	<b>69</b>	<b>92</b>	<b>21872</b>	<b>89,1</b>	<b>19643</b>	<b>15994</b>	<b>3649</b>	<b>1097</b>	<b>5,6</b>
2100	Raub,räub.Erpress.räub.Angr.	1372	0,7	253	18,4	223	616	533	0	0	37	15	832	60,6	1062	959	103	109	10,3
2110	auf Geldin./Postfil./-agent.	12	0,0	4	33,3	7	1	4	0	0	4	0	10	83,3	10	10	0	1	10,0
2111	auf Geldin. Bank./Spark.	10	0,0	4	40,0	7	0	3	0	0	4	0	9	90,0	9	9	0	1	11,1
2112	auf Postfilialen/-agent.	2	0,0	0	0,0	0	1	1	0	0	0	0	1	50,0	1	1	0	0	0,0
2120	auf sonst. Zahlstellen/Gesch.	58	0,0	16	27,6	16	32	10	0	0	14	6	28	48,3	30	30	0	2	6,7
2121	auf Spielhallen	5	0,0	1	20,0	3	2	0	0	0	1	1	4	80,0	5	5	0	1	20,0
2122	auf Tankstellen	15	0,0	7	46,7	4	10	1	0	0	4	2	10	66,7	10	10	0	0	0,0
2130	auf Geld-u.Werttransporte	1	0,0	0	0,0	0	1	0	0	0	0	0	0	0,0	0	0	0	0	0,0
2131	auf Geld-/Kassenboten	1	0,0	0	0,0	0	1	0	0	0	0	0	0	0,0	0	0	0	0	0,0
2140	räub. Angriff a.Krafft.§316a	9	0,0	1	11,1	2	2	5	0	0	0	0	6	66,7	7	7	0	1	14,3
2141	+Beraub.v. Taxif. §316a	2	0,0	0	0,0	0	0	2	0	0	0	0	2	100,0	3	3	0	1	33,3
2160	Handtaschenraub	142	0,1	24	16,9	13	67	62	0	0	0	1	61	43,0	40	39	1	4	10,0
2170	sonst.Raub a.Str/Weg/Plätz.	539	0,3	97	18,0	60	203	276	0	0	4	3	258	47,9	388	351	37	36	9,3
2180	Raub zur Erlangung von BtM	4	0,0	0	0,0	0	3	1	0	0	0	0	3	75,0	6	6	0	2	33,3
2190	Raub in Wohnungen	108	0,1	18	16,7	19	59	30	0	0	5	4	89	82,4	176	160	16	13	7,4
2200	Körperverletzung (KV)	15994	8,5	963	6,0	4822	6702	4470	0	0	0	46	14345	89,7	13762	11139	2623	756	5,5
2210	KV mit Todesfolge §§227,231	1	0,0	0	0,0	1	0	0	0	0	0	0	1	100,0	1	0	1	0	0,0
2220	gef.u.schw.KV §§224,226,231	4118	2,2	541	13,1	1119	1764	1235	0	0	0	40	3512	85,3	4433	3739	694	268	6,0
2221	gef.u.schw.KV Str./Weg/Plätz	2254	1,2	281	12,5	576	968	710	0	0	0	24	1804	80,0	2512	2179	333	147	5,9
2230	Misshandl. Schutzbef.	197	0,1	2	1,0	76	74	47	0	0	0	0	195	99,0	237	135	102	8	3,4
2231	+Misshandl. von Kindern	158	0,1	1	0,6	58	60	40	0	0	0	0	158	100,0	188	113	75	7	3,7
2240	(vorsätzl. leichte) KV §223	11018	5,9	420	3,8	3349	4654	3015	0	0	0	0	10049	91,2	9297	7596	1701	516	5,6
2250	fahrlässige KV §229	660	0,4	0	0,0	277	210	173	0	0	0	6	588	89,1	645	423	222	19	2,9
2300	ST gg. persönliche Freiheit	7189	3,8	159	2,2	2657	2991	1540	0	1	32	31	6695	93,1	6409	5344	1065	355	5,5
2310	Menschr./Entz.Minderj./Ki.han	63	0,0	8	12,7	25	24	14	0	0	0	0	62	98,4	65	41	24	9	13,8
2312	+Entziehung Minderj. §235	63	0,0	8	12,7	25	24	14	0	0	0	0	62	98,4	65	41	24	9	13,8
2320	Freiheitsber.Nötig. Bedrohung	7123	3,8	150	2,1	2632	2966	1524	0	1	32	31	6631	93,1	6346	5304	1042	347	5,5
2321	+Freiheitsberaubung §239	132	0,1	11	8,3	33	63	36	0	0	0	1	119	90,2	158	115	43	13	8,2
2322	Nötigung §240	1789	1,0	139	7,8	734	670	385	0	0	2	0	1602	89,5	1745	1505	240	71	4,1
2323	Bedrohung §241	4132	2,2	0	0,0	1466	1778	888	0	0	30	30	3904	94,5	3800	3186	614	250	6,6
2324	Nachstellung § 238	1070	0,6	0	0,0	399	455	215	0	1	0	0	1006	94,0	892	734	158	36	4,0
2330	Erpresserischer Menschenraub	2	0,0	1	50,0	0	1	1	0	0	0	0	1	50,0	3	3	0	0	0,0
2360	Menschenh.z.Zweck sex. Ausb.	1	0,0	0	0,0	0	0	1	0	0	0	0	1	100,0	1	1	0	0	0,0
2365	+z.Zw.sex.Ausb.§232(4)	1	0,0	0	0,0	0	0	1	0	0	0	0	1	100,0	1	1	0	0	0,0
<b>3**</b>	<b>Diebstahl o. erschw. Umstände</b>	<b>34582</b>	<b>18,5</b>	<b>845</b>	<b>2,4</b>	<b>8705</b>	<b>14790</b>	<b>11084</b>	<b>0</b>	<b>3</b>	<b>0</b>	<b>0</b>	<b>17323</b>	<b>50,1</b>	<b>14873</b>	<b>10326</b>	<b>4547</b>	<b>969</b>	<b>6,5</b>
3**1	v. Kfz./unb. Ingebr.	277	0,1	18	6,5	117	104	56	0	0	0	0	190	68,6	216	194	22	6	2,8

Schlüsselzahl der Tat	Straftaten	Erfasste Fälle	% Anteil an allen Taten	von Spalte 3 Versuche Fälle		Tatort					Mit Schusswaffe		Aufklärung		Gesamtzahl der ermitt. Tatverd.	von SPALTE 16			
						bis 20.000 Einw.	20.000 bis 100.000 Einw.	100.000 bis 500.000 Einw.	500.000 und mehr Einw.	unbekannt	gedroht	geschoss.	Fälle	in %		männl.	weibl.	Nichtdeutsche Tatverdächtige	
																		Anzahl	in %
1	2	3	4	5	6	7	8	9	10	11	12	13	14	15	16	17	18	19	20
----	<b>Straftaten gesamt (0-7)</b>	<b>187281</b>	<b>100,0</b>	<b>13788</b>	<b>7,4</b>	<b>55254</b>	<b>77226</b>	<b>54678</b>	<b>0</b>	<b>123</b>	<b>74</b>	<b>386</b>	<b>107583</b>	<b>57,4</b>	<b>71276</b>	<b>52789</b>	<b>18487</b>	<b>5526</b>	<b>7,8</b>
3**2	v. Moped/Krad/unb. Ingebr.	162	0,1	6	3,7	91	54	17	0	0	0	0	64	39,5	79	77	2	1	1,3
3**3	v. Fahrrädern/unb. Ingebr.	1404	0,7	22	1,6	421	703	279	0	1	0	0	420	29,9	412	362	50	11	2,7
3**4	v. Schusswaffen	10	0,0	0	0,0	3	2	5	0	0	0	0	6	60,0	10	9	1	0	0,0
3**5	v. unbaren Zahlungsmitteln	2366	1,3	1	0,0	485	1052	829	0	0	0	0	298	12,6	314	231	83	19	6,1
3**7	von/aus Automaten	57	0,0	19	33,3	8	14	35	0	0	0	0	34	59,6	22	17	5	4	18,2
3**8	v. Antiqu./Kunst/sakr. Gegst.	17	0,0	0	0,0	7	6	4	0	0	0	0	7	41,2	9	7	2	1	11,1
305*	i/a Bank./Spark./Postf./agent	97	0,1	1	1,0	26	48	23	0	0	0	0	30	30,9	30	16	14	1	3,3
310*	i/a Dienst/Büro/Lagerräum.pp.	1507	0,8	55	3,6	464	639	404	0	0	0	0	489	32,4	535	455	80	24	4,5
315*	i/a Gastst./Hotel/Pension pp	521	0,3	7	1,3	107	243	171	0	0	0	0	119	22,8	135	103	32	9	6,7
325*	i/a Warenh/Verkaufsr.Kiosk pp	12945	6,9	253	2,0	1709	6347	4888	0	1	0	0	11634	89,9	9781	6310	3471	755	7,7
326*	darunter: Ladendiebstahl	11832	6,3	238	2,0	1525	5753	4553	0	1	0	0	11240	95,0	9640	6214	3426	739	7,7
335*	i/a Wohnungen	1804	1,0	56	3,1	581	791	432	0	0	0	0	1253	69,5	1404	983	421	46	3,3
340*	i/a Boden-/Kellerräumen pp	657	0,4	39	5,9	157	280	220	0	0	0	0	142	21,6	167	141	26	2	1,2
345*	i/a Rohbauten/Baustellen pp	572	0,3	24	4,2	224	204	144	0	0	0	0	140	24,5	201	191	10	4	2,0
350*	i/a Kraftfahrzeugen	881	0,5	53	6,0	414	337	130	0	0	0	0	131	14,9	146	129	17	6	4,1
3550	an Kraftfahrzeugen	3894	2,1	45	1,2	1155	1385	1354	0	0	0	0	383	9,8	346	316	30	14	4,0
3710	v. BtM aus Apotheken	2	0,0	0	0,0	0	2	0	0	0	0	0	1	50,0	1	0	1	0	0,0
3720	v. BtM aus Arztpraxen	1	0,0	0	0,0	1	0	0	0	0	0	0	1	100,0	1	0	1	0	0,0
3730	v. BtM aus Krankenhäusern	2	0,0	0	0,0	0	1	1	0	0	0	0	2	100,0	2	1	1	0	0,0
3740	v. BtM b. Herstell./Großhändl.	4	0,0	0	0,0	4	0	0	0	0	0	0	0	0,0	0	0	0	0	0,0
3750	v. Rezeptform.z. Erlng.v. BtM	3	0,0	0	0,0	1	2	0	0	0	0	0	2	66,7	2	1	1	0	0,0
3900	Taschendiebstahl/ sonst. Gut	392	0,2	9	2,3	63	128	201	0	0	0	0	30	7,7	35	27	8	7	20,0
3905	v. unbaren Zahlungsmitteln	253	0,1	1	0,4	53	103	97	0	0	0	0	9	3,6	10	6	4	1	10,0
<b>4**</b>	<b>Diebstahl u. erschw. Umstände</b>	<b>42199</b>	<b>22,5</b>	<b>8450</b>	<b>20,0</b>	<b>13060</b>	<b>17100</b>	<b>12036</b>	<b>0</b>	<b>3</b>	<b>0</b>	<b>0</b>	<b>7984</b>	<b>18,9</b>	<b>4770</b>	<b>4314</b>	<b>456</b>	<b>336</b>	<b>7,0</b>
4**1	v. Kraftwagen	1583	0,8	406	25,6	469	531	582	0	1	0	0	308	19,5	353	338	15	78	22,1
4**2	v. Moped/Krad	1002	0,5	71	7,1	309	363	330	0	0	0	0	240	24,0	287	278	9	4	1,4
4**3	v. Fahrrädern	10189	5,4	109	1,1	1643	4871	3675	0	0	0	0	1692	16,6	597	546	51	15	2,5
4**4	v. Schusswaffen	29	0,0	2	6,9	21	5	3	0	0	0	0	4	13,8	8	8	0	0	0,0
4**5	v. unbaren Zahlungsmitteln	666	0,4	1	0,2	198	231	237	0	0	0	0	103	15,5	112	101	11	9	8,0
4**7	v/a Automaten	491	0,3	102	20,8	197	205	89	0	0	0	0	105	21,4	100	96	4	8	8,0
4**8	v. Antiqu./Kunst/sakr. Gegst.	21	0,0	5	23,8	9	10	2	0	0	0	0	6	28,6	10	8	2	0	0,0
405*	i/a Bank./Spark./Postf./agent	40	0,0	17	42,5	14	14	12	0	0	0	0	14	35,0	27	26	1	0	0,0
410*	i/a Dienst/Büro/Lagerräum.pp.	5341	2,9	1369	25,6	2384	2158	799	0	0	0	0	1112	20,8	1113	1055	58	63	5,7
415*	i/a Gastst./Hotel/Pension pp	826	0,4	217	26,3	268	366	192	0	0	0	0	208	25,2	222	205	17	11	5,0
4108	v. Antiqu./Kunst/sakr. Gegst.	3	0,0	1	33,3	0	2	1	0	0	0	0	2	66,7	6	6	0	0	0,0
425*	i/a Warenh/Verkaufsr.Kiosk pp	2104	1,1	773	36,7	671	995	438	0	0	0	0	711	33,8	678	602	76	60	8,8
426*	darunter: Ladendiebstahl	255	0,1	10	3,9	32	159	64	0	0	0	0	209	82,0	194	146	48	39	20,1
435*	Wohnungseinbr.dieb. 244(1)[3]	2423	1,3	877	36,2	789	889	745	0	0	0	0	762	31,4	808	696	112	46	5,7

Schlüsselzahl der Tat	Straftaten	Erfasste Fälle	% Anteil an allen Taten	von Spalte 3 Versuche Fälle		Tatort					Mit Schusswaffe		Aufklärung		Gesamtzahl der ermitt. Tatverd.	von SPALTE 16			
						bis 20.000 Einw.	20.000 bis 100.000 Einw.	100.000 bis 500.000 Einw.	500.000 und mehr Einw.	unbekannt	gedroht	geschoss.	Fälle	in %		männl.	weibl.	Nichtdeutsche Tatverdächtige	
																		Anzahl	in %
1	2	3	4	5	6	7	8	9	10	11	12	13	14	15	16	17	18	19	20
----	<b>Straftaten gesamt (0-7)</b>	<b>187281</b>	<b>100,0</b>	<b>13788</b>	<b>7,4</b>	<b>55254</b>	<b>77226</b>	<b>54678</b>	<b>0</b>	<b>123</b>	<b>74</b>	<b>386</b>	<b>107583</b>	<b>57,4</b>	<b>71276</b>	<b>52789</b>	<b>18487</b>	<b>5526</b>	<b>7,8</b>
436*	Tageswohnungseinbruch (TWE)	770	0,4	250	32,5	235	260	275	0	0	0	0	268	34,8	266	246	20	29	10,9
440*	i/a Boden-/Kellerräumen pp	4764	2,5	754	15,8	515	1830	2419	0	0	0	0	751	15,8	391	356	35	8	2,0
445*	i/a Rohbauten/Baustellen pp	1465	0,8	238	16,2	530	530	405	0	0	0	0	212	14,5	253	242	11	5	2,0
450*	i/a Kraftfahrzeugen	4803	2,6	893	18,6	1503	1572	1728	0	0	0	0	560	11,7	335	317	18	38	11,3
4550	an Kraftfahrzeugen	1581	0,8	62	3,9	701	563	316	0	1	0	0	122	7,7	149	143	6	5	3,4
4710	v. BtM aus Apotheken	8	0,0	1	12,5	1	5	2	0	0	0	0	3	37,5	4	4	0	0	0,0
4720	v.BtM aus Arztpraxen	4	0,0	0	0,0	2	2	0	0	0	0	0	1	25,0	1	1	0	0	0,0
4730	v.BtM aus Krankenhäusern	2	0,0	0	0,0	0	1	1	0	0	0	0	0	0,0	0	0	0	0	0,0
4750	v.Rezeptform.z.Erlng.v.BtM	3	0,0	0	0,0	1	2	0	0	0	0	0	0	0,0	0	0	0	0	0,0
4900	Taschendiebstahl sonst. Gut	23	0,0	0	0,0	3	7	13	0	0	0	0	0	0,0	0	0	0	0	0,0
4905	v. unbaren Zahlungsmitteln	14	0,0	0	0,0	5	4	5	0	0	0	0	0	0,0	0	0	0	0	0,0
****	<b>Diebstahl insgesamt</b>	<b>76781</b>	<b>41,0</b>	<b>9295</b>	<b>12,1</b>	<b>21765</b>	<b>31890</b>	<b>23120</b>	<b>0</b>	<b>6</b>	<b>0</b>	<b>0</b>	<b>25307</b>	<b>33,0</b>	<b>18374</b>	<b>13456</b>	<b>4918</b>	<b>1255</b>	<b>6,8</b>
***1	v. Kraftwagen/unb. Ingebr.	1860	1,0	424	22,8	586	635	638	0	1	0	0	498	26,8	545	509	36	84	15,4
***2	v. Moped/Krad/unb. Ingebr.	1164	0,6	77	6,6	400	417	347	0	0	0	0	304	26,1	349	338	11	5	1,4
***3	v. Fahrrädern/unb. Ingebr.	11593	6,2	131	1,1	2064	5574	3954	0	1	0	0	2112	18,2	948	850	98	26	2,7
***4	v. Schusswaffen	39	0,0	2	5,1	24	7	8	0	0	0	0	10	25,6	18	17	1	0	0,0
***5	v. unbaren Zahlungsmitteln	3032	1,6	2	0,1	683	1283	1066	0	0	0	0	401	13,2	415	321	94	28	6,7
***7	v/a Automaten	548	0,3	121	22,1	205	219	124	0	0	0	0	139	25,4	122	113	9	12	9,8
***8	v. Antiqu./Kunst/sakr.Gegst.	38	0,0	5	13,2	16	16	6	0	0	0	0	13	34,2	17	13	4	1	5,9
*05*	i/a Bank./Spark./Postf./agent	137	0,1	18	13,1	40	62	35	0	0	0	0	44	32,1	56	41	15	1	1,8
*10*	i/a Dienst/Büro/Lagerräum.pp.	6848	3,7	1424	20,8	2848	2797	1203	0	0	0	0	1601	23,4	1584	1447	137	85	5,4
*15*	i/a Gastst./Hotel/Pension pp	1347	0,7	224	16,6	375	609	363	0	0	0	0	327	24,3	346	300	46	20	5,8
*25*	i/a Warenh./Verkaufsr.Kiosk pp	15049	8,0	1026	6,8	2380	7342	5326	0	1	0	0	12345	82,0	10272	6740	3532	798	7,8
*26*	darunter: Ladendiebstahl	12087	6,5	248	2,1	1557	5912	4617	0	1	0	0	11449	94,7	9752	6290	3462	764	7,8
*35*	i/a Wohnungen	4227	2,3	933	22,1	1370	1680	1177	0	0	0	0	2015	47,7	2139	1616	523	92	4,3
*40*	i/a Boden-/Kellerräumen pp	5421	2,9	793	14,6	672	2110	2639	0	0	0	0	893	16,5	529	468	61	10	1,9
*45*	i/a Rohbauten/Baustellen pp	2037	1,1	262	12,9	754	734	549	0	0	0	0	352	17,3	407	388	19	9	2,2
*50*	i/a Kraftfahrzeugen	5684	3,0	946	16,6	1917	1909	1858	0	0	0	0	691	12,2	453	420	33	40	8,8
*550	an Kraftfahrzeugen	5475	2,9	107	2,0	1856	1948	1670	0	1	0	0	505	9,2	456	420	36	19	4,2
*710	v. BtM aus Apotheken	10	0,0	1	10,0	1	7	2	0	0	0	0	4	40,0	5	4	1	0	0,0
*720	v. BtM aus Arztpraxen	5	0,0	0	0,0	3	2	0	0	0	0	0	2	40,0	2	1	1	0	0,0
*730	v. BtM aus Krankenhäusern	4	0,0	0	0,0	0	2	2	0	0	0	0	2	50,0	2	1	1	0	0,0
*740	v. BtM b.Herstell./Großhändl.	4	0,0	0	0,0	4	0	0	0	0	0	0	0	0,0	0	0	0	0	0,0
*750	v. Rezeptform.z.Erlng.v.BtM	6	0,0	0	0,0	2	4	0	0	0	0	0	2	33,3	2	1	1	0	0,0
*90*	Taschendiebstahl	682	0,4	10	1,5	124	242	316	0	0	0	0	39	5,7	45	33	12	8	17,8
<b>5000</b>	<b>Vermögens- /Fälschungsdelikte</b>	<b>33853</b>	<b>18,1</b>	<b>2269</b>	<b>6,7</b>	<b>10386</b>	<b>12549</b>	<b>10830</b>	<b>0</b>	<b>88</b>	<b>0</b>	<b>0</b>	<b>28259</b>	<b>83,5</b>	<b>18958</b>	<b>13016</b>	<b>5942</b>	<b>1597</b>	<b>8,4</b>
5100	Betrug §§263/a,264/a,265/a,b	27959	14,9	2215	7,9	8464	10110	9306	0	79	0	0	23697	84,8	15417	10566	4851	1347	8,7
5110	Waren- u. Warenkreditbetrug	9123	4,9	475	5,2	3362	3637	2099	0	25	0	0	7140	78,3	4705	3083	1622	317	6,7

Schlüsselzahl der Tat	Straftaten	Erfasste Fälle	% Anteil an allen Taten	von Spalte 3 Versuche Fälle		Tatort					Mit Schusswaffe		Aufklärung		Gesamtzahl der ermitt. Tatverd.	von SPALTE 16			
						bis 20.000 Einw.	20.000 bis 100.000 Einw.	100.000 bis 500.000 Einw.	500.000 und mehr Einw.	unbekannt	gedroht	geschoss.	Fälle	in %		männl.	weibl.	Nichtdeutsche Tatverdächtige	
																		Anzahl	in %
1	2	3	4	5	6	7	8	9	10	11	12	13	14	15	16	17	18	19	20
----	<b>Straftaten gesamt (0-7)</b>	<b>187281</b>	<b>100,0</b>	<b>13788</b>	<b>7,4</b>	<b>55254</b>	<b>77226</b>	<b>54678</b>	<b>0</b>	<b>123</b>	<b>74</b>	<b>386</b>	<b>107583</b>	<b>57,4</b>	<b>71276</b>	<b>52789</b>	<b>18487</b>	<b>5526</b>	<b>7,8</b>
5111	+betrüg. Erlangen von Kfz	46	0,0	3	6,5	25	13	8	0	0	0	0	45	97,8	49	42	7	4	8,2
5112	sonst. Warenkreditbetrug	6890	3,7	413	6,0	2523	2930	1430	0	7	0	0	5083	73,8	3396	2157	1239	218	6,4
5113	+Warenbetrug §263	2187	1,2	59	2,7	814	694	661	0	18	0	0	2012	92,0	1378	970	408	97	7,0
5120	Grundstücks- u. Baubetrug	14	0,0	0	0,0	5	4	5	0	0	0	0	14	100,0	21	14	7	2	9,5
5130	Beteilig.-/Kapitalanl.betrug	86	0,0	1	1,2	8	73	3	0	2	0	0	84	97,7	29	25	4	4	13,8
5131	+Prospektbetrug §264a	2	0,0	0	0,0	0	2	0	0	0	0	0	2	100,0	1	0	1	0	0,0
5132	+Anlagebetrug nach §263	80	0,0	1	1,3	7	69	3	0	1	0	0	78	97,5	24	22	2	3	12,5
5134	+Beteiligungs-betrug	1	0,0	0	0,0	0	1	0	0	0	0	0	1	100,0	1	1	0	0	0,0
5135	+Kautionsbetrug	2	0,0	0	0,0	1	1	0	0	0	0	0	2	100,0	2	1	1	1	50,0
5136	+Umschuldungs-betrug	1	0,0	0	0,0	0	0	0	0	1	0	0	1	100,0	1	1	0	0	0,0
5140	Geldkreditbetrug	87	0,0	17	19,5	23	28	34	0	2	0	0	68	78,2	97	69	28	6	6,2
5141	+Kreditbetrug §265b	5	0,0	0	0,0	2	3	0	0	0	0	0	4	80,0	3	3	0	0	0,0
5142	+Subventionsbetrug §264	10	0,0	0	0,0	6	2	2	0	0	0	0	10	100,0	24	16	8	0	0,0
5143	+Kreditbetrug §263	59	0,0	12	20,3	10	20	27	0	2	0	0	52	88,1	68	50	18	5	7,4
5144	+Wechselbetrug §263	13	0,0	5	38,5	5	3	5	0	0	0	0	2	15,4	2	0	2	1	50,0
5150	Erschl.v. Leistungen §265a	8764	4,7	12	0,1	1939	2161	4664	0	0	0	0	8706	99,3	4756	3541	1215	505	10,6
5160	mtl.rechtsw.erl.unb.Zahl.m.	1152	0,6	100	8,7	305	536	306	0	5	0	0	701	60,9	413	293	120	50	12,1
5162	+erl. Debitk.o.PIN Lastschr	152	0,1	8	5,3	15	104	33	0	0	0	0	110	72,4	57	39	18	6	10,5
5163	+erl. Debitk.m.PIN §263a	429	0,2	19	4,4	138	181	109	0	1	0	0	265	61,8	138	98	40	5	3,6
5164	+erl. Kreditkarten	146	0,1	15	10,3	44	68	34	0	0	0	0	86	58,9	65	44	21	6	9,2
5165	+erl. Daten v.Zahl.karten	297	0,2	35	11,8	82	124	87	0	4	0	0	161	54,2	121	85	36	29	24,0
5169	+erl.sonst.unb.Zahlungsm.	128	0,1	23	18,0	26	59	43	0	0	0	0	79	61,7	62	50	12	5	8,1
5170	sonst. Betrug	8733	4,7	1610	18,4	2822	3671	2195	0	45	0	0	6984	80,0	6125	4088	2037	496	8,1
5171	+Leistungsbetrug	421	0,2	130	30,9	165	147	109	0	0	0	0	331	78,6	268	207	61	36	13,4
5172	+Leistungskreditbetrug	897	0,5	25	2,8	401	336	156	0	4	0	0	853	95,1	718	447	271	33	4,6
5173	+Arbeitsvermittlungsbetrug	26	0,0	2	7,7	1	12	13	0	0	0	0	24	92,3	14	9	5	1	7,1
5174	z.N.v.Versicher.u.-missbr.	125	0,1	39	31,2	47	40	38	0	0	0	0	125	100,0	145	100	45	4	2,8
5175	+Computerbetrug §263a	645	0,3	101	15,7	236	292	100	0	17	0	0	356	55,2	344	281	63	72	20,9
5176	+Provisionsbetrug	74	0,0	13	17,6	14	32	28	0	0	0	0	68	91,9	49	34	15	0	0,0
5177	+z.N.v.Sozialvers.u-trägern	33	0,0	1	3,0	10	18	5	0	0	0	0	33	100,0	39	26	13	3	7,7
5178	+sonst.Sozialleistungsbetr.	969	0,5	72	7,4	195	570	204	0	0	0	0	966	99,7	996	479	517	30	3,0
5179	+m.Zugangsbe.z.Komm.dienst	144	0,1	28	19,4	62	58	15	0	9	0	0	77	53,5	81	65	16	10	12,3
5181	Abrechnungsbetrug	235	0,1	20	8,5	91	94	50	0	0	0	0	199	84,7	186	122	64	10	5,4
5182	Einmietbetrug	296	0,2	3	1,0	105	134	57	0	0	0	0	292	98,6	326	220	106	29	8,9
5183	Kontoeröff.-/Überweis.betrug	247	0,1	65	26,3	74	75	97	0	1	0	0	179	72,5	157	109	48	25	15,9
5184	Zechbetrug	109	0,1	2	1,8	10	47	52	0	0	0	0	101	92,7	105	84	21	6	5,7
5188	Kreditvermittlungsbetrug	12	0,0	2	16,7	9	1	2	0	0	0	0	9	75,0	14	8	6	0	0,0
5189	sonst.weit.Betrugsarten	4500	2,4	1107	24,6	1402	1815	1269	0	14	0	0	3371	74,9	2989	2149	840	268	9,0



Schlüsselzahl der Tat	Straftaten	Erfasste Fälle	% Anteil an allen Taten	von Spalte 3 Versuche Fälle		Tatort					Mit Schusswaffe		Aufklärung		Gesamtzahl der ermitt. Tatverd.	von SPALTE 16			
						bis 20.000 Einw.	20.000 bis 100.000 Einw.	100.000 bis 500.000 Einw.	500.000 und mehr Einw.	unbekannt	gedroht	geschoss.	Fälle	in %		männl.	weibl.	Nichtdeutsche Tatverdächtige	
																		Anzahl	in %
1	2	3	4	5	6	7	8	9	10	11	12	13	14	15	16	17	18	19	20
----	<b>Straftaten gesamt (0-7)</b>	<b>187281</b>	<b>100,0</b>	<b>13788</b>	<b>7,4</b>	<b>55254</b>	<b>77226</b>	<b>54678</b>	<b>0</b>	<b>123</b>	<b>74</b>	<b>386</b>	<b>107583</b>	<b>57,4</b>	<b>71276</b>	<b>52789</b>	<b>18487</b>	<b>5526</b>	<b>7,8</b>
5200	Veruntreuung §§266/a/b	522	0,3	0	0,0	254	166	102	0	0	0	0	514	98,5	409	293	116	13	3,2
5210	Untreue §266	183	0,1	0	0,0	73	59	51	0	0	0	0	180	98,4	184	123	61	1	0,5
5220	Vore./Verunt.v.Arb.entgelt	328	0,2	0	0,0	178	102	48	0	0	0	0	327	99,7	221	169	52	11	5,0
5230	Missbr.v.Scheck-/Kreditkar	11	0,0	0	0,0	3	5	3	0	0	0	0	7	63,6	7	3	4	1	14,3
5300	Unterschlagung §§246,247,248a	3587	1,9	22	0,6	1113	1612	861	0	1	0	0	2442	68,1	2256	1520	736	83	3,7
5310	Unterschlagung von Kfz	282	0,2	3	1,1	119	106	56	0	1	0	0	281	99,6	307	247	60	19	6,2
5400	Urkundenfälschung	1619	0,9	18	1,1	503	606	504	0	6	0	0	1467	90,6	1430	1080	350	158	11,0
5410	Fälschung techn. Aufz. §268	39	0,0	0	0,0	24	13	2	0	0	0	0	38	97,4	40	39	1	8	20,0
5420	Fälsch.z.Erlangung v. BtM	23	0,0	0	0,0	10	13	0	0	0	0	0	16	69,6	7	3	4	1	14,3
5430	Datenfälsch.Täuschung bei DV	61	0,0	1	1,6	31	25	4	0	1	0	0	50	82,0	53	47	6	7	13,2
5500	Geld-,Wertz-,Scheckfälschung	112	0,1	13	11,6	34	27	49	0	2	0	0	86	76,8	89	61	28	36	40,4
5510	Geld-, Wertzeichenfälschung	3	0,0	1	33,3	1	2	0	0	0	0	0	3	100,0	3	2	1	0	0,0
5520	Inverkehrbring.v. Falschgeld	52	0,0	5	9,6	11	12	29	0	0	0	0	52	100,0	60	41	19	19	31,7
5530	Fälschung v.Zahlungsk,Scheck	53	0,0	7	13,2	22	11	18	0	2	0	0	27	50,9	19	14	5	13	68,4
5531	Gebr.falsch.Zahlk./Schecks	38	0,0	5	13,2	15	7	16	0	0	0	0	21	55,3	14	10	4	8	57,1
5532	Nachm.v.Zahlk.Scheck/Wechsel	15	0,0	2	13,3	7	4	2	0	2	0	0	6	40,0	6	5	1	6	100,0
5600	Insolvenzstraf. §§283,283a-d	54	0,0	1	1,9	18	28	8	0	0	0	0	53	98,1	78	56	22	5	6,4
5610	+Bankrott	42	0,0	1	2,4	15	20	7	0	0	0	0	42	100,0	65	45	20	4	6,2
5630	+Verl. Buchführungspflicht	10	0,0	0	0,0	2	7	1	0	0	0	0	9	90,0	12	12	0	0	0,0
5640	+Gläubigerbegünstigung	1	0,0	0	0,0	0	1	0	0	0	0	0	1	100,0	1	0	1	0	0,0
5650	+Schuldnerbegünstigung	1	0,0	0	0,0	1	0	0	0	0	0	0	1	100,0	3	2	1	1	33,3
<b>6000</b>	<b>sonst. Straftatbestände StGB</b>	<b>41610</b>	<b>22,2</b>	<b>586</b>	<b>1,4</b>	<b>12648</b>	<b>16912</b>	<b>12032</b>	<b>0</b>	<b>18</b>	<b>5</b>	<b>51</b>	<b>22456</b>	<b>54,0</b>	<b>19853</b>	<b>15227</b>	<b>4626</b>	<b>761</b>	<b>3,8</b>
6100	Epressung §253	229	0,1	111	48,5	77	104	48	0	0	0	0	191	83,4	222	199	23	25	11,3
6110	Erpressung a.sex.Grundlage	3	0,0	3	100,0	2	1	0	0	0	0	0	3	100,0	2	2	0	0	0,0
6200	Widerst.gg.d.Staatsgewalt pp.	4534	2,4	13	0,3	1110	1932	1492	0	0	4	3	4099	90,4	4067	3384	683	186	4,6
6210	Widerstand gg.d. Staatsgewalt	666	0,4	1	0,2	150	311	205	0	0	2	1	660	99,1	656	603	53	29	4,4
6220	Hausfriedensbruch	2606	1,4	0	0,0	657	1046	903	0	0	0	0	2383	91,4	2376	1957	419	112	4,7
6221	+Hausfriedensbruch §123	2602	1,4	0	0,0	657	1044	901	0	0	0	0	2380	91,5	2373	1955	418	112	4,7
6222	+schw.Hausfriedensbr. §124	4	0,0	0	0,0	0	2	2	0	0	0	0	3	75,0	3	2	1	0	0,0
6230	Landfriedensbruch §§125, 125a	44	0,0	0	0,0	3	22	19	0	0	0	0	30	68,2	129	129	0	4	3,1
6240	Vortäuschen e. Straftat §145d	429	0,2	0	0,0	112	211	106	0	0	0	0	429	100,0	456	334	122	22	4,8
6241	eines Raubes	47	0,0	0	0,0	5	24	18	0	0	0	0	47	100,0	56	41	15	2	3,6
6242	Vortäuschen e. Diebstahls	96	0,1	0	0,0	33	43	20	0	0	0	0	96	100,0	107	89	18	3	2,8
6260	Gewaltdarstellung §131	5	0,0	0	0,0	1	4	0	0	0	0	0	5	100,0	9	7	2	0	0,0
6270	Volksverhetzung §130	128	0,1	0	0,0	47	55	26	0	0	0	0	90	70,3	133	118	15	0	0,0
6300	Begünstigung,Geldwäsche pp.	512	0,3	61	11,9	152	244	116	0	0	0	0	493	96,3	591	470	121	87	14,7
6310	Hehlerei von Kfz §§159-260a	42	0,0	5	11,9	15	15	12	0	0	0	0	42	100,0	60	55	5	12	20,0
6311	+gewerbsmäßige §260(1)[1]	2	0,0	0	0,0	0	1	1	0	0	0	0	5	250,0	11	9	2	9	81,8

Schlüsselzahl der Tat	Straftaten	Erfasste Fälle	% Anteil an allen Taten	von Spalte 3 Versuche Fälle		Tatort					Mit Schusswaffe		Aufklärung		Gesamtzahl der ermitt. Tatverd.	von SPALTE 16			
						bis 20.000 Einw.	20.000 bis 100.000 Einw.	100.000 bis 500.000 Einw.	500.000 und mehr Einw.	unbekannt	gedroht	geschoss.	Fälle	in %		männl.	weibl.	Nichtdeutsche Tatverdächtige	
																		Anzahl	in %
1	2	3	4	5	6	7	8	9	10	11	12	13	14	15	16	17	18	19	20
----	<b>Straftaten gesamt (0-7)</b>	<b>187281</b>	<b>100,0</b>	<b>13788</b>	<b>7,4</b>	<b>55254</b>	<b>77226</b>	<b>54678</b>	<b>0</b>	<b>123</b>	<b>74</b>	<b>386</b>	<b>107583</b>	<b>57,4</b>	<b>71276</b>	<b>52789</b>	<b>18487</b>	<b>5526</b>	<b>7,8</b>
6312	+Bandenhehlerei §260(1)[2]	1	0,0	0	0,0	0	0	1	0	0	0	0	1	100,0	1	1	0	0	0,0
6313	+gew.Bandenhehlerei §260a	1	0,0	1	100,0	0	0	1	0	0	0	0	1	100,0	3	3	0	0	0,0
6320	sonst. Hehlerei §§259-260a	268	0,1	10	3,7	84	138	46	0	0	0	0	257	95,9	307	260	47	40	13,0
6321	+gewerbsmäßige §260(1)[1]	12	0,0	0	0,0	2	10	0	0	0	0	0	11	91,7	12	9	3	3	25,0
6322	+Bandenhehlerei §260(1)[2]	2	0,0	0	0,0	1	1	0	0	0	0	0	2	100,0	5	4	1	5	100,0
6323	+gew.Bandenhehlerei §260a	2	0,0	0	0,0	2	0	0	0	0	0	0	2	100,0	3	3	0	0	0,0
6330	Geldwäsche §261	121	0,1	15	12,4	29	49	43	0	0	0	0	114	94,2	126	95	31	32	25,4
6400	Brandst./Herbeif.e. Brandgef.	1112	0,6	63	5,7	456	492	164	0	0	0	0	573	51,5	581	478	103	10	1,7
6410	vors. Brand./Herb.e.B.-gef.	777	0,4	63	8,1	310	349	118	0	0	0	0	322	41,4	288	247	41	5	1,7
6500	Wettbew.-, Korrupt.-u.Amtsdel.	205	0,1	7	3,4	56	99	50	0	0	1	0	171	83,4	229	196	33	1	0,4
6510	Vorteilsnahme/Bestechlichkeit	17	0,0	0	0,0	9	5	3	0	0	0	0	12	70,6	17	14	3	1	5,9
6511	+Vorteilsannahme §331	11	0,0	0	0,0	8	2	1	0	0	0	0	8	72,7	11	10	1	0	0,0
6512	+Bestechlichkeit §332	6	0,0	0	0,0	1	3	2	0	0	0	0	4	66,7	6	4	2	1	16,7
6520	Vorteilsgewährung, Bestechung	11	0,0	2	18,2	2	7	2	0	0	0	0	10	90,9	15	11	4	0	0,0
6521	+Vorteilsgewährung §333	5	0,0	0	0,0	1	3	1	0	0	0	0	4	80,0	6	4	2	0	0,0
6522	+Bestechung §334	6	0,0	2	33,3	1	4	1	0	0	0	0	6	100,0	9	7	2	0	0,0
6550	sonst. Straftaten im Amt	160	0,1	5	3,1	36	87	37	0	0	1	0	133	83,1	172	154	18	0	0,0
6551	KV im Amt §340	108	0,1	4	3,7	23	60	25	0	0	1	0	87	80,6	115	109	6	0	0,0
6552	Verl.d.Dienstgeheim. §353b	8	0,0	0	0,0	2	5	1	0	0	0	0	6	75,0	7	5	2	0	0,0
6570	Bestechl./Best.i. gesch.Verk.	17	0,0	0	0,0	9	0	8	0	0	0	0	16	94,1	25	17	8	0	0,0
6571	Bestechlichk/Bestechung §299	16	0,0	0	0,0	9	0	7	0	0	0	0	15	93,8	24	16	8	0	0,0
6573	Vorteil gr.Ausmaßes §300[2]1	1	0,0	0	0,0	0	0	1	0	0	0	0	1	100,0	1	1	0	0	0,0
6600	strafbarer Eigennutz	438	0,2	0	0,0	217	127	94	0	0	0	9	405	92,5	425	415	10	30	7,1
6610	Glücksspiel §§284,285,287	7	0,0	0	0,0	4	0	3	0	0	0	0	7	100,0	9	9	0	3	33,3
6620	Wilderei §§292,293	406	0,2	0	0,0	206	114	86	0	0	0	9	374	92,1	388	386	2	23	5,9
6621	+Jagdwilderei §292	46	0,0	0	0,0	37	8	1	0	0	0	9	19	41,3	20	20	0	0	0,0
6630	Wucher §291	4	0,0	0	0,0	0	4	0	0	0	0	0	3	75,0	3	2	1	0	0,0
6700	alle sonst.ST StGB o.Verk.del	34580	18,5	331	1,0	10580	13914	10068	0	18	0	39	16524	47,8	15039	11252	3787	466	3,1
6710	Verl.d.Unterhaltspf.§170	403	0,2	0	0,0	188	153	61	0	1	0	0	403	100,0	392	383	9	13	3,3
6720	Verl.d.Fürs-/Erzieh-pfl.§171	101	0,1	0	0,0	21	33	47	0	0	0	0	96	95,0	114	25	89	1	0,9
6730	Beleidigung §§185-187,189	6575	3,5	0	0,0	2234	2703	1634	0	4	0	0	6092	92,7	5942	3822	2120	185	3,1
6731	Beleidigung a.sex.Grundlage	1298	0,7	0	0,0	360	572	365	0	1	0	0	1124	86,6	1114	775	339	48	4,3
6740	Sachbeschädigung §§303-305a	23951	12,8	274	1,1	6922	9504	7522	0	3	0	37	7336	30,6	6731	5816	915	183	2,7
6741	Sachbeschädigung an Kfz	6433	3,4	76	1,2	1713	2595	2124	0	1	0	7	1478	23,0	1478	1270	208	50	3,4
6742	Datenveränd./Comp.-sabot.	56	0,0	5	8,9	15	24	16	0	1	0	0	24	42,9	25	19	6	1	4,0
6743	sonst.Sachb.a.Str/Wege/Plätze	4551	2,4	32	0,7	1134	1688	1729	0	0	0	3	1394	30,6	1386	1244	142	19	1,4
6745	Zerst.wicht.Arbeitsm. §305	9	0,0	2	22,2	2	3	4	0	0	0	0	5	55,6	5	5	0	0	0,0
6750	Sprengstoff-/Strahlungsverbr.	98	0,1	2	2,0	37	45	16	0	0	0	0	34	34,7	38	34	4	0	0,0

Schlüsselzahl der Tat	Straftaten	Erfasste Fälle	% Anteil an allen Taten	von Spalte 3 Versuche Fälle		Tatort					Mit Schusswaffe		Aufklärung		Gesamtzahl der ermitt. Tatverd.	von SPALTE 16			
						bis 20.000 Einw.	20.000 bis 100.000 Einw.	100.000 bis 500.000 Einw.	500.000 und mehr Einw.	unbekannt	gedroht	geschoss.	Fälle	in %		männl.	weibl.	Nichtdeutsche Tatverdächtige	
																		Anzahl	in %
1	2	3	4	5	6	7	8	9	10	11	12	13	14	15	16	17	18	19	20
----	<b>Straftaten gesamt (0-7)</b>	<b>187281</b>	<b>100,0</b>	<b>13788</b>	<b>7,4</b>	<b>55254</b>	<b>77226</b>	<b>54678</b>	<b>0</b>	<b>123</b>	<b>74</b>	<b>386</b>	<b>107583</b>	<b>57,4</b>	<b>71276</b>	<b>52789</b>	<b>18487</b>	<b>5526</b>	<b>7,8</b>
6752	Herbeif.e.Sprengstoffexpl.	98	0,1	2	2,0	37	45	16	0	0	0	0	34	34,7	38	34	4	0	0,0
6760	Straftaten gegen die Umwelt	512	0,3	4	0,8	290	172	50	0	0	0	0	362	70,7	488	422	66	34	7,0
6761	Gewässerverunreinigung §324	84	0,0	1	1,2	54	18	12	0	0	0	0	41	48,8	52	48	4	6	11,5
6762	Luftverunreinigung §325	14	0,0	0	0,0	3	9	2	0	0	0	0	10	71,4	12	11	1	0	0,0
6763	Verur.v.Lärm/Ersch./Strahlen	3	0,0	0	0,0	0	3	0	0	0	0	0	3	100,0	2	1	1	0	0,0
6764	unerl.Umg.m.gef.Ab. §326	328	0,2	3	0,9	177	120	31	0	0	0	0	235	71,6	331	278	53	26	7,9
6765	unerl.Betreib.v.Anlagen §327	51	0,0	0	0,0	36	12	3	0	0	0	0	48	94,1	65	58	7	0	0,0
6766	unerl. Umg.m.radioakt.St.u.a.	3	0,0	0	0,0	2	1	0	0	0	0	0	3	100,0	4	4	0	1	25,0
6767	Gef. schutzbed. Gebiete §329	2	0,0	0	0,0	2	0	0	0	0	0	0	1	50,0	1	1	0	0	0,0
6780	Aussp./Abfangen v. Daten §202	319	0,2	0	0,0	115	127	69	0	8	0	0	112	35,1	119	92	27	22	18,5
6790	weitere ST m. Umweltrelevanz	4	0,0	0	0,0	4	0	0	0	0	0	0	3	75,0	3	3	0	0	0,0
<b>7000</b>	<b>strafrechtliche Nebengesetze</b>	<b>8989</b>	<b>4,8</b>	<b>105</b>	<b>1,2</b>	<b>2264</b>	<b>4974</b>	<b>1746</b>	<b>0</b>	<b>5</b>	<b>0</b>	<b>241</b>	<b>8395</b>	<b>93,4</b>	<b>7609</b>	<b>6391</b>	<b>1218</b>	<b>1494</b>	<b>19,6</b>
7100	auf dem Wirtschaftssektor	445	0,2	6	1,3	152	185	107	0	1	0	0	408	91,7	505	404	101	44	8,7
7120	n.d.AktG,GenG,GmbHG,HGB u.a.	138	0,1	0	0,0	46	60	32	0	0	0	0	138	100,0	193	171	22	11	5,7
7122	Insolvenzverschleppung	134	0,1	0	0,0	43	59	32	0	0	0	0	134	100,0	191	169	22	11	5,8
7130	SchwarzArbG, AÜG	10	0,0	0	0,0	4	3	3	0	0	0	0	8	80,0	8	8	0	1	12,5
7140	Straft.i.Verb.m.d.Bankgew.pp.	4	0,0	0	0,0	2	1	1	0	0	0	0	4	100,0	7	4	3	0	0,0
7150	ST i.Z.m. UrheberrechtsG pp.	119	0,1	3	2,5	33	59	26	0	1	0	0	92	77,3	120	91	29	11	9,2
7151	Softwarepiraterie priv.Anw.	4	0,0	0	0,0	0	4	0	0	0	0	0	2	50,0	2	2	0	0	0,0
7153	Betr./Gesch.geh.§17(1,4)UWG	4	0,0	0	0,0	2	2	0	0	0	0	0	4	100,0	10	8	2	0	0,0
7154	Betr./Gesch.geh.§17(2,4)UWG	2	0,0	0	0,0	1	0	1	0	0	0	0	2	100,0	2	2	0	0	0,0
7160	ST i.Z.m.Lebens/ArzneimittelG	146	0,1	3	2,1	48	55	43	0	0	0	0	139	95,2	165	123	42	18	10,9
7161	ST n.d.Lebens-/FuttermittelG	78	0,0	1	1,3	28	28	22	0	0	0	0	78	100,0	98	68	30	12	12,2
7162	ST nach dem ArzneimittelG	68	0,0	2	2,9	20	27	21	0	0	0	0	61	89,7	67	55	12	6	9,0
7190	sonst.STa.d.Wirtschaftssektor	28	0,0	0	0,0	19	7	2	0	0	0	0	27	96,4	15	10	5	3	20,0
7192	Straftaten n. UWG ohne §17	21	0,0	0	0,0	19	1	1	0	0	0	0	20	95,2	9	6	3	0	0,0
7200	ST gg. sonst. straf. NebenG	2479	1,3	18	0,7	538	1428	511	0	2	0	205	2364	95,4	2495	2063	432	1161	46,5
7210	ST §27(2) d. JugendschutzG	5	0,0	0	0,0	1	3	1	0	0	0	0	4	80,0	4	2	2	0	0,0
7220	ST §27(1) d. JugendschutzG	5	0,0	0	0,0	2	3	0	0	0	0	0	5	100,0	6	6	0	0	0,0
7250	ST gg.Aufenth./AsylVF/Freizüg	1165	0,6	7	0,6	159	830	174	0	2	0	0	1145	98,3	1131	829	302	1103	97,5
7251	unerl. Ein-/Wiedereinreise	665	0,4	0	0,0	17	620	27	0	1	0	0	664	99,8	665	453	212	665	100,0
7252	Einschleus.v.Ausl. §96 AufG	49	0,0	4	8,2	3	25	21	0	0	0	0	32	65,3	41	35	6	31	75,6
7253	erschl. Auf.titel §95(2)[2]	56	0,0	1	1,8	14	23	19	0	0	0	0	56	100,0	66	44	22	53	80,3
7254	gewerbs. Einschleusen §97AufG	9	0,0	0	0,0	0	7	1	0	1	0	0	9	100,0	22	17	5	20	90,9
7255	Straftaten gg.§§84,85 AsylVFg	48	0,0	0	0,0	18	18	12	0	0	0	0	47	97,9	44	39	5	44	100,0
7257	unerlaubter Aufenthalt	165	0,1	1	0,6	35	70	60	0	0	0	0	164	99,4	165	124	41	164	99,4
7259	sonst.Verstöße gg.d. AufG §95	173	0,1	1	0,6	72	67	34	0	0	0	0	173	100,0	157	140	17	155	98,7
7260	St gg.Sprengst.-/Waffen-/KWG	1037	0,6	10	1,0	329	450	258	0	0	0	205	961	92,7	1028	974	54	48	4,7

Schlüsselzahl der Tat	Straftaten	Erfasste Fälle	% Anteil an allen Taten	von Spalte 3 Versuche Fälle		Tatort					Mit Schusswaffe		Aufklärung		Gesamtzahl der ermitt. Tatverd.	von SPALTE 16			
						bis 20.000 Einw.	20.000 bis 100.000 Einw.	100.000 bis 500.000 Einw.	500.000 und mehr Einw.	unbekannt	gedroht	geschoss.	Fälle	in %		männl.	weibl.	Nichtdeutsche Tatverdächtige	
																		Anzahl	in %
1	2	3	4	5	6	7	8	9	10	11	12	13	14	15	16	17	18	19	20
----	<b>Straftaten gesamt (0-7)</b>	<b>187281</b>	<b>100,0</b>	<b>13788</b>	<b>7,4</b>	<b>55254</b>	<b>77226</b>	<b>54678</b>	<b>0</b>	<b>123</b>	<b>74</b>	<b>386</b>	<b>107583</b>	<b>57,4</b>	<b>71276</b>	<b>52789</b>	<b>18487</b>	<b>5526</b>	<b>7,8</b>
7261	Straft. gg. das SprengstoffG	120	0,1	0	0,0	24	51	45	0	0	0	0	90	75,0	97	89	8	2	2,1
7262	Straft. gg. das WaffenG	877	0,5	9	1,0	279	389	209	0	0	0	205	835	95,2	904	861	43	46	5,1
7263	Straftaten gg. das KWG	40	0,0	1	2,5	26	10	4	0	0	0	0	36	90,0	41	38	3	1	2,4
7280	ST gg. das B- o. L-DatenschG	15	0,0	0	0,0	5	9	1	0	0	0	0	10	66,7	13	8	5	0	0,0
7300	Rauschgiftdelikte BtMG	5662	3,0	71	1,3	1345	3234	1081	0	2	0	0	5322	94,0	4531	3898	633	304	6,7
7310	allg.Verstöße §29	4049	2,2	54	1,3	969	2349	729	0	2	0	0	3901	96,3	3409	2905	504	134	3,9
7311	m. Heroin	344	0,2	9	2,6	17	281	46	0	0	0	0	321	93,3	237	189	48	28	11,8
7312	m. Kokain einschl. Crack	178	0,1	3	1,7	33	91	53	0	1	0	0	175	98,3	180	160	20	14	7,8
7313	m. LSD	3	0,0	1	33,3	1	0	2	0	0	0	0	2	66,7	2	2	0	2	100,0
7314	m.Amphet/Deriv.flüss.Form	1274	0,7	10	0,8	379	737	158	0	0	0	0	1243	97,6	1130	918	212	26	2,3
7315	m.Amphet./Deriv. (Ecstasy)	108	0,1	1	0,9	36	48	24	0	0	0	0	103	95,4	101	80	21	5	5,0
7318	m.Cannabis u.Zubereit.	1847	1,0	29	1,6	428	1064	354	0	1	0	0	1785	96,6	1704	1525	179	59	3,5
7319	m. sonst. BtM	295	0,2	1	0,3	75	128	92	0	0	0	0	272	92,2	281	244	37	9	3,2
7320	ill.Handel/Schmuggel - RG §29	991	0,5	11	1,1	216	612	163	0	0	0	0	875	88,3	847	752	95	109	12,9
7321	m/v Heroin	171	0,1	1	0,6	2	141	28	0	0	0	0	134	78,4	90	75	15	57	63,3
7322	m/v Kokain einschl. Crack	68	0,0	1	1,5	10	33	25	0	0	0	0	60	88,2	69	66	3	21	30,4
7324	m/v Amphet/Deriv.flüss.Form	265	0,1	3	1,1	77	166	22	0	0	0	0	240	90,6	250	216	34	12	4,8
7325	m/v Amphet./Deriv. (Ecstasy)	27	0,0	0	0,0	8	17	2	0	0	0	0	25	92,6	26	26	0	0	0,0
7328	m/v Cannabis u.Zubereit.	387	0,2	4	1,0	94	219	74	0	0	0	0	360	93,0	378	340	38	19	5,0
7329	m/v sonst. BtM	73	0,0	2	2,7	25	36	12	0	0	0	0	56	76,7	57	50	7	5	8,8
7330	ill.Einf. i.n.ger.Mengen §30	37	0,0	0	0,0	4	8	25	0	0	0	0	32	86,5	47	39	8	17	36,2
7331	v. Heroin	3	0,0	0	0,0	0	0	3	0	0	0	0	3	100,0	6	5	1	5	83,3
7332	v. Kokain einschl. Crack	10	0,0	0	0,0	1	2	7	0	0	0	0	7	70,0	14	11	3	9	64,3
7334	v.Amphet/Deriv.flüss.Form	7	0,0	0	0,0	1	3	3	0	0	0	0	6	85,7	9	7	2	0	0,0
7335	v.Amphet./Deriv. (Ecstasy)	1	0,0	0	0,0	1	0	0	0	0	0	0	1	100,0	1	1	0	0	0,0
7338	v.Cannabis u.Zubereit.	13	0,0	0	0,0	0	3	10	0	0	0	0	12	92,3	13	11	2	2	15,4
7339	v.sonst. BtM	3	0,0	0	0,0	1	0	2	0	0	0	0	3	100,0	4	4	0	1	25,0
7340	sonst. Verstöße gg.d. BtMG	585	0,3	6	1,0	156	265	164	0	0	0	0	514	87,9	554	503	51	80	14,4
7341	ill. Anbau von BtM §29(1)[1]	153	0,1	2	1,3	50	54	49	0	0	0	0	124	81,0	153	137	16	9	5,9
7342	BtM-anbau,-herst.pp als Bande	12	0,0	0	0,0	6	4	2	0	0	0	0	10	83,3	18	17	1	10	55,6
7344	Werbung für BtM §29(1)[8]	1	0,0	0	0,0	0	0	1	0	0	0	0	1	100,0	1	1	0	0	0,0
7345	Abgabe pp v.BtM a.Minderjähr.	39	0,0	1	2,6	9	21	9	0	0	0	0	37	94,9	37	35	2	5	13,5
7346	Leichtf.Ver.d.Todes §30(1)[3]	1	0,0	0	0,0	0	1	0	0	0	0	0	1	100,0	1	0	1	0	0,0
7348	ill.Handel pp.i.n.ger.Mengen	379	0,2	3	0,8	91	185	103	0	0	0	0	341	90,0	357	326	31	63	17,6
7400	sonst.STa.d.Umweltsektor	403	0,2	10	2,5	229	127	47	0	0	0	36	301	74,7	345	282	63	12	3,5
7410	ST n.d. ChemiekalienG	3	0,0	0	0,0	1	1	1	0	0	0	0	3	100,0	4	4	0	1	25,0
7420	ST n.d. InfektSchG/TierseuchG	1	0,0	0	0,0	1	0	0	0	0	0	0	0	0,0	0	0	0	0	0,0
7430	ST n.d. BundesnaturschutzG pp.	395	0,2	10	2,5	224	125	46	0	0	0	36	294	74,4	336	275	61	11	3,3

Schlüsselzahl der Tat	Straftaten	Erfasste Fälle	% Anteil an allen Taten	von Spalte 3 Versuche Fälle		Tatort					Mit Schusswaffe		Aufklärung		Gesamtzahl der ermitt. Tatverd.	von SPALTE 16			
						bis 20.000 Einw.	20.000 bis 100.000 Einw.	100.000 bis 500.000 Einw.	500.000 und mehr Einw.	unbekannt	gedroht	geschoss.	Fälle	in %		männl.	weibl.	Nichtdeutsche Tatverdächtige	
																		Anzahl	in %
1	2	3	4	5	6	7	8	9	10	11	12	13	14	15	16	17	18	19	20
----	<b>Straftaten gesamt (0-7)</b>	<b>187281</b>	<b>100,0</b>	<b>13788</b>	<b>7,4</b>	<b>55254</b>	<b>77226</b>	<b>54678</b>	<b>0</b>	<b>123</b>	<b>74</b>	<b>386</b>	<b>107583</b>	<b>57,4</b>	<b>71276</b>	<b>52789</b>	<b>18487</b>	<b>5526</b>	<b>7,8</b>
<b>8900</b>	<b>St insgs. ohne Schlüssel 7250</b>	<b>186116</b>	<b>99,4</b>	<b>13781</b>	<b>7,4</b>	<b>55095</b>	<b>76396</b>	<b>54504</b>	<b>0</b>	<b>121</b>	<b>74</b>	<b>386</b>	<b>106438</b>	<b>57,2</b>	<b>70260</b>	<b>52057</b>	<b>18203</b>	<b>4530</b>	<b>6,4</b>
<b>8910</b>	<b>Rauschgiftkriminalität</b>	<b>5718</b>	<b>3,1</b>	<b>72</b>	<b>1,3</b>	<b>1365</b>	<b>3265</b>	<b>1086</b>	<b>0</b>	<b>2</b>	<b>0</b>	<b>0</b>	<b>5351</b>	<b>93,6</b>	<b>4544</b>	<b>3903</b>	<b>641</b>	<b>305</b>	<b>6,7</b>
8911	dir.Beschaffungskriminalität	56	0,0	1	1,8	20	31	5	0	0	0	0	29	51,8	24	16	8	3	12,5
<b>8920</b>	<b>Gewaltkriminalität</b>	<b>5765</b>	<b>3,1</b>	<b>884</b>	<b>15,3</b>	<b>1426</b>	<b>2497</b>	<b>1842</b>	<b>0</b>	<b>0</b>	<b>37</b>	<b>57</b>	<b>4582</b>	<b>79,5</b>	<b>5575</b>	<b>4769</b>	<b>806</b>	<b>385</b>	<b>6,9</b>
<b>8930</b>	<b>Wirtschaftskriminalität:</b>	<b>1053</b>	<b>0,6</b>	<b>37</b>	<b>3,5</b>	<b>427</b>	<b>405</b>	<b>217</b>	<b>0</b>	<b>4</b>	<b>0</b>	<b>0</b>	<b>990</b>	<b>94,0</b>	<b>871</b>	<b>672</b>	<b>199</b>	<b>75</b>	<b>8,6</b>
8931	bei Betrug	442	0,2	34	7,7	155	212	71	0	4	0	0	396	89,6	377	279	98	31	8,2
8932	Insolvenzstraftaten	187	0,1	1	0,5	61	86	40	0	0	0	0	187	100,0	260	216	44	16	6,2
8933	im Anl-u.Finanz.bereich pp.	100	0,1	1	1,0	14	77	5	0	4	0	0	96	96,0	51	41	10	6	11,8
8934	Wettbewerbsdelikte	40	0,0	0	0,0	23	7	10	0	0	0	0	37	92,5	42	31	11	4	9,5
8935	i.Z.m. Arbeitsverhältnissen	253	0,1	0	0,0	134	73	46	0	0	0	0	251	99,2	144	120	24	6	4,2
8936	Betr./Untr.i.Z.m.Kapitalanl.	83	0,0	1	1,2	7	72	3	0	1	0	0	81	97,6	26	23	3	3	11,5
8950	Menschenhandel gesamt	1	0,0	0	0,0	0	0	1	0	0	0	0	1	100,0	1	1	0	0	0,0
8960	ST gg.Best.z.Schutze d.Jugend	22	0,0	0	0,0	6	11	5	0	0	0	0	19	86,4	20	18	2	0	0,0
<b>8970</b>	<b>Computerkriminalität</b>	<b>1658</b>	<b>0,9</b>	<b>154</b>	<b>9,3</b>	<b>597</b>	<b>711</b>	<b>313</b>	<b>0</b>	<b>37</b>	<b>0</b>	<b>0</b>	<b>886</b>	<b>53,4</b>	<b>745</b>	<b>589</b>	<b>156</b>	<b>113</b>	<b>15,2</b>
8980	Umweltkriminalität	1569	0,8	19	1,2	814	513	242	0	0	0	45	1213	77,3	1425	1249	176	87	6,1
8981	Umweltstraft.Abschnitt 29 StGB	512	0,3	4	0,8	290	172	50	0	0	0	0	362	70,7	488	422	66	34	7,0
8982	sonst.ST StGB m.Umweltrelevanz	508	0,3	2	0,4	247	159	102	0	0	0	9	411	80,9	429	423	6	23	5,4
8983	Umweltstraftaten strafr.NebenG	549	0,3	13	2,4	277	182	90	0	0	0	36	440	80,1	509	405	104	30	5,9
<b>8990</b>	<b>Straßenkriminalität</b>	<b>38291</b>	<b>20,4</b>	<b>2288</b>	<b>6,0</b>	<b>10256</b>	<b>15381</b>	<b>12650</b>	<b>0</b>	<b>4</b>	<b>4</b>	<b>39</b>	<b>9050</b>	<b>23,6</b>	<b>7604</b>	<b>6715</b>	<b>889</b>	<b>403</b>	<b>5,3</b>
8995	Sachbesch. Graffiti insgesamt	4755	2,5	5	0,1	912	1584	2259	0	0	0	0	1519	31,9	656	594	62	8	1,2

Schlüsselzahl der Tat	Straftaten	SEX	Tatverdächtige gesamt	Kinder						Jugendliche			Heranwachsende 18 bis unter 21	Erwachsene ab 21 Jahre									
				6	8	bis unter		gesamt Spalten 5 - 9	14 bis unter 18	16 bis unter 18	gesamt Spalten 11 + 12	gesamt Spalten 10,13,14		21 bis unter 25	23 bis unter 25	gesamt Spalten 16,17	25 bis unter 30	30 bis unter 40	40 bis unter 50	50 bis unter 60	60 und älter	gesamt Spalten 18 - 23	
						10	12																14
----	<b>Straftaten gesamt (0-7)</b>	<b>G</b>	<b>71276</b>	<b>41</b>	<b>143</b>	<b>358</b>	<b>854</b>	<b>1745</b>	<b>3141</b>	<b>2945</b>	<b>2797</b>	<b>5742</b>	<b>5982</b>	<b>14865</b>	<b>4892</b>	<b>4539</b>	<b>9431</b>	<b>9515</b>	<b>12719</b>	<b>11310</b>	<b>7835</b>	<b>5601</b>	<b>56411</b>
----	Straftaten gesamt (0-7)	%	100,0	0,1	0,2	0,5	1,2	2,4	4,4	4,1	3,9	8,1	8,4	20,9	6,9	6,4	13,2	13,3	17,8	15,9	11,0	7,9	79,1
----	Straftaten gesamt (0-7)	M	52789	33	114	278	632	1176	2233	1965	2006	3971	4524	10728	3738	3443	7181	7277	9759	8337	5652	3855	42061
----	Straftaten gesamt (0-7)	%	74,1	80,5	79,7	77,7	74,0	67,4	71,1	66,7	71,7	69,2	75,6	72,2	76,4	75,9	76,1	76,5	76,7	73,7	72,1	68,8	74,6
----	Straftaten gesamt (0-7)	W	18487	8	29	80	222	569	908	980	791	1771	1458	4137	1154	1096	2250	2238	2960	2973	2183	1746	14350
----	Straftaten gesamt (0-7)	%	25,9	19,5	20,3	22,3	26,0	32,6	28,9	33,3	28,3	30,8	24,4	27,8	23,6	24,1	23,9	23,5	23,3	26,3	27,9	31,2	25,4
<b>0000</b>	<b>Straftaten gegen das Leben</b>	<b>G</b>	<b>183</b>	<b>0</b>	<b>0</b>	<b>0</b>	<b>0</b>	<b>0</b>	<b>0</b>	<b>1</b>	<b>4</b>	<b>5</b>	<b>14</b>	<b>19</b>	<b>14</b>	<b>9</b>	<b>23</b>	<b>24</b>	<b>35</b>	<b>40</b>	<b>28</b>	<b>14</b>	<b>164</b>
0000	Straftaten gegen das Leben	M	136	0	0	0	0	0	0	1	3	4	13	17	12	5	17	20	19	31	22	10	119
0000	Straftaten gegen das Leben	W	47	0	0	0	0	0	0	0	1	1	1	2	2	4	6	4	16	9	6	4	45
0100	Mord	G	8	0	0	0	0	0	0	0	0	0	0	0	0	1	1	4	1	0	1	1	8
0100	Mord	M	5	0	0	0	0	0	0	0	0	0	0	0	0	0	0	4	1	0	0	0	5
0100	Mord	W	3	0	0	0	0	0	0	0	0	0	0	0	0	1	1	0	0	0	1	1	3
0120	+Mord i.Z.m.Sexuadelikten	G	1	0	0	0	0	0	0	0	0	0	0	0	0	0	0	0	1	0	0	0	1
0120	+Mord i.Z.m.Sexuadelikten	M	1	0	0	0	0	0	0	0	0	0	0	0	0	0	0	0	1	0	0	0	1
0200	Totschlag u. Tötung auf Verl.	G	88	0	0	0	0	0	0	1	4	5	14	19	12	6	18	13	18	13	5	2	69
0200	Totschlag u. Tötung auf Verl.	M	74	0	0	0	0	0	0	1	3	4	13	17	11	5	16	12	12	3	2	2	57
0200	Totschlag u. Tötung auf Verl.	W	14	0	0	0	0	0	0	0	1	1	1	2	1	1	2	1	6	1	2	0	12
0300	Fahrlässige Tötung	G	82	0	0	0	0	0	0	0	0	0	0	0	2	2	4	7	14	25	21	11	82
0300	Fahrlässige Tötung	M	54	0	0	0	0	0	0	0	0	0	0	0	1	0	1	4	6	17	18	8	54
0300	Fahrlässige Tötung	W	28	0	0	0	0	0	0	0	0	0	0	0	1	2	3	3	8	8	3	3	28
0400	Abbruch der Schwangerschaft	G	5	0	0	0	0	0	0	0	0	0	0	0	0	0	0	0	2	2	1	0	5
0400	Abbruch der Schwangerschaft	M	3	0	0	0	0	0	0	0	0	0	0	0	0	0	0	0	0	2	1	0	3
0400	Abbruch der Schwangerschaft	W	2	0	0	0	0	0	0	0	0	0	0	0	0	0	0	0	2	0	0	0	2
<b>1000</b>	<b>ST gg. sex. Selbstbestimmung</b>	<b>G</b>	<b>1103</b>	<b>2</b>	<b>4</b>	<b>7</b>	<b>4</b>	<b>14</b>	<b>31</b>	<b>55</b>	<b>53</b>	<b>108</b>	<b>73</b>	<b>212</b>	<b>61</b>	<b>56</b>	<b>117</b>	<b>116</b>	<b>233</b>	<b>240</b>	<b>130</b>	<b>55</b>	<b>891</b>
1000	ST gg. sex. Selbstbestimmung	M	1040	1	4	6	4	12	27	47	51	98	70	195	59	52	111	108	221	230	122	53	845
1000	ST gg. sex. Selbstbestimmung	W	63	1	0	1	0	2	4	8	2	10	3	17	2	4	6	8	12	10	8	2	46
1100	unter Gewaltanw./Abhängigkeit	G	351	0	0	0	1	2	3	11	18	29	25	57	27	22	49	38	70	78	46	13	294
1100	unter Gewaltanw./Abhängigkeit	M	341	0	0	0	1	2	3	11	18	29	24	56	26	19	45	37	69	77	44	13	285
1100	unter Gewaltanw./Abhängigkeit	W	10	0	0	0	0	0	0	0	0	0	1	1	1	3	4	1	1	1	2	0	9
1110	Vergewaltigung/sex. Nötig.	G	177	0	0	0	0	2	2	5	10	15	18	35	16	11	27	19	41	32	19	4	142
1110	Vergewaltigung/sex. Nötig.	M	175	0	0	0	0	2	2	5	10	15	17	34	15	11	26	19	41	32	19	4	141
1110	Vergewaltigung/sex. Nötig.	W	2	0	0	0	0	0	0	0	0	0	1	1	1	0	1	0	0	0	0	0	1
1111	+überfallartig Einzeltäter	G	138	0	0	0	0	1	1	2	3	5	13	19	13	11	24	16	31	27	17	4	119
1111	+überfallartig Einzeltäter	M	137	0	0	0	0	1	1	2	3	5	12	18	13	11	24	16	31	27	17	4	119
1111	+überfallartig Einzeltäter	W	1	0	0	0	0	0	0	0	0	0	1	1	0	0	0	0	0	0	0	0	0
1112	+überfallartig d.Gruppen	G	7	0	0	0	0	0	0	0	0	0	2	2	0	0	0	0	4	1	0	0	5
1112	+überfallartig d.Gruppen	M	7	0	0	0	0	0	0	0	0	0	2	2	0	0	0	0	4	1	0	0	5
1113	+durch Gruppen	G	12	0	0	0	0	0	0	0	3	3	1	4	2	0	2	2	1	3	0	0	8
1113	+durch Gruppen	M	11	0	0	0	0	0	0	0	3	3	1	4	1	0	1	2	1	3	0	0	7
1113	+durch Gruppen	W	1	0	0	0	0	0	0	0	0	0	0	0	1	0	1	0	0	0	0	0	1

Schlüsselzahl der Tat	Straftaten	SEX	Tatverdächtige gesamt	Kinder							Jugendliche			Heranwachsende 18 bis 21	Erwachsene ab 21 Jahre																											
				6	8	10	12	gesamt Spalten 5 - 9	14 bis unter 16	16 bis unter 18	gesamt Spalten 11 + 12	21 bis unter 23	23 bis unter 25		gesamt Spalten 16,17	25 bis unter 30	30 bis unter 40	40 bis unter 50	50 bis unter 60	60 und älter	gesamt Spalten 18 - 23																					
																						4	5	6	7	8	9	10	11	12	13	14	15	16	17	18	19	20	21	22	23	24
																						1	2	3	4	5	6	7	8	9	10	11	12	13	14	15	16	17	18	19	20	21
----	<b>Straftaten gesamt (0-7)</b>	<b>G</b>	<b>71276</b>	<b>41</b>	<b>143</b>	<b>358</b>	<b>854</b>	<b>1745</b>	<b>3141</b>	<b>2945</b>	<b>2797</b>	<b>5742</b>	<b>5982</b>	<b>14865</b>	<b>4892</b>	<b>4539</b>	<b>9431</b>	<b>9515</b>	<b>12719</b>	<b>11310</b>	<b>7835</b>	<b>5601</b>	<b>56411</b>																			
1114	+sonst. ST §177	G	21	0	0	0	0	1	1	3	4	7	2	10	2	0	2	1	5	1	2	0	11																			
1114	+sonst. ST §177	M	21	0	0	0	0	1	1	3	4	7	2	10	2	0	2	1	5	1	2	0	11																			
1120	+sonst. sex. Nötigung	G	155	0	0	0	1	0	1	6	8	14	7	22	11	11	22	17	24	40	22	8	133																			
1120	+sonst. sex. Nötigung	M	150	0	0	0	1	0	1	6	8	14	7	22	11	8	19	17	24	39	21	8	128																			
1120	+sonst. sex. Nötigung	W	5	0	0	0	0	0	0	0	0	0	0	0	0	3	3	0	0	1	1	0	5																			
1130	sex. Missbr.v.Schutzbef. pp.	G	22	0	0	0	0	0	0	0	0	0	0	0	1	0	1	2	5	7	6	1	22																			
1130	sex. Missbr.v.Schutzbef. pp.	M	19	0	0	0	0	0	0	0	0	0	0	0	1	0	1	1	4	7	5	1	19																			
1130	sex. Missbr.v.Schutzbef. pp.	W	3	0	0	0	0	0	0	0	0	0	0	0	0	0	0	1	1	0	1	0	3																			
1300	sexueller Missbrauch	G	527	2	4	7	3	8	24	32	32	64	38	126	24	20	44	52	108	103	61	33	401																			
1300	sexueller Missbrauch	M	497	1	4	6	3	8	22	32	30	62	37	121	24	19	43	47	100	97	57	32	376																			
1300	sexueller Missbrauch	W	30	1	0	1	0	0	2	0	2	2	1	5	0	1	1	5	8	6	4	1	25																			
1310	sex. Missbrauch von Kindern	G	396	2	4	6	3	7	22	31	27	58	30	110	12	14	26	39	85	71	42	23	286																			
1310	sex. Missbrauch von Kindern	M	368	1	4	5	3	7	20	31	25	56	30	106	12	13	25	34	77	65	39	22	262																			
1310	sex. Missbrauch von Kindern	W	28	1	0	1	0	0	2	0	2	2	0	4	0	1	1	5	8	6	3	1	24																			
1311	+sex.Handl.gem. §176(1,2)	G	222	1	4	5	3	6	19	23	20	43	9	71	5	10	15	20	41	34	25	16	151																			
1311	+sex.Handl.gem. §176(1,2)	M	205	0	4	5	3	6	18	23	18	41	9	68	5	10	15	16	36	33	22	15	137																			
1311	+sex.Handl.gem. §176(1,2)	W	17	1	0	0	0	0	1	0	2	2	0	3	0	0	0	4	5	1	3	1	14																			
1312	+exhib./sex.Handl.v. Kinder	G	28	0	0	0	0	0	0	0	1	1	1	2	0	2	2	4	4	8	5	3	26																			
1312	+exhib./sex.Handl.v. Kinder	M	27	0	0	0	0	0	0	0	1	1	1	2	0	1	1	4	4	8	5	3	25																			
1312	+exhib./sex.Handl.v. Kinder	W	1	0	0	0	0	0	0	0	0	0	0	0	0	1	1	0	0	0	0	0	1																			
1313	+sex.Handl.§176(4)[2]	G	31	1	0	0	0	1	2	0	2	2	3	7	1	0	1	4	5	7	6	1	24																			
1313	+sex.Handl.§176(4)[2]	M	28	1	0	0	0	1	2	0	2	2	3	7	1	0	1	3	4	6	6	1	21																			
1313	+sex.Handl.§176(4)[2]	W	3	0	0	0	0	0	0	0	0	0	0	0	0	0	0	1	1	1	0	0	3																			
1314	+einwirken §176(4)[3,4]	G	23	0	0	1	0	0	1	3	1	4	0	5	2	0	2	2	5	4	4	1	18																			
1314	+einwirken §176(4)[3,4]	M	19	0	0	0	0	0	0	3	1	4	0	4	2	0	2	2	4	2	4	1	15																			
1314	+einwirken §176(4)[3,4]	W	4	0	0	1	0	0	1	0	0	0	0	1	0	0	0	0	1	2	0	0	3																			
1315	+Beischlaf o.ä.sex.Handl.	G	39	0	0	0	0	0	0	0	0	0	8	8	2	2	4	4	11	7	3	2	31																			
1315	+Beischlaf o.ä.sex.Handl.	M	37	0	0	0	0	0	0	0	0	0	8	8	2	2	4	3	11	6	3	2	29																			
1315	+Beischlaf o.ä.sex.Handl.	W	2	0	0	0	0	0	0	0	0	0	0	0	0	0	0	1	0	1	0	0	2																			
1316	+Herst/Verbr porn.Schriften	G	3	0	0	0	0	0	0	0	1	1	0	1	0	0	0	0	2	0	0	0	2																			
1316	+Herst/Verbr porn.Schriften	M	3	0	0	0	0	0	0	0	1	1	0	1	0	0	0	0	2	0	0	0	2																			
1317	+sonst.schw.sex.Missbr§176a	G	59	0	0	0	0	0	0	6	2	8	9	17	2	1	3	7	18	10	3	1	42																			
1317	+sonst.schw.sex.Missbr§176a	M	57	0	0	0	0	0	0	6	2	8	9	17	2	1	3	7	17	9	3	1	40																			
1317	+sonst.schw.sex.Missbr§176a	W	2	0	0	0	0	0	0	0	0	0	0	0	0	0	0	0	1	1	0	0	2																			
1320	exhib.Handl.Erreg.ö.Ärgern.	G	68	0	0	0	0	0	0	0	3	3	1	4	6	3	9	8	10	16	15	6	64																			
1320	exhib.Handl.Erreg.ö.Ärgern.	M	68	0	0	0	0	0	0	0	3	3	1	4	6	3	9	8	10	16	15	6	64																			
1330	sex. Missbr.v. Jugendlichen	G	51	0	0	0	0	0	0	0	1	1	6	7	5	3	8	3	14	10	6	3	44																			
1330	sex. Missbr.v. Jugendlichen	M	49	0	0	0	0	0	0	0	1	1	5	6	5	3	8	3	14	10	5	3	43																			
1330	sex. Missbr.v. Jugendlichen	W	2	0	0	0	0	0	0	0	0	0	1	1	0	0	0	0	0	0	1	0	1																			
1340	sex. Missbr. Widerstandsunf.	G	25	0	0	1	0	1	2	3	2	5	1	8	1	0	1	2	4	7	2	1	17																			

Schlüsselzahl der Tat	Straftaten	SEX	Tatverdächtige gesamt	Kinder							Jugendliche			Heranwachsende 18 bis unter 21	Erwachsene ab 21 Jahre									
				6	8	10	12	gesamt Spalten 5 - 9	14 bis unter 16	16 bis unter 18	gesamt Spalten 11 + 12	gesamt Spalten 10,13,14	21 bis unter 23		23 bis unter 25	gesamt Spalten 16,17	25 bis unter 30	30 bis unter 40	40 bis unter 50	50 bis unter 60	60 und älter	gesamt Spalten 18 - 23		
																							5	8
----	<b>Straftaten gesamt (0-7)</b>	<b>G</b>	<b>71276</b>	<b>41</b>	<b>143</b>	<b>358</b>	<b>854</b>	<b>1745</b>	<b>3141</b>	<b>2945</b>	<b>2797</b>	<b>5742</b>	<b>5982</b>	<b>14865</b>	<b>4892</b>	<b>4539</b>	<b>9431</b>	<b>9515</b>	<b>12719</b>	<b>11310</b>	<b>7835</b>	<b>5601</b>	<b>56411</b>	
1340	sex. Missbr. Widerstandsunf.	M	24	0	0	1	0	1	2	3	2	5	1	8	1	0	1	2	3	7	2	1	16	
1340	sex. Missbr. Widerstandsunf.	W	1	0	0	0	0	0	0	0	0	0	0	0	0	0	0	0	1	0	0	0	1	
1400	Ausnutzung sexueller Neigung	G	253	0	0	0	0	4	4	14	6	20	10	34	12	15	27	29	62	63	27	11	219	
1400	Ausnutzung sexueller Neigung	M	230	0	0	0	0	2	2	6	6	12	9	23	11	15	26	27	59	60	25	10	207	
1400	Ausnutzung sexueller Neigung	W	23	0	0	0	0	2	2	8	0	8	1	11	1	0	1	2	3	3	2	1	12	
1410	Förd.sex.H.Minderj./Prostit.	G	16	0	0	0	0	0	0	0	0	0	0	0	2	3	5	1	4	5	0	1	16	
1410	Förd.sex.H.Minderj./Prostit.	M	16	0	0	0	0	0	0	0	0	0	0	0	2	3	5	1	4	5	0	1	16	
1411	+Förd.sex. H. Minderj. §180	G	11	0	0	0	0	0	0	0	0	0	0	0	2	2	4	0	3	4	0	0	11	
1411	+Förd.sex. H. Minderj. §180	M	11	0	0	0	0	0	0	0	0	0	0	0	2	2	4	0	3	4	0	0	11	
1412	+Ausbeut. v. Prostituierten	G	5	0	0	0	0	0	0	0	0	0	0	0	0	1	1	1	1	1	0	1	5	
1412	+Ausbeut. v. Prostituierten	M	5	0	0	0	0	0	0	0	0	0	0	0	0	1	1	1	1	1	0	1	5	
1420	Zuhälterei §181a	G	4	0	0	0	0	0	0	0	0	0	0	0	0	1	1	0	1	2	0	0	4	
1420	Zuhälterei §181a	M	4	0	0	0	0	0	0	0	0	0	0	0	0	1	1	0	1	2	0	0	4	
1430	Verbr. pornogr. Schriften	G	234	0	0	0	0	4	4	14	6	20	10	34	10	11	21	28	56	58	27	10	200	
1430	Verbr. pornogr. Schriften	M	211	0	0	0	0	2	2	6	6	12	9	23	9	11	20	26	53	55	25	9	188	
1430	Verbr. pornogr. Schriften	W	23	0	0	0	0	2	2	8	0	8	1	11	1	0	1	2	3	3	2	1	12	
1431	+an Personen unter 18 J.	G	10	0	0	0	0	1	1	2	0	2	0	3	0	2	2	2	1	2	0	0	7	
1431	+an Personen unter 18 J.	M	10	0	0	0	0	1	1	2	0	2	0	3	0	2	2	2	1	2	0	0	7	
1432	+kinderporn.Schrift§184b(3)	G	2	0	0	0	0	0	0	1	0	1	0	1	0	0	0	1	0	0	0	0	1	
1432	+kinderporn.Schrift§184b(3)	M	1	0	0	0	0	0	0	0	0	0	0	0	0	0	0	1	0	0	0	0	1	
1432	+kinderporn.Schrift§184b(3)	W	1	0	0	0	0	0	0	1	0	1	0	1	0	0	0	0	0	0	0	0	0	
1433	+Besitz./Versch.Kinderporn.	G	114	0	0	0	0	2	2	3	2	5	4	11	7	4	11	13	30	28	14	7	103	
1433	+Besitz./Versch.Kinderporn.	M	105	0	0	0	0	1	1	3	2	5	4	10	6	4	10	11	29	26	13	6	95	
1433	+Besitz./Versch.Kinderporn.	W	9	0	0	0	0	1	1	0	0	0	0	1	1	0	1	2	1	2	1	1	8	
1434	+Verbr.Kinderporn.§184b(1)	G	60	0	0	0	0	1	1	0	0	0	2	3	1	2	3	9	20	17	6	2	57	
1434	+Verbr.Kinderporn.§184b(1)	M	56	0	0	0	0	0	0	0	0	0	2	2	1	2	3	9	19	16	5	2	54	
1434	+Verbr.Kinderporn.§184b(1)	W	4	0	0	0	0	1	1	0	0	0	0	1	0	0	0	0	1	1	1	0	3	
1436	+Besitz./Versch.Jugendporn.	G	17	0	0	0	0	0	0	0	0	0	0	0	2	2	4	2	3	4	3	1	17	
1436	+Besitz./Versch.Jugendporn.	M	17	0	0	0	0	0	0	0	0	0	0	0	2	2	4	2	3	4	3	1	17	
1437	+Verbr.Jugendporn.§184c(1)	G	16	0	0	0	0	0	0	6	3	9	3	12	0	1	1	1	0	1	1	0	4	
1437	+Verbr.Jugendporn.§184c(1)	M	9	0	0	0	0	0	0	0	3	3	2	5	0	1	1	1	0	1	1	0	4	
1437	+Verbr.Jugendporn.§184c(1)	W	7	0	0	0	0	0	0	6	0	6	1	7	0	0	0	0	0	0	0	0	0	
<b>2000</b>	<b>Rohheitsdel./ST gg.pers.Freih.</b>	<b>G</b>	<b>19643</b>	<b>1</b>	<b>20</b>	<b>70</b>	<b>201</b>	<b>459</b>	<b>751</b>	<b>867</b>	<b>914</b>	<b>1781</b>	<b>1748</b>	<b>4280</b>	<b>1346</b>	<b>1237</b>	<b>2583</b>	<b>2717</b>	<b>3791</b>	<b>3281</b>	<b>1911</b>	<b>1080</b>	<b>15363</b>	
2000	Rohheitsdel./ST gg.pers.Freih.	M	15994	1	17	60	160	355	593	623	655	1278	1421	3292	1131	1051	2182	2275	3133	2713	1544	855	12702	
2000	Rohheitsdel./ST gg.pers.Freih.	W	3649	0	3	10	41	104	158	244	259	503	327	988	215	186	401	442	658	568	367	225	2661	
2100	Raub,räub.Erpress.räub.Angr.	G	1062	0	0	2	14	21	37	70	122	192	189	418	102	101	203	173	146	69	33	20	644	
2100	Raub,räub.Erpress.räub.Angr.	M	959	0	0	2	10	19	31	60	105	165	170	366	92	95	187	166	135	63	27	15	593	
2100	Raub,räub.Erpress.räub.Angr.	W	103	0	0	4	2	6	10	17	27	19	52	10	6	16	7	11	6	6	6	5	51	
2110	auf Geldin./Postfil./-agent.	G	10	0	0	0	0	0	0	0	0	0	1	1	1	0	1	2	1	2	2	1	9	



Schlüsselzahl der Tat	Straftaten	S E X U S	Tatver- däch- tliche gesamt	Kinder						Jugendliche			Heran- wach- sende 18 bis unter 21	Erwachsene ab 21 Jahre															
				6	8	10	12	gesamt Spalten 5 - 9	14	16	gesamt Spalten 11 + 12	21		23	gesamt Spalten 16,17	25	30	40	50	60	gesamt Spalten 18 - 23								
																						bis unter		bis unter		bis unter		bis unter	
																						6	8	10	12	14	16	18	11 + 12
1	2	3	4	5	6	7	8	9	10	11	12	13	14	15	16	17	18	19	20	21	22	23	24						
----	<b>Straftaten gesamt (0-7)</b>	<b>G</b>	<b>71276</b>	<b>41</b>	<b>143</b>	<b>358</b>	<b>854</b>	<b>1745</b>	<b>3141</b>	<b>2945</b>	<b>2797</b>	<b>5742</b>	<b>5982</b>	<b>14865</b>	<b>4892</b>	<b>4539</b>	<b>9431</b>	<b>9515</b>	<b>12719</b>	<b>11310</b>	<b>7835</b>	<b>5601</b>	<b>56411</b>						
2110	auf Geldin./Postfil./-agent.	M	10	0	0	0	0	0	0	0	0	0	1	1	1	0	1	2	1	2	2	1	9						
2111	auf Geldin. Bank./Spark.	G	9	0	0	0	0	0	0	0	0	0	1	1	1	0	1	2	1	2	1	1	8						
2111	auf Geldin. Bank./Spark.	M	9	0	0	0	0	0	0	0	0	0	1	1	1	0	1	2	1	2	1	1	8						
2112	auf Postfilialen/-agent.	G	1	0	0	0	0	0	0	0	0	0	0	0	0	0	0	0	0	0	1	0	1						
2112	auf Postfilialen/-agent.	M	1	0	0	0	0	0	0	0	0	0	0	0	0	0	0	0	0	0	1	0	1						
2120	auf sonst. Zahlstellen/Gesch.	G	30	0	0	0	0	0	0	1	2	3	3	6	5	4	9	5	5	4	1	0	24						
2120	auf sonst. Zahlstellen/Gesch.	M	30	0	0	0	0	0	0	1	2	3	3	6	5	4	9	5	5	4	1	0	24						
2121	auf Spielhallen	G	5	0	0	0	0	0	0	0	0	0	1	1	0	0	0	1	3	0	0	0	4						
2121	auf Spielhallen	M	5	0	0	0	0	0	0	0	0	0	1	1	0	0	0	1	3	0	0	0	4						
2122	auf Tankstellen	G	10	0	0	0	0	0	0	1	2	3	0	3	3	1	4	2	0	1	0	0	7						
2122	auf Tankstellen	M	10	0	0	0	0	0	0	1	2	3	0	3	3	1	4	2	0	1	0	0	7						
2140	räub. Angriff a.Krafft.§316a	G	7	0	0	0	0	0	0	0	0	0	1	1	1	2	3	0	1	1	1	0	6						
2140	räub. Angriff a.Krafft.§316a	M	7	0	0	0	0	0	0	0	0	0	1	1	1	2	3	0	1	1	1	0	6						
2141	+Beraub.v. Taxif. §316a	G	3	0	0	0	0	0	0	0	0	0	0	0	0	1	1	0	1	1	0	0	3						
2141	+Beraub.v. Taxif. §316a	M	3	0	0	0	0	0	0	0	0	0	0	0	0	1	1	0	1	1	0	0	3						
2160	Handtaschenraub	G	40	0	0	0	0	1	1	3	6	9	9	19	4	3	7	6	5	3	0	0	21						
2160	Handtaschenraub	M	39	0	0	0	0	1	1	3	5	8	9	18	4	3	7	6	5	3	0	0	21						
2160	Handtaschenraub	W	1	0	0	0	0	0	0	0	1	1	0	1	0	0	0	0	0	0	0	0	0						
2170	sonst.Raub a.Str/Weg/Plätz.	G	388	0	0	0	7	13	20	41	69	110	94	224	30	32	62	58	30	9	4	1	164						
2170	sonst.Raub a.Str/Weg/Plätz.	M	351	0	0	0	6	12	18	34	59	93	86	197	27	32	59	55	28	9	3	0	154						
2170	sonst.Raub a.Str/Weg/Plätz.	W	37	0	0	0	1	1	2	7	10	17	8	27	3	0	3	3	2	0	1	1	10						
2180	Raub zur Erlangung von BtM	G	6	0	0	0	0	0	0	0	0	0	1	1	4	0	4	0	1	0	0	0	5						
2180	Raub zur Erlangung von BtM	M	6	0	0	0	0	0	0	0	0	0	1	1	4	0	4	0	1	0	0	0	5						
2190	Raub in Wohnungen	G	176	0	0	0	0	0	0	3	12	15	37	52	25	16	41	30	35	12	3	3	124						
2190	Raub in Wohnungen	M	160	0	0	0	0	0	0	2	9	11	35	46	22	16	38	30	32	10	2	2	114						
2190	Raub in Wohnungen	W	16	0	0	0	0	0	0	1	3	4	2	6	3	0	3	0	3	2	1	1	10						
2200	Körperverletzung (KV)	G	13762	1	19	59	173	393	645	700	702	1402	1319	3366	979	894	1873	1936	2587	2166	1195	639	10396						
2200	Körperverletzung (KV)	M	11139	1	16	50	141	308	516	511	493	1004	1076	2596	835	768	1603	1610	2118	1770	951	491	8543						
2200	Körperverletzung (KV)	W	2623	0	3	9	32	85	129	189	209	398	243	770	144	126	270	326	469	396	244	148	1853						
2210	KV mit Todesfolge §§227,231	G	1	0	0	0	0	0	0	0	0	0	0	0	0	0	0	0	0	0	0	1	1						
2210	KV mit Todesfolge §§227,231	W	1	0	0	0	0	0	0	0	0	0	0	0	0	0	0	0	0	0	0	1	1						
2220	gef.u.schw.KV §§224,226,231	G	4433	1	6	22	79	188	296	324	318	642	646	1584	402	343	745	614	678	447	222	143	2849						
2220	gef.u.schw.KV §§224,226,231	M	3739	1	4	19	57	141	222	257	250	507	572	1301	364	304	668	532	582	373	164	119	2438						
2220	gef.u.schw.KV §§224,226,231	W	694	0	2	3	22	47	74	67	68	135	74	283	38	39	77	82	96	74	58	24	411						
2221	gef.u.schw.KV Str./Weg/Plätz	G	2512	0	3	17	49	115	184	216	218	434	427	1045	261	219	480	326	328	190	84	59	1467						
2221	gef.u.schw.KV Str./Weg/Plätz	M	2179	0	1	14	38	84	137	170	179	349	392	878	238	198	436	290	292	167	66	50	1301						
2221	gef.u.schw.KV Str./Weg/Plätz	W	333	0	2	3	11	31	47	46	39	85	35	167	23	21	44	36	36	23	18	9	166						
2230	Misshandl. Schutzbef.	G	237	0	0	0	0	0	0	0	1	1	7	8	12	15	27	47	67	54	25	9	229						
2230	Misshandl. Schutzbef.	M	135	0	0	0	0	0	0	0	0	0	2	2	10	10	20	24	35	37	11	6	133						
2230	Misshandl. Schutzbef.	W	102	0	0	0	0	0	0	0	1	1	5	6	2	5	7	23	32	17	14	3	96						

Schlüsselzahl der Tat	Straftaten	S E X U S	Tatverdächtige gesamt	Kinder							Jugendliche			Heranwachsende 18 bis 21	Erwachsene ab 21 Jahre																			
				6	8	10	12	gesamt Spalten 5 - 9	14	16	gesamt Spalten 11 + 12	21	23		gesamt Spalten 16,17	25	30	40	50	60	60 und älter	gesamt Spalten 18 - 23												
																							bis unter		bis unter		bis unter		bis unter		bis unter		bis unter	
																							6	8	10	12	14	16	18	11	12	13	14	15
----	<b>Straftaten gesamt (0-7)</b>	<b>G</b>	<b>71276</b>	<b>41</b>	<b>143</b>	<b>358</b>	<b>854</b>	<b>1745</b>	<b>3141</b>	<b>2945</b>	<b>2797</b>	<b>5742</b>	<b>5982</b>	<b>14865</b>	<b>4892</b>	<b>4539</b>	<b>9431</b>	<b>9515</b>	<b>12719</b>	<b>11310</b>	<b>7835</b>	<b>5601</b>	<b>56411</b>											
2231	+Misshandl. von Kindern	G	188	0	0	0	0	0	0	0	1	1	7	8	12	15	27	43	57	32	15	6	180											
2231	+Misshandl. von Kindern	M	113	0	0	0	0	0	0	0	0	0	2	2	10	10	20	22	33	26	7	3	111											
2231	+Misshandl. von Kindern	W	75	0	0	0	0	0	0	0	1	1	5	6	2	5	7	21	24	6	8	3	69											
2240	(vorsätzl. leichte) KV §223	G	9297	0	13	37	97	232	379	430	439	869	784	2032	623	590	1213	1335	1851	1600	860	406	7265											
2240	(vorsätzl. leichte) KV §223	M	7596	0	12	32	86	190	320	306	289	595	616	1531	518	507	1025	1121	1536	1347	719	317	6065											
2240	(vorsätzl. leichte) KV §223	W	1701	0	1	5	11	42	59	124	150	274	168	501	105	83	188	214	315	253	141	89	1200											
2250	fahrlässige KV §229	G	645	0	0	3	3	3	9	14	10	24	15	48	18	18	36	73	111	161	120	96	597											
2250	fahrlässige KV §229	M	423	0	0	2	3	2	7	11	5	16	12	35	11	12	23	49	70	101	82	63	388											
2250	fahrlässige KV §229	W	222	0	0	1	0	1	2	3	5	8	3	13	7	6	13	24	41	60	38	33	209											
2300	ST gg. persönliche Freiheit	G	6409	0	1	12	23	74	110	183	216	399	466	975	404	353	757	862	1351	1253	756	455	5434											
2300	ST gg. persönliche Freiheit	M	5344	0	1	11	17	52	81	127	151	278	380	739	335	293	628	739	1148	1075	635	380	4605											
2300	ST gg. persönliche Freiheit	W	1065	0	0	1	6	22	29	56	65	121	86	236	69	60	129	123	203	178	121	75	829											
2310	Menschr./Entz.Minderj./Ki.han	G	65	0	0	0	0	0	0	1	0	1	0	1	2	2	4	12	25	17	6	0	64											
2310	Menschr./Entz.Minderj./Ki.han	M	41	0	0	0	0	0	0	0	0	0	0	0	1	2	3	6	18	11	3	0	41											
2310	Menschr./Entz.Minderj./Ki.han	W	24	0	0	0	0	0	0	1	0	1	0	1	1	0	1	6	7	6	3	0	23											
2312	+Entziehung Minderj. §235	G	65	0	0	0	0	0	0	1	0	1	0	1	2	2	4	12	25	17	6	0	64											
2312	+Entziehung Minderj. §235	M	41	0	0	0	0	0	0	0	0	0	0	0	1	2	3	6	18	11	3	0	41											
2312	+Entziehung Minderj. §235	W	24	0	0	0	0	0	0	1	0	1	0	1	1	0	1	6	7	6	3	0	23											
2320	Freiheitsber.Nötig. Bedohung	G	6346	0	1	12	23	74	110	182	216	398	466	974	402	351	753	849	1329	1237	749	455	5372											
2320	Freiheitsber.Nötig. Bedohung	M	5304	0	1	11	17	52	81	127	151	278	380	739	334	291	625	732	1132	1065	631	380	4565											
2320	Freiheitsber.Nötig. Bedohung	W	1042	0	0	1	6	22	29	55	65	120	86	235	68	60	128	117	197	172	118	75	807											
2321	+Freiheitsberaubung §239	G	158	0	0	1	3	0	4	3	5	8	11	23	10	7	17	15	28	42	21	12	135											
2321	+Freiheitsberaubung §239	M	115	0	0	1	2	0	3	1	2	3	9	15	9	5	14	14	24	30	12	6	100											
2321	+Freiheitsberaubung §239	W	43	0	0	0	1	0	1	2	3	5	2	8	1	2	3	1	4	12	9	6	35											
2322	Nötigung §240	G	1745	0	0	1	2	22	25	39	28	67	110	202	96	102	198	240	363	339	255	148	1543											
2322	Nötigung §240	M	1505	0	0	1	2	18	21	27	22	49	94	164	82	89	171	214	322	285	222	127	1341											
2322	Nötigung §240	W	240	0	0	0	0	4	4	12	6	18	16	38	14	13	27	26	41	54	33	21	202											
2323	Bedrohung §241	G	3800	0	1	10	16	51	78	138	180	318	326	722	275	206	481	511	766	684	389	247	3078											
2323	Bedrohung §241	M	3186	0	1	9	13	32	55	100	126	226	268	549	231	168	399	438	647	606	334	213	2637											
2323	Bedrohung §241	W	614	0	0	1	3	19	23	38	54	92	58	173	44	38	82	73	119	78	55	34	441											
2324	Nachstellung § 238	G	892	0	0	0	2	2	4	7	8	15	37	56	40	46	86	124	245	217	107	57	836											
2324	Nachstellung § 238	M	734	0	0	0	0	2	2	4	6	10	26	38	27	39	66	105	210	187	86	42	696											
2324	Nachstellung § 238	W	158	0	0	0	2	0	2	3	2	5	11	18	13	7	20	19	35	30	21	15	140											
2330	Erpresserischer Menschenraub	G	3	0	0	0	0	0	0	0	0	0	0	0	0	0	0	1	0	1	1	0	3											
2330	Erpresserischer Menschenraub	M	3	0	0	0	0	0	0	0	0	0	0	0	0	0	0	1	0	1	1	0	3											
2360	Menschenh.z.Zweck sex. Ausb.	G	1	0	0	0	0	0	0	0	0	0	0	0	0	0	0	0	0	1	0	0	1											
2360	Menschenh.z.Zweck sex. Ausb.	M	1	0	0	0	0	0	0	0	0	0	0	0	0	0	0	0	0	1	0	0	1											
2365	+z.Zw.sex.Ausb.§232(4)	G	1	0	0	0	0	0	0	0	0	0	0	0	0	0	0	0	0	1	0	0	1											
2365	+z.Zw.sex.Ausb.§232(4)	M	1	0	0	0	0	0	0	0	0	0	0	0	0	0	0	0	0	1	0	0	1											

Schlüsselzahl der Tat	Straftaten	S E X U S gesamt	Tatverdächtige gesamt	Kinder					Jugendliche			Heranwachsende 18 bis unter 21	Erwachsene ab 21 Jahre										
				6	8 bis unter		12	gesamt Spalten 5 - 9	14 bis unter	16 18	gesamt Spalten 11 + 12		gesamt Spalten 10,13,14	21 bis unter	23 25	gesamt Spalten 16,17	25 bis unter	30 40	40 bis unter	50 60	60 und älter	gesamt Spalten 18 - 23	
					8	10																	14
----	<b>Straftaten gesamt (0-7)</b>	<b>G</b>	<b>71276</b>	<b>41</b>	<b>143</b>	<b>358</b>	<b>854</b>	<b>1745</b>	<b>3141</b>	<b>2945</b>	<b>2797</b>	<b>5742</b>	<b>5982</b>	<b>14865</b>	<b>4892</b>	<b>4539</b>	<b>9431</b>	<b>9515</b>	<b>12719</b>	<b>11310</b>	<b>7835</b>	<b>5601</b>	<b>56411</b>
3***	<b>Diebstahl o. erschw. Umstände</b>	<b>G</b>	<b>14873</b>	<b>6</b>	<b>55</b>	<b>155</b>	<b>362</b>	<b>767</b>	<b>1345</b>	<b>1025</b>	<b>791</b>	<b>1816</b>	<b>1268</b>	<b>4429</b>	<b>889</b>	<b>767</b>	<b>1656</b>	<b>1501</b>	<b>1756</b>	<b>1881</b>	<b>1668</b>	<b>1982</b>	<b>10444</b>
3***	Diebstahl o. erschw. Umstände	M	10326	3	42	113	234	451	843	629	546	1175	960	2978	682	571	1253	1161	1331	1288	1090	1225	7348
3***	Diebstahl o. erschw. Umstände	W	4547	3	13	42	128	316	502	396	245	641	308	1451	207	196	403	340	425	593	578	757	3096
3**1	v. Kfz./unb. Ingebr.	G	216	0	0	0	0	1	1	4	18	22	35	58	24	22	46	46	28	28	6	4	158
3**1	v. Kfz./unb. Ingebr.	M	194	0	0	0	0	1	1	4	18	22	30	53	21	21	42	40	23	27	5	4	141
3**1	v. Kfz./unb. Ingebr.	W	22	0	0	0	0	0	0	0	0	0	5	5	3	1	4	6	5	1	1	0	17
3**2	v. Moped/Krad/unb. Ingebr.	G	79	0	0	0	0	1	1	9	9	18	24	43	11	11	22	7	1	2	3	1	36
3**2	v. Moped/Krad/unb. Ingebr.	M	77	0	0	0	0	1	1	8	9	17	24	42	11	11	22	7	1	2	2	1	35
3**2	v. Moped/Krad/unb. Ingebr.	W	2	0	0	0	0	0	0	1	0	1	0	1	0	0	0	0	0	0	1	0	1
3**3	v. Fahrrädern/unb. Ingebr.	G	412	0	1	3	7	23	34	58	45	103	71	208	49	24	73	41	33	26	24	7	204
3**3	v. Fahrrädern/unb. Ingebr.	M	362	0	1	2	7	18	28	53	42	95	65	188	49	22	71	33	24	22	18	6	174
3**3	v. Fahrrädern/unb. Ingebr.	W	50	0	0	1	0	5	6	5	3	8	6	20	0	2	2	8	9	4	6	1	30
3**4	v. Schusswaffen	G	10	0	0	0	0	0	0	1	4	5	2	7	0	0	0	0	2	1	0	0	3
3**4	v. Schusswaffen	M	9	0	0	0	0	0	0	1	3	4	2	6	0	0	0	0	2	1	0	0	3
3**4	v. Schusswaffen	W	1	0	0	0	0	0	0	0	1	1	0	1	0	0	0	0	0	0	0	0	0
3**5	v. unbaren Zahlungsmitteln	G	314	0	0	1	1	5	7	14	20	34	31	72	27	32	59	60	51	42	25	5	242
3**5	v. unbaren Zahlungsmitteln	M	231	0	0	1	0	3	4	14	10	24	29	57	21	23	44	43	38	27	18	4	174
3**5	v. unbaren Zahlungsmitteln	W	83	0	0	0	1	2	3	0	10	10	2	15	6	9	15	17	13	15	7	1	68
3**7	von/aus Automaten	G	22	0	0	1	1	3	5	2	1	3	3	11	1	1	2	2	3	2	2	0	11
3**7	von/aus Automaten	M	17	0	0	1	0	3	4	2	0	2	2	8	1	1	2	2	2	1	2	0	9
3**7	von/aus Automaten	W	5	0	0	0	1	0	1	0	1	1	1	3	0	0	0	0	1	1	0	0	2
3**8	v. Antiqu./Kunst/sakr.Gegst.	G	9	0	0	0	0	0	0	0	0	0	0	0	0	1	1	0	1	3	2	2	9
3**8	v. Antiqu./Kunst/sakr.Gegst.	M	7	0	0	0	0	0	0	0	0	0	0	0	0	1	1	0	1	2	1	2	7
3**8	v. Antiqu./Kunst/sakr.Gegst.	W	2	0	0	0	0	0	0	0	0	0	0	0	0	0	0	0	0	1	1	0	2
305*	i/a Bank./Spark./Postf./agent	G	30	0	0	0	0	0	0	0	1	1	3	4	1	4	5	0	7	7	5	2	26
305*	i/a Bank./Spark./Postf./agent	M	16	0	0	0	0	0	0	0	1	1	2	3	1	3	4	0	2	4	1	2	13
305*	i/a Bank./Spark./Postf./agent	W	14	0	0	0	0	0	0	0	0	0	1	1	0	1	1	0	5	3	4	0	13
310*	i/a Dienst/Büro/Lagerräum.pp.	G	535	0	0	1	0	6	7	21	35	56	56	119	49	49	98	76	105	81	44	12	416
310*	i/a Dienst/Büro/Lagerräum.pp.	M	455	0	0	1	0	4	5	18	29	47	52	104	42	43	85	61	94	62	37	12	351
310*	i/a Dienst/Büro/Lagerräum.pp.	W	80	0	0	0	0	2	2	3	6	9	4	15	7	6	13	15	11	19	7	0	65
315*	i/a Gastst./Hotel/Pension pp	G	135	0	0	0	0	1	1	6	12	18	9	28	10	6	16	27	21	27	11	5	107
315*	i/a Gastst./Hotel/Pension pp	M	103	0	0	0	0	1	1	6	11	17	9	27	8	5	13	22	13	20	7	1	76
315*	i/a Gastst./Hotel/Pension pp	W	32	0	0	0	0	0	0	0	1	1	0	1	2	1	3	5	8	7	4	4	31
325*	i/a Warenh./Verkaufsr.Kiosk pp	G	9781	5	44	131	324	670	1174	773	500	1273	673	3120	481	395	876	806	953	1121	1197	1708	6661
325*	i/a Warenh./Verkaufsr.Kiosk pp	M	6310	2	34	93	208	380	717	436	317	753	468	1938	336	265	601	603	696	729	742	1001	4372
325*	i/a Warenh./Verkaufsr.Kiosk pp	W	3471	3	10	38	116	290	457	337	183	520	205	1182	145	130	275	203	257	392	455	707	2289
326*	darunter: Ladendiebstahl	G	9640	5	44	130	323	661	1163	763	490	1253	654	3070	472	383	855	793	931	1104	1183	1704	6570
326*	darunter: Ladendiebstahl	M	6214	2	34	92	208	373	709	428	310	738	451	1898	331	257	588	593	683	719	733	1000	4316
326*	darunter: Ladendiebstahl	W	3426	3	10	38	115	288	454	335	180	515	203	1172	141	126	267	200	248	385	450	704	2254
335*	i/a Wohnungen	G	1404	0	2	4	11	24	41	66	86	152	150	343	118	102	220	205	221	224	136	55	1061

Schlüsselzahl der Tat	Straftaten	SEUXS	Tatverdäch-tige gesamt	Kinder							Jugendliche			Heranwachsende 18 bis unter 21	Erwachsene ab 21 Jahre									
				6	8	10	12	gesamt Spalten 5 - 9	14 bis unter 16	16 bis unter 18	gesamt Spalten 11 + 12	21 bis unter 23	23 bis unter 25		gesamt Spalten 16,17	25 bis unter 30	30 bis unter 40	40 bis unter 50	50 bis unter 60	60 und älter	gesamt Spalten 18 - 23			
																						5	6	7
----	<b>Straftaten gesamt (0-7)</b>	<b>G</b>	<b>71276</b>	<b>41</b>	<b>143</b>	<b>358</b>	<b>854</b>	<b>1745</b>	<b>3141</b>	<b>2945</b>	<b>2797</b>	<b>5742</b>	<b>5982</b>	<b>14865</b>	<b>4892</b>	<b>4539</b>	<b>9431</b>	<b>9515</b>	<b>12719</b>	<b>11310</b>	<b>7835</b>	<b>5601</b>	<b>56411</b>	
335*	i/a Wohnungen	M	983	0	2	3	7	15	27	42	61	103	112	242	94	74	168	152	155	148	80	38	741	
335*	i/a Wohnungen	W	421	0	0	1	4	9	14	24	25	49	38	101	24	28	52	53	66	76	56	17	320	
340*	i/a Boden-/Kellerräumen pp	G	167	0	0	0	4	4	8	14	18	32	19	59	23	8	31	16	19	27	12	3	108	
340*	i/a Boden-/Kellerräumen pp	M	141	0	0	0	4	4	8	13	17	30	17	55	21	5	26	15	15	19	9	2	86	
340*	i/a Boden-/Kellerräumen pp	W	26	0	0	0	0	0	0	1	1	2	2	4	2	3	5	1	4	8	3	1	22	
345*	i/a Rohbauten/Baustellen pp	G	201	0	0	0	0	1	1	8	11	19	23	43	23	17	40	25	37	27	14	15	158	
345*	i/a Rohbauten/Baustellen pp	M	191	0	0	0	0	1	1	6	11	17	22	40	23	17	40	25	36	25	12	13	151	
345*	i/a Rohbauten/Baustellen pp	W	10	0	0	0	0	0	0	2	0	2	1	3	0	0	0	0	1	2	2	2	7	
350*	i/a Kraftfahrzeugen	G	146	0	0	0	0	2	2	3	7	10	24	36	21	13	34	24	23	16	12	1	110	
350*	i/a Kraftfahrzeugen	M	129	0	0	0	0	2	2	2	5	7	22	31	20	10	30	23	20	13	11	1	98	
350*	i/a Kraftfahrzeugen	W	17	0	0	0	0	0	0	1	2	3	2	5	1	3	4	1	3	3	1	0	12	
3550	an Kraftfahrzeugen	G	346	1	0	0	1	1	3	8	19	27	90	120	46	42	88	58	52	17	8	3	226	
3550	an Kraftfahrzeugen	M	316	1	0	0	1	1	3	5	18	23	79	105	44	41	85	55	45	16	8	2	211	
3550	an Kraftfahrzeugen	W	30	0	0	0	0	0	0	3	1	4	11	15	2	1	3	3	7	1	0	1	15	
3710	v. BtM aus Apotheken	G	1	0	0	0	0	0	0	0	0	0	0	0	0	0	0	1	0	0	0	0	1	
3710	v. BtM aus Apotheken	W	1	0	0	0	0	0	0	0	0	0	0	0	0	0	0	1	0	0	0	0	1	
3720	v. BtM aus Arztpraxen	G	1	0	0	0	0	0	0	0	0	0	0	0	0	0	0	0	0	1	0	0	1	
3720	v. BtM aus Arztpraxen	W	1	0	0	0	0	0	0	0	0	0	0	0	0	0	0	0	0	1	0	0	1	
3730	v. BtM aus Krankenhäusern	G	2	0	0	0	0	0	0	0	0	0	0	0	0	0	0	1	0	1	0	0	2	
3730	v. BtM aus Krankenhäusern	M	1	0	0	0	0	0	0	0	0	0	0	0	0	0	0	1	0	0	0	0	1	
3730	v. BtM aus Krankenhäusern	W	1	0	0	0	0	0	0	0	0	0	0	0	0	0	0	0	0	1	0	0	1	
3750	v. Rezeptform.z. Erlng.v. BtM	G	2	0	0	0	0	0	0	0	0	0	0	0	0	0	0	2	0	0	0	0	2	
3750	v. Rezeptform.z. Erlng.v. BtM	M	1	0	0	0	0	0	0	0	0	0	0	0	0	0	0	1	0	0	0	0	1	
3750	v. Rezeptform.z. Erlng.v. BtM	W	1	0	0	0	0	0	0	0	0	0	0	0	0	0	0	1	0	0	0	0	1	
3900	Taschendiebstahl/ sonst. Gut	G	35	0	0	0	0	4	4	6	6	12	1	17	2	3	5	2	7	1	1	2	18	
3900	Taschendiebstahl/ sonst. Gut	M	27	0	0	0	0	3	3	5	3	8	1	12	2	3	5	2	6	1	1	0	15	
3900	Taschendiebstahl/ sonst. Gut	W	8	0	0	0	0	1	1	1	3	4	0	5	0	0	0	0	1	0	0	2	3	
3905	v. unbaren Zahlungsmitteln	G	10	0	0	0	0	0	0	0	2	2	3	5	0	3	3	1	1	0	0	0	5	
3905	v. unbaren Zahlungsmitteln	M	6	0	0	0	0	0	0	0	2	2	2	4	0	1	1	0	1	0	0	0	2	
3905	v. unbaren Zahlungsmitteln	W	4	0	0	0	0	0	0	0	0	0	1	1	0	2	2	1	0	0	0	0	3	
<b>4***</b>	<b>Diebstahl u. erschw. Umstände</b>	<b>G</b>	<b>4770</b>	<b>1</b>	<b>6</b>	<b>18</b>	<b>66</b>	<b>132</b>	<b>223</b>	<b>308</b>	<b>349</b>	<b>657</b>	<b>717</b>	<b>1597</b>	<b>505</b>	<b>418</b>	<b>923</b>	<b>713</b>	<b>736</b>	<b>442</b>	<b>234</b>	<b>125</b>	<b>3173</b>	
4***	Diebstahl u. erschw. Umstände	M	4314	1	5	14	57	113	190	272	318	590	675	1455	477	385	862	659	675	372	194	97	2859	
4***	Diebstahl u. erschw. Umstände	W	456	0	1	4	9	19	33	36	31	67	42	142	28	33	61	54	61	70	40	28	314	
4**1	v. Kraftwagen	G	353	0	0	0	1	3	4	11	28	39	53	96	42	33	75	54	83	24	16	5	257	
4**1	v. Kraftwagen	M	338	0	0	0	1	3	4	11	27	38	51	93	41	31	72	51	82	22	14	4	245	
4**1	v. Kraftwagen	W	15	0	0	0	0	0	0	0	1	1	2	3	1	2	3	3	1	2	2	1	12	
4**2	v. Moped/Krad	G	287	0	0	0	0	7	7	26	41	67	73	147	29	20	49	46	26	12	6	1	140	
4**2	v. Moped/Krad	M	278	0	0	0	0	5	5	26	40	66	73	144	29	19	48	45	25	11	4	1	134	
4**2	v. Moped/Krad	W	9	0	0	0	0	2	2	0	1	1	0	3	0	1	1	1	1	1	2	0	6	

Schlüsselzahl der Tat	Straftaten	S E X U S	Tatver- däch- tliche gesamt	Kinder							Jugendliche			Heran- wach- sende 18 bis unter 21	Erwachsene ab 21 Jahre																											
				6	8	10	12	gesamt Spalten 5 - 9	14 bis unter 16	16 bis unter 18	gesamt Spalten 11 + 12	21 bis unter 23	23 bis unter 25		gesamt Spalten 16,17	25 bis unter 30	30 bis unter 40	40 bis unter 50	50 bis unter 60	60 und älter	gesamt Spalten 18 - 23																					
																						4	5	6	7	8	9	10	11	12	13	14	15	16	17	18	19	20	21	22	23	24
																						3	4	5	6	7	8	9	10	11	12	13	14	15	16	17	18	19	20	21	22	23
----	<b>Straftaten gesamt (0-7)</b>	<b>G</b>	<b>71276</b>	<b>41</b>	<b>143</b>	<b>358</b>	<b>854</b>	<b>1745</b>	<b>3141</b>	<b>2945</b>	<b>2797</b>	<b>5742</b>	<b>5982</b>	<b>14865</b>	<b>4892</b>	<b>4539</b>	<b>9431</b>	<b>9515</b>	<b>12719</b>	<b>11310</b>	<b>7835</b>	<b>5601</b>	<b>56411</b>																			
4**3	v. Fahrrädern	G	597	0	0	4	11	35	50	74	68	142	90	282	58	48	106	75	66	41	18	9	315																			
4**3	v. Fahrrädern	M	546	0	0	3	11	32	46	67	64	131	89	266	53	44	97	66	61	32	17	7	280																			
4**3	v. Fahrrädern	W	51	0	0	1	0	3	4	7	4	11	1	16	5	4	9	9	5	9	1	2	35																			
4**4	v. Schusswaffen	G	8	0	0	0	0	1	1	0	2	2	1	4	0	0	0	2	1	0	1	0	4																			
4**4	v. Schusswaffen	M	8	0	0	0	0	1	1	0	2	2	1	4	0	0	0	2	1	0	1	0	4																			
4**5	v. unbaren Zahlungsmitteln	G	112	0	0	0	1	0	1	5	5	10	24	35	15	14	29	18	16	5	9	0	77																			
4**5	v. unbaren Zahlungsmitteln	M	101	0	0	0	1	0	1	5	5	10	21	32	12	14	26	17	15	4	7	0	69																			
4**5	v. unbaren Zahlungsmitteln	W	11	0	0	0	0	0	0	0	0	0	3	3	3	0	3	1	1	1	2	0	8																			
4**7	v/a Automaten	G	100	0	0	0	0	4	4	6	8	14	21	39	9	13	22	16	14	8	1	0	61																			
4**7	v/a Automaten	M	96	0	0	0	0	4	4	6	8	14	21	39	7	13	20	16	13	7	1	0	57																			
4**7	v/a Automaten	W	4	0	0	0	0	0	0	0	0	0	0	0	2	0	2	0	1	1	0	0	4																			
4**8	v. Antiqu./Kunst/sakr.Gegst.	G	10	0	0	0	0	0	0	0	3	3	1	4	0	0	0	1	1	1	1	2	6																			
4**8	v. Antiqu./Kunst/sakr.Gegst.	M	8	0	0	0	0	0	0	0	3	3	1	4	0	0	0	1	1	1	0	1	4																			
4**8	v. Antiqu./Kunst/sakr.Gegst.	W	2	0	0	0	0	0	0	0	0	0	0	0	0	0	0	0	0	0	1	1	2																			
405*	i/a Bank./Spark./Postf./agent	G	27	0	0	0	0	0	0	3	2	5	5	10	5	2	7	2	5	2	1	0	17																			
405*	i/a Bank./Spark./Postf./agent	M	26	0	0	0	0	0	0	3	2	5	5	10	5	2	7	2	5	1	1	0	16																			
405*	i/a Bank./Spark./Postf./agent	W	1	0	0	0	0	0	0	0	0	0	0	0	0	0	0	0	0	1	0	0	1																			
410*	i/a Dienst/Büro/Lagerräum.pp.	G	1113	0	1	1	20	43	65	73	85	158	168	391	136	94	230	180	176	91	33	12	722																			
410*	i/a Dienst/Büro/Lagerräum.pp.	M	1055	0	1	1	16	41	59	68	81	149	158	366	132	91	223	170	171	86	27	12	689																			
410*	i/a Dienst/Büro/Lagerräum.pp.	W	58	0	0	0	4	2	6	5	4	9	10	25	4	3	7	10	5	5	6	0	33																			
415*	i/a Gastst./Hotel/Pension pp	G	222	0	0	0	0	1	1	15	33	48	42	91	16	28	44	37	25	20	3	2	131																			
415*	i/a Gastst./Hotel/Pension pp	M	205	0	0	0	0	1	1	15	29	44	40	85	16	27	43	33	24	17	2	1	120																			
415*	i/a Gastst./Hotel/Pension pp	W	17	0	0	0	0	0	0	0	4	4	2	6	0	1	1	4	1	3	1	1	11																			
4108	v. Antiqu./Kunst/sakr.Gegst.	G	6	0	0	0	0	0	0	0	3	3	1	4	0	0	0	0	0	1	0	1	2																			
4108	v. Antiqu./Kunst/sakr.Gegst.	M	6	0	0	0	0	0	0	0	3	3	1	4	0	0	0	0	0	1	0	1	2																			
425*	i/a Warenh/Verkaufsr.Kiosk pp	G	678	0	2	3	8	17	30	54	72	126	147	303	84	67	151	85	70	38	11	20	375																			
425*	i/a Warenh/Verkaufsr.Kiosk pp	M	602	0	2	3	6	15	26	47	67	114	141	281	77	60	137	81	55	31	8	9	321																			
425*	i/a Warenh/Verkaufsr.Kiosk pp	W	76	0	0	0	2	2	4	7	5	12	6	22	7	7	14	4	15	7	3	11	54																			
426*	darunter: Ladendiebstahl	G	194	0	1	0	5	4	10	13	13	26	18	54	26	16	42	26	28	18	10	16	140																			
426*	darunter: Ladendiebstahl	M	146	0	1	0	4	3	8	10	12	22	16	46	22	12	34	22	19	12	7	6	100																			
426*	darunter: Ladendiebstahl	W	48	0	0	0	1	1	2	3	1	4	2	8	4	4	8	4	9	6	3	10	40																			
435*	Wohnungseinbr.dieb. 244(1)[3]	G	808	1	1	4	4	7	17	46	38	84	116	217	89	89	178	123	147	73	49	21	591																			
435*	Wohnungseinbr.dieb. 244(1)[3]	M	696	1	1	3	3	4	12	34	34	68	107	187	82	82	164	108	128	56	38	15	509																			
435*	Wohnungseinbr.dieb. 244(1)[3]	W	112	0	0	1	1	3	5	12	4	16	9	30	7	7	14	15	19	17	11	6	82																			
436*	Tageswohnungseinbruch (TWE)	G	266	0	0	0	1	3	4	17	17	34	34	72	39	28	67	38	52	17	15	5	194																			
436*	Tageswohnungseinbruch (TWE)	M	246	0	0	0	1	2	3	13	16	29	33	65	36	27	63	37	49	15	14	3	181																			
436*	Tageswohnungseinbruch (TWE)	W	20	0	0	0	0	1	1	4	1	5	1	7	3	1	4	1	3	2	1	2	13																			
440*	i/a Boden-/Kellerräumen pp	G	391	0	1	2	2	20	25	28	28	56	66	147	45	34	79	46	50	36	22	11	244																			
440*	i/a Boden-/Kellerräumen pp	M	356	0	1	2	2	17	22	27	27	54	64	140	41	32	73	42	46	26	18	11	216																			
440*	i/a Boden-/Kellerräumen pp	W	35	0	0	0	0	3	3	1	1	2	2	7	4	2	6	4	4	10	4	0	28																			

Schlüsselzahl der Tat	Straftaten	S E X U S	Tatver- däch- tliche gesamt	Kinder						Jugendliche			Heran- wach- sende 18 bis unter 21	Erwachsene ab 21 Jahre																			
				6	8	10	12	gesamt Spalten 5 - 9	14	16	gesamt Spalten 11 + 12	21		23	gesamt Spalten 16,17	25	30	40	50	60	gesamt Spalten 18 - 23												
																						bis unter		bis unter		bis unter		bis unter		bis unter		bis unter	
																						6	8	10	12	14	16	18	11 + 12	23	25	16,17	30
3	4	5	6	7	8	9	10	11	12	13	14	15	16	17	18	19	20	21	22	23	24												
----	<b>Straftaten gesamt (0-7)</b>	<b>G</b>	<b>71276</b>	<b>41</b>	<b>143</b>	<b>358</b>	<b>854</b>	<b>1745</b>	<b>3141</b>	<b>2945</b>	<b>2797</b>	<b>5742</b>	<b>5982</b>	<b>14865</b>	<b>4892</b>	<b>4539</b>	<b>9431</b>	<b>9515</b>	<b>12719</b>	<b>11310</b>	<b>7835</b>	<b>5601</b>	<b>56411</b>										
445*	i/a Rohbauten/Baustellen pp	G	253	0	1	1	4	1	7	12	21	33	38	78	30	27	57	49	47	14	8	0	175										
445*	i/a Rohbauten/Baustellen pp	M	242	0	0	0	4	1	5	8	19	27	37	69	29	27	56	48	47	14	8	0	173										
445*	i/a Rohbauten/Baustellen pp	W	11	0	1	1	0	0	2	4	2	6	1	9	1	0	1	1	0	0	0	0	2										
450*	i/a Kraftfahrzeugen	G	335	0	0	1	3	4	8	16	23	39	79	126	38	35	73	53	60	17	5	1	209										
450*	i/a Kraftfahrzeugen	M	317	0	0	1	3	4	8	13	21	34	75	117	35	32	67	53	59	15	5	1	200										
450*	i/a Kraftfahrzeugen	W	18	0	0	0	0	0	0	3	2	5	4	9	3	3	6	0	1	2	0	0	9										
4550	an Kraftfahrzeugen	G	149	0	0	0	0	0	0	6	12	18	34	52	24	19	43	21	19	7	7	0	97										
4550	an Kraftfahrzeugen	M	143	0	0	0	0	0	0	6	11	17	33	50	24	18	42	21	17	7	6	0	93										
4550	an Kraftfahrzeugen	W	6	0	0	0	0	0	0	0	1	1	1	2	0	1	1	0	2	0	1	0	4										
4710	v. BtM aus Apotheken	G	4	0	0	0	0	0	0	0	0	0	1	1	1	1	2	1	0	0	0	0	3										
4710	v. BtM aus Apotheken	M	4	0	0	0	0	0	0	0	0	0	1	1	1	1	2	1	0	0	0	0	3										
4720	v. BtM aus Arztpraxen	G	1	0	0	0	0	0	0	0	0	0	0	0	0	0	0	0	1	0	0	0	1										
4720	v. BtM aus Arztpraxen	M	1	0	0	0	0	0	0	0	0	0	0	0	0	0	0	0	1	0	0	0	1										
****	<b>Diebstahl insgesamt</b>	<b>G</b>	<b>18374</b>	<b>7</b>	<b>61</b>	<b>171</b>	<b>420</b>	<b>855</b>	<b>1514</b>	<b>1210</b>	<b>1022</b>	<b>2232</b>	<b>1741</b>	<b>5487</b>	<b>1262</b>	<b>1061</b>	<b>2323</b>	<b>2014</b>	<b>2338</b>	<b>2254</b>	<b>1865</b>	<b>2093</b>	<b>12887</b>										
****	Diebstahl insgesamt	M	13456	4	47	125	284	529	989	788	751	1539	1401	3929	1033	841	1874	1628	1861	1599	1254	1311	9527										
****	Diebstahl insgesamt	W	4918	3	14	46	136	326	525	422	271	693	340	1558	229	220	449	386	477	655	611	782	3360										
***1	v. Kraftwagen/unb. Ingebr.	G	545	0	0	0	1	4	5	15	43	58	84	147	61	51	112	97	106	52	22	9	398										
***1	v. Kraftwagen/unb. Ingebr.	M	509	0	0	0	1	4	5	15	42	57	77	139	57	49	106	88	100	49	19	8	370										
***1	v. Kraftwagen/unb. Ingebr.	W	36	0	0	0	0	0	0	0	1	1	7	8	4	2	6	9	6	3	3	1	28										
***2	v. Moped/Krad/unb. Ingebr.	G	349	0	0	0	0	8	8	32	46	78	92	178	37	29	66	53	27	14	9	2	171										
***2	v. Moped/Krad/unb. Ingebr.	M	338	0	0	0	0	6	6	31	45	76	92	174	37	28	65	52	26	13	6	2	164										
***2	v. Moped/Krad/unb. Ingebr.	W	11	0	0	0	0	2	2	1	1	2	0	4	0	1	1	1	1	1	3	0	7										
***3	v. Fahrrädern/unb. Ingebr.	G	948	0	1	6	18	52	77	122	102	224	148	449	103	69	172	113	95	65	39	15	499										
***3	v. Fahrrädern/unb. Ingebr.	M	850	0	1	4	18	45	68	111	96	207	141	416	98	63	161	96	81	52	32	12	434										
***3	v. Fahrrädern/unb. Ingebr.	W	98	0	0	2	0	7	9	11	6	17	7	33	5	6	11	17	14	13	7	3	65										
***4	v. Schusswaffen	G	18	0	0	0	0	1	1	1	6	7	3	11	0	0	0	2	3	1	1	0	7										
***4	v. Schusswaffen	M	17	0	0	0	0	1	1	1	5	6	3	10	0	0	0	2	3	1	1	0	7										
***4	v. Schusswaffen	W	1	0	0	0	0	0	0	0	1	1	0	1	0	0	0	0	0	0	0	0	0										
***5	v. unbaren Zahlungsmitteln	G	415	0	0	1	2	5	8	18	24	42	54	104	40	44	84	77	65	46	34	5	311										
***5	v. unbaren Zahlungsmitteln	M	321	0	0	1	1	3	5	18	14	32	49	86	31	35	66	59	51	30	25	4	235										
***5	v. unbaren Zahlungsmitteln	W	94	0	0	0	1	2	3	0	10	10	5	18	9	9	18	18	14	16	9	1	76										
***7	v/a Automaten	G	122	0	0	1	1	7	9	8	9	17	24	50	10	14	24	18	17	10	3	0	72										
***7	v/a Automaten	M	113	0	0	1	0	7	8	8	8	16	23	47	8	14	22	18	15	8	3	0	66										
***7	v/a Automaten	W	9	0	0	0	1	0	1	0	1	1	1	3	2	0	2	0	2	2	0	0	6										
***8	v. Antiqu./Kunst/sakr.Gegst.	G	17	0	0	0	0	0	0	0	3	3	1	4	0	1	1	1	2	3	3	3	13										
***8	v. Antiqu./Kunst/sakr.Gegst.	M	13	0	0	0	0	0	0	0	3	3	1	4	0	1	1	1	2	2	1	2	9										
***8	v. Antiqu./Kunst/sakr.Gegst.	W	4	0	0	0	0	0	0	0	0	0	0	0	0	0	0	0	1	2	1	1	4										
*05*	i/a Bank./Spark./Postf./agent	G	56	0	0	0	0	0	0	3	3	6	8	14	6	5	11	2	12	9	6	2	42										
*05*	i/a Bank./Spark./Postf./agent	M	41	0	0	0	0	0	0	3	3	6	7	13	6	4	10	2	7	5	2	2	28										

Schlüsselzahl der Tat	Straftaten	S E X U S	Tatver- däch- tliche gesamt	Kinder							Jugendliche			Heran- wach- sende 18 bis unter 21	Erwachsene ab 21 Jahre															
				6	8	10	12	gesamt Spalten 5 - 9	14	16	gesamt Spalten 11 + 12	21	23		gesamt Spalten 16,17	25	30	40	50	60	60 und älter	gesamt Spalten 18 - 23								
																							bis unter		bis unter		bis unter		bis unter	
																							6	8	10	12	14	16	18	11 + 12
1	2	3	4	5	6	7	8	9	10	11	12	13	14	15	16	17	18	19	20	21	22	23	24							
----	<b>Straftaten gesamt (0-7)</b>	<b>G</b>	<b>71276</b>	<b>41</b>	<b>143</b>	<b>358</b>	<b>854</b>	<b>1745</b>	<b>3141</b>	<b>2945</b>	<b>2797</b>	<b>5742</b>	<b>5982</b>	<b>14865</b>	<b>4892</b>	<b>4539</b>	<b>9431</b>	<b>9515</b>	<b>12719</b>	<b>11310</b>	<b>7835</b>	<b>5601</b>	<b>56411</b>							
*05*	i/a Bank./Spark./Postf./agent	W	15	0	0	0	0	0	0	0	0	0	1	1	0	1	1	0	5	4	4	0	14							
*10*	i/a Dienst/Büro/Lagerräum.pp.	G	1584	0	1	2	20	49	72	92	112	204	214	490	177	135	312	241	273	169	76	23	1094							
*10*	i/a Dienst/Büro/Lagerräum.pp.	M	1447	0	1	2	16	45	64	84	102	186	200	450	166	126	292	217	257	145	63	23	997							
*10*	i/a Dienst/Büro/Lagerräum.pp.	W	137	0	0	0	4	4	8	8	10	18	14	40	11	9	20	24	16	24	13	0	97							
*15*	i/a Gastst./Hotel/Pension pp	G	346	0	0	0	0	2	2	20	44	64	50	116	26	33	59	61	45	45	13	7	230							
*15*	i/a Gastst./Hotel/Pension pp	M	300	0	0	0	0	2	2	20	39	59	48	109	24	31	55	54	36	35	9	2	191							
*15*	i/a Gastst./Hotel/Pension pp	W	46	0	0	0	0	0	0	0	5	5	2	7	2	2	4	7	9	10	4	5	39							
*25*	i/a Warenh/Verkaufsr.Kiosk pp	G	10272	5	46	134	330	680	1195	807	548	1355	781	3331	542	444	986	862	1006	1154	1207	1726	6941							
*25*	i/a Warenh/Verkaufsr.Kiosk pp	M	6740	2	36	96	213	388	735	466	361	827	571	2133	392	308	700	656	737	755	749	1010	4607							
*25*	i/a Warenh/Verkaufsr.Kiosk pp	W	3532	3	10	38	117	292	460	341	187	528	210	1198	150	136	286	206	269	399	458	716	2334							
*26*	darunter: Ladendiebstahl	G	9752	5	45	130	326	662	1168	771	494	1265	663	3096	486	388	874	803	949	1120	1192	1718	6656							
*26*	darunter: Ladendiebstahl	M	6290	2	35	92	211	373	713	434	314	748	458	1919	343	259	602	600	695	729	739	1006	4371							
*26*	darunter: Ladendiebstahl	W	3462	3	10	38	115	289	455	337	180	517	205	1177	143	129	272	203	254	391	453	712	2285							
*35*	i/a Wohnungen	G	2139	1	3	8	15	31	58	102	115	217	259	534	197	180	377	320	357	292	184	75	1605							
*35*	i/a Wohnungen	M	1616	1	3	6	10	19	39	66	86	152	213	404	167	147	314	253	274	201	117	53	1212							
*35*	i/a Wohnungen	W	523	0	0	2	5	12	19	36	29	65	46	130	30	33	63	67	83	91	67	22	393							
*40*	i/a Boden-/Kellerräumen pp	G	529	0	1	2	5	22	30	38	42	80	77	187	66	42	108	59	65	62	34	14	342							
*40*	i/a Boden-/Kellerräumen pp	M	468	0	1	2	5	19	27	36	40	76	73	176	60	37	97	54	57	44	27	13	292							
*40*	i/a Boden-/Kellerräumen pp	W	61	0	0	0	0	3	3	2	2	4	4	11	6	5	11	5	8	18	7	1	50							
*45*	i/a Rohbauten/Baustellen pp	G	407	0	1	1	4	2	8	16	31	47	55	110	46	38	84	65	72	39	22	15	297							
*45*	i/a Rohbauten/Baustellen pp	M	388	0	0	0	4	2	6	12	29	41	53	100	45	38	83	64	71	37	20	13	288							
*45*	i/a Rohbauten/Baustellen pp	W	19	0	1	1	0	0	2	4	2	6	2	10	1	0	1	1	1	2	2	2	9							
*50*	i/a Kraftfahrzeugen	G	453	0	0	1	3	6	10	19	30	49	95	154	53	47	100	69	79	32	17	2	299							
*50*	i/a Kraftfahrzeugen	M	420	0	0	1	3	6	10	15	26	41	89	140	50	42	92	68	75	27	16	2	280							
*50*	i/a Kraftfahrzeugen	W	33	0	0	0	0	0	0	4	4	8	6	14	3	5	8	1	4	5	1	0	19							
*550	an Kraftfahrzeugen	G	456	1	0	0	1	1	3	14	27	41	110	154	62	57	119	74	69	24	13	3	302							
*550	an Kraftfahrzeugen	M	420	1	0	0	1	1	3	11	25	36	98	137	60	55	115	71	60	23	12	2	283							
*550	an Kraftfahrzeugen	W	36	0	0	0	0	0	0	3	2	5	12	17	2	2	4	3	9	1	1	1	19							
*710	v. BtM aus Apotheken	G	5	0	0	0	0	0	0	0	0	0	1	1	1	1	2	2	0	0	0	0	4							
*710	v. BtM aus Apotheken	M	4	0	0	0	0	0	0	0	0	0	1	1	1	1	2	1	0	0	0	0	3							
*710	v. BtM aus Apotheken	W	1	0	0	0	0	0	0	0	0	0	0	0	0	0	0	1	0	0	0	0	1							
*720	v. BtM aus Arztpraxen	G	2	0	0	0	0	0	0	0	0	0	0	0	0	0	0	0	1	1	0	0	2							
*720	v. BtM aus Arztpraxen	M	1	0	0	0	0	0	0	0	0	0	0	0	0	0	0	0	1	0	0	0	1							
*720	v. BtM aus Arztpraxen	W	1	0	0	0	0	0	0	0	0	0	0	0	0	0	0	0	0	1	0	0	1							
*730	v. BtM aus Krankenhäusern	G	2	0	0	0	0	0	0	0	0	0	0	0	0	0	0	1	0	1	0	0	2							
*730	v. BtM aus Krankenhäusern	M	1	0	0	0	0	0	0	0	0	0	0	0	0	0	0	1	0	0	0	0	1							
*730	v. BtM aus Krankenhäusern	W	1	0	0	0	0	0	0	0	0	0	0	0	0	0	0	0	0	1	0	0	1							
*750	v. Rezeptform.z.Erlng.v.BtM	G	2	0	0	0	0	0	0	0	0	0	0	0	0	0	0	2	0	0	0	0	2							
*750	v. Rezeptform.z.Erlng.v.BtM	M	1	0	0	0	0	0	0	0	0	0	0	0	0	0	0	1	0	0	0	0	1							
*750	v. Rezeptform.z.Erlng.v.BtM	W	1	0	0	0	0	0	0	0	0	0	0	0	0	0	0	1	0	0	0	0	1							

Schlüsselzahl der Tat	Straftaten	S E X U S gesamt	Tatverdäch- tige gesamt	Kinder						Jugendliche			Heranwachsende 18 bis unter 21	Erwachsene ab 21 Jahre													
				6	8	10	12	gesamt Spalten 5 - 9	14	16	gesamt Spalten 11 + 12	21		23	gesamt Spalten 16,17	25	30	40	50	60	gesamt Spalten 18 - 23						
																						bis unter		bis unter		bis unter	
																						6	8	10	12	14	16
----	<b>Straftaten gesamt (0-7)</b>	<b>G</b>	<b>71276</b>	<b>41</b>	<b>143</b>	<b>358</b>	<b>854</b>	<b>1745</b>	<b>3141</b>	<b>2945</b>	<b>2797</b>	<b>5742</b>	<b>5982</b>	<b>14865</b>	<b>4892</b>	<b>4539</b>	<b>9431</b>	<b>9515</b>	<b>12719</b>	<b>11310</b>	<b>7835</b>	<b>5601</b>	<b>56411</b>				
*90*	Taschendiebstahl	G	45	0	0	0	0	4	4	6	8	14	4	22	2	6	8	3	8	1	1	2	23				
*90*	Taschendiebstahl	M	33	0	0	0	0	3	3	5	5	10	3	16	2	4	6	2	7	1	1	0	17				
*90*	Taschendiebstahl	W	12	0	0	0	0	1	1	1	3	4	1	6	0	2	2	1	1	0	0	2	6				
<b>5000</b>	<b>Vermögens- /Fälschungsdelikte</b>	<b>G</b>	<b>18958</b>	<b>0</b>	<b>1</b>	<b>3</b>	<b>27</b>	<b>90</b>	<b>121</b>	<b>408</b>	<b>427</b>	<b>835</b>	<b>1571</b>	<b>2527</b>	<b>1483</b>	<b>1470</b>	<b>2953</b>	<b>3075</b>	<b>4105</b>	<b>3224</b>	<b>2144</b>	<b>930</b>	<b>16431</b>				
5000	Vermögens- /Fälschungsdelikte	M	13016	0	1	1	21	52	75	244	289	533	1041	1649	1007	982	1989	2100	2952	2184	1482	660	11367				
5000	Vermögens- /Fälschungsdelikte	W	5942	0	0	2	6	38	46	164	138	302	530	878	476	488	964	975	1153	1040	662	270	5064				
5100	Betrug §§263/a,264/a,265/a,b	G	15417	0	1	3	22	73	99	357	366	723	1357	2179	1291	1268	2559	2560	3350	2476	1575	718	13238				
5100	Betrug §§263/a,264/a,265/a,b	M	10566	0	1	1	16	40	58	211	244	455	898	1411	879	854	1733	1746	2407	1668	1092	509	9155				
5100	Betrug §§263/a,264/a,265/a,b	W	4851	0	0	2	6	33	41	146	122	268	459	768	412	414	826	814	943	808	483	209	4083				
5110	Waren- u. Warenkreditbetrug	G	4705	0	0	1	1	6	8	17	39	56	320	384	377	391	768	910	1204	789	415	235	4321				
5110	Waren- u. Warenkreditbetrug	M	3083	0	0	0	0	4	4	9	25	34	205	243	243	240	483	572	801	518	287	179	2840				
5110	Waren- u. Warenkreditbetrug	W	1622	0	0	1	1	2	4	8	14	22	115	141	134	151	285	338	403	271	128	56	1481				
5111	+betrüg. Erlangen von Kfz	G	49	0	0	0	0	0	0	0	1	1	3	4	2	1	3	10	15	13	4	0	45				
5111	+betrüg. Erlangen von Kfz	M	42	0	0	0	0	0	0	0	1	1	1	2	2	0	2	8	13	13	4	0	40				
5111	+betrüg. Erlangen von Kfz	W	7	0	0	0	0	0	0	0	0	0	2	2	0	1	1	2	2	0	0	0	5				
5112	sonst. Warenkreditbetrug	G	3396	0	0	1	0	5	6	13	26	39	243	288	261	279	540	651	859	578	296	184	3108				
5112	sonst. Warenkreditbetrug	M	2157	0	0	0	0	3	3	6	16	22	156	181	164	164	328	388	541	369	206	144	1976				
5112	sonst. Warenkreditbetrug	W	1239	0	0	1	0	2	3	7	10	17	87	107	97	115	212	263	318	209	90	40	1132				
5113	+Warenbetrug §263	G	1378	0	0	0	1	1	2	4	13	17	88	107	124	123	247	277	364	208	122	53	1271				
5113	+Warenbetrug §263	M	970	0	0	0	0	1	1	3	9	12	56	69	83	85	168	197	276	143	81	36	901				
5113	+Warenbetrug §263	W	408	0	0	0	1	0	1	1	4	5	32	38	41	38	79	80	88	65	41	17	370				
5120	Grundstücks- u. Baubetrug	G	21	0	0	0	0	0	0	0	0	0	0	0	0	1	1	0	5	8	4	3	21				
5120	Grundstücks- u. Baubetrug	M	14	0	0	0	0	0	0	0	0	0	0	0	0	0	0	0	5	5	1	3	14				
5120	Grundstücks- u. Baubetrug	W	7	0	0	0	0	0	0	0	0	0	0	0	0	1	1	0	0	3	3	0	7				
5130	Beteilig.-/Kapitalanl.betrug	G	29	0	0	0	0	0	0	0	0	0	0	0	0	0	0	0	4	18	6	1	29				
5130	Beteilig.-/Kapitalanl.betrug	M	25	0	0	0	0	0	0	0	0	0	0	0	0	0	0	0	4	14	6	1	25				
5130	Beteilig.-/Kapitalanl.betrug	W	4	0	0	0	0	0	0	0	0	0	0	0	0	0	0	0	4	0	0	0	4				
5131	+Prospektbetrug §264a	G	1	0	0	0	0	0	0	0	0	0	0	0	0	0	0	0	0	1	0	0	1				
5131	+Prospektbetrug §264a	W	1	0	0	0	0	0	0	0	0	0	0	0	0	0	0	0	0	1	0	0	1				
5132	+Anlagebetrug nach §263	G	24	0	0	0	0	0	0	0	0	0	0	0	0	0	0	0	3	14	6	1	24				
5132	+Anlagebetrug nach §263	M	22	0	0	0	0	0	0	0	0	0	0	0	0	0	0	0	3	12	6	1	22				
5132	+Anlagebetrug nach §263	W	2	0	0	0	0	0	0	0	0	0	0	0	0	0	0	0	2	0	0	0	2				
5134	+Beteiligungsbetrug	G	1	0	0	0	0	0	0	0	0	0	0	0	0	0	0	0	0	1	0	0	1				
5134	+Beteiligungsbetrug	M	1	0	0	0	0	0	0	0	0	0	0	0	0	0	0	0	0	1	0	0	1				
5135	+Kautionsbetrug	G	2	0	0	0	0	0	0	0	0	0	0	0	0	0	0	0	1	1	0	0	2				
5135	+Kautionsbetrug	M	1	0	0	0	0	0	0	0	0	0	0	0	0	0	0	0	1	0	0	0	1				
5135	+Kautionsbetrug	W	1	0	0	0	0	0	0	0	0	0	0	0	0	0	0	0	0	1	0	0	1				
5136	+Umschuldungsbetrug	G	1	0	0	0	0	0	0	0	0	0	0	0	0	0	0	0	0	1	0	0	1				
5136	+Umschuldungsbetrug	M	1	0	0	0	0	0	0	0	0	0	0	0	0	0	0	0	0	1	0	0	1				



Schlüsselzahl der Tat	Straftaten	S E X U S	Tatverdäch- tliche gesamt	Kinder							Jugendliche			Heranwachsende 18 bis unter 21	Erwachsene ab 21 Jahre									
				6	8	10	12	gesamt Spalten 5 - 9	14 bis unter 16	16 bis unter 18	gesamt Spalten 11 + 12	gesamt Spalten 10,13,14	21 bis unter 23		23 bis unter 25	gesamt Spalten 16,17	25 bis unter 30	30 bis unter 40	40 bis unter 50	50 bis unter 60	60 und älter	gesamt Spalten 18 - 23		
																							5	6
----	<b>Straftaten gesamt (0-7)</b>	<b>G</b>	<b>71276</b>	<b>41</b>	<b>143</b>	<b>358</b>	<b>854</b>	<b>1745</b>	<b>3141</b>	<b>2945</b>	<b>2797</b>	<b>5742</b>	<b>5982</b>	<b>14865</b>	<b>4892</b>	<b>4539</b>	<b>9431</b>	<b>9515</b>	<b>12719</b>	<b>11310</b>	<b>7835</b>	<b>5601</b>	<b>56411</b>	
5140	Geldkreditbetrug	G	97	0	0	0	0	0	0	0	0	0	3	3	2	7	9	11	25	26	18	5	94	
5140	Geldkreditbetrug	M	69	0	0	0	0	0	0	0	0	0	2	2	1	6	7	8	19	17	11	5	67	
5140	Geldkreditbetrug	W	28	0	0	0	0	0	0	0	0	0	1	1	1	1	2	3	6	9	7	0	27	
5141	+Kreditbetrug §265b	G	3	0	0	0	0	0	0	0	0	0	1	1	0	0	0	0	0	1	1	0	2	
5141	+Kreditbetrug §265b	M	3	0	0	0	0	0	0	0	0	0	1	1	0	0	0	0	0	1	1	0	2	
5142	+Subventionsbetrug §264	G	24	0	0	0	0	0	0	0	0	0	0	0	0	0	0	2	7	7	5	3	24	
5142	+Subventionsbetrug §264	M	16	0	0	0	0	0	0	0	0	0	0	0	0	0	0	2	5	3	3	3	16	
5142	+Subventionsbetrug §264	W	8	0	0	0	0	0	0	0	0	0	0	0	0	0	0	0	2	4	2	0	8	
5143	+Kreditbetrug §263	G	68	0	0	0	0	0	0	0	0	0	2	2	2	7	9	8	18	17	12	2	66	
5143	+Kreditbetrug §263	M	50	0	0	0	0	0	0	0	0	0	1	1	1	6	7	6	14	13	7	2	49	
5143	+Kreditbetrug §263	W	18	0	0	0	0	0	0	0	0	0	1	1	1	1	2	2	4	4	5	0	17	
5144	+Wechselbetrug §263	G	2	0	0	0	0	0	0	0	0	0	0	0	0	0	0	1	0	1	0	0	2	
5144	+Wechselbetrug §263	W	2	0	0	0	0	0	0	0	0	0	0	0	0	0	0	1	0	1	0	0	2	
5150	Erschl.v. Leistungen §265a	G	4756	0	1	2	18	58	79	305	246	551	724	1354	606	539	1145	813	712	396	230	106	3402	
5150	Erschl.v. Leistungen §265a	M	3541	0	1	1	13	31	46	172	162	334	518	898	455	427	882	644	578	301	171	67	2643	
5150	Erschl.v. Leistungen §265a	W	1215	0	1	5	27	33	133	84	217	206	456	151	112	263	169	134	95	59	39	759		
5160	mtl.rechtsw.erl.unb.Zahl.m.	G	413	0	0	0	0	2	2	8	17	25	34	61	34	32	66	92	86	63	35	10	352	
5160	mtl.rechtsw.erl.unb.Zahl.m.	M	293	0	0	0	0	1	1	8	11	19	24	44	20	23	43	65	67	46	22	6	249	
5160	mtl.rechtsw.erl.unb.Zahl.m.	W	120	0	0	0	0	1	1	0	6	6	10	17	14	9	23	27	19	17	13	4	103	
5162	+erl. Debitk.o.PIN Lastschr	G	57	0	0	0	0	0	0	0	2	2	7	9	7	5	12	16	12	3	3	2	48	
5162	+erl. Debitk.o.PIN Lastschr	M	39	0	0	0	0	0	0	0	1	1	6	7	4	2	6	12	7	2	3	2	32	
5162	+erl. Debitk.o.PIN Lastschr	W	18	0	0	0	0	0	0	0	1	1	1	2	3	3	6	4	5	1	0	0	16	
5163	+erl. Debitk.m.PIN §263a	G	138	0	0	0	0	0	0	4	6	10	15	25	14	9	23	30	29	20	6	5	113	
5163	+erl. Debitk.m.PIN §263a	M	98	0	0	0	0	0	0	4	3	7	12	19	9	4	13	19	23	17	4	3	79	
5163	+erl. Debitk.m.PIN §263a	W	40	0	0	0	0	0	0	0	3	3	3	6	5	5	10	11	6	3	2	2	34	
5164	+erl. Kreditkarten	G	65	0	0	0	0	0	0	3	4	7	6	13	10	6	16	11	12	9	3	1	52	
5164	+erl. Kreditkarten	M	44	0	0	0	0	0	0	3	2	5	3	8	7	5	12	7	9	6	2	0	36	
5164	+erl. Kreditkarten	W	21	0	0	0	0	0	0	0	2	2	3	5	3	1	4	4	3	3	1	1	16	
5165	+erl. Daten v.Zahl.karten	G	121	0	0	0	0	2	2	1	2	3	5	10	4	8	12	32	27	22	15	3	111	
5165	+erl. Daten v.Zahl.karten	M	85	0	0	0	0	1	1	1	1	2	2	5	2	8	10	23	23	16	6	2	80	
5165	+erl. Daten v.Zahl.karten	W	36	0	0	0	0	1	1	0	1	1	3	5	2	0	2	9	4	6	9	1	31	
5169	+erl.sonst.unb.Zahlungsm.	G	62	0	0	0	0	0	0	1	5	6	5	11	3	5	8	10	12	11	9	1	51	
5169	+erl.sonst.unb.Zahlungsm.	M	50	0	0	0	0	0	0	1	4	5	3	8	1	4	5	10	11	7	8	1	42	
5169	+erl.sonst.unb.Zahlungsm.	W	12	0	0	0	0	0	0	0	1	1	2	3	2	1	3	0	1	4	1	0	9	
5170	sonst. Betrug	G	6125	0	0	0	3	9	12	33	84	117	363	492	362	372	734	892	1475	1259	903	370	5633	
5170	sonst. Betrug	M	4088	0	0	0	3	6	9	28	62	90	205	304	222	223	445	573	1054	831	621	260	3784	
5170	sonst. Betrug	W	2037	0	0	0	0	3	3	5	22	27	158	188	140	149	289	319	421	428	282	110	1849	
5171	+Leistungsbetrug	G	268	0	0	0	1	0	1	0	4	4	7	12	6	13	19	28	70	65	54	20	256	
5171	+Leistungsbetrug	M	207	0	0	0	1	0	1	0	4	4	6	11	4	11	15	17	58	53	40	13	196	
5171	+Leistungsbetrug	W	61	0	0	0	0	0	0	0	0	0	1	1	2	2	4	11	12	12	14	7	60	

Schlüsselzahl der Tat	Straftaten	S E X U S	Tatverdächtige gesamt	Kinder						Jugendliche			Heranwachsende 18 bis unter 21	Erwachsene ab 21 Jahre									
				6	8	bis unter		gesamt Spalten 5 - 9	14 bis unter 16	18	gesamt Spalten 11 + 12	gesamt Spalten 10,13,14		21 bis unter 23	25	gesamt Spalten 16,17	25 bis unter 30	30	40	40 bis unter 50	50	60 und älter	gesamt Spalten 18 - 23
						10	12																
----	<b>Straftaten gesamt (0-7)</b>	<b>G</b>	<b>71276</b>	<b>41</b>	<b>143</b>	<b>358</b>	<b>854</b>	<b>1745</b>	<b>3141</b>	<b>2945</b>	<b>2797</b>	<b>5742</b>	<b>5982</b>	<b>14865</b>	<b>4892</b>	<b>4539</b>	<b>9431</b>	<b>9515</b>	<b>12719</b>	<b>11310</b>	<b>7835</b>	<b>5601</b>	<b>56411</b>
5172	+Leistungskreditbetrug	G	718	0	0	0	0	0	0	0	3	3	20	23	34	39	73	133	223	157	80	29	695
5172	+Leistungskreditbetrug	M	447	0	0	0	0	0	0	0	1	1	12	13	21	23	44	85	137	93	55	20	434
5172	+Leistungskreditbetrug	W	271	0	0	0	0	0	0	0	2	2	8	10	13	16	29	48	86	64	25	9	261
5173	+Arbeitsvermittlungsbetrug	G	14	0	0	0	0	0	0	0	0	0	0	0	0	0	0	1	1	5	6	1	14
5173	+Arbeitsvermittlungsbetrug	M	9	0	0	0	0	0	0	0	0	0	0	0	0	0	0	1	1	3	3	1	9
5173	+Arbeitsvermittlungsbetrug	W	5	0	0	0	0	0	0	0	0	0	0	0	0	0	0	0	0	2	3	0	5
5174	z.N.v.Versicher.u.-missbr.	G	145	0	0	0	0	0	0	0	0	0	4	4	10	8	18	25	41	28	13	16	141
5174	z.N.v.Versicher.u.-missbr.	M	100	0	0	0	0	0	0	0	0	0	2	2	6	6	12	17	34	17	8	10	98
5174	z.N.v.Versicher.u.-missbr.	W	45	0	0	0	0	0	0	0	0	0	2	2	4	2	6	8	7	11	5	6	43
5175	+Computerbetrug §263a	G	344	0	0	0	0	3	3	2	11	13	15	31	24	32	56	57	80	64	33	23	313
5175	+Computerbetrug §263a	M	281	0	0	0	0	3	3	2	10	12	13	28	18	28	46	47	69	46	27	18	253
5175	+Computerbetrug §263a	W	63	0	0	0	0	0	0	1	1	2	3	6	4	10	10	11	18	6	5	6	60
5176	+Provisionsbetrug	G	49	0	0	0	0	0	0	0	0	0	1	1	3	6	9	9	12	9	5	4	48
5176	+Provisionsbetrug	M	34	0	0	0	0	0	0	0	0	0	1	1	2	3	5	8	8	6	3	3	33
5176	+Provisionsbetrug	W	15	0	0	0	0	0	0	0	0	0	0	0	1	3	4	1	4	3	2	1	15
5177	+z.N.v.Sozialvers.u-trägern	G	39	0	0	0	0	0	0	0	0	0	3	3	1	0	1	5	11	9	9	1	36
5177	+z.N.v.Sozialvers.u-trägern	M	26	0	0	0	0	0	0	0	0	0	3	3	1	0	1	3	7	7	4	1	23
5177	+z.N.v.Sozialvers.u-trägern	W	13	0	0	0	0	0	0	0	0	0	0	0	0	0	0	2	4	2	5	0	13
5178	+sonst.Sozialleistungsbetr.	G	996	0	0	0	0	0	0	0	12	12	89	101	80	59	139	155	222	203	138	38	895
5178	+sonst.Sozialleistungsbetr.	M	479	0	0	0	0	0	0	0	4	4	30	34	33	24	57	69	122	99	76	22	445
5178	+sonst.Sozialleistungsbetr.	W	517	0	0	0	0	0	0	0	8	8	59	67	47	35	82	86	100	104	62	16	450
5179	+m.Zugangsbe.z.Komm.dienst	G	81	0	0	0	0	0	0	0	3	3	6	9	9	9	18	12	25	11	5	1	72
5179	+m.Zugangsbe.z.Komm.dienst	M	65	0	0	0	0	0	0	0	3	3	4	7	5	7	12	11	20	10	4	1	58
5179	+m.Zugangsbe.z.Komm.dienst	W	16	0	0	0	0	0	0	0	0	0	2	2	4	2	6	1	5	1	1	0	14
5181	Abrechnungsbetrug	G	186	0	0	0	0	0	0	0	2	2	14	16	16	16	32	26	44	29	32	7	170
5181	Abrechnungsbetrug	M	122	0	0	0	0	0	0	0	0	0	11	11	11	12	23	15	32	15	21	5	111
5181	Abrechnungsbetrug	W	64	0	0	0	0	0	0	0	2	2	3	5	5	4	9	11	12	14	11	2	59
5182	Einmietbetrug	G	326	0	0	0	0	0	0	0	1	1	20	21	21	25	46	64	88	55	41	11	305
5182	Einmietbetrug	M	220	0	0	0	0	0	0	0	1	1	11	12	14	16	30	36	64	38	32	8	208
5182	Einmietbetrug	W	106	0	0	0	0	0	0	0	0	0	9	9	7	9	16	28	24	17	9	3	97
5183	Kontoeröff.-/Überweis.betrug	G	157	0	0	0	0	0	0	0	0	0	9	9	8	12	20	23	42	26	32	5	148
5183	Kontoeröff.-/Überweis.betrug	M	109	0	0	0	0	0	0	0	0	0	4	4	6	7	13	18	33	15	23	3	105
5183	Kontoeröff.-/Überweis.betrug	W	48	0	0	0	0	0	0	0	0	0	5	5	2	5	7	5	9	11	9	2	43
5184	Zechbetrug	G	105	0	0	0	1	0	1	0	6	6	12	19	6	8	14	13	14	26	15	4	86
5184	Zechbetrug	M	84	0	0	0	1	0	1	0	6	6	8	15	5	5	10	12	8	23	13	3	69
5184	Zechbetrug	W	21	0	0	0	0	0	0	0	0	0	4	4	1	3	4	1	6	3	2	1	17
5188	Kreditvermittlungsbetrug	G	14	0	0	0	0	0	0	0	0	0	0	0	1	0	1	0	2	6	2	3	14
5188	Kreditvermittlungsbetrug	M	8	0	0	0	0	0	0	0	0	0	0	0	0	0	0	0	2	4	0	2	8
5188	Kreditvermittlungsbetrug	W	6	0	0	0	0	0	0	0	0	0	0	0	1	0	1	0	0	2	2	1	6
5189	sonst.weit.Betrugsarten	G	2989	0	0	0	1	8	9	31	50	81	179	269	156	171	327	389	687	603	491	223	2720

Schlüsselzahl der Tat	Straftaten	SEX	Tatverdächtige gesamt	Kinder						Jugendliche			Heranwachsende 18 bis unter 21	Erwachsene ab 21 Jahre									
				6	8 bis unter 10		12	gesamt Spalten 5 - 9	14 bis unter 16	gesamt Spalten 11 + 12	21 bis unter 23	23 bis unter 25		gesamt Spalten 16,17	25 bis unter 30		30 bis unter 40		40 bis unter 50		60 und älter	gesamt Spalten 18 - 23	
					8	10									14	16	18	11	12	13			14
1	2	3	4	5	6	7	8	9	10	11	12	13	14	15	16	17	18	19	20	21	22	23	24
----	<b>Straftaten gesamt (0-7)</b>	<b>G</b>	<b>71276</b>	<b>41</b>	<b>143</b>	<b>358</b>	<b>854</b>	<b>1745</b>	<b>3141</b>	<b>2945</b>	<b>2797</b>	<b>5742</b>	<b>5982</b>	<b>14865</b>	<b>4892</b>	<b>4539</b>	<b>9431</b>	<b>9515</b>	<b>12719</b>	<b>11310</b>	<b>7835</b>	<b>5601</b>	<b>56411</b>
5189	sonst.weit.Betrugsarten	M	2149	0	0	0	1	5	6	26	41	67	107	180	106	105	211	275	534	431	355	163	1969
5189	sonst.weit.Betrugsarten	W	840	0	0	0	0	3	3	5	9	14	72	89	50	66	116	114	153	172	136	60	751
5200	Veruntreuung §§266/a/b	G	409	0	0	0	0	0	0	1	0	1	1	2	5	11	16	11	79	107	127	67	407
5200	Veruntreuung §§266/a/b	M	293	0	0	0	0	0	0	1	0	1	1	2	5	5	10	6	64	65	101	45	291
5200	Veruntreuung §§266/a/b	W	116	0	0	0	0	0	0	0	0	0	0	0	0	6	6	5	15	42	26	22	116
5210	Untreue §266	G	184	0	0	0	0	0	0	1	0	1	0	1	2	1	3	5	27	43	62	43	183
5210	Untreue §266	M	123	0	0	0	0	0	0	1	0	1	0	1	2	0	2	2	20	23	46	29	122
5210	Untreue §266	W	61	0	0	0	0	0	0	0	0	0	0	0	0	1	1	3	7	20	16	14	61
5220	Vore./Verunt.v.Arb.entgelt	G	221	0	0	0	0	0	0	0	0	0	1	1	3	8	11	6	49	66	64	24	220
5220	Vore./Verunt.v.Arb.entgelt	M	169	0	0	0	0	0	0	0	0	0	1	1	3	4	7	4	42	44	55	16	168
5220	Vore./Verunt.v.Arb.entgelt	W	52	0	0	0	0	0	0	0	0	0	0	0	0	4	4	2	7	22	9	8	52
5230	Missbr.v.Scheck-/Kreditkar	G	7	0	0	0	0	0	0	0	0	0	0	0	0	2	2	0	4	0	1	0	7
5230	Missbr.v.Scheck-/Kreditkar	M	3	0	0	0	0	0	0	0	0	0	0	0	0	1	1	0	2	0	0	0	3
5230	Missbr.v.Scheck-/Kreditkar	W	4	0	0	0	0	0	0	0	0	0	0	0	0	1	1	0	2	0	1	0	4
5300	Unterschlagung §§246,247,248a	G	2256	0	0	0	5	18	23	48	48	96	189	308	157	147	304	340	470	443	296	95	1948
5300	Unterschlagung §§246,247,248a	M	1520	0	0	0	5	12	17	33	33	66	126	209	102	92	194	224	325	303	195	70	1311
5300	Unterschlagung §§246,247,248a	W	736	0	0	0	0	6	6	15	15	30	63	99	55	55	110	116	145	140	101	25	637
5310	Unterschlagung von Kfz	G	307	0	0	0	0	0	0	0	1	1	13	14	14	17	31	40	80	89	48	5	293
5310	Unterschlagung von Kfz	M	247	0	0	0	0	0	0	0	0	0	10	10	12	15	27	32	67	71	37	3	237
5310	Unterschlagung von Kfz	W	60	0	0	0	0	0	0	0	1	1	3	4	2	2	4	8	13	18	11	2	56
5400	Urkundenfälschung	G	1430	0	0	0	0	1	1	8	29	37	97	135	95	116	211	272	341	252	166	53	1295
5400	Urkundenfälschung	M	1080	0	0	0	0	0	0	3	25	28	73	101	69	88	157	213	263	191	116	39	979
5400	Urkundenfälschung	W	350	0	0	0	0	1	1	5	4	9	24	34	26	28	54	59	78	61	50	14	316
5410	Fälschung techn. Aufz. §268	G	40	0	0	0	0	0	0	0	0	0	0	0	1	0	1	5	10	17	6	1	40
5410	Fälschung techn. Aufz. §268	M	39	0	0	0	0	0	0	0	0	0	0	0	1	0	1	5	10	16	6	1	39
5410	Fälschung techn. Aufz. §268	W	1	0	0	0	0	0	0	0	0	0	0	0	0	0	0	0	1	0	0	0	1
5420	Fälsch.z.Erlangung v. BtM	G	7	0	0	0	0	0	0	0	0	0	0	0	0	1	1	2	2	2	0	0	7
5420	Fälsch.z.Erlangung v. BtM	M	3	0	0	0	0	0	0	0	0	0	0	0	0	0	0	1	1	1	0	0	3
5420	Fälsch.z.Erlangung v. BtM	W	4	0	0	0	0	0	0	0	0	0	0	0	0	1	1	1	1	1	0	0	4
5430	Datenfälsch.Täuschung bei DV	G	53	0	0	0	0	0	0	0	0	0	2	2	3	1	4	9	18	8	9	3	51
5430	Datenfälsch.Täuschung bei DV	M	47	0	0	0	0	0	0	0	0	0	2	2	3	1	4	6	15	8	9	3	45
5430	Datenfälsch.Täuschung bei DV	W	6	0	0	0	0	0	0	0	0	0	0	0	0	0	0	3	3	0	0	0	6
5500	Geld-,Wertz-,Scheckfälschung	G	89	0	0	0	0	0	0	0	5	5	1	6	4	3	7	14	17	21	21	3	83
5500	Geld-,Wertz-,Scheckfälschung	M	61	0	0	0	0	0	0	0	2	2	1	3	3	1	4	9	12	20	12	1	58
5500	Geld-,Wertz-,Scheckfälschung	W	28	0	0	0	0	0	0	0	3	3	0	3	1	2	3	5	5	1	9	2	25
5510	Geld-, Wertzzeichenfälschung	G	3	0	0	0	0	0	0	0	0	0	0	0	0	0	0	0	1	1	1	0	3
5510	Geld-, Wertzzeichenfälschung	M	2	0	0	0	0	0	0	0	0	0	0	0	0	0	0	0	1	1	0	0	2
5510	Geld-, Wertzzeichenfälschung	W	1	0	0	0	0	0	0	0	0	0	0	0	0	0	0	0	0	0	1	0	1
5520	Inverkehrbring.v. Falschgeld	G	60	0	0	0	0	0	0	0	5	5	0	5	4	2	6	7	10	14	16	2	55
5520	Inverkehrbring.v. Falschgeld	M	41	0	0	0	0	0	0	0	2	2	0	2	3	1	4	3	8	13	10	1	39

Schlüsselzahl der Tat	Straftaten	SEUXS	Tatverdäch-tige gesamt	Kinder							Jugendliche			Heranwachsende 18 bis 21	Erwachsene ab 21 Jahre									
				6	8	10 bis unter 12		gesamt Spalten 5 - 9	14 bis unter 16		gesamt Spalten 11 + 12	gesamt Spalten 10,13,14	21 bis unter 23		23 bis unter 25	gesamt Spalten 16,17	25 bis unter 30		30 bis unter 40		40 bis unter 50		60 und älter	gesamt Spalten 18 - 23
						7	8		9	10							11	12	13	14	15	16		
----	<b>Straftaten gesamt (0-7)</b>	<b>G</b>	<b>71276</b>	<b>41</b>	<b>143</b>	<b>358</b>	<b>854</b>	<b>1745</b>	<b>3141</b>	<b>2945</b>	<b>2797</b>	<b>5742</b>	<b>5982</b>	<b>14865</b>	<b>4892</b>	<b>4539</b>	<b>9431</b>	<b>9515</b>	<b>12719</b>	<b>11310</b>	<b>7835</b>	<b>5601</b>	<b>56411</b>	
5520	Inverkehrbring.v. Falschgeld	W	19	0	0	0	0	0	0	0	3	3	0	3	1	1	2	4	2	1	6	1	16	
5530	Fälschung v.Zahlungsk,Scheck	G	19	0	0	0	0	0	0	0	0	0	1	1	0	1	1	4	5	4	3	1	18	
5530	Fälschung v.Zahlungsk,Scheck	M	14	0	0	0	0	0	0	0	0	0	1	1	0	0	0	4	3	4	2	0	13	
5530	Fälschung v.Zahlungsk,Scheck	W	5	0	0	0	0	0	0	0	0	0	0	0	0	1	1	0	2	0	1	1	5	
5531	Gebr.falsch.Zahlk./Schecks	G	14	0	0	0	0	0	0	0	0	0	1	1	0	1	1	4	4	3	0	1	13	
5531	Gebr.falsch.Zahlk./Schecks	M	10	0	0	0	0	0	0	0	0	0	1	1	0	0	0	4	2	3	0	0	9	
5531	Gebr.falsch.Zahlk./Schecks	W	4	0	0	0	0	0	0	0	0	0	0	0	0	1	1	0	2	0	0	1	4	
5532	Nachm.v.Zahlk.Scheck/Wechsel	G	6	0	0	0	0	0	0	0	0	0	0	0	0	0	0	1	1	1	3	0	6	
5532	Nachm.v.Zahlk.Scheck/Wechsel	M	5	0	0	0	0	0	0	0	0	0	0	0	0	0	0	1	1	1	2	0	5	
5532	Nachm.v.Zahlk.Scheck/Wechsel	W	1	0	0	0	0	0	0	0	0	0	0	0	0	0	0	0	0	0	1	0	1	
5600	Insolvenzstraft. §§283,283a-d	G	78	0	0	0	0	0	0	0	0	0	0	0	1	0	1	3	10	40	17	7	78	
5600	Insolvenzstraft. §§283,283a-d	M	56	0	0	0	0	0	0	0	0	0	0	0	1	0	1	1	7	28	13	6	56	
5600	Insolvenzstraft. §§283,283a-d	W	22	0	0	0	0	0	0	0	0	0	0	0	0	0	0	2	3	12	4	1	22	
5610	+Bankrott	G	65	0	0	0	0	0	0	0	0	0	0	0	1	0	1	2	9	34	14	5	65	
5610	+Bankrott	M	45	0	0	0	0	0	0	0	0	0	0	0	1	0	1	1	7	22	10	4	45	
5610	+Bankrott	W	20	0	0	0	0	0	0	0	0	0	0	0	0	0	0	1	2	12	4	1	20	
5630	+Verl. Buchführungspflicht	G	12	0	0	0	0	0	0	0	0	0	0	0	0	0	0	0	0	7	4	1	12	
5630	+Verl. Buchführungspflicht	M	12	0	0	0	0	0	0	0	0	0	0	0	0	0	0	0	0	7	4	1	12	
5640	+Gläubigerbegünstigung	G	1	0	0	0	0	0	0	0	0	0	0	0	0	0	0	0	1	0	0	0	1	
5640	+Gläubigerbegünstigung	W	1	0	0	0	0	0	0	0	0	0	0	0	0	0	0	0	1	0	0	0	1	
5650	+Schuldnerbegünstigung	G	3	0	0	0	0	0	0	0	0	0	0	0	0	0	0	1	0	1	0	1	3	
5650	+Schuldnerbegünstigung	M	2	0	0	0	0	0	0	0	0	0	0	0	0	0	0	0	0	1	0	1	2	
5650	+Schuldnerbegünstigung	W	1	0	0	0	0	0	0	0	0	0	0	0	0	0	0	1	0	0	0	0	1	
<b>6000</b>	<b>sonst. Straftatbestände StGB</b>	<b>G</b>	<b>19853</b>	<b>31</b>	<b>66</b>	<b>139</b>	<b>286</b>	<b>644</b>	<b>1166</b>	<b>1136</b>	<b>1035</b>	<b>2171</b>	<b>1872</b>	<b>5209</b>	<b>1266</b>	<b>1081</b>	<b>2347</b>	<b>2250</b>	<b>3188</b>	<b>3139</b>	<b>2158</b>	<b>1562</b>	<b>14644</b>	
6000	sonst. Straftatbestände StGB	M	15227	27	54	111	239	475	906	847	805	1652	1527	4085	1020	855	1875	1779	2460	2377	1567	1084	11142	
6000	sonst. Straftatbestände StGB	W	4626	4	12	28	47	169	260	289	230	519	345	1124	246	226	472	471	728	762	591	478	3502	
6100	Erpressung §253	G	222	0	0	1	8	18	27	25	18	43	18	88	14	11	25	23	40	30	7	9	134	
6100	Erpressung §253	M	199	0	0	1	8	16	25	19	14	33	17	75	12	8	20	23	38	28	7	8	124	
6100	Erpressung §253	W	23	0	0	0	0	2	2	6	4	10	1	13	2	3	5	0	2	2	0	1	10	
6110	Erpressung a.sex.Grundlage	G	2	0	0	0	0	0	0	0	0	0	0	0	0	0	0	0	1	0	1	0	2	
6110	Erpressung a.sex.Grundlage	M	2	0	0	0	0	0	0	0	0	0	0	0	0	0	0	0	1	0	1	0	2	
6200	Widerst.gg.d.Staatsgewalt pp.	G	4067	1	0	12	20	89	122	259	252	511	454	1087	299	267	566	513	643	612	400	246	2980	
6200	Widerst.gg.d.Staatsgewalt pp.	M	3384	0	0	12	17	51	80	185	202	387	396	863	263	231	494	452	553	504	314	204	2521	
6200	Widerst.gg.d.Staatsgewalt pp.	W	683	1	0	0	3	38	42	74	50	124	58	224	36	36	72	61	90	108	86	42	459	
6210	Widerstand gg.d. Staatsgewalt	G	656	0	0	0	0	2	2	15	32	47	86	135	78	58	136	113	122	90	44	16	521	
6210	Widerstand gg.d. Staatsgewalt	M	603	0	0	0	0	1	1	11	29	40	81	122	71	51	122	111	113	79	41	15	481	
6210	Widerstand gg.d. Staatsgewalt	W	53	0	0	0	0	1	1	4	3	7	5	13	7	7	14	2	9	11	3	1	40	
6220	Hausfriedensbruch	G	2376	0	0	4	9	64	77	185	172	357	239	673	130	138	268	256	363	384	253	179	1703	
6220	Hausfriedensbruch	M	1957	0	0	4	9	40	53	132	133	265	203	521	114	117	231	218	314	325	199	149	1436	

Schlüsselzahl der Tat	Straftaten	SEX	Tatverdächtige gesamt	Kinder					Jugendliche			Heranwachsende 18 bis unter 21	Erwachsene ab 21 Jahre										
				6	8 bis unter 10		12	gesamt Spalten 5 - 9	14 bis unter 16	16 bis unter 18	gesamt Spalten 11 + 12		gesamt Spalten 10,13,14	21 bis unter 23		gesamt Spalten 16,17	25 bis unter 30		40 bis unter 50		60 und älter	gesamt Spalten 18 - 23	
					8	10								12	14		23	25	30	40			50
1	2	3	4	5	6	7	8	9	10	11	12	13	14	15	16	17	18	19	20	21	22	23	24
----	<b>Straftaten gesamt (0-7)</b>	<b>G</b>	<b>71276</b>	<b>41</b>	<b>143</b>	<b>358</b>	<b>854</b>	<b>1745</b>	<b>3141</b>	<b>2945</b>	<b>2797</b>	<b>5742</b>	<b>5982</b>	<b>14865</b>	<b>4892</b>	<b>4539</b>	<b>9431</b>	<b>9515</b>	<b>12719</b>	<b>11310</b>	<b>7835</b>	<b>5601</b>	<b>56411</b>
6220	Hausfriedensbruch	W	419	0	0	0	0	24	24	53	39	92	36	152	16	21	37	38	49	59	54	30	267
6221	+Hausfriedensbruch §123	G	2373	0	0	4	9	64	77	185	172	357	238	672	129	138	267	255	363	384	253	179	1701
6221	+Hausfriedensbruch §123	M	1955	0	0	4	9	40	53	132	133	265	203	521	113	117	230	217	314	325	199	149	1434
6221	+Hausfriedensbruch §123	W	418	0	0	0	0	24	24	53	39	92	35	151	16	21	37	38	49	59	54	30	267
6222	+schw.Hausfriedensbr. §124	G	3	0	0	0	0	0	0	0	0	0	1	1	1	0	1	1	0	0	0	0	2
6222	+schw.Hausfriedensbr. §124	M	2	0	0	0	0	0	0	0	0	0	0	0	1	0	1	1	0	0	0	0	2
6222	+schw.Hausfriedensbr. §124	W	1	0	0	0	0	0	0	0	0	0	1	1	0	0	0	0	0	0	0	0	0
6230	Landfriedensbruch §§125, 125a	G	129	0	0	0	0	0	0	1	5	6	39	45	27	10	37	21	22	4	0	0	84
6230	Landfriedensbruch §§125, 125a	M	129	0	0	0	0	0	0	1	5	6	39	45	27	10	37	21	22	4	0	0	84
6240	Vortäuschen e. Straftat §145d	G	456	0	0	0	3	6	9	20	19	39	60	108	42	32	74	67	83	64	38	22	348
6240	Vortäuschen e. Straftat §145d	M	334	0	0	0	1	0	1	10	13	23	49	73	34	28	62	49	62	46	27	15	261
6240	Vortäuschen e. Straftat §145d	W	122	0	0	0	2	6	8	10	6	16	11	35	8	4	12	18	21	18	11	7	87
6241	eines Raubes	G	56	0	0	0	0	3	3	6	5	11	8	22	6	3	9	11	3	7	1	3	34
6241	eines Raubes	M	41	0	0	0	0	0	0	3	4	7	7	14	4	3	7	8	3	6	1	2	27
6241	eines Raubes	W	15	0	0	0	0	3	3	3	1	4	1	8	2	0	2	3	0	1	0	1	7
6242	Vortäuschen e. Diebstahls	G	107	0	0	0	0	0	0	2	1	3	11	14	12	10	22	20	31	7	11	2	93
6242	Vortäuschen e. Diebstahls	M	89	0	0	0	0	0	0	2	1	3	11	14	9	9	18	18	25	6	6	2	75
6242	Vortäuschen e. Diebstahls	W	18	0	0	0	0	0	0	0	0	0	0	0	3	1	4	2	6	1	5	0	18
6260	Gewaltdarstellung §131	G	9	0	0	0	0	1	1	2	0	2	0	3	0	1	1	1	3	1	0	0	6
6260	Gewaltdarstellung §131	M	7	0	0	0	0	1	1	1	0	1	0	2	0	1	1	1	2	1	0	0	5
6260	Gewaltdarstellung §131	W	2	0	0	0	0	0	0	1	0	1	0	1	0	0	0	0	1	0	0	0	1
6270	Volksverhetzung §130	G	133	0	0	0	3	5	8	14	12	26	20	54	9	7	16	18	17	14	8	6	79
6270	Volksverhetzung §130	M	118	0	0	0	3	1	4	14	11	25	16	45	9	5	14	17	17	11	8	6	73
6270	Volksverhetzung §130	W	15	0	0	0	0	4	4	0	1	1	4	9	0	2	2	1	0	3	0	0	6
6300	Begünstigung,Geldwäsche pp.	G	591	0	0	0	1	13	14	27	28	55	76	145	38	40	78	96	124	89	39	20	446
6300	Begünstigung,Geldwäsche pp.	M	470	0	0	0	1	10	11	21	22	43	65	119	29	32	61	76	104	64	30	16	351
6300	Begünstigung,Geldwäsche pp.	W	121	0	0	0	0	3	3	6	6	12	11	26	9	8	17	20	20	25	9	4	95
6310	Hehlerei von Kfz §§159-260a	G	60	0	0	0	0	0	0	1	1	2	8	10	2	6	8	9	19	11	2	1	50
6310	Hehlerei von Kfz §§159-260a	M	55	0	0	0	0	0	0	1	1	2	8	10	2	5	7	8	18	9	2	1	45
6310	Hehlerei von Kfz §§159-260a	W	5	0	0	0	0	0	0	0	0	0	0	0	0	1	1	1	1	2	0	0	5
6311	+gewerbsmäßige §260(1)[1]	G	11	0	0	0	0	0	0	0	0	0	0	0	0	1	1	3	6	1	0	0	11
6311	+gewerbsmäßige §260(1)[1]	M	9	0	0	0	0	0	0	0	0	0	0	0	0	0	0	2	6	1	0	0	9
6311	+gewerbsmäßige §260(1)[1]	W	2	0	0	0	0	0	0	0	0	0	0	0	0	1	1	1	0	0	0	0	2
6312	+Bandenhehlerei §260(1)[2]	G	1	0	0	0	0	0	0	0	0	0	0	0	0	0	0	0	1	0	0	0	1
6312	+Bandenhehlerei §260(1)[2]	M	1	0	0	0	0	0	0	0	0	0	0	0	0	0	0	0	1	0	0	0	1
6313	+gew.Bandenhehlerei §260a	G	3	0	0	0	0	0	0	0	0	0	0	0	0	0	0	1	2	0	0	0	3
6313	+gew.Bandenhehlerei §260a	M	3	0	0	0	0	0	0	0	0	0	0	0	0	0	0	1	2	0	0	0	3
6320	sonst. Hehlerei §§259-260a	G	307	0	0	0	1	11	12	21	20	41	45	98	23	16	39	38	61	44	18	9	209
6320	sonst. Hehlerei §§259-260a	M	260	0	0	0	1	10	11	17	17	34	40	85	18	14	32	32	56	33	15	7	175
6320	sonst. Hehlerei §§259-260a	W	47	0	0	0	0	1	1	4	3	7	5	13	5	2	7	6	5	11	3	2	34

Schlüsselzahl der Tat	Straftaten	SEX	Tatverdächtige gesamt	Kinder							Jugendliche			Heranwachsende 18 bis 21	gesamt Spalten 10,13,14	Erwachsene ab 21 Jahre																
				6	8	10	12	gesamt Spalten 5 - 9	14 bis unter 16	16 bis unter 18	gesamt Spalten 11 + 12	21 bis unter 23	23 bis unter 25			gesamt Spalten 16,17	25 bis unter 30	30 bis unter 40	40 bis unter 50	50 bis unter 60	60 und älter	gesamt Spalten 18 - 23										
																							6	8	10	12	14	16	18	20	22	24
																							5	7	9	11	13	15	17	19	21	23
----	<b>Straftaten gesamt (0-7)</b>	<b>G</b>	<b>71276</b>	<b>41</b>	<b>143</b>	<b>358</b>	<b>854</b>	<b>1745</b>	<b>3141</b>	<b>2945</b>	<b>2797</b>	<b>5742</b>	<b>5982</b>	<b>14865</b>	<b>4892</b>	<b>4539</b>	<b>9431</b>	<b>9515</b>	<b>12719</b>	<b>11310</b>	<b>7835</b>	<b>5601</b>	<b>56411</b>									
6321	+gewerbsmäßige §260(1)[1]	G	12	0	0	0	0	0	0	0	0	0	1	1	1	0	1	2	3	4	1	0	11									
6321	+gewerbsmäßige §260(1)[1]	M	9	0	0	0	0	0	0	0	0	0	1	1	1	0	1	2	3	2	0	0	8									
6321	+gewerbsmäßige §260(1)[1]	W	3	0	0	0	0	0	0	0	0	0	0	0	0	0	0	0	0	2	1	0	3									
6322	+Bandenhehlerei §260(1)[2]	G	5	0	0	0	0	0	0	0	0	0	0	0	0	0	0	1	1	0	3	0	5									
6322	+Bandenhehlerei §260(1)[2]	M	4	0	0	0	0	0	0	0	0	0	0	0	0	0	0	1	1	0	2	0	4									
6322	+Bandenhehlerei §260(1)[2]	W	1	0	0	0	0	0	0	0	0	0	0	0	0	0	0	0	0	0	1	0	1									
6323	+gew.Bandenhehlerei §260a	G	3	0	0	0	0	0	0	0	0	0	0	0	0	0	0	0	3	0	0	0	3									
6323	+gew.Bandenhehlerei §260a	M	3	0	0	0	0	0	0	0	0	0	0	0	0	0	0	0	3	0	0	0	3									
6330	Geldwäsche §261	G	126	0	0	0	0	0	0	3	1	4	9	13	7	11	18	27	29	24	9	6	113									
6330	Geldwäsche §261	M	95	0	0	0	0	0	0	3	1	4	7	11	6	10	16	23	20	14	6	5	84									
6330	Geldwäsche §261	W	31	0	0	0	0	0	0	0	0	0	2	2	1	1	2	4	9	10	3	1	29									
6400	Brandst./Herbeif.e. Brandgef.	G	581	4	5	12	36	37	94	46	32	78	45	217	22	25	47	50	62	73	67	65	364									
6400	Brandst./Herbeif.e. Brandgef.	M	478	3	5	11	32	30	81	34	28	62	43	186	19	19	38	38	53	62	54	47	292									
6400	Brandst./Herbeif.e. Brandgef.	W	103	1	0	1	4	7	13	12	4	16	2	31	3	6	9	12	9	11	13	18	72									
6410	vors. Brand./Herb.e.B.-gef.	G	288	0	2	10	19	24	55	37	26	63	37	155	15	13	28	28	26	24	17	10	133									
6410	vors. Brand./Herb.e.B.-gef.	M	247	0	2	9	16	18	45	26	24	50	37	132	13	12	25	21	25	22	14	8	115									
6410	vors. Brand./Herb.e.B.-gef.	W	41	0	0	1	3	6	10	11	2	13	0	23	2	1	3	7	1	2	3	2	18									
6500	Wettbew.-, Korrup.-u.Amtsdel.	G	229	0	0	0	0	0	0	0	0	0	0	0	1	2	3	19	41	77	75	14	229									
6500	Wettbew.-, Korrup.-u.Amtsdel.	M	196	0	0	0	0	0	0	0	0	0	0	0	1	2	3	17	33	65	69	9	196									
6500	Wettbew.-, Korrup.-u.Amtsdel.	W	33	0	0	0	0	0	0	0	0	0	0	0	0	0	0	2	8	12	6	5	33									
6510	Vorteilsnahme/Bestechlichkeit	G	17	0	0	0	0	0	0	0	0	0	0	0	0	0	0	0	3	3	11	0	17									
6510	Vorteilsnahme/Bestechlichkeit	M	14	0	0	0	0	0	0	0	0	0	0	0	0	0	0	0	3	1	10	0	14									
6510	Vorteilsnahme/Bestechlichkeit	W	3	0	0	0	0	0	0	0	0	0	0	0	0	0	0	0	0	2	1	0	3									
6511	+Vorteilsannahme §331	G	11	0	0	0	0	0	0	0	0	0	0	0	0	0	0	0	1	1	9	0	11									
6511	+Vorteilsannahme §331	M	10	0	0	0	0	0	0	0	0	0	0	0	0	0	0	0	1	0	9	0	10									
6511	+Vorteilsannahme §331	W	1	0	0	0	0	0	0	0	0	0	0	0	0	0	0	0	0	1	0	0	1									
6512	+Bestechlichkeit §332	G	6	0	0	0	0	0	0	0	0	0	0	0	0	0	0	0	2	2	2	0	6									
6512	+Bestechlichkeit §332	M	4	0	0	0	0	0	0	0	0	0	0	0	0	0	0	0	2	1	1	0	4									
6512	+Bestechlichkeit §332	W	2	0	0	0	0	0	0	0	0	0	0	0	0	0	0	0	0	1	1	0	2									
6520	Vorteilsgewährung, Bestechung	G	15	0	0	0	0	0	0	0	0	0	0	0	1	1	2	2	2	3	3	3	15									
6520	Vorteilsgewährung, Bestechung	M	11	0	0	0	0	0	0	0	0	0	0	0	1	1	2	2	2	1	2	2	11									
6520	Vorteilsgewährung, Bestechung	W	4	0	0	0	0	0	0	0	0	0	0	0	0	0	0	0	0	2	1	1	4									
6521	+Vorteilsgewährung §333	G	6	0	0	0	0	0	0	0	0	0	0	0	0	0	0	0	2	1	2	1	6									
6521	+Vorteilsgewährung §333	M	4	0	0	0	0	0	0	0	0	0	0	0	0	0	0	0	2	1	1	0	4									
6521	+Vorteilsgewährung §333	W	2	0	0	0	0	0	0	0	0	0	0	0	0	0	0	0	0	0	1	1	2									
6522	+Bestechung §334	G	9	0	0	0	0	0	0	0	0	0	0	0	1	1	2	2	0	2	1	2	9									
6522	+Bestechung §334	M	7	0	0	0	0	0	0	0	0	0	0	0	1	1	2	2	0	0	1	2	7									
6522	+Bestechung §334	W	2	0	0	0	0	0	0	0	0	0	0	0	0	0	0	0	0	2	0	0	2									
6550	sonst. Straftaten im Amt	G	172	0	0	0	0	0	0	0	0	0	0	0	0	1	1	15	35	67	52	2	172									
6550	sonst. Straftaten im Amt	M	154	0	0	0	0	0	0	0	0	0	0	0	0	1	1	14	28	59	50	2	154									

Schlüsselzahl der Tat	Straftaten	S E X U S	Tatverdächtige gesamt	Kinder							Jugendliche			Heranwachsende 18 bis unter 21	Erwachsene ab 21 Jahre										
				6	8	bis unter		12	14	gesamt Spalten 5 - 9	14	bis unter			gesamt Spalten 11 + 12	gesamt Spalten 10,13,14	21 bis unter 23	23 25	gesamt Spalten 16,17	25 bis unter 30	30 40	40 bis unter 50	50 60	60 und älter	gesamt Spalten 18 - 23
						10	12					16	18												
1	2	3	4	5	6	7	8	9	10	11	12	13	14	15	16	17	18	19	20	21	22	23	24		
----	<b>Straftaten gesamt (0-7)</b>	<b>G</b>	<b>71276</b>	<b>41</b>	<b>143</b>	<b>358</b>	<b>854</b>	<b>1745</b>	<b>3141</b>	<b>2945</b>	<b>2797</b>	<b>5742</b>	<b>5982</b>	<b>14865</b>	<b>4892</b>	<b>4539</b>	<b>9431</b>	<b>9515</b>	<b>12719</b>	<b>11310</b>	<b>7835</b>	<b>5601</b>	<b>56411</b>		
6550	sonst. Straftaten im Amt	W	18	0	0	0	0	0	0	0	0	0	0	0	0	0	0	1	7	8	2	0	18		
6551	KV im Amt §340	G	115	0	0	0	0	0	0	0	0	0	0	0	0	1	1	12	24	42	36	0	115		
6551	KV im Amt §340	M	109	0	0	0	0	0	0	0	0	0	0	0	0	1	1	11	22	39	36	0	109		
6551	KV im Amt §340	W	6	0	0	0	0	0	0	0	0	0	0	0	0	0	0	1	2	3	0	0	6		
6552	Verl.d.Dienstgeheim. §353b	G	7	0	0	0	0	0	0	0	0	0	0	0	0	0	0	1	2	2	2	0	7		
6552	Verl.d.Dienstgeheim. §353b	M	5	0	0	0	0	0	0	0	0	0	0	0	0	0	0	1	1	2	1	0	5		
6552	Verl.d.Dienstgeheim. §353b	W	2	0	0	0	0	0	0	0	0	0	0	0	0	0	0	0	1	0	1	0	2		
6570	Bestechl./Best.i. gesch.Verk.	G	25	0	0	0	0	0	0	0	0	0	0	0	0	0	0	2	1	4	9	9	25		
6570	Bestechl./Best.i. gesch.Verk.	M	17	0	0	0	0	0	0	0	0	0	0	0	0	0	0	1	0	4	7	5	17		
6570	Bestechl./Best.i. gesch.Verk.	W	8	0	0	0	0	0	0	0	0	0	0	0	0	0	0	1	1	0	2	4	8		
6571	Bestechlichk/Bestechung §299	G	24	0	0	0	0	0	0	0	0	0	0	0	0	0	0	2	1	4	8	9	24		
6571	Bestechlichk/Bestechung §299	M	16	0	0	0	0	0	0	0	0	0	0	0	0	0	0	1	0	4	6	5	16		
6571	Bestechlichk/Bestechung §299	W	8	0	0	0	0	0	0	0	0	0	0	0	0	0	0	1	1	0	2	4	8		
6573	Vorteil gr.Ausmaßes §300[2]1	G	1	0	0	0	0	0	0	0	0	0	0	0	0	0	0	0	0	0	1	0	1		
6573	Vorteil gr.Ausmaßes §300[2]1	M	1	0	0	0	0	0	0	0	0	0	0	0	0	0	0	0	0	0	1	0	1		
6600	strafbarer Eigennutz	G	425	0	0	1	3	2	6	13	14	27	20	53	28	24	52	59	95	98	40	28	372		
6600	strafbarer Eigennutz	M	415	0	0	1	3	2	6	13	14	27	19	52	27	24	51	58	90	96	40	28	363		
6600	strafbarer Eigennutz	W	10	0	0	0	0	0	0	0	0	0	1	1	1	0	1	1	5	2	0	0	9		
6610	Glücksspiel §§284,285,287	G	9	0	0	0	0	0	0	0	0	0	0	0	0	0	0	2	1	5	0	1	9		
6610	Glücksspiel §§284,285,287	M	9	0	0	0	0	0	0	0	0	0	0	0	0	0	0	2	1	5	0	1	9		
6620	Wilderei §§292,293	G	388	0	0	1	3	2	6	13	14	27	19	52	28	23	51	57	88	77	38	25	336		
6620	Wilderei §§292,293	M	386	0	0	1	3	2	6	13	14	27	19	52	27	23	50	56	88	77	38	25	334		
6620	Wilderei §§292,293	W	2	0	0	0	0	0	0	0	0	0	0	0	1	0	1	1	0	0	0	0	2		
6621	+Jagdwilderei §292	G	20	0	0	0	0	0	0	0	0	0	2	2	0	1	1	2	3	2	3	7	18		
6621	+Jagdwilderei §292	M	20	0	0	0	0	0	0	0	0	0	2	2	0	1	1	2	3	2	3	7	18		
6630	Wucher §291	G	3	0	0	0	0	0	0	0	0	0	0	0	0	0	0	0	2	1	0	0	3		
6630	Wucher §291	M	2	0	0	0	0	0	0	0	0	0	0	0	0	0	0	0	1	1	0	0	2		
6630	Wucher §291	W	1	0	0	0	0	0	0	0	0	0	0	0	0	0	0	0	1	0	0	0	1		
6700	alle sonst.ST StGB o.Verk.del	G	15039	26	62	118	227	527	960	896	809	1705	1468	4133	974	791	1765	1631	2366	2309	1611	1224	10906		
6700	alle sonst.ST StGB o.Verk.del	M	11252	24	50	91	187	399	751	683	633	1316	1180	3247	771	608	1379	1252	1756	1688	1121	809	8005		
6700	alle sonst.ST StGB o.Verk.del	W	3787	2	12	27	40	128	209	213	176	389	288	886	203	183	386	379	610	621	490	415	2901		
6710	Verl.d.Unterhaltspf.§170	G	392	0	0	0	0	0	0	0	0	0	1	1	1	4	5	34	173	142	35	2	391		
6710	Verl.d.Unterhaltspf.§170	M	383	0	0	0	0	0	0	0	0	0	1	1	1	4	5	31	170	139	35	2	382		
6710	Verl.d.Unterhaltspf.§170	W	9	0	0	0	0	0	0	0	0	0	0	0	0	0	0	3	3	3	0	0	9		
6720	Verl.d.Fürs-/Erzieh-pfl.§171	G	114	0	0	0	0	0	0	0	0	0	2	2	6	8	14	13	42	29	12	2	112		
6720	Verl.d.Fürs-/Erzieh-pfl.§171	M	25	0	0	0	0	0	0	0	0	0	0	0	2	2	3	8	9	3	0	25			
6720	Verl.d.Fürs-/Erzieh-pfl.§171	W	89	0	0	0	0	0	0	0	0	0	2	2	6	6	12	10	34	20	9	2	87		
6730	Beleidigung §§185-187,189	G	5942	1	3	8	40	95	147	180	198	378	408	933	309	282	591	640	1063	1128	860	727	5009		
6730	Beleidigung §§185-187,189	M	3822	1	2	4	26	46	79	95	117	212	268	559	192	180	372	426	701	774	542	448	3263		
6730	Beleidigung §§185-187,189	W	2120	0	1	4	14	49	68	85	81	166	140	374	117	102	219	214	362	354	318	279	1746		

Schlüsselzahl der Tat	Straftaten	SEUXS	Tatverdäch-tige gesamt	Kinder					Jugendliche			Heranwachsende 18 bis unter 21	Erwachsene ab 21 Jahre												
				6	8 bis unter 10		12	gesamt Spalten 5 - 9	14 bis unter 16	16 bis unter 18	gesamt Spalten 11 + 12		gesamt Spalten 10,13,14	21 bis unter 23	23 bis unter 25		gesamt Spalten 16,17	25 bis unter 30		30 bis unter 40		40 bis unter 60		60 und älter	gesamt Spalten 18 - 23
					8	10									12	14		23	25	30	40	50	60		
				3	4	5	6	7	8	9	10		11	12	13	14	15	16	17	18	19	20	21	22	23
----	<b>Straftaten gesamt (0-7)</b>	<b>G</b>	<b>71276</b>	<b>41</b>	<b>143</b>	<b>358</b>	<b>854</b>	<b>1745</b>	<b>3141</b>	<b>2945</b>	<b>2797</b>	<b>5742</b>	<b>5982</b>	<b>14865</b>	<b>4892</b>	<b>4539</b>	<b>9431</b>	<b>9515</b>	<b>12719</b>	<b>11310</b>	<b>7835</b>	<b>5601</b>	<b>56411</b>		
6731	Beleidigung a.sex.Grundlage	G	1114	0	0	1	13	24	38	57	51	108	94	240	74	53	127	123	223	187	138	76	874		
6731	Beleidigung a.sex.Grundlage	M	775	0	0	1	9	12	22	33	29	62	64	148	50	37	87	91	164	140	97	48	627		
6731	Beleidigung a.sex.Grundlage	W	339	0	0	0	4	12	16	24	22	46	30	92	24	16	40	32	59	47	41	28	247		
6740	Sachbeschädigung §§303-305a	G	6731	25	58	106	174	412	775	692	584	1276	929	2980	556	415	971	740	783	598	385	274	3751		
6740	Sachbeschädigung §§303-305a	M	5816	23	48	84	151	341	647	580	515	1095	833	2575	510	363	873	666	682	502	312	206	3241		
6740	Sachbeschädigung §§303-305a	W	915	2	10	22	23	71	128	112	69	181	96	405	46	52	98	74	101	96	73	68	510		
6741	Sachbeschädigung an Kfz	G	1478	16	19	31	29	62	157	71	89	160	182	499	134	107	241	197	224	163	90	64	979		
6741	Sachbeschädigung an Kfz	M	1270	15	15	25	25	56	136	56	79	135	160	431	117	89	206	178	197	138	76	44	839		
6741	Sachbeschädigung an Kfz	W	208	1	4	6	4	6	21	15	10	25	22	68	17	18	35	19	27	25	14	20	140		
6742	Datenveränd./Comp.-sabot.	G	25	0	0	0	0	0	0	1	1	2	1	3	3	2	5	10	2	2	3	0	22		
6742	Datenveränd./Comp.-sabot.	M	19	0	0	0	0	0	0	0	1	1	1	2	2	2	4	7	2	2	2	0	17		
6742	Datenveränd./Comp.-sabot.	W	6	0	0	0	0	0	0	1	0	1	0	1	1	0	1	3	0	0	1	0	5		
6743	sonst.Sachb.a.Str/Wege/Plätze	G	1386	0	9	17	48	143	217	229	211	440	317	974	127	82	209	78	51	35	22	17	412		
6743	sonst.Sachb.a.Str/Wege/Plätze	M	1244	0	6	11	41	117	175	194	195	389	296	860	123	79	202	75	45	28	19	15	384		
6743	sonst.Sachb.a.Str/Wege/Plätze	W	142	0	3	6	7	26	42	35	16	51	21	114	4	3	7	3	6	7	3	2	28		
6745	Zerst.wicht.Arbeitsm. §305	G	5	0	0	0	0	0	0	0	0	0	1	1	0	1	1	2	0	1	0	0	4		
6745	Zerst.wicht.Arbeitsm. §305	M	5	0	0	0	0	0	0	0	0	0	1	1	0	1	1	2	0	1	0	0	4		
6750	Sprenstoff-/Strahlungsverbr.	G	38	0	1	0	0	0	1	1	4	5	14	20	3	4	7	5	2	1	1	2	18		
6750	Sprenstoff-/Strahlungsverbr.	M	34	0	0	0	0	0	0	1	4	5	13	18	3	4	7	5	2	0	1	1	16		
6750	Sprenstoff-/Strahlungsverbr.	W	4	0	1	0	0	0	1	0	0	0	1	2	0	0	0	0	0	1	0	1	2		
6752	Herbeif.e.Sprengstoffexpl.	G	38	0	1	0	0	0	1	1	4	5	14	20	3	4	7	5	2	1	1	2	18		
6752	Herbeif.e.Sprengstoffexpl.	M	34	0	0	0	0	0	0	1	4	5	13	18	3	4	7	5	2	0	1	1	16		
6752	Herbeif.e.Sprengstoffexpl.	W	4	0	1	0	0	0	1	0	0	0	1	2	0	0	0	0	0	1	0	1	2		
6760	Straftaten gegen die Umwelt	G	488	0	0	0	0	0	0	2	7	9	39	48	26	24	50	50	67	93	108	72	440		
6760	Straftaten gegen die Umwelt	M	422	0	0	0	0	0	0	1	5	6	37	43	26	22	48	43	54	76	94	64	379		
6760	Straftaten gegen die Umwelt	W	66	0	0	0	0	0	0	1	2	3	2	5	0	2	2	7	13	17	14	8	61		
6761	Gewässerverunreinigung §324	G	52	0	0	0	0	0	0	0	0	0	3	3	0	1	1	0	4	13	19	12	49		
6761	Gewässerverunreinigung §324	M	48	0	0	0	0	0	0	0	0	0	3	3	0	1	1	0	4	12	17	11	45		
6761	Gewässerverunreinigung §324	W	4	0	0	0	0	0	0	0	0	0	0	0	0	0	0	0	0	1	2	1	4		
6762	Luftverunreinigung §325	G	12	0	0	0	0	0	0	0	0	0	0	0	0	0	0	0	1	2	7	2	12		
6762	Luftverunreinigung §325	M	11	0	0	0	0	0	0	0	0	0	0	0	0	0	0	0	1	2	7	1	11		
6762	Luftverunreinigung §325	W	1	0	0	0	0	0	0	0	0	0	0	0	0	0	0	0	0	0	0	1	1		
6763	Verur.v.Lärm/Ersch./Strahlen	G	2	0	0	0	0	0	0	0	0	0	0	0	0	0	0	0	1	1	0	0	2		
6763	Verur.v.Lärm/Ersch./Strahlen	M	1	0	0	0	0	0	0	0	0	0	0	0	0	0	0	0	0	1	0	0	1		
6763	Verur.v.Lärm/Ersch./Strahlen	W	1	0	0	0	0	0	0	0	0	0	0	0	0	0	0	0	1	0	0	0	1		
6764	unerl.Umg.m.gef.Abf. §326	G	331	0	0	0	0	0	0	2	5	7	35	42	23	20	43	44	44	59	55	44	289		
6764	unerl.Umg.m.gef.Abf. §326	M	278	0	0	0	0	0	0	1	4	5	33	38	23	18	41	37	33	46	45	38	240		
6764	unerl.Umg.m.gef.Abf. §326	W	53	0	0	0	0	0	0	1	1	2	2	4	0	2	2	7	11	13	10	6	49		
6765	unerl.Betreib.v.Anlagen §327	G	65	0	0	0	0	0	0	0	1	1	0	1	2	2	4	6	13	14	19	8	64		
6765	unerl.Betreib.v.Anlagen §327	M	58	0	0	0	0	0	0	0	0	0	0	0	2	2	4	5	12	12	17	8	58		



Schlüssel- zahl der Tat	Straftaten	S E X U S	Tatver- däch- tliche gesamt	Kinder						Jugendliche				Heran- wach- sende 18 bis unter 21	Erwachsene ab 21 Jahre									
				6	8	10	12	gesamt	14	16	gesamt	21	23		gesamt	25	30	40	50	60	gesamt			
				bis	unter	bis	unter	Spalten	bis	unter	Spalten	bis	unter		Spalten	bis	unter	bis	unter	Spalten	bis	unter	Spalten	
				5 - 9	16	18	11 + 12	10,13,14	23	25	16,17	30	40		50	60	und	Spalten						
----	<b>Straftaten gesamt (0-7)</b>	<b>G</b>	<b>71276</b>	<b>41</b>	<b>143</b>	<b>358</b>	<b>854</b>	<b>1745</b>	<b>3141</b>	<b>2945</b>	<b>2797</b>	<b>5742</b>	<b>5982</b>	<b>14865</b>	<b>4892</b>	<b>4539</b>	<b>9431</b>	<b>9515</b>	<b>12719</b>	<b>11310</b>	<b>7835</b>	<b>5601</b>	<b>56411</b>	
6765	unerl.Betreib.v.Anlagen §327	W	7	0	0	0	0	0	0	0	1	1	0	1	0	0	0	1	1	2	2	0	6	
6766	unerl. Umg.m.radioakt.St.u.a.	G	4	0	0	0	0	0	0	0	0	0	0	0	0	0	0	0	3	0	1	0	4	
6766	unerl. Umg.m.radioakt.St.u.a.	M	4	0	0	0	0	0	0	0	0	0	0	0	0	0	0	0	3	0	1	0	4	
6767	Gef. schutzbed. Gebiete §329	G	1	0	0	0	0	0	0	0	0	0	0	0	0	0	0	0	0	0	0	1	1	
6767	Gef. schutzbed. Gebiete §329	M	1	0	0	0	0	0	0	0	0	0	0	0	0	0	0	0	0	0	0	1	1	
6780	Aussp./Abfangen v. Daten §202	G	119	0	0	0	0	0	0	1	4	5	5	10	9	8	17	16	37	16	22	1	109	
6780	Aussp./Abfangen v. Daten §202	M	92	0	0	0	0	0	0	1	1	2	4	6	7	5	12	13	31	14	15	1	86	
6780	Aussp./Abfangen v. Daten §202	W	27	0	0	0	0	0	0	0	3	3	1	4	2	3	5	3	6	2	7	0	23	
6790	weitere ST m. Umweltrelevanz	G	3	0	0	0	0	0	0	0	0	0	0	0	0	0	0	1	0	0	0	2	3	
6790	weitere ST m. Umweltrelevanz	M	3	0	0	0	0	0	0	0	0	0	0	0	0	0	0	1	0	0	0	2	3	
<b>7000</b>	<b>strafrechtliche Nebengesetze</b>	<b>G</b>	<b>7609</b>	<b>0</b>	<b>0</b>	<b>0</b>	<b>5</b>	<b>46</b>	<b>51</b>	<b>204</b>	<b>348</b>	<b>552</b>	<b>1049</b>	<b>1652</b>	<b>941</b>	<b>834</b>	<b>1775</b>	<b>1575</b>	<b>1406</b>	<b>655</b>	<b>340</b>	<b>206</b>	<b>5957</b>	
7000	strafrechtliche Nebengesetze	M	6391	0	0	0	5	35	40	173	297	470	885	1395	786	702	1488	1360	1166	529	281	172	4996	
7000	strafrechtliche Nebengesetze	W	1218	0	0	0	0	11	11	31	51	82	164	257	155	132	287	215	240	126	59	34	961	
7100	auf dem Wirtschaftssektor	G	505	0	0	0	2	5	7	11	3	14	13	34	9	11	20	40	107	139	101	64	471	
7100	auf dem Wirtschaftssektor	M	404	0	0	0	2	1	3	8	2	10	10	23	9	10	19	33	84	110	80	55	381	
7100	auf dem Wirtschaftssektor	W	101	0	0	0	4	4	4	3	1	4	3	11	0	1	1	7	23	29	21	9	90	
7120	n.d.AktG,GenG,GmbHG,HGB u.a.	G	193	0	0	0	0	0	0	0	0	0	0	0	1	1	2	6	31	63	56	35	193	
7120	n.d.AktG,GenG,GmbHG,HGB u.a.	M	171	0	0	0	0	0	0	0	0	0	0	0	1	1	2	5	27	53	50	34	171	
7120	n.d.AktG,GenG,GmbHG,HGB u.a.	W	22	0	0	0	0	0	0	0	0	0	0	0	0	0	0	1	4	10	6	1	22	
7122	Insolvenzverschleppung	G	191	0	0	0	0	0	0	0	0	0	0	0	1	1	2	6	31	61	56	35	191	
7122	Insolvenzverschleppung	M	169	0	0	0	0	0	0	0	0	0	0	0	1	1	2	5	27	51	50	34	169	
7122	Insolvenzverschleppung	W	22	0	0	0	0	0	0	0	0	0	0	0	0	0	0	1	4	10	6	1	22	
7130	SchwarzArbG , AÜG	G	8	0	0	0	0	0	0	0	0	0	0	0	1	0	1	0	1	6	0	0	8	
7130	SchwarzArbG , AÜG	M	8	0	0	0	0	0	0	0	0	0	0	0	1	0	1	0	1	6	0	0	8	
7140	Straft.i.Verb.m.d.Bankgew.pp.	G	7	0	0	0	0	0	0	0	0	0	0	0	0	0	0	0	4	1	2	0	7	
7140	Straft.i.Verb.m.d.Bankgew.pp.	M	4	0	0	0	0	0	0	0	0	0	0	0	0	0	0	0	2	1	1	0	4	
7140	Straft.i.Verb.m.d.Bankgew.pp.	W	3	0	0	0	0	0	0	0	0	0	0	0	0	0	0	0	2	0	1	0	3	
7150	ST i.Z.m. UrheberrechtsG pp.	G	120	0	0	0	2	4	6	6	1	7	12	25	2	6	8	17	28	22	11	9	95	
7150	ST i.Z.m. UrheberrechtsG pp.	M	91	0	0	0	2	1	3	4	1	5	9	17	2	5	7	14	21	17	8	7	74	
7150	ST i.Z.m. UrheberrechtsG pp.	W	29	0	0	0	0	3	3	2	0	2	3	8	0	1	1	3	7	5	3	2	21	
7151	Softwarepiraterie priv.Anw.	G	2	0	0	0	0	0	0	0	0	0	1	1	0	0	0	0	1	0	0	0	1	
7151	Softwarepiraterie priv.Anw.	M	2	0	0	0	0	0	0	0	0	0	1	1	0	0	0	0	1	0	0	0	1	
7153	Betr./Gesch.gch.§17(1,4)UWG	G	10	0	0	0	0	0	0	0	0	0	0	0	0	0	0	0	1	4	3	2	10	
7153	Betr./Gesch.gch.§17(1,4)UWG	M	8	0	0	0	0	0	0	0	0	0	0	0	0	0	0	0	3	3	2	8		
7153	Betr./Gesch.gch.§17(1,4)UWG	W	2	0	0	0	0	0	0	0	0	0	0	0	0	0	0	0	1	1	0	0	2	
7154	Betr./Gesch.gch.§17(2,4)UWG	G	2	0	0	0	0	0	0	0	0	0	0	0	0	0	0	1	0	0	0	1	2	
7154	Betr./Gesch.gch.§17(2,4)UWG	M	2	0	0	0	0	0	0	0	0	0	0	0	0	0	0	1	0	0	0	1	2	
7160	ST i.Z.m.Lebens/ArzneimittelG	G	165	0	0	0	1	1	1	4	2	6	0	7	5	4	9	16	40	44	31	18	158	
7160	ST i.Z.m.Lebens/ArzneimittelG	M	123	0	0	0	0	0	0	3	1	4	0	4	5	4	9	14	31	31	20	14	119	











Schlüsselzahl der Tat	Straftaten	SEUXS	Tatverdächtige gesamt	Kinder						Jugendliche			Heranwachsende 18 bis unter 21	Erwachsene ab 21 Jahre									
				6	8 bis unter 10		12	gesamt Spalten 5 - 9	14 bis unter 16	gesamt Spalten 11 + 12	21 bis unter 23	gesamt Spalten 16,17		25 bis unter 30		40 bis unter 50		60 und älter	gesamt Spalten 18 - 23				
					8	10								23	25	30	40			50			
1	2	3	4	5	6	7	8	9	10	11	12	13	14	15	16	17	18	19	20	21	22	23	24
----	<b>Straftaten gesamt (0-7)</b>	<b>G</b>	<b>71276</b>	<b>41</b>	<b>143</b>	<b>358</b>	<b>854</b>	<b>1745</b>	<b>3141</b>	<b>2945</b>	<b>2797</b>	<b>5742</b>	<b>5982</b>	<b>14865</b>	<b>4892</b>	<b>4539</b>	<b>9431</b>	<b>9515</b>	<b>12719</b>	<b>11310</b>	<b>7835</b>	<b>5601</b>	<b>56411</b>
8981	Umweltstraf. Abschnitt 29 StGB	W	66	0	0	0	0	0	0	1	2	3	2	5	0	2	2	7	13	17	14	8	61
8982	sonst. ST StGB m. Umweltrelevanz	G	429	0	1	1	3	2	7	14	18	32	33	72	31	27	58	63	90	78	39	29	357
8982	sonst. ST StGB m. Umweltrelevanz	M	423	0	0	1	3	2	6	14	18	32	32	70	30	27	57	62	90	77	39	28	353
8982	sonst. ST StGB m. Umweltrelevanz	W	6	0	1	0	0	0	1	0	0	0	1	2	1	0	1	1	0	1	0	1	4
8983	Umweltstraftaten straf. NebenG	G	509	0	0	0	3	1	4	6	4	10	16	30	20	14	34	42	94	138	96	75	479
8983	Umweltstraftaten straf. NebenG	M	405	0	0	0	3	0	3	5	2	7	9	19	16	11	27	37	74	110	75	63	386
8983	Umweltstraftaten straf. NebenG	W	104	0	0	0	0	1	1	1	2	3	7	11	4	3	7	5	20	28	21	12	93
<b>8990</b>	<b>Straßenkriminalität</b>	<b>G</b>	<b>7604</b>	<b>17</b>	<b>31</b>	<b>68</b>	<b>148</b>	<b>349</b>	<b>613</b>	<b>630</b>	<b>658</b>	<b>1288</b>	<b>1292</b>	<b>3193</b>	<b>767</b>	<b>620</b>	<b>1387</b>	<b>985</b>	<b>971</b>	<b>582</b>	<b>309</b>	<b>177</b>	<b>4411</b>
8990	Straßenkriminalität	M	6715	16	22	51	125	284	498	518	574	1092	1175	2765	709	565	1274	897	871	510	260	138	3950
8990	Straßenkriminalität	W	889	1	9	17	23	65	115	112	84	196	117	428	58	55	113	88	100	72	49	39	461
8995	Sachbesch. Graffiti insgesamt	G	656	0	2	7	17	56	82	141	124	265	150	497	55	33	88	41	8	11	8	3	159
8995	Sachbesch. Graffiti insgesamt	M	594	0	1	3	15	50	69	125	116	241	137	447	53	33	86	38	6	9	5	3	147
8995	Sachbesch. Graffiti insgesamt	W	62	0	1	4	2	6	13	16	8	24	13	50	2	0	2	3	2	2	3	0	12

Schlüsselzahl der Tat	Gesamtzahl der Straftaten	01. - 12. 2010			01. - 12. 2011			Zu - oder Abnahme der				
		bekannt ge-wordene Fälle	auf-geklärte Fälle	Auf-klärung in %	bekannt ge-wordene Fälle	auf-geklärte Fälle	Auf-klärung in %	Straftaten		aufgeklärten Fälle		Auf-klärungs-quoten
1	2	3	4	5	6	7	8	Anzahl	in %	Anzahl	in %	13
----	<b>Straftaten gesamt (0-7)</b>	<b>189164</b>	<b>110237</b>	<b>58,3</b>	<b>187281</b>	<b>107583</b>	<b>57,4</b>	<b>-1883</b>	<b>-1,0</b>	<b>-2654</b>	<b>-2,4</b>	<b>-0,9</b>
<b>0000</b>	<b>Straftaten gegen das Leben</b>	<b>126</b>	<b>118</b>	<b>93,7</b>	<b>125</b>	<b>111</b>	<b>88,8</b>	<b>-1</b>	<b>-0,8</b>	<b>-7</b>	<b>-5,9</b>	<b>-4,9</b>
0100	Mord	7	7	100,0	17	8	47,1	10	142,9	1	14,3	-52,9
0110	+Mord i.Z.m.Raubdelikten	1	1	100,0	0	0	0,0	-1	-100,0	-1	-100,0	-100,0
0120	+Mord i.Z.m.Sexuadelikten	0	0	0,0	1	1	100,0	1	0,0	1	0,0	100,0
0200	Totschlag u. Tötung auf Verl.	73	69	94,5	56	52	92,9	-17	-23,3	-17	-24,6	-1,6
0300	Fahrlässige Tötung	44	40	90,9	48	47	97,9	4	9,1	7	17,5	7,0
0400	Abbruch der Schwangerschaft	2	2	100,0	4	4	100,0	2	100,0	2	100,0	0,0
<b>1000</b>	<b>ST gg. sex. Selbstbestimmung</b>	<b>1405</b>	<b>1190</b>	<b>84,7</b>	<b>1368</b>	<b>1183</b>	<b>86,5</b>	<b>-37</b>	<b>-2,6</b>	<b>-7</b>	<b>-0,6</b>	<b>1,8</b>
1100	unter Gewaltanw./Abhängigkeit	515	467	90,7	406	359	88,4	-109	-21,2	-108	-23,1	-2,3
1110	Vergewaltigung/sex. Nötig.	215	191	88,8	199	176	88,4	-16	-7,4	-15	-7,9	-0,4
1111	+überfallartig Einzeltäter	181	158	87,3	169	148	87,6	-12	-6,6	-10	-6,3	0,3
1112	+überfallartig d.Gruppen	6	6	100,0	5	4	80,0	-1	-16,7	-2	-33,3	-20,0
1113	+durch Gruppen	3	3	100,0	4	4	100,0	1	33,3	1	33,3	0,0
1114	+sonst. ST §177	24	23	95,8	21	20	95,2	-3	-12,5	-3	-13,0	-0,6
1115	+mit Todesfolge §178	1	1	100,0	0	0	0,0	-1	-100,0	-1	-100,0	-100,0
1120	+sonst. sex. Nötigung	219	197	90,0	187	163	87,2	-32	-14,6	-34	-17,3	-2,8
1130	sex. Missbr.v.Schutzbef. pp.	81	79	97,5	20	20	100,0	-61	-75,3	-59	-74,7	2,5
1300	sexueller Missbrauch	637	512	80,4	675	582	86,2	38	6,0	70	13,7	5,8
1310	sex. Missbrauch von Kindern	425	370	87,1	451	416	92,2	26	6,1	46	12,4	5,1
1311	+sex.Handl.gem. §176(1,2)	239	224	93,7	233	222	95,3	-6	-2,5	-2	-0,9	1,6
1312	+exhib./sex.Handl.v. Kinder	59	30	50,8	50	32	64,0	-9	-15,3	2	6,7	13,2
1313	+sex.Handl.§176(4)[2]	19	14	73,7	29	30	103,4	10	52,6	16	114,3	29,7
1314	+einwirken §176(4)[3,4]	17	16	94,1	29	25	86,2	12	70,6	9	56,3	-7,9
1315	+Beischlaf o.ä.sex.Handl.	32	30	93,8	39	38	97,4	7	21,9	8	26,7	3,6
1316	+Herst/Verbr porn.Schriften	2	2	100,0	3	3	100,0	1	50,0	1	50,0	0,0
1317	+sonst.schw.sex.Missbr§176a	49	48	98,0	61	59	96,7	12	24,5	11	22,9	-1,3
1320	exhib.Handl.Erreg.ö.Ärgern.	135	67	49,6	145	90	62,1	10	7,4	23	34,3	12,5
1330	sex. Missbr.v. Jugendlichen	44	43	97,7	54	51	94,4	10	22,7	8	18,6	-3,3
1340	sex. Missbr. Widerstandsanf.	33	32	97,0	25	25	100,0	-8	-24,2	-7	-21,9	3,0
1400	Ausnutzung sexueller Neigung	253	211	83,4	287	242	84,3	34	13,4	31	14,7	0,9
1410	Förd.sex.H.Minderj./Prostit.	10	9	90,0	14	15	107,1	4	40,0	6	66,7	17,1
1411	+Förd.sex. H. Minderj. §180	8	7	87,5	9	10	111,1	1	12,5	3	42,9	23,6
1412	+Ausbeut. v. Prostituierten	2	2	100,0	5	5	100,0	3	150,0	3	150,0	0,0
1420	Zuhälterei §181a	0	0	0,0	5	4	80,0	5	0,0	4	0,0	80,0



Schlüsselzahl der Tat	Gesamtzahl der Straftaten	01. - 12. 2010			01. - 12. 2011			Zu - oder Abnahme der				
		bekannt ge-wordene Fälle	auf-geklärte Fälle	Auf-klärung in %	bekannt ge-wordene Fälle	auf-geklärte Fälle	Auf-klärung in %	Straftaten		aufgeklärten Fälle		Auf-klärungs-quoten
1	2	3	4	5	6	7	8	Anzahl	in %	Anzahl	in %	13
----	<b>Straftaten gesamt (0-7)</b>	<b>189164</b>	<b>110237</b>	<b>58,3</b>	<b>187281</b>	<b>107583</b>	<b>57,4</b>	<b>-1883</b>	<b>-1,0</b>	<b>-2654</b>	<b>-2,4</b>	<b>-0,9</b>
1430	Verbr. pornogr. Schriften	241	200	83,0	267	222	83,1	26	10,8	22	11,0	0,1
1431	+an Personen unter 18 J.	27	25	92,6	12	10	83,3	-15	-55,6	-15	-60,0	-9,3
1432	+kinderporn.Schrift§184b(3)	4	4	100,0	2	2	100,0	-2	-50,0	-2	-50,0	0,0
1433	+Besitz./Versch.Kinderporn.	89	83	93,3	112	106	94,6	23	25,8	23	27,7	1,3
1434	+Verbr.Kinderporn.§184b(1)	76	50	65,8	88	54	61,4	12	15,8	4	8,0	-4,4
1436	+Besitz./Versch.Jugendporn.	6	5	83,3	16	16	100,0	10	166,7	11	220,0	16,7
1437	+Verbr.Jugendporn.§184c(1)	7	7	100,0	16	14	87,5	9	128,6	7	100,0	-12,5
<b>2000</b>	<b>Rohheitsdel./ST gg.pers.Freih.</b>	<b>25027</b>	<b>22173</b>	<b>88,6</b>	<b>24555</b>	<b>21872</b>	<b>89,1</b>	<b>-472</b>	<b>-1,9</b>	<b>-301</b>	<b>-1,4</b>	<b>0,5</b>
2100	Raub,räub.Erpress.räub.Angr.	1350	787	58,3	1372	832	60,6	22	1,6	45	5,7	2,3
2110	auf Geldin./Postfil./-agent.	14	9	64,3	12	10	83,3	-2	-14,3	1	11,1	19,0
2111	auf Geldin. Bank./Spark.	13	9	69,2	10	9	90,0	-3	-23,1	0	0,0	20,8
2112	auf Postfilialen/-agent.	1	0	0,0	2	1	50,0	1	100,0	1	0,0	50,0
2120	auf sonst. Zahlstellen/Gesch.	51	33	64,7	58	28	48,3	7	13,7	-5	-15,2	-16,4
2121	auf Spielhallen	5	3	60,0	5	4	80,0	0	0,0	1	33,3	20,0
2122	auf Tankstellen	6	1	16,7	15	10	66,7	9	150,0	9	900,0	50,0
2130	auf Geld-u.Werttransporte	0	0	0,0	1	0	0,0	1	0,0	0	0,0	0,0
2131	auf Geld-/Kassenboten	0	0	0,0	1	0	0,0	1	0,0	0	0,0	0,0
2140	räub. Angriff a.Krafft.§316a	3	1	33,3	9	6	66,7	6	200,0	5	500,0	33,4
2141	+Beraub.v. Taxif. §316a	0	0	0,0	2	2	100,0	2	0,0	2	0,0	100,0
2160	Handtaschenraub	101	39	38,6	142	61	43,0	41	40,6	22	56,4	4,4
2170	sonst.Raub a.Str/Weg/Plätz.	576	254	44,1	539	258	47,9	-37	-6,4	4	1,6	3,8
2180	Raub zur Erlangung von BtM	0	0	0,0	4	3	75,0	4	0,0	3	0,0	75,0
2190	Raub in Wohnungen	129	110	85,3	108	89	82,4	-21	-16,3	-21	-19,1	-2,9
2200	Körperverletzung (KV)	16323	14623	89,6	15994	14345	89,7	-329	-2,0	-278	-1,9	0,1
2210	KV mit Todesfolge §§227,231	3	3	100,0	1	1	100,0	-2	-66,7	-2	-66,7	0,0
2220	gef.u.schw.KV §§224,226,231	4287	3595	83,9	4118	3512	85,3	-169	-3,9	-83	-2,3	1,4
2221	gef.u.schw.KV Str./Weg/Plätz	2247	1737	77,3	2254	1804	80,0	7	0,3	67	3,9	2,7
2230	Misshandl. Schutzbef.	175	174	99,4	197	195	99,0	22	12,6	21	12,1	-0,4
2231	+Misshandl. von Kindern	140	139	99,3	158	158	100,0	18	12,9	19	13,7	0,7
2240	(vorsätzl. leichte) KV §223	11233	10295	91,6	11018	10049	91,2	-215	-1,9	-246	-2,4	-0,4
2250	fahrlässige KV §229	625	556	89,0	660	588	89,1	35	5,6	32	5,8	0,1
2300	ST gg. persönliche Freiheit	7354	6763	92,0	7189	6695	93,1	-165	-2,2	-68	-1,0	1,1
2310	Menschr/Entz.Minderj./Ki.han	80	78	97,5	63	62	98,4	-17	-21,3	-16	-20,5	0,9
2312	+Entziehung Minderj. §235	80	78	97,5	63	62	98,4	-17	-21,3	-16	-20,5	0,9

Schlüsselzahl der Tat	Gesamtzahl der Straftaten	01. - 12. 2010			01. - 12. 2011			Zu - oder Abnahme der				
		bekannt ge-wordene Fälle	auf-geklärte Fälle	Auf-klärung in %	bekannt ge-wordene Fälle	auf-geklärte Fälle	Auf-klärung in %	Straftaten		aufgeklärten Fälle		Auf-klärungs-quoten
1	2	3	4	5	6	7	8	Anzahl	in %	Anzahl	in %	13
----	<b>Straftaten gesamt (0-7)</b>	<b>189164</b>	<b>110237</b>	<b>58,3</b>	<b>187281</b>	<b>107583</b>	<b>57,4</b>	<b>-1883</b>	<b>-1,0</b>	<b>-2654</b>	<b>-2,4</b>	<b>-0,9</b>
2320	Freiheitsber.Nötig. Bedohung	7267	6682	91,9	7123	6631	93,1	-144	-2,0	-51	-0,8	1,2
2321	+Freiheitsberaubung §239	143	133	93,0	132	119	90,2	-11	-7,7	-14	-10,5	-2,8
2322	Nötigung §240	1896	1672	88,2	1789	1602	89,5	-107	-5,6	-70	-4,2	1,3
2323	Bedrohung §241	4147	3858	93,0	4132	3904	94,5	-15	-0,4	46	1,2	1,5
2324	Nachstellung § 238	1081	1019	94,3	1070	1006	94,0	-11	-1,0	-13	-1,3	-0,3
2330	Erpresserischer Menschenraub	1	1	100,0	2	1	50,0	1	100,0	0	0,0	-50,0
2340	Geiselnahme §239b	1	1	100,0	0	0	0,0	-1	-100,0	-1	-100,0	-100,0
2360	Menschenh.z.Zweck sex. Ausb.	4	1	25,0	1	1	100,0	-3	-75,0	0	0,0	75,0
2361	+z.Zw.sex Ausb.§232(1)	3	1	33,3	0	0	0,0	-3	-100,0	-1	-100,0	-33,3
2365	+z.Zw.sex Ausb.§232(4)	1	0	0,0	1	1	100,0	0	0,0	1	0,0	100,0
2370	Menschenh.z.Zw.Ausb. Arb.kra	1	0	0,0	0	0	0,0	-1	-100,0	0	0,0	0,0
2371	+z.Zw.AusbArbk §233(1)	1	0	0,0	0	0	0,0	-1	-100,0	0	0,0	0,0
<b>3***</b>	<b>Diebstahl o. erschw. Umstände</b>	<b>34892</b>	<b>17941</b>	<b>51,4</b>	<b>34582</b>	<b>17323</b>	<b>50,1</b>	<b>-310</b>	<b>-0,9</b>	<b>-618</b>	<b>-3,4</b>	<b>-1,3</b>
3**1	v. Kfz./unb. Ingebr.	276	180	65,2	277	190	68,6	1	0,4	10	5,6	3,4
3**2	v.Moped/Krad/unb. Ingebr.	157	59	37,6	162	64	39,5	5	3,2	5	8,5	1,9
3**3	v. Fahrrädern/unb. Ingebr.	1433	363	25,3	1404	420	29,9	-29	-2,0	57	15,7	4,6
3**4	v. Schusswaffen	14	9	64,3	10	6	60,0	-4	-28,6	-3	-33,3	-4,3
3**5	v. unbaren Zahlungsmitteln	2629	473	18,0	2366	298	12,6	-263	-10,0	-175	-37,0	-5,4
3**7	von/aus Automaten	40	5	12,5	57	34	59,6	17	42,5	29	580,0	47,1
3**8	v. Antiqu./Kunst/sakr.Gegst.	19	3	15,8	17	7	41,2	-2	-10,5	4	133,3	25,4
305*	i/a Bank./Spark./Postf./agent	61	15	24,6	97	30	30,9	36	59,0	15	100,0	6,3
310*	i/a Dienst/Büro/Lagerräum.pp.	1512	464	30,7	1507	489	32,4	-5	-0,3	25	5,4	1,7
315*	i/a Gastst./Hotel/Pension pp	559	120	21,5	521	119	22,8	-38	-6,8	-1	-0,8	1,3
325*	i/a Warenh/Verkaufsr.Kiosk pp	13512	11979	88,7	12945	11634	89,9	-567	-4,2	-345	-2,9	1,2
326*	darunter: Ladendiebstahl	12445	11763	94,5	11832	11240	95,0	-613	-4,9	-523	-4,4	0,5
335*	i/a Wohnungen	1775	1258	70,9	1804	1253	69,5	29	1,6	-5	-0,4	-1,4
340*	i/a Boden-/Kellerräumen pp	561	148	26,4	657	142	21,6	96	17,1	-6	-4,1	-4,8
345*	i/a Rohbauten/Baustellen pp	514	128	24,9	572	140	24,5	58	11,3	12	9,4	-0,4
350*	i/a Kraftfahrzeugen	899	209	23,2	881	131	14,9	-18	-2,0	-78	-37,3	-8,3
3710	v. BtM aus Apotheken	1	0	0,0	2	1	50,0	1	100,0	1	0,0	50,0
3720	v.BtM aus Arztpraxen	0	0	0,0	1	1	100,0	1	0,0	1	0,0	100,0
3730	v.BtM aus Krankenhäusern	3	2	66,7	2	2	100,0	-1	-33,3	0	0,0	33,3
3740	v.BtM b.Herstel/Großhändl.	0	0	0,0	4	0	0,0	4	0,0	0	0,0	0,0
3750	v.Rezeptform.z.Erlng.v.BtM	3	3	100,0	3	2	66,7	0	0,0	-1	-33,3	-33,3

Schlüsselzahl der Tat	Gesamtzahl der Straftaten	01. - 12. 2010			01. - 12. 2011			Zu - oder Abnahme der				
		bekannt ge-wordene Fälle	auf-geklärte Fälle	Auf-klärung in %	bekannt ge-wordene Fälle	auf-geklärte Fälle	Auf-klärung in %	Straftaten		aufgeklärten Fälle		Auf-klärungs-quoten
1	2	3	4	5	6	7	8	Anzahl	in %	Anzahl	in %	13
----	<b>Straftaten gesamt (0-7)</b>	<b>189164</b>	<b>110237</b>	<b>58,3</b>	<b>187281</b>	<b>107583</b>	<b>57,4</b>	<b>-1883</b>	<b>-1,0</b>	<b>-2654</b>	<b>-2,4</b>	<b>-0,9</b>
<b>4***</b>	<b>Diebstahl u. erschw. Umstände</b>	<b>40848</b>	<b>7482</b>	<b>18,3</b>	<b>42199</b>	<b>7984</b>	<b>18,9</b>	<b>1351</b>	<b>3,3</b>	<b>502</b>	<b>6,7</b>	<b>0,6</b>
4**1	v. Kraftwagen	1644	304	18,5	1583	308	19,5	-61	-3,7	4	1,3	1,0
4**2	v. Moped/Krad	1095	213	19,5	1002	240	24,0	-93	-8,5	27	12,7	4,5
4**3	v. Fahrrädern	9855	1192	12,1	10189	1692	16,6	334	3,4	500	41,9	4,5
4**4	v. Schusswaffen	30	5	16,7	29	4	13,8	-1	-3,3	-1	-20,0	-2,9
4**5	v. unbaren Zahlungsmitteln	781	220	28,2	666	103	15,5	-115	-14,7	-117	-53,2	-12,7
4**7	v/a Automaten	431	75	17,4	491	105	21,4	60	13,9	30	40,0	4,0
4**8	v. Antiqu./Kunst/sakr.Gegst.	21	5	23,8	21	6	28,6	0	0,0	1	20,0	4,8
405*	i/a Bank./Spark./Postf./agent	52	10	19,2	40	14	35,0	-12	-23,1	4	40,0	15,8
410*	i/a Dienst/Büro/Lagerräum.pp.	5091	942	18,5	5341	1112	20,8	250	4,9	170	18,0	2,3
415*	i/a Gastst./Hotel/Pension pp	718	163	22,7	826	208	25,2	108	15,0	45	27,6	2,5
425*	i/a Warenh/Verkaufsr.Kiosk pp	1678	509	30,3	2104	711	33,8	426	25,4	202	39,7	3,5
426*	darunter: Ladendiebstahl	117	98	83,8	255	209	82,0	138	117,9	111	113,3	-1,8
435*	Wohnungseinbr.dieb. 244(1)[3]	2299	956	41,6	2423	762	31,4	124	5,4	-194	-20,3	-10,2
436*	Tageswohnungseinbruch (TWE)	701	328	46,8	770	268	34,8	69	9,8	-60	-18,3	-12,0
440*	i/a Boden-/Kellerräumen pp	4056	615	15,2	4764	751	15,8	708	17,5	136	22,1	0,6
445*	i/a Rohbauten/Baustellen pp	1326	165	12,4	1465	212	14,5	139	10,5	47	28,5	2,1
450*	i/a Kraftfahrzeugen	5117	863	16,9	4803	560	11,7	-314	-6,1	-303	-35,1	-5,2
4710	v. BtM aus Apotheken	3	1	33,3	8	3	37,5	5	166,7	2	200,0	4,2
4720	v.BtM aus Arztpraxen	1	0	0,0	4	1	25,0	3	300,0	1	0,0	25,0
4730	v.BtM aus Krankenhäusern	1	0	0,0	2	0	0,0	1	100,0	0	0,0	0,0
4750	v.Rezeptform.z.Erlng.v.BtM	3	2	66,7	3	0	0,0	0	0,0	-2	-100,0	-66,7
<b>****</b>	<b>Diebstahl insgesamt</b>	<b>75740</b>	<b>25423</b>	<b>33,6</b>	<b>76781</b>	<b>25307</b>	<b>33,0</b>	<b>1041</b>	<b>1,4</b>	<b>-116</b>	<b>-0,5</b>	<b>-0,6</b>
<b>***1</b>	v. Kraftwagen/unb. Ingebr.	1920	484	25,2	1860	498	26,8	-60	-3,1	14	2,9	1,6
<b>***2</b>	v. Moped/Krad/unb. Ingebr.	1252	272	21,7	1164	304	26,1	-88	-7,0	32	11,8	4,4
<b>***3</b>	v. Fahrrädern/unb. Ingebr.	11288	1555	13,8	11593	2112	18,2	305	2,7	557	35,8	4,4
<b>***4</b>	v. Schusswaffen	44	14	31,8	39	10	25,6	-5	-11,4	-4	-28,6	-6,2
<b>***5</b>	v. unbaren Zahlungsmitteln	3410	693	20,3	3032	401	13,2	-378	-11,1	-292	-42,1	-7,1
<b>***7</b>	v/a Automaten	471	80	17,0	548	139	25,4	77	16,3	59	73,8	8,4
<b>***8</b>	v. Antiqu./Kunst/sakr.Gegst.	40	8	20,0	38	13	34,2	-2	-5,0	5	62,5	14,2
<b>*05*</b>	i/a Bank./Spark./Postf./agent	113	25	22,1	137	44	32,1	24	21,2	19	76,0	10,0
<b>*10*</b>	i/a Dienst/Büro/Lagerräum.pp.	6603	1406	21,3	6848	1601	23,4	245	3,7	195	13,9	2,1
<b>*15*</b>	i/a Gastst./Hotel/Pension pp	1277	283	22,2	1347	327	24,3	70	5,5	44	15,5	2,1
<b>*25*</b>	i/a Warenh/Verkaufsr.Kiosk pp	15190	12488	82,2	15049	12345	82,0	-141	-0,9	-143	-1,1	-0,2

Schlüsselzahl der Tat	Gesamtzahl der Straftaten	01. - 12. 2010			01. - 12. 2011			Zu - oder Abnahme der				
		bekannt ge-wordene Fälle	auf-geklärte Fälle	Auf-klärung in %	bekannt ge-wordene Fälle	auf-geklärte Fälle	Auf-klärung in %	Straftaten		aufgeklärten Fälle		Auf-klärungs-quoten
1	2	3	4	5	6	7	8	Anzahl	in %	Anzahl	in %	13
----	<b>Straftaten gesamt (0-7)</b>	<b>189164</b>	<b>110237</b>	<b>58,3</b>	<b>187281</b>	<b>107583</b>	<b>57,4</b>	<b>-1883</b>	<b>-1,0</b>	<b>-2654</b>	<b>-2,4</b>	<b>-0,9</b>
*26*	darunter: Ladendiebstahl	12562	11861	94,4	12087	11449	94,7	-475	-3,8	-412	-3,5	0,3
*35*	i/a Wohnungen	4074	2214	54,3	4227	2015	47,7	153	3,8	-199	-9,0	-6,6
*40*	i/a Boden-/Kellerräumen pp	4617	763	16,5	5421	893	16,5	804	17,4	130	17,0	0,0
*45*	i/a Rohbauten/Baustellen pp	1840	293	15,9	2037	352	17,3	197	10,7	59	20,1	1,4
*50*	i/a Kraftfahrzeugen	6016	1072	17,8	5684	691	12,2	-332	-5,5	-381	-35,5	-5,6
*550	an Kraftfahrzeugen	5111	429	8,4	5475	505	9,2	364	7,1	76	17,7	0,8
*710	v. BtM aus Apotheken	4	1	25,0	10	4	40,0	6	150,0	3	300,0	15,0
*720	v. BtM aus Arztpraxen	1	0	0,0	5	2	40,0	4	400,0	2	0,0	40,0
*730	v. BtM aus Krankenhäusern	4	2	50,0	4	2	50,0	0	0,0	0	0,0	0,0
*740	v. BtM b.Herstell/Großhändl.	0	0	0,0	4	0	0,0	4	0,0	0	0,0	0,0
*750	v. Rezeptform.z.Erlng.v.BtM	6	5	83,3	6	2	33,3	0	0,0	-3	-60,0	-50,0
*90*	Taschendiebstahl	812	41	5,0	682	39	5,7	-130	-16,0	-2	-4,9	0,7
<b>5000</b>	<b>Vermögens- /Fälschungsdelikte</b>	<b>36379</b>	<b>31093</b>	<b>85,5</b>	<b>33853</b>	<b>28259</b>	<b>83,5</b>	<b>-2526</b>	<b>-6,9</b>	<b>-2834</b>	<b>-9,1</b>	<b>-2,0</b>
5100	Betrug §§263/a,264/a,265/a,b	31084	26924	86,6	27959	23697	84,8	-3125	-10,1	-3227	-12,0	-1,8
5110	Waren- u. Warenkreditbetrug	9772	7877	80,6	9123	7140	78,3	-649	-6,6	-737	-9,4	-2,3
5111	+betrüg. Erlangen von Kfz	62	61	98,4	46	45	97,8	-16	-25,8	-16	-26,2	-0,6
5112	sonst. Warenkreditbetrug	7108	5375	75,6	6890	5083	73,8	-218	-3,1	-292	-5,4	-1,8
5113	+Warenbetrug §263	2602	2441	93,8	2187	2012	92,0	-415	-15,9	-429	-17,6	-1,8
5120	Grundstücks- u. Baubetrug	21	20	95,2	14	14	100,0	-7	-33,3	-6	-30,0	4,8
5130	Beteilig.-/Kapitalanl.betrug	30	29	96,7	86	84	97,7	56	186,7	55	189,7	1,0
5131	+Prospektbetrug §264a	1	1	100,0	2	2	100,0	1	100,0	1	100,0	0,0
5132	+Anlagebetrug nach §263	20	19	95,0	80	78	97,5	60	300,0	59	310,5	2,5
5134	+Beteiligungsbetrug	2	2	100,0	1	1	100,0	-1	-50,0	-1	-50,0	0,0
5135	+Kautionsbetrug	2	2	100,0	2	2	100,0	0	0,0	0	0,0	0,0
5136	+Umschuldungsbetrug	5	5	100,0	1	1	100,0	-4	-80,0	-4	-80,0	0,0
5140	Geldkreditbetrug	108	96	88,9	87	68	78,2	-21	-19,4	-28	-29,2	-10,7
5141	+Kreditbetrug §265b	22	21	95,5	5	4	80,0	-17	-77,3	-17	-81,0	-15,5
5142	+Subventionsbetrug §264	20	20	100,0	10	10	100,0	-10	-50,0	-10	-50,0	0,0
5143	+Kreditbetrug §263	59	54	91,5	59	52	88,1	0	0,0	-2	-3,7	-3,4
5144	+Wechselbetrug §263	6	0	0,0	13	2	15,4	7	116,7	2	0,0	15,4
5145	+Wertpapierbetrug §263	1	1	100,0	0	0	0,0	-1	-100,0	-1	-100,0	-100,0
5150	Erschl.v. Leistungen §265a	10613	10520	99,1	8764	8706	99,3	-1849	-17,4	-1814	-17,2	0,2
5160	mtl.rechtsw.erl.unb.Zahl.m.	1228	695	56,6	1152	701	60,9	-76	-6,2	6	0,9	4,3
5162	+erl. Debitk.o.PIN Lastschr	215	133	61,9	152	110	72,4	-63	-29,3	-23	-17,3	10,5

Schlüsselzahl der Tat	Gesamtzahl der Straftaten	01. - 12. 2010			01. - 12. 2011			Zu - oder Abnahme der				
		bekannt ge-wordene Fälle	auf-geklärte Fälle	Auf-klärung in %	bekannt ge-wordene Fälle	auf-geklärte Fälle	Auf-klärung in %	Straftaten		aufgeklärten Fälle		Auf-klärungs-quoten
1	2	3	4	5	6	7	8	Anzahl	in %	Anzahl	in %	13
----	<b>Straftaten gesamt (0-7)</b>	<b>189164</b>	<b>110237</b>	<b>58,3</b>	<b>187281</b>	<b>107583</b>	<b>57,4</b>	<b>-1883</b>	<b>-1,0</b>	<b>-2654</b>	<b>-2,4</b>	<b>-0,9</b>
5163	+erl. Debitk.m.PIN §263a	401	232	57,9	429	265	61,8	28	7,0	33	14,2	3,9
5164	+erl. Kreditkarten	174	92	52,9	146	86	58,9	-28	-16,1	-6	-6,5	6,0
5165	+erl. Daten v.Zahl.karten	286	141	49,3	297	161	54,2	11	3,8	20	14,2	4,9
5169	+erl.sonst.unb.Zahlungsm.	147	93	63,3	128	79	61,7	-19	-12,9	-14	-15,1	-1,6
5170	sonst. Betrug	9312	7687	82,5	8733	6984	80,0	-579	-6,2	-703	-9,1	-2,5
5171	+Leistungsbetrug	568	500	88,0	421	331	78,6	-147	-25,9	-169	-33,8	-9,4
5172	+Leistungskreditbetrug	713	670	94,0	897	853	95,1	184	25,8	183	27,3	1,1
5173	+Arbeitsvermittlungsbetrug	23	23	100,0	26	24	92,3	3	13,0	1	4,3	-7,7
5174	z.N.v.Versicher.u.-missbr.	91	89	97,8	125	125	100,0	34	37,4	36	40,4	2,2
5175	+Computerbetrug §263a	680	414	60,9	645	356	55,2	-35	-5,1	-58	-14,0	-5,7
5176	+Provisionsbetrug	59	55	93,2	74	68	91,9	15	25,4	13	23,6	-1,3
5177	+z.N.v.Sozialvers.u-trägern	39	39	100,0	33	33	100,0	-6	-15,4	-6	-15,4	0,0
5178	+sonst.Sozialleistungsbetr.	1265	1265	100,0	969	966	99,7	-296	-23,4	-299	-23,6	-0,3
5179	+m.Zugangsbe.z.Komm.dienst	286	187	65,4	144	77	53,5	-142	-49,7	-110	-58,8	-11,9
5181	Abrechnungsbetrug	121	87	71,9	235	199	84,7	114	94,2	112	128,7	12,8
5182	Einmietbetrug	344	332	96,5	296	292	98,6	-48	-14,0	-40	-12,0	2,1
5183	Kontoeröff.-/Überweis.betrug	527	452	85,8	247	179	72,5	-280	-53,1	-273	-60,4	-13,3
5184	Zechbetrug	121	106	87,6	109	101	92,7	-12	-9,9	-5	-4,7	5,1
5188	Kreditvermittlungsbetrug	15	14	93,3	12	9	75,0	-3	-20,0	-5	-35,7	-18,3
5189	sonst.weit.Betrugsarten	4460	3454	77,4	4500	3371	74,9	40	0,9	-83	-2,4	-2,5
5200	Veruntreuung §§266/a/b	557	549	98,6	522	514	98,5	-35	-6,3	-35	-6,4	-0,1
5210	Untreue §266	161	157	97,5	183	180	98,4	22	13,7	23	14,6	0,9
5211	+b.Kapitalanlagegeschäften	1	1	100,0	0	0	0,0	-1	-100,0	-1	-100,0	-100,0
5220	Vore./Verunt.v.Arb.entgelt	380	379	99,7	328	327	99,7	-52	-13,7	-52	-13,7	0,0
5230	Missbr.v.Scheck-/Kreditkar	16	13	81,3	11	7	63,6	-5	-31,3	-6	-46,2	-17,7
5300	Unterschlagung §§246,247,248a	3079	2099	68,2	3587	2442	68,1	508	16,5	343	16,3	-0,1
5310	Unterschlagung von Kfz	311	304	97,7	282	281	99,6	-29	-9,3	-23	-7,6	1,9
5400	Urkundenfälschung	1452	1327	91,4	1619	1467	90,6	167	11,5	140	10,6	-0,8
5410	Fälschung techn. Aufz. §268	49	47	95,9	39	38	97,4	-10	-20,4	-9	-19,1	1,5
5420	Fälsch.z.Erlangung v. BtM	7	5	71,4	23	16	69,6	16	228,6	11	220,0	-1,8
5430	Datenfälsch.Täuschung bei DV	76	56	73,7	61	50	82,0	-15	-19,7	-6	-10,7	8,3
5500	Geld-,Wert-,Scheckfälschung	155	142	91,6	112	86	76,8	-43	-27,7	-56	-39,4	-14,8
5510	Geld-, Wertzeichenfälschung	7	7	100,0	3	3	100,0	-4	-57,1	-4	-57,1	0,0
5520	Inverkehrbring.v.Falschgeld	116	116	100,0	52	52	100,0	-64	-55,2	-64	-55,2	0,0

Schlüsselzahl der Tat	Gesamtzahl der Straftaten	01. - 12. 2010			01. - 12. 2011			Zu - oder Abnahme der				
		bekannt ge-wordene Fälle	auf-geklärte Fälle	Auf-klärung in %	bekannt ge-wordene Fälle	auf-geklärte Fälle	Auf-klärung in %	Straftaten		aufgeklärten Fälle		Auf-klärungs-quoten
1	2	3	4	5	6	7	8	Anzahl	in %	Anzahl	in %	13
----	<b>Straftaten gesamt (0-7)</b>	<b>189164</b>	<b>110237</b>	<b>58,3</b>	<b>187281</b>	<b>107583</b>	<b>57,4</b>	<b>-1883</b>	<b>-1,0</b>	<b>-2654</b>	<b>-2,4</b>	<b>-0,9</b>
5530	Fälschung v.Zahlungsk.,Scheck	30	17	56,7	53	27	50,9	23	76,7	10	58,8	-5,8
5531	Gebr.falsch.Zahlk./Schecks	17	8	47,1	38	21	55,3	21	123,5	13	162,5	8,2
5532	Nachm.v.Zahlk.Scheck/Wechsel	13	9	69,2	15	6	40,0	2	15,4	-3	-33,3	-29,2
5600	Insolvenzstraf. §§283,283a-d	52	52	100,0	54	53	98,1	2	3,8	1	1,9	-1,9
5610	+Bankrott	48	48	100,0	42	42	100,0	-6	-12,5	-6	-12,5	0,0
5630	+Verl. Buchführungspflicht	1	1	100,0	10	9	90,0	9	900,0	8	800,0	-10,0
5640	+Gläubigerbegünstigung	0	0	0,0	1	1	100,0	1	0,0	1	0,0	100,0
5650	+Schuldnerbegünstigung	3	3	100,0	1	1	100,0	-2	-66,7	-2	-66,7	0,0
<b>6000</b>	<b>sonst. Straftatbestände StGB</b>	<b>42719</b>	<b>23031</b>	<b>53,9</b>	<b>41610</b>	<b>22456</b>	<b>54,0</b>	<b>-1109</b>	<b>-2,6</b>	<b>-575</b>	<b>-2,5</b>	<b>0,1</b>
6100	Epressung §253	198	170	85,9	229	191	83,4	31	15,7	21	12,4	-2,5
6110	Epressung a.sex.Grundlage	3	3	100,0	3	3	100,0	0	0,0	0	0,0	0,0
6200	Widerst.gg.d.Staatsgewalt pp.	4946	4567	92,3	4534	4099	90,4	-412	-8,3	-468	-10,2	-1,9
6210	Widerstand gg.d. Staatsgewalt	646	633	98,0	666	660	99,1	20	3,1	27	4,3	1,1
6220	Hausfriedensbruch	2890	2709	93,7	2606	2383	91,4	-284	-9,8	-326	-12,0	-2,3
6221	+Hausfriedensbruch §123	2886	2705	93,7	2602	2380	91,5	-284	-9,8	-325	-12,0	-2,2
6222	+schw.Hausfriedensbr. §124	4	4	100,0	4	3	75,0	0	0,0	-1	-25,0	-25,0
6230	Landfriedensbruch §§125, 125a	55	45	81,8	44	30	68,2	-11	-20,0	-15	-33,3	-13,6
6240	Vortäuschen e. Straftat §145d	488	487	99,8	429	429	100,0	-59	-12,1	-58	-11,9	0,2
6241	eines Raubes	31	32	103,2	47	47	100,0	16	51,6	15	46,9	-3,2
6242	Vortäuschen e. Diebstahls	122	121	99,2	96	96	100,0	-26	-21,3	-25	-20,7	0,8
6260	Gewaltdarstellung §131	14	12	85,7	5	5	100,0	-9	-64,3	-7	-58,3	14,3
6261	+Schriften a.Pers.u. 18 J.	1	1	100,0	0	0	0,0	-1	-100,0	-1	-100,0	-100,0
6270	Volkshetze §130	146	102	69,9	128	90	70,3	-18	-12,3	-12	-11,8	0,4
6300	Begünstigung,Geldwäsche pp.	588	577	98,1	512	493	96,3	-76	-12,9	-84	-14,6	-1,8
6310	Hehlerei von Kfz §§159-260a	42	41	97,6	42	42	100,0	0	0,0	1	2,4	2,4
6311	+gewerbsmäßige §260(1)[1]	3	3	100,0	2	5	250,0	-1	-33,3	2	66,7	150,0
6312	+Bandenhehlerei §260(1)[2]	0	0	0,0	1	1	100,0	1	0,0	1	0,0	100,0
6313	+gew.Bandenhehlerei §260a	6	6	100,0	1	1	100,0	-5	-83,3	-5	-83,3	0,0
6320	sonst. Hehlerei §§259-260a	377	370	98,1	268	257	95,9	-109	-28,9	-113	-30,5	-2,2
6321	+gewerbsmäßige §260(1)[1]	48	47	97,9	12	11	91,7	-36	-75,0	-36	-76,6	-6,2
6322	+Bandenhehlerei §260(1)[2]	4	5	125,0	2	2	100,0	-2	-50,0	-3	-60,0	-25,0
6323	+gew.Bandenhehlerei §260a	41	40	97,6	2	2	100,0	-39	-95,1	-38	-95,0	2,4
6330	Geldwäsche §261	90	89	98,9	121	114	94,2	31	34,4	25	28,1	-4,7
6400	Brandst./Herbeif.e. Brandgef.	1063	525	49,4	1112	573	51,5	49	4,6	48	9,1	2,1

Schlüsselzahl der Tat	Gesamtzahl der Straftaten	01. - 12. 2010			01. - 12. 2011			Zu - oder Abnahme der				
		bekannt ge-wordene Fälle	auf-geklärte Fälle	Auf-klärung in %	bekannt ge-wordene Fälle	auf-geklärte Fälle	Auf-klärung in %	Straftaten		aufgeklärten Fälle		Auf-klärungs-quoten
1	2	3	4	5	6	7	8	Anzahl	in %	Anzahl	in %	13
----	<b>Straftaten gesamt (0-7)</b>	<b>189164</b>	<b>110237</b>	<b>58,3</b>	<b>187281</b>	<b>107583</b>	<b>57,4</b>	<b>-1883</b>	<b>-1,0</b>	<b>-2654</b>	<b>-2,4</b>	<b>-0,9</b>
6410	vors. Brand./Herb.e.B.-gef.	772	305	39,5	777	322	41,4	5	0,6	17	5,6	1,9
6500	Wettbew.-, Korrup.-u.Amtsdel.	208	190	91,3	205	171	83,4	-3	-1,4	-19	-10,0	-7,9
6510	Vorteilsnahme/Bestechlichkeit	11	9	81,8	17	12	70,6	6	54,5	3	33,3	-11,2
6511	+Vorteilsannahme §331	3	2	66,7	11	8	72,7	8	266,7	6	300,0	6,0
6512	+Bestechlichkeit §332	8	7	87,5	6	4	66,7	-2	-25,0	-3	-42,9	-20,8
6520	Vorteilsgewährung, Bestechung	9	8	88,9	11	10	90,9	2	22,2	2	25,0	2,0
6521	+Vorteilsgewährung §333	4	3	75,0	5	4	80,0	1	25,0	1	33,3	5,0
6522	+Bestechung §334	5	5	100,0	6	6	100,0	1	20,0	1	20,0	0,0
6550	sonst. Straftaten im Amt	172	158	91,9	160	133	83,1	-12	-7,0	-25	-15,8	-8,8
6551	KV im Amt §340	104	97	93,3	108	87	80,6	4	3,8	-10	-10,3	-12,7
6552	Verl.d.Dienstgeheim. §353b	18	15	83,3	8	6	75,0	-10	-55,6	-9	-60,0	-8,3
6560	wettb.beschr.Abspr.b.Auss.	1	0	0,0	0	0	0,0	-1	-100,0	0	0,0	0,0
6570	Bestechl./Best.i. gesch.Verh.	15	15	100,0	17	16	94,1	2	13,3	1	6,7	-5,9
6571	Bestechlichk/Bestechung §299	14	14	100,0	16	15	93,8	2	14,3	1	7,1	-6,2
6573	Vorteil gr.Ausmaßes §300[2]1	1	1	100,0	1	1	100,0	0	0,0	0	0,0	0,0
6600	strafbarer Eigennutz	302	254	84,1	438	405	92,5	136	45,0	151	59,4	8,4
6610	Glücksspiel §§284,285,287	6	5	83,3	7	7	100,0	1	16,7	2	40,0	16,7
6620	Wilderei §§292,293	274	227	82,8	406	374	92,1	132	48,2	147	64,8	9,3
6621	+Jagdwilderei §292	62	25	40,3	46	19	41,3	-16	-25,8	-6	-24,0	1,0
6630	Wucher §291	4	4	100,0	4	3	75,0	0	0,0	-1	-25,0	-25,0
6700	alle sonst.ST StGB o.Verh.del	35414	16748	47,3	34580	16524	47,8	-834	-2,4	-224	-1,3	0,5
6710	Verl.d.Unterhaltspf.§170	417	417	100,0	403	403	100,0	-14	-3,4	-14	-3,4	0,0
6720	Verl.d.Fürs-/Erzieh-pfl.§171	99	96	97,0	101	96	95,0	2	2,0	0	0,0	-2,0
6730	Beleidigung §§185-187,189	6658	6151	92,4	6575	6092	92,7	-83	-1,2	-59	-1,0	0,3
6731	Beleidigung a.sex.Grundlage	1202	1019	84,8	1298	1124	86,6	96	8,0	105	10,3	1,8
6740	Sachbeschädigung §§303-305a	24997	7777	31,1	23951	7336	30,6	-1046	-4,2	-441	-5,7	-0,5
6741	Sachbeschädigung an Kfz	6480	1632	25,2	6433	1478	23,0	-47	-0,7	-154	-9,4	-2,2
6742	Datenveränd/Comp.-sabot.	45	24	53,3	56	24	42,9	11	24,4	0	0,0	-10,4
6743	sonst.Sachb.a.Str/Wege/Plätze	4417	1559	35,3	4551	1394	30,6	134	3,0	-165	-10,6	-4,7
6745	Zerst.wicht.Arbeitsm. §305	17	7	41,2	9	5	55,6	-8	-47,1	-2	-28,6	14,4
6750	Sprenstoff-/Strahlungsverbr.	57	24	42,1	98	34	34,7	41	71,9	10	41,7	-7,4
6752	Herbeif.e.Sprengstoffexpl.	56	24	42,9	98	34	34,7	42	75,0	10	41,7	-8,2
6754	Vorber.e.Expl./Strahl.-verbr	1	0	0,0	0	0	0,0	-1	-100,0	0	0,0	0,0
6760	Straftaten gegen die Umwelt	522	375	71,8	512	362	70,7	-10	-1,9	-13	-3,5	-1,1

Schlüsselzahl der Tat	Gesamtzahl der Straftaten	01. - 12. 2010			01. - 12. 2011			Zu - oder Abnahme der				
		bekannt ge-wordene Fälle	auf-geklärte Fälle	Auf-klärung in %	bekannt ge-wordene Fälle	auf-geklärte Fälle	Auf-klärung in %	Straftaten		aufgeklärten Fälle		Auf-klärungs-quoten
1	2	3	4	5	6	7	8	Anzahl	in %	Anzahl	in %	13
----	<b>Straftaten gesamt (0-7)</b>	<b>189164</b>	<b>110237</b>	<b>58,3</b>	<b>187281</b>	<b>107583</b>	<b>57,4</b>	<b>-1883</b>	<b>-1,0</b>	<b>-2654</b>	<b>-2,4</b>	<b>-0,9</b>
6761	Gewässerverunreinigung §324	75	43	57,3	84	41	48,8	9	12,0	-2	-4,7	-8,5
6762	Luftverunreinigung §325	4	4	100,0	14	10	71,4	10	250,0	6	150,0	-28,6
6763	Verur.v.Lärm/Ersch./Strahlen	1	1	100,0	3	3	100,0	2	200,0	2	200,0	0,0
6764	unerl.Umg.m.gef.Abf. §326	354	251	70,9	328	235	71,6	-26	-7,3	-16	-6,4	0,7
6765	unerl.Betreib.v.Anlagen §327	48	48	100,0	51	48	94,1	3	6,3	0	0,0	-5,9
6766	unerl. Umg.m.radioakt.St.u.a.	3	3	100,0	3	3	100,0	0	0,0	0	0,0	0,0
6767	Gef. schutzbed. Gebiete §329	0	0	0,0	2	1	50,0	2	0,0	1	0,0	50,0
6780	Aussp./Abfangen v. Daten §202	397	134	33,8	319	112	35,1	-78	-19,6	-22	-16,4	1,3
6790	weitere ST m. Umweltrelevanz	2	1	50,0	4	3	75,0	2	100,0	2	200,0	25,0
<b>7000</b>	<b>strafrechtliche Nebengesetze</b>	<b>7768</b>	<b>7209</b>	<b>92,8</b>	<b>8989</b>	<b>8395</b>	<b>93,4</b>	<b>1221</b>	<b>15,7</b>	<b>1186</b>	<b>16,5</b>	<b>0,6</b>
7100	auf dem Wirtschaftssektor	622	594	95,5	445	408	91,7	-177	-28,5	-186	-31,3	-3,8
7120	n.d.AktG,GenG,GmbHG,HGB u.a.	178	178	100,0	138	138	100,0	-40	-22,5	-40	-22,5	0,0
7122	Insolvenzverschleppung	171	171	100,0	134	134	100,0	-37	-21,6	-37	-21,6	0,0
7130	SchwarzArbG , AÜG	9	9	100,0	10	8	80,0	1	11,1	-1	-11,1	-20,0
7140	Straft.i.Verb.m.d.Bankgew.pp.	0	0	0,0	4	4	100,0	4	0,0	4	0,0	100,0
7150	ST i.Z.m. UrheberrechtsG pp.	200	183	91,5	119	92	77,3	-81	-40,5	-91	-49,7	-14,2
7151	Softwarepiraterie priv.Anw.	4	3	75,0	4	2	50,0	0	0,0	-1	-33,3	-25,0
7152	Softwarepiraterie gewerbsm.	1	1	100,0	0	0	0,0	-1	-100,0	-1	-100,0	-100,0
7153	Betr./Gesch.geh.§17(1,4)UWG	12	12	100,0	4	4	100,0	-8	-66,7	-8	-66,7	0,0
7154	Betr./Gesch.geh.§17(2,4)UWG	6	6	100,0	2	2	100,0	-4	-66,7	-4	-66,7	0,0
7160	ST i.Z.m.Lebens-/ArzneimittelG	156	148	94,9	146	139	95,2	-10	-6,4	-9	-6,1	0,3
7161	ST n.d.Lebens-/FuttermittelG	109	105	96,3	78	78	100,0	-31	-28,4	-27	-25,7	3,7
7162	ST nach dem ArzneimittelG	47	43	91,5	68	61	89,7	21	44,7	18	41,9	-1,8
7190	sonst.ST a.d.Wirtschaftssektor	79	76	96,2	28	27	96,4	-51	-64,6	-49	-64,5	0,2
7192	Straftaten n. UWG ohne §17	60	57	95,0	21	20	95,2	-39	-65,0	-37	-64,9	0,2
7200	ST gg. sonst. strafr. NebenG	2298	2181	94,9	2479	2364	95,4	181	7,9	183	8,4	0,5
7210	ST §27(2) d. JugendschutzG	6	6	100,0	5	4	80,0	-1	-16,7	-2	-33,3	-20,0
7220	ST §27(1) d. JugendschutzG	6	6	100,0	5	5	100,0	-1	-16,7	-1	-16,7	0,0
7250	ST gg.Aufenth./AsylVf/Freizüg	1173	1127	96,1	1165	1145	98,3	-8	-0,7	18	1,6	2,2
7251	unerl. Ein-/Wiedereinreise	585	585	100,0	665	664	99,8	80	13,7	79	13,5	-0,2
7252	Einschleus.v.Ausl. §96 AufG	90	49	54,4	49	32	65,3	-41	-45,6	-17	-34,7	10,9
7253	erschl. Auf.titel §95(2)[2]	62	62	100,0	56	56	100,0	-6	-9,7	-6	-9,7	0,0
7254	gewerbs. Einschleusen §97AufG	10	6	60,0	9	9	100,0	-1	-10,0	3	50,0	40,0
7255	Straftaten gg.§§84,85 AsylVfG	61	61	100,0	48	47	97,9	-13	-21,3	-14	-23,0	-2,1



Schlüsselzahl der Tat	Gesamtzahl der Straftaten	01. - 12. 2010			01. - 12. 2011			Zu - oder Abnahme der				
		bekannt ge-wordene Fälle	auf-geklärte Fälle	Auf-klärung in %	bekannt ge-wordene Fälle	auf-geklärte Fälle	Auf-klärung in %	Straftaten		aufgeklärten Fälle		Auf-klärungs-quoten
1	2	3	4	5	6	7	8	9	10	11	12	13
----	<b>Straftaten gesamt (0-7)</b>	<b>189164</b>	<b>110237</b>	<b>58,3</b>	<b>187281</b>	<b>107583</b>	<b>57,4</b>	<b>-1883</b>	<b>-1,0</b>	<b>-2654</b>	<b>-2,4</b>	<b>-0,9</b>
7257	unerlaubter Aufenthalt	204	203	99,5	165	164	99,4	-39	-19,1	-39	-19,2	-0,1
7259	sonst.Verstöße gg.d. AufG §95	161	161	100,0	173	173	100,0	12	7,5	12	7,5	0,0
7260	St gg.Sprengst.-/Waffen-/KWG	989	929	93,9	1037	961	92,7	48	4,9	32	3,4	-1,2
7261	Straft. gg. das SprengstoffG	61	50	82,0	120	90	75,0	59	96,7	40	80,0	-7,0
7262	Straft. gg. das WaffenG	910	862	94,7	877	835	95,2	-33	-3,6	-27	-3,1	0,5
7263	Straftaten gg. das KWG	18	17	94,4	40	36	90,0	22	122,2	19	111,8	-4,4
7280	ST gg. das B- o. L-DatenschG	14	10	71,4	15	10	66,7	1	7,1	0	0,0	-4,7
7300	Rauschgiftdelikte BtMG	4470	4155	93,0	5662	5322	94,0	1192	26,7	1167	28,1	1,0
7310	allg.Verstöße §29	3206	3065	95,6	4049	3901	96,3	843	26,3	836	27,3	0,7
7311	m. Heroin	297	287	96,6	344	321	93,3	47	15,8	34	11,8	-3,3
7312	m. Kokain einschl. Crack	154	146	94,8	178	175	98,3	24	15,6	29	19,9	3,5
7313	m. LSD	0	0	0,0	3	2	66,7	3	0,0	2	0,0	66,7
7314	m.Amphet/Deriv.flüss.Form	854	822	96,3	1274	1243	97,6	420	49,2	421	51,2	1,3
7315	m.Amphet/.Deriv. (Ecstasy)	104	101	97,1	108	103	95,4	4	3,8	2	2,0	-1,7
7318	m.Cannabis u.Zubereit.	1655	1580	95,5	1847	1785	96,6	192	11,6	205	13,0	1,1
7319	m. sonst. BtM	142	129	90,8	295	272	92,2	153	107,7	143	110,9	1,4
7320	ill.Handel/Schmuggel - RG §29	776	662	85,3	991	875	88,3	215	27,7	213	32,2	3,0
7321	m/v Heroin	134	106	79,1	171	134	78,4	37	27,6	28	26,4	-0,7
7322	m/v Kokain einschl. Crack	48	41	85,4	68	60	88,2	20	41,7	19	46,3	2,8
7323	m/v LSD	1	0	0,0	0	0	0,0	-1	-100,0	0	0,0	0,0
7324	m/v Amphet/Deriv.flüss.Form	174	152	87,4	265	240	90,6	91	52,3	88	57,9	3,2
7325	m/v Amphet/.Deriv. (Ecstasy)	28	25	89,3	27	25	92,6	-1	-3,6	0	0,0	3,3
7328	m/v Cannabis u.Zubereit.	352	304	86,4	387	360	93,0	35	9,9	56	18,4	6,6
7329	m/v sonst. BtM	39	34	87,2	73	56	76,7	34	87,2	22	64,7	-10,5
7330	ill.Einf. i.n.ger.Mengen §30	16	12	75,0	37	32	86,5	21	131,3	20	166,7	11,5
7331	v. Heroin	3	3	100,0	3	3	100,0	0	0,0	0	0,0	0,0
7332	v. Kokain einschl. Crack	1	0	0,0	10	7	70,0	9	900,0	7	0,0	70,0
7334	v.Amphet/Deriv.flüss.Form	1	0	0,0	7	6	85,7	6	600,0	6	0,0	85,7
7335	v.Amphet/.Deriv. (Ecstasy)	1	1	100,0	1	1	100,0	0	0,0	0	0,0	0,0
7338	v.Cannabis u.Zubereit.	9	7	77,8	13	12	92,3	4	44,4	5	71,4	14,5
7339	v.sonst. BtM	1	1	100,0	3	3	100,0	2	200,0	2	200,0	0,0
7340	sonst. Verstöße gg.d. BtMG	472	416	88,1	585	514	87,9	113	23,9	98	23,6	-0,2
7341	ill. Anbau von BtM §29(1)[1]	115	86	74,8	153	124	81,0	38	33,0	38	44,2	6,2
7342	BtM-anbau,-herst.pp als Bande	6	5	83,3	12	10	83,3	6	100,0	5	100,0	0,0

Schlüsselzahl der Tat	Gesamtzahl der Straftaten	01. - 12. 2010			01. - 12. 2011			Zu - oder Abnahme der				
		bekannt ge-wordene Fälle	aufgeklärte Fälle	Aufklärung in %	bekannt ge-wordene Fälle	aufgeklärte Fälle	Aufklärung in %	Straftaten		aufgeklärten Fälle		Aufklärungsquoten
1	2	3	4	5	6	7	8	Anzahl	in %	Anzahl	in %	13
----	<b>Straftaten gesamt (0-7)</b>	<b>189164</b>	<b>110237</b>	<b>58,3</b>	<b>187281</b>	<b>107583</b>	<b>57,4</b>	<b>-1883</b>	<b>-1,0</b>	<b>-2654</b>	<b>-2,4</b>	<b>-0,9</b>
7343	Bereit.v.Geldm.pp §29(1)[13]	1	1	100,0	0	0	0,0	-1	-100,0	-1	-100,0	-100,0
7344	Werbung für BtM §29(1)[8]	1	1	100,0	1	1	100,0	0	0,0	0	0,0	0,0
7345	Abgabe pp v.BtM a.Minderjähr.	31	27	87,1	39	37	94,9	8	25,8	10	37,0	7,8
7346	Leichtf.Ver.d.Todes §30(1)[3]	0	0	0,0	1	1	100,0	1	0,0	1	0,0	100,0
7348	ill.Handel pp.i.n.ger.Mengen	318	296	93,1	379	341	90,0	61	19,2	45	15,2	-3,1
7400	sonst.STa.d.Umweltsektor	378	279	73,8	403	301	74,7	25	6,6	22	7,9	0,9
7410	ST n.d. ChemiekalienG	11	8	72,7	3	3	100,0	-8	-72,7	-5	-62,5	27,3
7420	ST n.d. InfektSchG/TierseuchG	1	1	100,0	1	0	0,0	0	0,0	-1	-100,0	-100,0
7430	ST n.d. BundesnaturschutzG pp.	356	263	73,9	395	294	74,4	39	11,0	31	11,8	0,5
<b>8900</b>	<b>St insgs. ohne Schlüssel 7250</b>	<b>187991</b>	<b>109110</b>	<b>58,0</b>	<b>186116</b>	<b>106438</b>	<b>57,2</b>	<b>-1875</b>	<b>-1,0</b>	<b>-2672</b>	<b>-2,4</b>	<b>-0,8</b>
<b>8910</b>	<b>Rauschgiftkriminalität</b>	<b>4492</b>	<b>4168</b>	<b>92,8</b>	<b>5718</b>	<b>5351</b>	<b>93,6</b>	<b>1226</b>	<b>27,3</b>	<b>1183</b>	<b>28,4</b>	<b>0,8</b>
8911	dir.Beschaffungskriminalität	22	13	59,1	56	29	51,8	34	154,5	16	123,1	-7,3
<b>8920</b>	<b>Gewaltkriminalität</b>	<b>5937</b>	<b>4654</b>	<b>78,4</b>	<b>5765</b>	<b>4582</b>	<b>79,5</b>	<b>-172</b>	<b>-2,9</b>	<b>-72</b>	<b>-1,5</b>	<b>1,1</b>
<b>8930</b>	<b>Wirtschaftskriminalität:</b>	<b>1330</b>	<b>1277</b>	<b>96,0</b>	<b>1053</b>	<b>990</b>	<b>94,0</b>	<b>-277</b>	<b>-20,8</b>	<b>-287</b>	<b>-22,5</b>	<b>-2,0</b>
8931	bei Betrug	535	495	92,5	442	396	89,6	-93	-17,4	-99	-20,0	-2,9
8932	Insolvenzstraftaten	223	223	100,0	187	187	100,0	-36	-16,1	-36	-16,1	0,0
8933	im Anl-u.Finanz.bereich pp.	53	52	98,1	100	96	96,0	47	88,7	44	84,6	-2,1
8934	Wettbewerbsdelikte	146	142	97,3	40	37	92,5	-106	-72,6	-105	-73,9	-4,8
8935	i.Z.m. Arbeitsverhältnissen	292	292	100,0	253	251	99,2	-39	-13,4	-41	-14,0	-0,8
8936	Betr./Untr.i.Z.m.Kapitalanl.	24	23	95,8	83	81	97,6	59	245,8	58	252,2	1,8
8950	Menschenhandel gesamt	5	1	20,0	1	1	100,0	-4	-80,0	0	0,0	80,0
8960	ST gg.Best.z.Schutze d.Jugend	40	38	95,0	22	19	86,4	-18	-45,0	-19	-50,0	-8,6
<b>8970</b>	<b>Computerkriminalität</b>	<b>1890</b>	<b>1051</b>	<b>55,6</b>	<b>1658</b>	<b>886</b>	<b>53,4</b>	<b>-232</b>	<b>-12,3</b>	<b>-165</b>	<b>-15,7</b>	<b>-2,2</b>
8980	Umweltkriminalität	1389	1054	75,9	1569	1213	77,3	180	13,0	159	15,1	1,4
8981	Umweltstraf.Abschnitt 29 StGB	522	375	71,8	512	362	70,7	-10	-1,9	-13	-3,5	-1,1
8982	sonst.ST StGB m.Umweltrelevanz	333	252	75,7	508	411	80,9	175	52,6	159	63,1	5,2
8983	Umweltstraftaten strafr.NebenG	534	427	80,0	549	440	80,1	15	2,8	13	3,0	0,1
<b>8990</b>	<b>Straßenkriminalität</b>	<b>38644</b>	<b>9030</b>	<b>23,4</b>	<b>38291</b>	<b>9050</b>	<b>23,6</b>	<b>-353</b>	<b>-0,9</b>	<b>20</b>	<b>0,2</b>	<b>0,2</b>

Schlüsselzahl der Tat	Straftaten	Art	Opfer															
			Opfer			Kinder		6		Jugendliche		Heranwachsende		Erwachsene		60		
			gesamt	männlich	weiblich	bis unter 6	bis unter 14	bis unter 14	bis unter 18	bis unter 18	bis unter 21	bis unter 60	bis unter 60	und älter	und älter			
1	2	3	4	5	6	7	8	9	10	11	12	13	14	15	16	17	18	
----	<b>Straftaten gesamt (0-7)</b>	<b>Insg</b>	<b>28794</b>	<b>17222</b>	<b>11572</b>	<b>179</b>	<b>159</b>	<b>1160</b>	<b>976</b>	<b>1371</b>	<b>1025</b>	<b>1634</b>	<b>939</b>	<b>11831</b>	<b>7667</b>	<b>1047</b>	<b>806</b>	
----	Straftaten gesamt (0-7)	Vers	1703	1074	629	7	13	56	56	77	63	94	38	759	408	81	51	
----	Straftaten gesamt (0-7)	Voll	27091	16148	10943	172	146	1104	920	1294	962	1540	901	11072	7259	966	755	
<b>0000</b>	<b>Straftaten gegen das Leben</b>	<b>Insg</b>	<b>137</b>	<b>98</b>	<b>39</b>	<b>8</b>	<b>2</b>	<b>1</b>	<b>1</b>	<b>11</b>	<b>1</b>	<b>2</b>	<b>0</b>	<b>59</b>	<b>19</b>	<b>17</b>	<b>16</b>	
0000	Straftaten gegen das Leben	Vers	49	40	9	0	2	0	0	3	0	1	0	35	7	1	0	
0000	Straftaten gegen das Leben	Voll	88	58	30	8	0	1	1	8	1	1	0	24	12	16	16	
0100	Mord	Insg	26	22	4	1	0	0	0	8	1	0	0	11	3	2	0	
0100	Mord	Vers	5	5	0	0	0	0	0	0	0	0	0	5	0	0	0	
0100	Mord	Voll	21	17	4	1	0	0	0	8	1	0	0	6	3	2	0	
0120	+Mord i.Z.m.Sexuadelikten	Insg	1	0	1	0	0	0	0	0	0	0	0	0	1	0	0	
0120	+Mord i.Z.m.Sexuadelikten	Voll	1	0	1	0	0	0	0	0	0	0	0	0	1	0	0	
0200	Totschlag u. Tötung auf Verl.	Insg	62	47	15	3	2	0	0	3	0	2	0	37	11	2	2	
0200	Totschlag u. Tötung auf Verl.	Vers	44	35	9	0	2	0	0	3	0	1	0	30	7	1	0	
0200	Totschlag u. Tötung auf Verl.	Voll	18	12	6	3	0	0	0	0	0	1	0	7	4	1	2	
0300	Fahrlässige Tötung	Insg	49	29	20	4	0	1	1	0	0	0	0	11	5	13	14	
0300	Fahrlässige Tötung	Voll	49	29	20	4	0	1	1	0	0	0	0	11	5	13	14	
<b>1000</b>	<b>ST gg. sex. Selbstbestimmung</b>	<b>Insg</b>	<b>1212</b>	<b>243</b>	<b>969</b>	<b>17</b>	<b>46</b>	<b>132</b>	<b>362</b>	<b>27</b>	<b>152</b>	<b>11</b>	<b>57</b>	<b>51</b>	<b>332</b>	<b>5</b>	<b>20</b>	
1000	ST gg. sex. Selbstbestimmung	Vers	117	17	100	0	3	8	21	6	15	1	5	2	55	0	1	
1000	ST gg. sex. Selbstbestimmung	Voll	1095	226	869	17	43	124	341	21	137	10	52	49	277	5	19	
1100	unter Gewaltanw./Abhängigkeit	Insg	417	49	368	0	0	4	24	15	77	7	50	21	211	2	6	
1100	unter Gewaltanw./Abhängigkeit	Vers	84	6	78	0	0	0	4	4	13	1	5	1	55	0	1	
1100	unter Gewaltanw./Abhängigkeit	Voll	333	43	290	0	0	4	20	11	64	6	45	20	156	2	5	
1110	Vergewaltigung/sex. Nötig.	Insg	201	14	187	0	0	0	13	6	35	3	26	5	109	0	4	
1110	Vergewaltigung/sex. Nötig.	Vers	46	3	43	0	0	0	0	1	6	1	3	1	33	0	1	
1110	Vergewaltigung/sex. Nötig.	Voll	155	11	144	0	0	0	13	5	29	2	23	4	76	0	3	
1111	+überfallartig Einzeltäter	Insg	171	12	159	0	0	0	9	4	26	3	17	5	103	0	4	
1111	+überfallartig Einzeltäter	Vers	43	2	41	0	0	0	0	0	5	1	3	1	32	0	1	
1111	+überfallartig Einzeltäter	Voll	128	10	118	0	0	0	9	4	21	2	14	4	71	0	3	
1112	+überfallartig d.Gruppen	Insg	5	0	5	0	0	0	0	0	2	0	1	0	2	0	0	
1112	+überfallartig d.Gruppen	Vers	1	0	1	0	0	0	0	0	1	0	0	0	0	0	0	
1112	+überfallartig d.Gruppen	Voll	4	0	4	0	0	0	0	0	1	0	1	0	2	0	0	
1113	+durch Gruppen	Insg	4	0	4	0	0	0	0	0	1	0	2	0	1	0	0	
1113	+durch Gruppen	Voll	4	0	4	0	0	0	0	0	1	0	2	0	1	0	0	
1114	+sonst. ST §177	Insg	21	2	19	0	0	0	4	2	6	0	6	0	3	0	0	
1114	+sonst. ST §177	Vers	2	1	1	0	0	0	0	1	0	0	0	0	1	0	0	

Schlüsselzahl der Tat	Straftaten	Art	Opfer			Kinder				Jugendliche		Heranwachsende		Erwachsene			
			gesamt	männlich	weiblich	bis unter 6		6 bis unter 14		14 bis unter 18		18 bis unter 21		21 bis unter 60		60 und älter	
						männlich	weiblich	männlich	weiblich	männlich	weiblich	männlich	weiblich	männlich	weiblich	männlich	weiblich
1	2	3	4	5	6	7	8	9	10	11	12	13	14	15	16	17	18
----	<b>Straftaten gesamt (0-7)</b>	<b>Insg</b>	<b>28794</b>	<b>17222</b>	<b>11572</b>	<b>179</b>	<b>159</b>	<b>1160</b>	<b>976</b>	<b>1371</b>	<b>1025</b>	<b>1634</b>	<b>939</b>	<b>11831</b>	<b>7667</b>	<b>1047</b>	<b>806</b>
1114	+sonst. ST §177	Voll	19	1	18	0	0	0	4	1	6	0	6	0	2	0	0
1120	+sonst. sex. Nötigung	Insg	195	30	165	0	0	4	11	8	32	4	20	13	100	1	2
1120	+sonst. sex. Nötigung	Vers	37	3	34	0	0	0	4	3	6	0	2	0	22	0	0
1120	+sonst. sex. Nötigung	Voll	158	27	131	0	0	4	7	5	26	4	18	13	78	1	2
1130	sex. Missbr.v.Schutzbef. pp.	Insg	21	5	16	0	0	0	0	1	10	0	4	3	2	1	0
1130	sex. Missbr.v.Schutzbef. pp.	Vers	1	0	1	0	0	0	0	0	1	0	0	0	0	0	0
1130	sex. Missbr.v.Schutzbef. pp.	Voll	20	5	15	0	0	0	0	1	9	0	4	3	2	1	0
1300	sexueller Missbrauch	Insg	775	189	586	17	46	127	335	11	70	4	7	27	114	3	14
1300	sexueller Missbrauch	Vers	32	10	22	0	3	8	17	1	2	0	0	1	0	0	0
1300	sexueller Missbrauch	Voll	743	179	564	17	43	119	318	10	68	4	7	26	114	3	14
1310	sex. Missbrauch von Kindern	Insg	524	144	380	17	45	127	335	0	0	0	0	0	0	0	0
1310	sex. Missbrauch von Kindern	Vers	28	8	20	0	3	8	17	0	0	0	0	0	0	0	0
1310	sex. Missbrauch von Kindern	Voll	496	136	360	17	42	119	318	0	0	0	0	0	0	0	0
1311	+sex.Handl.gem. §176(1,2)	Insg	262	73	189	10	26	63	163	0	0	0	0	0	0	0	0
1311	+sex.Handl.gem. §176(1,2)	Vers	22	6	16	0	3	6	13	0	0	0	0	0	0	0	0
1311	+sex.Handl.gem. §176(1,2)	Voll	240	67	173	10	23	57	150	0	0	0	0	0	0	0	0
1312	+exhib./sex.Handl.v. Kinder	Insg	74	19	55	0	4	19	51	0	0	0	0	0	0	0	0
1312	+exhib./sex.Handl.v. Kinder	Vers	2	0	2	0	0	0	2	0	0	0	0	0	0	0	0
1312	+exhib./sex.Handl.v. Kinder	Voll	72	19	53	0	4	19	49	0	0	0	0	0	0	0	0
1313	+sex.Handl.§176(4)[2]	Insg	30	8	22	2	3	6	19	0	0	0	0	0	0	0	0
1313	+sex.Handl.§176(4)[2]	Vers	3	1	2	0	0	1	2	0	0	0	0	0	0	0	0
1313	+sex.Handl.§176(4)[2]	Voll	27	7	20	2	3	5	17	0	0	0	0	0	0	0	0
1314	+einwirken §176(4)[3,4]	Insg	34	11	23	0	0	11	23	0	0	0	0	0	0	0	0
1314	+einwirken §176(4)[3,4]	Voll	34	11	23	0	0	11	23	0	0	0	0	0	0	0	0
1315	+Beischlaf o.ä.sex.Handl.	Insg	50	20	30	3	4	17	26	0	0	0	0	0	0	0	0
1315	+Beischlaf o.ä.sex.Handl.	Vers	1	1	0	0	0	1	0	0	0	0	0	0	0	0	0
1315	+Beischlaf o.ä.sex.Handl.	Voll	49	19	30	3	4	16	26	0	0	0	0	0	0	0	0
1316	+Herst/Verbr porn.Schriften	Insg	3	1	2	0	0	1	2	0	0	0	0	0	0	0	0
1316	+Herst/Verbr porn.Schriften	Voll	3	1	2	0	0	1	2	0	0	0	0	0	0	0	0
1317	+sonst.schw.sex.Missbr§176a	Insg	64	11	53	2	7	9	46	0	0	0	0	0	0	0	0
1317	+sonst.schw.sex.Missbr§176a	Voll	64	11	53	2	7	9	46	0	0	0	0	0	0	0	0
1320	exhib.Handl.Erreg.ö.Ärgern.	Insg	172	28	144	0	0	0	0	1	19	0	6	24	105	3	14
1320	exhib.Handl.Erreg.ö.Ärgern.	Voll	172	28	144	0	0	0	0	1	19	0	6	24	105	3	14
1330	sex. Missbr.v. Jugendlichen	Insg	54	6	48	0	0	0	0	6	48	0	0	0	0	0	0

Schlüsselzahl der Tat	Straftaten	Art	Opfer			Kinder				Jugendliche		Heranwachsende		Erwachsene			
			gesamt	männlich	weiblich	bis unter 6		6 bis unter 14		14 bis unter 18		18 bis unter 21		21 bis unter 60		60 und älter	
						männlich	weiblich	männlich	weiblich	männlich	weiblich	männlich	weiblich	männlich	weiblich	männlich	weiblich
1	2	3	4	5	6	7	8	9	10	11	12	13	14	15	16	17	18
----	<b>Straftaten gesamt (0-7)</b>	<b>Insg</b>	<b>28794</b>	<b>17222</b>	<b>11572</b>	<b>179</b>	<b>159</b>	<b>1160</b>	<b>976</b>	<b>1371</b>	<b>1025</b>	<b>1634</b>	<b>939</b>	<b>11831</b>	<b>7667</b>	<b>1047</b>	<b>806</b>
1330	sex. Missbr.v. Jugendlichen	Vers	1	0	1	0	0	0	0	0	1	0	0	0	0	0	0
1330	sex. Missbr.v. Jugendlichen	Voll	53	6	47	0	0	0	0	6	47	0	0	0	0	0	0
1340	sex. Missbr. Widerstandsunf.	Insg	25	11	14	0	1	0	0	4	3	4	1	3	9	0	0
1340	sex. Missbr. Widerstandsunf.	Vers	3	2	1	0	0	0	0	1	1	0	0	1	0	0	0
1340	sex. Missbr. Widerstandsunf.	Voll	22	9	13	0	1	0	0	3	2	4	1	2	9	0	0
1400	Ausnutzung sexueller Neigung	Insg	20	5	15	0	0	1	3	1	5	0	0	3	7	0	0
1400	Ausnutzung sexueller Neigung	Vers	1	1	0	0	0	0	0	1	0	0	0	0	0	0	0
1400	Ausnutzung sexueller Neigung	Voll	19	4	15	0	0	1	3	0	5	0	0	3	7	0	0
1410	Förd.sex.H.Minderj./Prostit.	Insg	15	3	12	0	0	1	3	1	5	0	0	1	4	0	0
1410	Förd.sex.H.Minderj./Prostit.	Vers	1	1	0	0	0	0	0	1	0	0	0	0	0	0	0
1410	Förd.sex.H.Minderj./Prostit.	Voll	14	2	12	0	0	1	3	0	5	0	0	1	4	0	0
1411	+Förd.sex. H. Minderj. §180	Insg	10	2	8	0	0	1	3	1	5	0	0	0	0	0	0
1411	+Förd.sex. H. Minderj. §180	Vers	1	1	0	0	0	0	0	1	0	0	0	0	0	0	0
1411	+Förd.sex. H. Minderj. §180	Voll	9	1	8	0	0	1	3	0	5	0	0	0	0	0	0
1412	+Ausbeut. v. Prostituierten	Insg	5	1	4	0	0	0	0	0	0	0	0	1	4	0	0
1412	+Ausbeut. v. Prostituierten	Voll	5	1	4	0	0	0	0	0	0	0	0	1	4	0	0
1420	Zuhälterei §181a	Insg	5	2	3	0	0	0	0	0	0	0	0	2	3	0	0
1420	Zuhälterei §181a	Voll	5	2	3	0	0	0	0	0	0	0	0	2	3	0	0
<b>2000</b>	<b>Rohheitsdel./ST gg.pers.Freih.</b>	<b>Insg</b>	<b>26308</b>	<b>15874</b>	<b>10434</b>	<b>154</b>	<b>111</b>	<b>1026</b>	<b>613</b>	<b>1329</b>	<b>872</b>	<b>1603</b>	<b>878</b>	<b>10748</b>	<b>7192</b>	<b>1014</b>	<b>768</b>
2000	Rohheitsdel./ST gg.pers.Freih.	Vers	1533	1013	520	7	8	48	35	67	48	92	33	721	346	78	50
2000	Rohheitsdel./ST gg.pers.Freih.	Voll	24775	14861	9914	147	103	978	578	1262	824	1511	845	10027	6846	936	718
2100	Raub,räub.Erpress.räub.Angr.	Insg	1508	979	529	0	0	48	18	126	25	135	30	615	287	55	169
2100	Raub,räub.Erpress.räub.Angr.	Vers	274	170	104	0	0	10	7	19	4	29	5	101	63	11	25
2100	Raub,räub.Erpress.räub.Angr.	Voll	1234	809	425	0	0	38	11	107	21	106	25	514	224	44	144
2110	auf Geldin./Postfil./-agent.	Insg	16	3	13	0	0	0	0	1	1	0	2	12	0	0	0
2110	auf Geldin./Postfil./-agent.	Vers	8	1	7	0	0	0	0	1	0	0	1	6	0	0	0
2110	auf Geldin./Postfil./-agent.	Voll	8	2	6	0	0	0	0	0	1	0	1	6	0	0	0
2111	auf Geldin. Bank./Spark.	Insg	14	3	11	0	0	0	0	1	1	0	2	10	0	0	0
2111	auf Geldin. Bank./Spark.	Vers	8	1	7	0	0	0	0	1	0	0	1	6	0	0	0
2111	auf Geldin. Bank./Spark.	Voll	6	2	4	0	0	0	0	0	1	0	1	4	0	0	0
2112	auf Postfilialen/-agent.	Insg	2	0	2	0	0	0	0	0	0	0	0	0	2	0	0
2112	auf Postfilialen/-agent.	Voll	2	0	2	0	0	0	0	0	0	0	0	0	2	0	0
2120	auf sonst. Zahlstellen/Gesch.	Insg	63	16	47	0	0	0	0	1	0	3	15	42	1	1	1
2120	auf sonst. Zahlstellen/Gesch.	Vers	17	3	14	0	0	0	0	1	0	2	3	10	0	1	1

Schlüsselzahl der Tat	Straftaten	Art	Opfer			Kinder				Jugendliche		Heranwachsende		Erwachsene			
			gesamt	männlich	weiblich	bis unter 6		6 bis unter 14		14 bis unter 18		18 bis unter 21		21 bis unter 60		60 und älter	
						männlich	weiblich	männlich	weiblich	männlich	weiblich	männlich	weiblich	männlich	weiblich	männlich	weiblich
1	2	3	4	5	6	7	8	9	10	11	12	13	14	15	16	17	18
----	<b>Straftaten gesamt (0-7)</b>	<b>Insg</b>	<b>28794</b>	<b>17222</b>	<b>11572</b>	<b>179</b>	<b>159</b>	<b>1160</b>	<b>976</b>	<b>1371</b>	<b>1025</b>	<b>1634</b>	<b>939</b>	<b>11831</b>	<b>7667</b>	<b>1047</b>	<b>806</b>
2120	auf sonst. Zahlstellen/Gesch.	Voll	46	13	33	0	0	0	0	0	0	0	1	12	32	1	0
2121	auf Spielhallen	Insg	5	3	2	0	0	0	0	0	0	0	0	3	2	0	0
2121	auf Spielhallen	Vers	1	0	1	0	0	0	0	0	0	0	0	0	1	0	0
2121	auf Spielhallen	Voll	4	3	1	0	0	0	0	0	0	0	0	3	1	0	0
2122	auf Tankstellen	Insg	18	4	14	0	0	0	0	0	1	0	3	4	10	0	0
2122	auf Tankstellen	Vers	8	1	7	0	0	0	0	0	1	0	2	1	4	0	0
2122	auf Tankstellen	Voll	10	3	7	0	0	0	0	0	0	0	1	3	6	0	0
2130	auf Geld-u.Werttransporte	Insg	1	1	0	0	0	0	0	0	0	0	0	1	0	0	0
2130	auf Geld-u.Werttransporte	Voll	1	1	0	0	0	0	0	0	0	0	0	1	0	0	0
2131	auf Geld-/Kassenboten	Insg	1	1	0	0	0	0	0	0	0	0	0	1	0	0	0
2131	auf Geld-/Kassenboten	Voll	1	1	0	0	0	0	0	0	0	0	0	1	0	0	0
2140	räub. Angriff a.Krafft.§316a	Insg	10	4	6	0	0	0	0	0	0	0	0	4	5	0	1
2140	räub. Angriff a.Krafft.§316a	Vers	1	1	0	0	0	0	0	0	0	0	0	1	0	0	0
2140	räub. Angriff a.Krafft.§316a	Voll	9	3	6	0	0	0	0	0	0	0	0	3	5	0	1
2141	+Beraub.v. Taxif. §316a	Insg	2	0	2	0	0	0	0	0	0	0	0	0	2	0	0
2141	+Beraub.v. Taxif. §316a	Voll	2	0	2	0	0	0	0	0	0	0	0	0	2	0	0
2160	Handtaschenraub	Insg	147	7	140	0	0	0	0	0	0	0	4	3	30	4	106
2160	Handtaschenraub	Vers	25	1	24	0	0	0	0	0	0	0	1	0	8	1	15
2160	Handtaschenraub	Voll	122	6	116	0	0	0	0	0	0	0	3	3	22	3	91
2170	sonst.Raub a.Str/Weg/Plätz.	Insg	592	480	112	0	0	28	11	93	17	85	9	257	45	17	30
2170	sonst.Raub a.Str/Weg/Plätz.	Vers	102	82	20	0	0	6	5	11	0	15	0	46	11	4	4
2170	sonst.Raub a.Str/Weg/Plätz.	Voll	490	398	92	0	0	22	6	82	17	70	9	211	34	13	26
2180	Raub zur Erlangung von BtM	Insg	4	4	0	0	0	0	0	1	0	0	0	3	0	0	0
2180	Raub zur Erlangung von BtM	Voll	4	4	0	0	0	0	0	1	0	0	0	3	0	0	0
2190	Raub in Wohnungen	Insg	122	93	29	0	0	1	0	1	1	18	4	68	18	5	6
2190	Raub in Wohnungen	Vers	20	10	10	0	0	0	0	0	0	3	1	7	8	0	1
2190	Raub in Wohnungen	Voll	102	83	19	0	0	1	0	1	1	15	3	61	10	5	5
2200	Körperverletzung (KV)	Insg	16955	10838	6117	120	82	813	450	984	617	1181	574	7184	4035	556	359
2200	Körperverletzung (KV)	Vers	1086	745	341	7	6	30	23	38	36	57	23	556	234	57	19
2200	Körperverletzung (KV)	Voll	15869	10093	5776	113	76	783	427	946	581	1124	551	6628	3801	499	340
2210	KV mit Todesfolge §§227,231	Insg	1	1	0	0	0	0	0	0	0	0	0	0	0	1	0
2210	KV mit Todesfolge §§227,231	Voll	1	1	0	0	0	0	0	0	0	0	0	0	0	1	0
2220	gef.u.schw.KV §§224,226,231	Insg	4611	3527	1084	13	6	191	97	296	130	435	123	2449	667	143	61
2220	gef.u.schw.KV §§224,226,231	Vers	633	449	184	6	5	16	18	22	23	33	9	334	120	38	9

Schlüsselzahl der Tat	Straftaten	Art	Opfer																				
			Opfer			Kinder		6		Jugendliche		14		Heranwachsende		18		Erwachsene		21		60	
			gesamt	männlich	weiblich	bis unter 6	bis unter 14	bis unter 14	bis unter 18	bis unter 18	bis unter 21	bis unter 21	bis unter 60	bis unter 60	bis unter 60	bis unter 60	und älter	und älter					
1	2	3	4	5	6	7	8	9	10	11	12	13	14	15	16	17	18						
----	<b>Straftaten gesamt (0-7)</b>	<b>Insg</b>	<b>28794</b>	<b>17222</b>	<b>11572</b>	<b>179</b>	<b>159</b>	<b>1160</b>	<b>976</b>	<b>1371</b>	<b>1025</b>	<b>1634</b>	<b>939</b>	<b>11831</b>	<b>7667</b>	<b>1047</b>	<b>806</b>						
2220	gef.u.schw.KV §§224,226,231	Voll	3978	3078	900	7	1	175	79	274	107	402	114	2115	547	105	52						
2221	gef.u.schw.KV Str./Weg/Plätz	Insg	2532	2106	426	5	3	118	51	223	80	317	59	1377	215	66	18						
2221	gef.u.schw.KV Str./Weg/Plätz	Vers	337	246	91	4	3	11	14	14	17	24	1	179	54	14	2						
2221	gef.u.schw.KV Str./Weg/Plätz	Voll	2195	1860	335	1	0	107	37	209	63	293	58	1198	161	52	16						
2230	Misshandl. Schutzbef.	Insg	217	123	94	52	25	59	41	8	16	0	0	3	1	1	11						
2230	Misshandl. Schutzbef.	Vers	2	1	1	1	0	0	0	0	0	0	0	0	0	0	1						
2230	Misshandl. Schutzbef.	Voll	215	122	93	51	25	59	41	8	16	0	0	3	1	1	10						
2231	+Misshandl. von Kindern	Insg	177	111	66	52	25	59	41	0	0	0	0	0	0	0	0						
2231	+Misshandl. von Kindern	Vers	1	1	0	1	0	0	0	0	0	0	0	0	0	0	0						
2231	+Misshandl. von Kindern	Voll	176	110	66	51	25	59	41	0	0	0	0	0	0	0	0						
2240	(vorsätzl. leichte) KV §223	Insg	11446	6836	4610	42	29	518	280	662	454	739	433	4528	3185	347	229						
2240	(vorsätzl. leichte) KV §223	Vers	451	295	156	0	1	14	5	16	13	24	14	222	114	19	9						
2240	(vorsätzl. leichte) KV §223	Voll	10995	6541	4454	42	28	504	275	646	441	715	419	4306	3071	328	220						
2250	fahrlässige KV §229	Insg	680	351	329	13	22	45	32	18	17	7	18	204	182	64	58						
2250	fahrlässige KV §229	Voll	680	351	329	13	22	45	32	18	17	7	18	204	182	64	58						
2300	ST gg. persönliche Freiheit	Insg	7845	4057	3788	34	29	165	145	219	230	287	274	2949	2870	403	240						
2300	ST gg. persönliche Freiheit	Vers	173	98	75	0	2	8	5	10	8	6	5	64	49	10	6						
2300	ST gg. persönliche Freiheit	Voll	7672	3959	3713	34	27	157	140	209	222	281	269	2885	2821	393	234						
2310	Menschr./Entz.Minderj./Ki.han	Insg	84	39	45	12	12	17	10	1	7	0	0	9	16	0	0						
2310	Menschr./Entz.Minderj./Ki.han	Vers	11	3	8	0	2	2	1	1	2	0	0	0	3	0	0						
2310	Menschr./Entz.Minderj./Ki.han	Voll	73	36	37	12	10	15	9	0	5	0	0	9	13	0	0						
2312	+Entziehung Minderj. §235	Insg	84	39	45	12	12	17	10	1	7	0	0	9	16	0	0						
2312	+Entziehung Minderj. §235	Vers	11	3	8	0	2	2	1	1	2	0	0	0	3	0	0						
2312	+Entziehung Minderj. §235	Voll	73	36	37	12	10	15	9	0	5	0	0	9	13	0	0						
2320	Freiheitsber.Nötig. Bedohung	Insg	7758	4016	3742	22	17	148	135	218	223	287	273	2938	2854	403	240						
2320	Freiheitsber.Nötig. Bedohung	Vers	161	94	67	0	0	6	4	9	6	6	5	63	46	10	6						
2320	Freiheitsber.Nötig. Bedohung	Voll	7597	3922	3675	22	17	142	131	209	217	281	268	2875	2808	393	234						
2321	+Freiheitsberaubung §239	Insg	162	67	95	3	4	13	9	5	7	2	13	40	55	4	7						
2321	+Freiheitsberaubung §239	Vers	12	4	8	0	0	1	0	1	1	0	0	2	7	0	0						
2321	+Freiheitsberaubung §239	Voll	150	63	87	3	4	12	9	4	6	2	13	38	48	4	7						
2322	Nötigung §240	Insg	1889	1220	669	1	3	47	44	43	34	66	46	920	487	143	55						
2322	Nötigung §240	Vers	149	90	59	0	0	5	4	8	5	6	5	61	39	10	6						
2322	Nötigung §240	Voll	1740	1130	610	1	3	42	40	35	29	60	41	859	448	133	49						
2323	Bedrohung §241	Insg	4582	2529	2053	12	8	85	72	162	145	213	148	1835	1539	222	141						

Schlüsselzahl der Tat	Straftaten	Art	Opfer			Kinder				Jugendliche		Heranwachsende		Erwachsene			
						bis unter 6		6 bis unter 14		14 bis unter 18		18 bis unter 21		21 bis unter 60		60 und älter	
			gesamt	männlich	weiblich	männlich	weiblich	männlich	weiblich	männlich	weiblich	männlich	weiblich	männlich	weiblich	männlich	weiblich
1	2	3	4	5	6	7	8	9	10	11	12	13	14	15	16	17	18
----	<b>Straftaten gesamt (0-7)</b>	<b>Insg</b>	<b>28794</b>	<b>17222</b>	<b>11572</b>	<b>179</b>	<b>159</b>	<b>1160</b>	<b>976</b>	<b>1371</b>	<b>1025</b>	<b>1634</b>	<b>939</b>	<b>11831</b>	<b>7667</b>	<b>1047</b>	<b>806</b>
2323	Bedrohung §241	Voll	4582	2529	2053	12	8	85	72	162	145	213	148	1835	1539	222	141
2324	Nachstellung § 238	Insg	1125	200	925	6	2	3	10	8	37	6	66	143	773	34	37
2324	Nachstellung § 238	Voll	1125	200	925	6	2	3	10	8	37	6	66	143	773	34	37
2330	Erpresserischer Menschenraub	Insg	2	2	0	0	0	0	0	0	0	0	0	2	0	0	0
2330	Erpresserischer Menschenraub	Vers	1	1	0	0	0	0	0	0	0	0	0	1	0	0	0
2330	Erpresserischer Menschenraub	Voll	1	1	0	0	0	0	0	0	0	0	0	1	0	0	0
2360	Menschenh.z.Zweck sex. Ausb.	Insg	1	0	1	0	0	0	0	0	0	0	1	0	0	0	0
2360	Menschenh.z.Zweck sex. Ausb.	Voll	1	0	1	0	0	0	0	0	0	0	1	0	0	0	0
2365	+z.Zw.sex Ausb.§232(4)	Insg	1	0	1	0	0	0	0	0	0	0	1	0	0	0	0
2365	+z.Zw.sex Ausb.§232(4)	Voll	1	0	1	0	0	0	0	0	0	0	1	0	0	0	0
<b>6000</b>	<b>sonst. Straftatbestände StGB</b>	<b>Insg</b>	<b>1136</b>	<b>1006</b>	<b>130</b>	<b>0</b>	<b>0</b>	<b>1</b>	<b>0</b>	<b>4</b>	<b>0</b>	<b>18</b>	<b>4</b>	<b>972</b>	<b>124</b>	<b>11</b>	<b>2</b>
6000	sonst. Straftatbestände StGB	Vers	4	4	0	0	0	0	0	1	0	0	0	1	0	2	0
6000	sonst. Straftatbestände StGB	Voll	1132	1002	130	0	0	1	0	3	0	18	4	971	124	9	2
6200	Widerst.gg.d.Staatsgewalt pp.	Insg	1024	908	116	0	0	0	0	0	0	4	3	900	113	4	0
6200	Widerst.gg.d.Staatsgewalt pp.	Voll	1024	908	116	0	0	0	0	0	0	4	3	900	113	4	0
6210	Widerstand gg.d. Staatsgewalt	Insg	1024	908	116	0	0	0	0	0	0	4	3	900	113	4	0
6210	Widerstand gg.d. Staatsgewalt	Voll	1024	908	116	0	0	0	0	0	0	4	3	900	113	4	0
6400	Brandst./Herbeif.e. Brandgef.	Insg	1	0	1	0	0	0	0	0	0	0	0	0	0	0	1
6400	Brandst./Herbeif.e. Brandgef.	Voll	1	0	1	0	0	0	0	0	0	0	0	0	0	0	1
6410	vors. Brand./Herb.e.B.-gef.	Insg	1	0	1	0	0	0	0	0	0	0	0	0	0	0	1
6410	vors. Brand./Herb.e.B.-gef.	Voll	1	0	1	0	0	0	0	0	0	0	0	0	0	0	1
6500	Wettbew.-, Korrup.-u.Amtsdel.	Insg	111	98	13	0	0	1	0	4	0	14	1	72	11	7	1
6500	Wettbew.-, Korrup.-u.Amtsdel.	Vers	4	4	0	0	0	0	0	1	0	0	0	1	0	2	0
6500	Wettbew.-, Korrup.-u.Amtsdel.	Voll	107	94	13	0	0	1	0	3	0	14	1	71	11	5	1
6550	sonst. Straftaten im Amt	Insg	111	98	13	0	0	1	0	4	0	14	1	72	11	7	1
6550	sonst. Straftaten im Amt	Vers	4	4	0	0	0	0	0	1	0	0	0	1	0	2	0
6550	sonst. Straftaten im Amt	Voll	107	94	13	0	0	1	0	3	0	14	1	71	11	5	1
6551	KV im Amt §340	Insg	111	98	13	0	0	1	0	4	0	14	1	72	11	7	1
6551	KV im Amt §340	Vers	4	4	0	0	0	0	0	1	0	0	0	1	0	2	0
6551	KV im Amt §340	Voll	107	94	13	0	0	1	0	3	0	14	1	71	11	5	1
<b>7000</b>	<b>strafrechtliche Nebengesetze</b>	<b>Insg</b>	<b>1</b>	<b>1</b>	<b>0</b>	<b>0</b>	<b>0</b>	<b>0</b>	<b>0</b>	<b>0</b>	<b>0</b>	<b>0</b>	<b>0</b>	<b>1</b>	<b>0</b>	<b>0</b>	<b>0</b>
7000	strafrechtliche Nebengesetze	Voll	1	1	0	0	0	0	0	0	0	0	0	1	0	0	0
7300	Rauschgiftdelikte BtMG	Insg	1	1	0	0	0	0	0	0	0	0	0	1	0	0	0
7300	Rauschgiftdelikte BtMG	Voll	1	1	0	0	0	0	0	0	0	0	0	1	0	0	0



Schlüsselzahl der Tat	Straftaten	Art	Opfer		Kinder				Jugendliche		Heranwachsende		Erwachsene				
					bis unter 6		6 bis unter 14		14 bis unter 18		18 bis unter 21		21 bis unter 60		60 und älter		
					männlich	weiblich	männlich	weiblich	männlich	weiblich	männlich	weiblich	männlich	weiblich	männlich	weiblich	männlich
1	2	3	4	5	6	7	8	9	10	11	12	13	14	15	16	17	18
----	<b>Straftaten gesamt (0-7)</b>	<b>Insg</b>	<b>28794</b>	<b>17222</b>	<b>11572</b>	<b>179</b>	<b>159</b>	<b>1160</b>	<b>976</b>	<b>1371</b>	<b>1025</b>	<b>1634</b>	<b>939</b>	<b>11831</b>	<b>7667</b>	<b>1047</b>	<b>806</b>
7340	sonst. Verstöße gg.d. BtMG	Insg	1	1	0	0	0	0	0	0	0	0	0	1	0	0	0
7340	sonst. Verstöße gg.d. BtMG	Voll	1	1	0	0	0	0	0	0	0	0	0	1	0	0	0
7346	Leichtf.Ver.d.Todes §30(1)[3]	Insg	1	1	0	0	0	0	0	0	0	0	0	1	0	0	0
7346	Leichtf.Ver.d.Todes §30(1)[3]	Voll	1	1	0	0	0	0	0	0	0	0	0	1	0	0	0
<b>8900</b>	<b>St insgs. ohne Schlüssel 7250</b>	<b>Insg</b>	<b>28794</b>	<b>17222</b>	<b>11572</b>	<b>179</b>	<b>159</b>	<b>1160</b>	<b>976</b>	<b>1371</b>	<b>1025</b>	<b>1634</b>	<b>939</b>	<b>11831</b>	<b>7667</b>	<b>1047</b>	<b>806</b>
8900	St insgs. ohne Schlüssel 7250	Vers	1703	1074	629	7	13	56	56	77	63	94	38	759	408	81	51
8900	St insgs. ohne Schlüssel 7250	Voll	27091	16148	10943	172	146	1104	920	1294	962	1540	901	11072	7259	966	755
<b>8910</b>	<b>Rauschgiftkriminalität</b>	<b>Insg</b>	<b>5</b>	<b>5</b>	<b>0</b>	<b>0</b>	<b>0</b>	<b>0</b>	<b>0</b>	<b>1</b>	<b>0</b>	<b>0</b>	<b>0</b>	<b>4</b>	<b>0</b>	<b>0</b>	<b>0</b>
8910	Rauschgiftkriminalität	Voll	5	5	0	0	0	0	0	1	0	0	0	4	0	0	0
8911	dir.Beschaffungskriminalität	Insg	4	4	0	0	0	0	0	1	0	0	0	3	0	0	0
8911	dir.Beschaffungskriminalität	Voll	4	4	0	0	0	0	0	1	0	0	0	3	0	0	0
<b>8920</b>	<b>Gewaltkriminalität</b>	<b>Insg</b>	<b>6411</b>	<b>4592</b>	<b>1819</b>	<b>17</b>	<b>8</b>	<b>239</b>	<b>128</b>	<b>439</b>	<b>191</b>	<b>575</b>	<b>179</b>	<b>3119</b>	<b>1077</b>	<b>203</b>	<b>236</b>
8920	Gewaltkriminalität	Vers	1003	663	340	6	7	26	25	45	33	64	17	472	223	50	35
8920	Gewaltkriminalität	Voll	5408	3929	1479	11	1	213	103	394	158	511	162	2647	854	153	201
8950	Menschenhandel gesamt	Insg	1	0	1	0	0	0	0	0	0	0	1	0	0	0	0
8950	Menschenhandel gesamt	Voll	1	0	1	0	0	0	0	0	0	0	1	0	0	0	0
<b>8990</b>	<b>Straßenkriminalität</b>	<b>Insg</b>	<b>3630</b>	<b>2638</b>	<b>992</b>	<b>5</b>	<b>3</b>	<b>146</b>	<b>71</b>	<b>321</b>	<b>144</b>	<b>405</b>	<b>96</b>	<b>1671</b>	<b>505</b>	<b>90</b>	<b>173</b>
8990	Straßenkriminalität	Vers	509	332	177	4	3	17	19	25	23	40	5	227	105	19	22
8990	Straßenkriminalität	Voll	3121	2306	815	1	0	129	52	296	121	365	91	1444	400	71	151

Schlüsselzahl der Tat	Straftaten	Art	Beziehungen des Opfers zum Tatverdächtigen														
			Opfer			Verwandschaft		Bekanntschaft		Landsmann		flüchtige Vorbeziehung		keine Vorbeziehung		ungeklärt	
			gesamt	männlich	weiblich	männlich	weiblich	männlich	weiblich	männlich	weiblich	männlich	weiblich	männlich	weiblich	männlich	weiblich
1	2	3	4	5	6	7	8	9	10	11	12	13	14	15	16	17	18
----	<b>Straftaten gesamt (0-7)</b>	<b>Insg</b>	<b>28794</b>	<b>17222</b>	<b>11572</b>	<b>1443</b>	<b>4006</b>	<b>1858</b>	<b>1447</b>	<b>170</b>	<b>65</b>	<b>4246</b>	<b>2426</b>	<b>7120</b>	<b>2632</b>	<b>2385</b>	<b>996</b>
----	Straftaten gesamt (0-7)	Vers	1703	1074	629	77	158	115	59	4	1	233	119	511	210	134	82
----	Straftaten gesamt (0-7)	Voll	27091	16148	10943	1366	3848	1743	1388	166	64	4013	2307	6609	2422	2251	914
<b>0000</b>	<b>Straftaten gegen das Leben</b>	<b>Insg</b>	<b>137</b>	<b>98</b>	<b>39</b>	<b>10</b>	<b>16</b>	<b>13</b>	<b>1</b>	<b>1</b>	<b>0</b>	<b>24</b>	<b>11</b>	<b>45</b>	<b>10</b>	<b>5</b>	<b>1</b>
0000	Straftaten gegen das Leben	Vers	49	40	9	2	9	10	0	0	0	13	0	12	0	3	0
0000	Straftaten gegen das Leben	Voll	88	58	30	8	7	3	1	1	0	11	11	33	10	2	1
0100	Mord	Insg	26	22	4	2	0	0	0	0	0	3	1	16	3	1	0
0100	Mord	Vers	5	5	0	1	0	0	0	0	0	2	0	1	0	1	0
0100	Mord	Voll	21	17	4	1	0	0	0	0	0	1	1	15	3	0	0
0120	+Mord i.Z.m.Sexuadelikten	Insg	1	0	1	0	0	0	0	0	0	0	1	0	0	0	0
0120	+Mord i.Z.m.Sexuadelikten	Voll	1	0	1	0	0	0	0	0	0	0	1	0	0	0	0
0200	Totschlag u. Tötung auf Verl.	Insg	62	47	15	4	14	11	1	0	0	15	0	14	0	3	0
0200	Totschlag u. Tötung auf Verl.	Vers	44	35	9	1	9	10	0	0	0	11	0	11	0	2	0
0200	Totschlag u. Tötung auf Verl.	Voll	18	12	6	3	5	1	1	0	0	4	0	3	0	1	0
0300	Fahrlässige Tötung	Insg	49	29	20	4	2	2	0	1	0	6	10	15	7	1	1
0300	Fahrlässige Tötung	Voll	49	29	20	4	2	2	0	1	0	6	10	15	7	1	1
<b>1000</b>	<b>ST gg. sex. Selbstbestimmung</b>	<b>Insg</b>	<b>1212</b>	<b>243</b>	<b>969</b>	<b>47</b>	<b>254</b>	<b>39</b>	<b>170</b>	<b>0</b>	<b>0</b>	<b>69</b>	<b>191</b>	<b>71</b>	<b>281</b>	<b>17</b>	<b>73</b>
1000	ST gg. sex. Selbstbestimmung	Vers	117	17	100	2	25	2	14	0	0	4	22	9	26	0	13
1000	ST gg. sex. Selbstbestimmung	Voll	1095	226	869	45	229	37	156	0	0	65	169	62	255	17	60
1100	unter Gewaltanw./Abhängigkeit	Insg	417	49	368	4	108	12	77	0	0	25	94	7	66	1	23
1100	unter Gewaltanw./Abhängigkeit	Vers	84	6	78	1	18	0	10	0	0	2	19	3	20	0	11
1100	unter Gewaltanw./Abhängigkeit	Voll	333	43	290	3	90	12	67	0	0	23	75	4	46	1	12
1110	Vergewaltigung/sex. Nötig.	Insg	201	14	187	3	65	2	42	0	0	7	41	2	28	0	11
1110	Vergewaltigung/sex. Nötig.	Vers	46	3	43	1	11	0	5	0	0	1	8	1	12	0	7
1110	Vergewaltigung/sex. Nötig.	Voll	155	11	144	2	54	2	37	0	0	6	33	1	16	0	4
1111	+überfallartig Einzeltäter	Insg	171	12	159	2	58	2	32	0	0	6	33	2	26	0	10
1111	+überfallartig Einzeltäter	Vers	43	2	41	1	10	0	4	0	0	0	8	1	12	0	7
1111	+überfallartig Einzeltäter	Voll	128	10	118	1	48	2	28	0	0	6	25	1	14	0	3
1112	+überfallartig d.Gruppen	Insg	5	0	5	0	0	0	2	0	0	0	2	0	1	0	0
1112	+überfallartig d.Gruppen	Vers	1	0	1	0	0	0	1	0	0	0	0	0	0	0	0
1112	+überfallartig d.Gruppen	Voll	4	0	4	0	0	0	1	0	0	0	2	0	1	0	0
1113	+durch Gruppen	Insg	4	0	4	0	0	0	1	0	0	0	2	0	1	0	0
1113	+durch Gruppen	Voll	4	0	4	0	0	0	1	0	0	0	2	0	1	0	0
1114	+sonst. ST §177	Insg	21	2	19	1	7	0	7	0	0	1	4	0	0	0	1
1114	+sonst. ST §177	Vers	2	1	1	0	1	0	0	0	0	1	0	0	0	0	0

Schlüsselzahl der Tat	Straftaten	Art	Beziehungen des Opfers zum Tatverdächtigen														
			Opfer			Verwandschaft		Bekanntschaft		Landsmann		flüchtige Vorbeziehung		keine Vorbeziehung		ungeklärt	
			gesamt	männlich	weiblich	männlich	weiblich	männlich	weiblich	männlich	weiblich	männlich	weiblich	männlich	weiblich	männlich	weiblich
1	2	3	4	5	6	7	8	9	10	11	12	13	14	15	16	17	18
----	<b>Straftaten gesamt (0-7)</b>	<b>Insg</b>	<b>28794</b>	<b>17222</b>	<b>11572</b>	<b>1443</b>	<b>4006</b>	<b>1858</b>	<b>1447</b>	<b>170</b>	<b>65</b>	<b>4246</b>	<b>2426</b>	<b>7120</b>	<b>2632</b>	<b>2385</b>	<b>996</b>
1114	+sonst. ST §177	Voll	19	1	18	1	6	0	7	0	0	0	4	0	0	0	1
1120	+sonst. sex. Nötigung	Insg	195	30	165	1	33	9	33	0	0	15	51	4	38	1	10
1120	+sonst. sex. Nötigung	Vers	37	3	34	0	7	0	5	0	0	1	11	2	8	0	3
1120	+sonst. sex. Nötigung	Voll	158	27	131	1	26	9	28	0	0	14	40	2	30	1	7
1130	sex. Missbr.v.Schutzbef. pp.	Insg	21	5	16	0	10	1	2	0	0	3	2	1	0	0	2
1130	sex. Missbr.v.Schutzbef. pp.	Vers	1	0	1	0	0	0	0	0	0	0	0	0	0	0	1
1130	sex. Missbr.v.Schutzbef. pp.	Voll	20	5	15	0	10	1	2	0	0	3	2	1	0	0	1
1300	sexueller Missbrauch	Insg	775	189	586	43	144	27	90	0	0	44	96	62	210	13	46
1300	sexueller Missbrauch	Vers	32	10	22	1	7	2	4	0	0	2	3	5	6	0	2
1300	sexueller Missbrauch	Voll	743	179	564	42	137	25	86	0	0	42	93	57	204	13	44
1310	sex. Missbrauch von Kindern	Insg	524	144	380	43	138	21	67	0	0	31	62	39	88	10	25
1310	sex. Missbrauch von Kindern	Vers	28	8	20	1	6	0	4	0	0	2	2	5	6	0	2
1310	sex. Missbrauch von Kindern	Voll	496	136	360	42	132	21	63	0	0	29	60	34	82	10	23
1311	+sex.Handl.gem. §176(1,2)	Insg	262	73	189	22	80	12	41	0	0	20	29	13	23	6	16
1311	+sex.Handl.gem. §176(1,2)	Vers	22	6	16	0	5	0	4	0	0	2	1	4	5	0	1
1311	+sex.Handl.gem. §176(1,2)	Voll	240	67	173	22	75	12	37	0	0	18	28	9	18	6	15
1312	+exhib./sex.Handl.v. Kinder	Insg	74	19	55	0	3	0	1	0	0	1	0	17	48	1	3
1312	+exhib./sex.Handl.v. Kinder	Vers	2	0	2	0	1	0	0	0	0	0	0	0	0	0	1
1312	+exhib./sex.Handl.v. Kinder	Voll	72	19	53	0	2	0	1	0	0	1	0	17	48	1	2
1313	+sex.Handl.§176(4)[2]	Insg	30	8	22	3	7	0	6	0	0	2	5	3	4	0	0
1313	+sex.Handl.§176(4)[2]	Vers	3	1	2	0	0	0	0	0	0	0	1	1	1	0	0
1313	+sex.Handl.§176(4)[2]	Voll	27	7	20	3	7	0	6	0	0	2	4	2	3	0	0
1314	+einwirken §176(4)[3,4]	Insg	34	11	23	5	4	1	3	0	0	1	7	4	8	0	1
1314	+einwirken §176(4)[3,4]	Voll	34	11	23	5	4	1	3	0	0	1	7	4	8	0	1
1315	+Beischlaf o.ä.sex.Handl.	Insg	50	20	30	8	12	6	9	0	0	5	7	0	1	1	1
1315	+Beischlaf o.ä.sex.Handl.	Vers	1	1	0	1	0	0	0	0	0	0	0	0	0	0	0
1315	+Beischlaf o.ä.sex.Handl.	Voll	49	19	30	7	12	6	9	0	0	5	7	0	1	1	1
1316	+Herst/Verbr porn.Schriften	Insg	3	1	2	0	1	0	0	0	0	0	0	1	1	0	0
1316	+Herst/Verbr porn.Schriften	Voll	3	1	2	0	1	0	0	0	0	0	0	1	1	0	0
1317	+sonst.schw.sex.Missbr§176a	Insg	64	11	53	5	30	2	6	0	0	2	11	1	3	1	3
1317	+sonst.schw.sex.Missbr§176a	Voll	64	11	53	5	30	2	6	0	0	2	11	1	3	1	3
1320	exhib.Handl.Erreg.ö.Ärgern.	Insg	172	28	144	0	0	0	1	0	0	3	10	23	113	2	20
1320	exhib.Handl.Erreg.ö.Ärgern.	Voll	172	28	144	0	0	0	1	0	0	3	10	23	113	2	20
1330	sex. Missbr.v. Jugendlichen	Insg	54	6	48	0	5	2	18	0	0	3	16	0	8	1	1

Schlüsselzahl der Tat	Straftaten	Art	Beziehungen des Opfers zum Tatverdächtigen														
			Opfer			Verwandschaft		Bekanntschaft		Landsmann		flüchtige Vorbeziehung		keine Vorbeziehung		ungeklärt	
			gesamt	männlich	weiblich	männlich	weiblich	männlich	weiblich	männlich	weiblich	männlich	weiblich	männlich	weiblich	männlich	weiblich
1	2	3	4	5	6	7	8	9	10	11	12	13	14	15	16	17	18
----	<b>Straftaten gesamt (0-7)</b>	<b>Insg</b>	<b>28794</b>	<b>17222</b>	<b>11572</b>	<b>1443</b>	<b>4006</b>	<b>1858</b>	<b>1447</b>	<b>170</b>	<b>65</b>	<b>4246</b>	<b>2426</b>	<b>7120</b>	<b>2632</b>	<b>2385</b>	<b>996</b>
1330	sex. Missbr.v. Jugendlichen	Vers	1	0	1	0	1	0	0	0	0	0	0	0	0	0	0
1330	sex. Missbr.v. Jugendlichen	Voll	53	6	47	0	4	2	18	0	0	3	16	0	8	1	1
1340	sex. Missbr. Widerstandsunf.	Insg	25	11	14	0	1	4	4	0	0	7	8	0	1	0	0
1340	sex. Missbr. Widerstandsunf.	Vers	3	2	1	0	0	2	0	0	0	0	1	0	0	0	0
1340	sex. Missbr. Widerstandsunf.	Voll	22	9	13	0	1	2	4	0	0	7	7	0	1	0	0
1400	Ausnutzung sexueller Neigung	Insg	20	5	15	0	2	0	3	0	0	0	1	2	5	3	4
1400	Ausnutzung sexueller Neigung	Vers	1	1	0	0	0	0	0	0	0	0	0	1	0	0	0
1400	Ausnutzung sexueller Neigung	Voll	19	4	15	0	2	0	3	0	0	0	1	1	5	3	4
1410	Förd.sex.H.Minderj./Prostit.	Insg	15	3	12	0	1	0	3	0	0	0	1	1	4	2	3
1410	Förd.sex.H.Minderj./Prostit.	Vers	1	1	0	0	0	0	0	0	0	0	0	1	0	0	0
1410	Förd.sex.H.Minderj./Prostit.	Voll	14	2	12	0	1	0	3	0	0	0	1	0	4	2	3
1411	+Förd.sex. H. Minderj. §180	Insg	10	2	8	0	0	0	2	0	0	0	0	1	4	1	2
1411	+Förd.sex. H. Minderj. §180	Vers	1	1	0	0	0	0	0	0	0	0	0	1	0	0	0
1411	+Förd.sex. H. Minderj. §180	Voll	9	1	8	0	0	0	2	0	0	0	0	0	4	1	2
1412	+Ausbeut. v. Prostituierten	Insg	5	1	4	0	1	0	1	0	0	0	1	0	0	1	1
1412	+Ausbeut. v. Prostituierten	Voll	5	1	4	0	1	0	1	0	0	0	1	0	0	1	1
1420	Zuhälterei §181a	Insg	5	2	3	0	1	0	0	0	0	0	0	1	1	1	1
1420	Zuhälterei §181a	Voll	5	2	3	0	1	0	0	0	0	0	0	1	1	1	1
<b>2000</b>	<b>Rohheitsdel./ST gg.pers.Freih.</b>	<b>Insg</b>	<b>26308</b>	<b>15874</b>	<b>10434</b>	<b>1382</b>	<b>3734</b>	<b>1797</b>	<b>1276</b>	<b>168</b>	<b>65</b>	<b>4109</b>	<b>2219</b>	<b>6107</b>	<b>2226</b>	<b>2311</b>	<b>914</b>
2000	Rohheitsdel./ST gg.pers.Freih.	Vers	1533	1013	520	73	124	103	45	4	1	215	97	487	184	131	69
2000	Rohheitsdel./ST gg.pers.Freih.	Voll	24775	14861	9914	1309	3610	1694	1231	164	64	3894	2122	5620	2042	2180	845
2100	Raub,räub.Erpress.räub.Angr.	Insg	1508	979	529	8	18	45	9	5	0	166	51	579	374	176	77
2100	Raub,räub.Erpress.räub.Angr.	Vers	274	170	104	2	3	13	3	0	0	31	10	97	73	27	15
2100	Raub,räub.Erpress.räub.Angr.	Voll	1234	809	425	6	15	32	6	5	0	135	41	482	301	149	62
2110	auf Geldin./Postfil./-agent.	Insg	16	3	13	0	0	0	0	0	0	0	0	2	12	1	1
2110	auf Geldin./Postfil./-agent.	Vers	8	1	7	0	0	0	0	0	0	0	0	1	7	0	0
2110	auf Geldin./Postfil./-agent.	Voll	8	2	6	0	0	0	0	0	0	0	0	1	5	1	1
2111	auf Geldin. Bank./Spark.	Insg	14	3	11	0	0	0	0	0	0	0	0	2	10	1	1
2111	auf Geldin. Bank./Spark.	Vers	8	1	7	0	0	0	0	0	0	0	0	1	7	0	0
2111	auf Geldin. Bank./Spark.	Voll	6	2	4	0	0	0	0	0	0	0	0	1	3	1	1
2112	auf Postfilialen/-agent.	Insg	2	0	2	0	0	0	0	0	0	0	0	0	2	0	0
2112	auf Postfilialen/-agent.	Voll	2	0	2	0	0	0	0	0	0	0	0	0	2	0	0
2120	auf sonst. Zahlstellen/Gesch.	Insg	63	16	47	0	0	0	0	0	0	1	1	10	38	5	8
2120	auf sonst. Zahlstellen/Gesch.	Vers	17	3	14	0	0	0	0	0	0	0	1	3	10	0	3

Schlüsselzahl der Tat	Straftaten	Art	Beziehungen des Opfers zum Tatverdächtigen														
			Opfer			Verwandschaft		Bekanntschaft		Landsmann		flüchtige Vorbeziehung		keine Vorbeziehung		ungeklärt	
			gesamt	männlich	weiblich	männlich	weiblich	männlich	weiblich	männlich	weiblich	männlich	weiblich	männlich	weiblich	männlich	weiblich
1	2	3	4	5	6	7	8	9	10	11	12	13	14	15	16	17	18
----	<b>Straftaten gesamt (0-7)</b>	<b>Insg</b>	<b>28794</b>	<b>17222</b>	<b>11572</b>	<b>1443</b>	<b>4006</b>	<b>1858</b>	<b>1447</b>	<b>170</b>	<b>65</b>	<b>4246</b>	<b>2426</b>	<b>7120</b>	<b>2632</b>	<b>2385</b>	<b>996</b>
2120	auf sonst. Zahlstellen/Gesch.	Voll	46	13	33	0	0	0	0	0	0	1	0	7	28	5	5
2121	auf Spielhallen	Insg	5	3	2	0	0	0	0	0	0	1	0	0	2	2	0
2121	auf Spielhallen	Vers	1	0	1	0	0	0	0	0	0	0	0	0	1	0	0
2121	auf Spielhallen	Voll	4	3	1	0	0	0	0	0	0	1	0	0	1	2	0
2122	auf Tankstellen	Insg	18	4	14	0	0	0	0	0	0	0	0	3	12	1	2
2122	auf Tankstellen	Vers	8	1	7	0	0	0	0	0	0	0	0	1	5	0	2
2122	auf Tankstellen	Voll	10	3	7	0	0	0	0	0	0	0	0	2	7	1	0
2130	auf Geld-u.Werttransporte	Insg	1	1	0	0	0	0	0	0	0	0	0	1	0	0	0
2130	auf Geld-u.Werttransporte	Voll	1	1	0	0	0	0	0	0	0	0	0	1	0	0	0
2131	auf Geld-/Kassenboten	Insg	1	1	0	0	0	0	0	0	0	0	0	1	0	0	0
2131	auf Geld-/Kassenboten	Voll	1	1	0	0	0	0	0	0	0	0	0	1	0	0	0
2140	räub. Angriff a.Krafft.§316a	Insg	10	4	6	0	0	0	0	0	0	0	1	3	5	1	0
2140	räub. Angriff a.Krafft.§316a	Vers	1	1	0	0	0	0	0	0	0	0	0	0	0	1	0
2140	räub. Angriff a.Krafft.§316a	Voll	9	3	6	0	0	0	0	0	0	0	1	3	5	0	0
2141	+Beraub.v. Taxif. §316a	Insg	2	0	2	0	0	0	0	0	0	0	0	0	2	0	0
2141	+Beraub.v. Taxif. §316a	Voll	2	0	2	0	0	0	0	0	0	0	0	0	2	0	0
2160	Handtaschenraub	Insg	147	7	140	0	1	0	0	0	0	0	2	5	118	2	19
2160	Handtaschenraub	Vers	25	1	24	0	0	0	0	0	0	0	2	1	19	0	3
2160	Handtaschenraub	Voll	122	6	116	0	1	0	0	0	0	0	0	4	99	2	16
2170	sonst.Raub a.Str/Weg/Plätz.	Insg	592	480	112	2	4	18	4	1	0	69	20	298	68	92	16
2170	sonst.Raub a.Str/Weg/Plätz.	Vers	102	82	20	0	0	7	1	0	0	11	2	47	13	17	4
2170	sonst.Raub a.Str/Weg/Plätz.	Voll	490	398	92	2	4	11	3	1	0	58	18	251	55	75	12
2180	Raub zur Erlangung von BtM	Insg	4	4	0	0	0	0	0	0	0	0	0	2	0	2	0
2180	Raub zur Erlangung von BtM	Voll	4	4	0	0	0	0	0	0	0	0	0	2	0	2	0
2190	Raub in Wohnungen	Insg	122	93	29	2	5	9	1	0	0	35	11	35	8	12	4
2190	Raub in Wohnungen	Vers	20	10	10	1	2	0	0	0	0	4	4	5	3	0	1
2190	Raub in Wohnungen	Voll	102	83	19	1	3	9	1	0	0	31	7	30	5	12	3
2200	Körperverletzung (KV)	Insg	16955	10838	6117	1044	2449	1275	771	124	38	2799	1251	4052	1113	1544	495
2200	Körperverletzung (KV)	Vers	1086	745	341	66	98	78	32	3	1	155	69	354	96	89	45
2200	Körperverletzung (KV)	Voll	15869	10093	5776	978	2351	1197	739	121	37	2644	1182	3698	1017	1455	450
2210	KV mit Todesfolge §§227,231	Insg	1	1	0	1	0	0	0	0	0	0	0	0	0	0	0
2210	KV mit Todesfolge §§227,231	Voll	1	1	0	1	0	0	0	0	0	0	0	0	0	0	0
2220	gef.u.schw.KV §§224,226,231	Insg	4611	3527	1084	228	332	359	147	46	8	846	251	1501	232	547	114
2220	gef.u.schw.KV §§224,226,231	Vers	633	449	184	44	45	53	14	1	1	82	42	226	54	43	28

Schlüsselzahl der Tat	Straftaten	Art	Beziehungen des Opfers zum Tatverdächtigen														
			Opfer			Verwandschaft		Bekanntschaft		Landsmann		flüchtige Vorbeziehung		keine Vorbeziehung		ungeklärt	
			gesamt	männlich	weiblich	männlich	weiblich	männlich	weiblich	männlich	weiblich	männlich	weiblich	männlich	weiblich	männlich	weiblich
1	2	3	4	5	6	7	8	9	10	11	12	13	14	15	16	17	18
----	<b>Straftaten gesamt (0-7)</b>	<b>Insg</b>	<b>28794</b>	<b>17222</b>	<b>11572</b>	<b>1443</b>	<b>4006</b>	<b>1858</b>	<b>1447</b>	<b>170</b>	<b>65</b>	<b>4246</b>	<b>2426</b>	<b>7120</b>	<b>2632</b>	<b>2385</b>	<b>996</b>
2220	gef.u.schw.KV §§224,226,231	Voll	3978	3078	900	184	287	306	133	45	7	764	209	1275	178	504	86
2221	gef.u.schw.KV Str./Weg/Plätz	Insg	2532	2106	426	41	45	155	49	20	2	455	130	1053	146	382	54
2221	gef.u.schw.KV Str./Weg/Plätz	Vers	337	246	91	3	9	22	4	1	1	43	22	149	41	28	14
2221	gef.u.schw.KV Str./Weg/Plätz	Voll	2195	1860	335	38	36	133	45	19	1	412	108	904	105	354	40
2230	Misshandl. Schutzbef.	Insg	217	123	94	106	72	4	8	0	0	7	11	4	1	2	2
2230	Misshandl. Schutzbef.	Vers	2	1	1	1	1	0	0	0	0	0	0	0	0	0	0
2230	Misshandl. Schutzbef.	Voll	215	122	93	105	71	4	8	0	0	7	11	4	1	2	2
2231	+Misshandl. von Kindern	Insg	177	111	66	98	56	3	4	0	0	6	4	2	1	2	1
2231	+Misshandl. von Kindern	Vers	1	1	0	1	0	0	0	0	0	0	0	0	0	0	0
2231	+Misshandl. von Kindern	Voll	176	110	66	97	56	3	4	0	0	6	4	2	1	2	1
2240	(vorsätzl. leichte) KV §223	Insg	11446	6836	4610	687	2018	879	601	77	26	1882	932	2370	701	941	332
2240	(vorsätzl. leichte) KV §223	Vers	451	295	156	21	52	25	18	2	0	73	27	128	42	46	17
2240	(vorsätzl. leichte) KV §223	Voll	10995	6541	4454	666	1966	854	583	75	26	1809	905	2242	659	895	315
2250	fahrlässige KV §229	Insg	680	351	329	22	27	33	15	1	4	64	57	177	179	54	47
2250	fahrlässige KV §229	Voll	680	351	329	22	27	33	15	1	4	64	57	177	179	54	47
2300	ST gg. persönliche Freiheit	Insg	7845	4057	3788	330	1267	477	496	39	27	1144	917	1476	739	591	342
2300	ST gg. persönliche Freiheit	Vers	173	98	75	5	23	12	10	1	0	29	18	36	15	15	9
2300	ST gg. persönliche Freiheit	Voll	7672	3959	3713	325	1244	465	486	38	27	1115	899	1440	724	576	333
2310	Menschr./Entz.Minderj./Ki.han	Insg	84	39	45	34	39	2	1	0	0	1	4	1	0	1	1
2310	Menschr./Entz.Minderj./Ki.han	Vers	11	3	8	3	7	0	0	0	0	0	0	0	0	0	1
2310	Menschr./Entz.Minderj./Ki.han	Voll	73	36	37	31	32	2	1	0	0	1	4	1	0	1	0
2312	+Entziehung Minderj. §235	Insg	84	39	45	34	39	2	1	0	0	1	4	1	0	1	1
2312	+Entziehung Minderj. §235	Vers	11	3	8	3	7	0	0	0	0	0	0	0	0	0	1
2312	+Entziehung Minderj. §235	Voll	73	36	37	31	32	2	1	0	0	1	4	1	0	1	0
2320	Freiheitsber.Nötig. Bedohung	Insg	7758	4016	3742	296	1228	474	494	39	27	1142	913	1475	739	590	341
2320	Freiheitsber.Nötig. Bedohung	Vers	161	94	67	2	16	12	10	1	0	28	18	36	15	15	8
2320	Freiheitsber.Nötig. Bedohung	Voll	7597	3922	3675	294	1212	462	484	38	27	1114	895	1439	724	575	333
2321	+Freiheitsberaubung §239	Insg	162	67	95	10	36	6	15	1	0	18	16	24	24	8	4
2321	+Freiheitsberaubung §239	Vers	12	4	8	0	4	0	1	0	0	1	1	3	2	0	0
2321	+Freiheitsberaubung §239	Voll	150	63	87	10	32	6	14	1	0	17	15	21	22	8	4
2322	Nötigung §240	Insg	1889	1220	669	24	90	77	66	4	3	174	126	703	306	238	78
2322	Nötigung §240	Vers	149	90	59	2	12	12	9	1	0	27	17	33	13	15	8
2322	Nötigung §240	Voll	1740	1130	610	22	78	65	57	3	3	147	109	670	293	223	70
2323	Bedrohung §241	Insg	4582	2529	2053	218	685	357	274	32	12	879	555	724	327	319	200

Schlüsselzahl der Tat	Straftaten	Art	Beziehungen des Opfers zum Tatverdächtigen														
			Opfer			Verwandschaft		Bekanntschaft		Landsmann		flüchtige Vorbeziehung		keine Vorbeziehung		ungeklärt	
			gesamt	männlich	weiblich	männlich	weiblich	männlich	weiblich	männlich	weiblich	männlich	weiblich	männlich	weiblich	männlich	weiblich
1	2	3	4	5	6	7	8	9	10	11	12	13	14	15	16	17	18
----	<b>Straftaten gesamt (0-7)</b>	<b>Insg</b>	<b>28794</b>	<b>17222</b>	<b>11572</b>	<b>1443</b>	<b>4006</b>	<b>1858</b>	<b>1447</b>	<b>170</b>	<b>65</b>	<b>4246</b>	<b>2426</b>	<b>7120</b>	<b>2632</b>	<b>2385</b>	<b>996</b>
2323	Bedrohung §241	Voll	4582	2529	2053	218	685	357	274	32	12	879	555	724	327	319	200
2324	Nachstellung § 238	Insg	1125	200	925	44	417	34	139	2	12	71	216	24	82	25	59
2324	Nachstellung § 238	Voll	1125	200	925	44	417	34	139	2	12	71	216	24	82	25	59
2330	Erpresserischer Menschenraub	Insg	2	2	0	0	0	1	0	0	0	1	0	0	0	0	0
2330	Erpresserischer Menschenraub	Vers	1	1	0	0	0	0	0	0	0	1	0	0	0	0	0
2330	Erpresserischer Menschenraub	Voll	1	1	0	0	0	1	0	0	0	0	0	0	0	0	0
2360	Menschenh.z.Zweck sex. Ausb.	Insg	1	0	1	0	0	0	1	0	0	0	0	0	0	0	0
2360	Menschenh.z.Zweck sex. Ausb.	Voll	1	0	1	0	0	0	1	0	0	0	0	0	0	0	0
2365	+z.Zw.sex Ausb.§232(4)	Insg	1	0	1	0	0	0	1	0	0	0	0	0	0	0	0
2365	+z.Zw.sex Ausb.§232(4)	Voll	1	0	1	0	0	0	1	0	0	0	0	0	0	0	0
<b>6000</b>	<b>sonst. Straftatbestände StGB</b>	<b>Insg</b>	<b>1136</b>	<b>1006</b>	<b>130</b>	<b>4</b>	<b>2</b>	<b>9</b>	<b>0</b>	<b>1</b>	<b>0</b>	<b>44</b>	<b>5</b>	<b>897</b>	<b>115</b>	<b>51</b>	<b>8</b>
6000	sonst. Straftatbestände StGB	Vers	4	4	0	0	0	0	0	0	0	1	0	3	0	0	0
6000	sonst. Straftatbestände StGB	Voll	1132	1002	130	4	2	9	0	1	0	43	5	894	115	51	8
6200	Widerst.gg.d.Staatsgewalt pp.	Insg	1024	908	116	3	1	9	0	1	0	41	5	807	103	47	7
6200	Widerst.gg.d.Staatsgewalt pp.	Voll	1024	908	116	3	1	9	0	1	0	41	5	807	103	47	7
6210	Widerstand gg.d. Staatsgewalt	Insg	1024	908	116	3	1	9	0	1	0	41	5	807	103	47	7
6210	Widerstand gg.d. Staatsgewalt	Voll	1024	908	116	3	1	9	0	1	0	41	5	807	103	47	7
6400	Brandst./Herbeif.e. Brandgef.	Insg	1	0	1	0	1	0	0	0	0	0	0	0	0	0	0
6400	Brandst./Herbeif.e. Brandgef.	Voll	1	0	1	0	1	0	0	0	0	0	0	0	0	0	0
6410	vors. Brand./Herb.e.B.-gef.	Insg	1	0	1	0	1	0	0	0	0	0	0	0	0	0	0
6410	vors. Brand./Herb.e.B.-gef.	Voll	1	0	1	0	1	0	0	0	0	0	0	0	0	0	0
6500	Wettbew.-, Korrup.-u.Amtsdel.	Insg	111	98	13	1	0	0	0	0	0	3	0	90	12	4	1
6500	Wettbew.-, Korrup.-u.Amtsdel.	Vers	4	4	0	0	0	0	0	0	0	1	0	3	0	0	0
6500	Wettbew.-, Korrup.-u.Amtsdel.	Voll	107	94	13	1	0	0	0	0	0	2	0	87	12	4	1
6550	sonst. Straftaten im Amt	Insg	111	98	13	1	0	0	0	0	0	3	0	90	12	4	1
6550	sonst. Straftaten im Amt	Vers	4	4	0	0	0	0	0	0	0	1	0	3	0	0	0
6550	sonst. Straftaten im Amt	Voll	107	94	13	1	0	0	0	0	0	2	0	87	12	4	1
6551	KV im Amt §340	Insg	111	98	13	1	0	0	0	0	0	3	0	90	12	4	1
6551	KV im Amt §340	Vers	4	4	0	0	0	0	0	0	0	1	0	3	0	0	0
6551	KV im Amt §340	Voll	107	94	13	1	0	0	0	0	0	2	0	87	12	4	1
<b>7000</b>	<b>strafrechtliche Nebengesetze</b>	<b>Insg</b>	<b>1</b>	<b>1</b>	<b>0</b>	<b>0</b>	<b>0</b>	<b>0</b>	<b>0</b>	<b>0</b>	<b>0</b>	<b>0</b>	<b>0</b>	<b>0</b>	<b>0</b>	<b>1</b>	<b>0</b>
7000	strafrechtliche Nebengesetze	Voll	1	1	0	0	0	0	0	0	0	0	0	0	0	1	0
7300	Rauschgiftdelikte BtMG	Insg	1	1	0	0	0	0	0	0	0	0	0	0	0	1	0
7300	Rauschgiftdelikte BtMG	Voll	1	1	0	0	0	0	0	0	0	0	0	0	0	1	0

Schlüsselzahl der Tat	Straftaten	Art	Beziehungen des Opfers zum Tatverdächtigen														
			Opfer			Verwandschaft		Bekanntschaft		Landsmann		flüchtige Vorbeziehung		keine Vorbeziehung		ungeklärt	
			gesamt	männlich	weiblich	männlich	weiblich	männlich	weiblich	männlich	weiblich	männlich	weiblich	männlich	weiblich	männlich	weiblich
1	2	3	4	5	6	7	8	9	10	11	12	13	14	15	16	17	18
----	<b>Straftaten gesamt (0-7)</b>	<b>Insg</b>	<b>28794</b>	<b>17222</b>	<b>11572</b>	<b>1443</b>	<b>4006</b>	<b>1858</b>	<b>1447</b>	<b>170</b>	<b>65</b>	<b>4246</b>	<b>2426</b>	<b>7120</b>	<b>2632</b>	<b>2385</b>	<b>996</b>
7340	sonst. Verstöße gg.d. BtMG	Insg	1	1	0	0	0	0	0	0	0	0	0	0	0	1	0
7340	sonst. Verstöße gg.d. BtMG	Voll	1	1	0	0	0	0	0	0	0	0	0	0	0	1	0
7346	Leichtf.Ver.d.Todes §30(1)[3]	Insg	1	1	0	0	0	0	0	0	0	0	0	0	0	1	0
7346	Leichtf.Ver.d.Todes §30(1)[3]	Voll	1	1	0	0	0	0	0	0	0	0	0	0	0	1	0
<b>8900</b>	<b>St insgs. ohne Schlüssel 7250</b>	<b>Insg</b>	<b>28794</b>	<b>17222</b>	<b>11572</b>	<b>1443</b>	<b>4006</b>	<b>1858</b>	<b>1447</b>	<b>170</b>	<b>65</b>	<b>4246</b>	<b>2426</b>	<b>7120</b>	<b>2632</b>	<b>2385</b>	<b>996</b>
8900	St insgs. ohne Schlüssel 7250	Vers	1703	1074	629	77	158	115	59	4	1	233	119	511	210	134	82
8900	St insgs. ohne Schlüssel 7250	Voll	27091	16148	10943	1366	3848	1743	1388	166	64	4013	2307	6609	2422	2251	914
<b>8910</b>	<b>Rauschgiftkriminalität</b>	<b>Insg</b>	<b>5</b>	<b>5</b>	<b>0</b>	<b>0</b>	<b>0</b>	<b>0</b>	<b>0</b>	<b>0</b>	<b>0</b>	<b>0</b>	<b>0</b>	<b>2</b>	<b>0</b>	<b>3</b>	<b>0</b>
8910	Rauschgiftkriminalität	Voll	5	5	0	0	0	0	0	0	0	0	0	2	0	3	0
8911	dir.Beschaffungskriminalität	Insg	4	4	0	0	0	0	0	0	0	0	0	2	0	2	0
8911	dir.Beschaffungskriminalität	Voll	4	4	0	0	0	0	0	0	0	0	0	2	0	2	0
<b>8920</b>	<b>Gewaltkriminalität</b>	<b>Insg</b>	<b>6411</b>	<b>4592</b>	<b>1819</b>	<b>246</b>	<b>429</b>	<b>418</b>	<b>199</b>	<b>51</b>	<b>8</b>	<b>1038</b>	<b>344</b>	<b>2112</b>	<b>637</b>	<b>727</b>	<b>202</b>
8920	Gewaltkriminalität	Vers	1003	663	340	49	68	76	22	1	1	128	60	336	139	73	50
8920	Gewaltkriminalität	Voll	5408	3929	1479	197	361	342	177	50	7	910	284	1776	498	654	152
8950	Menschenhandel gesamt	Insg	1	0	1	0	0	0	1	0	0	0	0	0	0	0	0
8950	Menschenhandel gesamt	Voll	1	0	1	0	0	0	1	0	0	0	0	0	0	0	0
<b>8990</b>	<b>Straßenkriminalität</b>	<b>Insg</b>	<b>3630</b>	<b>2638</b>	<b>992</b>	<b>45</b>	<b>108</b>	<b>175</b>	<b>88</b>	<b>21</b>	<b>2</b>	<b>533</b>	<b>198</b>	<b>1385</b>	<b>477</b>	<b>479</b>	<b>119</b>
8990	Straßenkriminalität	Vers	509	332	177	4	19	29	10	1	1	54	34	198	85	46	28
8990	Straßenkriminalität	Voll	3121	2306	815	41	89	146	78	20	1	479	164	1187	392	433	91



Schlüsselzahl der Tat	Straftaten	TV gesamt	HH	NI	HB	NW	BR	HE	RP	SL	BW	BY	SH	BB	MV	SN	AN	TH	außerhalb der BRD	o.f.W.	unbekannt
1	2	3	4	5	6	7	8	9	10	11	12	13	14	15	16	17	18	19	20	21	22
----	<b>Straftaten gesamt (0-7)</b>	<b>71276</b>	<b>135</b>	<b>871</b>	<b>56</b>	<b>692</b>	<b>600</b>	<b>270</b>	<b>98</b>	<b>17</b>	<b>231</b>	<b>430</b>	<b>140</b>	<b>508</b>	<b>258</b>	<b>1338</b>	<b>62729</b>	<b>673</b>	<b>1215</b>	<b>38</b>	<b>332</b>
<b>0000</b>	<b>Straftaten gegen das Leben</b>	<b>183</b>	<b>1</b>	<b>3</b>	<b>0</b>	<b>2</b>	<b>2</b>	<b>0</b>	<b>0</b>	<b>0</b>	<b>0</b>	<b>0</b>	<b>0</b>	<b>2</b>	<b>0</b>	<b>4</b>	<b>163</b>	<b>2</b>	<b>3</b>	<b>-1</b>	<b>1</b>
0100	Mord	8	0	0	0	0	0	0	0	0	0	0	0	1	0	0	5	0	2	0	0
0120	+Mord i.Z.m.Sexuadelikten	1	0	0	0	0	0	0	0	0	0	0	0	0	0	0	0	0	1	0	0
0200	Totschlag u. Tötung auf Verl.	88	0	0	0	0	1	0	0	0	0	0	0	0	0	1	85	0	0	-1	1
0300	Fahrlässige Tötung	82	1	3	0	2	1	0	0	0	0	0	0	1	0	3	68	2	1	0	0
0400	Abbruch der Schwangerschaft	5	0	0	0	0	0	0	0	0	0	0	0	0	0	0	5	0	0	0	0
<b>1000</b>	<b>ST gg. sex. Selbstbestimmung</b>	<b>1103</b>	<b>0</b>	<b>11</b>	<b>1</b>	<b>5</b>	<b>2</b>	<b>3</b>	<b>0</b>	<b>0</b>	<b>2</b>	<b>3</b>	<b>1</b>	<b>2</b>	<b>2</b>	<b>8</b>	<b>1045</b>	<b>4</b>	<b>3</b>	<b>1</b>	<b>3</b>
1100	unter Gewaltanw./Abhängigkeit	351	0	2	0	2	0	1	0	0	0	2	1	0	0	1	334	1	2	-1	2
1110	Vergewaltigung/sex. Nötig.	177	0	1	0	2	0	1	0	0	0	1	1	1	0	0	164	1	1	-1	2
1111	+überfallartig Einzeltäter	138	0	1	0	2	0	0	0	0	0	1	0	1	0	0	128	1	1	0	1
1112	+überfallartig d.Gruppen	7	0	0	0	0	0	1	0	0	0	0	0	0	0	0	6	0	0	0	0
1113	+durch Gruppen	12	0	0	0	0	0	0	0	0	0	0	0	0	0	0	11	0	0	-1	1
1114	+sonst. ST §177	21	0	0	0	0	0	0	0	0	0	0	1	0	0	0	20	0	0	0	0
1120	+sonst. sex. Nötigung	155	0	1	0	0	0	0	0	0	0	1	0	0	0	1	151	0	1	0	0
1130	sex. Missbr.v.Schutzbef. pp.	22	0	0	0	0	0	0	0	0	0	0	0	0	0	0	21	0	0	0	0
1300	sexueller Missbrauch	527	0	9	0	1	1	2	0	0	2	1	0	2	1	4	496	2	1	3	0
1310	sex. Missbrauch von Kindern	396	0	7	0	1	1	0	0	0	2	1	0	1	1	2	377	0	0	1	0
1311	+sex.Handl.gem. §176(1,2)	222	0	3	0	0	0	0	0	0	1	1	0	0	1	1	214	0	0	0	0
1312	+exhib./sex.Handl.v. Kinder	28	0	0	0	0	0	0	0	0	0	0	0	0	0	0	27	0	0	1	0
1313	+sex.Handl.§176(4)[2]	31	0	0	0	1	0	0	0	0	0	0	0	0	0	0	30	0	0	0	0
1314	+einwirken §176(4)[3,4]	23	0	0	0	0	0	0	0	0	1	0	0	0	0	0	22	0	0	0	0
1315	+Beischlaf o.ä.sex.Handl.	39	0	1	0	0	0	0	0	0	0	0	0	1	0	0	37	0	0	0	0
1316	+Herst/Verbr porn.Schriften	3	0	0	0	0	0	0	0	0	0	0	0	0	0	0	3	0	0	0	0
1317	+sonst.schw.sex.Missbr§176a	59	0	2	0	0	1	0	0	0	0	0	0	1	0	1	53	0	0	0	0
1320	exhib.Handl.Erreg.ö.Ärgern.	68	0	1	0	0	0	0	0	0	0	0	0	1	0	2	61	1	0	2	0
1330	sex. Missbr.v. Jugendlichen	51	0	1	0	0	0	2	0	0	0	0	0	0	0	0	46	1	1	0	0
1340	sex. Missbr. Widerstandsunf.	25	0	0	0	0	0	0	0	0	0	0	0	0	0	0	25	0	0	0	0
1400	Ausnutzung sexueller Neigung	253	0	0	1	2	1	1	0	0	0	0	0	0	1	3	241	1	0	-1	1
1410	Förd.sex.H.Minderj./Prostit.	16	0	0	0	1	0	1	0	0	0	0	0	0	0	0	14	0	0	0	0
1411	+Förd.sex. H. Minderj. §180	11	0	0	0	0	0	1	0	0	0	0	0	0	0	0	10	0	0	0	0
1412	+Ausbeut. v. Prostituierten	5	0	0	0	1	0	0	0	0	0	0	0	0	0	0	4	0	0	0	0
1420	Zuhälterei §181a	4	0	0	0	0	0	0	0	0	0	0	0	0	0	0	4	0	0	0	0
1430	Verbr. pornogr. Schriften	234	0	0	1	1	1	0	0	0	0	0	0	0	1	3	225	1	0	0	0
1431	+an Personen unter 18 J.	10	0	0	0	0	0	0	0	0	0	0	0	0	0	0	10	0	0	0	0

Schlüsselzahl der Tat	Straftaten	TV gesamt	HH	NI	HB	NW	BR	HE	RP	SL	BW	BY	SH	BB	MV	SN	AN	TH	außerhalb der BRD	o.f.W.	unbekannt
1	2	3	4	5	6	7	8	9	10	11	12	13	14	15	16	17	18	19	20	21	22
----	<b>Straftaten gesamt (0-7)</b>	<b>71276</b>	<b>135</b>	<b>871</b>	<b>56</b>	<b>692</b>	<b>600</b>	<b>270</b>	<b>98</b>	<b>17</b>	<b>231</b>	<b>430</b>	<b>140</b>	<b>508</b>	<b>258</b>	<b>1338</b>	<b>62729</b>	<b>673</b>	<b>1215</b>	<b>38</b>	<b>332</b>
1432	+kinderporn.Schrift§184b(3)	2	0	0	0	0	0	0	0	0	0	0	0	0	0	0	2	0	0	0	0
1433	+Besitz./Versch.Kinderporn.	114	0	0	0	0	1	0	0	0	0	0	0	0	0	1	110	1	0	0	0
1434	+Verbr.Kinderporn.§184b(1)	60	0	0	0	0	0	0	0	0	0	0	0	0	1	1	58	0	0	0	0
1436	+Besitz./Versch.Jugendporn.	17	0	0	0	0	0	0	0	0	0	0	0	0	0	0	17	0	0	0	0
1437	+Verbr.Jugendporn.§184c(1)	16	0	0	0	0	0	0	0	0	0	0	0	0	0	0	16	0	0	0	0
<b>2000</b>	<b>Rohheitsdel./ST gg.pers.Freih.</b>	<b>19643</b>	<b>22</b>	<b>172</b>	<b>15</b>	<b>88</b>	<b>107</b>	<b>33</b>	<b>14</b>	<b>3</b>	<b>22</b>	<b>59</b>	<b>20</b>	<b>80</b>	<b>40</b>	<b>236</b>	<b>18412</b>	<b>112</b>	<b>83</b>	<b>-11</b>	<b>58</b>
2100	Raub,räub.Erpress.räub.Angr.	1062	0	7	0	8	3	3	1	1	0	1	0	6	2	14	980	5	18	1	6
2110	auf Geldin./Postfil./-agent.	10	0	1	0	0	1	0	0	0	0	0	0	0	0	0	6	0	1	1	0
2111	auf Geldin. Bank./Spark.	9	0	1	0	0	0	0	0	0	0	0	0	0	0	0	6	0	1	1	0
2112	auf Postfilialen/-agent.	1	0	0	0	0	1	0	0	0	0	0	0	0	0	0	0	0	0	0	0
2120	auf sonst. Zahlstellen/Gesch.	30	0	0	0	3	0	0	0	1	0	0	0	0	0	1	25	0	0	0	0
2121	auf Spielhallen	5	0	0	0	0	0	0	0	0	0	0	0	0	0	1	4	0	0	0	0
2122	auf Tankstellen	10	0	0	0	2	0	0	0	1	0	0	0	0	0	0	7	0	0	0	0
2140	räub. Angriff a.Krafft.§316a	7	0	0	0	0	0	0	0	0	0	0	0	0	0	0	6	0	1	0	0
2141	+Beraub.v. Taxif. §316a	3	0	0	0	0	0	0	0	0	0	0	0	0	0	0	2	0	1	0	0
2160	Handtaschenraub	40	0	1	0	0	0	0	0	0	0	0	0	0	0	0	38	0	0	1	0
2170	sonst.Raub a.Str/Weg/Plätz.	388	0	1	0	4	1	1	0	0	0	0	0	1	1	2	372	0	1	0	2
2180	Raub zur Erlangung von BtM	6	0	0	0	0	0	0	0	0	0	0	0	0	0	0	6	0	0	0	0
2190	Raub in Wohnungen	176	0	2	0	1	0	1	1	0	0	0	0	3	1	5	159	0	0	-1	2
2200	Körperverletzung (KV)	13762	9	82	4	34	53	10	5	2	11	16	8	43	25	111	13182	50	36	-11	39
2210	KV mit Todesfolge §§227,231	1	0	0	0	0	0	0	0	0	0	0	0	0	0	0	1	0	0	0	0
2220	gef.u.schw.KV §§224,226,231	4433	2	25	0	13	23	2	1	2	3	5	1	19	11	41	4227	14	4	-6	21
2221	gef.u.schw.KV Str./Weg/Plätz	2512	2	9	0	7	17	1	0	0	1	5	0	13	7	24	2395	10	2	-1	8
2230	Misshandl. Schutzbef.	237	0	1	0	0	0	0	0	0	0	0	0	0	0	1	227	5	1	-2	2
2231	+Misshandl. von Kindern	188	0	1	0	0	0	0	0	0	0	0	0	0	0	0	180	4	1	-2	2
2240	(vorsätzl. leichte) KV §223	9297	6	54	4	20	25	7	4	0	8	10	7	21	12	71	8952	29	27	0	15
2250	fahrlässige KV §229	645	1	4	0	3	5	1	0	0	0	1	0	4	2	5	608	3	5	-3	3
2300	ST gg. persönliche Freiheit	6409	13	85	11	48	53	21	8	0	11	42	12	32	16	122	5798	60	30	-4	21
2310	Menschr/Entz.Minderj./Ki.han	65	0	0	0	1	1	1	0	0	0	0	0	0	0	0	59	0	1	-1	1
2312	+Entziehung Minderj. §235	65	0	0	0	1	1	1	0	0	0	0	0	0	0	0	59	0	1	-1	1
2320	Freiheitsber.Nötig. Bedohung	6346	13	85	11	47	52	20	8	0	11	42	12	32	16	122	5741	60	29	-3	20
2321	+Freiheitsberaubung §239	158	0	1	0	1	0	0	2	0	0	0	0	0	0	4	149	0	0	1	0
2322	Nötigung §240	1745	9	27	5	20	26	11	1	0	5	23	7	18	7	61	1468	34	13	0	4
2323	Bedrohung §241	3800	4	42	6	14	20	6	1	0	3	11	4	9	9	47	3561	18	17	0	12

Schlüsselzahl der Tat	Straftaten	TV gesamt	HH	NI	HB	NW	BR	HE	RP	SL	BW	BY	SH	BB	MV	SN	AN	TH	außerhalb der BRD	o.f.W.	unbekannt
1	2	3	4	5	6	7	8	9	10	11	12	13	14	15	16	17	18	19	20	21	22
----	<b>Straftaten gesamt (0-7)</b>	<b>71276</b>	<b>135</b>	<b>871</b>	<b>56</b>	<b>692</b>	<b>600</b>	<b>270</b>	<b>98</b>	<b>17</b>	<b>231</b>	<b>430</b>	<b>140</b>	<b>508</b>	<b>258</b>	<b>1338</b>	<b>62729</b>	<b>673</b>	<b>1215</b>	<b>38</b>	<b>332</b>
2324	Nachstellung § 238	892	0	16	0	12	7	4	4	0	3	8	2	5	0	14	802	9	0	-4	4
2330	Erpresserischer Menschenraub	3	0	0	0	0	0	0	0	0	0	0	0	0	0	0	3	0	0	0	0
2360	Menschenh.z.Zweck sex. Ausb.	1	0	0	0	0	0	0	0	0	0	0	0	0	0	0	1	0	0	0	0
2365	+z.Zw.sex Ausb.§232(4)	1	0	0	0	0	0	0	0	0	0	0	0	0	0	0	1	0	0	0	0
<b>3**</b>	<b>Diebstahl o. erschw. Umstände</b>	<b>14873</b>	<b>2</b>	<b>89</b>	<b>3</b>	<b>50</b>	<b>48</b>	<b>16</b>	<b>5</b>	<b>1</b>	<b>17</b>	<b>28</b>	<b>5</b>	<b>67</b>	<b>12</b>	<b>182</b>	<b>13883</b>	<b>94</b>	<b>238</b>	<b>21</b>	<b>47</b>
3**1	v. Kfz./unb. Ingebr.	216	0	3	0	0	1	1	0	0	1	1	0	2	0	5	196	3	1	-1	1
3**2	v.Moped/Krad/unb. Ingebr.	79	0	1	0	0	0	0	0	0	0	0	0	0	0	1	74	3	0	0	0
3**3	v. Fahrrädern/unb. Ingebr.	412	0	5	0	1	1	0	0	0	0	0	0	1	0	3	391	0	2	0	4
3**4	v. Schusswaffen	10	0	1	0	0	0	0	0	0	0	0	0	0	0	0	9	0	0	0	0
3**5	v. unbaren Zahlungsmitteln	314	0	1	0	2	1	0	1	1	2	0	0	2	0	10	282	2	6	2	1
3**7	von/aus Automaten	22	0	0	0	0	0	0	0	0	0	0	0	0	0	0	20	0	2	0	0
3**8	v. Antiqu./Kunst/sakr.Gegst.	9	0	0	0	0	1	0	0	0	0	0	0	0	0	0	7	0	0	1	0
305*	i/a Bank./Spark./Postf./agent	30	0	0	0	0	0	0	0	0	0	0	0	1	0	0	26	1	0	1	0
310*	i/a Dienst/Büro/Lagerräum.pp.	535	0	1	0	1	2	0	0	0	0	2	0	1	0	13	496	4	7	-3	5
315*	i/a Gastst./Hotel/Pension pp	135	0	3	0	2	1	0	0	0	0	0	0	2	0	2	115	2	3	3	1
325*	i/a Warenh/Verkaufsr.Kiosk pp	9781	1	45	3	26	31	7	2	0	5	14	4	31	8	95	9206	47	175	24	24
326*	darunter: Ladendiebstahl	9640	1	44	3	26	31	7	2	0	5	12	4	31	8	95	9078	46	165	25	24
335*	i/a Wohnungen	1404	0	15	0	9	3	1	2	0	7	4	0	5	3	24	1304	5	7	5	5
340*	i/a Boden-/Kellerräumen pp	167	0	0	0	0	0	0	0	0	0	0	0	1	0	1	164	0	0	-1	1
345*	i/a Rohbauten/Baustellen pp	201	0	0	0	2	0	1	0	0	0	0	0	0	0	4	187	5	0	2	0
350*	i/a Kraftfahrzeugen	146	0	0	0	3	1	2	0	0	0	0	0	1	0	2	135	0	2	0	0
3550	an Kraftfahrzeugen	346	1	1	0	1	0	2	0	0	1	0	0	2	0	14	302	8	10	-2	3
3710	v. BtM aus Apotheken	1	0	0	0	0	0	0	0	0	0	0	0	0	0	0	1	0	0	0	0
3720	v.BtM aus Arztpraxen	1	0	0	0	0	0	0	0	0	0	0	0	0	0	0	1	0	0	0	0
3730	v.BtM aus Krankenhäusern	2	0	0	0	0	0	0	0	0	0	0	0	0	0	0	2	0	0	0	0
3750	v.Rezeptform.z.Erlng.v.BtM	2	0	0	0	0	0	0	0	0	0	0	0	0	0	0	2	0	0	0	0
3900	Taschendiebstahl/ sonst. Gut	35	0	0	0	0	0	0	0	0	0	0	0	0	0	0	30	0	4	-1	1
3905	v. unbaren Zahlungsmitteln	10	0	0	0	0	0	0	0	1	0	0	0	0	0	0	9	0	0	0	0
<b>4**</b>	<b>Diebstahl u. erschw. Umstände</b>	<b>4770</b>	<b>0</b>	<b>46</b>	<b>0</b>	<b>18</b>	<b>26</b>	<b>4</b>	<b>2</b>	<b>1</b>	<b>5</b>	<b>14</b>	<b>5</b>	<b>40</b>	<b>8</b>	<b>83</b>	<b>4248</b>	<b>41</b>	<b>157</b>	<b>-6</b>	<b>36</b>
4**1	v. Kraftwagen	353	0	7	0	7	3	0	0	0	0	0	1	5	0	7	247	6	65	-1	3
4**2	v. Moped/Krad	287	0	0	0	0	1	0	0	0	0	1	0	1	0	1	276	4	0	-1	2
4**3	v. Fahrrädern	597	0	4	0	1	2	0	0	0	1	0	1	5	3	4	562	3	2	-1	5
4**4	v. Schusswaffen	8	0	0	0	0	0	0	0	0	0	0	0	0	0	0	8	0	0	0	0
4**5	v. unbaren Zahlungsmitteln	112	0	0	0	1	0	1	0	0	0	0	1	1	0	5	93	0	4	-4	5

Schlüsselzahl der Tat	Straftaten	TV gesamt	HH	NI	HB	NW	BR	HE	RP	SL	BW	BY	SH	BB	MV	SN	AN	TH	außerhalb der BRD	o.f.W.	unbekannt
1	2	3	4	5	6	7	8	9	10	11	12	13	14	15	16	17	18	19	20	21	22
----	<b>Straftaten gesamt (0-7)</b>	<b>71276</b>	<b>135</b>	<b>871</b>	<b>56</b>	<b>692</b>	<b>600</b>	<b>270</b>	<b>98</b>	<b>17</b>	<b>231</b>	<b>430</b>	<b>140</b>	<b>508</b>	<b>258</b>	<b>1338</b>	<b>62729</b>	<b>673</b>	<b>1215</b>	<b>38</b>	<b>332</b>
4**7	v/a Automaten	100	0	0	0	0	0	0	0	0	0	2	0	3	0	2	89	2	1	1	0
4**8	v. Antiqu./Kunst/sakr.Gegst.	10	0	0	0	0	0	0	0	0	0	0	0	0	0	0	10	0	0	0	0
405*	i/a Bank./Spark./Postf./agent	27	0	0	0	0	0	0	0	0	0	0	0	0	3	0	24	0	0	0	0
410*	i/a Dienst/Büro/Lagerräum.pp.	1113	0	18	0	2	6	0	1	0	3	2	0	15	1	18	988	12	27	4	8
415*	i/a Gastst./Hotel/Pension pp	222	0	2	0	0	0	0	0	0	0	1	0	1	0	7	206	3	1	1	0
4108	v. Antiqu./Kunst/sakr.Gegst.	6	0	0	0	0	0	0	0	0	0	0	0	0	0	0	6	0	0	0	0
425*	i/a Warenh./Verkaufsr.Kiosk pp	678	0	4	0	1	5	0	0	0	0	3	0	5	0	9	613	10	17	3	4
426*	darunter: Ladendiebstahl	194	0	3	0	1	0	0	0	0	0	3	0	1	0	5	158	4	12	-1	4
435*	Wohnungseinbr.dieb. 244(1)[3]	808	0	4	0	5	7	3	1	0	1	3	1	1	0	9	740	1	14	-4	11
436*	Tageswohnungseinbruch (TWE)	266	0	0	0	0	4	3	1	0	0	0	1	0	0	4	234	0	9	-6	8
440*	i/a Boden-/Kellerräumen pp	391	0	1	0	0	2	0	0	0	1	1	0	0	0	1	373	2	2	-1	4
445*	i/a Rohbauten/Baustellen pp	253	0	0	0	0	1	0	0	0	0	0	1	0	0	4	241	2	1	1	1
450*	i/a Kraftfahrzeugen	335	0	2	0	3	1	1	0	0	0	1	1	4	0	10	285	0	22	-1	3
4550	an Kraftfahrzeugen	149	0	1	0	0	0	0	0	0	0	0	0	3	0	3	132	1	4	1	2
4710	v. BtM aus Apotheken	4	0	0	0	0	0	0	0	0	0	0	0	0	0	0	4	0	0	0	0
4720	v.BtM aus Arztpraxen	1	0	0	0	0	0	0	0	0	0	0	0	0	0	0	1	0	0	0	0
****	<b>Diebstahl insgesamt</b>	<b>18374</b>	<b>2</b>	<b>132</b>	<b>3</b>	<b>66</b>	<b>70</b>	<b>19</b>	<b>7</b>	<b>2</b>	<b>21</b>	<b>42</b>	<b>10</b>	<b>102</b>	<b>19</b>	<b>251</b>	<b>16946</b>	<b>129</b>	<b>380</b>	<b>15</b>	<b>67</b>
***1	v. Kraftwagen/unb. Ingebr.	545	0	10	0	7	4	1	0	0	1	1	1	6	0	12	420	9	66	-2	4
***2	v. Moped/Krad/unb. Ingebr.	349	0	1	0	0	1	0	0	0	0	1	0	1	0	2	333	7	0	-1	2
***3	v. Fahrrädern/unb. Ingebr.	948	0	9	0	2	3	0	0	0	1	0	1	6	3	7	894	3	4	-3	9
***4	v. Schusswaffen	18	0	1	0	0	0	0	0	0	0	0	0	0	0	0	17	0	0	0	0
***5	v. unbaren Zahlungsmitteln	415	0	1	0	2	1	1	1	1	2	0	1	3	0	15	367	2	10	-2	5
***7	v/a Automaten	122	0	0	0	0	0	0	0	0	0	2	0	3	0	2	109	2	3	1	0
***8	v. Antiqu./Kunst/sakr.Gegst.	17	0	0	0	0	1	0	0	0	0	0	0	0	0	0	15	0	0	1	0
*05*	i/a Bank./Spark./Postf./agent	56	0	0	0	0	0	0	0	0	0	0	0	1	3	0	49	1	0	1	0
*10*	i/a Dienst/Büro/Lagerräum.pp.	1584	0	19	0	3	8	0	1	0	3	4	0	16	1	29	1427	15	32	1	12
*15*	i/a Gastst./Hotel/Pension pp	346	0	4	0	2	1	0	0	0	0	1	0	3	0	9	311	5	4	4	1
*25*	i/a Warenh./Verkaufsr.Kiosk pp	10272	1	49	3	27	35	7	2	0	5	17	4	35	8	103	9643	57	190	25	26
*26*	darunter: Ladendiebstahl	9752	1	47	3	27	31	7	2	0	5	15	4	32	8	99	9160	50	176	24	26
*35*	i/a Wohnungen	2139	0	19	0	14	10	4	3	0	8	7	1	6	3	33	1971	6	21	1	16
*40*	i/a Boden-/Kellerräumen pp	529	0	1	0	0	2	0	0	0	1	1	0	1	0	2	509	2	2	-1	4
*45*	i/a Rohbauten/Baustellen pp	407	0	0	0	2	1	1	0	0	0	0	1	0	0	8	381	7	1	3	1
*50*	i/a Kraftfahrzeugen	453	0	2	0	5	2	2	0	0	0	1	1	5	0	11	397	0	22	-1	3
*550	an Kraftfahrzeugen	456	1	2	0	1	0	2	0	0	1	0	0	5	0	16	397	9	14	0	4

Schlüsselzahl der Tat	Straftaten	TV gesamt	HH	NI	HB	NW	BR	HE	RP	SL	BW	BY	SH	BB	MV	SN	AN	TH	außerhalb der BRD	o.f.W.	unbekannt
1	2	3	4	5	6	7	8	9	10	11	12	13	14	15	16	17	18	19	20	21	22
----	<b>Straftaten gesamt (0-7)</b>	<b>71276</b>	<b>135</b>	<b>871</b>	<b>56</b>	<b>692</b>	<b>600</b>	<b>270</b>	<b>98</b>	<b>17</b>	<b>231</b>	<b>430</b>	<b>140</b>	<b>508</b>	<b>258</b>	<b>1338</b>	<b>62729</b>	<b>673</b>	<b>1215</b>	<b>38</b>	<b>332</b>
*710	v. BtM aus Apotheken	5	0	0	0	0	0	0	0	0	0	0	0	0	0	0	5	0	0	0	0
*720	v. BtM aus Arztpraxen	2	0	0	0	0	0	0	0	0	0	0	0	0	0	0	2	0	0	0	0
*730	v. BtM aus Krankenhäusern	2	0	0	0	0	0	0	0	0	0	0	0	0	0	0	2	0	0	0	0
*750	v. Rezeptform.z.Erlng.v.BtM	2	0	0	0	0	0	0	0	0	0	0	0	0	0	0	2	0	0	0	0
*90*	Taschendiebstahl	45	0	0	0	0	0	0	0	1	0	0	0	0	0	0	39	0	4	-1	1
<b>5000</b>	<b>Vermögens- /Fälschungsdelikte</b>	<b>18958</b>	<b>75</b>	<b>343</b>	<b>29</b>	<b>413</b>	<b>313</b>	<b>166</b>	<b>65</b>	<b>9</b>	<b>139</b>	<b>230</b>	<b>79</b>	<b>226</b>	<b>143</b>	<b>541</b>	<b>14718</b>	<b>261</b>	<b>551</b>	<b>112</b>	<b>177</b>
5100	Betrug §§263/a,264/a,265/a,b	15417	68	292	27	380	287	155	62	9	122	205	71	199	135	471	11634	216	472	118	162
5110	Waren- u. Warenkreditbetrug	4705	22	104	10	122	95	45	15	2	50	76	28	61	22	121	3631	49	149	-49	55
5111	+betrüg. Erlangen von Kfz	49	0	2	0	0	0	0	0	0	0	2	0	0	0	2	40	0	1	1	0
5112	sonst. Warenkreditbetrug	3396	7	66	4	67	73	20	8	2	29	47	13	51	13	99	2700	37	113	-16	19
5113	+Warenbetrug §263	1378	15	36	6	55	23	25	7	0	21	27	15	10	9	20	1004	13	35	-34	36
5120	Grundstücks- u. Baubetrug	21	0	0	0	0	3	0	0	0	1	0	0	1	0	0	13	1	0	0	0
5130	Beteilig.-/Kapitalanl.betrug	29	2	0	0	3	0	0	1	1	0	1	1	1	0	2	11	0	4	0	0
5131	+Prospektbetrug §264a	1	0	0	0	0	0	0	0	0	0	0	1	0	0	0	0	0	0	0	0
5132	+Anlagebetrug nach §263	24	2	0	0	3	0	0	1	1	0	1	0	1	0	2	9	0	3	0	0
5134	+Beteiligungsbetrug	1	0	0	0	0	0	0	0	0	0	0	0	0	0	0	1	0	0	0	0
5135	+Kautionsbetrug	2	0	0	0	0	0	0	0	0	0	0	0	0	0	0	1	0	1	0	0
5136	+Umschuldungsbetrug	1	0	0	0	0	0	0	0	0	0	0	0	0	0	0	0	0	0	0	0
5140	Geldkreditbetrug	97	1	1	0	1	0	3	1	0	0	1	0	3	0	3	70	0	0	-1	1
5141	+Kreditbetrug §265b	3	0	0	0	0	0	0	1	0	0	0	0	0	0	0	2	0	0	0	0
5142	+Subventionsbetrug §264	24	1	0	0	0	0	3	0	0	0	0	0	1	0	2	17	0	0	0	0
5143	+Kreditbetrug §263	68	0	1	0	1	0	0	0	0	0	1	0	2	0	1	50	0	0	0	0
5144	+Wechselbetrug §263	2	0	0	0	0	0	0	0	0	0	0	0	0	0	0	1	0	0	-1	1
5150	Erschl.v. Leistungen §265a	4756	7	74	3	71	95	20	7	0	12	30	18	59	80	181	3566	79	108	230	24
5160	mtl.rechtsw.erl.unb.Zahl.m.	413	2	4	0	13	13	4	2	0	3	7	0	5	0	12	311	3	16	-5	9
5162	+erl. Debitk.o.PIN Lastschr	57	0	0	0	0	1	0	0	0	1	0	0	0	0	6	44	0	2	1	0
5163	+erl. Debitk.m.PIN §263a	138	0	1	0	1	1	0	0	0	0	1	0	0	0	2	126	0	1	-2	3
5164	+erl. Kreditkarten	65	0	0	0	4	1	1	0	0	1	0	0	1	0	3	49	3	0	-2	2
5165	+erl. Daten v.Zahl.karten	121	2	2	0	8	10	3	1	0	1	5	0	3	0	3	67	0	11	-4	4
5169	+erl.sonst.unb.Zahlungsm.	62	0	1	0	1	0	1	1	0	0	1	0	1	0	1	49	0	2	1	1
5170	sonst. Betrug	6125	35	115	15	173	86	92	37	6	59	93	24	73	33	170	4654	92	204	-54	83
5171	+Leistungsbetrug	268	3	11	3	8	5	20	2	0	3	3	2	3	2	9	155	9	22	-1	3
5172	+Leistungskreditbetrug	718	0	11	1	9	2	6	1	0	0	7	0	7	1	13	623	8	15	-9	9
5173	+Arbeitsvermittlungsbetrug	14	0	0	0	0	0	0	0	0	0	0	0	0	0	0	12	0	0	0	0

Schlüsselzahl der Tat	Straftaten	TV gesamt	HH	NI	HB	NW	BR	HE	RP	SL	BW	BY	SH	BB	MV	SN	AN	TH	außerhalb der BRD	o.f.W.	unbekannt
1	2	3	4	5	6	7	8	9	10	11	12	13	14	15	16	17	18	19	20	21	22
----	<b>Straftaten gesamt (0-7)</b>	<b>71276</b>	<b>135</b>	<b>871</b>	<b>56</b>	<b>692</b>	<b>600</b>	<b>270</b>	<b>98</b>	<b>17</b>	<b>231</b>	<b>430</b>	<b>140</b>	<b>508</b>	<b>258</b>	<b>1338</b>	<b>62729</b>	<b>673</b>	<b>1215</b>	<b>38</b>	<b>332</b>
5174	z.N.v.Versicher.u.-missbr.	145	0	1	0	0	0	2	0	0	0	0	0	0	1	1	137	0	2	-1	1
5175	+Computerbetrug §263a	344	8	13	3	34	18	19	3	1	18	18	5	7	5	6	122	7	34	-12	13
5176	+Provisionsbetrug	49	0	0	0	3	0	0	0	0	0	2	0	1	0	6	30	4	0	-3	3
5177	+z.N.v.Sozialvers.u-trägern	39	0	0	0	0	0	0	0	0	1	0	0	0	0	1	37	0	0	0	0
5178	+sonst.Sozialleistungsbetr.	996	0	7	0	5	1	3	0	1	1	0	0	4	1	13	950	1	3	-1	2
5179	+m.Zugangsbe.z.Komm.dienst	81	1	2	0	6	2	5	1	0	3	1	0	1	1	1	51	1	1	-3	3
5181	Abrechnungsbetrug	186	1	1	0	4	3	2	0	0	1	3	0	3	0	1	154	8	5	0	0
5182	Einmietbetrug	326	1	7	0	4	9	4	0	0	7	6	1	2	6	5	240	8	10	-4	8
5183	Kontoeröff.-/Überweis.betrug	157	0	5	2	7	9	3	1	0	6	9	2	1	2	5	84	0	9	-11	11
5184	Zechbetrug	105	0	0	0	5	2	1	0	0	0	0	1	3	2	1	86	0	1	3	0
5188	Kreditvermittlungsbetrug	14	0	0	0	1	0	0	0	0	0	0	0	0	0	1	10	2	0	0	0
5189	sonst.weit.Betrugsarten	2989	21	63	10	94	39	52	30	4	20	47	13	47	17	117	2163	52	120	-15	34
5200	Veruntreuung §§266/a/b	409	1	8	1	3	3	4	0	0	2	0	3	1	0	9	362	4	2	-2	2
5210	Untreue §266	184	1	3	1	1	1	4	0	0	0	0	2	1	0	4	158	2	1	-2	2
5220	Vore./Verunt.v.Arb.entgelt	221	0	5	0	1	2	3	0	0	2	0	1	0	0	5	198	2	1	0	0
5230	Missbr.v.Scheck-/Kreditkar	7	0	0	0	1	0	0	0	0	0	0	0	0	0	0	6	0	0	0	0
5300	Unterschlagung §§246,247,248a	2256	5	30	1	15	17	7	1	0	11	10	2	11	4	37	2039	15	22	2	7
5310	Unterschlagung von Kfz	307	0	6	1	3	7	4	0	0	5	1	0	5	0	11	245	2	5	0	3
5400	Urkundenfälschung	1430	2	16	0	10	9	7	2	0	5	15	5	18	6	37	1190	30	51	-6	12
5410	Fälschung techn. Aufz. §268	40	1	2	0	1	0	0	0	0	1	2	0	4	2	2	15	3	7	0	0
5420	Fälsch.z.Erlangung v. BtM	7	0	0	0	0	0	2	0	0	0	0	0	0	0	0	2	3	0	0	0
5430	Datenfälsch.Täuschung bei DV	53	0	2	0	1	0	3	0	0	0	2	1	2	2	2	27	4	7	0	0
5500	Geld-,Wertz-,Scheckfälschung	89	0	1	0	4	1	0	0	0	0	0	0	1	1	0	56	0	21	-2	2
5510	Geld-, Wertzeichenfälschung	3	0	0	0	0	0	0	0	0	0	0	0	0	0	0	3	0	0	0	0
5520	Inverkehrbring.v. Falschgeld	60	0	1	0	2	1	0	0	0	0	0	0	1	1	0	45	0	9	0	0
5530	Fälschung v.Zahlungsk,Scheck	19	0	0	0	1	0	0	0	0	0	0	0	0	0	0	6	0	8	-2	2
5531	Gebr.falsch.Zahlk./Schecks	14	0	0	0	1	0	0	0	0	0	0	0	0	0	0	6	0	4	-1	1
5532	Nachm.v.Zahlk.Scheck/Wechsel	6	0	0	0	0	0	0	0	0	0	0	0	0	0	0	0	0	5	-1	1
5600	Insolvenzstraf. §§283,283a-d	78	0	2	0	2	1	2	0	0	0	2	0	0	0	2	65	1	0	0	0
5610	+Bankrott	65	0	1	0	2	1	0	0	0	0	1	0	0	0	2	56	1	0	0	0
5630	+Verl. Buchführungspflicht	12	0	0	0	0	0	2	0	0	0	1	0	0	0	0	9	0	0	0	0
5640	+Gläubigerbegünstigung	1	0	0	0	0	0	0	0	0	0	0	0	0	0	0	1	0	0	0	0
5650	+Schuldnerbegünstigung	3	0	1	0	0	0	0	0	0	0	0	0	0	0	0	2	0	0	0	0
<b>6000</b>	<b>sonst. Straftatbestände StGB</b>	<b>19853</b>	<b>25</b>	<b>180</b>	<b>11</b>	<b>105</b>	<b>99</b>	<b>52</b>	<b>15</b>	<b>3</b>	<b>39</b>	<b>94</b>	<b>31</b>	<b>110</b>	<b>45</b>	<b>261</b>	<b>18336</b>	<b>115</b>	<b>144</b>	<b>12</b>	<b>58</b>

Schlüsselzahl der Tat	Straftaten	TV gesamt	HH	NI	HB	NW	BR	HE	RP	SL	BW	BY	SH	BB	MV	SN	AN	TH	außerhalb der BRD	o.f.W.	unbekannt
1	2	3	4	5	6	7	8	9	10	11	12	13	14	15	16	17	18	19	20	21	22
----	<b>Straftaten gesamt (0-7)</b>	<b>71276</b>	<b>135</b>	<b>871</b>	<b>56</b>	<b>692</b>	<b>600</b>	<b>270</b>	<b>98</b>	<b>17</b>	<b>231</b>	<b>430</b>	<b>140</b>	<b>508</b>	<b>258</b>	<b>1338</b>	<b>62729</b>	<b>673</b>	<b>1215</b>	<b>38</b>	<b>332</b>
6100	Epressung §253	222	0	1	0	0	0	0	0	0	1	1	0	1	1	0	211	0	4	0	1
6110	Erpressung a.sex.Grundlage	2	0	0	0	0	0	0	0	0	1	0	0	0	0	0	1	0	0	0	0
6200	Widerst.gg.d.Staatsgewalt pp.	4067	3	33	1	17	27	8	2	0	6	11	1	25	16	75	3719	19	27	34	14
6210	Widerstand gg.d. Staatsgewalt	656	0	4	0	4	4	2	0	0	0	1	1	3	0	15	598	5	8	3	4
6220	Hausfriedensbruch	2376	3	19	1	11	18	5	2	0	4	7	0	19	1	29	2186	6	10	31	10
6221	+Hausfriedensbruch §123	2373	3	19	1	11	18	5	2	0	4	7	0	19	1	29	2183	6	10	31	10
6222	+schw.Hausfriedensbr. §124	3	0	0	0	0	0	0	0	0	0	0	0	0	0	0	3	0	0	0	0
6230	Landfriedensbruch §§125, 125a	129	0	1	0	0	0	0	0	0	0	1	0	1	12	6	98	0	0	0	0
6240	Vortäuschen e. Straftat §145d	456	0	4	0	1	0	1	0	0	0	1	0	2	2	6	430	3	5	1	0
6241	eines Raubes	56	0	0	0	0	0	0	0	0	0	0	0	0	0	0	54	2	0	0	0
6242	Vortäuschen e. Diebstahls	107	0	3	0	1	0	0	0	0	0	0	0	1	1	2	95	1	3	0	0
6260	Gewaltdarstellung §131	9	0	0	0	0	0	0	0	0	0	0	0	0	0	0	9	0	0	0	0
6270	Volksverhetzung §130	133	0	1	0	1	2	0	0	0	0	0	0	0	0	10	117	2	0	0	0
6300	Begünstigung,Geldwäsche pp.	591	0	3	2	8	3	6	1	0	1	3	0	0	0	4	510	4	29	-2	3
6310	Hehlerei von Kfz §§159-260a	60	0	1	1	3	0	2	0	0	0	0	0	0	0	0	47	1	1	-2	2
6311	+gewerbsmäßige §260(1)[1]	11	0	0	0	3	0	0	0	0	0	0	0	0	0	0	7	0	0	-1	1
6312	+Bandenhehlerei §260(1)[2]	1	0	0	0	0	0	0	0	0	0	0	0	0	0	0	1	0	0	0	0
6313	+gew.Bandenhehlerei §260a	3	0	0	0	0	0	0	0	0	0	0	0	0	0	0	0	0	0	-1	1
6320	sonst. Hehlerei §§259-260a	307	0	1	1	2	2	0	1	0	1	0	0	0	0	3	273	0	16	0	1
6321	+gewerbsmäßige §260(1)[1]	12	0	0	0	0	0	0	0	0	0	0	0	0	0	0	11	0	0	0	0
6322	+Bandenhehlerei §260(1)[2]	5	0	0	0	0	0	0	0	0	0	0	0	0	0	0	3	0	1	1	0
6323	+gew.Bandenhehlerei §260a	3	0	0	0	0	0	0	0	0	0	0	0	0	0	0	3	0	0	0	0
6330	Geldwäsche §261	126	0	1	0	3	1	4	0	0	0	3	0	0	0	1	93	3	12	0	0
6400	Brandst./Herbeif.e. Brandgef.	581	0	5	0	0	2	0	1	0	1	0	0	3	0	5	556	3	0	3	1
6410	vors. Brand./Herb.e.B.-gef.	288	0	2	0	0	1	0	1	0	1	0	0	1	0	2	277	0	0	1	1
6500	Wettbew.-, Korrup.-u.Amtsdel.	229	0	3	0	0	1	0	0	0	0	0	0	0	1	4	217	1	2	0	0
6510	Vorteilsnahme/Bestechlichkeit	17	0	0	0	0	0	0	0	0	0	0	0	0	0	0	16	0	1	0	0
6511	+Vorteilsannahme §331	11	0	0	0	0	0	0	0	0	0	0	0	0	0	0	11	0	0	0	0
6512	+Bestechlichkeit §332	6	0	0	0	0	0	0	0	0	0	0	0	0	0	0	5	0	1	0	0
6520	Vorteilsgewährung,Bestechung	15	0	2	0	0	0	0	0	0	0	0	0	0	0	0	13	0	0	0	0
6521	+Vorteilsgewährung §333	6	0	0	0	0	0	0	0	0	0	0	0	0	0	0	6	0	0	0	0
6522	+Bestechung §334	9	0	2	0	0	0	0	0	0	0	0	0	0	0	0	7	0	0	0	0
6550	sonst. Straftaten im Amt	172	0	1	0	0	0	0	0	0	0	0	0	0	0	3	167	1	0	0	0
6551	KV im Amt §340	115	0	0	0	0	0	0	0	0	0	0	0	0	0	2	112	1	0	0	0

Schlüsselzahl der Tat	Straftaten	TV gesamt	HH	NI	HB	NW	BR	HE	RP	SL	BW	BY	SH	BB	MV	SN	AN	TH	außerhalb der BRD	o.f.W.	unbekannt	
1	2	3	4	5	6	7	8	9	10	11	12	13	14	15	16	17	18	19	20	21	22	
----	<b>Straftaten gesamt (0-7)</b>	<b>71276</b>	<b>135</b>	<b>871</b>	<b>56</b>	<b>692</b>	<b>600</b>	<b>270</b>	<b>98</b>	<b>17</b>	<b>231</b>	<b>430</b>	<b>140</b>	<b>508</b>	<b>258</b>	<b>1338</b>	<b>62729</b>	<b>673</b>	<b>1215</b>	<b>38</b>	<b>332</b>	
6552	Verl.d.Dienstgeheim. §353b	7	0	0	0	0	0	0	0	0	0	0	0	0	0	0	7	0	0	0	0	0
6570	Bestechl./Best.i. gesch.Verk.	25	0	0	0	0	1	0	0	0	0	0	0	0	1	1	21	0	1	0	0	0
6571	Bestechlichk/Bestechung §299	24	0	0	0	0	1	0	0	0	0	0	0	0	1	0	21	0	1	0	0	0
6573	Vorteil gr.Ausmaßes §300[2]1	1	0	0	0	0	0	0	0	0	0	0	0	0	0	1	0	0	0	0	0	0
6600	strafbarer Eigennutz	425	2	4	0	1	12	3	0	0	2	7	1	16	0	7	358	7	5	0	0	0
6610	Glücksspiel §§284,285,287	9	0	0	0	0	2	0	0	0	0	0	0	0	0	1	6	0	0	0	0	0
6620	Wilderei §§292,293	388	1	4	0	1	10	3	0	0	2	7	1	16	0	6	325	7	5	0	0	0
6621	+Jagdwilderei §292	20	0	1	0	0	0	0	0	0	0	0	0	0	0	0	19	0	0	0	0	0
6630	Wucher §291	3	0	0	0	0	0	0	0	0	0	0	0	0	0	0	3	0	0	0	0	0
6700	alle sonst.ST StGB o.Verk.del	15039	20	133	8	81	59	36	12	3	28	72	29	73	27	185	13993	82	79	-8	45	
6710	Verl.d.Unterhaltspf.§170	392	2	15	0	13	4	6	3	1	6	16	2	13	3	14	267	9	7	-6	8	
6720	Verl.d.Fürs-/Erzieh-pfl.§171	114	0	0	0	0	0	0	0	0	0	0	0	0	0	0	114	0	0	0	0	0
6730	Beleidigung §§185-187,189	5942	4	38	3	26	31	11	5	1	8	27	11	26	9	70	5590	32	10	-3	17	
6731	Beleidigung a.sex.Grundlage	1114	1	7	1	9	8	3	1	0	1	2	3	5	2	10	1046	5	2	-6	7	
6740	Sachbeschädigung §§303-305a	6731	5	42	3	18	14	10	2	1	8	15	9	20	10	63	6426	22	22	6	15	
6741	Sachbeschädigung an Kfz	1478	1	14	1	5	5	4	1	0	0	5	0	3	4	17	1401	6	5	4	1	
6742	Datenveränd./Comp.-sabot.	25	0	0	0	1	0	0	0	0	0	0	1	0	0	1	19	0	1	-1	1	
6743	sonst.Sachb.a.Str/Wege/Plätze	1386	1	5	0	4	0	1	1	0	4	4	1	7	0	8	1335	5	6	2	1	
6745	Zerst.wicht.Arbeitsm. §305	5	0	0	0	0	0	0	0	0	0	0	0	0	0	0	4	0	0	-1	1	
6750	Sprenstoff-/Strahlungsverbr.	38	0	0	0	0	0	0	0	0	0	0	0	0	0	8	30	0	0	0	0	0
6752	Herbeif.e.Sprengstoffexpl.	38	0	0	0	0	0	0	0	0	0	0	0	0	0	8	30	0	0	0	0	0
6760	Straftaten gegen die Umwelt	488	7	19	1	13	5	1	2	0	4	2	4	6	2	9	385	3	21	-1	2	
6761	Gewässerverunreinigung §324	52	1	2	0	2	0	0	0	0	1	0	0	2	2	0	38	0	4	0	0	0
6762	Luftverunreinigung §325	12	0	0	0	0	0	0	0	0	0	0	0	0	0	0	12	0	0	0	0	0
6763	Verur.v.Lärm/Ersch./Strahlen	2	0	0	0	0	0	0	0	0	0	0	0	0	0	0	2	0	0	0	0	0
6764	unerl.Umg.m.gef.Abf. §326	331	6	14	1	3	5	0	2	0	3	1	4	4	0	8	260	3	15	1	0	0
6765	unerl.Betreib.v.Anlagen §327	65	0	4	0	7	0	1	0	0	0	1	0	0	0	1	51	0	0	0	0	0
6766	unerl. Umg.m.radioakt.St.u.a.	4	0	0	0	0	0	0	0	0	0	0	0	0	0	0	3	0	1	0	0	0
6767	Gef. schutzbed. Gebiete §329	1	0	0	0	0	0	0	0	0	0	0	0	0	0	0	1	0	0	0	0	0
6780	Aussp./Abfangen v. Daten §202	119	2	3	0	4	1	5	0	0	1	4	1	0	1	2	70	1	14	-6	6	
6790	weitere ST m. Umweltrelevanz	3	0	0	0	0	0	0	0	0	0	0	0	0	0	0	3	0	0	0	0	0
<b>7000</b>	<b>strafrechtliche Nebengesetze</b>	<b>7609</b>	<b>13</b>	<b>99</b>	<b>4</b>	<b>37</b>	<b>46</b>	<b>15</b>	<b>1</b>	<b>0</b>	<b>18</b>	<b>15</b>	<b>5</b>	<b>29</b>	<b>18</b>	<b>176</b>	<b>6816</b>	<b>102</b>	<b>97</b>	<b>-12</b>	<b>44</b>	
7100	auf dem Wirtschaftssektor	505	1	11	1	8	4	3	0	0	5	3	0	2	4	14	423	3	12	1	1	
7120	n.d.AktG,GenG,GmbHG,HGB u.a.	193	1	6	0	5	3	2	0	0	3	1	0	1	3	8	150	1	7	-1	1	



Schlüsselzahl der Tat	Straftaten	TV gesamt	HH	NI	HB	NW	BR	HE	RP	SL	BW	BY	SH	BB	MV	SN	AN	TH	außerhalb der BRD	o.f.W.	unbekannt
1	2	3	4	5	6	7	8	9	10	11	12	13	14	15	16	17	18	19	20	21	22
----	<b>Straftaten gesamt (0-7)</b>	<b>71276</b>	<b>135</b>	<b>871</b>	<b>56</b>	<b>692</b>	<b>600</b>	<b>270</b>	<b>98</b>	<b>17</b>	<b>231</b>	<b>430</b>	<b>140</b>	<b>508</b>	<b>258</b>	<b>1338</b>	<b>62729</b>	<b>673</b>	<b>1215</b>	<b>38</b>	<b>332</b>
7122	Insolvenzverschleppung	191	1	6	0	5	3	0	0	0	3	1	0	1	3	8	150	1	7	-1	1
7130	SchwarzArbG , AÜG	8	0	0	0	0	0	0	0	0	0	0	0	1	1	0	6	0	0	0	0
7140	Straft.i.Verb.m.d.Bankgew.pp.	7	0	0	0	0	0	0	0	0	0	0	0	0	0	0	6	0	0	0	0
7150	ST i.Z.m. UrheberrechtsG pp.	120	0	1	0	0	1	0	0	0	2	1	0	0	0	2	104	0	2	1	0
7151	Softwarepiraterie priv.Anw.	2	0	0	0	0	0	0	0	0	0	0	0	0	0	0	2	0	0	0	0
7153	Betr./Gesch.geh.§17(1,4)UWG	10	0	0	0	0	1	0	0	0	0	1	0	0	0	0	8	0	0	0	0
7154	Betr./Gesch.geh.§17(2,4)UWG	2	0	0	0	0	0	0	0	0	1	0	0	0	0	0	1	0	0	0	0
7160	ST i.Z.m.Lebens/ArzneimittelG	165	0	4	0	3	0	1	0	0	0	0	0	0	0	4	148	2	3	0	0
7161	ST n.d.Lebens-/FuttermittelG	98	0	3	0	3	0	1	0	0	0	0	0	0	0	4	86	1	0	0	0
7162	ST nach dem ArzneimittelG	67	0	1	0	0	0	0	0	0	0	0	0	0	0	0	62	1	3	0	0
7190	sonst.STa.d.Wirtschaftssektor	15	0	0	1	0	0	0	0	0	0	1	0	0	0	0	10	0	0	1	0
7192	Straftaten n. UWG ohne §17	9	0	0	1	0	0	0	0	0	0	0	0	0	0	0	6	0	0	0	0
7200	ST gg. sonst. strafr. NebenG	2495	5	52	1	16	29	0	0	0	4	7	2	13	7	75	2142	21	56	-12	26
7210	ST §27(2) d. JugendschutzG	4	0	0	0	0	0	0	0	0	0	0	0	0	0	0	4	0	0	0	0
7220	ST §27(1) d. JugendschutzG	6	0	0	0	0	0	0	0	0	0	0	0	0	0	0	6	0	0	0	0
7250	ST gg.Aufenth./AsylVF/Freizüg	1131	2	10	1	8	11	0	0	0	2	4	2	11	2	48	926	8	48	-7	18
7251	unerl. Ein-/Wiedereinreise	665	0	0	0	0	0	0	0	0	0	0	0	0	0	0	638	0	20	-3	4
7252	Einschleus.v.Ausl. §96 AufG	41	0	2	0	1	0	0	0	0	0	1	0	0	0	1	33	0	3	0	0
7253	erschl. Auf.titel §95(2)[2]	66	1	0	0	2	1	0	0	0	0	0	0	0	0	1	55	0	2	-4	4
7254	gewerbs. Einschleusen §97AufG	22	0	4	0	2	2	0	0	0	0	0	0	0	0	0	9	0	0	1	0
7255	Straftaten gg.§§84,85 AsylVfG	44	1	1	0	1	2	0	0	0	0	1	0	2	1	12	18	3	1	0	0
7257	unerlaubter Aufenthalt	165	0	0	1	1	2	0	0	0	0	0	2	0	0	3	112	0	22	-2	11
7259	sonst.Verstöße gg.d. AufG §95	157	0	3	0	1	7	0	0	0	2	2	0	10	1	34	82	5	0	0	0
7260	St gg.Sprengst.-/Waffen-/KWG	1028	1	9	0	4	7	0	0	0	2	1	0	2	0	14	965	8	5	-2	5
7261	Straft. gg. das SprengstoffG	97	0	0	0	0	0	0	0	0	0	0	0	1	0	2	92	1	1	0	0
7262	Straft. gg. das WaffenG	904	1	7	0	2	7	0	0	0	2	1	0	2	0	11	853	7	4	1	2
7263	Straftaten gg. das KWG	41	0	2	0	2	0	0	0	0	0	0	0	0	0	1	33	0	0	-3	3
7280	ST gg. das B- o. L-DatenschG	13	0	0	0	0	1	0	0	0	0	0	0	0	0	0	12	0	0	0	0
7300	Rauschgiftdelikte BtMG	4531	7	30	3	13	16	11	1	0	9	5	3	13	6	83	4177	81	29	-1	18
7310	allg.Verstöße §29	3409	2	21	0	9	13	9	1	0	8	5	2	12	6	72	3123	71	19	0	14
7311	m. Heroin	237	0	0	0	1	1	0	0	0	0	1	0	0	0	33	180	17	0	-2	3
7312	m. Kokain einschl. Crack	180	1	0	0	1	3	0	0	0	0	0	0	0	1	5	154	10	2	-2	2
7313	m. LSD	2	0	0	0	0	0	0	0	0	0	0	0	0	0	0	1	0	1	0	0
7314	m.Amphet/Deriv.flüss.Form	1130	0	13	0	4	2	5	0	0	2	0	0	3	0	17	1037	31	8	-2	4

Schlüsselzahl der Tat	Straftaten	TV gesamt	HH	NI	HB	NW	BR	HE	RP	SL	BW	BY	SH	BB	MV	SN	AN	TH	außerhalb der BRD	o.f.W.	unbekannt
1	2	3	4	5	6	7	8	9	10	11	12	13	14	15	16	17	18	19	20	21	22
----	<b>Straftaten gesamt (0-7)</b>	<b>71276</b>	<b>135</b>	<b>871</b>	<b>56</b>	<b>692</b>	<b>600</b>	<b>270</b>	<b>98</b>	<b>17</b>	<b>231</b>	<b>430</b>	<b>140</b>	<b>508</b>	<b>258</b>	<b>1338</b>	<b>62729</b>	<b>673</b>	<b>1215</b>	<b>38</b>	<b>332</b>
7315	m.Amphet./Deriv. (Ecstasy)	101	0	3	0	0	0	0	0	0	0	0	1	0	0	3	89	2	2	1	0
7318	m.Cannabis u.Zubereit.	1704	1	5	0	2	6	3	1	0	5	2	1	9	4	13	1614	13	6	4	5
7319	m. sonst. BtM	281	0	1	0	1	1	1	0	0	1	2	0	0	1	5	262	3	0	3	0
7320	ill.Handel/Schmuggel - RG §29	847	0	3	1	3	3	1	0	0	1	0	0	1	0	3	824	3	0	-1	2
7321	m/v Heroin	90	0	1	0	0	3	0	0	0	0	0	0	0	0	1	83	0	0	-2	2
7322	m/v Kokain einschl. Crack	69	0	0	0	0	0	0	0	0	0	0	0	0	0	0	68	0	0	0	0
7324	m/v Amphet./Deriv.flüss.Form	250	0	0	0	0	0	1	0	0	0	0	0	1	0	1	245	2	0	0	0
7325	m/v Amphet./Deriv. (Ecstasy)	26	0	1	0	0	0	0	0	0	0	0	0	1	0	0	24	0	0	0	0
7328	m/v Cannabis u.Zubereit.	378	0	1	1	2	0	0	0	0	1	0	0	0	0	1	370	1	0	1	0
7329	m/v sonst. BtM	57	0	0	0	1	0	0	0	0	0	0	0	0	0	0	56	0	0	0	0
7330	ill.Einf. i.n.ger.Mengen §30	47	1	1	0	1	0	0	0	0	0	0	0	0	0	5	34	1	3	-1	1
7331	v. Heroin	6	1	0	0	0	0	0	0	0	0	0	0	0	0	1	3	0	0	-1	1
7332	v. Kokain einschl. Crack	14	0	1	0	1	0	0	0	0	0	0	0	0	0	0	10	0	2	0	0
7334	v.Amphet./Deriv.flüss.Form	9	0	0	0	0	0	0	0	0	0	0	0	0	0	0	8	0	1	0	0
7335	v.Amphet./Deriv. (Ecstasy)	1	0	0	0	0	0	0	0	0	0	0	0	0	0	0	1	0	0	0	0
7338	v.Cannabis u.Zubereit.	13	0	0	0	0	0	0	0	0	0	0	0	0	0	4	9	0	0	0	0
7339	v.sonst. BtM	4	0	0	0	0	0	0	0	0	0	0	0	0	0	0	3	1	0	0	0
7340	sonst. Verstöße gg.d. BtMG	554	4	6	2	0	2	2	0	0	0	0	1	0	0	4	515	6	7	0	2
7341	ill. Anbau von BtM §29(1)[1]	153	3	3	0	0	0	2	0	0	0	0	0	0	0	1	138	1	4	1	0
7342	BtM-anbau,-herst.pp als Bande	18	1	1	1	0	0	0	0	0	0	0	0	0	0	0	14	0	1	0	0
7344	Werbung für BtM §29(1)[8]	1	0	0	0	0	0	0	0	0	0	0	0	0	0	0	1	0	0	0	0
7345	Abgabe pp v.BtM a.Minderjähr.	37	0	0	0	0	0	0	0	0	0	0	0	0	0	0	37	0	0	0	0
7346	Leichtf.Ver.d.Todes §30(1)[3]	1	0	0	0	0	0	0	0	0	0	0	0	0	0	0	1	0	0	0	0
7348	ill.Handel pp.i.n.ger.Mengen	357	1	2	2	0	2	0	0	0	0	0	1	0	0	3	335	5	2	-1	2
7400	sonst.STa.d.Umweltsektor	345	0	6	0	0	0	1	0	0	0	1	0	1	1	8	322	3	1	1	0
7410	ST n.d. ChemiekalienG	4	0	0	0	0	0	0	0	0	0	0	0	0	0	0	3	1	0	0	0
7430	ST n.d. BundsnaturschutzG pp.	336	0	6	0	0	0	1	0	0	0	1	0	1	1	8	314	2	1	1	0
<b>8900</b>	<b>St insgs. ohne Schlüssel 7250</b>	<b>70260</b>	<b>134</b>	<b>863</b>	<b>56</b>	<b>684</b>	<b>589</b>	<b>270</b>	<b>98</b>	<b>17</b>	<b>230</b>	<b>427</b>	<b>138</b>	<b>499</b>	<b>257</b>	<b>1295</b>	<b>61884</b>	<b>666</b>	<b>1176</b>	<b>45</b>	<b>318</b>
<b>8910</b>	<b>Rauschgiftkriminalität</b>	<b>4544</b>	<b>7</b>	<b>30</b>	<b>3</b>	<b>13</b>	<b>16</b>	<b>13</b>	<b>1</b>	<b>0</b>	<b>9</b>	<b>5</b>	<b>3</b>	<b>13</b>	<b>6</b>	<b>83</b>	<b>4185</b>	<b>84</b>	<b>29</b>	<b>-1</b>	<b>18</b>
8911	dir.Beschaffungskriminalität	24	0	0	0	0	0	2	0	0	0	0	0	0	0	0	19	3	0	0	0
<b>8920</b>	<b>Gewaltkriminalität</b>	<b>5575</b>	<b>2</b>	<b>33</b>	<b>0</b>	<b>23</b>	<b>27</b>	<b>6</b>	<b>2</b>	<b>3</b>	<b>3</b>	<b>7</b>	<b>2</b>	<b>27</b>	<b>13</b>	<b>56</b>	<b>5273</b>	<b>20</b>	<b>25</b>	<b>-4</b>	<b>26</b>
<b>8930</b>	<b>Wirtschaftskriminalität:</b>	<b>871</b>	<b>5</b>	<b>14</b>	<b>2</b>	<b>13</b>	<b>13</b>	<b>12</b>	<b>4</b>	<b>1</b>	<b>7</b>	<b>8</b>	<b>4</b>	<b>8</b>	<b>5</b>	<b>22</b>	<b>666</b>	<b>20</b>	<b>34</b>	<b>-2</b>	<b>4</b>
8931	bei Betrug	377	4	2	1	7	5	10	4	1	2	3	1	7	1	7	264	14	21	-3	3
8932	Insolvenzstraftaten	260	1	8	0	7	4	2	0	0	3	3	0	1	3	10	208	1	7	-1	1

Schlüsselzahl der Tat	Straftaten	TV gesamt	HH	NI	HB	NW	BR	HE	RP	SL	BW	BY	SH	BB	MV	SN	AN	TH	außerhalb der BRD	o.f.W.	unbekannt
1	2	3	4	5	6	7	8	9	10	11	12	13	14	15	16	17	18	19	20	21	22
----	<b>Straftaten gesamt (0-7)</b>	<b>71276</b>	<b>135</b>	<b>871</b>	<b>56</b>	<b>692</b>	<b>600</b>	<b>270</b>	<b>98</b>	<b>17</b>	<b>231</b>	<b>430</b>	<b>140</b>	<b>508</b>	<b>258</b>	<b>1338</b>	<b>62729</b>	<b>673</b>	<b>1215</b>	<b>38</b>	<b>332</b>
8933	im Anl.-u.Finanz.bereich pp.	51	2	0	0	3	0	0	2	1	0	1	1	3	0	2	20	0	4	0	0
8934	Wettbewerbsdelikte	42	0	0	1	0	1	0	0	0	2	1	0	0	0	1	33	0	0	1	0
8935	i.Z.m. Arbeitsverhältnissen	144	0	2	0	0	2	3	0	0	1	0	1	0	0	4	128	1	1	0	0
8936	Betr./Untr.i.Z.m.Kapitalanl.	26	2	0	0	3	0	0	1	1	0	1	1	1	0	2	10	0	3	0	0
8950	Menschenhandel gesamt	1	0	0	0	0	0	0	0	0	0	0	0	0	0	0	1	0	0	0	0
8960	ST gg.Best.z.Schutze d.Jugend	20	0	0	0	0	0	0	0	0	0	0	0	0	0	0	20	0	0	0	0
<b>8970</b>	<b>Computerkriminalität</b>	<b>745</b>	<b>11</b>	<b>21</b>	<b>3</b>	<b>47</b>	<b>22</b>	<b>28</b>	<b>4</b>	<b>1</b>	<b>22</b>	<b>26</b>	<b>8</b>	<b>10</b>	<b>7</b>	<b>14</b>	<b>410</b>	<b>13</b>	<b>57</b>	<b>-22</b>	<b>24</b>
8980	Umweltkriminalität	1425	8	33	1	17	15	6	2	0	6	10	5	23	3	35	1211	15	30	0	2
8981	Umweltstraft.Abschnitt 29 StGB	488	7	19	1	13	5	1	2	0	4	2	4	6	2	9	385	3	21	-1	2
8982	sonst.ST StGB m.Umweltrelevanz	429	1	4	0	1	10	3	0	0	2	7	1	16	0	14	358	7	5	0	0
8983	Umweltstraftaten strafr.NebenG	509	0	10	0	3	0	2	0	0	0	1	0	1	1	12	469	5	4	1	0
<b>8990</b>	<b>Straßenkriminalität</b>	<b>7604</b>	<b>5</b>	<b>53</b>	<b>1</b>	<b>33</b>	<b>28</b>	<b>12</b>	<b>2</b>	<b>1</b>	<b>7</b>	<b>21</b>	<b>4</b>	<b>48</b>	<b>27</b>	<b>102</b>	<b>7046</b>	<b>44</b>	<b>107</b>	<b>-1</b>	<b>24</b>
8995	Sachbesch. Graffiti insgesamt	656	1	4	0	1	0	1	0	1	0	1	1	2	0	9	633	1	0	1	0

Jahr	Schlüsselzahl der Tat	Straftaten	Erfasste Fälle	% Anteil an allen Taten	v. Spalte 2 Versuche Fälle		Tatort					Mit Schusswaffe		Aufklärung		Gesamtzahl der ermitt. Tatverd.	v. SPALTE 16			
							bis 20.000 Einw.	20.000 bis 100.000 Einw.	100.000 bis 500.000 Einw.	500.000 und mehr Einw.	unbekannt	gedroht	geschoss.	Fälle	in %		männl.	weibl.	Nichtdeutsche Tatverdächtige	
																			Anzahl	in %
0	1	2	3	4	5	6	7	8	9	10	11	12	13	14	15	16	17	18	19	20
2002	----	Straftaten gesamt (0-7)	236.356	100,0	12.477	5,3	80.848	84.375	71.031	0	102	105	140	129.891	55,2	94.008	72.543	21.465	7.531	8,0
2003	----	Straftaten gesamt (0-7)	229.209	100,0	12.305	5,4	79.647	82.614	66.841	0	107	172	235	126.539	55,2	91.619	70.226	21.393	6.910	7,5
2004	----	Straftaten gesamt (0-7)	228.647	100,0	13.419	5,9	78.259	82.578	67.650	0	160	162	247	131.237	57,4	89.800	68.621	21.179	6.996	7,8
2005	----	Straftaten gesamt (0-7)	216.186	100,0	12.347	5,7	74.039	79.119	62.906	0	122	148	253	126.538	58,5	87.147	66.468	20.679	6.560	7,5
2006	----	Straftaten gesamt (0-7)	215.730	100,0	12.850	6,0	73.767	77.765	64.165	0	33	151	293	125.913	58,4	82.366	62.584	19.782	5.931	7,2
2007	----	Straftaten gesamt (0-7)	216.704	100,0	13.706	6,3	71.564	81.404	63.538	0	198	120	249	124.773	57,6	82.231	62.464	19.767	5.399	6,6
2008	----	Straftaten gesamt (0-7)	206.669	100,0	13.640	6,6	66.721	80.382	59.324	0	242	104	194	111.992	54,2	75.891	57.547	18.344	4.631	6,1
2009	----	Straftaten gesamt (0-7)	200.724	100,0	13.876	6,9	64.815	76.057	59.539	0	313	97	412	113.165	56,4	74.677	56.061	18.616	5.118	6,9
2010	----	Straftaten gesamt (0-7)	189.164	100,0	13.555	7,2	56.662	76.007	56.412	0	83	82	354	110.237	58,3	72.507	53.848	18.659	5.339	7,4
2011	----	Straftaten gesamt (0-7)	187.281	100,0	13.788	7,4	55.254	77.226	54.678	0	123	74	386	107.583	57,4	71.276	52.789	18.487	5.526	7,8
2002	0000	Straftaten gegen das Leben	131	0,1	53	40,5	56	53	22	0	0	0	4	125	95,4	186	160	26	18	9,7
2003	0000	Straftaten gegen das Leben	142	0,1	71	50,0	56	57	29	0	0	0	4	135	95,1	183	150	33	12	6,6
2004	0000	Straftaten gegen das Leben	132	0,1	56	42,4	49	49	34	0	0	0	4	122	92,4	167	132	35	17	10,2
2005	0000	Straftaten gegen das Leben	126	0,1	52	41,3	47	51	27	0	1	0	0	110	87,3	153	132	21	4	2,6
2006	0000	Straftaten gegen das Leben	121	0,1	62	51,2	51	48	22	0	0	0	1	112	92,6	147	113	34	8	5,4
2007	0000	Straftaten gegen das Leben	124	0,1	63	50,8	41	53	30	0	0	0	5	110	88,7	149	125	24	18	12,1
2008	0000	Straftaten gegen das Leben	144	0,1	74	51,4	53	55	36	0	0	0	6	132	91,7	201	172	29	11	5,5
2009	0000	Straftaten gegen das Leben	125	0,1	56	44,8	43	60	22	0	0	0	4	126	100,8	173	140	33	11	6,4
2010	0000	Straftaten gegen das Leben	126	0,1	55	43,7	35	66	25	0	0	0	2	118	93,7	197	139	58	19	9,6
2011	0000	Straftaten gegen das Leben	125	0,1	43	34,4	39	58	28	0	0	0	1	111	88,8	183	136	47	21	11,5
2002	0100	Mord	24	0,0	13	54,2	14	5	5	0	0	0	0	24	100,0	44	40	4	9	20,5
2003	0100	Mord	34	0,0	17	50,0	11	15	8	0	0	0	0	35	102,9	47	42	5	5	10,6
2004	0100	Mord	22	0,0	8	36,4	8	9	5	0	0	0	0	21	95,5	26	24	2	2	7,7
2005	0100	Mord	26	0,0	8	30,8	8	13	5	0	0	0	0	20	76,9	28	26	2	0	0,0
2006	0100	Mord	21	0,0	12	57,1	9	9	3	0	0	0	0	21	100,0	31	29	2	2	6,5
2007	0100	Mord	15	0,0	7	46,7	3	6	6	0	0	0	1	14	93,3	22	20	2	6	27,3
2008	0100	Mord	23	0,0	10	43,5	7	9	7	0	0	0	1	20	87,0	36	32	4	2	5,6
2009	0100	Mord	17	0,0	9	52,9	10	4	3	0	0	0	1	18	105,9	25	20	5	3	12,0
2010	0100	Mord	7	0,0	2	28,6	3	2	2	0	0	0	0	7	100,0	8	5	3	1	12,5
2011	0100	Mord	17	0,0	5	29,4	8	8	1	0	0	0	0	8	47,1	8	5	3	2	25,0
2002	0110	-Raubmord	1	0,0	0	0,0	1	0	0	0	0	0	0	1	100,0	1	1	0	0	0,0
2003	0110	-Raubmord	2	0,0	2	100,0	0	1	1	0	0	0	0	3	150,0	3	2	1	0	0,0
2004	0110	-Raubmord	3	0,0	1	33,3	0	2	1	0	0	0	0	3	100,0	4	4	0	0	0,0
2005	0110	-Raubmord	1	0,0	1	100,0	0	1	0	0	0	0	0	1	100,0	1	1	0	0	0,0
2006	0110	-Raubmord	1	0,0	1	100,0	1	0	0	0	0	0	0	1	100,0	2	2	0	0	0,0
2007	0110	+Mord i.Z.m.Raubdelikten	2	0,0	1	50,0	1	0	1	0	0	0	0	2	100,0	3	2	1	1	33,3
2008	0110	+Mord i.Z.m.Raubdelikten	2	0,0	2	100,0	1	1	0	0	0	0	0	1	50,0	5	5	0	0	0,0

Jahr	Schlüsselzahl der Tat	Straftaten	Erfasste Fälle	% Anteil an allen Taten	v. Spalte 2 Versuche		Tatort					Mit Schusswaffe		Aufklärung		Gesamtzahl der ermitt. Tatverd.	v. SPALTE 16				
							bis 20.000 Einw.	20.000 bis 100.000 Einw.	100.000 bis 500.000 Einw.	500.000 und mehr Einw.	unbekannt	gedroht	geschoss.	Fälle	in %		männl.	weibl.	Nichtdeutsche Tatverdächtige		
																			Anzahl	in %	
0	1	2	3	4	5	6	7	8	9	10	11	12	13	14	15	16	17	18	19	20	
2010 0110		+Mord i.Z.m.Raubdelikten	1	0,0	0	0,0	0	0	1	0	0	0	0	0	1	100,0	1	1	0	1	100,0
2002 0120		-Sexualmord	1	0,0	1	100,0	1	0	0	0	0	0	0	0	1	100,0	1	1	0	0	0,0
2003 0120		-Sexualmord	1	0,0	0	0,0	1	0	0	0	0	0	0	0	1	100,0	1	1	0	0	0,0
2005 0120		-Sexualmord	2	0,0	1	50,0	1	1	0	0	0	0	0	1	50,0	1	1	0	0	0,0	
2006 0120		-Sexualmord	2	0,0	1	50,0	1	1	0	0	0	0	0	2	100,0	2	2	0	0	0,0	
2008 0120		+Mord i.Z.m.Sexuadelikten	3	0,0	2	66,7	0	1	2	0	0	0	0	3	100,0	3	3	0	0	0,0	
2009 0120		+Mord i.Z.m.Sexuadelikten	1	0,0	1	100,0	0	1	0	0	0	0	0	1	100,0	1	1	0	1	100,0	
2011 120		+Mord i.Z.m.Sexuadelikten	1	0,0	0	0,0	1	0	0	0	0	0	0	1	100,0	1	1	0	0	0,0	
2002 0200		Totschlag u. Tötung auf Verl.	67	0,0	40	59,7	24	29	14	0	0	0	4	65	97,0	87	74	13	8	9,2	
2003 0200		Totschlag u. Tötung auf Verl.	66	0,0	53	80,3	24	29	13	0	0	0	4	63	95,5	86	75	11	7	8,1	
2004 0200		Totschlag u. Tötung auf Verl.	77	0,0	48	62,3	28	29	20	0	0	0	3	72	93,5	97	79	18	13	13,4	
2005 0200		Totschlag u. Tötung auf Verl.	60	0,0	44	73,3	26	21	13	0	0	0	0	56	93,3	79	72	7	3	3,8	
2006 0200		Totschlag u. Tötung auf Verl.	62	0,0	50	80,6	29	22	11	0	0	0	1	62	100,0	75	59	16	6	8,0	
2007 0200		Totschlag u. Tötung auf Verl.	71	0,0	55	77,5	27	28	16	0	0	0	4	67	94,4	92	77	15	11	12,0	
2008 0200		Totschlag u. Tötung auf Verl.	80	0,0	62	77,5	28	30	22	0	0	0	5	76	95,0	108	95	13	7	6,5	
2009 0200		Totschlag u. Tötung auf Verl.	73	0,0	47	64,4	23	37	13	0	0	0	3	74	101,4	99	84	15	6	6,1	
2010 0200		Totschlag u. Tötung auf Verl.	73	0,0	53	72,6	20	41	12	0	0	0	2	69	94,5	115	94	21	13	11,3	
2011 0200		Totschlag u. Tötung auf Verl.	56	0,0	38	67,9	13	25	18	0	0	0	1	52	92,9	88	74	14	9	10,2	
2002 0300		Fahrlässige Tötung	40	0,0	0	0,0	18	19	3	0	0	0	0	36	90,0	55	46	9	1	1,8	
2003 0300		Fahrlässige Tötung	40	0,0	0	0,0	19	13	8	0	0	0	0	35	87,5	48	32	16	0	0,0	
2004 0300		Fahrlässige Tötung	32	0,0	0	0,0	12	11	9	0	0	0	1	28	87,5	42	27	15	2	4,8	
2005 0300		Fahrlässige Tötung	38	0,0	0	0,0	13	17	8	0	0	0	0	32	84,2	44	34	10	1	2,3	
2006 0300		Fahrlässige Tötung	35	0,0	0	0,0	12	15	8	0	0	0	0	27	77,1	41	26	15	0	0,0	
2007 0300		Fahrlässige Tötung	37	0,0	0	0,0	11	18	8	0	0	0	0	28	75,7	34	27	7	1	2,9	
2008 0300		Fahrlässige Tötung	38	0,0	0	0,0	17	14	7	0	0	0	0	33	86,8	53	44	9	2	3,8	
2009 0300		Fahrlässige Tötung	35	0,0	0	0,0	10	19	6	0	0	0	0	34	97,1	49	36	13	2	4,1	
2010 0300		Fahrlässige Tötung	44	0,0	0	0,0	12	21	11	0	0	0	0	40	90,9	72	40	32	5	6,9	
2011 0300		Fahrlässige Tötung	48	0,0	0	0,0	18	22	8	0	0	0	0	47	97,9	82	54	28	10	12,2	
2003 0400		Abbruch der Schwangerschaft	2	0,0	1	50,0	2	0	0	0	0	0	0	2	100,0	2	1	1	0	0,0	
2004 0400		Abbruch der Schwangerschaft	1	0,0	0	0,0	1	0	0	0	0	0	0	1	100,0	2	2	0	0	0,0	
2005 0400		Abbruch der Schwangerschaft	2	0,0	0	0,0	0	0	1	0	0	1	0	2	100,0	2	0	2	0	0,0	
2006 0400		Abbruch der Schwangerschaft	3	0,0	0	0,0	1	2	0	0	0	0	0	2	66,7	2	1	1	0	0,0	
2007 0400		Abbruch der Schwangerschaft	1	0,0	1	100,0	0	1	0	0	0	0	0	1	100,0	1	1	0	0	0,0	
2008 0400		Abbruch der Schwangerschaft	3	0,0	2	66,7	1	2	0	0	0	0	0	3	100,0	4	1	3	0	0,0	
2010 0400		Abbruch der Schwangerschaft	2	0,0	0	0,0	0	2	0	0	0	0	0	2	100,0	2	0	2	0	0,0	
2011 0400		Abbruch der Schwangerschaft	4	0,0	0	0,0	0	3	1	0	0	0	0	4	100,0	5	3	2	0	0,0	

Jahr	Schlüsselzahl der Tat	Straftaten	Erfasste Fälle	% Anteil an allen Taten	v. Spalte 2 Versuche Fälle		Tatort					Mit Schusswaffe		Aufklärung		Gesamtzahl der ermitt. Tatverd.	v. SPALTE 16			
							bis 20.000 Einw.	20.000 bis 100.000 Einw.	100.000 bis 500.000 Einw.	500.000 und mehr Einw.	unbekannt	gedroht	geschoss.	Fälle	in %		männl.	weibl.	Nichtdeutsche Tatverdächtige	
																			Anzahl	in %
0	1	2	3	4	5	6	7	8	9	10	11	12	13	14	15	16	17	18	19	20
2002	1000	ST gg. sex. Selbstbestimmung	1.492	0,6	101	6,8	618	468	403	0	3	0	0	1.247	83,6	1.200	1.144	56	64	5,3
2003	1000	ST gg. sex. Selbstbestimmung	1.744	0,8	108	6,2	719	562	441	0	22	2	0	1.445	82,9	1.360	1.293	67	78	5,7
2004	1000	ST gg. sex. Selbstbestimmung	1.809	0,8	131	7,2	669	643	415	0	82	2	2	1.527	84,4	1.461	1.373	88	92	6,3
2005	1000	ST gg. sex. Selbstbestimmung	1.598	0,7	104	6,5	646	543	394	0	15	2	0	1.368	85,6	1.315	1.231	84	66	5,0
2006	1000	ST gg. sex. Selbstbestimmung	1.521	0,7	105	6,9	623	542	356	0	0	0	0	1.295	85,1	1.269	1.205	64	62	4,9
2007	1000	ST gg. sex. Selbstbestimmung	1.570	0,7	95	6,1	592	595	379	0	4	0	0	1.317	83,9	1.237	1.187	50	66	5,3
2008	1000	ST gg. sex. Selbstbestimmung	1.672	0,8	128	7,7	622	621	422	0	7	0	0	1.455	87,0	1.411	1.327	84	51	3,6
2009	1000	ST gg. sex. Selbstbestimmung	1.506	0,8	113	7,5	568	528	396	0	14	0	1	1.316	87,4	1.244	1.171	73	50	4,0
2010	1000	ST gg. sex. Selbstbestimmung	1.405	0,7	129	9,2	457	603	339	0	6	1	0	1.190	84,7	1.165	1.106	59	65	5,6
2011	1000	ST gg. sex. Selbstbestimmung	1.368	0,7	115	8,4	450	534	379	0	5	0	1	1.183	86,5	1.103	1.040	63	47	4,3
2002	1100	mit Gewalt/ Abhängigkeit	623	0,3	71	11,4	281	200	141	0	1	0	0	537	86,2	549	532	17	37	6,7
2003	1100	mit Gewalt/ Abhängigkeit	661	0,3	74	11,2	308	214	137	0	2	2	0	597	90,3	601	584	17	51	8,5
2004	1100	mit Gewalt/ Abhängigkeit	716	0,3	104	14,5	300	254	161	0	1	2	1	649	90,6	644	615	29	60	9,3
2005	1100	mit Gewalt/ Abhängigkeit	600	0,3	73	12,2	245	222	133	0	0	2	0	545	90,8	562	538	24	40	7,1
2006	1100	mit Gewalt/ Abhängigkeit	586	0,3	72	12,3	241	211	134	0	0	0	0	530	90,4	549	532	17	41	7,5
2007	1100	unter Gewaltanw./Abhängigkeit	544	0,3	71	13,1	209	223	109	0	3	0	0	493	90,6	479	471	8	41	8,6
2008	1100	unter Gewaltanw./Abhängigkeit	502	0,2	86	17,1	216	179	104	0	3	0	0	450	89,6	457	447	10	26	5,7
2009	1100	unter Gewaltanw./Abhängigkeit	463	0,2	82	17,7	165	176	119	0	3	0	1	414	89,4	392	385	7	34	8,7
2010	1100	unter Gewaltanw./Abhängigkeit	515	0,3	81	15,7	183	227	105	0	0	1	0	467	90,7	477	460	17	42	8,8
2011	1100	unter Gewaltanw./Abhängigkeit	406	0,2	84	20,7	137	180	89	0	0	0	1	359	88,4	351	341	10	28	8,0
2002	1110	-Vergewaltigung/sex. Nötig.	216	0,1	25	11,6	91	57	67	0	1	0	0	180	83,3	178	177	1	17	9,6
2003	1110	-Vergewaltigung/sex. Nötig.	202	0,1	24	11,9	76	63	61	0	2	0	0	177	87,6	189	188	1	17	9,0
2004	1110	-Vergewaltigung/sex. Nötig.	249	0,1	45	18,1	86	85	78	0	0	2	1	222	89,2	213	209	4	26	12,2
2005	1110	-Vergewaltigung/sex. Nötig.	201	0,1	28	13,9	65	64	72	0	0	2	0	178	88,6	185	184	1	21	11,4
2006	1110	-Vergewaltigung/sex. Nötig.	215	0,1	26	12,1	71	81	63	0	0	0	0	188	87,4	197	195	2	11	5,6
2007	1110	-Vergewaltigung/sex. Nötig.	208	0,1	32	15,4	76	77	54	0	1	0	0	186	89,4	178	177	1	20	11,2
2008	1110	-Vergewaltigung/sex. Nötig.	217	0,1	36	16,6	72	82	63	0	0	0	0	191	88,0	206	206	0	14	6,8
2009	1110	-Vergewaltigung/sex. Nötig.	212	0,1	39	18,4	72	74	65	0	1	0	1	192	90,6	194	193	1	20	10,3
2010	1110	Vergewaltigung/sex. Nötig.	215	0,1	39	18,1	63	99	53	0	0	1	0	191	88,8	190	190	0	26	13,7
2011	1110	Vergewaltigung/sex. Nötig.	199	0,1	46	23,1	62	83	54	0	0	0	1	176	88,4	177	175	2	18	10,2
2002	1111	.überfallartig Einzeltäter	131	0,1	18	13,7	47	33	50	0	1	0	0	101	77,1	98	98	0	13	13,3
2003	1111	.überfallartig Einzeltäter	143	0,1	20	14,0	49	44	49	0	1	0	0	126	88,1	121	121	0	11	9,1
2004	1111	.überfallartig Einzeltäter	184	0,1	34	18,5	61	60	63	0	0	1	1	165	89,7	151	150	1	23	15,2
2005	1111	.überfallartig Einzeltäter	153	0,1	26	17,0	41	50	62	0	0	2	0	129	84,3	128	128	0	16	12,5
2006	1111	.überfallartig Einzeltäter	160	0,1	20	12,5	46	60	54	0	0	0	0	138	86,3	133	133	0	7	5,3
2007	1111	.überfallartig Einzeltäter	163	0,1	28	17,2	56	59	47	0	1	0	0	146	89,6	134	134	0	14	10,4

Jahr	Schlüsselzahl der Tat	Straftaten	Erfasste Fälle	% Anteil an allen Taten	v. Spalte 2 Versuche Fälle		Tatort					Mit Schusswaffe		Aufklärung		Gesamtzahl der ermitt. Tatverd.	v. SPALTE 16			
							bis 20.000 Einw.	20.000 bis 100.000 Einw.	100.000 bis 500.000 Einw.	500.000 und mehr Einw.	unbekannt	gedroht	geschoss.	Fälle	in %		männl.	weibl.	Nichtdeutsche Tatverdächtige	
																			Anzahl	in %
0	1	2	3	4	5	6	7	8	9	10	11	12	13	14	15	16	17	18	19	20
2008	1111	.überfallartig Einzeltäter	170	0,1	33	19,4	61	59	50	0	0	0	0	155	91,2	149	149	0	11	7,4
2009	1111	.überfallartig Einzeltäter	162	0,1	37	22,8	58	61	43	0	0	0	0	149	92,0	142	141	1	13	9,2
2010	1111	+überfallartig Einzeltäter	181	0,1	36	19,9	54	83	44	0	0	1	0	158	87,3	151	151	0	20	13,2
2011	1111	+überfallartig Einzeltäter	169	0,1	43	25,4	47	71	51	0	0	0	1	148	87,6	138	137	1	14	10,1
2002	1112	.überfallartig durch Gruppe	1	0,0	0	0,0	0	0	1	0	0	0	0	0	0,0	0	0	0	0	0,0
2003	1112	.überfallartig durch Gruppe	12	0,0	1	8,3	3	3	6	0	0	0	0	6	50,0	15	15	0	4	26,7
2004	1112	.überfallartig durch Gruppe	6	0,0	1	16,7	1	1	4	0	0	0	0	3	50,0	11	8	3	0	0,0
2005	1112	.überfallartig durch Gruppe	3	0,0	0	0,0	3	0	0	0	0	0	0	4	133,3	8	8	0	1	12,5
2006	1112	.überfallartig durch Gruppe	3	0,0	1	33,3	1	0	2	0	0	0	0	0	0,0	0	0	0	0	0,0
2007	1112	.überfallartig durch Gruppe	3	0,0	0	0,0	0	1	2	0	0	0	0	1	33,3	1	1	0	0	0,0
2008	1112	.überfallartig durch Gruppe	9	0,0	0	0,0	3	3	3	0	0	0	0	4	44,4	10	10	0	1	10,0
2009	1112	.überfallartig durch Gruppe	6	0,0	0	0,0	1	2	3	0	0	0	0	3	50,0	5	5	0	2	40,0
2010	1112	+überfallartig d.Gruppen	6	0,0	2	33,3	0	5	1	0	0	0	0	6	100,0	12	12	0	3	25,0
2011	1112	+überfallartig d.Gruppen	5	0,0	1	20,0	0	4	1	0	0	0	0	4	80,0	7	7	0	2	28,6
2002	1113	.durch Gruppe	4	0,0	1	25,0	3	0	1	0	0	0	0	4	100,0	10	9	1	0	0,0
2003	1113	.durch Gruppe	8	0,0	0	0,0	4	3	0	0	1	0	0	7	87,5	16	15	1	0	0,0
2004	1113	.durch Gruppe	6	0,0	1	16,7	1	3	2	0	0	0	0	2	33,3	3	3	0	2	66,7
2005	1113	.durch Gruppe	9	0,0	0	0,0	1	6	2	0	0	0	0	9	100,0	16	15	1	3	18,8
2006	1113	.durch Gruppe	10	0,0	0	0,0	2	4	4	0	0	0	0	9	90,0	26	24	2	2	7,7
2007	1113	+durch Gruppen	8	0,0	1	12,5	4	2	2	0	0	0	0	7	87,5	13	13	0	3	23,1
2008	1113	+durch Gruppen	16	0,0	1	6,3	3	6	7	0	0	0	0	12	75,0	27	27	0	2	7,4
2009	1113	+durch Gruppen	6	0,0	1	16,7	1	1	4	0	0	0	0	5	83,3	8	8	0	2	25,0
2010	1113	+durch Gruppen	3	0,0	0	0,0	0	1	2	0	0	0	0	3	100,0	8	8	0	3	37,5
2011	1113	+durch Gruppen	4	0,0	0	0,0	2	2	0	0	0	0	0	4	100,0	12	11	1	0	0,0
2002	1114	.sonst. ST nach §177 .. StGB	80	0,0	6	7,5	41	24	15	0	0	0	0	75	93,8	71	71	0	4	5,6
2003	1114	.sonst. ST nach §177 .. StGB	39	0,0	3	7,7	20	13	6	0	0	0	0	38	97,4	38	38	0	2	5,3
2004	1114	.sonst. ST nach §177 .. StGB	53	0,0	9	17,0	23	21	9	0	0	1	0	52	98,1	49	49	0	1	2,0
2005	1114	.sonst. ST nach §177 .. StGB	36	0,0	2	5,6	20	8	8	0	0	0	0	36	100,0	34	34	0	2	5,9
2006	1114	.sonst. ST nach §177 .. StGB	42	0,0	5	11,9	22	17	3	0	0	0	0	41	97,6	40	40	0	2	5,0
2007	1114	+sonst. ST §177	34	0,0	3	8,8	16	15	3	0	0	0	0	32	94,1	32	31	1	3	9,4
2008	1114	+sonst. ST §177	22	0,0	2	9,1	5	14	3	0	0	0	0	20	90,9	21	21	0	0	0,0
2009	1114	+sonst. ST §177	38	0,0	1	2,6	12	10	15	0	1	0	1	35	92,1	39	39	0	3	7,7
2010	1114	+sonst. ST §177	24	0,0	1	4,2	9	10	5	0	0	0	0	23	95,8	21	21	0	0	0,0
2011	1114	+sonst. ST §178	21	0,0	2	9,5	13	6	2	0	0	0	0	20	95,2	21	21	0	2	9,5
2010	1115	+mit Todesfolge §178	1	0,0	0	0,0	0	0	1	0	0	0	0	1	100,0	1	1	0	0	0,0

Jahr	Schlüsselzahl der Tat	Straftaten	Erfasste Fälle	% Anteil an allen Taten	v. Spalte 2 Versuche		Tatort					Mit Schusswaffe		Aufklärung		Gesamtzahl der ermittelten Tatverd.	v. SPALTE 16			
							bis 20.000 Einw.	20.000 bis 100.000 Einw.	100.000 bis 500.000 Einw.	500.000 und mehr Einw.	unbekannt	gedroht	geschoss.	Fälle	in %		männl.	weibl.	Nichtdeutsche Tatverdächtige	
																			Anzahl	in %
0	1	2	3	4	5	6	7	8	9	10	11	12	13	14	15	16	17	18	19	20
2002	1120	-sonst. sexuelle Nötigung	260	0,1	39	15,0	110	101	49	0	0	0	0	219	84,2	237	230	7	18	7,6
2003	1120	-sonst. sexuelle Nötigung	299	0,1	45	15,1	138	117	44	0	0	2	0	266	89,0	275	271	4	32	11,6
2004	1120	-sonst. sexuelle Nötigung	296	0,1	48	16,2	136	110	49	0	1	0	0	264	89,2	279	264	15	26	9,3
2005	1120	-sonst. sexuelle Nötigung	272	0,1	36	13,2	113	123	36	0	0	0	0	242	89,0	262	248	14	16	6,1
2006	1120	-sonst. sexuelle Nötigung	228	0,1	42	18,4	101	90	37	0	0	0	0	201	88,2	214	209	5	22	10,3
2007	1120	+sonst. sex. Nötigung	222	0,1	33	14,9	90	109	22	0	1	0	0	201	90,5	205	203	2	17	8,3
2008	1120	+sonst. sex. Nötigung	203	0,1	44	21,7	102	71	29	0	1	0	0	181	89,2	182	176	6	12	6,6
2009	1120	+sonst. sex. Nötigung	169	0,1	39	23,1	61	76	31	0	1	0	0	144	85,2	154	149	5	11	7,1
2010	1120	+sonst. sex. Nötigung	219	0,1	36	16,4	83	101	35	0	0	0	0	197	90,0	212	203	9	13	6,1
2011	1120	+sonst. sex. Nötigung	187	0,1	37	19,8	66	87	34	0	0	0	0	163	87,2	155	150	5	10	6,5
2002	1130	-Sex. M. Schutzbef./Ausn. Amt	147	0,1	7	4,8	80	42	25	0	0	0	0	138	93,9	140	131	9	2	1,4
2003	1130	-Sex. M. Schutzbef./Ausn. Amt	160	0,1	5	3,1	94	34	32	0	0	0	0	154	96,3	154	142	12	2	1,3
2004	1130	-Sex. M. Schutzbef./Ausn. Amt	171	0,1	11	6,4	78	59	34	0	0	0	0	163	95,3	161	151	10	8	5,0
2005	1130	-Sex. M. Schutzbef./Ausn. Amt	127	0,1	9	7,1	67	35	25	0	0	0	0	125	98,4	125	116	9	6	4,8
2006	1130	-Sex. M. Schutzbef./Ausn. Amt	143	0,1	4	2,8	69	40	34	0	0	0	0	141	98,6	146	136	10	8	5,5
2007	1130	-Sex. M. Schutzbef./Ausn. Amt	114	0,1	6	5,3	43	37	33	0	1	0	0	106	93,0	102	97	5	4	3,9
2008	1130	sex. Missbr.v.Schutzbef. pp.	82	0,0	6	7,3	42	26	12	0	2	0	0	78	95,1	80	76	4	0	0,0
2009	1130	sex. Missbr.v.Schutzbef. pp.	82	0,0	4	4,9	32	26	23	0	1	0	0	78	95,1	56	55	1	3	5,4
2010	1130	sex. Missbr.v.Schutzbef. pp.	81	0,0	6	7,4	37	27	17	0	0	0	0	79	97,5	82	74	8	3	3,7
2011	1130	sex. Missbr.v.Schutzbef. pp.	20	0,0	1	5,0	9	10	1	0	0	0	0	20	100,0	22	19	3	0	0,0
2002	1131	.zum Nachteil v. Kindern	87	0,0	5	5,7	45	29	13	0	0	0	0	79	90,8	83	75	8	1	1,2
2003	1131	.zum Nachteil v. Kindern	98	0,0	5	5,1	54	23	21	0	0	0	0	92	93,9	95	87	8	2	2,1
2004	1131	.zum Nachteil v. Kindern	112	0,0	6	5,4	49	44	19	0	0	0	0	105	93,8	105	95	10	6	5,7
2005	1131	.zum Nachteil v. Kindern	81	0,0	6	7,4	38	24	19	0	0	0	0	79	97,5	79	75	4	3	3,8
2006	1131	.zum Nachteil v. Kindern	89	0,0	1	1,1	48	19	22	0	0	0	0	88	98,9	95	87	8	4	4,2
2007	1131	sex.Missbr.Schutzbef. (Kind)	65	0,0	3	4,6	21	24	19	0	1	0	0	61	93,8	59	56	3	1	1,7
2008	1131	sex.Missbr.Schutzbef. (Kind)	48	0,0	4	8,3	18	19	10	0	1	0	0	44	91,7	43	42	1	0	0,0
2009	1131	sex.Missbr.Schutzbef. (Kind)	46	0,0	3	6,5	17	16	12	0	1	0	0	43	93,5	33	32	1	3	9,1
2010	1131	sex.Missbr.Schutzbef. (Kind)	55	0,0	3	5,5	22	20	13	0	0	0	0	53	96,4	56	50	6	1	1,8
2002	1300	sexueller Missbrauch	713	0,3	27	3,8	276	216	220	0	1	0	0	583	81,8	531	515	16	21	4,0
2003	1300	sexueller Missbrauch	831	0,4	33	4,0	323	281	227	0	0	0	0	649	78,1	591	573	18	20	3,4
2004	1300	sexueller Missbrauch	735	0,3	26	3,5	273	283	178	0	1	0	1	629	85,6	560	543	17	20	3,6
2005	1300	sexueller Missbrauch	670	0,3	29	4,3	268	220	181	0	1	0	0	555	82,8	491	472	19	18	3,7
2006	1300	sexueller Missbrauch	663	0,3	33	5,0	249	251	163	0	0	0	0	520	78,4	495	478	17	15	3,0
2007	1300	sexueller Missbrauch	669	0,3	21	3,1	241	245	182	0	1	0	0	504	75,3	461	446	15	18	3,9
2008	1300	sexueller Missbrauch	688	0,3	42	6,1	211	280	195	0	2	0	0	554	80,5	500	481	19	20	4,0



Jahr	Schlüsselzahl der Tat	Straftaten	Erfasste Fälle	% Anteil an allen Taten	v. Spalte 2 Versuche Fälle		Tatort					Mit Schusswaffe		Aufklärung		Gesamtzahl der ermitt. Tatverd.	v. SPALTE 16			
							bis 20.000 Einw.	20.000 bis 100.000 Einw.	100.000 bis 500.000 Einw.	500.000 und mehr Einw.	unbekannt	gedroht	geschoss.	Fälle	in %		männl.	weibl.	Nichtdeutsche Tatverdächtige	
																			Anzahl	in %
0	1	2	3	4	5	6	7	8	9	10	11	12	13	14	15	16	17	18	19	20
2009	1300	sexueller Missbrauch	606	0,3	30	5,0	224	208	171	0	3	0	0	504	83,2	450	432	18	14	3,1
2010	1300	sexueller Missbrauch	637	0,3	46	7,2	198	271	168	0	0	0	0	512	80,4	482	465	17	16	3,3
2011	1300	sexueller Missbrauch	675	0,4	30	4,4	215	259	201	0	0	0	0	582	86,2	527	497	30	17	3,2
2002	1310	-sex. Missbrauch v. Kindern	419	0,2	27	6,4	172	122	124	0	1	0	0	362	86,4	334	323	11	10	3,0
2003	1310	-sex. Missbrauch v. Kindern	473	0,2	31	6,6	203	125	145	0	0	0	0	407	86,0	390	379	11	17	4,4
2004	1310	-sex. Missbrauch v. Kindern	431	0,2	24	5,6	172	155	103	0	1	0	1	393	91,2	370	358	12	7	1,9
2005	1310	-sex. Missbrauch v. Kindern	421	0,2	28	6,7	182	128	110	0	1	0	0	376	89,3	342	326	16	15	4,4
2006	1310	-sex. Missbrauch v. Kindern	386	0,2	31	8,0	155	133	98	0	0	0	0	331	85,8	322	311	11	9	2,8
2007	1310	sex. Missbrauch v. Kindern	384	0,2	19	4,9	158	131	95	0	0	0	0	326	84,9	317	305	12	10	3,2
2008	1310	sex. Missbrauch v. Kindern	414	0,2	40	9,7	136	159	117	0	2	0	0	374	90,3	356	342	14	12	3,4
2009	1310	sex. Missbrauch von Kindern	381	0,2	23	6,0	151	130	97	0	3	0	0	339	89,0	310	296	14	9	2,9
2010	1310	sex. Missbrauch von Kindern	425	0,2	38	8,9	145	170	110	0	0	0	0	370	87,1	356	340	16	10	2,8
2011	1310	sex. Missbrauch von Kindern	451	0,2	26	5,8	153	180	118	0	0	0	0	416	92,2	396	368	28	12	3,0
2002	1311	.sex. Handlg. n §176 Abs 1,2	250	0,1	24	9,6	117	62	70	0	1	0	0	229	91,6	207	200	7	7	3,4
2003	1311	.sex. Handlg. n §176 Abs 1,2	267	0,1	22	8,2	129	71	67	0	0	0	0	243	91,0	224	218	6	11	4,9
2004	1311	.sex. Handlg. n §176 Abs 1,2	243	0,1	22	9,1	104	86	52	0	1	0	0	229	94,2	206	203	3	3	1,5
2005	1311	.sex. Handlg. n §176 Abs 1,2	211	0,1	23	10,9	108	60	43	0	0	0	0	197	93,4	168	164	4	6	3,6
2006	1311	.sex. Handlg. n §176 Abs 1,2	208	0,1	22	10,6	93	65	50	0	0	0	0	188	90,4	176	174	2	4	2,3
2007	1311	+sex.Handl.gem. §176(1,2)	220	0,1	14	6,4	102	74	44	0	0	0	0	199	90,5	187	184	3	7	3,7
2008	1311	+sex.Handl.gem. §176(1,2)	239	0,1	36	15,1	77	101	59	0	2	0	0	221	92,5	203	192	11	5	2,5
2009	1311	+sex.Handl.gem. §176(1,2)	192	0,1	15	7,8	81	68	41	0	2	0	0	181	94,3	167	162	5	3	1,8
2010	1311	+sex.Handl.gem. §176(1,2)	239	0,1	32	13,4	92	98	49	0	0	0	0	224	93,7	224	216	8	6	2,7
2011	1311	+sex.Handl.gem. §176(1,2)	233	0,1	20	8,6	82	94	57	0	0	0	0	222	95,3	222	205	17	6	2,7
2002	1312	.exhib./sex. Handlg. vor K.	62	0,0	3	4,8	13	32	17	0	0	0	0	44	71,0	31	30	1	0	0,0
2003	1312	.exhib./sex. Handlg. vor K.	68	0,0	2	2,9	11	18	39	0	0	0	0	33	48,5	39	38	1	5	12,8
2004	1312	.exhib./sex. Handlg. vor K.	53	0,0	0	0,0	7	23	23	0	0	0	0	37	69,8	34	30	4	2	5,9
2005	1312	.exhib./sex. Handlg. vor K.	47	0,0	2	4,3	9	17	21	0	0	0	0	22	46,8	19	19	0	1	5,3
2006	1312	.exhib./sex. Handlg. vor K.	49	0,0	2	4,1	11	19	19	0	0	0	0	25	51,0	22	21	1	0	0,0
2007	1312	+exhib./sex.Handl.v. Kinder	64	0,0	3	4,7	19	24	21	0	0	0	0	38	59,4	42	37	5	0	0,0
2008	1312	+exhib./sex.Handl.v. Kinder	51	0,0	0	0,0	14	20	17	0	0	0	0	34	66,7	39	36	3	2	5,1
2009	1312	+exhib./sex.Handl.v. Kinder	49	0,0	1	2,0	10	17	22	0	0	0	0	29	59,2	29	26	3	1	3,4
2010	1312	+exhib./sex.Handl.v. Kinder	59	0,0	0	0,0	11	21	27	0	0	0	0	30	50,8	22	21	1	0	0,0
2011	1312	+exhib./sex.Handl.v. Kinder	50	0,0	2	4,0	12	15	23	0	0	0	0	32	64,0	28	27	1	0	0,0
2002	1313	.sex. Handlung n §176, Abs 3	23	0,0	0	0,0	4	7	12	0	0	0	0	13	56,5	13	12	1	0	0,0
2003	1313	.sex. Handlung n §176, Abs 3	21	0,0	5	23,8	5	5	11	0	0	0	0	19	90,5	21	21	0	0	0,0
2004	1313	.sex. Handlung n §176, Abs 4	10	0,0	1	10,0	5	5	0	0	0	0	0	9	90,0	13	13	0	0	0,0

Jahr	Schlüsselzahl der Tat	Straftaten	Erfasste Fälle	% Anteil an allen Taten	v. Spalte 2 Versuche		Tatort					Mit Schusswaffe		Aufklärung		Gesamtzahl der ermitt. Tatverd.	v. SPALTE 16			
							bis 20.000 Einw.	20.000 bis 100.000 Einw.	100.000 bis 500.000 Einw.	500.000 und mehr Einw.	unbekannt	gedroht	geschoss.	Fälle	in %		männl.	weibl.	Nichtdeutsche Tatverdächtige	
																			Anzahl	in %
0	1	2	3	4	5	6	7	8	9	10	11	12	13	14	15	16	17	18	19	20
2005	1313	.sex. Handlung n §176, Abs 4	13	0,0	3	23,1	5	3	5	0	0	0	0	12	92,3	15	13	2	0	0,0
2006	1313	.sex. Handlung n §176, Abs 4	8	0,0	3	37,5	2	3	3	0	0	0	0	6	75,0	10	10	0	0	0,0
2007	1313	+sex.Handl.§176(4)[2]	11	0,0	0	0,0	3	4	4	0	0	0	0	8	72,7	11	10	1	1	9,1
2008	1313	+sex.Handl.§176(4)[2]	13	0,0	1	7,7	6	3	4	0	0	0	0	13	100,0	13	13	0	1	7,7
2009	1313	+sex.Handl.§176(4)[2]	22	0,0	1	4,5	10	9	3	0	0	0	0	19	86,4	20	18	2	1	5,0
2010	1313	+sex.Handl.§176(4)[2]	19	0,0	4	21,1	5	13	1	0	0	0	0	14	73,7	16	15	1	1	6,3
2011	1313	+sex.Handl.§176(4)[2]	29	0,0	3	10,3	9	16	4	0	0	0	0	30	103,4	31	28	3	1	3,2
2002	1314	.einwirken nach §176 Abs 3	11	0,0	0	0,0	1	4	6	0	0	0	0	9	81,8	9	8	1	0	0,0
2003	1314	.einwirken nach §176 Abs 3	7	0,0	0	0,0	2	2	3	0	0	0	0	4	57,1	4	4	0	0	0,0
2004	1314	.einwirken nach §176 Abs 4	11	0,0	0	0,0	3	7	1	0	0	0	0	8	72,7	7	7	0	0	0,0
2005	1314	.einwirken nach §176 Abs 4	15	0,0	0	0,0	5	6	4	0	0	0	0	11	73,3	11	11	0	0	0,0
2006	1314	.einwirken nach §176 Abs 4	12	0,0	0	0,0	4	5	3	0	0	0	0	12	100,0	16	13	3	1	6,3
2007	1314	+einwirken §176(4)[3,4]	9	0,0	0	0,0	5	2	2	0	0	0	0	7	77,8	9	8	1	0	0,0
2008	1314	+einwirken §176(4)[3,4]	17	0,0	0	0,0	4	7	6	0	0	0	0	15	88,2	15	15	0	0	0,0
2009	1314	+einwirken §176(4)[3,4]	16	0,0	0	0,0	6	6	4	0	0	0	0	15	93,8	13	13	0	0	0,0
2010	1314	+einwirken §176(4)[3,4]	17	0,0	0	0,0	4	9	4	0	0	0	0	16	94,1	15	13	2	0	0,0
2011	1314	+einwirken §176(4)[3,4]	29	0,0	0	0,0	8	16	5	0	0	0	0	25	86,2	23	19	4	1	4,3
2002	1315	.Vollzug des Beischlafes	27	0,0	0	0,0	15	4	8	0	0	0	0	26	96,3	26	26	0	0	0,0
2003	1315	.Vollzug des Beischlafes	38	0,0	1	2,6	19	14	5	0	0	0	0	36	94,7	33	33	0	0	0,0
2004	1315	.Vollzug des Beischlafes	26	0,0	0	0,0	10	12	4	0	0	0	0	26	100,0	25	24	1	0	0,0
2005	1315	.Vollzug des Beischlafes	41	0,0	0	0,0	17	13	10	0	1	0	0	41	100,0	39	38	1	1	2,6
2006	1315	.Vollzug des Beischlafes	28	0,0	2	7,1	9	17	2	0	0	0	0	28	100,0	26	26	0	1	3,8
2007	1315	+Beischlaf o.ä.sex.Handl.	26	0,0	0	0,0	15	8	3	0	0	0	0	25	96,2	25	25	0	0	0,0
2008	1315	+Beischlaf o.ä.sex.Handl.	42	0,0	1	2,4	18	15	9	0	0	0	0	41	97,6	39	39	0	2	5,1
2009	1315	+Beischlaf o.ä.sex.Handl.	46	0,0	3	6,5	19	14	13	0	0	0	0	45	97,8	42	42	0	2	4,8
2010	1315	+Beischlaf o.ä.sex.Handl.	32	0,0	2	6,3	12	11	9	0	0	0	0	30	93,8	32	29	3	1	3,1
2011	1315	+Beischlaf o.ä.sex.Handl.	39	0,0	1	2,6	14	12	13	0	0	0	0	38	97,4	39	37	2	1	2,6
2002	1316	.zu Herst/Verbr porn Schrift	2	0,0	0	0,0	1	1	0	0	0	0	0	2	100,0	3	2	1	0	0,0
2003	1316	.zu Herst/Verbr porn Schrift	3	0,0	0	0,0	2	1	0	0	0	0	0	3	100,0	3	3	0	0	0,0
2004	1316	.zu Herst/Verbr porn Schrift	1	0,0	0	0,0	1	0	0	0	0	0	0	0	0,0	0	0	0	0	0,0
2006	1316	.zu Herst/Verbr porn Schrift	2	0,0	0	0,0	1	1	0	0	0	0	0	2	100,0	5	3	2	0	0,0
2007	1316	+Herst/Verbr porn.Schriften	2	0,0	0	0,0	0	2	0	0	0	0	0	2	100,0	3	2	1	0	0,0
2008	1316	+Herst/Verbr porn.Schriften	3	0,0	0	0,0	2	1	0	0	0	0	0	3	100,0	5	5	0	0	0,0
2010	1316	+Herst/Verbr porn.Schriften	2	0,0	0	0,0	1	1	0	0	0	0	0	2	100,0	3	3	0	0	0,0
2011	1316	+Herst/Verbr porn.Schriften	3	0,0	0	0,0	1	1	1	0	0	0	0	3	100,0	3	3	0	0	0,0
2002	1317	.sonst. schwerer §176a StGB	44	0,0	0	0,0	21	12	11	0	0	0	0	39	88,6	51	51	0	3	5,9

Jahr	Schlüsselzahl der Tat	Straftaten	Erfasste Fälle	% Anteil an allen Taten	v. Spalte 2 Versuche		Tatort					Mit Schusswaffe		Aufklärung		Gesamtzahl der ermitt. Tatverd.	v. SPALTE 16			
							bis 20.000 Einw.	20.000 bis 100.000 Einw.	100.000 bis 500.000 Einw.	500.000 und mehr Einw.	unbekannt	gedroht	geschoss.	Fälle	in %		männl.	weibl.	Nichtdeutsche Tatverdächtige	
																			Anzahl	in %
0	1	2	3	4	5	6	7	8	9	10	11	12	13	14	15	16	17	18	19	20
2003	1317	.sonst. schwerer §176a StGB	69	0,0	1	1,4	35	14	20	0	0	0	0	69	100,0	75	71	4	2	2,7
2004	1317	.sonst. schwerer §176a StGB	67	0,0	1	1,5	36	16	15	0	0	0	1	66	98,5	83	80	3	3	3,6
2005	1317	.sonst. schwerer §176a StGB	69	0,0	0	0,0	29	23	17	0	0	0	0	69	100,0	86	79	7	5	5,8
2006	1317	.sonst. schwerer §176a StGB	59	0,0	2	3,4	28	17	14	0	0	0	0	54	91,5	57	55	2	3	5,3
2007	1317	+sonst.schw.sex.Missbr§176a	39	0,0	2	5,1	8	12	19	0	0	0	0	39	100,0	46	45	1	2	4,3
2008	1317	+sonst.schw.sex.Missbr§176a	37	0,0	2	5,4	11	9	17	0	0	0	0	35	94,6	38	38	0	2	5,3
2009	1317	+sonst.schw.sex.Missbr§176a	45	0,0	3	6,7	21	11	12	0	1	0	0	43	95,6	48	44	4	2	4,2
2010	1317	+sonst.schw.sex.Missbr§176a	49	0,0	0	0,0	18	14	17	0	0	0	0	48	98,0	49	49	0	3	6,1
2011	1317	+sonst.schw.sex.Missbr§176a	61	0,0	0	0,0	26	21	14	0	0	0	0	59	96,7	59	57	2	2	3,4
2002	1320	-Exhib. Handl. Err. ö. Ärger	190	0,1	0	0,0	50	74	66	0	0	0	0	120	63,2	105	102	3	7	6,7
2003	1320	-Exhib. Handl. Err. ö. Ärger	244	0,1	0	0,0	68	113	63	0	0	0	0	138	56,6	106	104	2	2	1,9
2004	1320	-Exhib. Handl. Err. ö. Ärger	229	0,1	0	0,0	62	101	66	0	0	0	0	161	70,3	123	121	2	13	10,6
2005	1320	-Exhib. Handl. Err. ö. Ärger	161	0,1	0	0,0	42	64	55	0	0	0	0	96	59,6	83	83	0	1	1,2
2006	1320	-Exhib. Handl. Err. ö. Ärger	178	0,1	0	0,0	49	77	52	0	0	0	0	94	52,8	82	82	0	3	3,7
2007	1320	exhib.Handl.Erreg.ö.Ärgern.	208	0,1	0	0,0	44	87	76	0	1	0	0	107	51,4	81	80	1	4	4,9
2008	1320	exhib.Handl.Erreg.ö.Ärgern.	200	0,1	0	0,0	42	96	62	0	0	0	0	110	55,0	83	80	3	7	8,4
2009	1320	exhib.Handl.Erreg.ö.Ärgern.	143	0,1	0	0,0	40	49	54	0	0	0	0	86	60,1	74	71	3	2	2,7
2010	1320	exhib.Handl.Erreg.ö.Ärgern.	135	0,1	0	0,0	25	68	42	0	0	0	0	67	49,6	60	60	0	3	5,0
2011	1320	exhib.Handl.Erreg.ö.Ärgern.	145	0,1	0	0,0	34	48	63	0	0	0	0	90	62,1	68	68	0	1	1,5
2002	1330	-Sex. Missbrauch v. Jugendl.	74	0,0	0	0,0	41	16	17	0	0	0	0	73	98,6	73	72	1	2	2,7
2003	1330	-Sex. Missbrauch v. Jugendl.	73	0,0	0	0,0	35	25	13	0	0	0	0	68	93,2	65	61	4	0	0,0
2004	1330	-Sex. Missbrauch v. Jugendl.	49	0,0	0	0,0	26	17	6	0	0	0	0	49	100,0	52	49	3	2	3,8
2005	1330	-Sex. Missbrauch v. Jugendl.	61	0,0	0	0,0	34	17	10	0	0	0	0	60	98,4	57	56	1	2	3,5
2006	1330	-Sex. Missbrauch v. Jugendl.	52	0,0	0	0,0	25	22	5	0	0	0	0	49	94,2	44	43	1	2	4,5
2007	1330	sex. Missbr.v. Jugendlichen	44	0,0	0	0,0	20	16	8	0	0	0	0	43	97,7	40	40	0	3	7,5
2008	1330	sex. Missbr.v. Jugendlichen	39	0,0	0	0,0	20	13	6	0	0	0	0	39	100,0	37	36	1	0	0,0
2009	1330	sex. Missbr.v. Jugendlichen	47	0,0	4	8,5	18	17	12	0	0	0	0	47	100,0	47	46	1	1	2,1
2010	1330	sex. Missbr.v. Jugendlichen	44	0,0	7	15,9	17	17	10	0	0	0	0	43	97,7	42	42	0	1	2,4
2011	1330	sex. Missbr.v. Jugendlichen	54	0,0	1	1,9	21	18	15	0	0	0	0	51	94,4	51	49	2	2	3,9
2002	1340	-Sex. Missbr. Widerstandsunf.	30	0,0	0	0,0	13	4	13	0	0	0	0	28	93,3	35	34	1	2	5,7
2003	1340	-Sex. Missbr. Widerstandsunf.	41	0,0	2	4,9	17	18	6	0	0	0	0	36	87,8	44	43	1	1	2,3
2004	1340	-Sex. Missbr. Widerstandsunf.	26	0,0	2	7,7	13	10	3	0	0	0	0	26	100,0	27	27	0	0	0,0
2005	1340	-Sex. Missbr. Widerstandsunf.	27	0,0	1	3,7	10	11	6	0	0	0	0	23	85,2	23	21	2	2	8,7
2006	1340	-Sex. Missbr. Widerstandsunf.	47	0,0	2	4,3	20	19	8	0	0	0	0	46	97,9	56	51	5	2	3,6
2007	1340	sex. Missbr. Widerstandsunf.	33	0,0	2	6,1	19	11	3	0	0	0	0	28	84,8	29	27	2	1	3,4
2008	1340	sex. Missbr. Widerstandsunf.	35	0,0	2	5,7	13	12	10	0	0	0	0	31	88,6	36	35	1	1	2,8

Jahr	Schlüsselzahl der Tat	Straftaten	Erfasste Fälle	% Anteil an allen Taten	v. Spalte 2 Versuche Fälle		Tatort					Mit Schusswaffe		Aufklärung		Gesamtzahl der ermitt. Tatverd.	v. SPALTE 16			
							bis 20.000 Einw.	20.000 bis 100.000 Einw.	100.000 bis 500.000 Einw.	500.000 und mehr Einw.	unbekannt	gedroht	geschoss.	Fälle	in %		männl.	weibl.	Nichtdeutsche Tatverdächtige	
																			Anzahl	in %
0	1	2	3	4	5	6	7	8	9	10	11	12	13	14	15	16	17	18	19	20
2009	1340	sex. Missbr. Widerstandsunf.	35	0,0	3	8,6	15	12	8	0	0	0	0	32	91,4	35	35	0	2	5,7
2010	1340	sex. Missbr. Widerstandsunf.	33	0,0	1	3,0	11	16	6	0	0	0	0	32	97,0	34	33	1	3	8,8
2011	1340	sex. Missbr. Widerstandsunf.	25	0,0	3	12,0	7	13	5	0	0	0	0	25	100,0	25	24	1	2	8,0
2002	1400	Ausnutzung sexueller Neigung	156	0,1	3	1,9	61	52	42	0	1	0	0	127	81,4	150	127	23	8	5,3
2003	1400	Ausnutzung sexueller Neigung	252	0,1	1	0,4	88	67	77	0	20	0	0	199	79,0	217	182	35	9	4,1
2004	1400	Ausnutzung sexueller Neigung	358	0,2	1	0,3	96	106	76	0	80	0	0	249	69,6	294	252	42	13	4,4
2005	1400	Ausnutzung sexueller Neigung	328	0,2	2	0,6	133	101	80	0	14	0	0	268	81,7	301	259	42	8	2,7
2006	1400	Ausnutzung sexueller Neigung	272	0,1	0	0,0	133	80	59	0	0	0	0	245	90,1	265	235	30	8	3,0
2007	1400	Ausnutzung sexueller Neigung	357	0,2	3	0,8	142	127	88	0	0	0	0	320	89,6	339	311	28	8	2,4
2008	1400	Ausnutzung sexueller Neigung	482	0,2	0	0,0	195	162	123	0	2	0	0	451	93,6	486	431	55	5	1,0
2009	1400	Ausnutzung sexueller Neigung	437	0,2	1	0,2	179	144	106	0	8	0	0	398	91,1	436	386	50	3	0,7
2010	1400	Ausnutzung sexueller Neigung	253	0,1	2	0,8	76	105	66	0	6	0	0	211	83,4	242	216	26	9	3,7
2011	1400	Ausnutzung sexueller Neigung	287	0,2	1	0,3	98	95	89	0	5	0	0	242	84,3	253	230	23	3	1,2
2002	1410	-Förd. sex. H. Minderj./Pros	23	0,0	2	8,7	8	6	9	0	0	0	0	18	78,3	28	20	8	3	10,7
2003	1410	-Förd. sex. H. Minderj./Pros	18	0,0	1	5,6	2	8	8	0	0	0	0	16	88,9	21	16	5	4	19,0
2004	1410	-Förd. sex. H. Minderj./Pros	16	0,0	1	6,3	4	7	5	0	0	0	0	14	87,5	17	11	6	4	23,5
2005	1410	-Förd. sex. H. Minderj./Pros	22	0,0	2	9,1	5	6	11	0	0	0	0	20	90,9	24	12	12	4	16,7
2006	1410	-Förd. sex. H. Minderj./Pros	6	0,0	0	0,0	2	3	1	0	0	0	0	5	83,3	8	7	1	0	0,0
2007	1410	Förd.sex.H.Minderj./Prostit.	10	0,0	3	30,0	2	5	3	0	0	0	0	7	70,0	10	8	2	2	20,0
2008	1410	Förd.sex.H.Minderj./Prostit.	4	0,0	0	0,0	1	2	1	0	0	0	0	4	100,0	5	3	2	0	0,0
2009	1410	Förd.sex.H.Minderj./Prostit.	14	0,0	1	7,1	6	5	3	0	0	0	0	13	92,9	16	12	4	0	0,0
2010	1410	Förd.sex.H.Minderj./Prostit.	10	0,0	2	20,0	2	5	3	0	0	0	0	9	90,0	12	9	3	0	0,0
2011	1410	Förd.sex.H.Minderj./Prostit.	14	0,0	1	7,1	3	7	4	0	0	0	0	15	107,1	16	16	0	0	0,0
2002	1411	.Förder.sex. Handl. Minderj.	5	0,0	2	40,0	2	3	0	0	0	0	0	4	80,0	5	4	1	0	0,0
2003	1411	.Förder.sex. Handl. Minderj.	4	0,0	1	25,0	2	2	0	0	0	0	0	4	100,0	5	3	2	0	0,0
2004	1411	.Förder.sex. Handl. Minderj.	9	0,0	1	11,1	3	5	1	0	0	0	0	7	77,8	8	4	4	0	0,0
2005	1411	.Förder.sex. Handl. Minderj.	9	0,0	2	22,2	4	1	4	0	0	0	0	9	100,0	11	8	3	0	0,0
2006	1411	.Förder.sex. Handl. Minderj.	4	0,0	0	0,0	2	2	0	0	0	0	0	3	75,0	3	3	0	0	0,0
2007	1411	+Förd.sex. H. Minderj. §180	8	0,0	3	37,5	2	3	3	0	0	0	0	5	62,5	5	5	0	0	0,0
2008	1411	+Förd.sex. H. Minderj. §180	4	0,0	0	0,0	1	2	1	0	0	0	0	4	100,0	5	3	2	0	0,0
2009	1411	+Förd.sex. H. Minderj. §180	9	0,0	1	11,1	6	2	1	0	0	0	0	8	88,9	9	5	4	0	0,0
2010	1411	+Förd.sex. H. Minderj. §180	8	0,0	2	25,0	2	4	2	0	0	0	0	7	87,5	10	7	3	0	0,0
2011	1411	+Förd.sex. H. Minderj. §180	9	0,0	1	11,1	3	4	2	0	0	0	0	10	111,1	11	11	0	0	0,0
2002	1412	.Förderung der Prostitution	18	0,0	0	0,0	6	3	9	0	0	0	0	14	77,8	23	16	7	3	13,0
2003	1412	.Ausbeutung v. Prostit.	14	0,0	0	0,0	0	6	8	0	0	0	0	12	85,7	16	13	3	4	25,0
2004	1412	.Ausbeutung v. Prostit.	7	0,0	0	0,0	1	2	4	0	0	0	0	7	100,0	9	7	2	4	44,4

Jahr	Schlüsselzahl der Tat	Straftaten	Erfasste Fälle	% Anteil an allen Taten	v. Spalte 2 Versuche		Tatort					Mit Schusswaffe		Aufklärung		Gesamtzahl der ermitt. Tatverd.	v. SPALTE 16			
							bis 20.000 Einw.	20.000 bis 100.000 Einw.	100.000 bis 500.000 Einw.	500.000 und mehr Einw.	unbekannt	gedroht	geschoss.	Fälle	in %		männl.	weibl.	Nichtdeutsche Tatverdächtige	
																			Anzahl	in %
0	1	2	3	4	5	6	7	8	9	10	11	12	13	14	15	16	17	18	19	20
2005	1412	.Ausbeutung v. Prostit.	13	0,0	0	0,0	1	5	7	0	0	0	0	11	84,6	13	4	9	4	30,8
2006	1412	.Ausbeutung v. Prostit.	2	0,0	0	0,0	0	1	1	0	0	0	0	2	100,0	5	4	1	0	0,0
2007	1412	+Ausbeut. v. Prostituierten	2	0,0	0	0,0	0	2	0	0	0	0	0	2	100,0	5	3	2	2	40,0
2009	1412	+Ausbeut. v. Prostituierten	5	0,0	0	0,0	0	3	2	0	0	0	0	5	100,0	7	7	0	0	0,0
2010	1412	+Ausbeut. v. Prostituierten	2	0,0	0	0,0	0	1	1	0	0	0	0	2	100,0	2	2	0	0	0,0
2011	1412	+Ausbeut. v. Prostituierten	5	0,0	0	0,0	0	3	2	0	0	0	0	5	100,0	5	5	0	0	0,0
2002	1420	-Zuhälterei	2	0,0	0	0,0	1	1	0	0	0	0	0	2	100,0	3	2	1	0	0,0
2003	1420	-Zuhälterei	9	0,0	0	0,0	0	0	9	0	0	0	0	9	100,0	9	6	3	1	11,1
2004	1420	-Zuhälterei	7	0,0	0	0,0	1	2	4	0	0	0	0	7	100,0	12	10	2	2	16,7
2005	1420	-Zuhälterei	15	0,0	0	0,0	4	6	4	0	1	0	0	14	93,3	23	18	5	1	4,3
2006	1420	-Zuhälterei	8	0,0	0	0,0	1	7	0	0	0	0	0	7	87,5	11	10	1	4	36,4
2007	1420	Zuhälterei §181a	8	0,0	0	0,0	2	4	2	0	0	0	0	8	100,0	12	10	2	1	8,3
2008	1420	Zuhälterei §181a	2	0,0	0	0,0	0	1	1	0	0	0	0	1	50,0	3	3	0	0	0,0
2009	1420	Zuhälterei §181a	10	0,0	0	0,0	2	3	5	0	0	0	0	10	100,0	11	10	1	0	0,0
2011	1420	Zuhälterei §181a	5	0,0	0	0,0	1	0	4	0	0	0	0	4	80,0	4	4	0	0	0,0
2002	1430	-Verbr. pornograf. Schrift	123	0,1	0	0,0	50	42	30	0	1	0	0	100	81,3	109	100	9	1	0,9
2003	1430	-Verbr. pornograf. Schrift	212	0,1	0	0,0	85	57	50	0	20	0	0	162	76,4	170	152	18	1	0,6
2004	1430	-Verbr. pornograf. Schrift	323	0,1	0	0,0	89	90	64	0	80	0	0	217	67,2	252	222	30	4	1,6
2005	1430	-Verbr. pornograf. Schrift	288	0,1	0	0,0	123	88	64	0	13	0	0	232	80,6	252	227	25	3	1,2
2006	1430	-Verbr. pornograf. Schrift	257	0,1	0	0,0	130	69	58	0	0	0	0	232	90,3	246	219	27	4	1,6
2007	1430	Verbr.pornog.Schriften	338	0,2	0	0,0	138	118	82	0	0	0	0	304	89,9	316	293	23	4	1,3
2008	1430	Verbr.pornog.Schriften	476	0,2	0	0,0	194	159	121	0	2	0	0	446	93,7	478	425	53	5	1,0
2009	1430	Verbr. pornogr. Schriften	411	0,2	0	0,0	171	134	98	0	8	0	0	373	90,8	407	364	43	2	0,5
2010	1430	Verbr. pornogr. Schriften	241	0,1	0	0,0	74	98	63	0	6	0	0	200	83,0	230	208	22	7	3,0
2011	1430	Verbr. pornogr. Schriften	267	0,1	0	0,0	94	88	80	0	5	0	0	222	83,1	234	211	23	3	1,3
2002	1431	.Verbr. porn. Schr. P. u. 18	11	0,0	0	0,0	6	2	3	0	0	0	0	10	90,9	14	11	3	0	0,0
2003	1431	.Verbr. porn. Schr. P. u. 18	17	0,0	0	0,0	8	6	3	0	0	0	0	15	88,2	16	14	2	0	0,0
2004	1431	.Verbr. porn. Schr. P. u. 18	9	0,0	0	0,0	2	6	1	0	0	0	0	8	88,9	10	8	2	0	0,0
2005	1431	.Verbr. porn. Schr. P. u. 18	14	0,0	0	0,0	7	4	3	0	0	0	0	13	92,9	21	19	2	0	0,0
2006	1431	.Verbr. porn. Schr. P. u. 18	15	0,0	0	0,0	9	6	0	0	0	0	0	13	86,7	22	22	0	1	4,5
2007	1431	+an Personen unter 18 J.	21	0,0	0	0,0	7	9	5	0	0	0	0	21	100,0	26	21	5	0	0,0
2008	1431	+an Personen unter 18 J.	24	0,0	0	0,0	10	6	8	0	0	0	0	24	100,0	31	25	6	0	0,0
2009	1431	+an Personen unter 18 J.	30	0,0	0	0,0	13	12	5	0	0	0	0	25	83,3	28	25	3	0	0,0
2010	1431	+an Personen unter 18 J.	27	0,0	0	0,0	6	15	6	0	0	0	0	25	92,6	26	23	3	2	7,7
2011	1431	+an Personen unter 18 J.	12	0,0	0	0,0	3	5	4	0	0	0	0	10	83,3	10	10	0	0	0,0
2004	1432	.Verbr. bandenmäß. Handeln	3	0,0	0	0,0	0	2	1	0	0	0	0	3	100,0	3	3	0	0	0,0

Jahr	Schlüsselzahl der Tat	Straftaten	Erfasste Fälle	% Anteil an allen Taten	v. Spalte 2 Versuche Fälle		Tatort					Mit Schusswaffe		Aufklärung		Gesamtzahl der ermitt. Tatverd.	v. SPALTE 16			
							bis 20.000 Einw.	20.000 bis 100.000 Einw.	100.000 bis 500.000 Einw.	500.000 und mehr Einw.	unbekannt	gedroht	geschoss.	Fälle	in %		männl.	weibl.	Nichtdeutsche Tatverdächtige	
																			Anzahl	in %
0	1	2	3	4	5	6	7	8	9	10	11	12	13	14	15	16	17	18	19	20
2005	1432	.Verbr. bandenmäß. Handeln	9	0,0	0	0,0	3	4	2	0	0	0	0	9	100,0	9	9	0	0	0,0
2007	1432	+kinderporn.Schrift§184b(3)	3	0,0	0	0,0	1	0	2	0	0	0	0	1	33,3	2	1	1	0	0,0
2008	1432	+kinderporn.Schrift§184b(3)	9	0,0	0	0,0	0	2	7	0	0	0	0	8	88,9	8	7	1	0	0,0
2009	1432	+kinderporn.Schrift§184b(3)	6	0,0	0	0,0	3	2	1	0	0	0	0	6	100,0	9	6	3	0	0,0
2010	1432	+kinderporn.Schrift§184b(3)	4	0,0	0	0,0	2	0	2	0	0	0	0	4	100,0	9	7	2	0	0,0
2011	1432	+kinderporn.Schrift§184b(3)	2	0,0	0	0,0	2	0	0	0	0	0	0	2	100,0	2	1	1	0	0,0
2002	1433	.Besitz/Versch. v. Kinderpo.	28	0,0	0	0,0	6	13	8	0	1	0	0	24	85,7	26	25	1	0	0,0
2003	1433	.Besitz/Versch. v. Kinderpo.	88	0,0	0	0,0	30	22	18	0	18	0	0	69	78,4	76	68	8	1	1,3
2004	1433	.Besitz/Versch. v. Kinderpo.	181	0,1	0	0,0	45	30	28	0	78	0	0	101	55,8	109	97	12	0	0,0
2005	1433	.Besitz/Versch. v. Kinderpo.	143	0,1	0	0,0	57	42	33	0	11	0	0	115	80,4	121	112	9	0	0,0
2006	1433	.Besitz/Versch. v. Kinderpo.	120	0,1	0	0,0	60	36	24	0	0	0	0	119	99,2	124	113	11	2	1,6
2007	1433	+Besitz./Versch.Kinderporn.	208	0,1	0	0,0	89	66	53	0	0	0	0	205	98,6	214	203	11	2	0,9
2008	1433	+Besitz./Versch.Kinderporn.	226	0,1	0	0,0	101	74	51	0	0	0	0	223	98,7	247	226	21	3	1,2
2009	1433	+Besitz./Versch.Kinderporn.	143	0,1	0	0,0	57	45	34	0	7	0	0	142	99,3	157	146	11	2	1,3
2010	1433	+Besitz./Versch.Kinderporn.	89	0,0	0	0,0	31	34	23	0	1	0	0	83	93,3	107	101	6	2	1,9
2011	1433	+Besitz./Versch.Kinderporn.	112	0,1	0	0,0	43	40	29	0	0	0	0	106	94,6	114	105	9	2	1,8
2002	1434	.Verbreitung v. Kinderporn.	31	0,0	0	0,0	18	6	7	0	0	0	0	20	64,5	22	22	0	0	0,0
2003	1434	.Verbreitung v. Kinderporn.	70	0,0	0	0,0	29	17	22	0	2	0	0	50	71,4	53	48	5	0	0,0
2004	1434	.Verbreitung v. Kinderporn.	82	0,0	0	0,0	22	34	24	0	2	0	0	63	76,8	75	67	8	3	4,0
2005	1434	.Verbreitung v. Kinderporn.	82	0,0	0	0,0	33	27	20	0	2	0	0	63	76,8	71	61	10	1	1,4
2006	1434	.Verbreitung v. Kinderporn.	76	0,0	0	0,0	37	15	24	0	0	0	0	60	78,9	61	53	8	1	1,6
2007	1434	+Verbr.Kinderporn.§184b(1)	60	0,0	0	0,0	26	21	13	0	0	0	0	39	65,0	35	32	3	0	0,0
2008	1434	+Verbr.Kinderporn.§184b(1)	77	0,0	0	0,0	32	16	27	0	2	0	0	60	77,9	63	57	6	0	0,0
2009	1434	+Verbr.Kinderporn.§184b(1)	128	0,1	0	0,0	50	39	39	0	0	0	0	105	82,0	130	113	17	0	0,0
2010	1434	+Verbr.Kinderporn.§184b(1)	76	0,0	0	0,0	24	30	17	0	5	0	0	50	65,8	54	50	4	2	3,7
2011	1434	+Verbr.Kinderporn.§184b(1)	88	0,0	0	0,0	30	21	32	0	5	0	0	54	61,4	60	56	4	1	1,7
2009	1435	+Verbr.Jugendporn.§184c(3)	1	0,0	0	0,0	0	0	1	0	0	0	0	1	100,0	1	1	0	0	0,0
2009	1436	+Besitz./Versch.Jugendporn.	4	0,0	0	0,0	1	2	1	0	0	0	0	4	100,0	4	4	0	0	0,0
2010	1436	+Besitz./Versch.Jugendporn.	6	0,0	0	0,0	3	2	1	0	0	0	0	5	83,3	5	5	0	0	0,0
2011	1436	+Besitz./Versch.Jugendporn.	16	0,0	0	0,0	4	10	2	0	0	0	0	16	100,0	17	17	0	0	0,0
2009	1437	+Verbr.Jugendporn.§184c(1)	4	0,0	0	0,0	2	1	0	0	1	0	0	3	75,0	3	2	1	0	0,0
2010	1437	+Verbr.Jugendporn.§184c(1)	7	0,0	0	0,0	0	5	2	0	0	0	0	7	100,0	7	5	2	0	0,0
2011	1437	+Verbr.Jugendporn.§184c(1)	16	0,0	0	0,0	3	3	10	0	0	0	0	14	87,5	16	9	7	0	0,0
2002	1440	-Menschenhandel	6	0,0	1	16,7	2	2	2	0	0	0	0	5	83,3	7	5	2	2	28,6
2003	1440	-Menschenhandel	5	0,0	0	0,0	1	1	3	0	0	0	0	5	100,0	9	8	1	1	11,1

Jahr	Schlüsselzahl der Tat	Straftaten	Erfasste Fälle	% Anteil an allen Taten	v. Spalte 2 Versuche		Tatort					Mit Schusswaffe		Aufklärung		Gesamtzahl der ermitt. Tatverd.	v. SPALTE 16			
							bis 20.000 Einw.	20.000 bis 100.000 Einw.	100.000 bis 500.000 Einw.	500.000 und mehr Einw.	unbekannt	gedroht	geschoss.	Fälle	in %		männl.	weibl.	Nichtdeutsche Tatverdächtige	
																			Anzahl	in %
							7	8	9	10	11	12	13	14	15		16	17	18	19
2004	1440	-Menschenhandel	10	0,0	0	0,0	2	6	2	0	0	0	0	9	90,0	11	9	2	3	27,3
2005	1440	-Menschenhandel	3	0,0	0	0,0	1	1	1	0	0	0	2	66,7	3	3	0	0	0,0	
2002	1441	.Menschenhandel	6	0,0	1	16,7	2	2	2	0	0	0	5	83,3	7	5	2	2	28,6	
2003	1441	.Menschenhandel	2	0,0	0	0,0	0	0	2	0	0	0	2	100,0	7	6	1	1	14,3	
2004	1441	.Menschenhandel	7	0,0	0	0,0	0	5	2	0	0	0	7	100,0	9	7	2	2	22,2	
2003	1442	.Schwerer Menschenhandel	3	0,0	0	0,0	1	1	1	0	0	0	3	100,0	5	5	0	0	0,0	
2004	1442	.Schwerer Menschenhandel	3	0,0	0	0,0	2	1	0	0	0	0	2	66,7	2	2	0	1	50,0	
2005	1442	.Schwerer Menschenhandel	3	0,0	0	0,0	1	1	1	0	0	0	2	66,7	3	3	0	0	0,0	
2002	2000	<b>Rohheitsdel./ST gg.pers.Freih.</b>	<b>26.292</b>	<b>11,1</b>	<b>922</b>	<b>3,5</b>	<b>10.513</b>	<b>9.057</b>	<b>6.716</b>	<b>0</b>	<b>6</b>	<b>105</b>	<b>85</b>	<b>22.949</b>	<b>87,3</b>	<b>23.131</b>	<b>19.717</b>	<b>3.414</b>	<b>1.234</b>	<b>5,3</b>
2003	2000	<b>Rohheitsdel./ST gg.pers.Freih.</b>	<b>24.456</b>	<b>10,1</b>	<b>849</b>	<b>3,5</b>	<b>9.536</b>	<b>8.373</b>	<b>6.133</b>	<b>0</b>	<b>5</b>	<b>103</b>	<b>139</b>	<b>21.931</b>	<b>88,1</b>	<b>21.939</b>	<b>18.029</b>	<b>3.275</b>	<b>1.233</b>	<b>5,6</b>
2004	2000	<b>Rohheitsdel./ST gg.pers.Freih.</b>	<b>24.866</b>	<b>10,9</b>	<b>1.022</b>	<b>4,1</b>	<b>10.055</b>	<b>8.641</b>	<b>6.169</b>	<b>0</b>	<b>1</b>	<b>156</b>	<b>134</b>	<b>21.910</b>	<b>88,1</b>	<b>21.931</b>	<b>18.717</b>	<b>3.214</b>	<b>1.322</b>	<b>6,0</b>
2005	2000	<b>Rohheitsdel./ST gg.pers.Freih.</b>	<b>25.355</b>	<b>11,7</b>	<b>1.058</b>	<b>4,2</b>	<b>10.131</b>	<b>8.824</b>	<b>6.397</b>	<b>0</b>	<b>3</b>	<b>143</b>	<b>145</b>	<b>22.429</b>	<b>88,5</b>	<b>21.979</b>	<b>18.684</b>	<b>3.295</b>	<b>1.301</b>	<b>5,9</b>
2006	2000	<b>Rohheitsdel./ST gg.pers.Freih.</b>	<b>25.723</b>	<b>11,9</b>	<b>1.171</b>	<b>4,6</b>	<b>9.696</b>	<b>9.347</b>	<b>6.678</b>	<b>0</b>	<b>2</b>	<b>149</b>	<b>192</b>	<b>22.515</b>	<b>87,5</b>	<b>21.387</b>	<b>18.092</b>	<b>3.295</b>	<b>1.160</b>	<b>5,4</b>
2007	2000	<b>Rohheitsdel./ST gg.pers.Freih.</b>	<b>27.510</b>	<b>12,7</b>	<b>1.209</b>	<b>4,4</b>	<b>9.980</b>	<b>10.539</b>	<b>6.981</b>	<b>0</b>	<b>10</b>	<b>115</b>	<b>125</b>	<b>24.117</b>	<b>87,7</b>	<b>22.538</b>	<b>18.954</b>	<b>3.584</b>	<b>1.168</b>	<b>5,2</b>
2008	2000	<b>Rohheitsdel./ST gg.pers.Freih.</b>	<b>26.534</b>	<b>12,8</b>	<b>1.263</b>	<b>4,8</b>	<b>9.403</b>	<b>10.005</b>	<b>7.111</b>	<b>0</b>	<b>15</b>	<b>100</b>	<b>101</b>	<b>23.052</b>	<b>86,9</b>	<b>21.539</b>	<b>18.029</b>	<b>3.510</b>	<b>1.153</b>	<b>5,4</b>
2009	2000	<b>Rohheitsdel./ST gg.pers.Freih.</b>	<b>26.546</b>	<b>13,2</b>	<b>1.354</b>	<b>5,1</b>	<b>9.210</b>	<b>10.157</b>	<b>7.166</b>	<b>0</b>	<b>13</b>	<b>90</b>	<b>114</b>	<b>23.319</b>	<b>87,8</b>	<b>21.326</b>	<b>17.722</b>	<b>3.604</b>	<b>1.058</b>	<b>5,0</b>
2010	2000	<b>Rohheitsdel./ST gg.pers.Freih.</b>	<b>25.027</b>	<b>13,2</b>	<b>1.213</b>	<b>4,8</b>	<b>7.924</b>	<b>10.344</b>	<b>6.757</b>	<b>0</b>	<b>2</b>	<b>80</b>	<b>85</b>	<b>22.173</b>	<b>88,6</b>	<b>20.006</b>	<b>16.483</b>	<b>3.523</b>	<b>1.032</b>	<b>5,2</b>
2011	2000	<b>Rohheitsdel./ST gg.pers.Freih.</b>	<b>24.555</b>	<b>13,1</b>	<b>1.375</b>	<b>5,6</b>	<b>7.702</b>	<b>10.309</b>	<b>6.543</b>	<b>0</b>	<b>1</b>	<b>69</b>	<b>92</b>	<b>21.872</b>	<b>89,1</b>	<b>19.643</b>	<b>15.994</b>	<b>3.649</b>	<b>1.097</b>	<b>5,6</b>
2002	2100	Raub/räub. Erpress./räub. Angr.	2.426	1,0	269	11,1	428	959	1.038	0	1	18	10	1.422	58,6	1.985	1.790	195	162	8,2
2003	2100	Raub/räub. Erpress./räub. Angr.	2.042	0,9	303	14,8	422	875	744	0	1	45	17	1.218	59,6	1.814	1.632	182	142	7,8
2004	2100	Raub/räub. Erpress./räub. Angr.	2.084	0,9	298	14,3	411	886	787	0	0	53	21	1.283	61,6	1.801	1.634	167	146	8,1
2005	2100	Raub/räub. Erpress./räub. Angr.	1.958	0,9	272	13,9	415	734	808	0	1	47	23	1.219	62,3	1.731	1.566	165	164	9,5
2006	2100	Raub/räub. Erpress./räub. Angr.	2.080	1,0	293	14,1	390	759	930	0	1	44	49	1.267	60,9	1.576	1.450	126	119	7,6
2007	2100	Raub./räub.Erpress.räub.Angr.	1.832	0,8	259	14,1	286	751	795	0	0	35	28	1.066	58,2	1.535	1.421	114	102	6,6
2008	2100	Raub./räub.Erpress.räub.Angr.	1.806	0,9	272	15,1	277	818	711	0	0	37	20	1.051	58,2	1.457	1.326	131	138	9,5
2009	2100	Raub./räub.Erpress.räub.Angr.	1.564	0,8	255	16,3	262	588	714	0	0	28	16	912	58,3	1.264	1.136	128	94	7,4
2010	2100	Raub./räub.Erpress.räub.Angr.	1.350	0,7	230	17,0	232	627	491	0	0	38	13	787	58,3	1.102	976	126	93	8,4
2011	2100	Raub./räub.Erpress.räub.Angr.	1.372	0,7	253	18,4	223	616	533	0	0	37	15	832	60,6	1.062	959	103	109	10,3
2002	2110	-auf Geldinstitute und Post	20	0,0	4	20,0	15	4	1	0	0	4	0	7	35,0	9	8	1	0	0,0
2003	2110	-auf Geldinstitute und Post	22	0,0	7	31,8	13	7	2	0	0	7	5	16	72,7	20	18	2	3	15,0
2004	2110	-auf Geldinstitute und Post	14	0,0	4	28,6	10	2	2	0	0	4	2	7	50,0	10	10	0	4	40,0
2005	2110	-auf Geldinstitute und Post	24	0,0	2	8,3	18	5	1	0	0	6	3	19	79,2	28	28	0	2	7,1
2006	2110	-auf Geldinstitute und Post	23	0,0	5	21,7	16	3	4	0	0	4	4	29	126,1	23	22	1	3	13,0
2007	2110	auf Geldin./Postfil./-agent.	18	0,0	6	33,3	13	3	2	0	0	4	3	17	94,4	20	18	2	3	15,0
2008	2110	auf Geldin./Postfil./-agent.	12	0,0	2	16,7	6	2	4	0	0	5	3	5	41,7	5	4	1	0	0,0
2009	2110	auf Geldin./Postfil./-agent.	11	0,0	2	18,2	7	4	0	0	0	1	1	5	45,5	8	7	1	0	0,0

Berechnungszeitraum vom 01.01.2002 bis 31.12.2011

Jahr	Schlüsselzahl der Tat	Straftaten	Erfasste Fälle	% Anteil an allen Taten	v. Spalte 2 Versuche		Tatort					Mit Schusswaffe		Aufklärung		Gesamtzahl der ermitt. Tatverd.	v. SPALTE 16			
							bis 20.000 Einw.	20.000 bis 100.000 Einw.	100.000 bis 500.000 Einw.	500.000 und mehr Einw.	unbekannt	gedroht	geschoss.	Fälle	in %		männl.	weibl.	Nichtdeutsche Tatverdächtige	
																			Anzahl	in %
0	1	2	3	4	5	6	7	8	9	10	11	12	13	14	15	16	17	18	19	20
2010	2110	auf Geldin./Postfil./-agent.	14	0,0	1	7,1	8	4	2	0	0	6	2	9	64,3	11	10	1	2	18,2
2011	2110	auf Geldin./Postfil./-agent.	12	0,0	4	33,3	7	1	4	0	0	4	0	10	83,3	10	10	0	1	10,0
2002	2111	.auf Geldinstitute	10	0,0	1	10,0	9	1	0	0	0	2	0	5	50,0	7	7	0	0	0,0
2003	2111	.auf Geldinstitute	12	0,0	5	41,7	8	3	1	0	0	3	4	10	83,3	16	15	1	3	18,8
2004	2111	.auf Geldinstitute	9	0,0	3	33,3	5	2	2	0	0	2	1	3	33,3	7	7	0	2	28,6
2005	2111	.auf Geldinstitute	20	0,0	2	10,0	14	5	1	0	0	5	2	17	85,0	27	27	0	2	7,4
2006	2111	.auf Geldinstitute	23	0,0	5	21,7	16	3	4	0	0	4	4	26	113,0	23	22	1	3	13,0
2007	2111	auf Geldin. Bank./Spark.	16	0,0	5	31,3	11	3	2	0	0	2	3	14	87,5	18	17	1	3	16,7
2008	2111	auf Geldin. Bank./Spark.	11	0,0	2	18,2	5	2	4	0	0	5	3	5	45,5	5	4	1	0	0,0
2009	2111	auf Geldin. Bank./Spark.	10	0,0	2	20,0	6	4	0	0	0	1	1	5	50,0	8	7	1	0	0,0
2010	2111	auf Geldin. Bank./Spark.	13	0,0	1	7,7	8	4	1	0	0	6	2	9	69,2	11	10	1	2	18,2
2011	2111	auf Geldin. Bank./Spark.	10	0,0	4	40,0	7	0	3	0	0	4	0	9	90,0	9	9	0	1	11,1
2002	2112	.auf Postfilialen	9	0,0	2	22,2	5	3	1	0	0	1	0	2	22,2	2	1	1	0	0,0
2003	2112	.auf Postfilialen	6	0,0	2	33,3	4	1	1	0	0	3	1	4	66,7	8	7	1	3	37,5
2004	2112	.auf Postfilialen	2	0,0	1	50,0	2	0	0	0	0	0	0	2	100,0	2	2	0	1	50,0
2005	2112	.auf Postfilialen	3	0,0	0	0,0	3	0	0	0	0	0	1	1	33,3	1	1	0	0	0,0
2006	2112	.auf Postfilialen	0	0,0	0	0,0	0	0	0	0	0	0	0	3	300,0	2	2	0	0	0,0
2007	2112	auf Postfilialen	1	0,0	1	100,0	1	0	0	0	0	1	0	2	200,0	2	1	1	0	0,0
2010	2112	auf Postfilialen	1	0,0	0	0,0	0	0	1	0	0	0	0	0	0,0	0	0	0	0	0,0
2011	2112	auf Postfilialen	2	0,0	0	0,0	0	1	1	0	0	0	0	1	50,0	1	1	0	0	0,0
2002	2113	.auf Postagenturen	1	0,0	1	100,0	1	0	0	0	0	1	0	0	0,0	0	0	0	0	0,0
2003	2113	.auf Postagenturen	4	0,0	0	0,0	1	3	0	0	0	1	0	2	50,0	2	2	0	0	0,0
2004	2113	.auf Postagenturen	3	0,0	0	0,0	3	0	0	0	0	2	1	2	66,7	1	1	0	1	100,0
2005	2113	.auf Postagenturen	1	0,0	0	0,0	1	0	0	0	0	1	0	1	100,0	1	1	0	0	0,0
2007	2113	auf Postagenturen	1	0,0	0	0,0	1	0	0	0	0	1	0	1	100,0	1	1	0	0	0,0
2008	2113	auf Postagenturen	1	0,0	0	0,0	1	0	0	0	0	0	0	0	0,0	0	0	0	0	0,0
2009	2113	auf Postagenturen	1	0,0	0	0,0	1	0	0	0	0	0	0	0	0,0	0	0	0	0	0,0
2002	2120	-auf sonst. Zahlst/Geschäft	66	0,0	15	22,7	16	29	21	0	0	4	3	34	51,5	35	33	2	3	8,6
2003	2120	-auf sonst. Zahlst/Geschäft	47	0,0	11	23,4	23	13	11	0	0	12	5	30	63,8	32	30	2	3	9,4
2004	2120	-auf sonst. Zahlst/Geschäft	57	0,0	17	29,8	16	25	16	0	0	17	6	36	63,2	45	42	3	6	13,3
2005	2120	-auf sonst. Zahlst/Geschäft	57	0,0	13	22,8	19	18	20	0	0	13	12	37	64,9	50	48	2	0	0,0
2006	2120	-auf sonst. Zahlst/Geschäft	51	0,0	8	15,7	14	14	23	0	0	13	11	29	56,9	53	52	1	4	7,5
2007	2120	auf sonst. Zahlstellen/Gesch.	49	0,0	9	18,4	10	16	23	0	0	11	8	34	69,4	45	42	3	1	2,2
2008	2120	auf sonst. Zahlstellen/Gesch.	56	0,0	17	30,4	19	28	9	0	0	15	5	24	42,9	32	30	2	6	18,8
2009	2120	auf sonst. Zahlstellen/Gesch.	65	0,0	12	18,5	13	31	21	0	0	13	6	35	53,8	42	42	0	2	4,8
2010	2120	auf sonst. Zahlstellen/Gesch.	51	0,0	12	23,5	17	19	15	0	0	13	3	33	64,7	28	27	1	0	0,0



Jahr	Schlüsselzahl der Tat	Straftaten	Erfasste Fälle	% Anteil an allen Taten	v. Spalte 2 Versuche Fälle		Tatort					Mit Schusswaffe		Aufklärung		Gesamtzahl der ermittelten Tatverd.	v. SPALTE 16			
							bis 20.000 Einw.	20.000 bis 100.000 Einw.	100.000 bis 500.000 Einw.	500.000 und mehr Einw.	unbekannt	gedroht	geschoss.	Fälle	in %		männl.	weibl.	Nichtdeutsche Tatverdächtige	
																			Anzahl	in %
0	1	2	3	4	5	6	7	8	9	10	11	12	13	14	15	16	17	18	19	20
2011	2120	auf sonst. Zahlstellen/Gesch.	58	0,0	16	27,6	16	32	10	0	0	14	6	28	48,3	30	30	0	2	6,7
2002	2121	.auf Spielhallen	17	0,0	3	17,6	4	6	7	0	0	1	0	2	11,8	2	0	2	0	0,0
2003	2121	.auf Spielhallen	9	0,0	3	33,3	4	2	3	0	0	2	0	6	66,7	4	4	0	0	0,0
2004	2121	.auf Spielhallen	11	0,0	1	9,1	4	5	2	0	0	2	2	5	45,5	7	7	0	0	0,0
2005	2121	.auf Spielhallen	4	0,0	0	0,0	1	3	0	0	0	0	1	7	175,0	6	6	0	0	0,0
2006	2121	.auf Spielhallen	5	0,0	1	20,0	0	2	3	0	0	1	0	3	60,0	7	6	1	0	0,0
2007	2121	auf Spielhallen	2	0,0	1	50,0	0	0	2	0	0	2	0	0	0,0	0	0	0	0	0,0
2008	2121	auf Spielhallen	6	0,0	1	16,7	1	4	1	0	0	1	0	2	33,3	3	3	0	2	66,7
2009	2121	auf Spielhallen	9	0,0	2	22,2	2	6	1	0	0	2	1	3	33,3	4	4	0	0	0,0
2010	2121	auf Spielhallen	5	0,0	2	40,0	3	2	0	0	0	1	0	3	60,0	3	3	0	0	0,0
2011	2121	auf Spielhallen	5	0,0	1	20,0	3	2	0	0	0	1	1	4	80,0	5	5	0	1	20,0
2002	2122	.auf Tankstellen	7	0,0	2	28,6	0	3	4	0	0	2	2	10	142,9	8	8	0	2	25,0
2003	2122	.auf Tankstellen	10	0,0	2	20,0	5	3	2	0	0	1	3	5	50,0	6	5	1	0	0,0
2004	2122	.auf Tankstellen	12	0,0	3	25,0	4	5	3	0	0	4	1	8	66,7	16	13	3	3	18,8
2005	2122	.auf Tankstellen	12	0,0	3	25,0	6	6	0	0	0	4	1	11	91,7	16	16	0	0	0,0
2006	2122	.auf Tankstellen	10	0,0	2	20,0	4	4	2	0	0	4	3	3	30,0	9	9	0	0	0,0
2007	2122	auf Tankstellen	9	0,0	0	0,0	3	4	2	0	0	0	3	6	66,7	7	7	0	0	0,0
2008	2122	auf Tankstellen	9	0,0	1	11,1	3	4	2	0	0	2	2	2	22,2	7	7	0	4	57,1
2009	2122	auf Tankstellen	11	0,0	3	27,3	6	3	2	0	0	3	1	6	54,5	10	10	0	0	0,0
2010	2122	auf Tankstellen	6	0,0	0	0,0	2	2	2	0	0	1	2	1	16,7	1	1	0	0	0,0
2011	2122	auf Tankstellen	15	0,0	7	46,7	4	10	1	0	0	4	2	10	66,7	10	10	0	0	0,0
2002	2130	-auf Geld- und Werttransporte	2	0,0	1	50,0	0	1	1	0	0	0	0	1	50,0	1	1	0	0	0,0
2004	2130	-auf Geld- und Werttransporte	1	0,0	0	0,0	1	0	0	0	0	0	0	1	100,0	3	3	0	0	0,0
2006	2130	-auf Geld- und Werttransporte	3	0,0	1	33,3	3	0	0	0	0	1	0	2	66,7	4	4	0	0	0,0
2007	2130	auf Geld-u. Werttransporte	6	0,0	3	50,0	2	2	2	0	0	0	0	2	33,3	4	4	0	1	25,0
2008	2130	auf Geld-u. Werttransporte	1	0,0	0	0,0	0	1	0	0	0	0	1	0	0,0	0	0	0	0	0,0
2009	2130	auf Geld-u. Werttransporte	1	0,0	0	0,0	0	0	1	0	0	0	0	1	100,0	1	1	0	0	0,0
2011	2130	auf Geld-u. Werttransporte	1	0,0	0	0,0	0	1	0	0	0	0	0	0	0,0	0	0	0	0	0,0
2002	2131	.auf Geld- und Kassenboten	2	0,0	1	50,0	0	1	1	0	0	0	0	1	50,0	1	1	0	0	0,0
2004	2131	.auf Geld- und Kassenboten	1	0,0	0	0,0	1	0	0	0	0	0	0	1	100,0	3	3	0	0	0,0
2006	2131	.auf Geld- und Kassenboten	1	0,0	1	100,0	1	0	0	0	0	0	0	0	0,0	0	0	0	0	0,0
2007	2131	auf Geld-/Kassenboten	5	0,0	3	60,0	1	2	2	0	0	0	0	1	20,0	2	2	0	1	50,0
2008	2131	auf Geld-/Kassenboten	1	0,0	0	0,0	0	1	0	0	0	0	1	0	0,0	0	0	0	0	0,0
2009	2131	auf Geld-/Kassenboten	1	0,0	0	0,0	0	0	1	0	0	0	0	1	100,0	1	1	0	0	0,0
2011	2131	auf Geld-/Kassenboten	1	0,0	0	0,0	0	1	0	0	0	0	0	0	0,0	0	0	0	0	0,0

Jahr	Schlüsselzahl der Tat	Straftaten	Erfasste Fälle	% Anteil an allen Taten	v. Spalte 2 Versuche		Tatort					Mit Schusswaffe		Aufklärung		Gesamtzahl der ermitt. Tatverd.	v. SPALTE 16			
							bis 20.000 Einw.	20.000 bis 100.000 Einw.	100.000 bis 500.000 Einw.	500.000 und mehr Einw.	unbekannt	gedroht	geschoss.	Fälle	in %		männl.	weibl.	Nichtdeutsche Tatverdächtige	
																			Anzahl	in %
0	1	2	3	4	5	6	7	8	9	10	11	12	13	14	15	16	17	18	19	20
2006	2132	auf Spez.geldtrans.fahrz.	2	0,0	0	0,0	2	0	0	0	0	1	0	2	100,0	4	4	0	0	0,0
2007	2132	auf Spez.geldtrans.fahrz.	1	0,0	0	0,0	1	0	0	0	0	0	0	1	100,0	2	2	0	0	0,0
2002	2140	-auf Kraftfahrer	10	0,0	1	10,0	5	4	1	0	0	1	0	7	70,0	18	18	0	0	0,0
2003	2140	-auf Kraftfahrer	9	0,0	0	0,0	6	2	0	0	1	0	0	8	88,9	14	13	1	3	21,4
2004	2140	-auf Kraftfahrer	5	0,0	1	20,0	2	0	3	0	0	0	1	3	60,0	8	7	1	0	0,0
2005	2140	-auf Kraftfahrer	12	0,0	3	25,0	9	2	1	0	0	0	0	12	100,0	16	14	2	2	12,5
2006	2140	-auf Kraftfahrer	7	0,0	2	28,6	3	2	2	0	0	0	1	3	42,9	4	4	0	1	25,0
2007	2140	räub. Angriff a.Kraftf.§316a	7	0,0	1	14,3	2	1	4	0	0	1	1	4	57,1	5	4	1	0	0,0
2008	2140	räub. Angriff a.Kraftf.§316a	5	0,0	0	0,0	1	2	2	0	0	0	0	5	100,0	9	9	0	2	22,2
2009	2140	räub. Angriff a.Kraftf.§316a	2	0,0	1	50,0	0	0	2	0	0	0	0	2	100,0	6	4	2	3	50,0
2010	2140	räub. Angriff a.Kraftf.§316a	3	0,0	0	0,0	2	1	0	0	0	0	0	1	33,3	1	1	0	0	0,0
2011	2140	räub. Angriff a.Kraftf.§316a	9	0,0	1	11,1	2	2	5	0	0	0	0	6	66,7	7	7	0	1	14,3
2003	2141	.Beraubung v. Taxifahrern	3	0,0	0	0,0	2	1	0	0	0	0	0	3	100,0	4	3	1	0	0,0
2004	2141	.Beraubung v. Taxifahrern	1	0,0	1	100,0	0	0	1	0	0	0	1	0	0,0	0	0	0	0	0,0
2007	2141	+Beraub.v. Taxif. §316a	3	0,0	0	0,0	0	0	3	0	0	1	0	3	100,0	4	3	1	0	0,0
2008	2141	+Beraub.v. Taxif. §316a	1	0,0	0	0,0	0	0	1	0	0	0	0	1	100,0	1	1	0	0	0,0
2011	2141	+Beraub.v. Taxif. §316a	2	0,0	0	0,0	0	0	2	0	0	0	0	2	100,0	3	3	0	1	33,3
2002	2150	-Zechenschlussraub	3	0,0	1	33,3	0	2	1	0	0	0	0	2	66,7	5	3	2	0	0,0
2003	2150	-Zechenschlussraub	1	0,0	0	0,0	1	0	0	0	0	0	0	1	100,0	1	1	0	0	0,0
2005	2150	-Zechenschlussraub	2	0,0	0	0,0	1	0	1	0	0	0	0	1	50,0	1	1	0	0	0,0
2006	2150	-Zechenschlussraub	2	0,0	0	0,0	0	0	2	0	0	0	0	2	100,0	2	2	0	0	0,0
2007	2150	Zechenschlussraub	1	0,0	0	0,0	1	0	0	0	0	0	0	1	100,0	3	3	0	0	0,0
2008	2150	Zechenschlussraub	1	0,0	0	0,0	1	0	0	0	0	0	0	1	100,0	1	1	0	0	0,0
2002	2160	-Handtaschenraub	232	0,1	25	10,8	19	131	82	0	0	0	0	121	52,2	106	102	4	6	5,7
2003	2160	-Handtaschenraub	263	0,1	45	17,1	30	168	65	0	0	0	0	114	43,3	111	97	14	3	2,7
2004	2160	-Handtaschenraub	292	0,1	36	12,3	39	177	76	0	0	1	0	137	46,9	113	104	9	4	3,5
2005	2160	-Handtaschenraub	216	0,1	39	18,1	25	119	72	0	0	2	0	102	47,2	108	98	10	0	0,0
2006	2160	-Handtaschenraub	222	0,1	50	22,5	18	147	57	0	0	0	0	104	46,8	64	62	2	1	1,6
2007	2160	Handtaschenraub	180	0,1	23	12,8	18	98	64	0	0	1	0	80	44,4	59	53	6	1	1,7
2008	2160	Handtaschenraub	166	0,1	21	12,7	16	100	50	0	0	0	0	58	34,9	41	34	7	1	2,4
2009	2160	Handtaschenraub	124	0,1	18	14,5	10	63	51	0	0	0	0	38	30,6	50	48	2	2	4,0
2010	2160	Handtaschenraub	101	0,1	16	15,8	10	52	39	0	0	0	0	39	38,6	43	39	4	4	9,3
2011	2160	Handtaschenraub	142	0,1	24	16,9	13	67	62	0	0	0	1	61	43,0	40	39	1	4	10,0
2002	2170	sonst.Raub a.Str/Weg/Plätz.	675	0,3	77	11,4	106	219	350	0	0	4	5	338	50,1	590	532	58	43	7,3
2003	2170	sonst.Raub a.Str/Weg/Plätz.	660	0,3	95	14,4	110	235	315	0	0	12	3	322	48,8	555	503	52	44	7,9

Jahr	Schlüsselzahl der Tat	Straftaten	Erfasste Fälle	% Anteil an allen Taten	v. Spalte 2 Versuche Fälle		Tatort					Mit Schusswaffe		Aufklärung		Gesamtzahl der ermitt. Tatverd.	v. SPALTE 16			
							bis 20.000 Einw.	20.000 bis 100.000 Einw.	100.000 bis 500.000 Einw.	500.000 und mehr Einw.	unbekannt	gedroht	geschoss.	Fälle	in %		männl.	weibl.	Nichtdeutsche Tatverdächtige	
																			Anzahl	in %
0	1	2	3	4	5	6	7	8	9	10	11	12	13	14	15	16	17	18	19	20
2004	2170	sonst.Raub a.Str/Weg/Plätz.	715	0,3	113	15,8	128	236	351	0	0	12	6	399	55,8	655	591	64	40	6,1
2005	2170	sonst.Raub a.Str/Weg/Plätz.	743	0,3	101	13,6	125	222	396	0	0	11	0	392	52,8	659	607	52	61	9,3
2006	2170	sonst.Raub a.Str/Weg/Plätz.	867	0,4	118	13,6	120	241	505	0	1	11	18	453	52,2	600	563	37	47	7,8
2007	2170	sonst.Raub a.Str/Weg/Plätz.	814	0,4	116	14,3	84	301	429	0	0	10	6	400	49,1	718	655	63	45	6,3
2008	2170	sonst.Raub a.Str/Weg/Plätz.	888	0,4	136	15,3	92	353	443	0	0	9	5	453	51,0	720	671	49	73	10,1
2009	2170	sonst.Raub a.Str/Weg/Plätz.	759	0,4	122	16,1	102	245	412	0	0	10	4	397	52,3	621	560	61	44	7,1
2010	2170	sonst.Raub a.Str/Weg/Plätz.	576	0,3	105	18,2	68	255	253	0	0	12	2	254	44,1	399	356	43	30	7,5
2011	2170	sonst.Raub a.Str/Weg/Plätz.	539	0,3	97	18,0	60	203	276	0	0	4	3	258	47,9	388	351	37	36	9,3
2002	2180	-Raub zur Erlangung v. BtM	3	0,0	1	33,3	0	3	0	0	0	0	0	3	100,0	6	6	0	0	0,0
2003	2180	-Raub zur Erlangung v. BtM	4	0,0	0	0,0	1	1	2	0	0	1	0	3	75,0	5	5	0	0	0,0
2004	2180	-Raub zur Erlangung v. BtM	2	0,0	1	50,0	0	1	1	0	0	0	1	2	100,0	6	6	0	0	0,0
2005	2180	-Raub zur Erlangung v. BtM	6	0,0	2	33,3	0	3	2	0	1	1	0	6	100,0	11	11	0	0	0,0
2006	2180	-Raub zur Erlangung v. BtM	2	0,0	1	50,0	0	0	2	0	0	0	0	1	50,0	5	5	0	0	0,0
2007	2180	Raub zur Erlangung v. BtM	1	0,0	0	0,0	0	0	1	0	0	0	0	1	100,0	3	3	0	0	0,0
2008	2180	Raub zur Erlangung v. BtM	1	0,0	0	0,0	0	1	0	0	0	0	0	1	100,0	1	1	0	1	100,0
2009	2180	Raub zur Erlangung von BtM	2	0,0	1	50,0	0	1	1	0	0	0	0	2	100,0	6	3	3	1	16,7
2011	2180	Raub zur Erlangung von BtM	4	0,0	0	0,0	0	3	1	0	0	0	0	3	75,0	6	6	0	2	33,3
2002	2190	-Raubüberfälle in Wohnungen	144	0,1	13	9,0	34	66	43	0	1	1	0	118	81,9	249	221	28	5	2,0
2003	2190	-Raubüberfälle in Wohnungen	132	0,1	13	9,8	42	52	38	0	0	5	1	122	92,4	237	210	27	4	1,7
2004	2190	-Raubüberfälle in Wohnungen	163	0,1	20	12,3	42	63	58	0	0	4	4	134	82,2	274	245	29	9	3,3
2005	2190	-Raubüberfälle in Wohnungen	140	0,1	16	11,4	38	59	43	0	0	3	2	127	90,7	256	223	33	6	2,3
2006	2190	-Raubüberfälle in Wohnungen	161	0,1	16	9,9	41	61	59	0	0	9	5	138	85,7	283	258	25	10	3,5
2007	2190	Raub in Wohnungen	119	0,1	13	10,9	33	44	42	0	0	1	2	105	88,2	204	188	16	7	3,4
2008	2190	Raub in Wohnungen	118	0,1	15	12,7	25	52	41	0	0	5	0	102	86,4	195	169	26	11	5,6
2009	2190	Raub in Wohnungen	94	0,0	12	12,8	22	37	35	0	0	0	1	86	91,5	170	149	21	6	3,5
2010	2190	Raub in Wohnungen	129	0,1	16	12,4	29	69	31	0	0	4	1	110	85,3	213	186	27	10	4,7
2011	2190	Raub in Wohnungen	108	0,1	18	16,7	19	59	30	0	0	5	4	89	82,4	176	160	16	13	7,4
2002	2200	Körperverletzung (KV)	17.217	7,3	540	3,1	7.100	5.836	4.278	0	3	17	47	15.430	89,6	16.505	14.091	2.414	820	5,0
2003	2200	Körperverletzung (KV)	16.178	7,1	549	3,4	6.739	5.384	4.052	0	3	13	83	14.567	90,0	15.704	13.334	2.370	825	5,3
2004	2200	Körperverletzung (KV)	16.421	7,2	594	3,6	6.719	5.585	4.117	0	0	11	73	14.788	90,1	15.772	13.396	2.376	889	5,6
2005	2200	Körperverletzung (KV)	16.940	7,8	677	4,0	6.758	5.833	4.348	0	1	11	60	15.248	90,0	15.826	13.419	2.407	876	5,5
2006	2200	Körperverletzung (KV)	17.161	8,0	757	4,4	6.470	6.361	4.329	0	1	9	83	15.319	89,3	15.644	13.238	2.406	850	5,4
2007	2200	Körperverletzung (KV)	18.262	8,4	799	4,4	6.617	6.990	4.653	0	2	10	55	16.295	89,2	16.333	13.744	2.589	797	4,9
2008	2200	Körperverletzung (KV)	17.193	8,3	851	4,9	6.064	6.375	4.745	0	9	11	44	15.174	88,3	15.291	12.842	2.449	790	5,2
2009	2200	Körperverletzung (KV)	17.043	8,5	919	5,4	5.758	6.544	4.737	0	4	9	45	15.114	88,7	14.952	12.450	2.502	725	4,8
2010	2200	Körperverletzung (KV)	16.323	8,6	842	5,2	4.949	6.767	4.606	0	1	5	36	14.623	89,6	14.145	11.631	2.514	734	5,2

Jahr	Schlüsselzahl der Tat	Straftaten	Erfasste Fälle	% Anteil an allen Taten	v. Spalte 2 Versuche Fälle		Tatort					Mit Schusswaffe		Aufklärung		Gesamtzahl der ermitt. Tatverd.	v. SPALTE 16			
							bis 20.000 Einw.	20.000 bis 100.000 Einw.	100.000 bis 500.000 Einw.	500.000 und mehr Einw.	unbekannt	gedroht	geschoss.	Fälle	in %		männl.	weibl.	Nichtdeutsche Tatverdächtige	
																			Anzahl	in %
0	1	2	3	4	5	6	7	8	9	10	11	12	13	14	15	16	17	18	19	20
2011	2200	Körperverletzung (KV)	15.994	8,5	963	6,0	4.822	6.702	4.470	0	0	0	46	14.345	89,7	13.762	11.139	2.623	756	5,5
2002	2210	-KV mit tödl. Ausgang	5	0,0	0	0,0	3	1	1	0	0	0	0	4	80,0	5	4	1	0	0,0
2003	2210	-KV mit tödl. Ausgang	2	0,0	0	0,0	2	0	0	0	0	0	0	2	100,0	3	2	1	0	0,0
2004	2210	-KV mit tödl. Ausgang	6	0,0	0	0,0	3	2	1	0	0	0	0	6	100,0	7	7	0	1	14,3
2005	2210	-KV mit tödl. Ausgang	6	0,0	0	0,0	1	2	3	0	0	0	0	5	83,3	7	6	1	0	0,0
2006	2210	-KV mit tödl. Ausgang	9	0,0	0	0,0	3	4	2	0	0	0	0	9	100,0	13	9	4	1	7,7
2007	2210	KV mit Todesfolge §§227,231	3	0,0	0	0,0	1	0	2	0	0	0	0	2	66,7	2	2	0	0	0,0
2008	2210	KV mit Todesfolge §§227,231	6	0,0	0	0,0	1	2	3	0	0	0	0	3	50,0	3	3	0	0	0,0
2009	2210	KV mit Todesfolge §§227,231	2	0,0	0	0,0	0	2	0	0	0	0	0	1	50,0	1	1	0	0	0,0
2010	2210	KV mit Todesfolge §§227,231	3	0,0	0	0,0	1	1	1	0	0	0	0	3	100,0	3	1	2	0	0,0
2011	2210	KV mit Todesfolge §§227,231	1	0,0	0	0,0	1	0	0	0	0	0	0	1	100,0	1	0	1	0	0,0
2002	2220	-gefährliche/schwere KV	4.563	1,9	329	7,2	1.787	1.604	1.172	0	0	6	43	3.910	85,7	5.585	4.913	672	345	6,2
2003	2220	-gefährliche/schwere KV	4.573	2,0	344	7,5	1.836	1.558	1.179	0	0	10	82	3.920	85,7	5.719	4.915	804	345	6,0
2004	2220	-gefährliche/schwere KV	4.670	2,0	354	7,6	1.924	1.520	1.226	0	0	5	71	4.022	86,1	5.883	5.108	775	391	6,6
2005	2220	-gefährliche/schwere KV	4.751	2,2	438	9,2	1.888	1.552	1.311	0	0	4	57	4.060	85,5	5.667	4.963	704	355	6,3
2006	2220	-gefährliche/schwere KV	4.957	2,3	470	9,5	1.786	1.814	1.357	0	0	6	81	4.175	84,2	5.843	5.129	714	375	6,4
2007	2220	gef.u.schw.KV §§224,226,231	5.337	2,5	481	9,0	1.914	1.972	1.451	0	0	6	52	4.512	84,5	6.168	5.342	826	335	5,4
2008	2220	gef.u.schw.KV §§224,226,231	4.939	2,4	478	9,7	1.648	1.780	1.510	0	1	9	38	4.136	83,7	5.709	4.941	768	312	5,5
2009	2220	gef.u.schw.KV §§224,226,231	4.859	2,4	558	11,5	1.618	1.751	1.488	0	2	3	42	4.023	82,8	5.493	4.745	748	322	5,9
2010	2220	gef.u.schw.KV §§224,226,231	4.287	2,3	471	11,0	1.206	1.758	1.323	0	0	1	32	3.595	83,9	4.700	3.999	701	300	6,4
2011	2220	gef.u.schw.KV §§224,226,231	4.118	2,2	541	13,1	1.119	1.764	1.235	0	0	0	40	3.512	85,3	4.433	3.739	694	268	6,0
2002	2221	.gefährl./schw. KV/Str/Weg/Pl	1.725	0,7	118	6,8	625	598	502	0	0	1	20	1.378	79,9	2.169	1.924	245	129	5,9
2003	2221	.gefährl./schw. KV/Str/Weg/Pl	1.788	0,8	131	7,3	714	578	496	0	0	5	34	1.432	80,1	2.436	2.121	315	123	5,0
2004	2221	.gefährl./schw. KV/Str/Weg/Pl	1.943	0,8	121	6,2	820	589	534	0	0	4	41	1.562	80,4	2.688	2.389	299	137	5,1
2005	2221	.gefährl./schw. KV/Str/Weg/Pl	2.048	0,9	178	8,7	798	637	613	0	0	1	24	1.634	79,8	2.651	2.358	293	139	5,2
2006	2221	.gefährl./schw. KV/Str/Weg/Pl	2.192	1,0	199	9,1	760	770	662	0	0	3	39	1.692	77,2	2.691	2.419	272	154	5,7
2007	2221	gef.u.schw.KV Str./Weg/Plätz	2.972	1,4	239	8,0	1.011	1.094	867	0	0	2	35	2.366	79,6	3.643	3.214	429	159	4,4
2008	2221	gef.u.schw.KV Str./Weg/Plätz	2.731	1,3	226	8,3	899	977	855	0	0	3	26	2.123	77,7	3.340	2.947	393	165	4,9
2009	2221	gef.u.schw.KV Str./Weg/Plätz	2.583	1,3	247	9,6	792	939	852	0	0	2	25	1.964	76,0	3.053	2.687	366	187	6,1
2010	2221	gef.u.schw.KV Str./Weg/Plätz	2.247	1,2	250	11,1	594	926	727	0	0	0	22	1.737	77,3	2.607	2.283	324	146	5,6
2011	2221	gef.u.schw.KV Str./Weg/Plätz	2.254	1,2	281	12,5	576	968	710	0	0	0	24	1.804	80,0	2.512	2.179	333	147	5,9
2002	2230	-Misshandlung v. Schutzbef.	124	0,1	1	0,8	49	37	38	0	0	0	0	124	100,0	141	91	50	10	7,1
2003	2230	-Misshandlung v. Schutzbef.	178	0,1	0	0,0	75	46	56	0	1	0	0	176	98,9	199	119	80	10	5,0
2004	2230	-Misshandlung v. Schutzbef.	163	0,1	0	0,0	73	48	42	0	0	0	0	161	98,8	194	105	89	6	3,1
2005	2230	-Misshandlung v. Schutzbef.	155	0,1	1	0,6	66	47	42	0	0	0	0	151	97,4	180	90	90	8	4,4
2006	2230	-Misshandlung v. Schutzbef.	160	0,1	1	0,6	66	46	48	0	0	0	0	157	98,1	181	102	79	12	6,6

Jahr	Schlüsselzahl der Tat	Straftaten	Erfasste Fälle	% Anteil an allen Taten	v. Spalte 2 Versuche		Tatort					Mit Schusswaffe		Aufklärung		Gesamtzahl der ermitt. Tatverd.	v. SPALTE 16			
							bis 20.000 Einw.	20.000 bis 100.000 Einw.	100.000 bis 500.000 Einw.	500.000 und mehr Einw.	unbekannt	gedroht	geschoss.	Fälle	in %		männl.	weibl.	Nichtdeutsche Tatverdächtige	
																			Anzahl	in %
0	1	2	3	4	5	6	7	8	9	10	11	12	13	14	15	16	17	18	19	20
2007	2230	Misshandl. Schutzbef.	131	0,1	1	0,8	52	44	35	0	0	0	1	125	95,4	156	78	78	8	5,1
2008	2230	Misshandl. Schutzbef.	160	0,1	3	1,9	65	61	34	0	0	0	0	159	99,4	175	101	74	19	10,9
2009	2230	Misshandl. Schutzbef.	173	0,1	1	0,6	66	70	37	0	0	0	0	172	99,4	198	114	84	12	6,1
2010	2230	Misshandl. Schutzbef.	175	0,1	5	2,9	63	73	39	0	0	0	0	174	99,4	196	108	88	7	3,6
2011	2230	Misshandl. Schutzbef.	197	0,1	2	1,0	76	74	47	0	0	0	0	195	99,0	237	135	102	8	3,4
2002	2231	.Misshandlung v. Kindern	75	0,0	1	1,3	33	23	19	0	0	0	0	75	100,0	86	57	29	6	7,0
2003	2231	.Misshandlung v. Kindern	124	0,1	0	0,0	44	33	47	0	0	0	0	123	99,2	144	82	62	10	6,9
2004	2231	.Misshandlung v. Kindern	110	0,0	0	0,0	40	39	31	0	0	0	0	109	99,1	132	68	64	6	4,5
2005	2231	.Misshandlung v. Kindern	116	0,1	1	0,9	48	36	32	0	0	0	0	113	97,4	142	67	75	7	4,9
2006	2231	.Misshandlung v. Kindern	116	0,1	1	0,9	47	33	36	0	0	0	0	114	98,3	128	68	60	7	5,5
2007	2231	+Misshandl. v. Kindern	95	0,0	1	1,1	35	32	28	0	0	0	1	90	94,7	104	50	54	8	7,7
2008	2231	+Misshandl. v. Kindern	124	0,1	2	1,6	48	47	29	0	0	0	0	123	99,2	142	82	60	17	12,0
2009	2231	+Misshandl. von Kindern	144	0,1	1	0,7	53	57	34	0	0	0	0	143	99,3	166	93	73	11	6,6
2010	2231	+Misshandl. von Kindern	140	0,1	3	2,1	48	60	32	0	0	0	0	139	99,3	159	87	72	5	3,1
2011	2231	+Misshandl. von Kindern	158	0,1	1	0,6	58	60	40	0	0	0	0	158	100,0	188	113	75	7	3,7
2002	2240	-(vorsätzliche leichte) KV	11.648	4,9	210	1,8	4.834	3.956	2.856	0	2	11	0	10.606	91,1	10.882	9.397	1.485	490	4,5
2003	2240	-(vorsätzliche leichte) KV	10.795	4,7	205	1,9	4.554	3.610	2.629	0	2	3	0	9.899	91,7	9.994	8.610	1.384	502	5,0
2004	2240	-(vorsätzliche leichte) KV	10.904	4,8	240	2,2	4.416	3.840	2.648	0	0	6	0	9.990	91,6	9.963	8.552	1.411	521	5,2
2005	2240	-(vorsätzliche leichte) KV	11.339	5,2	238	2,1	4.458	4.051	2.829	0	1	7	0	10.409	91,8	10.213	8.749	1.464	544	5,3
2006	2240	-(vorsätzliche leichte) KV	11.433	5,3	286	2,5	4.353	4.322	2.757	0	1	3	0	10.419	91,1	10.022	8.532	1.490	511	5,1
2007	2240	(vorsätzl. leichte) KV §223	12.128	5,6	317	2,6	4.339	4.767	3.020	0	2	4	0	11.076	91,3	10.548	8.968	1.580	489	4,6
2008	2240	(vorsätzl. leichte) KV §223	11.524	5,6	370	3,2	4.108	4.367	3.041	0	8	2	0	10.375	90,0	9.897	8.362	1.535	501	5,1
2009	2240	(vorsätzl. leichte) KV §223	11.409	5,7	360	3,2	3.798	4.542	3.067	0	2	6	0	10.393	91,1	9.765	8.162	1.603	429	4,4
2010	2240	(vorsätzl. leichte) KV §223	11.233	5,9	366	3,3	3.423	4.735	3.074	0	1	4	0	10.295	91,6	9.578	7.947	1.631	475	5,0
2011	2240	(vorsätzl. leichte) KV §223	11.018	5,9	420	3,8	3.349	4.654	3.015	0	0	0	0	10.049	91,2	9.297	7.596	1.701	516	5,6
2002	2250	-fahrlässige KV	877	0,4	0	0,0	427	238	211	0	1	0	4	786	89,6	803	546	257	8	1,0
2003	2250	-fahrlässige KV	630	0,3	0	0,0	272	170	188	0	0	0	1	570	90,5	642	462	180	7	1,1
2004	2250	-fahrlässige KV	678	0,3	0	0,0	303	175	200	0	0	0	2	609	89,8	644	465	179	9	1,4
2005	2250	-fahrlässige KV	689	0,3	0	0,0	345	181	163	0	0	0	3	623	90,4	693	478	215	13	1,9
2006	2250	-fahrlässige KV	602	0,3	0	0,0	262	175	165	0	0	0	2	559	92,9	634	434	200	9	1,4
2007	2250	fahrlässige KV §229	663	0,3	0	0,0	311	207	145	0	0	0	2	580	87,5	640	424	216	8	1,3
2008	2250	fahrlässige KV §229	564	0,3	0	0,0	242	165	157	0	0	0	6	501	88,8	540	360	180	7	1,3
2009	2250	fahrlässige KV §229	600	0,3	0	0,0	276	179	145	0	0	0	3	525	87,5	574	377	197	7	1,2
2010	2250	fahrlässige KV §229	625	0,3	0	0,0	256	200	169	0	0	0	4	556	89,0	599	405	194	9	1,5
2011	2250	fahrlässige KV §229	660	0,4	0	0,0	277	210	173	0	0	0	6	588	89,1	645	423	222	19	2,9
2002	2300	ST gg. die persönl. Freiheit	6.649	2,8	113	1,7	2.985	2.262	1.400	0	2	70	28	6.097	91,7	6.393	5.454	939	340	5,3

Jahr	Schlüsselzahl der Tat	Straftaten	Erfasste Fälle	% Anteil an allen Taten	v. Spalte 2 Versuche Fälle		Tatort					Mit Schusswaffe		Aufklärung		Gesamtzahl der ermitt. Tatverd.	v. SPALTE 16			
							bis 20.000 Einw.	20.000 bis 100.000 Einw.	100.000 bis 500.000 Einw.	500.000 und mehr Einw.	unbekannt	gedroht	geschoss.	Fälle	in %		männl.	weibl.	Nichtdeutsche Tatverdächtige	
																			Anzahl	in %
0	1	2	3	4	5	6	7	8	9	10	11	12	13	14	15	16	17	18	19	20
2003	2300	ST gg. die persönl. Freiheit	6.218	2,7	94	1,5	2.737	2.114	1.363	0	4	107	39	5.746	92,4	6.022	5.163	859	348	5,8
2004	2300	ST gg. die persönl. Freiheit	6.361	2,8	130	2,0	2.925	2.170	1.265	0	1	92	40	5.839	91,8	6.053	5.250	803	382	6,3
2005	2300	ST gg. die persönl. Freiheit	6.457	3,0	109	1,7	2.958	2.257	1.241	0	1	85	62	5.962	92,3	6.076	5.218	858	363	6,0
2006	2300	ST gg. die persönl. Freiheit	6.482	3,0	121	1,9	2.836	2.227	1.419	0	0	96	60	5.929	91,5	5.896	5.014	882	292	5,0
2007	2300	ST gg. persönliche Freiheit	7.416	3,4	151	2,0	3.077	2.798	1.533	0	8	70	42	6.756	91,1	6.629	5.589	1.040	368	5,6
2008	2300	ST gg. persönliche Freiheit	7.535	3,6	140	1,9	3.062	2.812	1.655	0	6	52	37	6.827	90,6	6.637	5.549	1.088	328	4,9
2009	2300	ST gg. persönliche Freiheit	7.939	4,0	180	2,3	3.190	3.025	1.715	0	9	53	53	7.293	91,9	6.936	5.804	1.132	345	5,0
2010	2300	ST gg. persönliche Freiheit	7.354	3,9	141	1,9	2.743	2.950	1.660	0	1	37	36	6.763	92,0	6.447	5.393	1.054	329	5,1
2011	2300	ST gg. persönliche Freiheit	7.189	3,8	159	2,2	2.657	2.991	1.540	0	1	32	31	6.695	93,1	6.409	5.344	1.065	355	5,5
2002	2310	-Menschenraub / Entführung	93	0,0	6	6,5	36	38	19	0	0	0	0	92	98,9	102	65	37	11	10,8
2003	2310	-Menschenraub / Entführung	81	0,0	5	6,2	28	36	17	0	0	0	0	81	100,0	93	59	34	4	4,3
2004	2310	-Menschenraub / Entführung	83	0,0	11	13,3	37	34	12	0	0	0	0	80	96,4	88	46	42	10	11,4
2005	2310	-Menschenraub / Entführung	82	0,0	5	6,1	43	27	12	0	0	0	0	80	97,6	83	54	29	8	9,6
2006	2310	-Menschenraub / Entführung	64	0,0	7	10,9	32	18	14	0	0	0	0	62	96,9	75	42	33	5	6,7
2007	2310	Menschr./Entz.Minderj./Ki.han	75	0,0	7	9,3	47	21	7	0	0	0	0	72	96,0	79	46	33	6	7,6
2008	2310	Menschr./Entz.Minderj./Ki.han	88	0,0	9	10,2	32	42	14	0	0	0	0	87	98,9	91	59	32	7	7,7
2009	2310	Menschr./Entz.Minderj./Ki.han	85	0,0	12	14,1	32	29	24	0	0	0	0	78	91,8	83	43	40	8	9,6
2010	2310	Menschr./Entz.Minderj./Ki.han	80	0,0	11	13,8	33	32	15	0	0	0	0	78	97,5	82	54	28	8	9,8
2011	2310	Menschr./Entz.Minderj./Ki.han	63	0,0	8	12,7	25	24	14	0	0	0	0	62	98,4	65	41	24	9	13,8
2008	2311	+Menschenraub §234	1	0,0	0	0,0	0	1	0	0	0	0	0	1	100,0	1	1	0	0	0,0
2009	2311	+Menschenraub §234	1	0,0	0	0,0	0	1	0	0	0	0	0	0	0,0	0	0	0	0	0,0
2006	2312	.Entziehung Minderjähriger	64	0,0	7	10,9	32	18	14	0	0	0	0	62	96,9	75	42	33	5	6,7
2007	2312	+Entziehung Minderj. §235	75	0,0	7	9,3	47	21	7	0	0	0	0	72	96,0	79	46	33	6	7,6
2008	2312	+Entziehung Minderj. §235	86	0,0	8	9,3	32	40	14	0	0	0	0	85	98,8	89	57	32	7	7,9
2009	2312	+Entziehung Minderj. §235	84	0,0	12	14,3	32	28	24	0	0	0	0	78	92,9	83	43	40	8	9,6
2010	2312	+Entziehung Minderj. §235	80	0,0	11	13,8	33	32	15	0	0	0	0	78	97,5	82	54	28	8	9,8
2011	2312	+Entziehung Minderj. §235	63	0,0	8	12,7	25	24	14	0	0	0	0	62	98,4	65	41	24	9	13,8
2008	2313	+Kinderhandel §236	1	0,0	1	100,0	0	1	0	0	0	0	0	1	100,0	1	1	0	0	0,0
2002	2320	-Freiheitsber/Nöt/Bedrohung	6.551	2,8	107	1,6	2.947	2.222	1.380	0	2	70	27	6.001	91,6	6.295	5.393	902	329	5,2
2003	2320	-Freiheitsber/Nöt/Bedrohung	6.129	2,7	87	1,4	2.707	2.076	1.342	0	4	107	39	5.657	92,3	5.915	5.089	826	337	5,7
2004	2320	-Freiheitsber/Nöt/Bedrohung	6.276	2,7	119	1,9	2.886	2.136	1.253	0	1	92	40	5.757	91,7	5.965	5.202	763	370	6,2
2005	2320	-Freiheitsber/Nöt/Bedrohung	6.367	2,9	104	1,6	2.914	2.227	1.225	0	1	85	62	5.875	92,3	5.995	5.167	828	355	5,9
2006	2320	-Freiheitsber/Nöt/Bedrohung	6.417	3,0	114	1,8	2.804	2.209	1.404	0	0	96	60	5.866	91,4	5.827	4.977	850	289	5,0
2007	2320	Freiheitsber.Nötig. Bedohung	7.336	3,4	142	1,9	3.028	2.776	1.524	0	8	70	42	6.679	91,0	6.548	5.541	1.007	356	5,4
2008	2320	Freiheitsber.Nötig. Bedohung	7.440	3,6	129	1,7	3.027	2.769	1.638	0	6	52	37	6.735	90,5	6.550	5.492	1.058	319	4,9

Jahr	Schlüsselzahl der Tat	Straftaten	Erfasste Fälle	% Anteil an allen Taten	v. Spalte 2 Versuche		Tatort					Mit Schusswaffe		Aufklärung		Gesamtzahl der ermitt. Tatverd.	v. SPALTE 16			
							bis 20.000 Einw.	20.000 bis 100.000 Einw.	100.000 bis 500.000 Einw.	500.000 und mehr Einw.	unbekannt	gedroht	geschoss.	Fälle	in %		männl.	weibl.	Nichtdeutsche Tatverdächtige	
																			Anzahl	in %
0	1	2	3	4	5	6	7	8	9	10	11	12	13	14	15	16	17	18	19	20
2009	2320	Freiheitsber.Nötig. Bedohung	7.843	3,9	166	2,1	3.153	2.993	1.688	0	9	53	53	7.206	91,9	6.852	5.759	1.093	336	4,9
2010	2320	Freiheitsber.Nötig. Bedohung	7.267	3,8	129	1,8	2.708	2.917	1.641	0	1	37	36	6.682	91,9	6.376	5.350	1.026	324	5,1
2011	2320	Freiheitsber.Nötig. Bedohung	7.123	3,8	150	2,1	2.632	2.966	1.524	0	1	32	31	6.631	93,1	6.346	5.304	1.042	347	5,5
2002	2321	.Freiheitsberaubung	143	0,1	5	3,5	55	55	33	0	0	0	2	130	90,9	197	156	41	11	5,6
2003	2321	.Freiheitsberaubung	145	0,1	8	5,5	60	59	26	0	0	1	0	133	91,7	198	170	28	7	3,5
2004	2321	.Freiheitsberaubung	131	0,1	6	4,6	57	41	33	0	0	0	0	122	93,1	174	142	32	18	10,3
2005	2321	.Freiheitsberaubung	151	0,1	7	4,6	68	51	32	0	0	0	0	151	100,0	222	172	50	10	4,5
2006	2321	.Freiheitsberaubung	134	0,1	4	3,0	46	48	40	0	0	1	0	126	94,0	170	142	28	14	8,2
2007	2321	+Freiheitsberaubung §239	162	0,1	13	8,0	59	62	41	0	0	0	2	149	92,0	213	166	47	6	2,8
2008	2321	+Freiheitsberaubung §239	136	0,1	18	13,2	58	45	33	0	0	0	0	118	86,8	154	127	27	6	3,9
2009	2321	+Freiheitsberaubung §239	147	0,1	13	8,8	39	59	49	0	0	0	1	138	93,9	180	141	39	17	9,4
2010	2321	+Freiheitsberaubung §239	143	0,1	12	8,4	36	73	34	0	0	0	0	133	93,0	176	141	35	13	7,4
2011	2321	+Freiheitsberaubung §239	132	0,1	11	8,3	33	63	36	0	0	0	1	119	90,2	158	115	43	13	8,2
2002	2322	.Nötigung	1.616	0,7	102	6,3	726	480	409	0	1	1	0	1.420	87,9	1.656	1.412	244	58	3,5
2003	2322	.Nötigung	1.628	0,7	79	4,9	756	444	426	0	2	2	2	1.439	88,4	1.630	1.422	208	46	2,8
2004	2322	.Nötigung	1.799	0,8	113	6,3	881	513	405	0	0	3	1	1.577	87,7	1.764	1.540	224	66	3,7
2005	2322	.Nötigung	1.830	0,8	97	5,3	901	549	379	0	1	0	2	1.604	87,7	1.768	1.552	216	82	4,6
2006	2322	.Nötigung	1.910	0,9	110	5,8	875	570	465	0	0	3	6	1.680	88,0	1.776	1.531	245	55	3,1
2007	2322	Nötigung §240	1.955	0,9	129	6,6	922	622	407	0	4	4	0	1.703	87,1	1.848	1.564	284	58	3,1
2008	2322	Nötigung §240	1.889	0,9	111	5,9	858	593	436	0	2	1	1	1.663	88,0	1.824	1.564	260	72	3,9
2009	2322	Nötigung §240	1.883	0,9	153	8,1	850	599	432	0	2	2	3	1.663	88,3	1.822	1.563	259	69	3,8
2010	2322	Nötigung §240	1.896	1,0	117	6,2	803	660	433	0	0	2	3	1.672	88,2	1.802	1.537	265	75	4,2
2011	2322	Nötigung §240	1.789	1,0	139	7,8	734	670	385	0	0	2	0	1.602	89,5	1.745	1.505	240	71	4,1
2002	2323	.Bedrohung	4.792	2,0	0	0,0	2.166	1.687	938	0	1	69	25	4.451	92,9	4.578	3.954	624	275	6,0
2003	2323	.Bedrohung	4.356	1,9	0	0,0	1.891	1.573	890	0	2	104	37	4.085	93,8	4.204	3.610	594	287	6,8
2004	2323	.Bedrohung	4.346	1,9	0	0,0	1.948	1.582	815	0	1	89	39	4.058	93,4	4.154	3.636	518	292	7,0
2005	2323	.Bedrohung	4.386	2,0	0	0,0	1.945	1.627	814	0	0	85	60	4.120	93,9	4.152	3.582	570	273	6,6
2006	2323	.Bedrohung	4.373	2,0	0	0,0	1.883	1.591	899	0	0	92	54	4.060	92,8	4.034	3.449	585	227	5,6
2007	2323	Bedrohung §241	4.788	2,2	0	0,0	1.919	1.901	964	0	4	66	40	4.431	92,5	4.364	3.737	627	282	6,5
2008	2323	Bedrohung §241	4.312	2,1	0	0,0	1.701	1.696	912	0	3	51	36	3.940	91,4	3.940	3.326	614	227	5,8
2009	2323	Bedrohung §241	4.658	2,3	0	0,0	1.846	1.846	959	0	7	51	46	4.327	92,9	4.197	3.574	623	224	5,3
2010	2323	Bedrohung §241	4.147	2,2	0	0,0	1.489	1.740	917	0	1	35	33	3.858	93,0	3.773	3.178	595	225	6,0
2011	2323	Bedrohung §241	4.132	2,2	0	0,0	1.466	1.778	888	0	0	30	30	3.904	94,5	3.800	3.186	614	250	6,6
2007	2324	Nachstellung § 238	431	0,2	0	0,0	128	191	112	0	0	0	0	396	91,9	357	290	67	24	6,7
2008	2324	Nachstellung § 238	1.103	0,5	0	0,0	410	435	257	0	1	0	0	1.014	91,9	904	730	174	32	3,5
2009	2324	Nachstellung § 238	1.155	0,6	0	0,0	418	489	248	0	0	0	3	1.078	93,3	939	742	197	39	4,2

Jahr	Schlüsselzahl der Tat	Straftaten	Erfasste Fälle	% Anteil an allen Taten	v. Spalte 2 Versuche Fälle		Tatort					Mit Schusswaffe		Aufklärung		Gesamtzahl der ermitt. Tatverd.	v. SPALTE 16			
							bis 20.000 Einw.	20.000 bis 100.000 Einw.	100.000 bis 500.000 Einw.	500.000 und mehr Einw.	unbekannt	gedroht	geschoss.	Fälle	in %		männl.	weibl.	Nichtdeutsche Tatverdächtige	
																			Anzahl	in %
0	1	2	3	4	5	6	7	8	9	10	11	12	13	14	15	16	17	18	19	20
2010	2324	Nachstellung § 238	1.081	0,6	0	0,0	380	444	257	0	0	0	0	1.019	94,3	881	723	158	30	3,4
2011	2324	Nachstellung § 238	1070	0,6	0	0,0	399	455	215	0	1	0	0	1006	94,0	892	734	158	36	4,0
2002	2330	-erpresserischer Menschenraub	3	0,0	0	0,0	1	1	1	0	0	0	0	2	66,7	2	2	0	0	0,0
2003	2330	-erpresserischer Menschenraub	3	0,0	0	0,0	1	1	1	0	0	0	0	2	66,7	2	2	0	0	0,0
2004	2330	-erpresserischer Menschenraub	1	0,0	0	0,0	1	0	0	0	0	0	0	1	100,0	3	3	0	3	100,0
2005	2330	-erpresserischer Menschenraub	1	0,0	0	0,0	0	0	1	0	0	0	0	1	100,0	6	6	0	0	0,0
2006	2330	-erpresserischer Menschenraub	1	0,0	0	0,0	0	0	1	0	0	0	0	1	100,0	3	3	0	0	0,0
2008	2330	Erpresserischer Menschenraub	3	0,0	1	33,3	1	0	2	0	0	0	0	2	66,7	3	3	0	0	0,0
2009	2330	Erpresserischer Menschenraub	3	0,0	1	33,3	1	2	0	0	0	0	0	2	66,7	2	2	0	0	0,0
2010	2330	Erpresserischer Menschenraub	1	0,0	1	100,0	0	1	0	0	0	0	0	1	100,0	3	3	0	0	0,0
2011	2330	Erpresserischer Menschenraub	2	0,0	1	50,0	0	1	1	0	0	0	0	1	50,0	3	3	0	0	0,0
2002	2340	-Geiselnahme	2	0,0	0	0,0	1	1	0	0	0	0	1	2	100,0	2	2	0	0	0,0
2003	2340	-Geiselnahme	2	0,0	0	0,0	1	0	1	0	0	0	0	2	100,0	2	2	0	0	0,0
2004	2340	-Geiselnahme	1	0,0	0	0,0	1	0	0	0	0	0	0	1	100,0	4	3	1	0	0,0
2005	2340	-Geiselnahme	2	0,0	0	0,0	0	2	0	0	0	0	0	2	100,0	3	3	0	0	0,0
2008	2340	Geiselnahme §239b	1	0,0	1	100,0	1	0	0	0	0	0	0	1	100,0	2	2	0	0	0,0
2009	2340	Geiselnahme §239b	4	0,0	0	0,0	2	1	1	0	0	0	0	4	100,0	5	5	0	1	20,0
2010	2340	Geiselnahme §239b	1	0,0	0	0,0	1	0	0	0	0	0	0	1	100,0	1	1	0	0	0,0
2005	2360	-Menschenhandel sex. Ausbeutg	5	0,0	0	0,0	1	1	3	0	0	0	0	4	80,0	5	3	2	4	80,0
2007	2360	Menschenh.z.Zweck sex. Ausb.	3	0,0	1	33,3	2	0	1	0	0	0	0	3	100,0	7	5	2	5	71,4
2008	2360	Menschenh.z.Zweck sex. Ausb.	3	0,0	0	0,0	1	1	1	0	0	0	0	2	66,7	4	4	0	3	75,0
2009	2360	Menschenh.z.Zweck sex. Ausb.	3	0,0	1	33,3	1	0	2	0	0	0	0	2	66,7	3	2	1	1	33,3
2010	2360	Menschenh.z.Zweck sex. Ausb.	4	0,0	0	0,0	1	0	3	0	0	0	0	1	25,0	1	0	1	0	0,0
2011	2360	Menschenh.z.Zweck sex. Ausb.	1	0,0	0	0,0	0	0	1	0	0	0	0	1	100,0	1	1	0	0	0,0
2005	2361	.gemäß §232 Abs. 1	2	0,0	0	0,0	0	0	2	0	0	0	0	2	100,0	3	2	1	3	100,0
2007	2361	+z.Zw.sex Ausb.§232(1)	1	0,0	0	0,0	1	0	0	0	0	0	0	1	100,0	5	3	2	4	80,0
2008	2361	+z.Zw.sex Ausb.§232(1)	2	0,0	0	0,0	1	1	0	0	0	0	0	1	50,0	1	1	0	1	100,0
2009	2361	+z.Zw.sex Ausb.§232(1)	2	0,0	1	50,0	1	0	1	0	0	0	0	1	50,0	1	0	1	1	100,0
2010	2361	+z.Zw.sex Ausb.§232(1)	3	0,0	0	0,0	0	0	3	0	0	0	0	1	33,3	1	0	1	0	0,0
2005	2362	.zum Nachteil v. Kindern	1	0,0	0	0,0	0	0	1	0	0	0	0	1	100,0	1	0	1	1	100,0
2007	2362	+z.Nv Kindern §232(3)[1]	1	0,0	1	100,0	0	0	1	0	0	0	0	1	100,0	1	1	0	1	100,0
2008	2363	+z.Zw.sex Ausb.§232(3)[2]	1	0,0	0	0,0	0	0	1	0	0	0	0	1	100,0	3	3	0	2	66,7
2009	2364	+gewerbs/bandenm.§232(3)[3]	1	0,0	0	0,0	0	0	1	0	0	0	0	1	100,0	2	2	0	0	0,0
2005	2365	.gemäß §232 Abs. 4	2	0,0	0	0,0	1	1	0	0	0	0	0	1	50,0	1	1	0	0	0,0



Jahr	Schlüsselzahl der Tat	Straftaten	Erfasste Fälle	% Anteil an allen Taten	v. Spalte 2 Versuche		Tatort					Mit Schusswaffe		Aufklärung		Gesamtzahl der ermitt. Tatverd.	v. SPALTE 16				
							bis 20.000 Einw.	20.000 bis 100.000 Einw.	100.000 bis 500.000 Einw.	500.000 und mehr Einw.	unbekannt	gedroht	geschoss.	Fälle	in %		männl.	weibl.	Nichtdeutsche Tatverdächtige		
																			Anzahl	in %	
0	1	2	3	4	5	6	7	8	9	10	11	12	13	14	15	16	17	18	19	20	
2007	2365	+z.Zw.sex Ausb.§232(4)	1	0,0	0	0,0	1	0	0	0	0	0	0	0	1	100,0	1	1	0	0	0,0
2010	2365	+z.Zw.sex Ausb.§232(4)	1	0,0	0	0,0	1	0	0	0	0	0	0	0	0,0	0	0	0	0	0	0,0
2011	2365	+z.Zw.sex Ausb.§232(4)	1	0,0	0	0,0	0	0	1	0	0	0	0	1	100,0	1	1	0	0	0	0,0
2009	2370	Menschenh.z.Zw.Ausb. Arb.kra	1	0,0	0	0,0	1	0	0	0	0	0	0	1	100,0	1	1	0	0	0	0,0
2010	2370	Menschenh.z.Zw.Ausb. Arb.kra	1	0,0	0	0,0	0	0	1	0	0	0	0	0	0,0	0	0	0	0	0	0,0
2009	2371	+z.Zw.AusbArbk §233(1)	1	0,0	0	0,0	1	0	0	0	0	0	0	1	100,0	1	1	0	0	0	0,0
2010	2371	+z.Zw.AusbArbk §233(1)	1	0,0	0	0,0	0	0	1	0	0	0	0	0	0,0	0	0	0	0	0	0,0
2007	2380	Förd. Menschenhandels.§233a	2	0,0	1	50,0	0	1	1	0	0	0	0	2	100,0	2	2	0	1	50,0	
2007	2381	+z.Zw.sex Ausb§§233a(1)232	1	0,0	1	100,0	0	0	1	0	0	0	0	1	100,0	1	1	0	1	100,0	
2007	2383	+z.Zw.sex Ausb§§233a(2)232	1	0,0	0	0,0	0	1	0	0	0	0	0	1	100,0	1	1	0	0	0,0	
2002	3***	Diebstahl o. erschw. Umstände	53.457	22,6	908	1,7	15.574	21.197	16.675	0	11	0	0	31.689	59,3	28.757	19.841	8.916	1.879	6,5	
2003	3***	Diebstahl o. erschw. Umstände	51.361	22,4	841	1,6	14.829	20.611	15.913	0	8	0	0	29.972	58,4	26.743	18.715	8.028	1.795	6,7	
2004	3***	Diebstahl o. erschw. Umstände	48.339	21,1	773	1,6	14.540	19.276	14.515	0	8	0	0	28.850	59,7	25.185	17.629	7.556	1.757	7,0	
2005	3***	Diebstahl o. erschw. Umstände	44.064	20,4	751	1,7	13.443	17.776	12.835	0	10	0	0	25.013	56,8	22.163	15.841	6.322	1.500	6,8	
2006	3***	Diebstahl o. erschw. Umstände	42.686	19,8	803	1,9	13.115	17.064	12.506	0	1	0	0	23.562	55,2	20.499	14.439	6.060	1.183	5,8	
2007	3***	Diebstahl o. erschw. Umstände	41.600	19,2	900	2,2	12.690	16.994	11.900	0	16	0	0	21.945	52,8	19.124	13.727	5.397	997	5,2	
2008	3***	Diebstahl o. erschw. Umstände	40.254	19,5	904	2,2	11.751	16.427	12.053	0	23	0	0	20.077	49,9	17.063	12.214	4.849	825	4,8	
2009	3***	Diebstahl o. erschw. Umstände	35.861	17,9	795	2,2	10.368	14.127	11.346	0	20	0	0	18.495	51,6	15.937	11.125	4.812	887	5,6	
2010	3***	Diebstahl o. erschw. Umstände	34.892	18,4	706	2,0	8.634	14.944	11.309	0	5	0	0	17.941	51,4	15.134	10.475	4.659	954	6,3	
2011	3***	Diebstahl o. erschw. Umstände	34.582	18,5	845	2,4	8.705	14.790	11.084	0	3	0	0	17.323	50,1	14.873	10.326	4.547	969	6,5	
2002	3**1	v. Kraftwagen/unbef Ingebr.	358	0,2	25	7,0	172	125	61	0	0	0	0	232	64,8	294	267	27	11	3,7	
2003	3**1	v. Kraftwagen/unbef Ingebr.	359	0,2	29	8,1	169	106	84	0	0	0	0	229	63,8	289	259	30	6	2,1	
2004	3**1	v. Kraftwagen/unbef Ingebr.	314	0,1	18	5,7	158	95	61	0	0	0	0	204	65,0	278	245	33	13	4,7	
2005	3**1	v. Kraftwagen/unbef Ingebr.	310	0,1	16	5,2	148	105	57	0	0	0	0	201	64,8	243	225	18	7	2,9	
2006	3**1	v. Kraftwagen/unbef Ingebr.	304	0,1	16	5,3	154	105	45	0	0	0	0	190	62,5	239	215	24	5	2,1	
2007	3**1	v. Kfz./unb. Ingebr.	351	0,2	15	4,3	156	132	63	0	0	0	0	237	67,5	279	254	25	8	2,9	
2008	3**1	v. Kfz./unb. Ingebr.	310	0,1	12	3,9	149	98	63	0	0	0	0	200	64,5	237	214	23	4	1,7	
2009	3**1	v. Kfz./unb. Ingebr.	289	0,1	14	4,8	139	102	48	0	0	0	0	205	70,9	247	222	25	9	3,6	
2010	3**1	v. Kfz./unb. Ingebr.	276	0,1	17	6,2	101	129	46	0	0	0	0	180	65,2	209	184	25	14	6,7	
2011	3**1	v. Kfz./unb. Ingebr.	277	0,1	18	6,5	117	104	56	0	0	0	0	190	68,6	216	194	22	6	2,8	
2002	3**2	v. Moped/Krad/unbef Ingebr.	269	0,1	11	4,1	161	81	27	0	0	0	0	119	44,2	175	172	3	7	4,0	
2003	3**2	v. Moped/Krad/unbef Ingebr.	237	0,1	12	5,1	137	79	21	0	0	0	0	122	51,5	181	178	3	2	1,1	
2004	3**2	v. Moped/Krad/unbef Ingebr.	289	0,1	10	3,5	183	73	33	0	0	0	0	108	37,4	182	179	3	3	1,6	
2005	3**2	v. Moped/Krad/unbef Ingebr.	274	0,1	7	2,6	170	78	26	0	0	0	0	124	45,3	191	189	2	0	0,0	

Jahr	Schlüsselzahl der Tat	Straftaten	Erfasste Fälle	% Anteil an allen Taten	v. Spalte 2 Versuche		Tatort					Mit Schusswaffe		Aufklärung		Gesamtzahl der ermitt. Tatverd.	v. SPALTE 16			
							bis 20.000 Einw.	20.000 bis 100.000 Einw.	100.000 bis 500.000 Einw.	500.000 und mehr Einw.	unbekannt	gedroht	geschoss.	Fälle	in %		männl.	weibl.	Nichtdeutsche Tatverdächtige	
																			Anzahl	in %
0	1	2	3	4	5	6	7	8	9	10	11	12	13	14	15	16	17	18	19	20
2006	3**2	v. Moped/Krad/unbef Ingebr.	192	0,1	4	2,1	113	66	13	0	0	0	0	79	41,1	109	106	3	1	0,9
2007	3**2	v. Moped/Krad/unb. Ingebr.	275	0,1	11	4,0	178	75	22	0	0	0	0	104	37,8	152	147	5	1	0,7
2008	3**2	v. Moped/Krad/unb. Ingebr.	263	0,1	12	4,6	146	86	31	0	0	0	0	102	38,8	128	122	6	0	0,0
2009	3**2	v. Moped/Krad/unb. Ingebr.	167	0,1	8	4,8	91	51	25	0	0	0	0	62	37,1	94	88	6	1	1,1
2010	3**2	v. Moped/Krad/unb. Ingebr.	157	0,1	6	3,8	73	55	29	0	0	0	0	59	37,6	81	80	1	0	0,0
2011	3**2	v. Moped/Krad/unb. Ingebr.	162	0,1	6	3,7	91	54	17	0	0	0	0	64	39,5	79	77	2	1	1,3
2002	3**3	v. Fahrrädern/unbef Ingebr.	2.339	1,0	46	2,0	977	918	443	0	1	0	0	607	26,0	597	558	39	8	1,3
2003	3**3	v. Fahrrädern/unbef Ingebr.	2.233	1,0	24	1,1	915	866	452	0	0	0	0	540	24,2	631	575	56	19	3,0
2004	3**3	v. Fahrrädern/unbef Ingebr.	2.113	0,9	32	1,5	848	886	378	0	1	0	0	614	29,1	714	659	55	22	3,1
2005	3**3	v. Fahrrädern/unbef Ingebr.	1.950	0,9	16	0,8	743	872	334	0	1	0	0	505	25,9	594	542	52	16	2,7
2006	3**3	v. Fahrrädern/unbef Ingebr.	1.830	0,8	24	1,3	694	866	270	0	0	0	0	530	29,0	583	527	56	18	3,1
2007	3**3	v. Fahrrädern/unb. Ingebr.	2.039	0,9	22	1,1	732	1.034	272	0	1	0	0	515	25,3	579	521	58	20	3,5
2008	3**3	v. Fahrrädern/unb. Ingebr.	1.733	0,8	33	1,9	627	779	326	0	1	0	0	451	26,0	507	460	47	30	5,9
2009	3**3	v. Fahrrädern/unb. Ingebr.	1.511	0,8	19	1,3	521	681	305	0	4	0	0	415	27,5	454	410	44	12	2,6
2010	3**3	v. Fahrrädern/unb. Ingebr.	1.433	0,8	15	1,0	449	651	330	0	3	0	0	363	25,3	399	349	50	13	3,3
2011	3**3	v. Fahrrädern/unb. Ingebr.	1.404	0,7	22	1,6	421	703	279	0	1	0	0	420	29,9	412	362	50	11	2,7
2002	3**4	v. Schusswaffen	18	0,0	0	0,0	11	3	4	0	0	0	0	15	83,3	20	19	1	0	0,0
2003	3**4	v. Schusswaffen	22	0,0	0	0,0	15	3	4	0	0	0	0	16	72,7	18	15	3	0	0,0
2004	3**4	v. Schusswaffen	12	0,0	0	0,0	6	5	1	0	0	0	0	10	83,3	10	10	0	0	0,0
2005	3**4	v. Schusswaffen	20	0,0	2	10,0	12	4	4	0	0	0	0	8	40,0	12	10	2	0	0,0
2006	3**4	v. Schusswaffen	9	0,0	0	0,0	3	4	2	0	0	0	0	5	55,6	5	5	0	0	0,0
2007	3**4	v. Schusswaffen	7	0,0	1	14,3	3	2	2	0	0	0	0	6	85,7	8	8	0	0	0,0
2008	3**4	v. Schusswaffen	13	0,0	0	0,0	9	1	3	0	0	0	0	8	61,5	8	6	2	0	0,0
2009	3**4	v. Schusswaffen	18	0,0	0	0,0	8	8	2	0	0	0	0	8	44,4	10	9	1	0	0,0
2010	3**4	v. Schusswaffen	14	0,0	1	7,1	4	8	2	0	0	0	0	9	64,3	11	10	1	0	0,0
2011	3**4	v. Schusswaffen	10	0,0	0	0,0	3	2	5	0	0	0	0	6	60,0	10	9	1	0	0,0
2002	3**5	v. unbaren Zahlungsmitteln	1.371	0,6	3	0,2	216	204	950	0	1	0	0	250	18,2	303	244	59	10	3,3
2003	3**5	v. unbaren Zahlungsmitteln	2.039	0,9	5	0,2	440	435	1.164	0	0	0	0	412	20,2	390	298	92	18	4,6
2004	3**5	v. unbaren Zahlungsmitteln	3.087	1,4	6	0,2	824	1.069	1.193	0	1	0	0	911	29,5	721	558	163	26	3,6
2005	3**5	v. unbaren Zahlungsmitteln	2.800	1,3	8	0,3	776	1.068	956	0	0	0	0	512	18,3	569	442	127	29	5,1
2006	3**5	v. unbaren Zahlungsmitteln	2.757	1,3	3	0,1	725	1.125	907	0	0	0	0	531	19,3	492	352	140	17	3,5
2007	3**5	v. unbaren Zahlungsmitteln	2.886	1,3	3	0,1	639	1.204	1.042	0	1	0	0	483	16,7	499	393	106	23	4,6
2008	3**5	v. unbaren Zahlungsmitteln	3.101	1,5	7	0,2	747	1.340	1.012	0	2	0	0	511	16,5	480	376	104	20	4,2
2009	3**5	v. unbaren Zahlungsmitteln	2.479	1,2	6	0,2	608	977	892	0	2	0	0	396	16,0	369	275	94	18	4,9
2010	3**5	v. unbaren Zahlungsmitteln	2.629	1,4	7	0,3	585	1.203	841	0	0	0	0	473	18,0	391	307	84	20	5,1
2011	3**5	v. unbaren Zahlungsmitteln	2.366	1,3	1	0,0	485	1.052	829	0	0	0	0	298	12,6	314	231	83	19	6,1

Jahr	Schlüsselzahl der Tat	Straftaten	Erfasste Fälle	% Anteil an allen Taten	v. Spalte 2 Versuche		Tatort					Mit Schusswaffe		Aufklärung		Gesamtzahl der ermitt. Tatverd.	v. SPALTE 16			
							bis 20.000 Einw.	20.000 bis 100.000 Einw.	100.000 bis 500.000 Einw.	500.000 und mehr Einw.	unbekannt	gedroht	geschoss.	Fälle	in %		männl.	weibl.	Nichtdeutsche Tatverdächtige	
																			Anzahl	in %
0	1	2	3	4	5	6	7	8	9	10	11	12	13	14	15	16	17	18	19	20
2002	3**6	v. amtl. Siegeln/Stempeln/Dok	26	0,0	0	0,0	7	9	10	0	0	0	0	6	23,1	8	7	1	0	0,0
2003	3**6	v. amtl. Siegeln/Stempeln/Dok	18	0,0	0	0,0	5	9	4	0	0	0	0	10	55,6	10	8	2	1	10,0
2004	3**6	v. amtl. Siegeln/Stempeln/Dok	18	0,0	0	0,0	5	11	2	0	0	0	0	9	50,0	9	8	1	0	0,0
2005	3**6	v. amtl. Siegeln/Stempeln/Dok	17	0,0	0	0,0	5	9	3	0	0	0	0	9	52,9	7	6	1	0	0,0
2006	3**6	v. amtl. Siegeln/Stempeln/Dok	12	0,0	0	0,0	3	4	5	0	0	0	0	7	58,3	7	6	1	0	0,0
2007	3**6	v. amtl. Siegeln/Stempeln pp.	8	0,0	0	0,0	2	4	2	0	0	0	0	3	37,5	5	5	0	0	0,0
2008	3**6	v. amtl. Siegeln/Stempeln pp.	6	0,0	0	0,0	0	5	1	0	0	0	0	1	16,7	1	0	1	0	0,0
2009	3**6	v. amtl. Siegeln/Stempeln pp.	6	0,0	0	0,0	1	3	2	0	0	0	0	2	33,3	2	2	0	0	0,0
2010	3**6	v. amtl. Siegeln/Stempeln pp.	6	0,0	0	0,0	1	3	2	0	0	0	0	5	83,3	4	4	0	1	25,0
2002	3**7	v./aus Automaten	161	0,1	14	8,7	113	38	10	0	0	0	0	48	29,8	48	43	5	0	0,0
2003	3**7	v./aus Automaten	61	0,0	9	14,8	29	20	12	0	0	0	0	20	32,8	30	23	7	3	10,0
2004	3**7	v./aus Automaten	115	0,1	12	10,4	53	47	15	0	0	0	0	42	36,5	53	38	15	5	9,4
2005	3**7	v./aus Automaten	116	0,1	5	4,3	48	42	26	0	0	0	0	45	38,8	49	27	22	3	6,1
2006	3**7	v./aus Automaten	79	0,0	4	5,1	38	26	15	0	0	0	0	38	48,1	48	35	13	2	4,2
2007	3**7	v./aus Automaten	57	0,0	10	17,5	30	21	6	0	0	0	0	16	28,1	21	18	3	0	0,0
2008	3**7	v./aus Automaten	50	0,0	5	10,0	21	18	11	0	0	0	0	11	22,0	15	12	3	0	0,0
2009	3**7	von/aus Automaten	62	0,0	8	12,9	33	14	15	0	0	0	0	31	50,0	11	9	2	0	0,0
2010	3**7	von/aus Automaten	40	0,0	3	7,5	13	18	9	0	0	0	0	5	12,5	6	5	1	0	0,0
2011	3**7	von/aus Automaten	57	0,0	19	33,3	8	14	35	0	0	0	0	34	59,6	22	17	5	4	18,2
2002	3**8	v. Antiquitäten/Kunstgegenst	24	0,0	0	0,0	12	8	4	0	0	0	0	7	29,2	8	6	2	0	0,0
2003	3**8	v. Antiquitäten/Kunstgegenst	15	0,0	0	0,0	6	5	4	0	0	0	0	3	20,0	5	3	2	0	0,0
2004	3**8	v. Antiquitäten/Kunstgegenst	25	0,0	0	0,0	14	8	3	0	0	0	0	8	32,0	11	6	5	0	0,0
2005	3**8	v. Antiquitäten/Kunstgegenst	18	0,0	1	5,6	6	6	6	0	0	0	0	9	50,0	13	11	2	0	0,0
2006	3**8	v. Antiquitäten/Kunstgegenst	19	0,0	0	0,0	8	4	7	0	0	0	0	4	21,1	4	4	0	0	0,0
2007	3**8	v. Antiqu./Kunst/sakr.Gegst.	26	0,0	1	3,8	15	8	3	0	0	0	0	14	53,8	19	13	6	0	0,0
2008	3**8	v. Antiqu./Kunst/sakr.Gegst.	20	0,0	2	10,0	7	8	5	0	0	0	0	7	35,0	11	9	2	0	0,0
2009	3**8	v. Antiqu./Kunst/sakr.Gegst.	17	0,0	0	0,0	8	5	4	0	0	0	0	6	35,3	9	5	4	0	0,0
2010	3**8	v. Antiqu./Kunst/sakr.Gegst.	19	0,0	1	5,3	9	4	6	0	0	0	0	3	15,8	4	4	0	0	0,0
2011	3**8	v. Antiqu./Kunst/sakr.Gegst.	17	0,0	0	0,0	7	6	4	0	0	0	0	7	41,2	9	7	2	1	11,1
2002	305*	i/a Banken/Sparkassen/Post	52	0,0	3	5,8	16	14	22	0	0	0	0	18	34,6	33	27	6	2	6,1
2003	305*	i/a Banken/Sparkassen/Post	61	0,0	1	1,6	23	13	25	0	0	0	0	23	37,7	27	16	11	0	0,0
2004	305*	i/a Banken/Sparkassen/Post	100	0,0	0	0,0	44	33	23	0	0	0	0	41	41,0	45	22	23	1	2,2
2005	305*	i/a Banken/Sparkassen/Post	93	0,0	4	4,3	33	35	25	0	0	0	0	38	40,9	43	25	18	2	4,7
2006	305*	i/a Banken/Sparkassen/Post	100	0,0	0	0,0	45	34	21	0	0	0	0	39	39,0	38	25	13	3	7,9
2007	305*	i/a Bank./Spark./Postf./agent	56	0,0	2	3,6	11	22	23	0	0	0	0	22	39,3	27	15	12	0	0,0
2008	305*	i/a Bank./Spark./Postf./agent	61	0,0	0	0,0	21	15	25	0	0	0	0	21	34,4	24	19	5	1	4,2

Jahr	Schlüsselzahl der Tat	Straftaten	Erfasste Fälle	% Anteil an allen Taten	v. Spalte 2 Versuche Fälle		Tatort					Mit Schusswaffe		Aufklärung		Gesamtzahl der ermitt. Tatverd.	v. SPALTE 16			
							bis 20.000 Einw.	20.000 bis 100.000 Einw.	100.000 bis 500.000 Einw.	500.000 und mehr Einw.	unbekannt	gedroht	geschoss.	Fälle	in %		männl.	weibl.	Nichtdeutsche Tatverdächtige	
																			Anzahl	in %
0	1	2	3	4	5	6	7	8	9	10	11	12	13	14	15	16	17	18	19	20
2009 305*	i/a Bank./Spark./Postf./agent		68	0,0	0	0,0	27	24	17	0	0	0	0	29	42,6	30	18	12	1	3,3
2010 305*	i/a Bank./Spark./Postf./agent		61	0,0	1	1,6	23	25	13	0	0	0	0	15	24,6	15	9	6	1	6,7
2011 305*	i/a Bank./Spark./Postf./agent		97	0,1	1	1,0	26	48	23	0	0	0	0	30	30,9	30	16	14	1	3,3
2002 310*	i/a Büro/Lager/Werk		1.835	0,8	67	3,7	689	629	515	0	2	0	0	576	31,4	653	552	101	17	2,6
2003 310*	i/a Büro/Lager/Werk		2.315	1,0	71	3,1	773	760	782	0	0	0	0	726	31,4	756	635	121	32	4,2
2004 310*	i/a Büro/Lager/Werk		2.373	1,0	69	2,9	879	851	643	0	0	0	0	1.021	43,0	836	693	143	28	3,3
2005 310*	i/a Büro/Lager/Werk		2.090	1,0	71	3,4	752	788	550	0	0	0	0	754	36,1	810	685	125	38	4,7
2006 310*	i/a Büro/Lager/Werk		2.218	1,0	92	4,1	812	854	552	0	0	0	0	709	32,0	748	632	116	22	2,9
2007 310*	i/a Dienst/Büro/Lagerräum.pp.		1.925	0,9	91	4,7	656	825	444	0	0	0	0	658	34,2	762	639	123	31	4,1
2008 310*	i/a Dienst/Büro/Lagerräum.pp.		1.912	0,9	84	4,4	615	798	497	0	2	0	0	574	30,0	609	517	92	16	2,6
2009 310*	i/a Dienst/Büro/Lagerräum.pp.		1.386	0,7	51	3,7	479	581	325	0	1	0	0	423	30,5	418	341	77	17	4,1
2010 310*	i/a Dienst/Büro/Lagerräum.pp.		1.512	0,8	46	3,0	480	632	400	0	0	0	0	464	30,7	463	368	95	25	5,4
2011 310*	i/a Dienst/Büro/Lagerräum.pp.		1.507	0,8	55	3,6	464	639	404	0	0	0	0	489	32,4	535	455	80	24	4,5
2002 315*	i/a Gastst./Hotel/Pension		521	0,2	9	1,7	128	127	266	0	0	0	0	136	26,1	179	145	34	16	8,9
2003 315*	i/a Gastst./Hotel/Pension		566	0,2	8	1,4	179	151	236	0	0	0	0	160	28,3	179	142	37	12	6,7
2004 315*	i/a Gastst./Hotel/Pension		688	0,3	7	1,0	210	239	238	0	1	0	0	176	25,6	209	163	46	19	9,1
2005 315*	i/a Gastst./Hotel/Pension		657	0,3	6	0,9	181	263	213	0	0	0	0	136	20,7	180	143	37	11	6,1
2006 315*	i/a Gastst./Hotel/Pension		717	0,3	7	1,0	209	251	257	0	0	0	0	159	22,2	180	156	24	15	8,3
2007 315*	i/a Gastst./Hotel/Pension pp		664	0,3	12	1,8	129	267	268	0	0	0	0	141	21,2	163	138	25	15	9,2
2008 315*	i/a Gastst./Hotel/Pension pp		713	0,3	10	1,4	172	255	286	0	0	0	0	126	17,7	141	111	30	10	7,1
2009 315*	i/a Gastst./Hotel/Pension pp		656	0,3	7	1,1	154	231	271	0	0	0	0	125	19,1	152	116	36	10	6,6
2010 315*	i/a Gastst./Hotel/Pension pp		559	0,3	9	1,6	102	278	179	0	0	0	0	120	21,5	139	115	24	21	15,1
2011 315*	i/a Gastst./Hotel/Pension pp		521	0,3	7	1,3	107	243	171	0	0	0	0	119	22,8	135	103	32	9	6,7
2002 320*	i/a Kiosken		26	0,0	1	3,8	7	10	9	0	0	0	0	10	38,5	16	13	3	0	0,0
2003 320*	i/a Kiosken		43	0,0	6	14,0	16	18	9	0	0	0	0	17	39,5	30	28	2	2	6,7
2004 320*	i/a Kiosken		47	0,0	3	6,4	19	21	7	0	0	0	0	22	46,8	25	25	0	0	0,0
2005 320*	i/a Kiosken		40	0,0	3	7,5	8	17	15	0	0	0	0	19	47,5	27	22	5	0	0,0
2006 320*	i/a Kiosken		34	0,0	3	8,8	10	9	15	0	0	0	0	16	47,1	24	23	1	2	8,3
2007 320*	i/a Kiosken		23	0,0	3	13,0	10	11	2	0	0	0	0	12	52,2	17	12	5	0	0,0
2008 320*	i/a Kiosken		27	0,0	4	14,8	6	9	12	0	0	0	0	10	37,0	14	13	1	0	0,0
2009 320*	i/a Kiosken		23	0,0	2	8,7	8	9	6	0	0	0	0	13	56,5	17	15	2	1	5,9
2010 320*	i/a Kiosken		28	0,0	4	14,3	11	11	6	0	0	0	0	12	42,9	19	16	3	0	0,0
2002 325*	i/a Warenhäusern		25.508	10,8	308	1,2	5.321	11.778	8.406	0	3	0	0	23.897	93,7	21.473	14.009	7.464	1.606	7,5
2003 325*	i/a Warenhäusern		23.909	10,4	261	1,1	4.758	11.529	7.621	0	1	0	0	22.042	92,2	19.488	12.903	6.585	1.523	7,8
2004 325*	i/a Warenhäusern		21.571	9,4	252	1,2	4.460	10.180	6.931	0	0	0	0	19.895	92,2	17.572	11.518	6.054	1.433	8,2
2005 325*	i/a Warenhäusern		19.564	9,0	258	1,3	4.144	9.250	6.168	0	2	0	0	17.878	91,4	15.317	10.296	5.021	1.220	8,0

Jahr	Schlüsselzahl der Tat	Straftaten	Erfasste Fälle	% Anteil an allen Taten	v. Spalte 2 Versuche Fälle		Tatort					Mit Schusswaffe		Aufklärung		Gesamtzahl der ermitt. Tatverd.	v. SPALTE 16			
							bis 20.000 Einw.	20.000 bis 100.000 Einw.	100.000 bis 500.000 Einw.	500.000 und mehr Einw.	unbekannt	gedroht	geschoss.	Fälle	in %		männl.	weibl.	Nichtdeutsche Tatverdächtige	
																			Anzahl	in %
0	1	2	3	4	5	6	7	8	9	10	11	12	13	14	15	16	17	18	19	20
2006 325*	i/a	Warenhäusern	18.258	8,5	258	1,4	3.859	8.507	5.891	0	1	0	0	16.535	90,6	14.004	9.246	4.758	942	6,7
2007 325*	i/a	Warenh./Verkaufsräume pp	16.427	7,6	250	1,5	3.052	7.884	5.491	0	0	0	0	14.767	89,9	12.511	8.422	4.089	734	5,9
2008 325*	i/a	Warenh./Verkaufsräume pp	15.241	7,4	264	1,7	2.583	7.492	5.163	0	3	0	0	13.237	86,9	10.892	7.242	3.650	603	5,5
2009 325*	i/a	Warenh./Verkaufsräume pp	14.263	7,1	288	2,0	2.508	6.517	5.234	0	4	0	0	12.618	88,5	10.588	6.903	3.685	691	6,5
2010 325*	i/a	Warenh./Verkaufsräume pp	13.512	7,1	231	1,7	1.809	6.596	5.107	0	0	0	0	11.979	88,7	9.904	6.402	3.502	712	7,2
2011 325*	i/a	Warenh./Verkaufsräume pp	12.945	6,9	253	2,0	1.709	6.347	4.888	0	1	0	0	11.634	89,9	9.781	6.310	3.471	755	7,7
2002 326*	-	Ladendiebstahl	24.503	10,4	269	1,1	5.085	11.441	7.974	0	3	0	0	23.511	96,0	21.149	13.789	7.360	1.569	7,4
2003 326*	-	Ladendiebstahl	22.726	9,9	226	1,0	4.473	11.131	7.121	0	1	0	0	21.647	95,3	19.186	12.696	6.490	1.483	7,7
2004 326*	-	Ladendiebstahl	20.440	8,9	227	1,1	4.221	9.695	6.524	0	0	0	0	19.480	95,3	17.313	11.341	5.972	1.399	8,1
2005 326*	-	Ladendiebstahl	18.427	8,5	229	1,2	3.816	8.803	5.807	0	1	0	0	17.584	95,4	15.102	10.125	4.977	1.192	7,9
2006 326*	-	Ladendiebstahl	17.256	8,0	232	1,3	3.580	8.071	5.604	0	1	0	0	16.237	94,1	13.786	9.088	4.698	913	6,6
2007 326*	darunter:	Ladendiebstahl	15.412	7,1	223	1,4	2.817	7.464	5.131	0	0	0	0	14.558	94,5	12.327	8.286	4.041	715	5,8
2008 326*	darunter:	Ladendiebstahl	14.127	6,8	244	1,7	2.330	7.007	4.787	0	3	0	0	13.043	92,3	10.742	7.140	3.602	592	5,5
2009 326*	darunter:	Ladendiebstahl	13.239	6,6	269	2,0	2.273	6.097	4.866	0	3	0	0	12.402	93,7	10.466	6.815	3.651	676	6,5
2010 326*	darunter:	Ladendiebstahl	12.445	6,6	203	1,6	1.585	6.040	4.820	0	0	0	0	11.763	94,5	9.754	6.300	3.454	709	7,3
2011 326*	darunter:	Ladendiebstahl	11.832	6,3	238	2,0	1.525	5.753	4.553	0	1	0	0	11.240	95,0	9.640	6.214	3.426	739	7,7
2002 330*	i/a	Schaufenstern	11	0,0	0	0,0	4	6	1	0	0	0	0	4	36,4	5	5	0	1	20,0
2003 330*	i/a	Schaufenstern	13	0,0	1	7,7	4	5	4	0	0	0	0	4	30,8	4	2	2	0	0,0
2004 330*	i/a	Schaufenstern	16	0,0	0	0,0	2	10	4	0	0	0	0	6	37,5	10	8	2	0	0,0
2005 330*	i/a	Schaufenstern	11	0,0	1	9,1	4	6	1	0	0	0	0	4	36,4	5	5	0	2	40,0
2006 330*	i/a	Schaufenstern	13	0,0	1	7,7	6	3	4	0	0	0	0	3	23,1	4	4	0	1	25,0
2007 330*	i/a	Schaufenster/Vitrinen pp	13	0,0	0	0,0	3	6	4	0	0	0	0	1	7,7	1	1	0	0	0,0
2008 330*	i/a	Schaufenster/Vitrinen pp	8	0,0	1	12,5	0	7	1	0	0	0	0	2	25,0	2	2	0	0	0,0
2009 330*	i/a	Schaufenster/Vitrinen pp	9	0,0	0	0,0	2	4	3	0	0	0	0	3	33,3	3	2	1	0	0,0
2010 330*	i/a	Schaufenster/Vitrinen pp	13	0,0	0	0,0	5	6	2	0	0	0	0	7	53,8	7	7	0	0	0,0
2002 335*	i/a	Wohnungen	1.557	0,7	36	2,3	623	457	477	0	0	0	0	1.136	73,0	1.367	975	392	32	2,3
2003 335*	i/a	Wohnungen	1.833	0,8	50	2,7	705	636	492	0	0	0	0	1.298	70,8	1.562	1.124	438	37	2,4
2004 335*	i/a	Wohnungen	2.179	1,0	61	2,8	907	735	537	0	0	0	0	1.619	74,3	1.915	1.391	524	58	3,0
2005 335*	i/a	Wohnungen	1.941	0,9	59	3,0	759	705	477	0	0	0	0	1.464	75,4	1.669	1.198	471	72	4,3
2006 335*	i/a	Wohnungen	2.028	0,9	64	3,2	784	738	506	0	0	0	0	1.455	71,7	1.709	1.216	493	51	3,0
2007 335*	i/a	Wohnungen	1.849	0,9	70	3,8	639	711	499	0	0	0	0	1.326	71,7	1.448	993	455	38	2,6
2008 335*	i/a	Wohnungen	2.025	1,0	60	3,0	641	855	529	0	0	0	0	1.430	70,6	1.612	1.107	505	38	2,4
2009 335*	i/a	Wohnungen	1.760	0,9	52	3,0	616	696	448	0	0	0	0	1.251	71,1	1.392	974	418	34	2,4
2010 335*	i/a	Wohnungen	1.775	0,9	42	2,4	565	800	410	0	0	0	0	1.258	70,9	1.411	987	424	41	2,9
2011 335*	i/a	Wohnungen	1.804	1,0	56	3,1	581	791	432	0	0	0	0	1.253	69,5	1.404	983	421	46	3,3
2002 340*	i/a	Boden/Keller	686	0,3	12	1,7	208	279	198	0	1	0	0	209	30,5	262	223	39	2	0,8

Jahr	Schlüsselzahl der Tat	Straftaten	Erfasste Fälle	% Anteil an allen Taten	v. Spalte 2 Versuche Fälle		Tatort					Mit Schusswaffe		Aufklärung		Gesamtzahl der ermitt. Tatverd.	v. SPALTE 16			
							bis 20.000 Einw.	20.000 bis 100.000 Einw.	100.000 bis 500.000 Einw.	500.000 und mehr Einw.	unbekannt	gedroht	geschoss.	Fälle	in %		männl.	weibl.	Nichtdeutsche Tatverdächtige	
																			Anzahl	in %
0	1	2	3	4	5	6	7	8	9	10	11	12	13	14	15	16	17	18	19	20
2003 340*	i/a Boden/Keller		682	0,3	18	2,6	212	262	208	0	0	0	0	230	33,7	264	219	45	2	0,8
2004 340*	i/a Boden/Keller		792	0,3	37	4,7	217	334	241	0	0	0	0	313	39,5	323	269	54	4	1,2
2005 340*	i/a Boden/Keller		650	0,3	17	2,6	215	271	164	0	0	0	0	224	34,5	262	219	43	3	1,1
2006 340*	i/a Boden/Keller		599	0,3	19	3,2	196	245	158	0	0	0	0	237	39,6	258	213	45	2	0,8
2007 340*	i/a Boden-/Kellerräumen pp		628	0,3	39	6,2	193	288	147	0	0	0	0	189	30,1	213	180	33	6	2,8
2008 340*	i/a Boden-/Kellerräumen pp		668	0,3	28	4,2	211	279	178	0	0	0	0	169	25,3	208	172	36	4	1,9
2009 340*	i/a Boden-/Kellerräumen pp		611	0,3	22	3,6	179	262	170	0	0	0	0	135	22,1	167	133	34	4	2,4
2010 340*	i/a Boden-/Kellerräumen pp		561	0,3	15	2,7	153	265	143	0	0	0	0	148	26,4	185	157	28	5	2,7
2011 340*	i/a Boden-/Kellerräumen pp		657	0,4	39	5,9	157	280	220	0	0	0	0	142	21,6	167	141	26	2	1,2
2002 345*	i/a Baustellen		676	0,3	15	2,2	315	149	212	0	0	0	0	172	25,4	243	228	15	10	4,1
2003 345*	i/a Baustellen		710	0,3	22	3,1	332	210	168	0	0	0	0	170	23,9	244	233	11	7	2,9
2004 345*	i/a Baustellen		759	0,3	20	2,6	358	234	167	0	0	0	0	190	25,0	241	228	13	2	0,8
2005 345*	i/a Baustellen		643	0,3	18	2,8	307	182	154	0	0	0	0	168	26,1	250	227	23	3	1,2
2006 345*	i/a Baustellen		715	0,3	25	3,5	360	209	146	0	0	0	0	178	24,9	209	196	13	7	3,3
2007 345*	i/a Rohbauten/Baustellen pp		674	0,3	31	4,6	292	195	186	0	1	0	0	164	24,3	229	212	17	6	2,6
2008 345*	i/a Rohbauten/Baustellen pp		661	0,3	21	3,2	296	212	153	0	0	0	0	135	20,4	205	191	14	6	2,9
2009 345*	i/a Rohbauten/Baustellen pp		527	0,3	20	3,8	238	160	129	0	0	0	0	94	17,8	120	112	8	4	3,3
2010 345*	i/a Rohbauten/Baustellen pp		514	0,3	18	3,5	208	197	109	0	0	0	0	128	24,9	149	144	5	3	2,0
2011 345*	i/a Rohbauten/Baustellen pp		572	0,3	24	4,2	224	204	144	0	0	0	0	140	24,5	201	191	10	4	2,0
2002 350*	i/a Kraftfahrzeugen		822	0,3	31	3,8	357	255	210	0	0	0	0	183	22,3	229	208	21	19	8,3
2003 350*	i/a Kraftfahrzeugen		984	0,4	41	4,2	403	355	225	0	1	0	0	218	22,2	249	228	21	21	8,4
2004 350*	i/a Kraftfahrzeugen		928	0,4	26	2,8	393	286	249	0	0	0	0	211	22,7	258	232	26	20	7,8
2005 350*	i/a Kraftfahrzeugen		872	0,4	33	3,8	341	329	202	0	0	0	0	170	19,5	206	188	18	15	7,3
2006 350*	i/a Kraftfahrzeugen		880	0,4	32	3,6	396	314	170	0	0	0	0	171	19,4	194	181	13	14	7,2
2007 350*	i/a Kraftfahrzeugen		932	0,4	43	4,6	488	266	177	0	1	0	0	189	20,3	196	180	16	10	5,1
2008 350*	i/a Kraftfahrzeugen		1.041	0,5	36	3,5	440	364	237	0	0	0	0	165	15,9	189	176	13	11	5,8
2009 350*	i/a Kraftfahrzeugen		916	0,5	48	5,2	463	301	151	0	1	0	0	160	17,5	169	155	14	5	3,0
2010 350*	i/a Kraftfahrzeugen		899	0,5	46	5,1	362	356	180	0	1	0	0	209	23,2	184	170	14	9	4,9
2011 350*	i/a Kraftfahrzeugen		881	0,5	53	6,0	414	337	130	0	0	0	0	131	14,9	146	129	17	6	4,1
2006 3710	v. BtM aus Apotheken		1	0,0	0	0,0	1	0	0	0	0	0	0	0	0,0	0	0	0	0	0,0
2010 3710	v. BtM aus Apotheken		1	0,0	0	0,0	1	0	0	0	0	0	0	0	0,0	0	0	0	0	0,0
2011 3710	v. BtM aus Apotheken		2	0,0	0	0,0	0	2	0	0	0	0	0	1	50,0	1	0	1	0	0,0
2002 3720	v. BtM aus Arztpraxen		1	0,0	0	0,0	0	1	0	0	0	0	0	1	100,0	1	0	1	0	0,0
2006 3720	v. BtM aus Arztpraxen		1	0,0	0	0,0	0	0	1	0	0	0	0	0	0,0	0	0	0	0	0,0
2008 3720	v. BtM aus Arztpraxen		1	0,0	1	100,0	0	0	1	0	0	0	0	0	0,0	0	0	0	0	0,0
2011 3720	v. BtM aus Arztpraxen		1	0,0	0	0,0	1	0	0	0	0	0	0	1	100,0	1	0	1	0	0,0

Jahr	Schlüsselzahl der Tat	Straftaten	Erfasste Fälle	% Anteil an allen Taten	v. Spalte 2 Versuche Fälle		Tatort					Mit Schusswaffe		Aufklärung		Gesamtzahl der ermitt. Tatverd.	v. SPALTE 16			
							bis 20.000 Einw.	20.000 bis 100.000 Einw.	100.000 bis 500.000 Einw.	500.000 und mehr Einw.	unbekannt	gedroht	geschoss.	Fälle	in %		männl.	weibl.	Nichtdeutsche Tatverdächtige	
																			Anzahl	in %
0	1	2	3	4	5	6	7	8	9	10	11	12	13	14	15	16	17	18	19	20
2002	3730	v. BtM aus Krankenhäusern	2	0,0	0	0,0	0	0	2	0	0	0	0	1	50,0	1	1	0	0	0,0
2004	3730	v. BtM aus Krankenhäusern	5	0,0	0	0,0	1	2	2	0	0	0	0	2	40,0	2	1	1	0	0,0
2005	3730	v. BtM aus Krankenhäusern	2	0,0	1	50,0	1	1	0	0	0	0	0	1	50,0	1	0	1	0	0,0
2006	3730	v. BtM aus Krankenhäusern	2	0,0	0	0,0	1	0	1	0	0	0	0	2	100,0	3	3	0	0	0,0
2007	3730	v. BtM aus Krankenhäusern	3	0,0	1	33,3	0	1	2	0	0	0	0	3	100,0	3	2	1	0	0,0
2008	3730	v. BtM aus Krankenhäusern	1	0,0	0	0,0	0	1	0	0	0	0	0	1	100,0	1	1	0	0	0,0
2009	3730	v. BtM aus Krankenhäusern	4	0,0	1	25,0	1	0	3	0	0	0	0	1	25,0	1	1	0	0	0,0
2010	3730	v. BtM aus Krankenhäusern	3	0,0	0	0,0	0	1	2	0	0	0	0	2	66,7	2	1	1	0	0,0
2011	3730	v. BtM aus Krankenhäusern	2	0,0	0	0,0	0	1	1	0	0	0	0	2	100,0	2	1	1	0	0,0
2003	3740	v. BtM bei Hersteller	1	0,0	0	0,0	1	0	0	0	0	0	0	0	0,0	0	0	0	0	0,0
2005	3740	v. BtM bei Hersteller	1	0,0	0	0,0	0	0	1	0	0	0	0	0	0,0	0	0	0	0	0,0
2011	3740	v. BtM bei Hersteller	4	0,0	0	0,0	4	0	0	0	0	0	0	0	0,0	0	0	0	0	0,0
2003	3750	v. Rezeptform. z. BtM - Erl.	1	0,0	0	0,0	0	0	1	0	0	0	0	0	0,0	0	0	0	0	0,0
2004	3750	v. Rezeptform. z. BtM - Erl.	1	0,0	0	0,0	0	1	0	0	0	0	0	1	100,0	1	1	0	0	0,0
2005	3750	v. Rezeptform. z. BtM - Erl.	2	0,0	0	0,0	0	1	1	0	0	0	0	2	100,0	2	2	0	0	0,0
2007	3750	v. Rezeptform. z. Erlng. v. BtM	6	0,0	0	0,0	0	0	6	0	0	0	0	5	83,3	3	3	0	0	0,0
2008	3750	v. Rezeptform. z. Erlng. v. BtM	1	0,0	0	0,0	0	0	1	0	0	0	0	1	100,0	1	0	1	0	0,0
2009	3750	v. Rezeptform. z. Erlng. v. BtM	1	0,0	0	0,0	1	0	0	0	0	0	0	1	100,0	3	2	1	0	0,0
2010	3750	v. Rezeptform. z. Erlng. v. BtM	3	0,0	0	0,0	0	1	2	0	0	0	0	3	100,0	3	2	1	0	0,0
2011	3750	v. Rezeptform. z. Erlng. v. BtM	3	0,0	0	0,0	1	2	0	0	0	0	0	2	66,7	2	1	1	0	0,0
2002	3950	Großviehdiebstahl	24	0,0	0	0,0	22	2	0	0	0	0	0	5	20,8	6	5	1	0	0,0
2003	3950	Großviehdiebstahl	27	0,0	1	3,7	27	0	0	0	0	0	0	12	44,4	14	9	5	0	0,0
2004	3950	Großviehdiebstahl	25	0,0	0	0,0	21	4	0	0	0	0	0	8	32,0	11	9	2	0	0,0
2005	3950	Großviehdiebstahl	17	0,0	3	17,6	17	0	0	0	0	0	0	5	29,4	10	10	0	0	0,0
2006	3950	Großviehdiebstahl	24	0,0	2	8,3	21	3	0	0	0	0	0	3	12,5	5	3	2	0	0,0
2007	3950	Großviehdiebstahl	24	0,0	1	4,2	22	2	0	0	0	0	0	0	0,0	0	0	0	0	0,0
2008	3950	Großviehdiebstahl	20	0,0	0	0,0	17	2	1	0	0	0	0	4	20,0	5	3	2	0	0,0
2009	3950	Großviehdiebstahl	19	0,0	2	10,5	17	1	1	0	0	0	0	6	31,6	6	5	1	0	0,0
2010	3950	Großviehdiebstahl	11	0,0	1	9,1	9	2	0	0	0	0	0	6	54,5	9	6	3	0	0,0
2002	4***	Diebstahl u. erschw. Umstände	67.674	28,6	8.868	13,1	23.757	23.267	20.638	0	12	0	0	14.718	21,7	8.494	7.762	732	495	5,8
2003	4***	Diebstahl u. erschw. Umstände	60.302	26,3	8.524	14,1	21.816	20.186	18.296	0	4	0	0	10.557	17,5	7.872	7.185	687	460	5,8
2004	4***	Diebstahl u. erschw. Umstände	59.345	26,0	9.458	15,9	21.027	19.689	18.625	0	4	0	0	12.219	20,6	7.971	7.261	710	435	5,5
2005	4***	Diebstahl u. erschw. Umstände	51.496	23,8	8.654	16,8	18.385	18.491	14.619	0	1	0	0	9.962	19,3	6.921	6.316	605	414	6,0
2006	4***	Diebstahl u. erschw. Umstände	49.809	23,1	8.838	17,7	17.926	17.412	14.471	0	0	0	0	10.614	21,3	6.524	5.971	553	411	6,3
2007	4***	Diebstahl u. erschw. Umstände	50.733	23,4	9.411	18,6	17.874	18.212	14.641	0	6	0	0	10.689	21,1	6.503	5.925	578	360	5,5

Jahr	Schlüsselzahl der Tat	Straftaten	Erfasste Fälle	% Anteil an allen Taten	v. Spalte 2 Versuche Fälle		Tatort					Mit Schusswaffe		Aufklärung		Gesamtzahl der ermitt. Tatverd.	v. SPALTE 16			
							bis 20.000 Einw.	20.000 bis 100.000 Einw.	100.000 bis 500.000 Einw.	500.000 und mehr Einw.	unbekannt	gedroht	geschoss.	Fälle	in %		männl.	weibl.	Nichtdeutsche Tatverdächtige	
																			Anzahl	in %
0	1	2	3	4	5	6	7	8	9	10	11	12	13	14	15	16	17	18	19	20
2008	4***	Diebstahl u. erschw. Umstände	49.567	24,0	9.347	18,9	17.280	19.083	13.196	0	8	0	0	8.741	17,6	5.628	5.112	516	259	4,6
2009	4***	Diebstahl u. erschw. Umstände	45.467	22,7	9.051	19,9	15.855	16.813	12.788	0	11	0	0	8.698	19,1	5.071	4.542	529	287	5,7
2010	4***	Diebstahl u. erschw. Umstände	40.848	21,6	8.684	21,3	13.012	15.968	11.866	0	2	0	0	7.482	18,3	4.459	4.031	428	388	8,7
2011	4***	Diebstahl u. erschw. Umstände	42.199	22,5	8.450	20,0	13.060	17.100	12.036	0	3	0	0	7.984	18,9	4.770	4.314	456	336	7,0
2002	4**1	v. Kraftwagen	3.057	1,3	971	31,8	948	931	1.177	0	1	0	0	867	28,4	782	735	47	76	9,7
2003	4**1	v. Kraftwagen	2.488	1,1	858	34,5	780	759	948	0	1	0	0	641	25,8	624	584	40	46	7,4
2004	4**1	v. Kraftwagen	1.993	0,9	703	35,3	638	600	755	0	0	0	0	537	26,9	569	539	30	48	8,4
2005	4**1	v. Kraftwagen	1.868	0,9	631	33,8	603	567	698	0	0	0	0	462	24,7	525	504	21	42	8,0
2006	4**1	v. Kraftwagen	1.446	0,7	476	32,9	482	454	510	0	0	0	0	432	29,9	453	423	30	34	7,5
2007	4**1	v. Kraftwagen	1.538	0,7	462	30,0	528	507	502	0	1	0	0	379	24,6	446	426	20	26	5,8
2008	4**1	v. Kraftwagen	1.406	0,7	407	28,9	499	467	440	0	0	0	0	320	22,8	372	350	22	31	8,3
2009	4**1	v. Kraftwagen	1.493	0,7	412	27,6	552	471	467	0	3	0	0	294	19,7	350	338	12	41	11,7
2010	4**1	v. Kraftwagen	1.644	0,9	486	29,6	455	640	549	0	0	0	0	304	18,5	353	340	13	79	22,4
2011	4**1	v. Kraftwagen	1.583	0,8	406	25,6	469	531	582	0	1	0	0	308	19,5	353	338	15	78	22,1
2002	4**2	v. Moped/Krad	1.702	0,7	94	5,5	703	670	329	0	0	0	0	464	27,3	595	593	2	12	2,0
2003	4**2	v. Moped/Krad	1.549	0,7	72	4,6	653	589	307	0	0	0	0	435	28,1	612	602	10	6	1,0
2004	4**2	v. Moped/Krad	1.522	0,7	91	6,0	659	497	366	0	0	0	0	482	31,7	612	600	12	6	1,0
2005	4**2	v. Moped/Krad	1.527	0,7	100	6,5	657	527	343	0	0	0	0	441	28,9	540	524	16	5	0,9
2006	4**2	v. Moped/Krad	1.248	0,6	55	4,4	507	472	269	0	0	0	0	299	24,0	384	378	6	6	1,6
2007	4**2	v. Moped/Krad	1.395	0,6	83	5,9	531	503	361	0	0	0	0	365	26,2	480	468	12	23	4,8
2008	4**2	v. Moped/Krad	1.336	0,6	87	6,5	521	495	320	0	0	0	0	321	24,0	411	405	6	5	1,2
2009	4**2	v. Moped/Krad	1.259	0,6	85	6,8	479	434	345	0	1	0	0	285	22,6	362	352	10	4	1,1
2010	4**2	v. Moped/Krad	1.095	0,6	71	6,5	342	366	387	0	0	0	0	213	19,5	276	270	6	12	4,3
2011	4**2	v. Moped/Krad	1.002	0,5	71	7,1	309	363	330	0	0	0	0	240	24,0	287	278	9	4	1,4
2002	4**3	v. Fahrrädern	16.743	7,1	117	0,7	4.796	7.466	4.481	0	0	0	0	2.342	14,0	1.166	1.087	79	48	4,1
2003	4**3	v. Fahrrädern	16.409	7,2	100	0,6	4.766	6.992	4.651	0	0	0	0	1.697	10,3	1.230	1.123	107	62	5,0
2004	4**3	v. Fahrrädern	15.768	6,9	102	0,6	4.237	7.041	4.490	0	0	0	0	1.987	12,6	1.307	1.213	94	45	3,4
2005	4**3	v. Fahrrädern	14.589	6,7	106	0,7	3.737	6.673	4.179	0	0	0	0	1.567	10,7	1.019	944	75	35	3,4
2006	4**3	v. Fahrrädern	13.251	6,1	93	0,7	3.090	5.702	4.459	0	0	0	0	2.010	15,2	947	881	66	40	4,2
2007	4**3	v. Fahrrädern	13.526	6,2	113	0,8	2.799	6.046	4.680	0	1	0	0	1.991	14,7	896	829	67	42	4,7
2008	4**3	v. Fahrrädern	12.668	6,1	73	0,6	2.577	6.175	3.915	0	1	0	0	1.749	13,8	741	680	61	26	3,5
2009	4**3	v. Fahrrädern	11.944	6,0	99	0,8	2.170	5.637	4.137	0	0	0	0	1.743	14,6	753	687	66	45	6,0
2010	4**3	v. Fahrrädern	9.855	5,2	77	0,8	1.547	4.665	3.643	0	0	0	0	1.192	12,1	592	537	55	37	6,3
2011	4**3	v. Fahrrädern	10189	5,4	109	1,1	1643	4871	3675	0	0	0	0	1692	16,6	597	546	51	15	2,5
2002	4**4	v. Schusswaffen	32	0,0	0	0,0	11	7	14	0	0	0	0	6	18,8	12	12	0	1	8,3
2003	4**4	v. Schusswaffen	38	0,0	1	2,6	18	4	16	0	0	0	0	8	21,1	10	9	1	0	0,0



Jahr	Schlüsselzahl der Tat	Straftaten	Erfasste Fälle	% Anteil an allen Taten	v. Spalte 2 Versuche Fälle		Tatort					Mit Schusswaffe		Aufklärung		Gesamtzahl der ermitt. Tatverd.	v. SPALTE 16			
							bis 20.000 Einw.	20.000 bis 100.000 Einw.	100.000 bis 500.000 Einw.	500.000 und mehr Einw.	unbekannt	gedroht	geschoss.	Fälle	in %		männl.	weibl.	Nichtdeutsche Tatverdächtige	
																			Anzahl	in %
0	1	2	3	4	5	6	7	8	9	10	11	12	13	14	15	16	17	18	19	20
2004 4**4	v. Schusswaffen		36	0,0	2	5,6	16	13	7	0	0	0	0	11	30,6	23	20	3	0	0,0
2005 4**4	v. Schusswaffen		43	0,0	0	0,0	14	18	11	0	0	0	0	14	32,6	27	27	0	0	0,0
2006 4**4	v. Schusswaffen		30	0,0	0	0,0	19	7	4	0	0	0	0	11	36,7	19	18	1	2	10,5
2007 4**4	v. Schusswaffen		28	0,0	1	3,6	18	6	4	0	0	0	0	10	35,7	15	14	1	0	0,0
2008 4**4	v. Schusswaffen		43	0,0	5	11,6	28	13	2	0	0	0	0	15	34,9	30	28	2	1	3,3
2009 4**4	v. Schusswaffen		38	0,0	0	0,0	26	9	3	0	0	0	0	12	31,6	18	17	1	0	0,0
2010 4**4	v. Schusswaffen		30	0,0	0	0,0	13	11	6	0	0	0	0	5	16,7	11	10	1	0	0,0
2011 4**4	v. Schusswaffen		29	0,0	2	6,9	21	5	3	0	0	0	0	4	13,8	8	8	0	0	0,0
2002 4**5	v. unbaren Zahlungsmitteln		396	0,2	1	0,3	98	53	245	0	0	0	0	67	16,9	76	70	6	8	10,5
2003 4**5	v. unbaren Zahlungsmitteln		549	0,2	1	0,2	160	92	297	0	0	0	0	87	15,8	105	89	16	11	10,5
2004 4**5	v. unbaren Zahlungsmitteln		979	0,4	1	0,1	401	253	325	0	0	0	0	222	22,7	158	141	17	12	7,6
2005 4**5	v. unbaren Zahlungsmitteln		928	0,4	3	0,3	365	273	290	0	0	0	0	173	18,6	158	141	17	13	8,2
2006 4**5	v. unbaren Zahlungsmitteln		923	0,4	2	0,2	369	306	248	0	0	0	0	181	19,6	155	141	14	20	12,9
2007 4**5	v. unbaren Zahlungsmitteln		827	0,4	6	0,7	321	308	198	0	0	0	0	166	20,1	129	114	15	15	11,6
2008 4**5	v. unbaren Zahlungsmitteln		1.012	0,5	4	0,4	407	327	278	0	0	0	0	188	18,6	132	123	9	8	6,1
2009 4**5	v. unbaren Zahlungsmitteln		888	0,4	3	0,3	302	306	280	0	0	0	0	184	20,7	145	135	10	9	6,2
2010 4**5	v. unbaren Zahlungsmitteln		781	0,4	0	0,0	274	313	194	0	0	0	0	220	28,2	143	131	12	17	11,9
2011 4**5	v. unbaren Zahlungsmitteln		666	0,4	1	0,2	198	231	237	0	0	0	0	103	15,5	112	101	11	9	8,0
2002 4**6	v. amtl. Sieg/Stemp/Dok.		6	0,0	0	0,0	0	2	4	0	0	0	0	2	33,3	3	3	0	0	0,0
2003 4**6	v. amtl. Sieg/Stemp/Dok.		7	0,0	0	0,0	2	2	3	0	0	0	0	1	14,3	1	1	0	0	0,0
2004 4**6	v. amtl. Sieg/Stemp/Dok.		14	0,0	1	7,1	4	4	6	0	0	0	0	4	28,6	5	5	0	0	0,0
2005 4**6	v. amtl. Sieg/Stemp/Dok.		13	0,0	0	0,0	4	2	7	0	0	0	0	5	38,5	9	9	0	0	0,0
2006 4**6	v. amtl. Sieg/Stemp/Dok.		8	0,0	0	0,0	4	3	1	0	0	0	0	1	12,5	4	4	0	0	0,0
2007 4**6	v. amtl. Siegeln/Stempeln pp.		74	0,0	23	31,1	45	20	9	0	0	0	0	21	28,4	36	34	2	0	0,0
2008 4**6	v. amtl. Siegeln/Stempeln pp.		17	0,0	3	17,6	8	2	7	0	0	0	0	6	35,3	7	6	1	0	0,0
2009 4**6	v. amtl. Siegeln/Stempeln pp.		15	0,0	1	6,7	4	8	3	0	0	0	0	1	6,7	1	1	0	0	0,0
2010 4**6	v. amtl. Siegeln/Stempeln pp.		5	0,0	2	40,0	1	2	2	0	0	0	0	0	0,0	0	0	0	0	0,0
2002 4**7	v/a Automaten		1.611	0,7	155	9,6	844	445	322	0	0	0	0	477	29,6	310	289	21	13	4,2
2003 4**7	v/a Automaten		910	0,4	157	17,3	369	313	228	0	0	0	0	296	32,5	259	244	15	7	2,7
2004 4**7	v/a Automaten		966	0,4	218	22,6	378	258	330	0	0	0	0	284	29,4	295	270	25	11	3,7
2005 4**7	v/a Automaten		778	0,4	165	21,2	333	251	194	0	0	0	0	212	27,2	254	238	16	16	6,3
2006 4**7	v/a Automaten		678	0,3	147	21,7	350	207	121	0	0	0	0	270	39,8	249	236	13	14	5,6
2007 4**7	v/a Automaten		596	0,3	117	19,6	251	226	119	0	0	0	0	176	29,5	158	152	6	9	5,7
2008 4**7	v/a Automaten		623	0,3	147	23,6	247	227	149	0	0	0	0	121	19,4	156	150	6	8	5,1
2009 4**7	v/a Automaten		669	0,3	181	27,1	272	274	123	0	0	0	0	138	20,6	160	155	5	11	6,9
2010 4**7	v/a Automaten		431	0,2	104	24,1	196	152	83	0	0	0	0	75	17,4	99	94	5	7	7,1

Jahr	Schlüsselzahl der Tat	Straftaten	Erfasste Fälle	% Anteil an allen Taten	v. Spalte 2 Versuche Fälle		Tatort					Mit Schusswaffe		Aufklärung		Gesamtzahl der ermitt. Tatverd.	v. SPALTE 16			
							bis 20.000 Einw.	20.000 bis 100.000 Einw.	100.000 bis 500.000 Einw.	500.000 und mehr Einw.	unbekannt	gedroht	geschoss.	Fälle	in %		männl.	weibl.	Nichtdeutsche Tatverdächtige	
																			Anzahl	in %
0	1	2	3	4	5	6	7	8	9	10	11	12	13	14	15	16	17	18	19	20
2011 4**7	v/a Automaten		491	0,3	102	20,8	197	205	89	0	0	0	0	105	21,4	100	96	4	8	8,0
2002 4**8	v. Antiq./Kunstgegenständen		29	0,0	4	13,8	14	11	4	0	0	0	0	5	17,2	6	6	0	0	0,0
2003 4**8	v. Antiq./Kunstgegenständen		37	0,0	5	13,5	19	13	5	0	0	0	0	12	32,4	20	19	1	0	0,0
2004 4**8	v. Antiq./Kunstgegenständen		25	0,0	5	20,0	15	9	1	0	0	0	0	5	20,0	8	8	0	0	0,0
2005 4**8	v. Antiq./Kunstgegenständen		21	0,0	3	14,3	15	3	3	0	0	0	0	6	28,6	8	8	0	0	0,0
2006 4**8	v. Antiq./Kunstgegenständen		20	0,0	3	15,0	12	2	6	0	0	0	0	3	15,0	5	5	0	0	0,0
2007 4**8	v. Antiqu./Kunst/sakr.Gegst.		36	0,0	15	41,7	19	13	4	0	0	0	0	12	33,3	31	27	4	0	0,0
2008 4**8	v. Antiqu./Kunst/sakr.Gegst.		24	0,0	5	20,8	11	11	2	0	0	0	0	2	8,3	2	2	0	0	0,0
2009 4**8	v. Antiqu./Kunst/sakr.Gegst.		20	0,0	4	20,0	5	9	6	0	0	0	0	6	30,0	12	12	0	1	8,3
2010 4**8	v. Antiqu./Kunst/sakr.Gegst.		21	0,0	5	23,8	10	6	5	0	0	0	0	5	23,8	17	17	0	0	0,0
2011 4**8	v. Antiqu./Kunst/sakr.Gegst.		21	0,0	5	23,8	9	10	2	0	0	0	0	6	28,6	10	8	2	0	0,0
2002 405*	i/a Banken/Sparkassen/Post		76	0,0	32	42,1	41	16	19	0	0	0	0	18	23,7	30	26	4	0	0,0
2003 405*	i/a Banken/Sparkassen/Post		60	0,0	30	50,0	38	13	9	0	0	0	0	18	30,0	32	27	5	0	0,0
2004 405*	i/a Banken/Sparkassen/Post		53	0,0	23	43,4	26	17	10	0	0	0	0	18	34,0	24	23	1	0	0,0
2005 405*	i/a Banken/Sparkassen/Post		46	0,0	22	47,8	26	11	9	0	0	0	0	13	28,3	22	21	1	0	0,0
2006 405*	i/a Banken/Sparkassen/Post		69	0,0	29	42,0	29	30	10	0	0	0	0	24	34,8	21	19	2	0	0,0
2007 405*	i/a Bank./Spark./Postf./agent		62	0,0	26	41,9	25	13	24	0	0	0	0	22	35,5	24	22	2	0	0,0
2008 405*	i/a Bank./Spark./Postf./agent		55	0,0	27	49,1	17	21	17	0	0	0	0	11	20,0	16	14	2	0	0,0
2009 405*	i/a Bank./Spark./Postf./agent		47	0,0	28	59,6	25	15	7	0	0	0	0	17	36,2	19	17	2	1	5,3
2010 405*	i/a Bank./Spark./Postf./agent		52	0,0	30	57,7	21	26	5	0	0	0	0	10	19,2	13	13	0	1	7,7
2011 405*	i/a Bank./Spark./Postf./agent		40	0,0	17	42,5	14	14	12	0	0	0	0	14	35,0	27	26	1	0	0,0
2002 410*	i/a Büro/Lager/Werk		6.126	2,6	1.112	18,2	2.892	1.945	1.286	0	3	0	0	1.483	24,2	1.713	1.591	122	45	2,6
2003 410*	i/a Büro/Lager/Werk		5.971	2,6	1.221	20,4	2.793	1.766	1.412	0	0	0	0	1.361	22,8	1.659	1.571	88	45	2,7
2004 410*	i/a Büro/Lager/Werk		6.685	2,9	1.519	22,7	3.048	2.101	1.535	0	1	0	0	1.661	24,8	1.719	1.621	98	58	3,4
2005 410*	i/a Büro/Lager/Werk		5.893	2,7	1.424	24,2	2.770	1.999	1.124	0	0	0	0	1.462	24,8	1.552	1.456	96	49	3,2
2006 410*	i/a Büro/Lager/Werk		6.371	3,0	1.591	25,0	3.123	2.233	1.015	0	0	0	0	1.691	26,5	1.545	1.458	87	57	3,7
2007 410*	i/a Dienst/Büro/Lagerräum.pp.		6.683	3,1	1.772	26,5	3.318	2.158	1.207	0	0	0	0	1.621	24,3	1.563	1.469	94	58	3,7
2008 410*	i/a Dienst/Büro/Lagerräum.pp.		5.718	2,8	1.431	25,0	2.761	2.080	875	0	2	0	0	1.148	20,1	1.271	1.197	74	61	4,8
2009 410*	i/a Dienst/Büro/Lagerräum.pp.		5.081	2,5	1.277	25,1	2.743	1.668	669	0	1	0	0	1.117	22,0	950	886	64	49	5,2
2010 410*	i/a Dienst/Büro/Lagerräum.pp.		5.091	2,7	1.427	28,0	2.334	1.903	854	0	0	0	0	942	18,5	999	932	67	88	8,8
2011 410*	i/a Dienst/Büro/Lagerräum.pp.		5341	2,9	1369	25,6	2384	2158	799	0	0	0	0	1112	20,8	1113	1055	58	63	5,7
2002 415*	i/a Gastst./Hotel/Pension		954	0,4	162	17,0	416	308	230	0	0	0	0	269	28,2	369	339	30	11	3,0
2003 415*	i/a Gastst./Hotel/Pension		903	0,4	183	20,3	385	306	211	0	1	0	0	225	24,9	285	268	17	7	2,5
2004 415*	i/a Gastst./Hotel/Pension		1.039	0,5	238	22,9	417	297	325	0	0	0	0	264	25,4	346	307	39	12	3,5
2005 415*	i/a Gastst./Hotel/Pension		825	0,4	210	25,5	316	302	207	0	0	0	0	225	27,3	275	252	23	15	5,5
2006 415*	i/a Gastst./Hotel/Pension		739	0,3	193	26,1	360	231	148	0	0	0	0	208	28,1	263	246	17	11	4,2

Jahr	Schlüsselzahl der Tat	Straftaten	Erfasste Fälle	% Anteil an allen Taten	v. Spalte 2 Versuche Fälle		Tatort					Mit Schusswaffe		Aufklärung		Gesamtzahl der ermitt. Tatverd.	v. SPALTE 16			
							bis 20.000 Einw.	20.000 bis 100.000 Einw.	100.000 bis 500.000 Einw.	500.000 und mehr Einw.	unbekannt	gedroht	geschoss.	Fälle	in %		männl.	weibl.	Nichtdeutsche Tatverdächtige	
																			Anzahl	in %
0	1	2	3	4	5	6	7	8	9	10	11	12	13	14	15	16	17	18	19	20
2007 415*	i/a Gastst./Hotel/Pension pp		828	0,4	220	26,6	299	324	205	0	0	0	0	228	27,5	278	256	22	14	5,0
2008 415*	i/a Gastst./Hotel/Pension pp		862	0,4	235	27,3	355	350	157	0	0	0	0	179	20,8	200	194	6	7	3,5
2009 415*	i/a Gastst./Hotel/Pension pp		774	0,4	211	27,3	334	261	179	0	0	0	0	181	23,4	221	208	13	16	7,2
2010 415*	i/a Gastst./Hotel/Pension pp		718	0,4	199	27,7	246	291	181	0	0	0	0	163	22,7	166	157	9	15	9,0
2011 415*	i/a Gastst./Hotel/Pension pp		826	0,4	217	26,3	268	366	192	0	0	0	0	208	25,2	222	205	17	11	5,0
2002 420*	i/a Kiosken		452	0,2	118	26,1	151	168	133	0	0	0	0	127	28,1	232	211	21	11	4,7
2003 420*	i/a Kiosken		432	0,2	120	27,8	171	152	109	0	0	0	0	84	19,4	157	152	5	4	2,5
2004 420*	i/a Kiosken		444	0,2	136	30,6	188	128	128	0	0	0	0	117	26,4	217	203	14	3	1,4
2005 420*	i/a Kiosken		334	0,2	114	34,1	132	122	80	0	0	0	0	94	28,1	157	145	12	3	1,9
2006 420*	i/a Kiosken		297	0,1	92	31,0	125	121	51	0	0	0	0	90	30,3	136	130	6	3	2,2
2007 420*	i/a Kiosken		341	0,2	112	32,8	148	130	63	0	0	0	0	80	23,5	139	138	1	2	1,4
2008 420*	i/a Kiosken		356	0,2	124	34,8	125	149	82	0	0	0	0	75	21,1	129	123	6	4	3,1
2009 420*	i/a Kiosken		326	0,2	105	32,2	115	130	81	0	0	0	0	89	27,3	110	102	8	1	0,9
2010 420*	i/a Kiosken		266	0,1	104	39,1	76	111	79	0	0	0	0	56	21,1	76	75	1	2	2,6
2002 425*	i/a Warenhäusern		2.006	0,8	640	31,9	666	775	565	0	0	0	0	685	34,1	711	669	42	54	7,6
2003 425*	i/a Warenhäusern		1.792	0,8	629	35,1	664	609	519	0	0	0	0	492	27,5	543	511	32	46	8,5
2004 425*	i/a Warenhäusern		2.069	0,9	717	34,7	690	773	606	0	0	0	0	616	29,8	753	694	59	57	7,6
2005 425*	i/a Warenhäusern		1.763	0,8	676	38,3	669	713	381	0	0	0	0	590	33,5	655	607	48	44	6,7
2006 425*	i/a Warenhäusern		1.783	0,8	665	37,3	654	747	382	0	0	0	0	555	31,1	613	561	52	53	8,6
2007 425*	i/a Warenh./Verkaufsräume pp		1.952	0,9	773	39,6	645	814	493	0	0	0	0	587	30,1	636	593	43	36	5,7
2008 425*	i/a Warenh./Verkaufsräume pp		2.392	1,2	959	40,1	782	1.098	512	0	0	0	0	584	24,4	618	577	41	37	6,0
2009 425*	i/a Warenh./Verkaufsräume pp		2.093	1,0	827	39,5	701	852	538	0	2	0	0	655	31,3	616	561	55	32	5,2
2010 425*	i/a Warenh./Verkaufsräume pp		1.678	0,9	659	39,3	530	765	383	0	0	0	0	509	30,3	513	484	29	43	8,4
2011 425*	i/a Warenh./Verkaufsräume pp		2.104	1,1	773	36,7	671	995	438	0	0	0	0	711	33,8	678	602	76	60	8,8
2002 426*	-Ladendiebstahl		93	0,0	6	6,5	18	31	44	0	0	0	0	60	64,5	76	66	10	16	21,1
2003 426*	-Ladendiebstahl		52	0,0	10	19,2	18	7	27	0	0	0	0	43	82,7	49	44	5	15	30,6
2004 426*	-Ladendiebstahl		68	0,0	3	4,4	30	15	23	0	0	0	0	56	82,4	64	54	10	13	20,3
2005 426*	-Ladendiebstahl		58	0,0	4	6,9	11	25	22	0	0	0	0	47	81,0	54	45	9	15	27,8
2006 426*	-Ladendiebstahl		90	0,0	2	2,2	14	37	39	0	0	0	0	65	72,2	65	55	10	20	30,8
2007 426*	darunter: Ladendiebstahl		102	0,0	5	4,9	16	40	46	0	0	0	0	64	62,7	73	67	6	11	15,1
2008 426*	darunter: Ladendiebstahl		73	0,0	7	9,6	27	19	27	0	0	0	0	46	63,0	57	51	6	12	21,1
2009 426*	darunter: Ladendiebstahl		109	0,1	3	2,8	15	75	19	0	0	0	0	90	82,6	76	62	14	12	15,8
2010 426*	darunter: Ladendiebstahl		117	0,1	1	0,9	19	73	25	0	0	0	0	98	83,8	87	82	5	23	26,4
2011 426*	darunter: Ladendiebstahl		255	0,1	10	3,9	32	159	64	0	0	0	0	209	82,0	194	146	48	39	20,1
2002 430*	i/a Schaufenstern		77	0,0	11	14,3	14	30	33	0	0	0	0	28	36,4	57	55	2	2	3,5
2003 430*	i/a Schaufenstern		63	0,0	9	14,3	16	30	17	0	0	0	0	20	31,7	32	31	1	1	3,1

Jahr	Schlüsselzahl der Tat	Straftaten	Erfasste Fälle	% Anteil an allen Taten	v. Spalte 2 Versuche		Tatort					Mit Schusswaffe		Aufklärung		Gesamtzahl der ermitt. Tatverd.	v. SPALTE 16			
							bis 20.000 Einw.	20.000 bis 100.000 Einw.	100.000 bis 500.000 Einw.	500.000 und mehr Einw.	unbekannt	gedroht	geschoss.	Fälle	in %		männl.	weibl.	Nichtdeutsche Tatverdächtige	
																			Anzahl	in %
0	1	2	3	4	5	6	7	8	9	10	11	12	13	14	15	16	17	18	19	20
2004 430*	i/a Schaufenstern		69	0,0	18	26,1	15	36	18	0	0	0	0	14	20,3	23	23	0	2	8,7
2005 430*	i/a Schaufenstern		50	0,0	6	12,0	13	24	13	0	0	0	0	13	26,0	18	18	0	1	5,6
2006 430*	i/a Schaufenstern		45	0,0	8	17,8	15	22	8	0	0	0	0	12	26,7	24	22	2	0	0,0
2007 430*	i/a Schaufenster/Vitrinen pp		33	0,0	12	36,4	13	15	5	0	0	0	0	11	33,3	22	22	0	5	22,7
2008 430*	i/a Schaufenster/Vitrinen pp		54	0,0	15	27,8	15	27	12	0	0	0	0	17	31,5	29	26	3	1	3,4
2009 430*	i/a Schaufenster/Vitrinen pp		44	0,0	9	20,5	13	24	7	0	0	0	0	9	20,5	17	16	1	4	23,5
2010 430*	i/a Schaufenster/Vitrinen pp		37	0,0	11	29,7	15	15	7	0	0	0	0	9	24,3	10	10	0	0	0,0
2002 435*	i/a Wohnungen		2.576	1,1	643	25,0	782	876	918	0	0	0	0	1.117	43,4	1.183	1.037	146	36	3,0
2003 435*	i/a Wohnungen		2.496	1,1	666	26,7	876	804	816	0	0	0	0	942	37,7	1.103	927	176	49	4,4
2004 435*	i/a Wohnungen		2.267	1,0	686	30,3	899	698	670	0	0	0	0	933	41,2	1.173	1.020	153	59	5,0
2005 435*	i/a Wohnungen		2.149	1,0	694	32,3	780	689	680	0	0	0	0	741	34,5	954	825	129	32	3,4
2006 435*	i/a Wohnungen		2.349	1,1	813	34,6	993	623	733	0	0	0	0	826	35,2	952	822	130	54	5,7
2007 435*	Wohnungseinbr.dieb. 244(1)[3]		2.455	1,1	883	36,0	1.023	746	686	0	0	0	0	729	29,7	830	714	116	44	5,3
2008 435*	Wohnungseinbr.dieb. 244(1)[3]		2.415	1,2	806	33,4	934	816	665	0	0	0	0	777	32,2	925	802	123	32	3,5
2009 435*	Wohnungseinbr.dieb. 244(1)[3]		2.244	1,1	843	37,6	898	653	693	0	0	0	0	742	33,1	785	648	137	31	3,9
2010 435*	Wohnungseinbr.dieb. 244(1)[3]		2.299	1,2	791	34,4	857	870	572	0	0	0	0	956	41,6	839	718	121	47	5,6
2011 435*	Wohnungseinbr.dieb. 244(1)[3]		2.423	1,3	877	36,2	789	889	745	0	0	0	0	762	31,4	808	696	112	46	5,7
2002 436*	i/a Wohnungen am Tage (TWE)		770	0,3	149	19,4	218	239	313	0	0	0	0	389	50,5	462	408	54	9	1,9
2003 436*	i/a Wohnungen am Tage (TWE)		777	0,3	213	27,4	254	260	263	0	0	0	0	354	45,6	393	328	65	23	5,9
2004 436*	i/a Wohnungen am Tage (TWE)		686	0,3	192	28,0	229	216	241	0	0	0	0	343	50,0	413	362	51	28	6,8
2005 436*	i/a Wohnungen am Tage (TWE)		690	0,3	191	27,7	252	217	221	0	0	0	0	269	39,0	361	314	47	23	6,4
2006 436*	i/a Wohnungen am Tage (TWE)		724	0,3	242	33,4	284	207	233	0	0	0	0	281	38,8	319	276	43	30	9,4
2007 436*	Tageswohnungseinbruch (TWE)		698	0,3	253	36,2	248	214	236	0	0	0	0	251	36,0	305	264	41	25	8,2
2008 436*	Tageswohnungseinbruch (TWE)		743	0,4	241	32,4	261	247	235	0	0	0	0	279	37,6	317	279	38	17	5,4
2009 436*	Tageswohnungseinbruch (TWE)		649	0,3	236	36,4	223	199	227	0	0	0	0	223	34,4	254	214	40	10	3,9
2010 436*	Tageswohnungseinbruch (TWE)		701	0,4	215	30,7	243	278	180	0	0	0	0	328	46,8	270	239	31	20	7,4
2011 436*	Tageswohnungseinbruch (TWE)		770	0,4	250	32,5	235	260	275	0	0	0	0	268	34,8	266	246	20	29	10,9
2002 440*	i/a Boden/Keller		5.793	2,5	420	7,3	935	2.136	2.721	0	1	0	0	1.344	23,2	706	649	57	8	1,1
2003 440*	i/a Boden/Keller		5.727	2,5	504	8,8	1.002	1.988	2.737	0	0	0	0	972	17,0	710	642	68	29	4,1
2004 440*	i/a Boden/Keller		6.208	2,7	640	10,3	859	1.855	3.494	0	0	0	0	1.335	21,5	748	673	75	17	2,3
2005 440*	i/a Boden/Keller		4.632	2,1	465	10,0	844	1.573	2.215	0	0	0	0	1.120	24,2	636	577	59	12	1,9
2006 440*	i/a Boden/Keller		4.543	2,1	539	11,9	730	1.397	2.416	0	0	0	0	1.270	28,0	600	550	50	13	2,2
2007 440*	i/a Boden-/Kellerräumen pp		4.706	2,2	554	11,8	596	1.626	2.484	0	0	0	0	1.525	32,4	499	453	46	15	3,0
2008 440*	i/a Boden-/Kellerräumen pp		4.089	2,0	477	11,7	618	1.623	1.848	0	0	0	0	439	10,7	382	340	42	13	3,4
2009 440*	i/a Boden-/Kellerräumen pp		3.942	2,0	510	12,9	580	1.574	1.788	0	0	0	0	471	11,9	402	362	40	12	3,0
2010 440*	i/a Boden-/Kellerräumen pp		4.056	2,1	598	14,7	514	1.551	1.991	0	0	0	0	615	15,2	326	287	39	13	4,0

Jahr	Schlüsselzahl der Tat	Straftaten	Erfasste Fälle	% Anteil an allen Taten	v. Spalte 2 Versuche Fälle		Tatort					Mit Schusswaffe		Aufklärung		Gesamtzahl der ermitt. Tatverd.	v. SPALTE 16			
							bis 20.000 Einw.	20.000 bis 100.000 Einw.	100.000 bis 500.000 Einw.	500.000 und mehr Einw.	unbekannt	gedroht	geschoss.	Fälle	in %		männl.	weibl.	Nichtdeutsche Tatverdächtige	
																			Anzahl	in %
0	1	2	3	4	5	6	7	8	9	10	11	12	13	14	15	16	17	18	19	20
2011	440*	i/a Boden-/Kellerräumen pp	4.764	2,5	754	15,8	515	1.830	2.419	0	0	0	0	751	15,8	391	356	35	8	2,0
2002	445*	i/a Baustellen	1.568	0,7	180	11,5	762	349	457	0	0	0	0	250	15,9	287	272	15	12	4,2
2003	445*	i/a Baustellen	1.473	0,6	159	10,8	793	345	335	0	0	0	0	166	11,3	207	197	10	4	1,9
2004	445*	i/a Baustellen	1.511	0,7	163	10,8	766	389	356	0	0	0	0	206	13,6	292	275	17	15	5,1
2005	445*	i/a Baustellen	1.213	0,6	172	14,2	582	342	289	0	0	0	0	162	13,4	232	226	6	14	6,0
2006	445*	i/a Baustellen	1.340	0,6	202	15,1	677	349	314	0	0	0	0	186	13,9	235	226	9	13	5,5
2007	445*	i/a Rohbauten/Baustellen pp	1.354	0,6	210	15,5	573	426	355	0	0	0	0	219	16,2	306	288	18	4	1,3
2008	445*	i/a Rohbauten/Baustellen pp	1.408	0,7	227	16,1	596	407	404	0	1	0	0	204	14,5	218	206	12	9	4,1
2009	445*	i/a Rohbauten/Baustellen pp	1.139	0,6	182	16,0	507	368	264	0	0	0	0	141	12,4	176	168	8	5	2,8
2010	445*	i/a Rohbauten/Baustellen pp	1.326	0,7	204	15,4	532	435	359	0	0	0	0	165	12,4	182	174	8	10	5,5
2011	445*	i/a Rohbauten/Baustellen pp	1.465	0,8	238	16,2	530	530	405	0	0	0	0	212	14,5	253	242	11	5	2,0
2002	450*	i/a Kraftfahrzeugen	14.195	6,0	1.963	13,8	4.571	4.003	5.617	0	4	0	0	2.340	16,5	991	943	48	187	18,9
2003	450*	i/a Kraftfahrzeugen	11.159	4,9	1.686	15,1	3.498	2.929	4.731	0	1	0	0	1.518	13,6	816	778	38	141	17,3
2004	450*	i/a Kraftfahrzeugen	10.479	4,6	1.682	16,1	3.522	2.656	4.301	0	0	0	0	1.345	12,8	756	720	36	128	16,9
2005	450*	i/a Kraftfahrzeugen	8.639	4,0	1.383	16,0	3.103	2.380	3.155	0	1	0	0	1.341	15,5	615	593	22	104	16,9
2006	450*	i/a Kraftfahrzeugen	8.214	3,8	1.411	17,2	2.772	2.273	3.169	0	0	0	0	1.112	13,5	585	555	30	92	15,7
2007	450*	i/a Kraftfahrzeugen	7.160	3,3	1.332	18,6	2.690	2.064	2.403	0	3	0	0	922	12,9	455	441	14	60	13,2
2008	450*	i/a Kraftfahrzeugen	7.276	3,5	1.242	17,1	2.377	2.267	2.632	0	0	0	0	1.023	14,1	396	375	21	27	6,8
2009	450*	i/a Kraftfahrzeugen	6.373	3,2	1.128	17,7	2.261	1.965	2.146	0	1	0	0	1.258	19,7	403	394	9	45	11,2
2010	450*	i/a Kraftfahrzeugen	5.117	2,7	997	19,5	1.781	1.908	1.428	0	0	0	0	863	16,9	344	328	16	57	16,6
2011	450*	i/a Kraftfahrzeugen	4.803	2,6	893	18,6	1.503	1.572	1.728	0	0	0	0	560	11,7	335	317	18	38	11,3
2003	4710	v. BtM aus Apotheken	2	0,0	2	100,0	0	2	0	0	0	0	0	1	50,0	1	1	0	0	0,0
2004	4710	v. BtM aus Apotheken	1	0,0	0	0,0	0	0	1	0	0	0	0	0	0,0	0	0	0	0	0,0
2005	4710	v. BtM aus Apotheken	1	0,0	0	0,0	1	0	0	0	0	0	0	0	0,0	0	0	0	0	0,0
2006	4710	v. BtM aus Apotheken	1	0,0	0	0,0	1	0	0	0	0	0	0	0	0,0	0	0	0	0	0,0
2007	4710	v. BtM aus Apotheken	1	0,0	0	0,0	0	0	1	0	0	0	0	0	0,0	0	0	0	0	0,0
2008	4710	v. BtM aus Apotheken	3	0,0	0	0,0	1	2	0	0	0	0	0	0	0,0	0	0	0	0	0,0
2009	4710	v. BtM aus Apotheken	3	0,0	1	33,3	2	1	0	0	0	0	0	0	0,0	0	0	0	0	0,0
2010	4710	v. BtM aus Apotheken	3	0,0	1	33,3	2	1	0	0	0	0	0	1	33,3	1	1	0	0	0,0
2011	4710	v. BtM aus Apotheken	8	0,0	1	12,5	1	5	2	0	0	0	0	3	37,5	4	4	0	0	0,0
2002	4720	v. BtM aus Arztpraxen	5	0,0	2	40,0	2	3	0	0	0	0	0	3	60,0	3	3	0	0	0,0
2003	4720	v. BtM aus Arztpraxen	2	0,0	0	0,0	2	0	0	0	0	0	0	1	50,0	1	1	0	1	100,0
2004	4720	v. BtM aus Arztpraxen	3	0,0	0	0,0	3	0	0	0	0	0	0	3	100,0	3	3	0	0	0,0
2005	4720	v. BtM aus Arztpraxen	2	0,0	0	0,0	1	1	0	0	0	0	0	0	0,0	0	0	0	0	0,0
2006	4720	v. BtM aus Arztpraxen	2	0,0	0	0,0	1	1	0	0	0	0	0	1	50,0	1	1	0	0	0,0
2007	4720	v. BtM aus Arztpraxen	1	0,0	0	0,0	0	1	0	0	0	0	0	0	0,0	0	0	0	0	0,0

Jahr	Schlüsselzahl der Tat	Straftaten	Erfasste Fälle	% Anteil an allen Taten	v. Spalte 2 Versuche Fälle		Tatort					Mit Schusswaffe		Aufklärung		Gesamtzahl der ermittelten Tatverd.	v. SPALTE 16			
							bis 20.000 Einw.	20.000 bis 100.000 Einw.	100.000 bis 500.000 Einw.	500.000 und mehr Einw.	unbekannt	gedroht	geschoss.	Fälle	in %		männl.	weibl.	Nichtdeutsche Tatverdächtige	
																			Anzahl	in %
0	1	2	3	4	5	6	7	8	9	10	11	12	13	14	15	16	17	18	19	20
2008	4720	v.BtM aus Arztpraxen	2	0,0	1	50,0	0	2	0	0	0	0	0	0	0,0	0	0	0	0	0,0
2009	4720	v.BtM aus Arztpraxen	2	0,0	0	0,0	0	0	2	0	0	0	0	2	100,0	1	1	0	0	0,0
2010	4720	v.BtM aus Arztpraxen	1	0,0	0	0,0	1	0	0	0	0	0	0	0	0,0	0	0	0	0	0,0
2011	4720	v.BtM aus Arztpraxen	4	0,0	0	0,0	2	2	0	0	0	0	0	1	25,0	1	1	0	0	0,0
2002	4730	v. BtM aus Krankenhäusern	2	0,0	1	50,0	0	1	1	0	0	0	0	1	50,0	1	1	0	0	0,0
2004	4730	v. BtM aus Krankenhäusern	2	0,0	0	0,0	0	1	1	0	0	0	0	2	100,0	2	2	0	0	0,0
2005	4730	v. BtM aus Krankenhäusern	2	0,0	0	0,0	1	0	1	0	0	0	0	0	0,0	0	0	0	0	0,0
2009	4730	v.BtM aus Krankenhäusern	1	0,0	0	0,0	0	0	1	0	0	0	0	0	0,0	0	0	0	0	0,0
2010	4730	v.BtM aus Krankenhäusern	1	0,0	0	0,0	0	0	1	0	0	0	0	0	0,0	0	0	0	0	0,0
2011	4730	v.BtM aus Krankenhäusern	2	0,0	0	0,0	0	1	1	0	0	0	0	0	0,0	0	0	0	0	0,0
2002	4740	v. BtM bei Hersteller/Großh.	1	0,0	0	0,0	1	0	0	0	0	0	0	0	0,0	0	0	0	0	0,0
2003	4740	v. BtM bei Hersteller/Großh.	0	0,0	0	0,0	0	0	0	0	0	0	0	1	100,0	1	1	0	0	0,0
2006	4740	v. BtM bei Hersteller/Großh.	1	0,0	0	0,0	1	0	0	0	0	0	0	0	0,0	0	0	0	0	0,0
2005	4750	v. Rezeptform. z. BtM - Erl.	1	0,0	0	0,0	0	1	0	0	0	0	0	0	0,0	0	0	0	0	0,0
2006	4750	v. Rezeptform. z. BtM - Erl.	3	0,0	0	0,0	1	1	1	0	0	0	0	0	0,0	0	0	0	0	0,0
2007	4750	v.Rezeptform.z.Erlng.v.BtM	1	0,0	0	0,0	0	1	0	0	0	0	0	1	100,0	4	4	0	0	0,0
2009	4750	v.Rezeptform.z.Erlng.v.BtM	1	0,0	0	0,0	0	0	1	0	0	0	0	0	0,0	0	0	0	0	0,0
2010	4750	v.Rezeptform.z.Erlng.v.BtM	3	0,0	0	0,0	1	2	0	0	0	0	0	2	66,7	2	2	0	0	0,0
2011	4750	v.Rezeptform.z.Erlng.v.BtM	3	0,0	0	0,0	1	2	0	0	0	0	0	0	0,0	0	0	0	0	0,0
2002	4950	Großviehdiebstahl	18	0,0	0	0,0	16	1	1	0	0	0	0	5	27,8	6	6	0	0	0,0
2003	4950	Großviehdiebstahl	16	0,0	2	12,5	15	0	1	0	0	0	0	2	12,5	4	4	0	0	0,0
2004	4950	Großviehdiebstahl	15	0,0	0	0,0	14	1	0	0	0	0	0	5	33,3	14	8	6	0	0,0
2005	4950	Großviehdiebstahl	9	0,0	1	11,1	7	2	0	0	0	0	2	22,2	3	2	1	0	0,0	
2006	4950	Großviehdiebstahl	14	0,0	0	0,0	12	1	1	0	0	0	4	28,6	2	2	0	0	0,0	
2007	4950	Großviehdiebstahl	13	0,0	1	7,7	13	0	0	0	0	0	3	23,1	6	6	0	0	0,0	
2008	4950	Großviehdiebstahl	13	0,0	3	23,1	13	0	0	0	0	0	4	30,8	9	9	0	0	0,0	
2009	4950	Großviehdiebstahl	9	0,0	1	11,1	8	1	0	0	0	0	2	22,2	2	1	1	1	50,0	
2010	4950	Großviehdiebstahl	15	0,0	1	6,7	12	2	1	0	0	0	4	26,7	5	5	0	0	0,0	
2002	****	<b>Diebstahl insgesamt</b>	<b>121.131</b>	<b>51,2</b>	<b>9.776</b>	<b>8,1</b>	<b>39.331</b>	<b>44.464</b>	<b>37.313</b>	<b>0</b>	<b>23</b>	<b>0</b>	<b>0</b>	<b>46.407</b>	<b>38,3</b>	<b>35.029</b>	<b>25.517</b>	<b>9.512</b>	<b>2.305</b>	<b>6,6</b>
2003	****	<b>Diebstahl insgesamt</b>	<b>111.663</b>	<b>48,7</b>	<b>9.365</b>	<b>8,4</b>	<b>36.645</b>	<b>40.797</b>	<b>34.209</b>	<b>0</b>	<b>12</b>	<b>0</b>	<b>0</b>	<b>40.529</b>	<b>36,3</b>	<b>32.542</b>	<b>23.959</b>	<b>8.583</b>	<b>2.191</b>	<b>6,7</b>
2004	****	<b>Diebstahl insgesamt</b>	<b>107.684</b>	<b>47,1</b>	<b>10.231</b>	<b>9,5</b>	<b>35.567</b>	<b>38.965</b>	<b>33.140</b>	<b>0</b>	<b>12</b>	<b>0</b>	<b>0</b>	<b>41.069</b>	<b>38,1</b>	<b>30.953</b>	<b>22.833</b>	<b>8.120</b>	<b>2.114</b>	<b>6,8</b>
2005	****	<b>Diebstahl insgesamt</b>	<b>95.560</b>	<b>44,2</b>	<b>9.405</b>	<b>9,8</b>	<b>31.828</b>	<b>36.267</b>	<b>27.454</b>	<b>0</b>	<b>11</b>	<b>0</b>	<b>0</b>	<b>34.975</b>	<b>36,6</b>	<b>27.336</b>	<b>20.510</b>	<b>6.826</b>	<b>1.852</b>	<b>6,8</b>
2006	****	<b>Diebstahl insgesamt</b>	<b>92.495</b>	<b>42,9</b>	<b>9.641</b>	<b>10,4</b>	<b>31.041</b>	<b>34.476</b>	<b>26.977</b>	<b>0</b>	<b>1</b>	<b>0</b>	<b>0</b>	<b>34.176</b>	<b>36,9</b>	<b>25.280</b>	<b>18.759</b>	<b>6.521</b>	<b>1.538</b>	<b>6,1</b>
2007	****	<b>Diebstahl insgesamt</b>	<b>92.333</b>	<b>42,6</b>	<b>10.311</b>	<b>11,2</b>	<b>30.564</b>	<b>35.206</b>	<b>26.541</b>	<b>0</b>	<b>22</b>	<b>0</b>	<b>0</b>	<b>32.634</b>	<b>35,3</b>	<b>23.799</b>	<b>17.931</b>	<b>5.868</b>	<b>1.301</b>	<b>5,5</b>
2008	****	<b>Diebstahl insgesamt</b>	<b>89.821</b>	<b>43,5</b>	<b>10.251</b>	<b>11,4</b>	<b>29.031</b>	<b>35.510</b>	<b>25.249</b>	<b>0</b>	<b>31</b>	<b>0</b>	<b>0</b>	<b>28.818</b>	<b>32,1</b>	<b>21.188</b>	<b>15.911</b>	<b>5.277</b>	<b>1.039</b>	<b>4,9</b>
2009	****	<b>Diebstahl insgesamt</b>	<b>81.328</b>	<b>40,5</b>	<b>9.846</b>	<b>12,1</b>	<b>26.223</b>	<b>30.940</b>	<b>24.134</b>	<b>0</b>	<b>31</b>	<b>0</b>	<b>0</b>	<b>27.193</b>	<b>33,4</b>	<b>19.699</b>	<b>14.457</b>	<b>5.242</b>	<b>1.123</b>	<b>5,7</b>

Jahr	Schlüsselzahl der Tat	Straftaten	Erfasste Fälle	% Anteil an allen Taten	v. Spalte 2 Versuche Fälle		Tatort					Mit Schusswaffe		Aufklärung		Gesamtzahl der ermitt. Tatverd.	v. SPALTE 16			
							bis 20.000 Einw.	20.000 bis 100.000 Einw.	100.000 bis 500.000 Einw.	500.000 und mehr Einw.	unbekannt	gedroht	geschoss.	Fälle	in %		männl.	weibl.	Nichtdeutsche Tatverdächtige	
																			Anzahl	in %
0	1	2	3	4	5	6	7	8	9	10	11	12	13	14	15	16	17	18	19	20
<b>2010</b>	<b>****</b>	<b>Diebstahl insgesamt</b>	<b>75.740</b>	<b>40,0</b>	<b>9.390</b>	<b>12,4</b>	<b>21.646</b>	<b>30.912</b>	<b>23.175</b>	<b>0</b>	<b>7</b>	<b>0</b>	<b>0</b>	<b>25.423</b>	<b>33,6</b>	<b>18.346</b>	<b>13.340</b>	<b>5.006</b>	<b>1.264</b>	<b>6,9</b>
<b>2011</b>	<b>****</b>	<b>Diebstahl insgesamt</b>	<b>76.781</b>	<b>41,0</b>	<b>9.295</b>	<b>12,1</b>	<b>21.765</b>	<b>31.890</b>	<b>23.120</b>	<b>0</b>	<b>6</b>	<b>0</b>	<b>0</b>	<b>25.307</b>	<b>33,0</b>	<b>18.374</b>	<b>13.456</b>	<b>4.918</b>	<b>1.255</b>	<b>6,8</b>
2002	***1	v. Kraftwagen/unb. Ingebr.	3.415	1,4	996	29,2	1.120	1.056	1.238	0	1	0	0	1.099	32,2	1.035	961	74	86	8,3
2003	***1	v. Kraftwagen/unb. Ingebr.	2.847	1,2	887	31,2	949	865	1.032	0	1	0	0	870	30,6	886	817	69	52	5,9
2004	***1	v. Kraftwagen/unb. Ingebr.	2.307	1,0	721	31,3	796	695	816	0	0	0	0	741	32,1	823	760	63	61	7,4
2005	***1	v. Kraftwagen/unb. Ingebr.	2.178	1,0	647	29,7	751	672	755	0	0	0	0	663	30,4	745	706	39	48	6,4
2006	***1	v. Kraftwagen/unb. Ingebr.	1.750	0,8	492	28,1	636	559	555	0	0	0	0	622	35,5	655	601	54	39	6,0
2007	***1	v. Kraftwagen/unb. Ingebr.	1.889	0,9	477	25,3	684	639	565	0	1	0	0	616	32,6	689	645	44	34	4,9
2008	***1	v. Kraftwagen/unb. Ingebr.	1.716	0,8	419	24,4	648	565	503	0	0	0	0	520	30,3	584	539	45	35	6,0
2009	***1	v. Kraftwagen/unb. Ingebr.	1.782	0,9	426	23,9	691	573	515	0	3	0	0	499	28,0	583	546	37	50	8,6
2010	***1	v. Kraftwagen/unb. Ingebr.	1.920	1,0	503	26,2	556	769	595	0	0	0	0	484	25,2	541	503	38	90	16,6
2011	***1	v. Kraftwagen/unb. Ingebr.	1.860	1,0	424	22,8	586	635	638	0	1	0	0	498	26,8	545	509	36	84	15,4
2002	***2	v. Moped/Krad/unb. Ingebr.	1.971	0,8	105	5,3	864	751	356	0	0	0	0	583	29,6	725	720	5	13	1,8
2003	***2	v. Moped/Krad/unb. Ingebr.	1.786	0,8	84	4,7	790	668	328	0	0	0	0	557	31,2	755	743	12	8	1,1
2004	***2	v. Moped/Krad/unb. Ingebr.	1.811	0,8	101	5,6	842	570	399	0	0	0	0	590	32,6	750	735	15	9	1,2
2005	***2	v. Moped/Krad/unb. Ingebr.	1.801	0,8	107	5,9	827	605	369	0	0	0	0	565	31,4	677	659	18	5	0,7
2006	***2	v. Moped/Krad/unb. Ingebr.	1.440	0,7	59	4,1	620	538	282	0	0	0	0	378	26,3	471	462	9	7	1,5
2007	***2	v. Moped/Krad/unb. Ingebr.	1.670	0,8	94	5,6	709	578	383	0	0	0	0	469	28,1	591	574	17	24	4,1
2008	***2	v. Moped/Krad/unb. Ingebr.	1.599	0,8	99	6,2	667	581	351	0	0	0	0	423	26,5	512	500	12	5	1,0
2009	***2	v. Moped/Krad/unb. Ingebr.	1.426	0,7	93	6,5	570	485	370	0	1	0	0	347	24,3	438	422	16	4	0,9
2010	***2	v. Moped/Krad/unb. Ingebr.	1.252	0,7	77	6,2	415	421	416	0	0	0	0	272	21,7	342	335	7	12	3,5
2011	***2	v. Moped/Krad/unb. Ingebr.	1.164	0,6	77	6,6	400	417	347	0	0	0	0	304	26,1	349	338	11	5	1,4
2002	***3	v. Fahrrädern/unb. Ingebr.	19.082	8,1	163	0,9	5.773	8.384	4.924	0	1	0	0	2.949	15,5	1.650	1.536	114	55	3,3
2003	***3	v. Fahrrädern/unb. Ingebr.	18.642	8,1	124	0,7	5.681	7.858	5.103	0	0	0	0	2.237	12,0	1.722	1.566	156	78	4,5
2004	***3	v. Fahrrädern/unb. Ingebr.	17.881	7,8	134	0,7	5.085	7.927	4.868	0	1	0	0	2.601	14,5	1.856	1.711	145	65	3,5
2005	***3	v. Fahrrädern/unb. Ingebr.	16.539	7,7	122	0,7	4.480	7.545	4.513	0	1	0	0	2.072	12,5	1.506	1.382	124	51	3,4
2006	***3	v. Fahrrädern/unb. Ingebr.	15.081	7,0	117	0,8	3.784	6.568	4.729	0	0	0	0	2.540	16,8	1.414	1.295	119	57	4,0
2007	***3	v. Fahrrädern/unb. Ingebr.	15.565	7,2	135	0,9	3.531	7.080	4.952	0	2	0	0	2.506	16,1	1.377	1.255	122	53	3,8
2008	***3	v. Fahrrädern/unb. Ingebr.	14.401	7,0	106	0,7	3.204	6.954	4.241	0	2	0	0	2.200	15,3	1.164	1.058	106	52	4,5
2009	***3	v. Fahrrädern/unb. Ingebr.	13.455	6,7	118	0,9	2.691	6.318	4.442	0	4	0	0	2.158	16,0	1.097	997	100	53	4,8
2010	***3	v. Fahrrädern/unb. Ingebr.	11.288	6,0	92	0,8	1.996	5.316	3.973	0	3	0	0	1.555	13,8	925	824	101	42	4,5
2011	***3	v. Fahrrädern/unb. Ingebr.	11.593	6,2	131	1,1	2.064	5.574	3.954	0	1	0	0	2.112	18,2	948	850	98	26	2,7
2002	***4	v. Schusswaffen	50	0,0	0	0,0	22	10	18	0	0	0	0	21	42,0	32	31	1	1	3,1
2003	***4	v. Schusswaffen	60	0,0	1	1,7	33	7	20	0	0	0	0	24	40,0	28	24	4	0	0,0
2004	***4	v. Schusswaffen	48	0,0	2	4,2	22	18	8	0	0	0	0	21	43,8	33	30	3	0	0,0
2005	***4	v. Schusswaffen	63	0,0	2	3,2	26	22	15	0	0	0	0	22	34,9	39	37	2	0	0,0

Jahr	Schlüsselzahl der Tat	Straftaten	Erfasste Fälle	% Anteil an allen Taten	v. Spalte 2 Versuche		Tatort					Mit Schusswaffe		Aufklärung		Gesamtzahl der ermitt. Tatverd.	v. SPALTE 16			
							bis 20.000 Einw.	20.000 bis 100.000 Einw.	100.000 bis 500.000 Einw.	500.000 und mehr Einw.	unbekannt	gedroht	geschoss.	Fälle	in %		männl.	weibl.	Nichtdeutsche Tatverdächtige	
																			Anzahl	in %
0	1	2	3	4	5	6	7	8	9	10	11	12	13	14	15	16	17	18	19	20
2006	***4	v. Schusswaffen	39	0,0	0	0,0	22	11	6	0	0	0	0	16	41,0	24	23	1	2	8,3
2007	***4	v. Schusswaffen	35	0,0	2	5,7	21	8	6	0	0	0	0	16	45,7	23	22	1	0	0,0
2008	***4	v. Schusswaffen	56	0,0	5	8,9	37	14	5	0	0	0	0	23	41,1	38	34	4	1	2,6
2009	***4	v. Schusswaffen	56	0,0	0	0,0	34	17	5	0	0	0	0	20	35,7	28	26	2	0	0,0
2010	***4	v. Schusswaffen	44	0,0	1	2,3	17	19	8	0	0	0	0	14	31,8	22	20	2	0	0,0
2011	***4	v. Schusswaffen	39	0,0	2	5,1	24	7	8	0	0	0	0	10	25,6	18	17	1	0	0,0
2002	***5	v. unbaren Zahlungsmitteln	1.767	0,7	4	0,2	314	257	1.195	0	1	0	0	317	17,9	371	306	65	18	4,9
2003	***5	v. unbaren Zahlungsmitteln	2.588	1,1	6	0,2	600	527	1.461	0	0	0	0	499	19,3	487	380	107	29	6,0
2004	***5	v. unbaren Zahlungsmitteln	4.066	1,8	7	0,2	1.225	1.322	1.518	0	1	0	0	1.133	27,9	848	674	174	37	4,4
2005	***5	v. unbaren Zahlungsmitteln	3.728	1,7	11	0,3	1.141	1.341	1.246	0	0	0	0	685	18,4	697	554	143	39	5,6
2006	***5	v. unbaren Zahlungsmitteln	3.680	1,7	5	0,1	1.094	1.431	1.155	0	0	0	0	712	19,3	627	475	152	36	5,7
2007	***5	v. unbaren Zahlungsmitteln	3.713	1,7	9	0,2	960	1.512	1.240	0	1	0	0	649	17,5	603	483	120	38	6,3
2008	***5	v. unbaren Zahlungsmitteln	4.113	2,0	11	0,3	1.154	1.667	1.290	0	2	0	0	699	17,0	590	478	112	27	4,6
2009	***5	v. unbaren Zahlungsmitteln	3.367	1,7	9	0,3	910	1.283	1.172	0	2	0	0	580	17,2	497	394	103	27	5,4
2010	***5	v. unbaren Zahlungsmitteln	3.410	1,8	7	0,2	859	1.516	1.035	0	0	0	0	693	20,3	504	410	94	35	6,9
2011	***5	v. unbaren Zahlungsmitteln	3.032	1,6	2	0,1	683	1.283	1.066	0	0	0	0	401	13,2	415	321	94	28	6,7
2002	***6	v. amtl. Siegel/Stempeln/Dok	32	0,0	0	0,0	7	11	14	0	0	0	0	8	25,0	11	10	1	0	0,0
2003	***6	v. amtl. Siegel/Stempeln/Dok	25	0,0	0	0,0	7	11	7	0	0	0	0	11	44,0	10	8	2	1	10,0
2004	***6	v. amtl. Siegel/Stempeln/Dok	32	0,0	1	3,1	9	15	8	0	0	0	0	13	40,6	14	13	1	0	0,0
2005	***6	v. amtl. Siegel/Stempeln/Dok	30	0,0	0	0,0	9	11	10	0	0	0	0	14	46,7	16	15	1	0	0,0
2006	***6	v. amtl. Siegel/Stempeln/Dok	20	0,0	0	0,0	7	7	6	0	0	0	0	8	40,0	11	10	1	0	0,0
2007	***6	v. amtl. Siegel/Stempeln pp.	82	0,0	23	28,0	47	24	11	0	0	0	0	24	29,3	41	39	2	0	0,0
2008	***6	v. amtl. Siegel/Stempeln pp.	23	0,0	3	13,0	8	7	8	0	0	0	0	7	30,4	8	6	2	0	0,0
2009	***6	v. amtl. Siegel/Stempeln pp.	21	0,0	1	4,8	5	11	5	0	0	0	0	3	14,3	3	3	0	0	0,0
2010	***6	v. amtl. Siegel/Stempeln pp.	11	0,0	2	18,2	2	5	4	0	0	0	0	5	45,5	4	4	0	1	25,0
2002	***7	v/a Automaten	1.772	0,7	169	9,5	957	483	332	0	0	0	0	525	29,6	351	325	26	13	3,7
2003	***7	v/a Automaten	971	0,4	166	17,1	398	333	240	0	0	0	0	316	32,5	276	256	20	10	3,6
2004	***7	v/a Automaten	1.081	0,5	230	21,3	431	305	345	0	0	0	0	326	30,2	339	299	40	16	4,7
2005	***7	v/a Automaten	894	0,4	170	19,0	381	293	220	0	0	0	0	257	28,7	303	265	38	19	6,3
2006	***7	v/a Automaten	700	0,3	131	18,9	300	233	150	0	0	0	0	300	42,9	297	200	20	10	3,7
2007	***7	v/a Automaten	653	0,3	127	19,4	281	247	125	0	0	0	0	192	29,4	179	170	9	9	5,0
2008	***7	v/a Automaten	673	0,3	152	22,6	268	245	160	0	0	0	0	132	19,6	169	160	9	8	4,7
2009	***7	v/a Automaten	731	0,4	189	25,9	305	288	138	0	0	0	0	169	23,1	168	161	7	11	6,5
2010	***7	v/a Automaten	471	0,2	107	22,7	209	170	92	0	0	0	0	80	17,0	105	99	6	7	6,7
2011	***7	v/a Automaten	548	0,3	121	22,1	205	219	124	0	0	0	0	139	25,4	122	113	9	12	9,8
2002	***8	v. Antiq./Kunstgegenständen	53	0,0	4	7,5	26	19	8	0	0	0	0	12	22,6	14	12	2	0	0,0



Jahr	Schlüsselzahl der Tat	Straftaten	Erfasste Fälle	% Anteil an allen Taten	v. Spalte 2 Versuche		Tatort					Mit Schusswaffe		Aufklärung		Gesamtzahl der ermitt. Tatverd.	v. SPALTE 16			
							bis 20.000 Einw.	20.000 bis 100.000 Einw.	100.000 bis 500.000 Einw.	500.000 und mehr Einw.	unbekannt	gedroht	geschoss.	Fälle	in %		männl.	weibl.	Nichtdeutsche Tatverdächtige	
																			Anzahl	in %
0	1	2	3	4	5	6	7	8	9	10	11	12	13	14	15	16	17	18	19	20
2003	***8	v. Antiq./Kunstgegenständen	52	0,0	5	9,6	25	18	9	0	0	0	0	15	28,8	25	22	3	0	0,0
2004	***8	v. Antiq./Kunstgegenständen	50	0,0	5	10,0	29	17	4	0	0	0	0	13	26,0	19	14	5	0	0,0
2005	***8	v. Antiq./Kunstgegenständen	39	0,0	4	10,3	21	9	9	0	0	0	0	15	38,5	21	19	2	0	0,0
2006	***8	v. Antiq./Kunstgegenständen	39	0,0	4	10,3	21	9	9	0	0	0	0	15	38,5	21	19	2	0	0,0
2007	***8	v. Antiqu./Kunst/sakr.Gegst.	62	0,0	16	25,8	34	21	7	0	0	0	0	26	41,9	50	40	10	0	0,0
2008	***8	v. Antiqu./Kunst/sakr.Gegst.	44	0,0	7	15,9	18	19	7	0	0	0	0	9	20,5	13	11	2	0	0,0
2009	***8	v. Antiqu./Kunst/sakr.Gegst.	37	0,0	4	10,8	13	14	10	0	0	0	0	12	32,4	21	17	4	1	4,8
2010	***8	v. Antiqu./Kunst/sakr.Gegst.	40	0,0	6	15,0	19	10	11	0	0	0	0	8	20,0	21	21	0	0	0,0
2011	***8	v. Antiqu./Kunst/sakr.Gegst.	38	0,0	5	13,2	16	16	6	0	0	0	0	13	34,2	17	13	4	1	5,9
2002	*05*	i/a Banken/Sparkassen/Post	128	0,1	35	27,3	57	30	41	0	0	0	0	36	28,1	63	53	10	2	3,2
2003	*05*	i/a Banken/Sparkassen/Post	121	0,1	31	25,6	61	26	34	0	0	0	0	41	33,9	59	43	16	0	0,0
2004	*05*	i/a Banken/Sparkassen/Post	153	0,1	23	15,0	70	50	33	0	0	0	0	59	38,6	69	45	24	1	1,4
2005	*05*	i/a Banken/Sparkassen/Post	139	0,1	26	18,7	59	46	34	0	0	0	0	51	36,7	65	46	19	2	3,1
2006	*05*	i/a Banken/Sparkassen/Post	169	0,1	29	17,2	74	64	31	0	0	0	0	63	37,3	59	44	15	3	5,1
2007	*05*	i/a Bank./Spark./Postf./agent	118	0,1	28	23,7	36	35	47	0	0	0	0	44	37,3	51	37	14	0	0,0
2008	*05*	i/a Bank./Spark./Postf./agent	116	0,1	27	23,3	38	36	42	0	0	0	0	32	27,6	40	33	7	1	2,5
2009	*05*	i/a Bank./Spark./Postf./agent	115	0,1	28	24,3	52	39	24	0	0	0	0	46	40,0	49	35	14	2	4,1
2010	*05*	i/a Bank./Spark./Postf./agent	113	0,1	31	27,4	44	51	18	0	0	0	0	25	22,1	28	22	6	2	7,1
2011	*05*	i/a Bank./Spark./Postf./agent	137	0,1	18	13,1	40	62	35	0	0	0	0	44	32,1	56	41	15	1	1,8
2002	*10*	i/a Büro/Lager/Werk	7.961	3,4	1.179	14,8	3.581	2.574	1.801	0	5	0	0	2.059	25,9	2.264	2.046	218	61	2,7
2003	*10*	i/a Büro/Lager/Werk	8.286	3,6	1.292	15,6	3.566	2.526	2.194	0	0	0	0	2.087	25,2	2.327	2.121	206	73	3,1
2004	*10*	i/a Büro/Lager/Werk	9.058	4,0	1.588	17,5	3.927	2.952	2.178	0	1	0	0	2.682	29,6	2.437	2.205	232	86	3,5
2005	*10*	i/a Büro/Lager/Werk	7.983	3,7	1.495	18,7	3.522	2.787	1.674	0	0	0	0	2.216	27,8	2.242	2.024	218	86	3,8
2006	*10*	i/a Büro/Lager/Werk	8.589	4,0	1.683	19,6	3.935	3.087	1.567	0	0	0	0	2.400	27,9	2.159	1.961	198	77	3,6
2007	*10*	i/a Dienst/Büro/Lagerräum.pp.	8.608	4,0	1.863	21,6	3.974	2.983	1.651	0	0	0	0	2.279	26,5	2.210	1.995	215	86	3,9
2008	*10*	i/a Dienst/Büro/Lagerräum.pp.	7.630	3,7	1.515	19,9	3.376	2.878	1.372	0	4	0	0	1.722	22,6	1.797	1.634	163	77	4,3
2009	*10*	i/a Dienst/Büro/Lagerräum.pp.	6.467	3,2	1.328	20,5	3.222	2.249	994	0	2	0	0	1.540	23,8	1.322	1.181	141	65	4,9
2010	*10*	i/a Dienst/Büro/Lagerräum.pp.	6.603	3,5	1.473	22,3	2.814	2.535	1.254	0	0	0	0	1.406	21,3	1.389	1.231	158	109	7,8
2011	*10*	i/a Dienst/Büro/Lagerräum.pp.	6.848	3,7	1.424	20,8	2.848	2.797	1.203	0	0	0	0	1.601	23,4	1.584	1.447	137	85	5,4
2002	*15*	i/a Gastst./Hotel	1.475	0,6	171	11,6	544	435	496	0	0	0	0	405	27,5	532	470	62	27	5,1
2003	*15*	i/a Gastst./Hotel	1.469	0,6	191	13,0	564	457	447	0	1	0	0	385	26,2	451	398	53	19	4,2
2004	*15*	i/a Gastst./Hotel	1.727	0,8	245	14,2	627	536	563	0	1	0	0	440	25,5	545	462	83	31	5,7
2005	*15*	i/a Gastst./Hotel	1.482	0,7	216	14,6	497	565	420	0	0	0	0	361	24,4	451	392	59	26	5,8
2006	*15*	i/a Gastst./Hotel	1.456	0,7	200	13,7	569	482	405	0	0	0	0	367	25,2	435	395	40	26	6,0
2007	*15*	i/a Gastst./Hotel/Pension pp	1.492	0,7	232	15,5	428	591	473	0	0	0	0	369	24,7	430	383	47	29	6,7
2008	*15*	i/a Gastst./Hotel/Pension pp	1.575	0,8	245	15,6	527	605	443	0	0	0	0	305	19,4	335	299	36	17	5,1

Jahr	Schlüsselzahl der Tat	Straftaten	Erfasste Fälle	% Anteil an allen Taten	v. Spalte 2 Versuche Fälle		Tatort					Mit Schusswaffe		Aufklärung		Gesamtzahl der ermitt. Tatverd.	v. SPALTE 16			
							bis 20.000 Einw.	20.000 bis 100.000 Einw.	100.000 bis 500.000 Einw.	500.000 und mehr Einw.	unbekannt	gedroht	geschoss.	Fälle	in %		männl.	weibl.	Nichtdeutsche Tatverdächtige	
																			Anzahl	in %
0	1	2	3	4	5	6	7	8	9	10	11	12	13	14	15	16	17	18	19	20
2009 *15*	i/a Gastst./Hotel/Pension pp		1.430	0,7	218	15,2	488	492	450	0	0	0	0	306	21,4	371	322	49	26	7,0
2010 *15*	i/a Gastst./Hotel/Pension pp		1.277	0,7	208	16,3	348	569	360	0	0	0	0	283	22,2	297	265	32	36	12,1
2011 *15*	i/a Gastst./Hotel/Pension pp		1.347	0,7	224	16,6	375	609	363	0	0	0	0	327	24,3	346	300	46	20	5,8
2002 *20*	i/a Kiosken		478	0,2	119	24,9	158	178	142	0	0	0	0	137	28,7	248	224	24	11	4,4
2003 *20*	i/a Kiosken		475	0,2	126	26,5	187	170	118	0	0	0	0	101	21,3	183	176	7	6	3,3
2004 *20*	i/a Kiosken		491	0,2	139	28,3	207	149	135	0	0	0	0	139	28,3	240	226	14	3	1,3
2005 *20*	i/a Kiosken		374	0,2	117	31,3	140	139	95	0	0	0	0	113	30,2	181	164	17	3	1,7
2006 *20*	i/a Kiosken		331	0,2	95	28,7	135	130	66	0	0	0	0	106	32,0	159	152	7	5	3,1
2007 *20*	i/a Kiosken		364	0,2	115	31,6	158	141	65	0	0	0	0	92	25,3	154	148	6	2	1,3
2008 *20*	i/a Kiosken		383	0,2	128	33,4	131	158	94	0	0	0	0	85	22,2	140	133	7	4	2,9
2009 *20*	i/a Kiosken		349	0,2	107	30,7	123	139	87	0	0	0	0	102	29,2	127	117	10	2	1,6
2010 *20*	i/a Kiosken		294	0,2	108	36,7	87	122	85	0	0	0	0	68	23,1	92	88	4	2	2,2
2002 *25*	i/a Warenhäusern		27.514	11,6	948	3,4	5.987	12.553	8.971	0	3	0	0	24.582	89,3	21.984	14.488	7.496	1.646	7,5
2003 *25*	i/a Warenhäusern		25.701	11,2	890	3,5	5.422	12.138	8.140	0	1	0	0	22.534	87,7	19.877	13.269	6.608	1.559	7,8
2004 *25*	i/a Warenhäusern		23.640	10,3	969	4,1	5.150	10.953	7.537	0	0	0	0	20.511	86,8	18.143	12.047	6.096	1.481	8,2
2005 *25*	i/a Warenhäusern		21.327	9,9	934	4,4	4.813	9.963	6.549	0	2	0	0	18.468	86,6	15.821	10.760	5.061	1.255	7,9
2006 *25*	i/a Warenhäusern		20.041	9,3	923	4,6	4.513	9.254	6.273	0	1	0	0	17.090	85,3	14.470	9.668	4.802	992	6,9
2007 *25*	i/a Warenh./Verkaufsräume pp		18.379	8,5	1.023	5,6	3.697	8.698	5.984	0	0	0	0	15.354	83,5	12.987	8.862	4.125	765	5,9
2008 *25*	i/a Warenh./Verkaufsräume pp		17.633	8,5	1.223	6,9	3.365	8.590	5.675	0	3	0	0	13.821	78,4	11.349	7.666	3.683	633	5,6
2009 *25*	i/a Warenh./Verkaufsräume pp		16.356	8,1	1.115	6,8	3.209	7.369	5.772	0	6	0	0	13.273	81,2	11.051	7.330	3.721	711	6,4
2010 *25*	i/a Warenh./Verkaufsräume pp		15.190	8,0	890	5,9	2.339	7.361	5.490	0	0	0	0	12.488	82,2	10.275	6.749	3.526	741	7,2
2011 *25*	i/a Warenh./Verkaufsräume pp		15.049	8,0	1.026	6,8	2.380	7.342	5.326	0	1	0	0	12.345	82,0	10.272	6.740	3.532	798	7,8
2002 *26*	-Ladendiebstahl		24.596	10,4	275	1,1	5.103	11.472	8.018	0	3	0	0	23.571	95,8	21.187	13.821	7.366	1.579	7,5
2003 *26*	-Ladendiebstahl		22.778	9,9	236	1,0	4.491	11.138	7.148	0	1	0	0	21.690	95,2	19.208	12.714	6.494	1.492	7,8
2004 *26*	-Ladendiebstahl		20.508	9,0	230	1,1	4.251	9.710	6.547	0	0	0	0	19.536	95,3	17.350	11.372	5.978	1.408	8,1
2005 *26*	-Ladendiebstahl		18.485	8,6	233	1,3	3.827	8.828	5.829	0	1	0	0	17.631	95,4	15.129	10.147	4.982	1.202	7,9
2006 *26*	-Ladendiebstahl		17.346	8,0	234	1,3	3.594	8.108	5.643	0	1	0	0	16.302	94,0	13.819	9.114	4.705	932	6,7
2007 *26*	darunter: Ladendiebstahl		15.514	7,2	228	1,5	2.833	7.504	5.177	0	0	0	0	14.622	94,3	12.367	8.322	4.045	723	5,8
2008 *26*	darunter: Ladendiebstahl		14.200	6,9	251	1,8	2.357	7.026	4.814	0	3	0	0	13.089	92,2	10.772	7.164	3.608	601	5,6
2009 *26*	darunter: Ladendiebstahl		13.348	6,6	272	2,0	2.288	6.172	4.885	0	3	0	0	12.492	93,6	10.494	6.839	3.655	682	6,5
2010 *26*	darunter: Ladendiebstahl		12.562	6,6	204	1,6	1.604	6.113	4.845	0	0	0	0	11.861	94,4	9.797	6.342	3.455	719	7,3
2011 *26*	darunter: Ladendiebstahl		12.087	6,5	248	2,1	1.557	5.912	4.617	0	1	0	0	11.449	94,7	9.752	6.290	3.462	764	7,8
2002 *30*	i/a Schaufenstern		88	0,0	11	12,5	18	36	34	0	0	0	0	32	36,4	62	60	2	3	4,8
2003 *30*	i/a Schaufenstern		76	0,0	10	13,2	20	35	21	0	0	0	0	24	31,6	36	33	3	1	2,8
2004 *30*	i/a Schaufenstern		85	0,0	18	21,2	17	46	22	0	0	0	0	20	23,5	33	31	2	2	6,1
2005 *30*	i/a Schaufenstern		61	0,0	7	11,5	17	30	14	0	0	0	0	17	27,9	22	22	0	3	13,6

Jahr	Schlüsselzahl der Tat	Straftaten	Erfasste Fälle	% Anteil an allen Taten	v. Spalte 2 Versuche		Tatort					Mit Schusswaffe		Aufklärung		Gesamtzahl der ermitt. Tatverd.	v. SPALTE 16			
							bis 20.000 Einw.	20.000 bis 100.000 Einw.	100.000 bis 500.000 Einw.	500.000 und mehr Einw.	unbekannt	gedroht	geschoss.	Fälle	in %		männl.	weibl.	Nichtdeutsche Tatverdächtige	
																			Anzahl	in %
0	1	2	3	4	5	6	7	8	9	10	11	12	13	14	15	16	17	18	19	20
2006 *30*	i/a Schaufenstern		58	0,0	9	15,5	21	25	12	0	0	0	0	15	25,9	28	26	2	1	3,6
2007 *30*	i/a Schaufenster/Vitrinen pp		46	0,0	12	26,1	16	21	9	0	0	0	0	12	26,1	23	23	0	5	21,7
2008 *30*	i/a Schaufenster/Vitrinen pp		62	0,0	16	25,8	15	34	13	0	0	0	0	19	30,6	31	28	3	1	3,2
2009 *30*	i/a Schaufenster/Vitrinen pp		53	0,0	9	17,0	15	28	10	0	0	0	0	12	22,6	20	18	2	4	20,0
2010 *30*	i/a Schaufenster/Vitrinen pp		50	0,0	11	22,0	20	21	9	0	0	0	0	16	32,0	16	16	0	0	0,0
2002 *35*	i/a Wohnräumen		4.133	1,7	679	16,4	1.405	1.333	1.395	0	0	0	0	2.253	54,5	2.460	1.932	528	67	2,7
2003 *35*	i/a Wohnräumen		4.329	1,9	716	16,5	1.581	1.440	1.308	0	0	0	0	2.240	51,7	2.580	1.979	601	84	3,3
2004 *35*	i/a Wohnräumen		4.446	1,9	747	16,8	1.806	1.433	1.207	0	0	0	0	2.552	57,4	2.947	2.280	667	114	3,9
2005 *35*	i/a Wohnräumen		4.090	1,9	753	18,4	1.539	1.394	1.157	0	0	0	0	2.205	53,9	2.524	1.940	584	99	3,9
2006 *35*	i/a Wohnräumen		4.377	2,0	877	20,0	1.777	1.361	1.239	0	0	0	0	2.281	52,1	2.556	1.944	612	102	4,0
2007 *35*	i/a Wohnungen		4.304	2,0	953	22,1	1.662	1.457	1.185	0	0	0	0	2.055	47,7	2.193	1.630	563	82	3,7
2008 *35*	i/a Wohnungen		4.440	2,1	866	19,5	1.575	1.671	1.194	0	0	0	0	2.207	49,7	2.464	1.846	618	69	2,8
2009 *35*	i/a Wohnungen		4.004	2,0	895	22,4	1.514	1.349	1.141	0	0	0	0	1.993	49,8	2.089	1.548	541	64	3,1
2010 *35*	i/a Wohnungen		4.074	2,2	833	20,4	1.422	1.670	982	0	0	0	0	2.214	54,3	2.176	1.639	537	86	4,0
2011 *35*	i/a Wohnungen		4.227	2,3	933	22,1	1.370	1.680	1.177	0	0	0	0	2.015	47,7	2.139	1.616	523	92	4,3
2002 *40*	i/a Boden/Keller		6.479	2,7	432	6,7	1.143	2.415	2.919	0	2	0	0	1.553	24,0	921	826	95	10	1,1
2003 *40*	i/a Boden/Keller		6.409	2,8	522	8,1	1.214	2.250	2.945	0	0	0	0	1.202	18,8	940	829	111	31	3,3
2004 *40*	i/a Boden/Keller		7.000	3,1	677	9,7	1.076	2.189	3.735	0	0	0	0	1.648	23,5	1.018	889	129	21	2,1
2005 *40*	i/a Boden/Keller		5.282	2,4	482	9,1	1.059	1.844	2.379	0	0	0	0	1.344	25,4	852	751	101	15	1,8
2006 *40*	i/a Boden/Keller		5.142	2,4	558	10,9	926	1.642	2.574	0	0	0	0	1.507	29,3	817	722	95	15	1,8
2007 *40*	i/a Boden-/Kellerräumen pp		5.334	2,5	593	11,1	789	1.914	2.631	0	0	0	0	1.714	32,1	684	605	79	21	3,1
2008 *40*	i/a Boden-/Kellerräumen pp		4.757	2,3	505	10,6	829	1.902	2.026	0	0	0	0	608	12,8	565	488	77	15	2,7
2009 *40*	i/a Boden-/Kellerräumen pp		4.553	2,3	532	11,7	759	1.836	1.958	0	0	0	0	606	13,3	544	471	73	16	2,9
2010 *40*	i/a Boden-/Kellerräumen pp		4.617	2,4	613	13,3	667	1.816	2.134	0	0	0	0	763	16,5	481	415	66	15	3,1
2011 *40*	i/a Boden-/Kellerräumen pp		5.421	2,9	793	14,6	672	2.110	2.639	0	0	0	0	893	16,5	529	468	61	10	1,9
2002 *45*	i/a Baustellen		2.244	0,9	195	8,7	1.077	498	669	0	0	0	0	422	18,8	518	489	29	20	3,9
2003 *45*	i/a Baustellen		2.183	1,0	181	8,3	1.125	555	503	0	0	0	0	336	15,4	437	416	21	11	2,5
2004 *45*	i/a Baustellen		2.270	1,0	183	8,1	1.124	623	523	0	0	0	0	396	17,4	516	486	30	17	3,3
2005 *45*	i/a Baustellen		1.856	0,9	190	10,2	889	524	443	0	0	0	0	330	17,8	462	433	29	17	3,7
2006 *45*	i/a Baustellen		2.055	1,0	227	11,0	1.037	558	460	0	0	0	0	364	17,7	409	389	20	18	4,4
2007 *45*	i/a Rohbauten/Baustellen pp		2.028	0,9	241	11,9	865	621	541	0	1	0	0	383	18,9	499	466	33	10	2,0
2008 *45*	i/a Rohbauten/Baustellen pp		2.069	1,0	248	12,0	892	619	557	0	1	0	0	339	16,4	409	383	26	15	3,7
2009 *45*	i/a Rohbauten/Baustellen pp		1.666	0,8	202	12,1	745	528	393	0	0	0	0	235	14,1	286	270	16	8	2,8
2010 *45*	i/a Rohbauten/Baustellen pp		1.840	1,0	222	12,1	740	632	468	0	0	0	0	293	15,9	302	289	13	11	3,6
2011 *45*	i/a Rohbauten/Baustellen pp		2.037	1,1	262	12,9	754	734	549	0	0	0	0	352	17,3	407	388	19	9	2,2
2002 *50*	i/a Kraftfahrzeugen		15.017	6,4	1.994	13,3	4.928	4.258	5.827	0	4	0	0	2.523	16,8	1.168	1.100	68	196	16,8

Jahr	Schlüsselzahl der Tat	Straftaten	Erfasste Fälle	% Anteil an allen Taten	v. Spalte 2 Versuche		Tatort					Mit Schusswaffe		Aufklärung		Gesamtzahl der ermitt. Tatverd.	v. SPALTE 16			
							bis 20.000 Einw.	20.000 bis 100.000 Einw.	100.000 bis 500.000 Einw.	500.000 und mehr Einw.	unbekannt	gedroht	geschoss.	Fälle	in %		männl.	weibl.	Nichtdeutsche Tatverdächtige	
																			Anzahl	in %
0	1	2	3	4	5	6	7	8	9	10	11	12	13	14	15	16	17	18	19	20
2003 *50*	i/a Kraftfahrzeugen		12.143	5,3	1.727	14,2	3.901	3.284	4.956	0	2	0	0	1.736	14,3	1.002	943	59	157	15,7
2004 *50*	i/a Kraftfahrzeugen		11.407	5,0	1.708	15,0	3.915	2.942	4.550	0	0	0	0	1.556	13,6	965	904	61	139	14,4
2005 *50*	i/a Kraftfahrzeugen		9.511	4,4	1.416	14,9	3.444	2.709	3.357	0	1	0	0	1.511	15,9	779	739	40	112	14,4
2006 *50*	i/a Kraftfahrzeugen		9.094	4,2	1.443	15,9	3.168	2.587	3.339	0	0	0	0	1.283	14,1	736	693	43	103	14,0
2007 *50*	i/a Kraftfahrzeugen		8.092	3,7	1.375	17,0	3.178	2.330	2.580	0	4	0	0	1.111	13,7	602	575	27	68	11,3
2008 *50*	i/a Kraftfahrzeugen		8.317	4,0	1.278	15,4	2.817	2.631	2.869	0	0	0	0	1.188	14,3	542	510	32	36	6,6
2009 *50*	i/a Kraftfahrzeugen		7.289	3,6	1.176	16,1	2.724	2.266	2.297	0	2	0	0	1.418	19,5	538	515	23	50	9,3
2010 *50*	i/a Kraftfahrzeugen		6.016	3,2	1.043	17,3	2.143	2.264	1.608	0	1	0	0	1.072	17,8	478	448	30	60	12,6
2011 *50*	i/a Kraftfahrzeugen		5.684	3,0	946	16,6	1.917	1.909	1.858	0	0	0	0	691	12,2	453	420	33	40	8,8
2002 *550	an Kraftfahrzeugen		7.192	3,0	152	2,1	2.443	2.513	2.235	0	1	0	0	659	9,2	629	592	37	44	7,0
2003 *550	an Kraftfahrzeugen		6.838	3,0	145	2,1	2.474	2.379	1.985	0	0	0	0	691	10,1	679	644	35	36	5,3
2004 *550	an Kraftfahrzeugen		6.144	2,7	95	1,5	2.250	2.027	1.865	0	2	0	0	1.046	17,0	547	520	27	24	4,4
2005 *550	an Kraftfahrzeugen		5.837	2,7	127	2,2	2.203	1.950	1.684	0	0	0	0	552	9,5	497	472	25	43	8,7
2006 *550	an Kraftfahrzeugen		5.662	2,6	104	1,8	2.159	1.918	1.585	0	0	0	0	586	10,3	554	514	40	34	6,1
2007 *550	an Kraftfahrzeugen		5.266	2,4	126	2,4	2.119	1.799	1.348	0	0	0	0	505	9,6	502	477	25	35	7,0
2008 *550	an Kraftfahrzeugen		5.416	2,6	124	2,3	2.043	1.903	1.463	0	7	0	0	501	9,3	407	388	19	30	7,4
2009 *550	an Kraftfahrzeugen		5.422	2,7	117	2,2	1.891	1.963	1.563	0	5	0	0	471	8,7	424	399	25	32	7,5
2010 *550	an Kraftfahrzeugen		5.111	2,7	104	2,0	1.612	1.917	1.581	0	1	0	0	429	8,4	418	398	20	31	7,4
2011 *550	an Kraftfahrzeugen		5.475	2,9	107	2,0	1.856	1.948	1.670	0	1	0	0	505	9,2	456	420	36	19	4,2
2003 *710	v. BtM aus Apotheken		2	0,0	2	100,0	0	2	0	0	0	0	0	1	50,0	1	1	0	0	0,0
2004 *710	v. BtM aus Apotheken		1	0,0	0	0,0	0	0	1	0	0	0	0	0	0,0	0	0	0	0	0,0
2005 *710	v. BtM aus Apotheken		1	0,0	0	0,0	1	0	0	0	0	0	0	0	0,0	0	0	0	0	0,0
2006 *710	v. BtM aus Apotheken		2	0,0	0	0,0	2	0	0	0	0	0	0	0	0,0	0	0	0	0	0,0
2007 *710	v. BtM aus Apotheken		1	0,0	0	0,0	0	0	1	0	0	0	0	0	0,0	0	0	0	0	0,0
2008 *710	v. BtM aus Apotheken		3	0,0	0	0,0	1	2	0	0	0	0	0	0	0,0	0	0	0	0	0,0
2009 *710	v. BtM aus Apotheken		3	0,0	1	33,3	2	1	0	0	0	0	0	0	0,0	0	0	0	0	0,0
2010 *710	v. BtM aus Apotheken		4	0,0	1	25,0	3	1	0	0	0	0	0	1	25,0	1	1	0	0	0,0
2011 *710	v. BtM aus Apotheken		10	0,0	1	10,0	1	7	2	0	0	0	0	4	40,0	5	4	1	0	0,0
2002 *720	v. BtM aus Arztpraxen		6	0,0	2	33,3	2	4	0	0	0	0	0	4	66,7	4	3	1	0	0,0
2003 *720	v. BtM aus Arztpraxen		2	0,0	0	0,0	2	0	0	0	0	0	0	1	50,0	1	1	0	1	100,0
2004 *720	v. BtM aus Arztpraxen		2	0,0	0	0,0	2	0	0	0	0	0	0	1	50,0	1	1	0	1	100,0
2005 *720	v. BtM aus Arztpraxen		2	0,0	0	0,0	1	1	0	0	0	0	0	0	0,0	0	0	0	0	0,0
2006 *720	v. BtM aus Arztpraxen		3	0,0	0	0,0	1	1	1	0	0	0	0	1	33,3	1	1	0	0	0,0
2007 *720	v. BtM aus Arztpraxen		1	0,0	0	0,0	0	1	0	0	0	0	0	0	0,0	0	0	0	0	0,0
2008 *720	v. BtM aus Arztpraxen		3	0,0	2	66,7	0	2	1	0	0	0	0	0	0,0	0	0	0	0	0,0
2009 *720	v. BtM aus Arztpraxen		2	0,0	0	0,0	0	0	2	0	0	0	0	2	100,0	1	1	0	0	0,0

Jahr	Schlüsselzahl der Tat	Straftaten	Erfasste Fälle	% Anteil an allen Taten	v. Spalte 2 Versuche		Tatort					Mit Schusswaffe		Aufklärung		Gesamtzahl der ermitt. Tatverd.	v. SPALTE 16			
							bis 20.000 Einw.	20.000 bis 100.000 Einw.	100.000 bis 500.000 Einw.	500.000 und mehr Einw.	unbekannt	gedroht	geschoss.	Fälle	in %		männl.	weibl.	Nichtdeutsche Tatverdächtige	
																			Anzahl	in %
0	1	2	3	4	5	6	7	8	9	10	11	12	13	14	15	16	17	18	19	20
2010	*720	v. BtM aus Arztpraxen	1	0,0	0	0,0	1	0	0	0	0	0	0	0	0,0	0	0	0	0	0,0
2011	*720	v. BtM aus Arztpraxen	5	0,0	0	0,0	3	2	0	0	0	0	0	2	40,0	2	1	1	0	0,0
2002	*730	v. BtM aus Krankenhäusern	4	0,0	1	25,0	0	1	3	0	0	0	0	2	50,0	2	2	0	0	0,0
2004	*730	v. BtM aus Krankenhäusern	7	0,0	0	0,0	1	3	3	0	0	0	0	4	57,1	4	3	1	0	0,0
2005	*730	v. BtM aus Krankenhäusern	4	0,0	1	25,0	2	1	1	0	0	0	0	1	25,0	1	0	1	0	0,0
2006	*730	v. BtM aus Krankenhäusern	2	0,0	0	0,0	1	0	1	0	0	0	0	2	100,0	3	3	0	0	0,0
2007	*730	v. BtM aus Krankenhäusern	3	0,0	1	33,3	0	1	2	0	0	0	0	3	100,0	3	2	1	0	0,0
2008	*730	v. BtM aus Krankenhäusern	1	0,0	0	0,0	0	1	0	0	0	0	0	1	100,0	1	1	0	0	0,0
2009	*730	v. BtM aus Krankenhäusern	5	0,0	1	20,0	1	0	4	0	0	0	0	1	20,0	1	1	0	0	0,0
2010	*730	v. BtM aus Krankenhäusern	4	0,0	0	0,0	0	1	3	0	0	0	0	2	50,0	2	1	1	0	0,0
2011	*730	v. BtM aus Krankenhäusern	4	0,0	0	0,0	0	2	2	0	0	0	0	2	50,0	2	1	1	0	0,0
2002	*740	v BtM bei Hersteller/Großhän.	1	0,0	0	0,0	1	0	0	0	0	0	0	0	0,0	0	0	0	0	0,0
2003	*740	v BtM bei Hersteller/Großhän.	1	0,0	0	0,0	1	0	0	0	0	0	0	1	100,0	1	1	0	0	0,0
2005	*740	v BtM bei Hersteller/Großhän.	1	0,0	0	0,0	0	0	1	0	0	0	0	0	0,0	0	0	0	0	0,0
2006	*740	v BtM bei Hersteller/Großhän.	1	0,0	0	0,0	1	0	0	0	0	0	0	0	0,0	0	0	0	0	0,0
2011	*740	v BtM bei Hersteller/Großhän.	4	0,0	0	0,0	4	0	0	0	0	0	0	0	0,0	0	0	0	0	0,0
2003	*750	v. Rezeptform.z.Erling.v.BtM	1	0,0	0	0,0	0	0	1	0	0	0	0	0	0,0	0	0	0	0	0,0
2004	*750	v. Rezeptform.z.Erling.v.BtM	1	0,0	0	0,0	0	1	0	0	0	0	0	1	100,0	1	1	0	0	0,0
2005	*750	v. Rezeptform.z.Erling.v.BtM	3	0,0	0	0,0	0	2	1	0	0	0	0	2	66,7	2	2	0	0	0,0
2006	*750	v. Rezeptform.z.Erling.v.BtM	3	0,0	0	0,0	1	1	1	0	0	0	0	0	0,0	0	0	0	0	0,0
2007	*750	v. Rezeptform.z.Erling.v.BtM	7	0,0	0	0,0	0	1	6	0	0	0	0	6	85,7	7	7	0	0	0,0
2008	*750	v. Rezeptform.z.Erling.v.BtM	1	0,0	0	0,0	0	0	1	0	0	0	0	1	100,0	1	0	1	0	0,0
2009	*750	v. Rezeptform.z.Erling.v.BtM	2	0,0	0	0,0	1	0	1	0	0	0	0	1	50,0	3	2	1	0	0,0
2010	*750	v. Rezeptform.z.Erling.v.BtM	6	0,0	0	0,0	1	3	2	0	0	0	0	5	83,3	5	4	1	0	0,0
2011	*750	v. Rezeptform.z.Erling.v.BtM	6	0,0	0	0,0	2	4	0	0	0	0	0	2	33,3	2	1	1	0	0,0
2002	*90*	Taschendiebstahl	1.076	0,5	5	0,5	120	261	695	0	0	0	0	69	6,4	88	68	20	10	11,4
2003	*90*	Taschendiebstahl	1.125	0,5	8	0,7	150	277	698	0	0	0	0	56	5,0	62	43	19	9	14,5
2004	*90*	Taschendiebstahl	1.040	0,5	6	0,6	156	307	576	0	1	0	0	103	9,9	102	72	30	19	18,6
2005	*90*	Taschendiebstahl	964	0,4	6	0,6	160	242	562	0	0	0	0	44	4,6	51	44	7	11	21,6
2006	*90*	Taschendiebstahl	1.187	0,6	8	0,7	164	321	702	0	0	0	0	46	3,9	52	43	9	6	11,5
2007	*90*	Taschendiebstahl	1.209	0,6	7	0,6	175	351	683	0	0	0	0	32	2,6	38	29	9	10	26,3
2008	*90*	Taschendiebstahl	1.010	0,5	6	0,6	151	291	562	0	6	0	0	37	3,7	43	37	6	8	18,6
2009	*90*	Taschendiebstahl	821	0,4	4	0,5	137	211	473	0	0	0	0	26	3,2	38	28	10	11	28,9
2010	*90*	Taschendiebstahl	812	0,4	4	0,5	110	262	440	0	0	0	0	41	5,0	48	39	9	12	25,0
2011	*90*	Taschendiebstahl	682	0,4	10	1,5	124	242	316	0	0	0	0	39	5,7	45	33	12	8	17,8

Jahr	Schlüsselzahl der Tat	Straftaten	Erfasste Fälle	% Anteil an allen Taten	v. Spalte 2 Versuche		Tatort					Mit Schusswaffe		Aufklärung		Gesamtzahl der ermitt. Tatverd.	v. SPALTE 16				
							bis 20.000 Einw.	20.000 bis 100.000 Einw.	100.000 bis 500.000 Einw.	500.000 und mehr Einw.	unbekannt	gedroht	geschoss.	Fälle	in %		männl.	weibl.	Nichtdeutsche Tatverdächtige		
																			Anzahl	in %	
0	1	2	3	4	5	6	7	8	9	10	11	12	13	14	15	16	17	18	19	20	
2002 *950		Großviehdiebstahl	42	0,0	0	0,0	38	3	1	0	0	0	0	0	10	23,8	12	11	1	0	0,0
2003 *950		Großviehdiebstahl	43	0,0	3	7,0	42	0	1	0	0	0	0	0	14	32,6	18	13	5	0	0,0
2004 *950		Großviehdiebstahl	40	0,0	0	0,0	35	5	0	0	0	0	0	0	13	32,5	25	17	8	0	0,0
2005 *950		Großviehdiebstahl	26	0,0	4	15,4	24	2	0	0	0	0	0	7	26,9	13	12	1	0	0,0	
2006 *950		Großviehdiebstahl	38	0,0	2	5,3	33	4	1	0	0	0	0	7	18,4	7	5	2	0	0,0	
2007 *950		Großviehdiebstahl	37	0,0	2	5,4	35	2	0	0	0	0	0	3	8,1	6	6	0	0	0,0	
2008 *950		Großviehdiebstahl	33	0,0	3	9,1	30	2	1	0	0	0	0	8	24,2	14	12	2	0	0,0	
2009 *950		Großviehdiebstahl	28	0,0	3	10,7	25	2	1	0	0	0	0	8	28,6	8	6	2	1	12,5	
2010 *950		Großviehdiebstahl	26	0,0	2	7,7	21	4	1	0	0	0	0	10	38,5	14	11	3	0	0,0	
<b>2002 5000</b>		<b>Vermögens- /Fälschungsdelikte</b>	<b>29.091</b>	<b>12,3</b>	<b>910</b>	<b>3,1</b>	<b>8.257</b>	<b>9.541</b>	<b>11.242</b>	<b>0</b>	<b>51</b>	<b>0</b>	<b>0</b>	<b>23.682</b>	<b>81,4</b>	<b>15.595</b>	<b>11.489</b>	<b>4.106</b>	<b>1.310</b>	<b>8,4</b>	
<b>2003 5000</b>		<b>Vermögens- /Fälschungsdelikte</b>	<b>33.100</b>	<b>14,4</b>	<b>1.273</b>	<b>3,8</b>	<b>10.317</b>	<b>12.155</b>	<b>10.578</b>	<b>0</b>	<b>50</b>	<b>0</b>	<b>0</b>	<b>27.272</b>	<b>82,4</b>	<b>17.142</b>	<b>12.237</b>	<b>4.905</b>	<b>1.247</b>	<b>7,3</b>	
<b>2004 5000</b>		<b>Vermögens- /Fälschungsdelikte</b>	<b>36.120</b>	<b>15,8</b>	<b>1.349</b>	<b>3,7</b>	<b>10.211</b>	<b>13.182</b>	<b>12.680</b>	<b>0</b>	<b>47</b>	<b>0</b>	<b>0</b>	<b>30.979</b>	<b>85,8</b>	<b>18.431</b>	<b>12.836</b>	<b>5.595</b>	<b>1.375</b>	<b>7,5</b>	
<b>2005 5000</b>		<b>Vermögens- /Fälschungsdelikte</b>	<b>35.905</b>	<b>16,6</b>	<b>1.187</b>	<b>3,3</b>	<b>10.136</b>	<b>12.433</b>	<b>13.287</b>	<b>0</b>	<b>49</b>	<b>0</b>	<b>0</b>	<b>31.562</b>	<b>87,9</b>	<b>19.871</b>	<b>13.483</b>	<b>6.388</b>	<b>1.337</b>	<b>6,7</b>	
<b>2006 5000</b>		<b>Vermögens- /Fälschungsdelikte</b>	<b>36.195</b>	<b>16,8</b>	<b>1.283</b>	<b>3,5</b>	<b>10.718</b>	<b>11.922</b>	<b>13.528</b>	<b>0</b>	<b>27</b>	<b>0</b>	<b>0</b>	<b>31.150</b>	<b>86,1</b>	<b>18.843</b>	<b>12.923</b>	<b>5.920</b>	<b>1.290</b>	<b>6,8</b>	
<b>2007 5000</b>		<b>Vermögens- /Fälschungsdelikte</b>	<b>35.066</b>	<b>16,2</b>	<b>1.342</b>	<b>3,8</b>	<b>10.841</b>	<b>11.910</b>	<b>12.187</b>	<b>0</b>	<b>128</b>	<b>0</b>	<b>0</b>	<b>30.175</b>	<b>86,1</b>	<b>18.832</b>	<b>12.794</b>	<b>6.038</b>	<b>1.253</b>	<b>6,7</b>	
<b>2008 5000</b>		<b>Vermögens- /Fälschungsdelikte</b>	<b>30.688</b>	<b>14,8</b>	<b>1.300</b>	<b>4,2</b>	<b>9.076</b>	<b>11.622</b>	<b>9.866</b>	<b>0</b>	<b>124</b>	<b>0</b>	<b>0</b>	<b>25.596</b>	<b>83,4</b>	<b>17.375</b>	<b>11.768</b>	<b>5.607</b>	<b>1.130</b>	<b>6,5</b>	
<b>2009 5000</b>		<b>Vermögens- /Fälschungsdelikte</b>	<b>34.249</b>	<b>17,1</b>	<b>1.766</b>	<b>5,2</b>	<b>10.446</b>	<b>11.821</b>	<b>11.830</b>	<b>0</b>	<b>152</b>	<b>0</b>	<b>0</b>	<b>28.603</b>	<b>83,5</b>	<b>18.596</b>	<b>12.700</b>	<b>5.896</b>	<b>1.385</b>	<b>7,4</b>	
<b>2010 5000</b>		<b>Vermögens- /Fälschungsdelikte</b>	<b>36.379</b>	<b>19,2</b>	<b>2.187</b>	<b>6,0</b>	<b>11.222</b>	<b>12.833</b>	<b>12.275</b>	<b>0</b>	<b>49</b>	<b>0</b>	<b>0</b>	<b>31.093</b>	<b>85,5</b>	<b>20.188</b>	<b>13.762</b>	<b>6.426</b>	<b>1.596</b>	<b>7,9</b>	
<b>2011 5000</b>		<b>Vermögens- /Fälschungsdelikte</b>	<b>33.853</b>	<b>18,1</b>	<b>2.269</b>	<b>6,7</b>	<b>10.386</b>	<b>12.549</b>	<b>10.830</b>	<b>0</b>	<b>88</b>	<b>0</b>	<b>0</b>	<b>28.259</b>	<b>83,5</b>	<b>18.958</b>	<b>13.016</b>	<b>5.942</b>	<b>1.597</b>	<b>8,4</b>	
2002 5100		Betrug	22.902	9,7	816	3,6	5.812	7.623	9.421	0	46	0	0	18.271	79,8	11.548	8.484	3.064	806	7,0	
2003 5100		Betrug	26.616	11,6	1.221	4,6	7.816	9.763	8.991	0	46	0	0	21.697	81,5	13.073	9.222	3.851	867	6,6	
2004 5100		Betrug	29.814	13,0	1.288	4,3	7.857	11.018	10.899	0	40	0	0	25.601	85,9	14.358	9.841	4.517	855	6,0	
2005 5100		Betrug	30.112	13,9	1.124	3,7	7.843	10.304	11.920	0	45	0	0	26.720	88,7	16.040	10.733	5.307	935	5,8	
2006 5100		Betrug	30.245	14,0	1.231	4,1	8.585	9.865	11.773	0	22	0	0	26.349	87,1	15.342	10.379	4.963	949	6,2	
2007 5100		Betrug §§263/a,264/a,265/a,b	29.258	13,5	1.292	4,4	8.669	9.640	10.831	0	118	0	0	25.608	87,5	15.170	10.183	4.987	934	6,2	
2008 5100		Betrug §§263/a,264/a,265/a,b	25.295	12,2	1.254	5,0	7.224	9.491	8.475	0	105	0	0	21.470	84,9	13.957	9.357	4.600	859	6,2	
2009 5100		Betrug §§263/a,264/a,265/a,b	28.141	14,0	1.707	6,1	8.451	9.325	10.235	0	130	0	0	23.840	84,7	15.109	10.231	4.878	1.062	7,0	
2010 5100		Betrug §§263/a,264/a,265/a,b	31.084	16,4	2.134	6,9	9.423	10.727	10.889	0	45	0	0	26.924	86,6	16.829	11.442	5.387	1.292	7,7	
2011 5100		Betrug §§263/a,264/a,265/a,b	27.959	14,9	2.215	7,9	8.464	10.110	9.306	0	79	0	0	23.697	84,8	15.417	10.566	4.851	1.347	8,7	
2002 5110		-Waren- und Warenkreditbetrug	7.178	3,0	199	2,8	2.327	2.761	2.088	0	2	0	0	4.224	58,8	2.499	1.861	638	83	3,3	
2003 5110		-Waren- und Warenkreditbetrug	9.585	4,2	372	3,9	3.546	3.638	2.384	0	17	0	0	6.542	68,3	3.582	2.550	1.032	128	3,6	
2004 5110		-Waren- und Warenkreditbetrug	11.395	5,0	468	4,1	4.033	4.716	2.619	0	27	0	0	8.775	77,0	4.867	3.305	1.562	167	3,4	
2005 5110		-Waren- und Warenkreditbetrug	12.351	5,7	384	3,1	4.447	4.884	3.003	0	17	0	0	10.241	82,9	6.452	4.046	2.406	256	4,0	
2006 5110		-Waren- und Warenkreditbetrug	13.062	6,1	384	2,9	4.418	4.572	4.069	0	3	0	0	10.628	81,4	5.491	3.551	1.940	234	4,3	
2007 5110		Waren- u. Warenkreditbetrug	9.127	4,2	149	1,6	3.437	3.426	2.237	0	27	0	0	7.093	77,7	4.501	2.951	1.550	224	5,0	
2008 5110		Waren- u. Warenkreditbetrug	10.404	5,0	190	1,8	3.923	4.074	2.378	0	29	0	0	8.217	79,0	4.781	3.146	1.635	194	4,1	

Jahr	Schlüsselzahl der Tat	Straftaten	Erfasste Fälle	% Anteil an allen Taten	v. Spalte 2 Versuche Fälle		Tatort					Mit Schusswaffe		Aufklärung		Gesamtzahl der ermitt. Tatverd.	v. SPALTE 16			
							bis 20.000 Einw.	20.000 bis 100.000 Einw.	100.000 bis 500.000 Einw.	500.000 und mehr Einw.	unbekannt	gedroht	geschoss.	Fälle	in %		männl.	weibl.	Nichtdeutsche Tatverdächtige	
																			Anzahl	in %
0	1	2	3	4	5	6	7	8	9	10	11	12	13	14	15	16	17	18	19	20
2009	5110	Waren- u. Warenkreditbetrug	10.441	5,2	385	3,7	3.624	4.361	2.409	0	47	0	0	8.326	79,7	5.008	3.276	1.732	261	5,2
2010	5110	Waren- u. Warenkreditbetrug	9.772	5,2	462	4,7	3.680	4.005	2.069	0	18	0	0	7.877	80,6	5.106	3.271	1.835	285	5,6
2011	5110	Waren- u. Warenkreditbetrug	9.123	4,9	475	5,2	3.362	3.637	2.099	0	25	0	0	7.140	78,3	4.705	3.083	1.622	317	6,7
2002	5111	.Betrüg. Erlangen v. Kfz.	94	0,0	8	8,5	34	28	32	0	0	0	0	91	96,8	82	73	9	4	4,9
2003	5111	.Betrüg. Erlangen v. Kfz.	72	0,0	10	13,9	32	34	6	0	0	0	0	71	98,6	79	56	23	5	6,3
2004	5111	.Betrüg. Erlangen v. Kfz.	93	0,0	5	5,4	46	34	13	0	0	0	0	90	96,8	104	87	17	6	5,8
2005	5111	.Betrüg. Erlangen v. Kfz.	82	0,0	6	7,3	42	30	10	0	0	0	0	79	96,3	100	79	21	7	7,0
2006	5111	.Betrüg. Erlangen v. Kfz.	84	0,0	5	6,0	48	29	7	0	0	0	0	82	97,6	90	74	16	8	8,9
2007	5111	+betrüg. Erlangen v. Kfz	73	0,0	3	4,1	32	37	4	0	0	0	0	71	97,3	73	53	20	3	4,1
2008	5111	+betrüg. Erlangen v. Kfz	70	0,0	3	4,3	29	30	9	0	2	0	0	70	100,0	77	63	14	6	7,8
2009	5111	+betrüg. Erlangen von Kfz	48	0,0	2	4,2	26	11	11	0	0	0	0	48	100,0	61	51	10	7	11,5
2010	5111	+betrüg. Erlangen von Kfz	62	0,0	5	8,1	29	23	10	0	0	0	0	61	98,4	69	59	10	8	11,6
2011	5111	+betrüg. Erlangen von Kfz	46	0,0	3	6,5	25	13	8	0	0	0	0	45	97,8	49	42	7	4	8,2
2002	5112	.Sonstiger Warenkreditbetrug	6.288	2,7	130	2,1	2.147	2.511	1.629	0	1	0	0	3.364	53,5	2.056	1.531	525	72	3,5
2003	5112	.Sonstiger Warenkreditbetrug	8.253	3,6	279	3,4	3.264	3.224	1.753	0	12	0	0	5.320	64,5	2.941	2.090	851	105	3,6
2004	5112	.Sonstiger Warenkreditbetrug	9.746	4,3	437	4,5	3.429	4.162	2.131	0	24	0	0	7.193	73,8	4.019	2.650	1.369	126	3,1
2005	5112	.Sonstiger Warenkreditbetrug	10.864	5,0	339	3,1	3.959	4.379	2.517	0	9	0	0	8.802	81,0	5.552	3.410	2.142	200	3,6
2006	5112	.Sonstiger Warenkreditbetrug	9.674	4,5	284	2,9	3.739	3.876	2.057	0	2	0	0	7.385	76,3	4.541	2.845	1.696	194	4,3
2007	5112	sonst. Warenkreditbetrug	6.954	3,2	104	1,5	2.680	2.701	1.554	0	19	0	0	5.014	72,1	3.516	2.241	1.275	184	5,2
2008	5112	sonst. Warenkreditbetrug	7.010	3,4	118	1,7	2.866	2.465	1.669	0	10	0	0	4.954	70,7	3.555	2.279	1.276	154	4,3
2009	5112	sonst. Warenkreditbetrug	7.152	3,6	306	4,3	2.642	2.881	1.617	0	12	0	0	5.211	72,9	3.585	2.282	1.303	192	5,4
2010	5112	sonst. Warenkreditbetrug	7.108	3,8	366	5,1	2.581	3.060	1.465	0	2	0	0	5.375	75,6	3.574	2.187	1.387	205	5,7
2011	5112	sonst. Warenkreditbetrug	6.890	3,7	413	6,0	2.523	2.930	1.430	0	7	0	0	5.083	73,8	3.396	2.157	1.239	218	6,4
2002	5113	.Warenbetrug	796	0,3	61	7,7	146	222	427	0	1	0	0	769	96,6	420	305	115	8	1,9
2003	5113	.Warenbetrug	1.260	0,5	83	6,6	250	380	625	0	5	0	0	1.151	91,3	648	473	175	18	2,8
2004	5113	.Warenbetrug	1.556	0,7	26	1,7	558	520	475	0	3	0	0	1.492	95,9	853	651	202	36	4,2
2005	5113	.Warenbetrug	1.405	0,6	39	2,8	446	475	476	0	8	0	0	1.360	96,8	928	660	268	53	5,7
2006	5113	.Warenbetrug	3.304	1,5	95	2,9	631	667	2.005	0	1	0	0	3.161	95,7	1.000	744	256	39	3,9
2007	5113	+Warenbetrug §263	2.100	1,0	42	2,0	725	688	679	0	8	0	0	2.008	95,6	1.020	739	281	38	3,7
2008	5113	+Warenbetrug §263	3.324	1,6	69	2,1	1.028	1.579	700	0	17	0	0	3.193	96,1	1.284	899	385	41	3,2
2009	5113	+Warenbetrug §263	3.241	1,6	77	2,4	956	1.469	781	0	35	0	0	3.067	94,6	1.507	1.052	455	66	4,4
2010	5113	+Warenbetrug §263	2.602	1,4	91	3,5	1.070	922	594	0	16	0	0	2.441	93,8	1.600	1.119	481	76	4,8
2011	5113	+Warenbetrug §263	2.187	1,2	59	2,7	814	694	661	0	18	0	0	2.012	92,0	1.378	970	408	97	7,0
2002	5120	-Grundstücks- und Baubetrug	51	0,0	0	0,0	24	20	7	0	0	0	0	45	88,2	62	52	10	1	1,6
2003	5120	-Grundstücks- und Baubetrug	35	0,0	0	0,0	14	13	8	0	0	0	0	35	100,0	48	41	7	2	4,2
2004	5120	-Grundstücks- und Baubetrug	32	0,0	2	6,3	11	10	11	0	0	0	0	32	100,0	31	27	4	0	0,0

Jahr	Schlüsselzahl der Tat	Straftaten	Erfasste Fälle	% Anteil an allen Taten	v. Spalte 2 Versuche Fälle		Tatort					Mit Schusswaffe		Aufklärung		Gesamtzahl der ermitt. Tatverd.	v. SPALTE 16			
							bis 20.000 Einw.	20.000 bis 100.000 Einw.	100.000 bis 500.000 Einw.	500.000 und mehr Einw.	unbekannt	gedroht	geschoss.	Fälle	in %		männl.	weibl.	Nichtdeutsche Tatverdächtige	
																			Anzahl	in %
0	1	2	3	4	5	6	7	8	9	10	11	12	13	14	15	16	17	18	19	20
2005	5120	-Grundstücks- und Baubetrug	40	0,0	2	5,0	23	6	11	0	0	0	0	40	100,0	50	40	10	2	4,0
2006	5120	-Grundstücks- und Baubetrug	39	0,0	2	5,1	16	5	18	0	0	0	0	37	94,9	39	32	7	0	0,0
2007	5120	Grundstücks- u. Baubetrug	36	0,0	1	2,8	22	2	12	0	0	0	0	35	97,2	38	29	9	0	0,0
2008	5120	Grundstücks- u. Baubetrug	18	0,0	2	11,1	11	2	5	0	0	0	0	17	94,4	29	19	10	1	3,4
2009	5120	Grundstücks- u. Baubetrug	21	0,0	1	4,8	8	6	7	0	0	0	0	19	90,5	24	20	4	2	8,3
2010	5120	Grundstücks- u. Baubetrug	21	0,0	0	0,0	8	9	4	0	0	0	0	20	95,2	20	18	2	2	10,0
2011	5120	Grundstücks- u. Baubetrug	14	0,0	0	0,0	5	4	5	0	0	0	0	14	100,0	21	14	7	2	9,5
2002	5130	-Beteilig.- u Kapitalanlageb.	42	0,0	0	0,0	27	12	3	0	0	0	0	40	95,2	34	29	5	0	0,0
2003	5130	-Beteilig.- u Kapitalanlageb.	58	0,0	0	0,0	16	8	34	0	0	0	0	58	100,0	27	21	6	1	3,7
2004	5130	-Beteilig.- u Kapitalanlageb.	35	0,0	1	2,9	14	9	12	0	0	0	0	36	102,9	42	37	5	5	11,9
2005	5130	-Beteilig.- u Kapitalanlageb.	30	0,0	0	0,0	22	3	5	0	0	0	0	28	93,3	32	26	6	3	9,4
2006	5130	-Beteilig.- u Kapitalanlageb.	55	0,0	1	1,8	42	8	5	0	0	0	0	55	100,0	32	27	5	0	0,0
2007	5130	Beteilig.-/Kapitalanl.betrug	56	0,0	1	1,8	24	12	20	0	0	0	0	54	96,4	36	30	6	1	2,8
2008	5130	Beteilig.-/Kapitalanl.betrug	70	0,0	2	2,9	12	55	3	0	0	0	0	68	97,1	22	19	3	0	0,0
2009	5130	Beteilig.-/Kapitalanl.betrug	20	0,0	0	0,0	8	7	5	0	0	0	0	19	95,0	21	16	5	0	0,0
2010	5130	Beteilig.-/Kapitalanl.betrug	30	0,0	2	6,7	12	10	8	0	0	0	0	29	96,7	27	23	4	1	3,7
2011	5130	Beteilig.-/Kapitalanl.betrug	86	0,0	1	1,2	8	73	3	0	2	0	0	84	97,7	29	25	4	4	13,8
2002	5131	.Prospektbetrug	14	0,0	0	0,0	6	7	1	0	0	0	0	12	85,7	16	14	2	0	0,0
2003	5131	.Prospektbetrug	6	0,0	0	0,0	3	3	0	0	0	0	0	5	83,3	5	3	2	0	0,0
2004	5131	.Prospektbetrug	6	0,0	0	0,0	4	0	2	0	0	0	0	6	100,0	10	7	3	1	10,0
2005	5131	.Prospektbetrug	6	0,0	0	0,0	5	1	0	0	0	0	0	6	100,0	10	7	3	0	0,0
2006	5131	.Prospektbetrug	9	0,0	0	0,0	7	2	0	0	0	0	0	9	100,0	9	7	2	0	0,0
2007	5131	+Prospektbetrug §264a	11	0,0	0	0,0	6	3	2	0	0	0	0	9	81,8	6	5	1	0	0,0
2008	5131	+Prospektbetrug §264a	1	0,0	0	0,0	1	0	0	0	0	0	0	0	0,0	0	0	0	0	0,0
2010	5131	+Prospektbetrug §264a	1	0,0	0	0,0	0	0	1	0	0	0	0	1	100,0	1	1	0	0	0,0
2011	5131	+Prospektbetrug §264a	2	0,0	0	0,0	0	2	0	0	0	0	0	2	100,0	1	0	1	0	0,0
2002	5132	.Anlagebetrug	24	0,0	0	0,0	17	5	2	0	0	0	0	24	100,0	17	15	2	0	0,0
2003	5132	.Anlagebetrug	43	0,0	0	0,0	9	2	32	0	0	0	0	44	102,3	15	13	2	1	6,7
2004	5132	.Anlagebetrug	21	0,0	1	4,8	8	6	7	0	0	0	0	22	104,8	24	23	1	2	8,3
2005	5132	.Anlagebetrug	17	0,0	0	0,0	14	1	2	0	0	0	0	16	94,1	17	14	3	3	17,6
2006	5132	.Anlagebetrug	36	0,0	0	0,0	31	1	4	0	0	0	0	36	100,0	15	12	3	0	0,0
2007	5132	+Anlagebetrug nach §263	41	0,0	1	2,4	15	8	18	0	0	0	0	41	100,0	29	26	3	1	3,4
2008	5132	+Anlagebetrug nach §263	67	0,0	1	1,5	10	55	2	0	0	0	0	67	100,0	20	17	3	0	0,0
2009	5132	+Anlagebetrug nach §263	16	0,0	0	0,0	7	4	5	0	0	0	0	15	93,8	16	12	4	0	0,0
2010	5132	+Anlagebetrug nach §263	20	0,0	0	0,0	7	6	7	0	0	0	0	19	95,0	15	13	2	1	6,7
2011	5132	+Anlagebetrug nach §263	80	0,0	1	1,3	7	69	3	0	1	0	0	78	97,5	24	22	2	3	12,5



Jahr	Schlüsselzahl der Tat	Straftaten	Erfasste Fälle	% Anteil an allen Taten	v. Spalte 2 Versuche Fälle		Tatort					Mit Schusswaffe		Aufklärung		Gesamtzahl der ermittelten Tatverd.	v. SPALTE 16			
							bis 20.000 Einw.	20.000 bis 100.000 Einw.	100.000 bis 500.000 Einw.	500.000 und mehr Einw.	unbekannt	gedroht	geschoss.	Fälle	in %		männl.	weibl.	Nichtdeutsche Tatverdächtige	
																			Anzahl	in %
0	1	2	3	4	5	6	7	8	9	10	11	12	13	14	15	16	17	18	19	20
2001 5133		.Betr. bei Börsenspekulation	1	0,0	0	0,0	1	0	0	0	0	0	0	1	100,0	1	1	0	0	0,0
2005 5133		.Betr. bei Börsenspekulation	1	0,0	0	0,0	1	0	0	0	0	0	0	1	100,0	1	1	0	0	0,0
2003 5134		.Beteiligungsbruch	7	0,0	0	0,0	4	2	1	0	0	0	0	7	100,0	6	5	1	0	0,0
2004 5134		.Beteiligungsbruch	5	0,0	0	0,0	1	2	2	0	0	0	0	5	100,0	6	6	0	2	33,3
2005 5134		.Beteiligungsbruch	2	0,0	0	0,0	1	0	1	0	0	0	0	1	50,0	1	1	0	0	0,0
2006 5134		.Beteiligungsbruch	3	0,0	0	0,0	1	1	1	0	0	0	0	3	100,0	3	3	0	0	0,0
2007 5134		+Beteiligungsbruch	1	0,0	0	0,0	1	0	0	0	0	0	0	1	100,0	1	1	0	0	0,0
2008 5134		+Beteiligungsbruch	1	0,0	1	100,0	1	0	0	0	0	0	0	0	0,0	0	0	0	0	0,0
2009 5134		+Beteiligungsbruch	1	0,0	0	0,0	0	1	0	0	0	0	0	1	100,0	2	2	0	0	0,0
2010 5134		+Beteiligungsbruch	2	0,0	1	50,0	2	0	0	0	0	0	0	2	100,0	3	2	1	0	0,0
2011 5134		+Beteiligungsbruch	1	0,0	0	0,0	0	1	0	0	0	0	0	1	100,0	1	1	0	0	0,0
2002 5135		.Kautionsbruch	1	0,0	0	0,0	1	0	0	0	0	0	0	1	100,0	1	1	0	0	0,0
2003 5135		.Kautionsbruch	2	0,0	0	0,0	0	1	1	0	0	0	0	2	100,0	2	1	1	0	0,0
2004 5135		.Kautionsbruch	3	0,0	0	0,0	1	1	1	0	0	0	0	3	100,0	3	2	1	0	0,0
2005 5135		.Kautionsbruch	3	0,0	0	0,0	0	1	2	0	0	0	0	3	100,0	2	2	0	0	0,0
2006 5135		.Kautionsbruch	1	0,0	0	0,0	0	1	0	0	0	0	0	1	100,0	1	1	0	0	0,0
2007 5135		+Kautionsbruch	2	0,0	0	0,0	1	1	0	0	0	0	0	2	100,0	2	1	1	0	0,0
2009 5135		+Kautionsbruch	3	0,0	0	0,0	1	2	0	0	0	0	0	3	100,0	3	2	1	0	0,0
2010 5135		+Kautionsbruch	2	0,0	0	0,0	0	2	0	0	0	0	0	2	100,0	2	2	0	0	0,0
2011 5135		+Kautionsbruch	2	0,0	0	0,0	1	1	0	0	0	0	0	2	100,0	2	1	1	1	50,0
2002 5136		.Umschuldungsbruch	3	0,0	0	0,0	3	0	0	0	0	0	0	3	100,0	2	1	1	0	0,0
2005 5136		.Umschuldungsbruch	1	0,0	0	0,0	1	0	0	0	0	0	0	1	100,0	2	2	0	0	0,0
2006 5136		.Umschuldungsbruch	6	0,0	1	16,7	3	3	0	0	0	0	0	6	100,0	5	5	0	0	0,0
2007 5136		+Umschuldungsbruch	1	0,0	0	0,0	1	0	0	0	0	0	0	1	100,0	2	1	1	0	0,0
2008 5136		+Umschuldungsbruch	1	0,0	0	0,0	0	0	1	0	0	0	0	1	100,0	2	2	0	0	0,0
2010 5136		+Umschuldungsbruch	5	0,0	1	20,0	3	2	0	0	0	0	0	5	100,0	8	7	1	0	0,0
2011 5136		+Umschuldungsbruch	1	0,0	0	0,0	0	0	0	0	1	0	0	1	100,0	1	1	0	0	0,0
2002 5140		-Geldkreditbruch	318	0,1	40	12,6	108	137	73	0	0	0	0	302	95,0	189	146	43	1	0,5
2003 5140		-Geldkreditbruch	159	0,1	6	3,8	51	69	38	0	1	0	0	147	92,5	179	138	41	1	0,6
2004 5140		-Geldkreditbruch	183	0,1	7	3,8	65	44	73	0	1	0	0	174	95,1	217	158	59	4	1,8
2005 5140		-Geldkreditbruch	233	0,1	9	3,9	54	37	142	0	0	0	0	232	99,6	189	158	31	5	2,6
2006 5140		-Geldkreditbruch	113	0,1	10	8,8	43	36	34	0	0	0	0	104	92,0	148	107	41	9	6,1
2007 5140		Geldkreditbruch	146	0,1	13	8,9	64	52	29	0	1	0	0	132	90,4	160	121	39	7	4,4
2008 5140		Geldkreditbruch	211	0,1	10	4,7	49	82	61	0	19	0	0	195	92,4	220	162	58	20	9,1
2009 5140		Geldkreditbruch	130	0,1	26	20,0	38	36	55	0	1	0	0	118	90,8	140	98	42	13	9,3
2010 5140		Geldkreditbruch	108	0,1	11	10,2	43	40	25	0	0	0	0	96	88,9	131	101	30	8	6,1

Jahr	Schlüsselzahl der Tat	Straftaten	Erfasste Fälle	% Anteil an allen Taten	v. Spalte 2 Versuche		Tatort					Mit Schusswaffe		Aufklärung		Gesamtzahl der ermitt. Tatverd.	v. SPALTE 16			
							bis 20.000 Einw.	20.000 bis 100.000 Einw.	100.000 bis 500.000 Einw.	500.000 und mehr Einw.	unbekannt	gedroht	geschoss.	Fälle	in %		männl.	weibl.	Nichtdeutsche Tatverdächtige	
																			Anzahl	in %
0	1	2	3	4	5	6	7	8	9	10	11	12	13	14	15	16	17	18	19	20
2011	5140	Geldkreditbetrug	87	0,0	17	19,5	23	28	34	0	2	0	0	68	78,2	97	69	28	6	6,2
2002	5141	.Kreditbetrug (§ 265 StGB)	37	0,0	0	0,0	14	13	10	0	0	0	0	33	89,2	43	37	6	0	0,0
2003	5141	.Kreditbetrug (§ 265 StGB)	22	0,0	0	0,0	6	11	5	0	0	0	0	22	100,0	29	20	9	0	0,0
2004	5141	.Kreditbetrug (§ 265 StGB)	23	0,0	0	0,0	7	6	10	0	0	0	0	22	95,7	27	19	8	0	0,0
2005	5141	.Kreditbetrug (§ 265 StGB)	130	0,1	0	0,0	13	8	109	0	0	0	0	130	100,0	41	34	7	0	0,0
2006	5141	.Kreditbetrug (§ 265 StGB)	19	0,0	0	0,0	5	7	7	0	0	0	0	17	89,5	25	20	5	1	4,0
2007	5141	+Kreditbetrug §265b	21	0,0	0	0,0	10	7	3	0	1	0	0	19	90,5	29	19	10	1	3,4
2008	5141	+Kreditbetrug §265b	45	0,0	0	0,0	8	15	3	0	19	0	0	43	95,6	49	38	11	9	18,4
2009	5141	+Kreditbetrug §265b	16	0,0	0	0,0	4	4	8	0	0	0	0	15	93,8	14	9	5	3	21,4
2010	5141	+Kreditbetrug §265b	22	0,0	0	0,0	10	9	3	0	0	0	0	21	95,5	32	18	14	1	3,1
2011	5141	+Kreditbetrug §265b	5	0,0	0	0,0	2	3	0	0	0	0	0	4	80,0	3	3	0	0	0,0
2002	5142	.Subventionsbetrug	79	0,0	0	0,0	41	20	18	0	0	0	0	79	100,0	102	72	30	1	1,0
2003	5142	.Subventionsbetrug	44	0,0	0	0,0	22	16	6	0	0	0	0	43	97,7	72	58	14	0	0,0
2004	5142	.Subventionsbetrug	60	0,0	0	0,0	29	12	19	0	0	0	0	59	98,3	80	61	19	0	0,0
2005	5142	.Subventionsbetrug	40	0,0	0	0,0	22	9	9	0	0	0	0	40	100,0	61	50	11	1	1,6
2006	5142	.Subventionsbetrug	43	0,0	0	0,0	20	12	11	0	0	0	0	42	97,7	65	46	19	0	0,0
2007	5142	+Subventionsbetrug §264	44	0,0	0	0,0	21	15	8	0	0	0	0	43	97,7	61	46	15	3	4,9
2008	5142	+Subventionsbetrug §264	63	0,0	0	0,0	11	34	18	0	0	0	0	63	100,0	80	61	19	1	1,3
2009	5142	+Subventionsbetrug §264	20	0,0	0	0,0	6	7	7	0	0	0	0	20	100,0	36	25	11	1	2,8
2010	5142	+Subventionsbetrug §264	20	0,0	0	0,0	8	7	5	0	0	0	0	20	100,0	27	24	3	0	0,0
2011	5142	+Subventionsbetrug §264	10	0,0	0	0,0	6	2	2	0	0	0	0	10	100,0	24	16	8	0	0,0
2002	5143	.Kreditbetrug (§ 263 StGB)	229	0,1	38	16,6	78	101	50	0	0	0	0	224	97,8	88	64	24	1	1,1
2003	5143	.Kreditbetrug (§ 263 StGB)	73	0,0	6	8,2	17	37	18	0	1	0	0	69	94,5	69	52	17	1	1,4
2004	5143	.Kreditbetrug (§ 263 StGB)	84	0,0	7	8,3	23	20	40	0	1	0	0	82	97,6	102	73	29	4	3,9
2005	5143	.Kreditbetrug (§ 263 StGB)	58	0,0	9	15,5	17	18	23	0	0	0	0	58	100,0	88	76	12	4	4,5
2006	5143	.Kreditbetrug (§ 263 StGB)	46	0,0	10	21,7	17	13	16	0	0	0	0	44	95,7	61	44	17	8	13,1
2007	5143	+Kreditbetrug §263	70	0,0	12	17,1	28	26	16	0	0	0	0	66	94,3	69	56	13	3	4,3
2008	5143	+Kreditbetrug §263	94	0,0	10	10,6	28	28	38	0	0	0	0	88	93,6	91	62	29	10	11,0
2009	5143	+Kreditbetrug §263	88	0,0	25	28,4	25	24	38	0	1	0	0	81	92,0	89	63	26	9	10,1
2010	5143	+Kreditbetrug §263	59	0,0	9	15,3	20	23	16	0	0	0	0	54	91,5	73	60	13	7	9,6
2011	5143	+Kreditbetrug §263	59	0,0	12	20,3	10	20	27	0	2	0	0	52	88,1	68	50	18	5	7,4
2002	5144	.Wechselbetrug	12	0,0	2	16,7	3	8	1	0	0	0	0	5	41,7	5	5	0	0	0,0
2003	5144	.Wechselbetrug	18	0,0	0	0,0	5	5	8	0	0	0	0	11	61,1	11	9	2	0	0,0
2004	5144	.Wechselbetrug	18	0,0	0	0,0	5	5	8	0	0	0	0	11	61,1	11	9	2	0	0,0
2005	5144	.Wechselbetrug	5	0,0	0	0,0	2	2	1	0	0	0	0	4	80,0	6	5	1	0	0,0
2006	5144	.Wechselbetrug	5	0,0	0	0,0	1	4	0	0	0	0	0	1	20,0	1	0	1	0	0,0

Jahr	Schlüsselzahl der Tat	Straftaten	Erfasste Fälle	% Anteil an allen Taten	v. Spalte 2 Versuche Fälle		Tatort					Mit Schusswaffe		Aufklärung		Gesamtzahl der ermitt. Tatverd.	v. SPALTE 16			
							bis 20.000 Einw.	20.000 bis 100.000 Einw.	100.000 bis 500.000 Einw.	500.000 und mehr Einw.	unbekannt	gedroht	geschoss.	Fälle	in %		männl.	weibl.	Nichtdeutsche Tatverdächtige	
																			Anzahl	in %
0	1	2	3	4	5	6	7	8	9	10	11	12	13	14	15	16	17	18	19	20
2007 5144	+Wechselbetrug §263		9	0,0	1	11,1	5	2	2	0	0	0	0	2	22,2	2	1	1	0	0,0
2008 5144	+Wechselbetrug §263		8	0,0	0	0,0	2	4	2	0	0	0	0	0	0,0	0	0	0	0	0,0
2009 5144	+Wechselbetrug §263		3	0,0	0	0,0	1	0	2	0	0	0	0	0	0,0	0	0	0	0	0,0
2010 5144	+Wechselbetrug §263		6	0,0	2	33,3	4	1	1	0	0	0	0	0	0,0	0	0	0	0	0,0
2011 5144	+Wechselbetrug §263		13	0,0	5	38,5	5	3	5	0	0	0	0	2	15,4	2	0	2	1	50,0
2003 5145	.Wertpapierbetrug		2	0,0	0	0,0	1	0	1	0	0	0	0	2	100,0	3	2	1	0	0,0
2004 5145	.Wertpapierbetrug		1	0,0	0	0,0	0	1	0	0	0	0	0	1	100,0	1	0	1	0	0,0
2007 5145	+Wertpapierbetrug §263		2	0,0	0	0,0	0	2	0	0	0	0	0	2	100,0	1	1	0	0	0,0
2008 5145	+Wertpapierbetrug §263		1	0,0	0	0,0	0	1	0	0	0	0	0	1	100,0	2	2	0	0	0,0
2009 5145	+Wertpapierbetrug §263		3	0,0	1	33,3	2	1	0	0	0	0	0	2	66,7	2	2	0	0	0,0
2010 5145	+Wertpapierbetrug §263		1	0,0	0	0,0	1	0	0	0	0	0	0	1	100,0	1	1	0	0	0,0
2002 5150	-Erschleichen v. Leistungen		4.591	1,9	19	0,4	239	388	3.964	0	0	0	0	4.500	98,0	2.380	1.796	584	398	16,7
2003 5150	-Erschleichen v. Leistungen		4.095	1,8	10	0,2	305	649	3.141	0	0	0	0	4.018	98,1	2.243	1.617	626	373	16,6
2004 5150	-Erschleichen v. Leistungen		5.660	2,5	12	0,2	293	969	4.398	0	0	0	0	5.600	98,9	2.891	1.997	894	373	12,9
2005 5150	-Erschleichen v. Leistungen		7.164	3,3	8	0,1	413	1.188	5.563	0	0	0	0	7.073	98,7	3.675	2.626	1.049	387	10,5
2006 5150	-Erschleichen v. Leistungen		7.096	3,3	11	0,2	671	1.298	5.126	0	1	0	0	7.033	99,1	3.685	2.661	1.024	363	9,9
2007 5150	Erschl.v. Leistungen §265a		7.544	3,5	22	0,3	472	2.065	4.972	0	35	0	0	7.463	98,9	3.969	2.788	1.181	371	9,3
2008 5150	Erschl.v. Leistungen §265a		5.687	2,8	11	0,2	287	1.653	3.738	0	9	0	0	5.607	98,6	3.148	2.180	968	318	10,1
2009 5150	Erschl.v. Leistungen §265a		8.107	4,0	14	0,2	1.472	1.463	5.168	0	4	0	0	8.015	98,9	4.172	3.097	1.075	412	9,9
2010 5150	Erschl.v. Leistungen §265a		10.613	5,6	13	0,1	2.190	2.390	6.033	0	0	0	0	10.520	99,1	5.341	3.920	1.421	494	9,2
2011 5150	Erschl.v. Leistungen §265a		8.764	4,7	12	0,1	1.939	2.161	4.664	0	0	0	0	8.706	99,3	4.756	3.541	1.215	505	10,6
2002 5160	-rechtswidrig erl unb Zahlm.		2.531	1,1	119	4,7	532	986	976	0	37	0	0	1.654	65,3	809	619	190	23	2,8
2003 5160	-rechtswidrig erl unb Zahlm.		2.905	1,3	163	5,6	642	1.219	1.026	0	18	0	0	1.853	63,8	793	582	211	33	4,2
2004 5160	-rechtswidrig erl unb Zahlm.		2.407	1,1	118	4,9	481	1.185	737	0	4	0	0	1.585	65,8	833	602	231	29	3,5
2005 5160	-rechtswidrig erl unb Zahlm.		1.707	0,8	115	6,7	423	899	385	0	0	0	0	1.124	65,8	673	515	158	31	4,6
2006 5160	-rechtswidrig erl unb Zahlm.		1.762	0,8	108	6,1	441	767	553	0	1	0	0	1.139	64,6	512	389	123	22	4,3
2007 5160	mtl.rechtsw.erl.unb.Zahlm.		1.026	0,5	100	9,7	233	447	344	0	2	0	0	532	51,9	426	316	110	23	5,4
2008 5160	mtl.rechtsw.erl.unb.Zahlm.		1.072	0,5	77	7,2	309	471	292	0	0	0	0	721	67,3	463	330	133	25	5,4
2009 5160	mtl.rechtsw.erl.unb.Zahlm.		1.245	0,6	100	8,0	335	507	388	0	15	0	0	719	57,8	444	325	119	32	7,2
2010 5160	mtl.rechtsw.erl.unb.Zahlm.		1.228	0,6	105	8,6	321	579	326	0	2	0	0	695	56,6	476	369	107	64	13,4
2011 5160	mtl.rechtsw.erl.unb.Zahlm.		1.152	0,6	100	8,7	305	536	306	0	5	0	0	701	60,9	413	293	120	50	12,1
2002 5161	.mit Scheck		47	0,0	6	12,8	10	20	17	0	0	0	0	34	72,3	45	33	12	4	8,9
2003 5161	.mit Scheck		36	0,0	3	8,3	3	6	27	0	0	0	0	33	91,7	20	15	5	0	0,0
2004 5161	.mit Scheck		14	0,0	5	35,7	6	3	5	0	0	0	0	11	78,6	15	8	7	1	6,7
2005 5161	.mit Scheck		6	0,0	0	0,0	3	1	2	0	0	0	0	7	116,7	11	8	3	0	0,0
2006 5161	.mit Scheck		6	0,0	0	0,0	2	3	1	0	0	0	0	6	100,0	5	3	2	0	0,0

Jahr	Schlüsselzahl der Tat	Straftaten	Erfasste Fälle	% Anteil an allen Taten	v. Spalte 2 Versuche Fälle		Tatort					Mit Schusswaffe		Aufklärung		Gesamtzahl der ermitt. Tatverd.	v. SPALTE 16			
							bis 20.000 Einw.	20.000 bis 100.000 Einw.	100.000 bis 500.000 Einw.	500.000 und mehr Einw.	unbekannt	gedroht	geschoss.	Fälle	in %		männl.	weibl.	Nichtdeutsche Tatverdächtige	
																			Anzahl	in %
0	1	2	3	4	5	6	7	8	9	10	11	12	13	14	15	16	17	18	19	20
2007	5161	+erl. Schecks	10	0,0	4	40,0	3	3	4	0	0	0	0	7	70,0	8	7	1	1	12,5
2008	5161	+erl. Schecks	9	0,0	5	55,6	4	2	3	0	0	0	0	7	77,8	10	8	2	0	0,0
2009	5161	+erl. Schecks	8	0,0	2	25,0	1	7	0	0	0	0	0	6	75,0	6	4	2	1	16,7
2010	5161	+erl. Schecks	5	0,0	2	40,0	1	2	2	0	0	0	0	4	80,0	4	3	1	2	50,0
2002	5162	.mit Debitkarten ohne PIN	1.105	0,5	24	2,2	199	475	395	0	36	0	0	715	64,7	213	169	44	8	3,8
2003	5162	.mit Debitkarten ohne PIN	1.624	0,7	70	4,3	298	732	589	0	5	0	0	1.066	65,6	319	237	82	17	5,3
2004	5162	.mit Debitkarten ohne PIN	1.426	0,6	39	2,7	240	780	404	0	2	0	0	980	68,7	374	267	107	13	3,5
2005	5162	.mit Debitkarten ohne PIN	829	0,4	26	3,1	131	549	149	0	0	0	0	545	65,7	246	191	55	15	6,1
2006	5162	.mit Debitkarten ohne PIN	948	0,4	23	2,4	211	469	267	0	1	0	0	680	71,7	192	149	43	10	5,2
2007	5162	+erl. Debitk.o.PIN Lastschr	304	0,1	9	3,0	97	144	62	0	1	0	0	156	51,3	120	90	30	7	5,8
2008	5162	+erl. Debitk.o.PIN Lastschr	288	0,1	7	2,4	113	93	82	0	0	0	0	234	81,3	87	64	23	4	4,6
2009	5162	+erl. Debitk.o.PIN Lastschr	318	0,2	5	1,6	74	163	78	0	3	0	0	214	67,3	81	52	29	6	7,4
2010	5162	+erl. Debitk.o.PIN Lastschr	215	0,1	10	4,7	52	121	42	0	0	0	0	133	61,9	72	52	20	2	2,8
2011	5162	+erl. Debitk.o.PIN Lastschr	152	0,1	8	5,3	15	104	33	0	0	0	0	110	72,4	57	39	18	6	10,5
2002	5163	.mit Debitkarten mit PIN	756	0,3	55	7,3	151	259	346	0	0	0	0	413	54,6	298	224	74	2	0,7
2003	5163	.mit Debitkarten mit PIN	839	0,4	59	7,0	230	338	260	0	11	0	0	496	59,1	327	234	93	12	3,7
2004	5163	.mit Debitkarten mit PIN	653	0,3	48	7,4	161	250	242	0	0	0	0	373	57,1	334	240	94	11	3,3
2005	5163	.mit Debitkarten mit PIN	514	0,2	50	9,7	144	221	149	0	0	0	0	296	57,6	280	209	71	7	2,5
2006	5163	.mit Debitkarten mit PIN	515	0,2	51	9,9	144	189	182	0	0	0	0	270	52,4	214	163	51	4	1,9
2007	5163	+erl. Debitk.m.PIN §263a	418	0,2	49	11,7	84	192	142	0	0	0	0	205	49,0	175	131	44	6	3,4
2008	5163	+erl. Debitk.m.PIN §263a	333	0,2	30	9,0	84	160	89	0	0	0	0	198	59,5	156	112	44	5	3,2
2009	5163	+erl. Debitk.m.PIN §263a	369	0,2	25	6,8	96	152	118	0	3	0	0	187	50,7	158	113	45	3	1,9
2010	5163	+erl. Debitk.m.PIN §263a	401	0,2	26	6,5	72	195	134	0	0	0	0	232	57,9	162	125	37	12	7,4
2011	5163	+erl. Debitk.m.PIN §263a	429	0,2	19	4,4	138	181	109	0	1	0	0	265	61,8	138	98	40	5	3,6
2002	5164	.mit Kreditkarte	388	0,2	16	4,1	123	148	117	0	0	0	0	319	82,2	153	121	32	2	1,3
2003	5164	.mit Kreditkarte	256	0,1	17	6,6	83	100	72	0	1	0	0	162	63,3	114	89	25	2	1,8
2004	5164	.mit Kreditkarte	180	0,1	19	10,6	51	75	52	0	2	0	0	105	58,3	96	79	17	2	2,1
2005	5164	.mit Kreditkarte	161	0,1	23	14,3	67	52	42	0	0	0	0	112	69,6	90	75	15	6	6,7
2006	5164	.mit Kreditkarte	126	0,1	18	14,3	24	59	43	0	0	0	0	73	57,9	72	59	13	6	8,3
2007	5164	+erl. Kreditkarten	135	0,1	21	15,6	27	52	55	0	1	0	0	70	51,9	63	45	18	2	3,2
2008	5164	+erl. Kreditkarten	143	0,1	10	7,0	49	46	48	0	0	0	0	66	46,2	61	48	13	8	13,1
2009	5164	+erl. Kreditkarten	137	0,1	12	8,8	45	56	35	0	1	0	0	65	47,4	66	54	12	4	6,1
2010	5164	+erl. Kreditkarten	174	0,1	25	14,4	47	84	43	0	0	0	0	92	52,9	89	75	14	18	20,2
2011	5164	+erl. Kreditkarten	146	0,1	15	10,3	44	68	34	0	0	0	0	86	58,9	65	44	21	6	9,2
2002	5165	.mit Daten v. Zahlungskarten	98	0,0	5	5,1	17	26	55	0	0	0	0	91	92,9	83	58	25	4	4,8
2003	5165	.mit Daten v. Zahlungskarten	45	0,0	3	6,7	15	9	20	0	1	0	0	34	75,6	19	13	6	1	5,3

Jahr	Schlüsselzahl der Tat	Straftaten	Erfasste Fälle	% Anteil an allen Taten	v. Spalte 2 Versuche		Tatort					Mit Schusswaffe		Aufklärung		Gesamtzahl der ermitt. Tatverd.	v. SPALTE 16			
							bis 20.000 Einw.	20.000 bis 100.000 Einw.	100.000 bis 500.000 Einw.	500.000 und mehr Einw.	unbekannt	gedroht	geschoss.	Fälle	in %		männl.	weibl.	Nichtdeutsche Tatverdächtige	
																			Anzahl	in %
0	1	2	3	4	5	6	7	8	9	10	11	12	13	14	15	16	17	18	19	20
2004	5165	.mit Daten v. Zahlungskarten	32	0,0	1	3,1	8	10	14	0	0	0	0	27	84,4	24	19	5	3	12,5
2005	5165	.mit Daten v. Zahlungskarten	34	0,0	3	8,8	9	9	16	0	0	0	0	21	61,8	21	11	10	2	9,5
2006	5165	.mit Daten v. Zahlungskarten	55	0,0	4	7,3	17	13	25	0	0	0	0	38	69,1	36	27	9	1	2,8
2007	5165	+erl. Daten v.Zahl.karten	61	0,0	5	8,2	5	23	33	0	0	0	0	22	36,1	25	20	5	5	20,0
2008	5165	+erl. Daten v.Zahl.karten	99	0,0	7	7,1	26	31	42	0	0	0	0	49	49,5	50	35	15	8	16,0
2009	5165	+erl. Daten v.Zahl.karten	251	0,1	48	19,1	88	84	73	0	6	0	0	135	53,8	103	84	19	14	13,6
2010	5165	+erl. Daten v.Zahl.karten	286	0,2	23	8,0	105	119	60	0	2	0	0	141	49,3	127	103	24	27	21,3
2011	5165	+erl. Daten v.Zahl.karten	297	0,2	35	11,8	82	124	87	0	4	0	0	161	54,2	121	85	36	29	24,0
2002	5169	.sonst. unb. Zahlungsmittel	137	0,1	13	9,5	32	58	46	0	1	0	0	82	59,9	74	64	10	4	5,4
2003	5169	.sonst. unb. Zahlungsmittel	105	0,0	11	10,5	13	34	58	0	0	0	0	62	59,0	84	64	20	5	6,0
2004	5169	.sonst. unb. Zahlungsmittel	102	0,0	6	5,9	15	67	20	0	0	0	0	89	87,3	53	41	12	1	1,9
2005	5169	.sonst. unb. Zahlungsmittel	163	0,1	13	8,0	69	67	27	0	0	0	0	143	87,7	69	59	10	4	5,8
2006	5169	.sonst. unb. Zahlungsmittel	112	0,1	12	10,7	43	34	35	0	0	0	0	72	64,3	35	22	13	2	5,7
2007	5169	+erl.sonst.unb.Zahlungsm.	98	0,0	12	12,2	17	33	48	0	0	0	0	72	73,5	51	38	13	2	3,9
2008	5169	+erl.sonst.unb.Zahlungsm.	200	0,1	18	9,0	33	139	28	0	0	0	0	167	83,5	134	94	40	2	1,5
2009	5169	+erl.sonst.unb.Zahlungsm.	162	0,1	8	4,9	31	45	84	0	2	0	0	112	69,1	56	38	18	5	8,9
2010	5169	+erl.sonst.unb.Zahlungsm.	147	0,1	19	12,9	44	58	45	0	0	0	0	93	63,3	62	48	14	5	8,1
2011	5169	+erl.sonst.unb.Zahlungsm.	128	0,1	23	18,0	26	59	43	0	0	0	0	79	61,7	62	50	12	5	8,1
2002	5170	-sonst. Betrug	8.191	3,5	439	5,4	2.555	3.319	2.310	0	7	0	0	7.506	91,6	6.180	4.455	1.725	308	5,0
2003	5170	-sonst. Betrug	9.779	4,3	670	6,9	3.242	4.167	2.360	0	10	0	0	9.044	92,5	6.902	4.822	2.080	339	4,9
2004	5170	-sonst. Betrug	10.102	4,4	680	6,7	2.960	4.085	3.049	0	8	0	0	9.399	93,0	6.414	4.424	1.990	294	4,6
2005	5170	-sonst. Betrug	8.587	4,0	606	7,1	2.461	3.287	2.811	0	28	0	0	7.982	93,0	5.971	4.095	1.876	293	4,9
2006	5170	-sonst. Betrug	8.118	3,8	715	8,8	2.954	3.179	1.968	0	17	0	0	7.353	90,6	6.318	4.288	2.030	344	5,4
2007	5170	sonst. Betrug	11.323	5,2	1.006	8,9	4.417	3.636	3.217	0	53	0	0	10.299	91,0	6.831	4.558	2.273	341	5,0
2008	5170	sonst. Betrug	7.833	3,8	962	12,3	2.633	3.154	1.998	0	48	0	0	6.645	84,8	6.082	4.093	1.989	330	5,4
2009	5170	sonst. Betrug	8.177	4,1	1.181	14,4	2.966	2.945	2.203	0	63	0	0	6.624	81,0	6.099	4.006	2.093	366	6,0
2010	5170	sonst. Betrug	9.312	4,9	1.541	16,5	3.169	3.694	2.424	0	25	0	0	7.687	82,5	6.599	4.391	2.208	467	7,1
2011	5170	sonst. Betrug	8.733	4,7	1.610	18,4	2.822	3.671	2.195	0	45	0	0	6.984	80,0	6.125	4.088	2.037	496	8,1
2002	5171	.Leistungsbetrug	1.297	0,5	20	1,5	235	967	95	0	0	0	0	1.262	97,3	559	408	151	23	4,1
2003	5171	.Leistungsbetrug	478	0,2	41	8,6	186	217	75	0	0	0	0	453	94,8	443	318	125	23	5,2
2004	5171	.Leistungsbetrug	354	0,2	22	6,2	123	165	66	0	0	0	0	329	92,9	297	221	76	14	4,7
2005	5171	.Leistungsbetrug	344	0,2	17	4,9	126	108	109	0	1	0	0	324	94,2	321	218	103	17	5,3
2006	5171	.Leistungsbetrug	528	0,2	33	6,3	283	137	108	0	0	0	0	503	95,3	400	283	117	21	5,3
2007	5171	+Leistungsbetrug	1.851	0,9	49	2,6	1.480	262	102	0	7	0	0	1.803	97,4	615	398	217	26	4,2
2008	5171	+Leistungsbetrug	593	0,3	66	11,1	179	297	116	0	1	0	0	541	91,2	292	197	95	22	7,5
2009	5171	+Leistungsbetrug	431	0,2	86	20,0	180	144	105	0	2	0	0	373	86,5	316	236	80	32	10,1

Jahr	Schlüsselzahl der Tat	Straftaten	Erfasste Fälle	% Anteil an allen Taten	v. Spalte 2 Versuche Fälle		Tatort					Mit Schusswaffe		Aufklärung		Gesamtzahl der ermitt. Tatverd.	v. SPALTE 16			
							bis 20.000 Einw.	20.000 bis 100.000 Einw.	100.000 bis 500.000 Einw.	500.000 und mehr Einw.	unbekannt	gedroht	geschoss.	Fälle	in %		männl.	weibl.	Nichtdeutsche Tatverdächtige	
																			Anzahl	in %
0	1	2	3	4	5	6	7	8	9	10	11	12	13	14	15	16	17	18	19	20
2010 5171		+Leistungsbetrag	568	0,3	121	21,3	362	134	71	0	1	0	0	500	88,0	273	197	76	29	10,6
2011 5171		+Leistungsbetrag	421	0,2	130	30,9	165	147	109	0	0	0	0	331	78,6	268	207	61	36	13,4
2002 5172		.Leistungskreditbetrag	188	0,1	1	0,5	102	57	29	0	0	0	0	185	98,4	171	126	45	5	2,9
2003 5172		.Leistungskreditbetrag	446	0,2	3	0,7	183	165	98	0	0	0	0	440	98,7	444	325	119	10	2,3
2004 5172		.Leistungskreditbetrag	648	0,3	4	0,6	249	251	148	0	0	0	0	638	98,5	588	408	180	17	2,9
2005 5172		.Leistungskreditbetrag	721	0,3	6	0,8	289	273	156	0	3	0	0	713	98,9	721	501	220	21	2,9
2006 5172		.Leistungskreditbetrag	810	0,4	8	1,0	313	274	223	0	0	0	0	793	97,9	806	568	238	25	3,1
2007 5172		+Leistungskreditbetrag	680	0,3	11	1,6	259	243	176	0	2	0	0	662	97,4	648	448	200	21	3,2
2008 5172		+Leistungskreditbetrag	686	0,3	10	1,5	227	266	185	0	8	0	0	665	96,9	661	457	204	20	3,0
2009 5172		+Leistungskreditbetrag	819	0,4	15	1,8	316	292	209	0	2	0	0	793	96,8	736	495	241	26	3,5
2010 5172		+Leistungskreditbetrag	713	0,4	10	1,4	253	269	191	0	0	0	0	670	94,0	659	435	224	30	4,6
2011 5172		+Leistungskreditbetrag	897	0,5	25	2,8	401	336	156	0	4	0	0	853	95,1	718	447	271	33	4,6
2002 5173		.Arbeitsvermittlungsbetrag	8	0,0	1	12,5	1	3	4	0	0	0	0	7	87,5	6	5	1	2	33,3
2003 5173		.Arbeitsvermittlungsbetrag	26	0,0	1	3,8	3	1	22	0	0	0	0	25	96,2	12	6	6	0	0,0
2004 5173		.Arbeitsvermittlungsbetrag	27	0,0	3	11,1	2	4	21	0	0	0	0	26	96,3	25	16	9	2	8,0
2005 5173		.Arbeitsvermittlungsbetrag	532	0,2	0	0,0	3	3	526	0	0	0	0	531	99,8	14	5	9	1	7,1
2006 5173		.Arbeitsvermittlungsbetrag	23	0,0	2	8,7	3	17	3	0	0	0	0	23	100,0	10	9	1	0	0,0
2007 5173		+Arbeitsvermittlungsbetrag	53	0,0	6	11,3	4	48	1	0	0	0	0	53	100,0	12	8	4	0	0,0
2008 5173		+Arbeitsvermittlungsbetrag	11	0,0	3	27,3	5	3	3	0	0	0	0	10	90,9	11	7	4	0	0,0
2009 5173		+Arbeitsvermittlungsbetrag	28	0,0	12	42,9	1	19	8	0	0	0	0	27	96,4	23	17	6	1	4,3
2010 5173		+Arbeitsvermittlungsbetrag	23	0,0	0	0,0	1	8	14	0	0	0	0	23	100,0	7	4	3	0	0,0
2011 5173		+Arbeitsvermittlungsbetrag	26	0,0	2	7,7	1	12	13	0	0	0	0	24	92,3	14	9	5	1	7,1
2002 5174		.Betrag z.N. v. Versicherung	187	0,1	47	25,1	69	51	67	0	0	0	0	184	98,4	258	180	78	3	1,2
2003 5174		.Betrag z.N. v. Versicherung	256	0,1	52	20,3	108	109	39	0	0	0	0	256	100,0	244	185	59	7	2,9
2004 5174		.Betrag z.N. v. Versicherung	243	0,1	75	30,9	72	127	43	0	1	0	0	246	101,2	298	202	96	9	3,0
2005 5174		.Betrag z.N. v. Versicherung	198	0,1	61	30,8	65	105	28	0	0	0	0	198	100,0	264	192	72	7	2,7
2006 5174		.Betrag z.N. v. Versicherung	244	0,1	55	22,5	96	110	38	0	0	0	0	243	99,6	223	155	68	9	4,0
2007 5174		z.N.v.Versicher.u.-missbr.	157	0,1	50	31,8	53	68	35	0	1	0	0	157	100,0	202	147	55	5	2,5
2008 5174		z.N.v.Versicher.u.-missbr.	98	0,0	34	34,7	46	29	22	0	1	0	0	101	103,1	157	121	36	4	2,5
2009 5174		z.N.v.Versicher.u.-missbr.	97	0,0	35	36,1	30	46	21	0	0	0	0	97	100,0	110	78	32	1	0,9
2010 5174		z.N.v.Versicher.u.-missbr.	91	0,0	33	36,3	24	35	32	0	0	0	0	89	97,8	117	84	33	4	3,4
2011 5174		z.N.v.Versicher.u.-missbr.	125	0,1	39	31,2	47	40	38	0	0	0	0	125	100,0	145	100	45	4	2,8
2002 5175		.Computerbetrag	183	0,1	13	7,1	54	29	99	0	1	0	0	117	63,9	105	83	22	6	5,7
2003 5175		.Computerbetrag	206	0,1	10	4,9	73	74	57	0	2	0	0	110	53,4	102	87	15	6	5,9
2004 5175		.Computerbetrag	176	0,1	18	10,2	79	49	47	0	1	0	0	120	68,2	121	93	28	3	2,5
2005 5175		.Computerbetrag	196	0,1	9	4,6	65	70	57	0	4	0	0	133	67,9	93	81	12	3	3,2

Jahr	Schlüsselzahl der Tat	Straftaten	Erfasste Fälle	% Anteil an allen Taten	v. Spalte 2 Versuche Fälle		Tatort					Mit Schusswaffe		Aufklärung		Gesamtzahl der ermitt. Tatverd.	v. SPALTE 16			
							bis 20.000 Einw.	20.000 bis 100.000 Einw.	100.000 bis 500.000 Einw.	500.000 und mehr Einw.	unbekannt	gedroht	geschoss.	Fälle	in %		männl.	weibl.	Nichtdeutsche Tatverdächtige	
																			Anzahl	in %
0	1	2	3	4	5	6	7	8	9	10	11	12	13	14	15	16	17	18	19	20
2006	5175	.Computerbetrug	272	0,1	32	11,8	92	76	100	0	4	0	0	171	62,9	158	120	38	16	10,1
2007	5175	+Computerbetrug §263a	444	0,2	38	8,6	240	87	105	0	12	0	0	297	66,9	182	145	37	14	7,7
2008	5175	+Computerbetrug §263a	318	0,2	51	16,0	106	100	110	0	2	0	0	182	57,2	172	119	53	25	14,5
2009	5175	+Computerbetrug §263a	513	0,3	82	16,0	233	166	107	0	7	0	0	212	41,3	206	164	42	26	12,6
2010	5175	+Computerbetrug §263a	680	0,4	111	16,3	251	317	111	0	1	0	0	414	60,9	359	283	76	60	16,7
2011	5175	+Computerbetrug §263a	645	0,3	101	15,7	236	292	100	0	17	0	0	356	55,2	344	281	63	72	20,9
2002	5176	.Provisionsbetrug	32	0,0	0	0,0	3	2	27	0	0	0	0	29	90,6	11	5	6	0	0,0
2003	5176	.Provisionsbetrug	17	0,0	0	0,0	3	2	12	0	0	0	0	17	100,0	26	19	7	1	3,8
2004	5176	.Provisionsbetrug	20	0,0	0	0,0	7	6	7	0	0	0	0	20	100,0	19	15	4	0	0,0
2005	5176	.Provisionsbetrug	178	0,1	0	0,0	4	165	8	0	1	0	0	177	99,4	20	13	7	0	0,0
2006	5176	.Provisionsbetrug	57	0,0	5	8,8	23	8	26	0	0	0	0	54	94,7	38	32	6	1	2,6
2007	5176	+Provisionsbetrug	59	0,0	4	6,8	8	41	9	0	1	0	0	54	91,5	38	28	10	0	0,0
2008	5176	+Provisionsbetrug	83	0,0	27	32,5	19	47	17	0	0	0	0	80	96,4	64	45	19	0	0,0
2009	5176	+Provisionsbetrug	51	0,0	11	21,6	13	16	22	0	0	0	0	42	82,4	54	36	18	2	3,7
2010	5176	+Provisionsbetrug	59	0,0	16	27,1	18	24	17	0	0	0	0	55	93,2	45	29	16	0	0,0
2011	5176	+Provisionsbetrug	74	0,0	13	17,6	14	32	28	0	0	0	0	68	91,9	49	34	15	0	0,0
2002	5177	.z N v Sozial-/versicherung	111	0,0	7	6,3	73	36	2	0	0	0	0	110	99,1	108	81	27	7	6,5
2003	5177	.z N v Sozial-/versicherung	46	0,0	2	4,3	21	11	14	0	0	0	0	46	100,0	42	30	12	2	4,8
2004	5177	.z N v Sozial-/versicherung	50	0,0	4	8,0	11	13	26	0	0	0	0	50	100,0	34	24	10	7	20,6
2005	5177	.z N v Sozial-/versicherung	59	0,0	1	1,7	9	45	5	0	0	0	0	59	100,0	29	20	9	2	6,9
2006	5177	.z N v Sozial-/versicherung	40	0,0	1	2,5	11	20	9	0	0	0	0	32	80,0	29	23	6	7	24,1
2007	5177	+z.N.v.Sozialvers.u-trägern	41	0,0	1	2,4	10	14	17	0	0	0	0	40	97,6	40	30	10	3	7,5
2008	5177	+z.N.v.Sozialvers.u-trägern	36	0,0	8	22,2	15	10	11	0	0	0	0	35	97,2	39	25	14	1	2,6
2009	5177	+z.N.v.Sozialvers.u-trägern	46	0,0	3	6,5	15	14	15	0	2	0	0	45	97,8	49	28	21	6	12,2
2010	5177	+z.N.v.Sozialvers.u-trägern	39	0,0	0	0,0	15	9	15	0	0	0	0	39	100,0	43	22	21	1	2,3
2011	5177	+z.N.v.Sozialvers.u-trägern	33	0,0	1	3,0	10	18	5	0	0	0	0	33	100,0	39	26	13	3	7,7
2002	5178	.Sonstiger Sozialleistungsbeb.	720	0,3	7	1,0	168	224	327	0	1	0	0	719	99,9	701	499	202	75	10,7
2003	5178	.Sonstiger Sozialleistungsbeb.	1.584	0,7	59	3,7	577	542	464	0	1	0	0	1.583	99,9	1.531	997	534	82	5,4
2004	5178	.Sonstiger Sozialleistungsbeb.	483	0,2	12	2,5	161	182	140	0	0	0	0	482	99,8	515	331	184	48	9,3
2005	5178	.Sonstiger Sozialleistungsbeb.	519	0,2	13	2,5	191	206	122	0	0	0	0	518	99,8	566	327	239	25	4,4
2006	5178	.Sonstiger Sozialleistungsbeb.	755	0,3	27	3,6	263	295	197	0	0	0	0	755	100,0	791	465	326	60	7,6
2007	5178	+sonst.Sozialleistungsbetr.	1.054	0,5	57	5,4	285	549	220	0	0	0	0	1.053	99,9	1.099	585	514	43	3,9
2008	5178	+sonst.Sozialleistungsbetr.	970	0,5	41	4,2	289	497	184	0	0	0	0	969	99,9	1.020	529	491	33	3,2
2009	5178	+sonst.Sozialleistungsbetr.	965	0,5	43	4,5	351	463	151	0	0	0	0	964	99,9	1.020	482	538	37	3,6
2010	5178	+sonst.Sozialleistungsbetr.	1.265	0,7	62	4,9	290	630	345	0	0	0	0	1.265	100,0	1.357	679	678	47	3,5
2011	5178	+sonst.Sozialleistungsbetr.	969	0,5	72	7,4	195	570	204	0	0	0	0	966	99,7	996	479	517	30	3,0

Jahr	Schlüsselzahl der Tat	Straftaten	Erfasste Fälle	% Anteil an allen Taten	v. Spalte 2 Versuche		Tatort					Mit Schusswaffe		Aufklärung		Gesamtzahl der ermitt. Tatverd.	v. SPALTE 16			
							bis 20.000 Einw.	20.000 bis 100.000 Einw.	100.000 bis 500.000 Einw.	500.000 und mehr Einw.	unbekannt	gedroht	geschoss.	Fälle	in %		männl.	weibl.	Nichtdeutsche Tatverdächtige	
																			Anzahl	in %
0	1	2	3	4	5	6	7	8	9	10	11	12	13	14	15	16	17	18	19	20
2002	5179	.Zugangsber. Komm.diensten	149	0,1	5	3,4	68	49	31	0	1	0	0	87	58,4	107	85	22	6	5,6
2003	5179	.Zugangsber. Komm.diensten	815	0,4	61	7,5	298	493	24	0	0	0	0	714	87,6	246	182	64	21	8,5
2004	5179	.Zugangsber. Komm.diensten	619	0,3	51	8,2	340	233	45	0	1	0	0	476	76,9	367	275	92	22	6,0
2005	5179	.Zugangsber. Komm.diensten	688	0,3	59	8,6	270	395	15	0	8	0	0	628	91,3	298	221	77	19	6,4
2006	5179	.Zugangsber. Komm.diensten	788	0,4	71	9,0	362	385	35	0	6	0	0	685	86,9	409	292	117	26	6,4
2007	5179	+m.Zugangsbe.z.Komm.dienst	903	0,4	160	17,7	440	405	48	0	10	0	0	784	86,8	405	294	111	17	4,2
2008	5179	+m.Zugangsbe.z.Komm.dienst	480	0,2	43	9,0	192	249	19	0	20	0	0	349	72,7	314	231	83	16	5,1
2009	5179	+m.Zugangsbe.z.Komm.dienst	267	0,1	54	20,2	141	81	43	0	2	0	0	119	44,6	130	88	42	14	10,8
2010	5179	+m.Zugangsbe.z.Komm.dienst	286	0,2	59	20,6	160	82	36	0	8	0	0	187	65,4	105	77	28	20	19,0
2011	5179	+m.Zugangsbe.z.Komm.dienst	144	0,1	28	19,4	62	58	15	0	9	0	0	77	53,5	81	65	16	10	12,3
2002	5181	.Abrechnungsbetrug	138	0,1	8	5,8	75	28	35	0	0	0	0	133	96,4	49	34	15	2	4,1
2003	5181	.Abrechnungsbetrug	58	0,0	5	8,6	16	8	34	0	0	0	0	47	81,0	47	33	14	0	0,0
2004	5181	.Abrechnungsbetrug	53	0,0	5	9,4	20	13	20	0	0	0	0	40	75,5	55	41	14	3	5,5
2005	5181	.Abrechnungsbetrug	148	0,1	5	3,4	22	41	85	0	0	0	0	145	98,0	54	29	25	1	1,9
2006	5181	.Abrechnungsbetrug	81	0,0	6	7,4	24	35	22	0	0	0	0	73	90,1	79	51	28	2	2,5
2007	5181	Abrechnungsbetrug	1.202	0,6	11	0,9	34	49	1.117	0	2	0	0	1.181	98,3	81	56	25	1	1,2
2008	5181	Abrechnungsbetrug	122	0,1	21	17,2	66	40	16	0	0	0	0	99	81,1	65	49	16	1	1,5
2009	5181	Abrechnungsbetrug	137	0,1	29	21,2	51	66	20	0	0	0	0	107	78,1	90	55	35	1	1,1
2010	5181	Abrechnungsbetrug	121	0,1	30	24,8	51	52	18	0	0	0	0	87	71,9	96	62	34	9	9,4
2011	5181	Abrechnungsbetrug	235	0,1	20	8,5	91	94	50	0	0	0	0	199	84,7	186	122	64	10	5,4
2002	5182	.Einmietbetrug	276	0,1	2	0,7	120	88	68	0	0	0	0	269	97,5	297	203	94	25	8,4
2003	5182	.Einmietbetrug	425	0,2	6	1,4	140	182	103	0	0	0	0	419	98,6	425	303	122	16	3,8
2004	5182	.Einmietbetrug	609	0,3	4	0,7	205	202	202	0	0	0	0	599	98,4	489	316	173	24	4,9
2005	5182	.Einmietbetrug	405	0,2	4	1,0	161	137	107	0	0	0	0	391	96,5	441	304	137	15	3,4
2006	5182	.Einmietbetrug	427	0,2	1	0,2	172	155	100	0	0	0	0	419	98,1	482	302	180	14	2,9
2007	5182	Einmietbetrug	383	0,2	4	1,0	140	129	112	0	2	0	0	369	96,3	388	246	142	18	4,6
2008	5182	Einmietbetrug	331	0,2	2	0,6	131	128	72	0	0	0	0	324	97,9	350	220	130	13	3,7
2009	5182	Einmietbetrug	394	0,2	1	0,3	161	146	81	0	6	0	0	384	97,5	407	265	142	20	4,9
2010	5182	Einmietbetrug	344	0,2	3	0,9	129	139	76	0	0	0	0	332	96,5	370	246	124	23	6,2
2011	5182	Einmietbetrug	296	0,2	3	1,0	105	134	57	0	0	0	0	292	98,6	326	220	106	29	8,9
2002	5183	.Kontoeröffn./Überweisungsbe.	170	0,1	39	22,9	14	29	127	0	0	0	0	156	91,8	115	85	30	6	5,2
2003	5183	.Kontoeröffn./Überweisungsbe.	248	0,1	43	17,3	29	113	106	0	0	0	0	217	87,5	129	98	31	7	5,4
2004	5183	.Kontoeröffn./Überweisungsbe.	192	0,1	57	29,7	55	51	86	0	0	0	0	178	92,7	129	89	40	12	9,3
2005	5183	.Kontoeröffn./Überweisungsbe.	172	0,1	49	28,5	18	36	118	0	0	0	0	154	89,5	139	108	31	30	21,6
2006	5183	.Kontoeröffn./Überweisungsbe.	176	0,1	46	26,1	38	59	78	0	1	0	0	151	85,8	150	117	33	25	16,7
2007	5183	Kontoeröff.-/Überweis.betrug	330	0,2	78	23,6	57	89	184	0	0	0	0	276	83,6	187	144	43	24	12,8



Jahr	Schlüsselzahl der Tat	Straftaten	Erfasste Fälle	% Anteil an allen Taten	v. Spalte 2 Versuche Fälle		Tatort					Mit Schusswaffe		Aufklärung		Gesamtzahl der ermitt. Tatverd.	v. SPALTE 16			
							bis 20.000 Einw.	20.000 bis 100.000 Einw.	100.000 bis 500.000 Einw.	500.000 und mehr Einw.	unbekannt	gedroht	geschoss.	Fälle	in %		männl.	weibl.	Nichtdeutsche Tatverdächtige	
																			Anzahl	in %
0	1	2	3	4	5	6	7	8	9	10	11	12	13	14	15	16	17	18	19	20
2008	5183	Kontoeröff.-/Überweis.betrug	231	0,1	68	29,4	63	111	57	0	0	0	0	180	77,9	189	142	47	23	12,2
2009	5183	Kontoeröff.-/Überweis.betrug	393	0,2	122	31,0	62	113	216	0	2	0	0	327	83,2	199	140	59	19	9,5
2010	5183	Kontoeröff.-/Überweis.betrug	527	0,3	150	28,5	92	145	288	0	2	0	0	452	85,8	208	154	54	29	13,9
2011	5183	Kontoeröff.-/Überweis.betrug	247	0,1	65	26,3	74	75	97	0	1	0	0	179	72,5	157	109	48	25	15,9
2002	5184	.Zechbetrug	161	0,1	1	0,6	29	64	68	0	0	0	0	147	91,3	152	125	27	5	3,3
2003	5184	.Zechbetrug	202	0,1	3	1,5	35	70	97	0	0	0	0	191	94,6	170	143	27	7	4,1
2004	5184	.Zechbetrug	177	0,1	5	2,8	33	63	81	0	0	0	0	168	94,9	179	154	25	11	6,1
2005	5184	.Zechbetrug	184	0,1	2	1,1	29	95	60	0	0	0	0	178	96,7	139	118	21	11	7,9
2006	5184	.Zechbetrug	178	0,1	3	1,7	39	57	82	0	0	0	0	165	92,7	131	110	21	9	6,9
2007	5184	Zechbetrug	177	0,1	1	0,6	22	78	77	0	0	0	0	170	96,0	113	93	20	4	3,5
2008	5184	Zechbetrug	133	0,1	1	0,8	25	53	55	0	0	0	0	123	92,5	126	105	21	6	4,8
2009	5184	Zechbetrug	117	0,1	2	1,7	19	45	53	0	0	0	0	111	94,9	120	102	18	5	4,2
2010	5184	Zechbetrug	121	0,1	1	0,8	13	50	58	0	0	0	0	106	87,6	113	103	10	3	2,7
2011	5184	Zechbetrug	109	0,1	2	1,8	10	47	52	0	0	0	0	101	92,7	105	84	21	6	5,7
2004	5188	.Kreditvermittlungsbetrug	15	0,0	3	20,0	8	5	2	0	0	0	0	14	93,3	10	9	1	1	10,0
2005	5188	.Kreditvermittlungsbetrug	42	0,0	2	4,8	11	3	28	0	0	0	0	42	100,0	32	28	4	1	3,1
2006	5188	.Kreditvermittlungsbetrug	79	0,0	3	3,8	7	1	71	0	0	0	0	77	97,5	33	31	2	1	3,0
2007	5188	Kreditvermittlungsbetrug	70	0,0	8	11,4	19	10	41	0	0	0	0	71	101,4	35	28	7	3	8,6
2008	5188	Kreditvermittlungsbetrug	18	0,0	2	11,1	4	5	9	0	0	0	0	16	88,9	21	17	4	1	4,8
2009	5188	Kreditvermittlungsbetrug	9	0,0	2	22,2	4	3	2	0	0	0	0	9	100,0	9	5	4	1	11,1
2010	5188	Kreditvermittlungsbetrug	15	0,0	3	20,0	7	6	2	0	0	0	0	14	93,3	18	13	5	0	0,0
2011	5188	Kreditvermittlungsbetrug	12	0,0	2	16,7	9	1	2	0	0	0	0	9	75,0	14	8	6	0	0,0
2002	5189	.weitere Betrugsarten	4.571	1,9	288	6,3	1.544	1.692	1.331	0	4	0	0	4.101	89,7	3.746	2.704	1.042	152	4,1
2003	5189	.weitere Betrugsarten	4.972	2,2	384	7,7	1.570	2.180	1.215	0	7	0	0	4.526	91,0	3.269	2.285	984	162	5,0
2004	5189	.weitere Betrugsarten	6.436	2,8	417	6,5	1.595	2.721	2.115	0	5	0	0	6.013	93,4	3.575	2.464	1.111	139	3,9
2005	5189	.weitere Betrugsarten	4.201	1,9	378	9,0	1.198	1.605	1.387	0	11	0	0	3.791	90,2	3.101	2.142	959	156	5,0
2006	5189	.weitere Betrugsarten	3.660	1,7	422	11,5	1.228	1.550	876	0	6	0	0	3.209	87,7	2.886	1.980	906	146	5,1
2007	5189	sonst.weit.Betrugsarten	3.919	1,8	528	13,5	1.366	1.564	973	0	16	0	0	3.329	84,9	3.092	2.151	941	174	5,6
2008	5189	sonst.weit.Betrugsarten	3.723	1,8	585	15,7	1.266	1.319	1.122	0	16	0	0	2.971	79,8	2.941	2.111	830	181	6,2
2009	5189	sonst.weit.Betrugsarten	3.910	1,9	684	17,5	1.389	1.331	1.150	0	40	0	0	3.014	77,1	2.910	2.044	866	194	6,7
2010	5189	sonst.weit.Betrugsarten	4.460	2,4	942	21,1	1.503	1.794	1.150	0	13	0	0	3.454	77,4	3.126	2.243	883	236	7,5
2011	5189	sonst.weit.Betrugsarten	4.500	2,4	1107	24,6	1.402	1.815	1.269	0	14	0	0	3.371	74,9	2.989	2.149	840	268	9,0
2002	5200	Veruntreuungen	1.222	0,5	0	0,0	411	271	540	0	0	0	0	1.193	97,6	825	638	187	27	3,3
2003	5200	Veruntreuungen	1.477	0,6	0	0,0	613	478	386	0	0	0	0	1.444	97,8	1.059	781	278	24	2,3
2004	5200	Veruntreuungen	1.380	0,6	0	0,0	565	443	372	0	0	0	0	1.384	100,3	1.017	754	263	40	3,9
2005	5200	Veruntreuungen	1.271	0,6	0	0,0	678	434	159	0	0	0	0	1.268	99,8	901	638	263	36	4,0

Jahr	Schlüsselzahl der Tat	Straftaten	Erfasste Fälle	% Anteil an allen Taten	v. Spalte 2 Versuche Fälle		Tatort					Mit Schusswaffe		Aufklärung		Gesamtzahl der ermitt. Tatverd.	v. SPALTE 16			
							bis 20.000 Einw.	20.000 bis 100.000 Einw.	100.000 bis 500.000 Einw.	500.000 und mehr Einw.	unbekannt	gedroht	geschoss.	Fälle	in %		männl.	weibl.	Nichtdeutsche Tatverdächtige	
																			Anzahl	in %
0	1	2	3	4	5	6	7	8	9	10	11	12	13	14	15	16	17	18	19	20
2006	5200	Veruntreuungen	862	0,4	0	0,0	460	294	108	0	0	0	0	857	99,4	670	484	186	20	3,0
2007	5200	Veruntreuung §§266/a/b	737	0,3	0	0,0	366	265	106	0	0	0	0	729	98,9	607	448	159	25	4,1
2008	5200	Veruntreuung §§266/a/b	630	0,3	0	0,0	249	227	154	0	0	0	0	618	98,1	564	403	161	23	4,1
2009	5200	Veruntreuung §§266/a/b	683	0,3	0	0,0	300	209	167	0	7	0	0	674	98,7	490	360	130	25	5,1
2010	5200	Veruntreuung §§266/a/b	557	0,3	0	0,0	236	170	149	0	2	0	0	549	98,6	423	308	115	17	4,0
2011	5200	Veruntreuung §§266/a/b	522	0,3	0	0,0	254	166	102	0	0	0	0	514	98,5	409	293	116	13	3,2
2002	5210	-Untreue	345	0,1	0	0,0	115	57	173	0	0	0	0	335	97,1	210	152	58	1	0,5
2003	5210	-Untreue	269	0,1	0	0,0	82	142	45	0	0	0	0	269	100,0	232	159	73	4	1,7
2004	5210	-Untreue	218	0,1	0	0,0	67	62	89	0	0	0	0	217	99,5	225	161	64	1	0,4
2005	5210	-Untreue	265	0,1	0	0,0	92	128	45	0	0	0	0	263	99,2	234	158	76	2	0,9
2006	5210	-Untreue	211	0,1	0	0,0	83	65	63	0	0	0	0	207	98,1	238	167	71	1	0,4
2007	5210	Untreue §266	284	0,1	0	0,0	118	100	66	0	0	0	0	279	98,2	273	192	81	4	1,5
2008	5210	Untreue §266	244	0,1	0	0,0	58	105	81	0	0	0	0	238	97,5	229	145	84	2	0,9
2009	5210	Untreue §266	179	0,1	0	0,0	61	81	33	0	4	0	0	174	97,2	190	117	73	1	0,5
2010	5210	Untreue §266	161	0,1	0	0,0	58	60	42	0	1	0	0	157	97,5	182	121	61	4	2,2
2011	5210	Untreue §266	183	0,1	0	0,0	73	59	51	0	0	0	0	180	98,4	184	123	61	1	0,5
2002	5211	.Untreue b. Kapitalanlage.	1	0,0	0	0,0	1	0	0	0	0	0	0	1	100,0	1	1	0	0	0,0
2003	5211	.Untreue b. Kapitalanlage.	3	0,0	0	0,0	0	2	1	0	0	0	0	3	100,0	4	3	1	0	0,0
2005	5211	.Untreue b. Kapitalanlage.	1	0,0	0	0,0	1	0	0	0	0	0	0	1	100,0	1	1	0	0	0,0
2007	5211	+b.Kapitalanlagegeschäften	4	0,0	0	0,0	2	2	0	0	0	0	0	4	100,0	3	3	0	1	33,3
2008	5211	+b.Kapitalanlagegeschäften	6	0,0	0	0,0	2	3	1	0	0	0	0	6	100,0	9	8	1	0	0,0
2009	5211	+b.Kapitalanlagegeschäften	5	0,0	0	0,0	0	0	1	0	4	0	0	5	100,0	3	2	1	0	0,0
2010	5211	+b.Kapitalanlagegeschäften	1	0,0	0	0,0	0	0	1	0	0	0	0	1	100,0	2	2	0	0	0,0
2002	5220	-Veruntreuen Arbeitsentgelt	562	0,2	0	0,0	251	151	160	0	0	0	0	560	99,6	497	406	91	22	4,4
2003	5220	-Veruntreuen Arbeitsentgelt	817	0,4	0	0,0	487	228	102	0	0	0	0	812	99,4	639	506	133	19	3,0
2004	5220	-Veruntreuen Arbeitsentgelt	789	0,3	0	0,0	385	263	141	0	0	0	0	789	100,0	618	491	127	32	5,2
2005	5220	-Veruntreuen Arbeitsentgelt	613	0,3	0	0,0	330	213	70	0	0	0	0	614	100,2	521	409	112	27	5,2
2006	5220	-Veruntreuen Arbeitsentgelt	536	0,2	0	0,0	296	198	42	0	0	0	0	536	100,0	389	303	86	15	3,9
2007	5220	Vore./Verunt.v.Arb.entgelt	354	0,2	0	0,0	166	155	33	0	0	0	0	353	99,7	289	226	63	21	7,3
2008	5220	Vore./Verunt.v.Arb.entgelt	363	0,2	0	0,0	187	112	64	0	0	0	0	362	99,7	317	249	68	14	4,4
2009	5220	Vore./Verunt.v.Arb.entgelt	480	0,2	0	0,0	232	117	129	0	2	0	0	479	99,8	290	235	55	23	7,9
2010	5220	Vore./Verunt.v.Arb.entgelt	380	0,2	0	0,0	172	104	104	0	0	0	0	379	99,7	231	180	51	12	5,2
2011	5220	Vore./Verunt.v.Arb.entgelt	328	0,2	0	0,0	178	102	48	0	0	0	0	327	99,7	221	169	52	11	5,0
2002	5230	.Missbr. v. Scheck-/Kreditk	315	0,1	0	0,0	45	63	207	0	0	0	0	298	94,6	127	89	38	4	3,1
2003	5230	.Missbr. v. Scheck-/Kreditk	391	0,2	0	0,0	44	108	239	0	0	0	0	363	92,8	208	132	76	1	0,5
2004	5230	.Missbr. v. Scheck-/Kreditk	373	0,2	0	0,0	113	118	142	0	0	0	0	378	101,3	187	109	78	7	3,7

Jahr	Schlüsselzahl der Tat	Straftaten	Erfasste Fälle	% Anteil an allen Taten	v. Spalte 2 Versuche Fälle		Tatort					Mit Schusswaffe		Aufklärung		Gesamtzahl der ermitt. Tatverd.	v. SPALTE 16			
							bis 20.000 Einw.	20.000 bis 100.000 Einw.	100.000 bis 500.000 Einw.	500.000 und mehr Einw.	unbekannt	gedroht	geschoss.	Fälle	in %		männl.	weibl.	Nichtdeutsche Tatverdächtige	
																			Anzahl	in %
							0	1	2	3	4	5	6	7	8		9	10	11	12
2005	5230	.Missbr. v. Scheck-/Kreditk	393	0,2	0	0,0	256	93	44	0	0	0	0	391	99,5	152	77	75	7	4,6
2006	5230	.Missbr. v. Scheck-/Kreditk	115	0,1	0	0,0	81	31	3	0	0	0	0	114	99,1	59	28	31	4	6,8
2007	5230	Missbr.v.Scheck-/Kreditkar	99	0,0	0	0,0	82	10	7	0	0	0	0	97	98,0	53	37	16	0	0,0
2008	5230	Missbr.v.Scheck-/Kreditkar	23	0,0	0	0,0	4	10	9	0	0	0	0	18	78,3	22	13	9	7	31,8
2009	5230	Missbr.v.Scheck-/Kreditkar	24	0,0	0	0,0	7	11	5	0	1	0	0	21	87,5	15	12	3	1	6,7
2010	5230	Missbr.v.Scheck-/Kreditkar	16	0,0	0	0,0	6	6	3	0	1	0	0	13	81,3	14	10	4	1	7,1
2011	5230	Missbr.v.Scheck-/Kreditkar	11	0,0	0	0,0	3	5	3	0	0	0	0	7	63,6	7	3	4	1	14,3
2002	5300	Unterschlagung	3.183	1,3	48	1,5	1.452	1.008	722	0	1	0	0	2.530	79,5	2.276	1.641	635	77	3,4
2003	5300	Unterschlagung	3.264	1,4	20	0,6	1.326	1.204	734	0	0	0	0	2.482	76,0	2.358	1.742	616	69	2,9
2004	5300	Unterschlagung	3.041	1,3	12	0,4	1.172	1.072	795	0	2	0	0	2.202	72,4	2.223	1.572	651	90	4,0
2005	5300	Unterschlagung	2.963	1,4	20	0,7	1.088	1.110	763	0	2	0	0	2.099	70,8	2.231	1.573	658	103	4,6
2006	5300	Unterschlagung	3.569	1,7	16	0,4	1.126	1.238	1.201	0	4	0	0	2.550	71,4	2.250	1.622	628	101	4,5
2007	5300	Unterschlagung §§246,247,248a	3.371	1,6	17	0,5	1.173	1.402	794	0	2	0	0	2.257	67,0	2.290	1.607	683	68	3,0
2008	5300	Unterschlagung §§246,247,248a	3.326	1,6	16	0,5	1.092	1.402	819	0	13	0	0	2.224	66,9	2.291	1.595	696	84	3,7
2009	5300	Unterschlagung §§246,247,248a	3.410	1,7	27	0,8	1.130	1.457	816	0	7	0	0	2.274	66,7	2.243	1.535	708	109	4,9
2010	5300	Unterschlagung §§246,247,248a	3.079	1,6	17	0,6	1.043	1.314	722	0	0	0	0	2.099	68,2	2.156	1.435	721	74	3,4
2011	5300	Unterschlagung §§246,247,248a	3.587	1,9	22	0,6	1.113	1.612	861	0	1	0	0	2.442	68,1	2.256	1.520	736	83	3,7
2002	5310	-Unterschlagung v. Kfz.	426	0,2	7	1,6	205	135	86	0	0	0	0	419	98,4	411	351	60	36	8,8
2003	5310	-Unterschlagung v. Kfz.	341	0,1	7	2,1	151	129	61	0	0	0	0	335	98,2	364	315	49	25	6,9
2004	5310	-Unterschlagung v. Kfz.	301	0,1	2	0,7	117	112	72	0	0	0	0	293	97,3	311	274	37	19	6,1
2005	5310	-Unterschlagung v. Kfz.	348	0,2	2	0,6	160	103	85	0	0	0	0	340	97,7	344	278	66	28	8,1
2006	5310	-Unterschlagung v. Kfz.	340	0,2	4	1,2	123	126	90	0	1	0	0	332	97,6	358	299	59	34	9,5
2007	5310	Unterschlagung v. Kfz	332	0,2	5	1,5	126	144	62	0	0	0	0	334	100,6	358	294	64	30	8,4
2008	5310	Unterschlagung v. Kfz	344	0,2	2	0,6	138	122	80	0	4	0	0	332	96,5	353	290	63	27	7,6
2009	5310	Unterschlagung von Kfz	343	0,2	5	1,5	136	128	77	0	2	0	0	331	96,5	359	298	61	40	11,1
2010	5310	Unterschlagung von Kfz	311	0,2	2	0,6	132	113	66	0	0	0	0	304	97,7	313	258	55	25	8,0
2011	5310	Unterschlagung von Kfz	282	0,2	3	1,1	119	106	56	0	1	0	0	281	99,6	307	247	60	19	6,2
2002	5400	Urkundenfälschung	1.633	0,7	34	2,1	517	593	519	0	4	0	0	1.540	94,3	1.514	1.220	294	394	26,0
2003	5400	Urkundenfälschung	1.564	0,7	17	1,1	488	649	423	0	4	0	0	1.471	94,1	1.382	1.095	287	263	19,0
2004	5400	Urkundenfälschung	1.675	0,7	28	1,7	521	577	572	0	5	0	0	1.583	94,5	1.535	1.219	316	363	23,6
2005	5400	Urkundenfälschung	1.401	0,6	27	1,9	469	532	398	0	2	0	0	1.318	94,1	1.319	1.035	284	263	19,9
2006	5400	Urkundenfälschung	1.351	0,6	27	2,0	478	470	402	0	1	0	0	1.229	91,0	1.216	958	258	240	19,7
2007	5400	Urkundenfälschung	1.530	0,7	30	2,0	555	533	434	0	8	0	0	1.416	92,5	1.353	1.049	304	233	17,2
2008	5400	Urkundenfälschung	1.288	0,6	22	1,7	452	449	381	0	6	0	0	1.142	88,7	1.137	850	287	172	15,1
2009	5400	Urkundenfälschung	1.750	0,9	26	1,5	496	697	550	0	7	0	0	1.636	93,5	1.265	953	312	184	14,5
2010	5400	Urkundenfälschung	1.452	0,8	23	1,6	461	529	460	0	2	0	0	1.327	91,4	1.339	1.012	327	199	14,9

Jahr	Schlüsselzahl der Tat	Straftaten	Erfasste Fälle	% Anteil an allen Taten	v. Spalte 2 Versuche		Tatort					Mit Schusswaffe		Aufklärung		Gesamtzahl der ermitt. Tatverd.	v. SPALTE 16			
							bis 20.000 Einw.	20.000 bis 100.000 Einw.	100.000 bis 500.000 Einw.	500.000 und mehr Einw.	unbekannt	gedroht	geschoss.	Fälle	in %		männl.	weibl.	Nichtdeutsche Tatverdächtige	
																			Anzahl	in %
							7	8	9	10	11	12	13	14	15		16	17	18	19
2011	5400	Urkundenfälschung	1.619	0,9	18	1,1	503	606	504	0	6	0	0	1.467	90,6	1.430	1.080	350	158	11,0
2002	5410	-Fälschung techn Aufzeichnung	23	0,0	3	13,0	13	7	2	0	1	0	0	23	100,0	24	24	0	4	16,7
2003	5410	-Fälschung techn Aufzeichnung	24	0,0	1	4,2	16	5	3	0	0	0	0	24	100,0	28	27	1	3	10,7
2004	5410	-Fälschung techn Aufzeichnung	24	0,0	2	8,3	17	4	3	0	0	0	0	23	95,8	33	33	0	7	21,2
2005	5410	-Fälschung techn Aufzeichnung	17	0,0	1	5,9	11	4	2	0	0	0	0	17	100,0	17	17	0	2	11,8
2006	5410	-Fälschung techn Aufzeichnung	28	0,0	1	3,6	19	5	4	0	0	0	0	28	100,0	33	32	1	5	15,2
2007	5410	Fälschung techn. Aufz. §268	27	0,0	0	0,0	22	5	0	0	0	0	0	26	96,3	29	29	0	5	17,2
2008	5410	Fälschung techn. Aufz. §268	26	0,0	2	7,7	15	7	3	0	1	0	0	25	96,2	26	25	1	3	11,5
2009	5410	Fälschung techn. Aufz. §268	33	0,0	0	0,0	22	8	3	0	0	0	0	32	97,0	39	35	4	9	23,1
2010	5410	Fälschung techn. Aufz. §268	49	0,0	3	6,1	30	14	5	0	0	0	0	47	95,9	51	48	3	11	21,6
2011	5410	Fälschung techn. Aufz. §268	39	0,0	0	0,0	24	13	2	0	0	0	0	38	97,4	40	39	1	8	20,0
2003	5420	-Fälschung z. Erlangen v. BtM	2	0,0	0	0,0	0	2	0	0	0	0	0	2	100,0	3	2	1	0	0,0
2004	5420	-Fälschung z. Erlangen v. BtM	1	0,0	0	0,0	1	0	0	0	0	0	0	1	100,0	1	1	0	0	0,0
2005	5420	-Fälschung z. Erlangen v. BtM	4	0,0	0	0,0	0	3	1	0	0	0	0	4	100,0	3	2	1	1	33,3
2006	5420	-Fälschung z. Erlangen v. BtM	4	0,0	0	0,0	2	1	1	0	0	0	0	3	75,0	3	2	1	0	0,0
2008	5420	Fälsch.z.Erlangung v. BtM	1	0,0	0	0,0	0	1	0	0	0	0	0	1	100,0	1	1	0	0	0,0
2009	5420	Fälsch.z.Erlangung v. BtM	1	0,0	0	0,0	0	1	0	0	0	0	0	1	100,0	1	1	0	0	0,0
2010	5420	Fälsch.z.Erlangung v. BtM	7	0,0	1	14,3	2	4	1	0	0	0	0	5	71,4	5	4	1	0	0,0
2011	5420	Fälsch.z.Erlangung v. BtM	23	0,0	0	0,0	10	13	0	0	0	0	0	16	69,6	7	3	4	1	14,3
2003	5430	-Fälsch bew Daten/Täusch i RV	2	0,0	0	0,0	0	2	0	0	0	0	0	2	100,0	3	2	1	0	0,0
2004	5430	-Fälsch bew Daten/Täusch i RV	2	0,0	0	0,0	1	0	0	0	1	0	0	1	50,0	1	0	1	0	0,0
2005	5430	-Fälsch bew Daten/Täusch i RV	5	0,0	0	0,0	3	2	0	0	0	0	0	5	100,0	5	3	2	0	0,0
2006	5430	-Fälsch bew Daten/Täusch i RV	7	0,0	0	0,0	0	5	1	0	1	0	0	3	42,9	3	2	1	0	0,0
2007	5430	Datenfälsch.Täuschung bei DV	16	0,0	1	6,3	6	8	0	0	2	0	0	9	56,3	9	6	3	0	0,0
2008	5430	Datenfälsch.Täuschung bei DV	39	0,0	3	7,7	13	13	11	0	2	0	0	27	69,2	32	29	3	8	25,0
2009	5430	Datenfälsch.Täuschung bei DV	34	0,0	0	0,0	16	17	1	0	0	0	0	28	82,4	33	26	7	5	15,2
2010	5430	Datenfälsch.Täuschung bei DV	76	0,0	1	1,3	36	29	11	0	0	0	0	56	73,7	59	51	8	5	8,5
2011	5430	Datenfälsch.Täuschung bei DV	61	0,0	1	1,6	31	25	4	0	1	0	0	50	82,0	53	47	6	7	13,2
2002	5500	Geld-/Wertz/Schecks	86	0,0	12	14,0	27	31	28	0	0	0	0	83	96,5	113	88	25	27	23,9
2003	5500	Geld-/Wertz/Schecks	80	0,0	14	17,5	18	30	32	0	0	0	0	79	98,8	110	93	17	44	40,0
2004	5500	Geld-/Wertz/Schecks	122	0,1	21	17,2	47	46	29	0	0	0	0	121	99,2	134	105	29	45	33,6
2005	5500	Geld-/Wertz/Schecks	79	0,0	16	20,3	19	30	30	0	0	0	0	78	98,7	93	70	23	23	24,7
2006	5500	Geld-/Wertz/Schecks	85	0,0	8	9,4	18	30	37	0	0	0	0	82	96,5	58	48	10	17	29,3
2007	5500	Geld-,Wertz-,Scheckfälschung	78	0,0	3	3,8	20	43	15	0	0	0	0	74	94,9	58	50	8	15	25,9
2008	5500	Geld-,Wertz-,Scheckfälschung	90	0,0	6	6,7	27	39	24	0	0	0	0	83	92,2	80	69	11	22	27,5
2009	5500	Geld-,Wertz-,Scheckfälschung	203	0,1	6	3,0	35	120	48	0	0	0	0	117	57,6	98	83	15	30	30,6

Jahr	Schlüsselzahl der Tat	Straftaten	Erfasste Fälle	% Anteil an allen Taten	v. Spalte 2 Versuche		Tatort					Mit Schusswaffe		Aufklärung		Gesamtzahl der ermitt. Tatverd.	v. SPALTE 16			
							bis 20.000 Einw.	20.000 bis 100.000 Einw.	100.000 bis 500.000 Einw.	500.000 und mehr Einw.	unbekannt	gedroht	geschoss.	Fälle	in %		männl.	weibl.	Nichtdeutsche Tatverdächtige	
																			Anzahl	in %
0	1	2	3	4	5	6	7	8	9	10	11	12	13	14	15	16	17	18	19	20
2010	5500	Geld-, Wertz-, Scheckfälschung	155	0,1	13	8,4	46	67	42	0	0	0	0	142	91,6	110	82	28	41	37,3
2011	5500	Geld-, Wertz-, Scheckfälschung	112	0,1	13	11,6	34	27	49	0	2	0	0	86	76,8	89	61	28	36	40,4
2002	5510	-Geld-/Wertzeichenfälschung	14	0,0	0	0,0	6	5	3	0	0	0	0	14	100,0	22	18	4	6	27,3
2003	5510	-Geld-/Wertzeichenfälschung	8	0,0	0	0,0	3	3	2	0	0	0	0	8	100,0	12	11	1	3	25,0
2004	5510	-Geld-/Wertzeichenfälschung	11	0,0	3	27,3	7	2	2	0	0	0	0	11	100,0	15	14	1	5	33,3
2005	5510	-Geld-/Wertzeichenfälschung	16	0,0	1	6,3	1	10	5	0	0	0	0	16	100,0	21	16	5	1	4,8
2006	5510	-Geld-/Wertzeichenfälschung	4	0,0	0	0,0	1	0	3	0	0	0	0	4	100,0	4	3	1	1	25,0
2007	5510	Geld-, Wertzeichenfälschung	10	0,0	1	10,0	6	2	2	0	0	0	0	10	100,0	15	12	3	1	6,7
2008	5510	Geld-, Wertzeichenfälschung	9	0,0	0	0,0	5	4	0	0	0	0	0	9	100,0	10	9	1	0	0,0
2009	5510	Geld-, Wertzeichenfälschung	5	0,0	0	0,0	3	1	1	0	0	0	0	5	100,0	8	7	1	1	12,5
2010	5510	Geld-, Wertzeichenfälschung	7	0,0	1	14,3	0	4	3	0	0	0	0	7	100,0	8	5	3	3	37,5
2011	5510	Geld-, Wertzeichenfälschung	3	0,0	1	33,3	1	2	0	0	0	0	0	3	100,0	3	2	1	0	0,0
2002	5520	-Inverkehrbringen Falschgeld	69	0,0	12	17,4	21	26	22	0	0	0	0	69	100,0	91	70	21	21	23,1
2003	5520	-Inverkehrbringen Falschgeld	69	0,0	13	18,8	15	25	29	0	0	0	0	69	100,0	98	82	16	40	40,8
2004	5520	-Inverkehrbringen Falschgeld	110	0,0	18	16,4	40	44	26	0	0	0	0	110	100,0	119	91	28	40	33,6
2005	5520	-Inverkehrbringen Falschgeld	62	0,0	15	24,2	17	20	25	0	0	0	0	62	100,0	74	55	19	22	29,7
2006	5520	-Inverkehrbringen Falschgeld	77	0,0	7	9,1	15	28	34	0	0	0	0	77	100,0	53	44	9	16	30,2
2007	5520	Inverkehrbring.v. Falschgeld	63	0,0	2	3,2	12	38	13	0	0	0	0	63	100,0	41	36	5	12	29,3
2008	5520	Inverkehrbring.v. Falschgeld	72	0,0	5	6,9	20	31	21	0	0	0	0	72	100,0	67	59	8	19	28,4
2009	5520	Inverkehrbring.v. Falschgeld	109	0,1	5	4,6	31	37	41	0	0	0	0	109	100,0	87	73	14	26	29,9
2010	5520	Inverkehrbring.v. Falschgeld	116	0,1	10	8,6	42	49	25	0	0	0	0	116	100,0	84	63	21	27	32,1
2011	5520	Inverkehrbring.v. Falschgeld	52	0,0	5	9,6	11	12	29	0	0	0	0	52	100,0	60	41	19	19	31,7
2002	5530	-Fälsch. v Eurocheck/-karten	3	0,0	0	0,0	0	0	3	0	0	0	0	0	0,0	0	0	0	0	0,0
2003	5530	-Fälsch. v Eurocheck/-karten	3	0,0	1	33,3	0	2	1	0	0	0	0	2	66,7	2	2	0	1	50,0
2004	5530	-Fälsch. v. Zahlungskarten	1	0,0	0	0,0	0	0	1	0	0	0	0	0	0,0	0	0	0	0	0,0
2005	5530	-Fälsch. v. Zahlungskarten	1	0,0	0	0,0	1	0	0	0	0	0	0	0	0,0	0	0	0	0	0,0
2006	5530	-Fälsch. v. Zahlungskarten	4	0,0	1	25,0	2	2	0	0	0	0	0	1	25,0	1	1	0	0	0,0
2007	5530	Fälschung v.Zahlungsk,Scheck	4	0,0	0	0,0	1	3	0	0	0	0	0	0	0,0	0	0	0	0	0,0
2008	5530	Fälschung v.Zahlungsk,Scheck	9	0,0	1	11,1	2	4	3	0	0	0	0	2	22,2	4	2	2	3	75,0
2009	5530	Fälschung v.Zahlungsk,Scheck	89	0,0	1	1,1	1	82	6	0	0	0	0	3	3,4	4	4	0	3	75,0
2010	5530	Fälschung v.Zahlungsk,Scheck	30	0,0	2	6,7	4	14	12	0	0	0	0	17	56,7	17	13	4	12	70,6
2011	5530	Fälschung v.Zahlungsk,Scheck	53	0,0	7	13,2	22	11	18	0	2	0	0	27	50,9	19	14	5	13	68,4
2003	5531	.Gebr. falscher Zahlk/Schecks	1	0,0	0	0,0	0	0	1	0	0	0	0	0	0,0	0	0	0	0	0,0
2007	5531	Gebr.falsch.Zahlk./Schecks	3	0,0	0	0,0	1	2	0	0	0	0	0	0	0,0	0	0	0	0	0,0
2008	5531	Gebr.falsch.Zahlk./Schecks	4	0,0	1	25,0	1	1	2	0	0	0	0	0	0,0	0	0	0	0	0,0
2009	5531	Gebr.falsch.Zahlk./Schecks	85	0,0	1	1,2	1	81	3	0	0	0	0	1	1,2	1	1	0	1	100,0

Jahr	Schlüsselzahl der Tat	Straftaten	Erfasste Fälle	% Anteil an allen Taten	v. Spalte 2 Versuche		Tatort					Mit Schusswaffe		Aufklärung		Gesamtzahl der ermitt. Tatverd.	v. SPALTE 16			
							bis 20.000 Einw.	20.000 bis 100.000 Einw.	100.000 bis 500.000 Einw.	500.000 und mehr Einw.	unbekannt	gedroht	geschoss.	Fälle	in %		männl.	weibl.	Nichtdeutsche Tatverdächtige	
																			Anzahl	in %
0	1	2	3	4	5	6	7	8	9	10	11	12	13	14	15	16	17	18	19	20
2010	5531	Gebr.falsch.Zahlk./Schecks	17	0,0	1	5,9	3	8	6	0	0	0	0	8	47,1	7	5	2	3	42,9
2011	5531	Gebr.falsch.Zahlk./Schecks	38	0,0	5	13,2	15	7	16	0	0	0	0	21	55,3	14	10	4	8	57,1
2002	5532	.Nachm.,Verf.,Versch.,Überl.	3	0,0	0	0,0	0	0	3	0	0	0	0	0	0,0	0	0	0	0	0,0
2003	5532	.Nachm.,Verf.,Versch.,Überl.	2	0,0	1	50,0	0	2	0	0	0	0	0	2	100,0	2	2	0	1	50,0
2004	5532	.Nachm.,Verf.,Versch.,Überl.	1	0,0	0	0,0	0	0	1	0	0	0	0	0	0,0	0	0	0	0	0,0
2005	5532	.Nachm.,Verf.,Versch.,Überl.	1	0,0	0	0,0	1	0	0	0	0	0	0	0	0,0	0	0	0	0	0,0
2006	5532	.Nachm.,Verf.,Versch.,Überl.	4	0,0	1	25,0	2	2	0	0	0	0	0	1	25,0	1	1	0	0	0,0
2007	5532	Nachm.v.Zahlk.Scheck/Wechsel	1	0,0	0	0,0	0	1	0	0	0	0	0	0	0,0	0	0	0	0	0,0
2008	5532	Nachm.v.Zahlk.Scheck/Wechsel	5	0,0	0	0,0	1	3	1	0	0	0	0	2	40,0	4	2	2	3	75,0
2009	5532	Nachm.v.Zahlk.Scheck/Wechsel	4	0,0	0	0,0	0	1	3	0	0	0	0	2	50,0	3	3	0	2	66,7
2010	5532	Nachm.v.Zahlk.Scheck/Wechsel	13	0,0	1	7,7	1	6	6	0	0	0	0	9	69,2	11	9	2	10	90,9
2011	5532	Nachm.v.Zahlk.Scheck/Wechsel	15	0,0	2	13,3	7	4	2	0	2	0	0	6	40,0	6	5	1	6	100,0
2002	5600	Insolvenzstraftaten	65	0,0	0	0,0	38	15	12	0	0	0	0	65	100,0	83	71	12	1	1,2
2003	5600	Insolvenzstraftaten	99	0,0	1	1,0	56	31	12	0	0	0	0	99	100,0	124	107	17	6	4,8
2004	5600	Insolvenzstraftaten	88	0,0	0	0,0	49	26	13	0	0	0	0	88	100,0	118	97	21	4	3,4
2005	5600	Insolvenzstraftaten	79	0,0	0	0,0	39	23	17	0	0	0	0	79	100,0	108	86	22	0	0,0
2006	5600	Insolvenzstraftaten	83	0,0	1	1,2	51	25	7	0	0	0	0	83	100,0	111	87	24	4	3,6
2007	5600	Insolvenzstraft. §§283,283a-d	92	0,0	0	0,0	58	27	7	0	0	0	0	91	98,9	116	87	29	5	4,3
2008	5600	Insolvenzstraft. §§283,283a-d	59	0,0	2	3,4	32	14	13	0	0	0	0	59	100,0	73	60	13	5	6,8
2009	5600	Insolvenzstraft. §§283,283a-d	62	0,0	0	0,0	34	13	14	0	1	0	0	62	100,0	70	55	15	4	5,7
2010	5600	Insolvenzstraft. §§283,283a-d	52	0,0	0	0,0	13	26	13	0	0	0	0	52	100,0	64	41	23	3	4,7
2011	5600	Insolvenzstraft. §§283,283a-d	54	0,0	1	1,9	18	28	8	0	0	0	0	53	98,1	78	56	22	5	6,4
2002	5610	-Bankrott	47	0,0	0	0,0	27	10	10	0	0	0	0	47	100,0	62	53	9	0	0,0
2003	5610	-Bankrott	83	0,0	1	1,2	47	27	9	0	0	0	0	83	100,0	109	96	13	6	5,5
2004	5610	-Bankrott	68	0,0	0	0,0	41	19	8	0	0	0	0	68	100,0	95	79	16	4	4,2
2005	5610	-Bankrott	68	0,0	0	0,0	34	19	15	0	0	0	0	68	100,0	97	78	19	0	0,0
2006	5610	-Bankrott	64	0,0	1	1,6	40	18	6	0	0	0	0	64	100,0	91	70	21	4	4,4
2007	5610	+Bankrott	66	0,0	0	0,0	42	17	7	0	0	0	0	66	100,0	87	64	23	5	5,7
2008	5610	+Bankrott	45	0,0	1	2,2	25	8	12	0	0	0	0	45	100,0	59	49	10	5	8,5
2009	5610	+Bankrott	38	0,0	0	0,0	19	10	9	0	0	0	0	38	100,0	50	40	10	3	6,0
2010	5610	+Bankrott	48	0,0	0	0,0	12	25	11	0	0	0	0	48	100,0	59	38	21	3	5,1
2011	5610	+Bankrott	42	0,0	1	2,4	15	20	7	0	0	0	0	42	100,0	65	45	20	4	6,2
2002	5620	-Besonders schw. F. Bankrotts	1	0,0	0	0,0	1	0	0	0	0	0	0	1	100,0	4	3	1	0	0,0
2004	5620	-Besonders schw. F. Bankrotts	1	0,0	0	0,0	1	0	0	0	0	0	0	1	100,0	1	1	0	0	0,0
2008	5620	+bes.schw.Fall d.Bankrotts	1	0,0	1	100,0	1	0	0	0	0	0	0	1	100,0	1	1	0	0	0,0
2009	5620	+bes.schw.Fall d.Bankrotts	1	0,0	0	0,0	1	0	0	0	0	0	0	1	100,0	1	0	1	1	100,0

Jahr	Schlüsselzahl der Tat	Straftaten	Erfasste Fälle	% Anteil an allen Taten	v. Spalte 2 Versuche Fälle		Tatort					Mit Schusswaffe		Aufklärung		Gesamtzahl der ermitt. Tatverd.	v. SPALTE 16			
							bis 20.000 Einw.	20.000 bis 100.000 Einw.	100.000 bis 500.000 Einw.	500.000 und mehr Einw.	unbekannt	gedroht	geschoss.	Fälle	in %		männl.	weibl.	Nichtdeutsche Tatverdächtige	
																			Anzahl	in %
0	1	2	3	4	5	6	7	8	9	10	11	12	13	14	15	16	17	18	19	20
2002	5630	-Verletzung Buchführungspf.	14	0,0	0	0,0	9	3	2	0	0	0	0	14	100,0	22	19	3	1	4,5
2003	5630	-Verletzung Buchführungspf.	9	0,0	0	0,0	4	2	3	0	0	0	9	100,0	11	9	2	1	9,1	
2004	5630	-Verletzung Buchführungspf.	11	0,0	0	0,0	3	5	3	0	0	0	11	100,0	15	11	4	0	0,0	
2005	5630	-Verletzung Buchführungspf.	10	0,0	0	0,0	4	4	2	0	0	0	10	100,0	12	10	2	0	0,0	
2006	5630	-Verletzung Buchführungspf.	16	0,0	0	0,0	8	7	1	0	0	0	16	100,0	19	17	2	0	0,0	
2007	5630	+Verl. Buchführungspflicht	19	0,0	0	0,0	9	10	0	0	0	0	18	94,7	21	18	3	0	0,0	
2008	5630	+Verl. Buchführungspflicht	10	0,0	0	0,0	5	4	1	0	0	0	10	100,0	11	10	1	0	0,0	
2009	5630	+Verl. Buchführungspflicht	14	0,0	0	0,0	8	3	2	0	1	0	14	100,0	16	12	4	1	6,3	
2010	5630	+Verl. Buchführungspflicht	1	0,0	0	0,0	0	0	1	0	0	0	1	100,0	1	1	0	0	0,0	
2011	5630	+Verl. Buchführungspflicht	10	0,0	0	0,0	2	7	1	0	0	0	9	90,0	12	12	0	0	0,0	
2002	5640	-Gläubigerbegünstigung	2	0,0	0	0,0	0	2	0	0	0	0	2	100,0	2	2	0	0	0,0	
2003	5640	-Gläubigerbegünstigung	5	0,0	0	0,0	4	1	0	0	0	0	5	100,0	6	6	0	0	0,0	
2004	5640	-Gläubigerbegünstigung	8	0,0	0	0,0	4	2	2	0	0	0	8	100,0	9	7	2	0	0,0	
2005	5640	-Gläubigerbegünstigung	1	0,0	0	0,0	1	0	0	0	0	0	1	100,0	2	1	1	0	0,0	
2006	5640	-Gläubigerbegünstigung	3	0,0	0	0,0	3	0	0	0	0	0	3	100,0	4	3	1	0	0,0	
2007	5640	+Gläubigerbegünstigung	7	0,0	0	0,0	7	0	0	0	0	0	7	100,0	11	8	3	0	0,0	
2008	5640	+Gläubigerbegünstigung	2	0,0	0	0,0	1	1	0	0	0	0	2	100,0	2	1	1	0	0,0	
2009	5640	+Gläubigerbegünstigung	8	0,0	0	0,0	6	0	2	0	0	0	8	100,0	9	8	1	0	0,0	
2011	5640	+Gläubigerbegünstigung	1	0,0	0	0,0	0	1	0	0	0	0	1	100,0	1	0	1	0	0,0	
2002	5650	-Schuldnerbegünstigung	1	0,0	0	0,0	1	0	0	0	0	0	1	100,0	1	1	0	0	0,0	
2003	5650	-Schuldnerbegünstigung	2	0,0	0	0,0	1	1	0	0	0	0	2	100,0	2	0	2	0	0,0	
2007	5650	+Schuldnerbegünstigung	0	0,0	0	0,0	0	0	0	0	0	0	0	0,0	1	1	0	0	0,0	
2008	5650	+Schuldnerbegünstigung	1	0,0	0	0,0	0	1	0	0	0	0	1	100,0	2	1	1	0	0,0	
2009	5650	+Schuldnerbegünstigung	1	0,0	0	0,0	0	0	1	0	0	0	1	100,0	1	1	0	0	0,0	
2010	5650	+Schuldnerbegünstigung	3	0,0	0	0,0	1	1	1	0	0	0	3	100,0	6	4	2	0	0,0	
2011	5650	+Schuldnerbegünstigung	1	0,0	0	0,0	1	0	0	0	0	0	1	100,0	3	2	1	1	33,3	
2002	6000	sonst. Straftatbestände StGB	48.270	20,4	507	1,1	18.753	16.443	13.066	0	8	0	35	26.015	53,9	26.779	21.988	4.791	857	3,2
2003	6000	sonst. Straftatbestände StGB	48.020	21,0	366	0,8	18.724	16.144	13.151	0	1	5	63	26.127	54,4	26.673	21.593	5.080	892	3,3
2004	6000	sonst. Straftatbestände StGB	46.843	20,5	441	0,9	18.214	15.909	12.712	0	8	4	74	25.182	53,8	25.007	20.238	4.769	864	3,5
2005	6000	sonst. Straftatbestände StGB	46.386	21,5	394	0,8	17.447	15.947	12.961	0	31	3	62	25.538	55,1	24.245	19.622	4.623	861	3,6
2006	6000	sonst. Straftatbestände StGB	48.754	22,6	443	0,9	17.764	16.856	14.132	0	2	2	57	26.548	54,5	23.966	19.221	4.745	785	3,3
2007	6000	sonst. Straftatbestände StGB	50.354	23,2	547	1,1	16.635	18.681	15.018	0	20	5	85	27.380	54,4	24.393	19.450	4.943	766	3,1
2008	6000	sonst. Straftatbestände StGB	49.254	23,8	532	1,1	15.898	18.420	14.895	0	41	4	45	25.063	50,9	22.430	17.860	4.570	740	3,3
2009	6000	sonst. Straftatbestände StGB	48.473	24,1	571	1,2	15.806	18.412	14.219	0	36	7	47	24.784	51,1	21.966	17.221	4.745	672	3,1
2010	6000	sonst. Straftatbestände StGB	42.719	22,6	517	1,2	13.126	17.353	12.227	0	13	1	42	23.031	53,9	20.771	16.042	4.729	763	3,7
2011	6000	sonst. Straftatbestände StGB	41.610	22,2	586	1,4	12.648	16.912	12.032	0	18	5	51	22.456	54,0	19.853	15.227	4.626	761	3,8

Jahr	Schlüsselzahl der Tat	Straftaten	Erfasste Fälle	% Anteil an allen Taten	v. Spalte 2 Versuche Fälle		Tatort					Mit Schusswaffe		Aufklärung		Gesamtzahl der ermitt. Tatverd.	v. SPALTE 16			
							bis 20.000 Einw.	20.000 bis 100.000 Einw.	100.000 bis 500.000 Einw.	500.000 und mehr Einw.	unbekannt	gedroht	geschoss.	Fälle	in %		männl.	weibl.	Nichtdeutsche Tatverdächtige	
																			Anzahl	in %
0	1	2	3	4	5	6	7	8	9	10	11	12	13	14	15	16	17	18	19	20
2002	6100	Erpressung	371	0,2	93	25,1	140	160	71	0	0	0	0	277	74,7	393	344	49	27	6,9
2003	6100	Erpressung	279	0,1	63	22,6	105	129	45	0	0	2	0	249	89,2	332	301	31	20	6,0
2004	6100	Erpressung	291	0,1	88	30,2	112	132	47	0	0	1	1	257	88,3	375	330	45	35	9,3
2005	6100	Erpressung	244	0,1	67	27,5	88	106	50	0	0	3	0	230	94,3	344	303	41	28	8,1
2006	6100	Erpressung	219	0,1	83	37,9	84	87	48	0	0	0	0	186	84,9	233	204	29	14	6,0
2007	6100	Erpressung §253	209	0,1	68	32,5	68	102	39	0	0	1	0	191	91,4	262	225	37	17	6,5
2008	6100	Erpressung §253	169	0,1	49	29,0	45	89	35	0	0	0	0	137	81,1	178	150	28	17	9,6
2009	6100	Erpressung §253	202	0,1	84	41,6	49	94	58	0	1	0	1	179	88,6	218	178	40	11	5,0
2010	6100	Erpressung §253	198	0,1	83	41,9	50	109	39	0	0	0	0	170	85,9	201	179	22	20	10,0
2011	6100	Erpressung §253	229	0,1	111	48,5	77	104	48	0	0	0	0	191	83,4	222	199	23	25	11,3
2002	6110	-Erpressung auf sex Grundlage	1	0,0	0	0,0	1	0	0	0	0	0	0	0	0,0	0	0	0	0	0,0
2004	6110	-Erpressung auf sex Grundlage	3	0,0	1	33,3	2	1	0	0	0	0	0	3	100,0	7	6	1	0	0,0
2005	6110	-Erpressung auf sex Grundlage	2	0,0	0	0,0	1	0	1	0	0	0	0	2	100,0	8	8	0	0	0,0
2006	6110	-Erpressung auf sex Grundlage	1	0,0	0	0,0	0	1	0	0	0	0	0	1	100,0	1	1	0	0	0,0
2007	6110	Erpressung a.sex.Grundlage	1	0,0	1	100,0	0	1	0	0	0	0	0	1	100,0	1	1	0	0	0,0
2008	6110	Erpressung a.sex.Grundlage	2	0,0	0	0,0	0	1	1	0	0	0	0	2	100,0	2	2	0	1	50,0
2009	6110	Erpressung a.sex.Grundlage	2	0,0	0	0,0	0	1	1	0	0	0	0	1	50,0	1	1	0	0	0,0
2010	6110	Erpressung a.sex.Grundlage	3	0,0	2	66,7	1	2	0	0	0	0	0	3	100,0	3	2	1	0	0,0
2011	6110	Erpressung a.sex.Grundlage	3	0,0	3	100,0	2	1	0	0	0	0	0	3	100,0	2	2	0	0	0,0
2002	6200	-Widerstand/Staat/öff Ordnung	5.133	2,2	36	0,7	1.839	1.917	1.376	0	1	0	2	4.686	91,3	5.365	4.559	806	218	4,1
2003	6200	-Widerstand/Staat/öff Ordnung	5.226	2,3	24	0,5	1.761	2.069	1.395	0	1	3	1	4.872	93,2	5.313	4.430	883	248	4,7
2004	6200	-Widerstand/Staat/öff Ordnung	5.010	2,2	15	0,3	1.619	1.995	1.393	0	3	2	0	4.645	92,7	4.761	3.997	764	227	4,8
2005	6200	-Widerstand/Staat/öff Ordnung	5.332	2,5	10	0,2	1.676	2.094	1.560	0	2	0	0	4.879	91,5	4.981	4.230	751	233	4,7
2006	6200	-Widerstand/Staat/öff Ordnung	5.494	2,5	15	0,3	1.565	2.134	1.794	0	1	2	4	5.106	92,9	4.902	4.120	782	188	3,8
2007	6200	Widerst.gg.d.Staatsgewalt pp.	5.638	2,6	16	0,3	1.577	2.471	1.588	0	2	4	3	5.193	92,1	5.203	4.427	776	165	3,2
2008	6200	Widerst.gg.d.Staatsgewalt pp.	5.218	2,5	14	0,3	1.424	2.333	1.459	0	2	4	1	4.686	89,8	4.907	4.174	733	186	3,8
2009	6200	Widerst.gg.d.Staatsgewalt pp.	5.186	2,6	19	0,4	1.476	2.094	1.611	0	5	7	3	4.655	89,8	4.817	4.025	792	174	3,6
2010	6200	Widerst.gg.d.Staatsgewalt pp.	4.946	2,6	17	0,3	1.201	2.171	1.571	0	3	1	1	4.567	92,3	4.402	3.647	755	144	3,3
2011	6200	Widerst.gg.d.Staatsgewalt pp.	4.534	2,4	13	0,3	1.110	1.932	1.492	0	0	4	3	4.099	90,4	4.067	3.384	683	186	4,6
2002	6210	-Widerstand gg. Staatsgewalt	692	0,3	15	2,2	229	253	210	0	0	0	1	683	98,7	721	674	47	54	7,5
2003	6210	-Widerstand gg. Staatsgewalt	653	0,3	11	1,7	218	273	162	0	0	0	0	651	99,7	697	629	68	59	8,5
2004	6210	-Widerstand gg. Staatsgewalt	706	0,3	10	1,4	218	295	193	0	0	1	0	696	98,6	734	678	56	62	8,4
2005	6210	-Widerstand gg. Staatsgewalt	740	0,3	3	0,4	235	289	216	0	0	0	0	735	99,3	759	696	63	56	7,4
2006	6210	-Widerstand gg. Staatsgewalt	736	0,3	12	1,6	203	293	240	0	0	1	3	727	98,8	763	702	61	45	5,9
2007	6210	Widerstand gg.d. Staatsgewalt	831	0,4	1	0,1	207	331	293	0	0	0	1	819	98,6	869	797	72	54	6,2
2008	6210	Widerstand gg.d. Staatsgewalt	830	0,4	3	0,4	188	360	282	0	0	1	0	816	98,3	857	787	70	45	5,3



Jahr	Schlüsselzahl der Tat	Straftaten	Erfasste Fälle	% Anteil an allen Taten	v. Spalte 2 Versuche Fälle		Tatort					Mit Schusswaffe		Aufklärung		Gesamtzahl der ermitt. Tatverd.	v. SPALTE 16				
							bis 20.000 Einw.	20.000 bis 100.000 Einw.	100.000 bis 500.000 Einw.	500.000 und mehr Einw.	unbekannt	gedroht	geschoss.	Fälle	in %		männl.	weibl.	Nichtdeutsche Tatverdächtige		
																			Anzahl	in %	
0	1	2	3	4	5	6	7	8	9	10	11	12	13	14	15	16	17	18	19	20	
2009	6210	Widerstand gg.d. Staatsgewalt	765	0,4	2	0,3	178	306	281	0	0	0	0	2	752	98,3	749	685	64	30	4,0
2010	6210	Widerstand gg.d. Staatsgewalt	646	0,3	2	0,3	124	297	225	0	0	0	0	633	98,0	639	589	50	19	3,0	
2011	6210	Widerstand gg.d. Staatsgewalt	666	0,4	1	0,2	150	311	205	0	0	2	1	660	99,1	656	603	53	29	4,4	
2002	6220	-Hausfriedensbruch	2.930	1,2	0	0,0	1.068	1.089	773	0	0	0	0	2.744	93,7	3.146	2.666	480	122	3,9	
2003	6220	-Hausfriedensbruch	3.213	1,4	0	0,0	1.084	1.229	900	0	0	2	0	3.044	94,7	3.325	2.787	538	158	4,8	
2004	6220	-Hausfriedensbruch	2.799	1,2	0	0,0	942	1.097	760	0	0	0	0	2.645	94,5	2.750	2.329	421	118	4,3	
2005	6220	-Hausfriedensbruch	2.985	1,4	0	0,0	952	1.152	881	0	0	0	0	2.818	94,4	2.672	2.291	381	147	5,5	
2006	6220	-Hausfriedensbruch	3.106	1,4	0	0,0	882	1.117	1.107	0	0	0	0	2.962	95,4	2.711	2.258	453	98	3,6	
2007	6220	Hausfriedensbruch	3.141	1,4	0	0,0	868	1.384	887	0	2	1	2	2.953	94,0	2.697	2.277	420	89	3,3	
2008	6220	Hausfriedensbruch	2.779	1,3	0	0,0	801	1.270	707	0	1	0	0	2.568	92,4	2.476	2.106	370	104	4,2	
2009	6220	Hausfriedensbruch	2.727	1,4	0	0,0	785	1.058	884	0	0	0	0	2.501	91,7	2.552	2.120	432	100	3,9	
2010	6220	Hausfriedensbruch	2.890	1,5	0	0,0	701	1.240	949	0	0	0	0	2.709	93,7	2.418	1.952	466	96	4,0	
2011	6220	Hausfriedensbruch	2.606	1,4	0	0,0	657	1.046	903	0	0	0	0	2.383	91,4	2.376	1.957	419	112	4,7	
2002	6221	.Hausfriedensbruch §123	2.924	1,2	0	0,0	1.063	1.088	773	0	0	0	0	2.739	93,7	3.126	2.646	480	122	3,9	
2003	6221	.Hausfriedensbruch §123	3.208	1,4	0	0,0	1.083	1.226	899	0	0	2	0	3.040	94,8	3.319	2.781	538	155	4,7	
2004	6221	.Hausfriedensbruch §123	2.795	1,2	0	0,0	939	1.096	760	0	0	0	0	2.641	94,5	2.734	2.316	418	116	4,2	
2005	6221	.Hausfriedensbruch §123	2.983	1,4	0	0,0	950	1.152	881	0	0	0	0	2.816	94,4	2.669	2.288	381	147	5,5	
2006	6221	.Hausfriedensbruch §123	3.102	1,4	0	0,0	880	1.115	1.107	0	0	0	0	2.958	95,4	2.699	2.247	452	98	3,6	
2007	6221	+Hausfriedensbruch §123	3.139	1,4	0	0,0	867	1.383	887	0	2	1	2	2.951	94,0	2.691	2.271	420	89	3,3	
2008	6221	+Hausfriedensbruch §123	2.768	1,3	0	0,0	798	1.267	702	0	1	0	0	2.557	92,4	2.452	2.083	369	104	4,2	
2009	6221	+Hausfriedensbruch §123	2.722	1,4	0	0,0	782	1.057	883	0	0	0	0	2.496	91,7	2.506	2.085	421	100	4,0	
2010	6221	+Hausfriedensbruch §123	2.886	1,5	0	0,0	698	1.239	949	0	0	0	0	2.705	93,7	2.404	1.938	466	96	4,0	
2011	6221	+Hausfriedensbruch §123	2.602	1,4	0	0,0	657	1.044	901	0	0	0	0	2.380	91,5	2.373	1.955	418	112	4,7	
2002	6222	.schw Hausfriedensbr. §124	6	0,0	0	0,0	5	1	0	0	0	0	0	5	83,3	20	20	0	0	0,0	
2003	6222	.schw Hausfriedensbr. §124	5	0,0	0	0,0	1	3	1	0	0	0	0	4	80,0	9	9	0	3	33,3	
2004	6222	.schw Hausfriedensbr. §124	4	0,0	0	0,0	3	1	0	0	0	0	0	4	100,0	19	13	6	2	10,5	
2005	6222	.schw Hausfriedensbr. §124	2	0,0	0	0,0	2	0	0	0	0	0	0	2	100,0	3	3	0	0	0,0	
2006	6222	.schw Hausfriedensbr. §124	4	0,0	0	0,0	2	2	0	0	0	0	0	4	100,0	14	13	1	0	0,0	
2007	6222	+schw.Hausfriedensbr. §124	2	0,0	0	0,0	1	1	0	0	0	0	0	2	100,0	6	6	0	0	0,0	
2008	6222	+schw.Hausfriedensbr. §124	11	0,0	0	0,0	3	3	5	0	0	0	0	11	100,0	26	25	1	0	0,0	
2009	6222	+schw.Hausfriedensbr. §124	5	0,0	0	0,0	3	1	1	0	0	0	0	5	100,0	49	37	12	0	0,0	
2010	6222	+schw.Hausfriedensbr. §124	4	0,0	0	0,0	3	1	0	0	0	0	0	4	100,0	14	14	0	0	0,0	
2011	6222	+schw.Hausfriedensbr. §124	4	0,0	0	0,0	0	2	2	0	0	0	0	3	75,0	3	2	1	0	0,0	
2002	6230	-Landfriedensbruch	45	0,0	0	0,0	16	15	14	0	0	0	0	42	93,3	279	255	24	3	1,1	
2003	6230	-Landfriedensbruch	42	0,0	0	0,0	16	14	12	0	0	0	0	40	95,2	224	207	17	0	0,0	
2004	6230	-Landfriedensbruch	31	0,0	0	0,0	5	2	24	0	0	0	0	27	87,1	102	97	5	4	3,9	

Jahr	Schlüsselzahl der Tat	Straftaten	Erfasste Fälle	% Anteil an allen Taten	v. Spalte 2 Versuche		Tatort					Mit Schusswaffe		Aufklärung		Gesamtzahl der ermitt. Tatverd.	v. SPALTE 16			
							bis 20.000 Einw.	20.000 bis 100.000 Einw.	100.000 bis 500.000 Einw.	500.000 und mehr Einw.	unbekannt	gedroht	geschoss.	Fälle	in %		männl.	weibl.	Nichtdeutsche Tatverdächtige	
																			Anzahl	in %
0	1	2	3	4	5	6	7	8	9	10	11	12	13	14	15	16	17	18	19	20
2005	6230	-Landfriedensbruch	103	0,0	0	0,0	8	22	73	0	0	0	0	94	91,3	394	339	55	0	0,0
2006	6230	-Landfriedensbruch	53	0,0	0	0,0	6	21	26	0	0	0	0	45	84,9	248	226	22	6	2,4
2007	6230	Landfriedensbruch §§125, 125a	54	0,0	0	0,0	14	14	26	0	0	0	0	46	85,2	327	300	27	0	0,0
2008	6230	Landfriedensbruch §§125, 125a	105	0,1	0	0,0	14	13	78	0	0	0	0	86	81,9	407	355	52	12	2,9
2009	6230	Landfriedensbruch §§125, 125a	57	0,0	0	0,0	8	15	34	0	0	0	0	44	77,2	238	214	24	12	5,0
2010	6230	Landfriedensbruch §§125, 125a	55	0,0	0	0,0	11	16	28	0	0	0	0	45	81,8	337	323	14	3	0,9
2011	6230	Landfriedensbruch §§125, 125a	44	0,0	0	0,0	3	22	19	0	0	0	0	30	68,2	129	129	0	4	3,1
2002	6240	-Vortäuschen einer Straftat	571	0,2	0	0,0	230	231	110	0	0	0	0	584	102,3	623	469	154	15	2,4
2003	6240	-Vortäuschen einer Straftat	601	0,3	0	0,0	186	266	149	0	0	0	0	602	100,2	648	473	175	15	2,3
2004	6240	-Vortäuschen einer Straftat	624	0,3	0	0,0	184	294	146	0	0	0	0	622	99,7	642	469	173	21	3,3
2005	6240	-Vortäuschen einer Straftat	583	0,3	0	0,0	178	288	116	0	1	0	0	577	99,0	615	459	156	19	3,1
2006	6240	-Vortäuschen einer Straftat	589	0,3	0	0,0	162	263	164	0	0	0	0	587	99,7	614	461	153	22	3,6
2007	6240	Vortäuschen e. Straftat §145d	550	0,3	0	0,0	178	254	118	0	0	0	0	551	100,2	587	436	151	10	1,7
2008	6240	Vortäuschen e. Straftat §145d	457	0,2	0	0,0	121	220	116	0	0	0	0	454	99,3	475	357	118	15	3,2
2009	6240	Vortäuschen e. Straftat §145d	520	0,3	0	0,0	146	246	125	0	3	0	0	524	100,8	548	394	154	19	3,5
2010	6240	Vortäuschen e. Straftat §145d	488	0,3	0	0,0	131	238	119	0	0	0	0	487	99,8	515	373	142	8	1,6
2011	6240	Vortäuschen e. Straftat §145d	429	0,2	0	0,0	112	211	106	0	0	0	0	429	100,0	456	334	122	22	4,8
2002	6241	.Vortäuschen eines Raubes	42	0,0	0	0,0	14	18	10	0	0	0	0	42	100,0	43	33	10	0	0,0
2003	6241	.Vortäuschen eines Raubes	31	0,0	0	0,0	5	10	16	0	0	0	0	31	100,0	41	34	7	0	0,0
2004	6241	.Vortäuschen eines Raubes	36	0,0	0	0,0	6	15	15	0	0	0	0	37	102,8	42	30	12	2	4,8
2005	6241	.Vortäuschen eines Raubes	29	0,0	0	0,0	4	19	6	0	0	0	0	29	100,0	35	29	6	0	0,0
2006	6241	.Vortäuschen eines Raubes	33	0,0	0	0,0	8	9	16	0	0	0	0	33	100,0	37	31	6	0	0,0
2007	6241	eines Raubes	36	0,0	0	0,0	5	19	12	0	0	0	0	36	100,0	39	35	4	0	0,0
2008	6241	eines Raubes	46	0,0	0	0,0	7	20	19	0	0	0	0	45	97,8	43	38	5	1	2,3
2009	6241	eines Raubes	45	0,0	0	0,0	16	21	8	0	0	0	0	45	100,0	45	32	13	0	0,0
2010	6241	eines Raubes	31	0,0	0	0,0	4	15	12	0	0	0	0	32	103,2	31	24	7	1	3,2
2011	6241	eines Raubes	47	0,0	0	0,0	5	24	18	0	0	0	0	47	100,0	56	41	15	2	3,6
2002	6242	.Vortäuschen e. Diebstahls	88	0,0	0	0,0	31	38	19	0	0	0	0	87	98,9	104	86	18	3	2,9
2003	6242	.Vortäuschen e. Diebstahls	125	0,1	0	0,0	38	60	27	0	0	0	0	126	100,8	139	107	32	5	3,6
2004	6242	.Vortäuschen e. Diebstahls	106	0,0	0	0,0	29	58	19	0	0	0	0	106	100,0	108	84	24	2	1,9
2005	6242	.Vortäuschen e. Diebstahls	119	0,1	0	0,0	29	62	28	0	0	0	0	118	99,2	123	93	30	8	6,5
2006	6242	.Vortäuschen e. Diebstahls	123	0,1	0	0,0	29	65	29	0	0	0	0	123	100,0	123	108	15	4	3,3
2007	6242	Vortäuschen e. Diebstahls	138	0,1	0	0,0	52	57	29	0	0	0	0	139	100,7	149	128	21	3	2,0
2008	6242	Vortäuschen e. Diebstahls	115	0,1	0	0,0	44	42	29	0	0	0	0	115	100,0	127	113	14	6	4,7
2009	6242	Vortäuschen e. Diebstahls	120	0,1	0	0,0	36	51	33	0	0	0	0	121	100,8	131	116	15	9	6,9
2010	6242	Vortäuschen e. Diebstahls	122	0,1	0	0,0	36	56	30	0	0	0	0	121	99,2	141	116	25	1	0,7

Jahr	Schlüsselzahl der Tat	Straftaten	Erfasste Fälle	% Anteil an allen Taten	v. Spalte 2 Versuche		Tatort					Mit Schusswaffe		Aufklärung		Gesamtzahl der ermitt. Tatverd.	v. SPALTE 16			
							bis 20.000 Einw.	20.000 bis 100.000 Einw.	100.000 bis 500.000 Einw.	500.000 und mehr Einw.	unbekannt	gedroht	geschoss.	Fälle	in %		männl.	weibl.	Nichtdeutsche Tatverdächtige	
																			Anzahl	in %
0	1	2	3	4	5	6	7	8	9	10	11	12	13	14	15	16	17	18	19	20
2011	6242	Vortäuschen e. Diebstahls	96	0,1	0	0,0	33	43	20	0	0	0	0	96	100,0	107	89	18	3	2,8
2002	6260	-Gewaltdarstellung	3	0,0	0	0,0	1	1	1	0	0	0	0	3	100,0	3	2	1	2	66,7
2003	6260	-Gewaltdarstellung	5	0,0	0	0,0	2	2	1	0	0	0	0	5	100,0	7	4	3	4	57,1
2004	6260	-Gewaltdarstellung	3	0,0	0	0,0	2	1	0	0	0	0	0	3	100,0	3	3	0	0	0,0
2005	6260	-Gewaltdarstellung	3	0,0	0	0,0	1	1	1	0	0	0	0	2	66,7	2	2	0	0	0,0
2006	6260	-Gewaltdarstellung	11	0,0	0	0,0	4	7	0	0	0	0	0	11	100,0	15	14	1	0	0,0
2007	6260	Gewaltdarstellung §131	19	0,0	0	0,0	3	12	4	0	0	0	0	15	78,9	21	19	2	0	0,0
2008	6260	Gewaltdarstellung §131	33	0,0	0	0,0	11	12	10	0	0	0	0	31	93,9	42	37	5	2	4,8
2009	6260	Gewaltdarstellung §131	24	0,0	0	0,0	5	9	9	0	1	0	0	21	87,5	28	27	1	1	3,6
2010	6260	Gewaltdarstellung §131	14	0,0	0	0,0	2	9	2	0	1	0	0	12	85,7	17	15	2	1	5,9
2011	6260	Gewaltdarstellung §131	5	0,0	0	0,0	1	4	0	0	0	0	0	5	100,0	9	7	2	0	0,0
2005	6261	.Schriften an Pers. u. 18 J.	1	0,0	0	0,0	0	1	0	0	0	0	0	1	100,0	1	1	0	0	0,0
2007	6261	+Schriften a.Pers.u. 18 J.	4	0,0	0	0,0	1	2	1	0	0	0	0	3	75,0	4	4	0	0	0,0
2008	6261	+Schriften a.Pers.u. 18 J.	6	0,0	0	0,0	2	2	2	0	0	0	0	7	116,7	10	9	1	1	10,0
2009	6261	+Schriften a.Pers.u. 18 J.	5	0,0	0	0,0	2	2	1	0	0	0	0	5	100,0	8	8	0	0	0,0
2010	6261	+Schriften a.Pers.u. 18 J.	1	0,0	0	0,0	0	0	1	0	0	0	0	1	100,0	4	4	0	0	0,0
2002	6270	-Volksverhetzung	68	0,0	0	0,0	29	25	14	0	0	0	0	51	75,0	103	93	10	0	0,0
2003	6270	-Volksverhetzung	72	0,0	0	0,0	29	22	21	0	0	0	0	57	79,2	80	72	8	0	0,0
2004	6270	-Volksverhetzung	95	0,0	0	0,0	34	32	27	0	2	0	0	80	84,2	128	112	16	0	0,0
2005	6270	-Volksverhetzung	124	0,1	0	0,0	45	34	44	0	1	0	0	94	75,8	181	164	17	0	0,0
2006	6270	-Volksverhetzung	165	0,1	0	0,0	63	59	43	0	0	0	0	139	84,2	190	178	12	1	0,5
2007	6270	Volksverhetzung §130	273	0,1	0	0,0	101	116	56	0	0	0	0	204	74,7	346	315	31	1	0,3
2008	6270	Volksverhetzung §130	281	0,1	0	0,0	84	136	60	0	1	0	0	195	69,4	321	282	39	2	0,6
2009	6270	Volksverhetzung §130	257	0,1	0	0,0	100	121	36	0	0	0	0	158	61,5	256	230	26	0	0,0
2010	6270	Volksverhetzung §130	146	0,1	0	0,0	52	58	35	0	1	0	0	102	69,9	162	150	12	1	0,6
2011	6270	Volksverhetzung §130	128	0,1	0	0,0	47	55	26	0	0	0	0	90	70,3	133	118	15	0	0,0
2002	6300	Begünst./Strafver./ Hehlerei	515	0,2	26	5,0	158	229	128	0	0	0	0	501	97,3	622	509	113	111	17,8
2003	6300	Begünst./Strafver./ Hehlerei	666	0,3	44	6,6	237	262	167	0	0	0	0	656	98,5	801	609	192	117	14,6
2004	6300	Begünst./Strafver./ Hehlerei	578	0,3	52	9,0	196	243	139	0	0	0	0	564	97,6	690	556	134	104	15,1
2005	6300	Begünst./Strafver./ Hehlerei	514	0,2	32	6,2	193	194	126	0	1	0	0	507	98,6	645	523	122	106	16,4
2006	6300	Begünst./Strafver./ Hehlerei	617	0,3	43	7,0	199	248	170	0	0	0	0	608	98,5	716	556	160	102	14,2
2007	6300	Begünstigung,Geldwäsche pp.	531	0,2	62	11,7	183	197	151	0	0	0	0	525	98,9	625	508	117	88	14,1
2008	6300	Begünstigung,Geldwäsche pp.	567	0,3	65	11,5	172	257	136	0	2	0	0	555	97,9	612	501	111	66	10,8
2009	6300	Begünstigung,Geldwäsche pp.	541	0,3	49	9,1	196	247	93	0	5	0	0	519	95,9	581	471	110	57	9,8
2010	6300	Begünstigung,Geldwäsche pp.	588	0,3	46	7,8	141	262	182	0	3	0	0	577	98,1	587	463	124	70	11,9
2011	6300	Begünstigung,Geldwäsche pp.	512	0,3	61	11,9	152	244	116	0	0	0	0	493	96,3	591	470	121	87	14,7

Jahr	Schlüsselzahl der Tat	Straftaten	Erfasste Fälle	% Anteil an allen Taten	v. Spalte 2 Versuche		Tatort					Mit Schusswaffe		Aufklärung		Gesamtzahl der ermitt. Tatverd.	v. SPALTE 16			
							bis 20.000 Einw.	20.000 bis 100.000 Einw.	100.000 bis 500.000 Einw.	500.000 und mehr Einw.	unbekannt	gedroht	geschoss.	Fälle	in %		männl.	weibl.	Nichtdeutsche Tatverdächtige	
																			Anzahl	in %
0	1	2	3	4	5	6	7	8	9	10	11	12	13	14	15	16	17	18	19	20
2002 6310	-Hehlerei v. Kfz.		34	0,0	0	0,0	20	7	7	0	0	0	0	34	100,0	55	51	4	14	25,5
2003 6310	-Hehlerei v. Kfz.		31	0,0	3	9,7	13	12	6	0	0	0	0	30	96,8	44	42	2	6	13,6
2004 6310	-Hehlerei v. Kfz.		36	0,0	1	2,8	19	11	6	0	0	0	0	36	100,0	51	49	2	5	9,8
2005 6310	-Hehlerei v. Kfz.		41	0,0	0	0,0	21	15	5	0	0	0	0	41	100,0	70	63	7	12	17,1
2006 6310	-Hehlerei v. Kfz.		37	0,0	5	13,5	20	9	8	0	0	0	0	37	100,0	67	63	4	17	25,4
2007 6310	Hehlerei v. Kfz §§159-260a		50	0,0	1	2,0	22	15	13	0	0	0	0	50	100,0	72	68	4	13	18,1
2008 6310	Hehlerei v. Kfz §§159-260a		58	0,0	2	3,4	28	18	11	0	1	0	0	55	94,8	72	70	2	8	11,1
2009 6310	Hehlerei von Kfz §§159-260a		43	0,0	2	4,7	27	8	6	0	2	0	0	43	100,0	58	52	6	9	15,5
2010 6310	Hehlerei von Kfz §§159-260a		42	0,0	2	4,8	20	10	10	0	2	0	0	41	97,6	63	61	2	10	15,9
2011 6310	Hehlerei von Kfz §§159-260a		42	0,0	5	11,9	15	15	12	0	0	0	0	42	100,0	60	55	5	12	20,0
2002 6311	.Gewerbsm. Hehlerei v. Kfz.		1	0,0	0	0,0	0	1	0	0	0	0	0	1	100,0	2	2	0	0	0,0
2003 6311	.Gewerbsm. Hehlerei v. Kfz.		2	0,0	1	50,0	1	0	1	0	0	0	0	2	100,0	3	3	0	0	0,0
2004 6311	.Gewerbsm. Hehlerei v. Kfz.		3	0,0	0	0,0	1	0	2	0	0	0	0	3	100,0	5	5	0	2	40,0
2005 6311	.Gewerbsm. Hehlerei v. Kfz.		1	0,0	0	0,0	0	0	1	0	0	0	0	1	100,0	5	5	0	5	100,0
2006 6311	.Gewerbsm. Hehlerei v. Kfz.		2	0,0	0	0,0	1	1	0	0	0	0	0	2	100,0	3	3	0	0	0,0
2007 6311	+gewerbsmäßige §260(1)[1]		4	0,0	0	0,0	3	1	0	0	0	0	0	4	100,0	5	5	0	0	0,0
2008 6311	+gewerbsmäßige §260(1)[1]		8	0,0	1	12,5	0	4	4	0	0	0	0	8	100,0	10	9	1	1	10,0
2009 6311	+gewerbsmäßige §260(1)[1]		3	0,0	0	0,0	0	0	3	0	0	0	0	3	100,0	2	2	0	1	50,0
2010 6311	+gewerbsmäßige §260(1)[1]		3	0,0	0	0,0	2	1	0	0	0	0	0	3	100,0	4	4	0	2	50,0
2011 6311	+gewerbsmäßige §260(1)[1]		2	0,0	0	0,0	0	1	1	0	0	0	0	5	250,0	11	9	2	9	81,8
2002 6312	.Bandenhehlerei v. Kfz.		1	0,0	0	0,0	1	0	0	0	0	0	0	1	100,0	6	6	0	5	83,3
2003 6312	.Bandenhehlerei v. Kfz.		2	0,0	0	0,0	1	0	1	0	0	0	0	2	100,0	4	3	1	1	25,0
2004 6312	.Bandenhehlerei v. Kfz.		2	0,0	0	0,0	0	1	1	0	0	0	0	2	100,0	2	2	0	1	50,0
2005 6312	.Bandenhehlerei v. Kfz.		2	0,0	0	0,0	2	0	0	0	0	0	0	2	100,0	9	5	4	2	22,2
2006 6312	.Bandenhehlerei v. Kfz.		2	0,0	0	0,0	1	0	1	0	0	0	0	2	100,0	7	7	0	4	57,1
2008 6312	+Bandenhehlerei §260(1)[2]		1	0,0	0	0,0	1	0	0	0	0	0	0	1	100,0	4	4	0	0	0,0
2009 6312	+Bandenhehlerei §260(1)[2]		1	0,0	0	0,0	0	0	0	0	1	0	0	1	100,0	4	3	1	0	0,0
2011 6312	+Bandenhehlerei §260(1)[2]		1	0,0	0	0,0	0	0	1	0	0	0	0	1	100,0	1	1	0	0	0,0
2002 6313	.Gewerbsm. Bandenhehl. v Kfz		1	0,0	0	0,0	1	0	0	0	0	0	0	1	100,0	6	6	0	4	66,7
2006 6313	.Gewerbsm. Bandenhehl. v Kfz		1	0,0	0	0,0	0	0	1	0	0	0	0	1	100,0	3	3	0	3	100,0
2007 6313	+gew.Bandenhehlerei §260a		3	0,0	0	0,0	1	0	2	0	0	0	0	3	100,0	7	6	1	0	0,0
2008 6313	+gew.Bandenhehlerei §260a		4	0,0	0	0,0	2	0	1	0	1	0	0	4	100,0	9	9	0	2	22,2
2009 6313	+gew.Bandenhehlerei §260a		1	0,0	0	0,0	0	0	1	0	0	0	0	1	100,0	4	3	1	1	25,0
2010 6313	+gew.Bandenhehlerei §260a		6	0,0	0	0,0	4	0	1	0	1	0	0	6	100,0	16	14	2	2	12,5
2011 6313	+gew.Bandenhehlerei §260a		1	0,0	1	100,0	0	0	1	0	0	0	0	1	100,0	3	3	0	0	0,0

Berechnungszeitraum vom 01.01.2002 bis 31.12.2011

Jahr	Schlüsselzahl der Tat	Straftaten	Erfasste Fälle	% Anteil an allen Taten	v. Spalte 2 Versuche Fälle		Tatort					Mit Schusswaffe		Aufklärung		Gesamtzahl der ermitt. Tatverd.	v. SPALTE 16			
							bis 20.000 Einw.	20.000 bis 100.000 Einw.	100.000 bis 500.000 Einw.	500.000 und mehr Einw.	unbekannt	gedroht	geschoss.	Fälle	in %		männl.	weibl.	Nichtdeutsche Tatverdächtige	
																			Anzahl	in %
0	1	2	3	4	5	6	7	8	9	10	11	12	13	14	15	16	17	18	19	20
2002 6320	-Sonstige Hehlerei		362	0,2	6	1,7	91	165	106	0	0	0	0	357	98,6	432	353	79	91	21,1
2003 6320	-Sonstige Hehlerei		512	0,2	13	2,5	181	204	127	0	0	0	0	507	99,0	632	477	155	108	17,1
2004 6320	-Sonstige Hehlerei		426	0,2	14	3,3	147	171	108	0	0	0	0	414	97,2	510	420	90	95	18,6
2005 6320	-Sonstige Hehlerei		345	0,2	10	2,9	145	112	87	0	1	0	0	339	98,3	420	371	49	84	20,0
2006 6320	-Sonstige Hehlerei		449	0,2	9	2,0	129	188	132	0	0	0	0	443	98,7	494	405	89	77	15,6
2007 6320	sonst. Hehlerei §§259-260a		354	0,2	17	4,8	126	121	107	0	0	0	0	348	98,3	422	364	58	69	16,4
2008 6320	sonst. Hehlerei §§259-260a		379	0,2	17	4,5	107	185	86	0	1	0	0	371	97,9	387	319	68	51	13,2
2009 6320	sonst. Hehlerei §§259-260a		351	0,2	10	2,8	110	184	57	0	0	0	0	338	96,3	379	329	50	36	9,5
2010 6320	sonst. Hehlerei §§259-260a		377	0,2	9	2,4	84	165	128	0	0	0	0	370	98,1	364	307	57	39	10,7
2011 6320	sonst. Hehlerei §§259-260a		268	0,1	10	3,7	84	138	46	0	0	0	0	257	95,9	307	260	47	40	13,0
2002 6321	.gewerbsmäßige Hehlerei		34	0,0	0	0,0	1	6	27	0	0	0	0	31	91,2	37	23	14	24	64,9
2003 6321	.gewerbsmäßige Hehlerei		39	0,0	0	0,0	1	6	32	0	0	0	0	39	100,0	52	35	17	39	75,0
2004 6321	.gewerbsmäßige Hehlerei		24	0,0	0	0,0	2	10	12	0	0	0	0	20	83,3	34	28	6	18	52,9
2005 6321	.gewerbsmäßige Hehlerei		45	0,0	1	2,2	25	9	11	0	0	0	0	45	100,0	51	48	3	32	62,7
2006 6321	.gewerbsmäßige Hehlerei		38	0,0	0	0,0	2	22	14	0	0	0	0	37	97,4	47	38	9	8	17,0
2007 6321	+gewerbsmäßige §260(1)[1]		16	0,0	0	0,0	8	4	4	0	0	0	0	15	93,8	26	21	5	4	15,4
2008 6321	+gewerbsmäßige §260(1)[1]		41	0,0	0	0,0	2	27	12	0	0	0	0	39	95,1	25	20	5	10	40,0
2009 6321	+gewerbsmäßige §260(1)[1]		38	0,0	0	0,0	6	22	10	0	0	0	0	35	92,1	33	30	3	8	24,2
2010 6321	+gewerbsmäßige §260(1)[1]		48	0,0	1	2,1	4	16	28	0	0	0	0	47	97,9	25	24	1	6	24,0
2011 6321	+gewerbsmäßige §260(1)[1]		12	0,0	0	0,0	2	10	0	0	0	0	0	11	91,7	12	9	3	3	25,0
2005 6322	.Bandenhehlerei		1	0,0	0	0,0	0	1	0	0	0	0	0	1	100,0	4	4	0	0	0,0
2006 6322	.Bandenhehlerei		3	0,0	0	0,0	1	0	2	0	0	0	0	3	100,0	12	11	1	3	25,0
2007 6322	+Bandenhehlerei §260(1)[2]		1	0,0	0	0,0	1	0	0	0	0	0	0	1	100,0	4	4	0	4	100,0
2008 6322	+Bandenhehlerei §260(1)[2]		2	0,0	0	0,0	0	0	2	0	0	0	0	2	100,0	3	3	0	2	66,7
2010 6322	+Bandenhehlerei §260(1)[2]		4	0,0	0	0,0	0	2	2	0	0	0	0	5	125,0	14	13	1	5	35,7
2011 6322	+Bandenhehlerei §260(1)[2]		2	0,0	0	0,0	1	1	0	0	0	0	0	2	100,0	5	4	1	5	100,0
2002 6323	.gewerbsmäßige Bandenhehl.		14	0,0	0	0,0	0	14	0	0	0	0	0	14	100,0	15	14	1	0	0,0
2003 6323	.gewerbsmäßige Bandenhehl.		3	0,0	0	0,0	1	1	1	0	0	0	0	3	100,0	14	13	1	4	28,6
2004 6323	.gewerbsmäßige Bandenhehl.		2	0,0	0	0,0	1	0	1	0	0	0	0	2	100,0	5	4	1	3	60,0
2005 6323	.gewerbsmäßige Bandenhehl.		2	0,0	0	0,0	1	0	1	0	0	0	0	2	100,0	8	5	3	1	12,5
2006 6323	.gewerbsmäßige Bandenhehl.		5	0,0	1	20,0	0	2	3	0	0	0	0	5	100,0	10	9	1	3	30,0
2007 6323	+gew.Bandenhehlerei §260a		16	0,0	3	18,8	0	2	14	0	0	0	0	16	100,0	19	18	1	10	52,6
2008 6323	+gew.Bandenhehlerei §260a		1	0,0	0	0,0	0	1	0	0	0	0	0	0	0,0	0	0	0	0	0,0
2009 6323	+gew.Bandenhehlerei §260a		3	0,0	0	0,0	0	1	2	0	0	0	0	3	100,0	17	17	0	3	17,6
2010 6323	+gew.Bandenhehlerei §260a		41	0,0	0	0,0	3	1	37	0	0	0	0	40	97,6	7	7	0	1	14,3
2011 6323	+gew.Bandenhehlerei §260a		2	0,0	0	0,0	2	0	0	0	0	0	0	2	100,0	3	3	0	0	0,0

Jahr	Schlüsselzahl der Tat	Straftaten	Erfasste Fälle	% Anteil an allen Taten	v. Spalte 2 Versuche Fälle		Tatort					Mit Schusswaffe		Aufklärung		Gesamtzahl der ermitt. Tatverd.	v. SPALTE 16			
							bis 20.000 Einw.	20.000 bis 100.000 Einw.	100.000 bis 500.000 Einw.	500.000 und mehr Einw.	unbekannt	gedroht	geschoss.	Fälle	in %		männl.	weibl.	Nichtdeutsche Tatverdächtige	
																			Anzahl	in %
0	1	2	3	4	5	6	7	8	9	10	11	12	13	14	15	16	17	18	19	20
2002 6330	-Geldwäsche (§ 261 StGB)		2	0,0	0	0,0	0	1	1	0	0	0	0	2	100,0	5	3	2	2	40,0
2003 6330	-Geldwäsche (§ 261 StGB)		1	0,0	0	0,0	0	0	1	0	0	0	0	1	100,0	3	2	1	3	100,0
2004 6330	-Geldwäsche (§ 261 StGB)		6	0,0	0	0,0	0	4	2	0	0	0	0	6	100,0	6	3	3	2	33,3
2005 6330	-Geldwäsche (§ 261 StGB)		15	0,0	1	6,7	1	5	9	0	0	0	0	15	100,0	28	13	15	7	25,0
2006 6330	-Geldwäsche (§ 261 StGB)		37	0,0	1	2,7	11	13	13	0	0	0	0	36	97,3	50	34	16	4	8,0
2007 6330	Geldwäsche §261		43	0,0	10	23,3	9	16	18	0	0	0	0	44	102,3	47	33	14	4	8,5
2008 6330	Geldwäsche §261		36	0,0	4	11,1	10	9	17	0	0	0	0	36	100,0	42	34	8	5	11,9
2009 6330	Geldwäsche §261		66	0,0	12	18,2	32	17	15	0	2	0	0	58	87,9	60	38	22	12	20,0
2010 6330	Geldwäsche §261		90	0,0	7	7,8	23	41	25	0	1	0	0	89	98,9	82	58	24	18	22,0
2011 6330	Geldwäsche §261		121	0,1	15	12,4	29	49	43	0	0	0	0	114	94,2	126	95	31	32	25,4
2002 6400	Brandstiftung		1.307	0,6	24	1,8	728	370	209	0	0	0	0	640	49,0	774	665	109	25	3,2
2003 6400	Brandstiftung		1.371	0,6	22	1,6	795	385	191	0	0	0	0	685	50,0	881	739	142	15	1,7
2004 6400	Brandstiftung		1.198	0,5	22	1,8	697	321	180	0	0	0	1	564	47,1	664	561	103	17	2,6
2005 6400	Brandstiftung		1.153	0,5	20	1,7	586	371	196	0	0	0	0	564	48,9	636	531	105	9	1,4
2006 6400	Brandstiftung		1.069	0,5	16	1,5	538	375	156	0	0	0	0	522	48,8	610	512	98	14	2,3
2007 6400	Brandst./Herbeif.e. Brandgef.		1.147	0,5	82	7,1	542	426	179	0	0	0	0	616	53,7	593	503	90	8	1,3
2008 6400	Brandst./Herbeif.e. Brandgef.		1.164	0,6	49	4,2	531	423	210	0	0	0	0	552	47,4	550	466	84	13	2,4
2009 6400	Brandst./Herbeif.e. Brandgef.		1.223	0,6	59	4,8	547	466	210	0	0	0	0	626	51,2	588	482	106	15	2,6
2010 6400	Brandst./Herbeif.e. Brandgef.		1.063	0,6	64	6,0	432	436	195	0	0	0	0	525	49,4	558	466	92	20	3,6
2011 6400	Brandst./Herbeif.e. Brandgef.		1.112	0,6	63	5,7	456	492	164	0	0	0	0	573	51,5	581	478	103	10	1,7
2002 6410	-(vorsätzliche) Brandstiftung		114	0,0	24	21,1	62	28	24	0	0	0	0	65	57,0	62	56	6	2	3,2
2003 6410	-(vorsätzliche) Brandstiftung		101	0,0	22	21,8	44	24	33	0	0	0	0	69	68,3	76	64	12	1	1,3
2004 6410	-(vorsätzliche) Brandstiftung		107	0,0	22	20,6	45	35	27	0	0	0	0	62	57,9	77	73	4	2	2,6
2005 6410	-(vorsätzliche) Brandstiftung		121	0,1	20	16,5	51	51	19	0	0	0	0	72	59,5	90	72	18	2	2,2
2006 6410	-(vorsätzliche) Brandstiftung		110	0,1	16	14,5	42	48	20	0	0	0	0	69	62,7	81	74	7	2	2,5
2007 6410	vors. Brand./Herb.e.B.-gef.		829	0,4	82	9,9	363	332	134	0	0	0	0	384	46,3	314	285	29	4	1,3
2008 6410	vors. Brand./Herb.e.B.-gef.		832	0,4	49	5,9	355	313	164	0	0	0	0	321	38,6	273	250	23	3	1,1
2009 6410	vors. Brand./Herb.e.B.-gef.		908	0,5	59	6,5	384	361	163	0	0	0	0	388	42,7	319	290	29	7	2,2
2010 6410	vors. Brand./Herb.e.B.-gef.		772	0,4	64	8,3	280	342	150	0	0	0	0	305	39,5	304	284	20	10	3,3
2011 6410	vors. Brand./Herb.e.B.-gef.		777	0,4	63	8,1	310	349	118	0	0	0	0	322	41,4	288	247	41	5	1,7
2002 6500	Wettbew.-, Korrup.-u.Amtsdel.		260	0,1	4	1,5	58	79	123	0	0	0	0	230	88,5	229	195	34	3	1,3
2003 6500	Wettbew.-, Korrup.-u.Amtsdel.		185	0,1	5	2,7	56	70	59	0	0	0	0	169	91,4	217	195	22	2	0,9
2004 6500	Wettbew.-, Korrup.-u.Amtsdel.		188	0,1	9	4,8	43	76	69	0	0	0	0	165	87,8	204	182	22	2	1,0
2005 6500	Wettbew.-, Korrup.-u.Amtsdel.		222	0,1	2	0,9	66	80	76	0	0	0	0	200	90,1	248	217	31	1	0,4
2006 6500	Wettbew.-, Korrup.-u.Amtsdel.		369	0,2	5	1,4	220	80	69	0	0	0	0	342	92,7	402	341	61	0	0,0
2007 6500	Wettbew.-, Korrup.-u.Amtsdel.		225	0,1	6	2,7	76	91	58	0	0	0	0	197	87,6	235	189	46	0	0,0

Jahr	Schlüsselzahl der Tat	Straftaten	Erfasste Fälle	% Anteil an allen Taten	v. Spalte 2 Versuche		Tatort					Mit Schusswaffe		Aufklärung		Gesamtzahl der ermitt. Tatverd.	v. SPALTE 16			
							bis 20.000 Einw.	20.000 bis 100.000 Einw.	100.000 bis 500.000 Einw.	500.000 und mehr Einw.	unbekannt	gedroht	geschoss.	Fälle	in %		männl.	weibl.	Nichtdeutsche Tatverdächtige	
																			Anzahl	in %
2008	6500	Wettbew.-, Korrup.-u.Amtsdel.	218	0,1	2	0,9	52	91	75	0	0	0	0	185	84,9	211	178	33	4	1,9
2009	6500	Wettbew.-, Korrup.-u.Amtsdel.	286	0,1	6	2,1	65	115	96	0	10	0	0	253	88,5	307	245	62	4	1,3
2010	6500	Wettbew.-, Korrup.-u.Amtsdel.	208	0,1	2	1,0	45	99	64	0	0	0	1	190	91,3	250	222	28	2	0,8
2011	6500	Wettbew.-, Korrup.-u.Amtsdel.	205	0,1	7	3,4	56	99	50	0	0	1	0	171	83,4	229	196	33	1	0,4
2002	6510	-Vorteilsann./Bestechlichkeit	118	0,0	0	0,0	16	17	85	0	0	0	0	115	97,5	70	55	15	2	2,9
2003	6510	-Vorteilsann./Bestechlichkeit	15	0,0	0	0,0	2	3	10	0	0	0	0	16	106,7	26	22	4	1	3,8
2004	6510	-Vorteilsann./Bestechlichkeit	12	0,0	0	0,0	4	1	7	0	0	0	0	12	100,0	18	12	6	0	0,0
2005	6510	-Vorteilsann./Bestechlichkeit	13	0,0	0	0,0	3	6	4	0	0	0	0	13	100,0	17	16	1	0	0,0
2006	6510	-Vorteilsann./Bestechlichkeit	19	0,0	0	0,0	7	7	5	0	0	0	0	17	89,5	28	21	7	0	0,0
2007	6510	Vorteilsnahme/Bestechlichkeit	24	0,0	0	0,0	14	6	4	0	0	0	0	23	95,8	39	25	14	0	0,0
2008	6510	Vorteilsnahme/Bestechlichkeit	28	0,0	0	0,0	7	6	15	0	0	0	0	27	96,4	32	27	5	0	0,0
2009	6510	Vorteilsnahme/Bestechlichkeit	44	0,0	0	0,0	15	23	6	0	0	0	0	44	100,0	81	46	35	0	0,0
2010	6510	Vorteilsnahme/Bestechlichkeit	11	0,0	0	0,0	4	5	2	0	0	0	0	9	81,8	16	14	2	0	0,0
2011	6510	Vorteilsnahme/Bestechlichkeit	17	0,0	0	0,0	9	5	3	0	0	0	0	12	70,6	17	14	3	1	5,9
2002	6511	.Vorteilsannahme	112	0,0	0	0,0	14	14	84	0	0	0	0	111	99,1	64	51	13	1	1,6
2003	6511	.Vorteilsannahme	9	0,0	0	0,0	1	1	7	0	0	0	0	9	100,0	12	10	2	0	0,0
2004	6511	.Vorteilsannahme	9	0,0	0	0,0	3	1	5	0	0	0	0	9	100,0	12	9	3	0	0,0
2005	6511	.Vorteilsannahme	9	0,0	0	0,0	2	4	3	0	0	0	0	9	100,0	10	10	0	0	0,0
2006	6511	.Vorteilsannahme	12	0,0	0	0,0	4	5	3	0	0	0	0	10	83,3	22	15	7	0	0,0
2007	6511	+Vorteilsannahme §331	17	0,0	0	0,0	9	5	3	0	0	0	0	16	94,1	26	13	13	0	0,0
2008	6511	+Vorteilsannahme §331	18	0,0	0	0,0	5	3	10	0	0	0	0	17	94,4	21	18	3	0	0,0
2009	6511	+Vorteilsannahme §331	40	0,0	0	0,0	14	22	4	0	0	0	0	40	100,0	71	42	29	0	0,0
2010	6511	+Vorteilsannahme §331	3	0,0	0	0,0	2	1	0	0	0	0	0	2	66,7	2	1	1	0	0,0
2011	6511	+Vorteilsannahme §331	11	0,0	0	0,0	8	2	1	0	0	0	0	8	72,7	11	10	1	0	0,0
2002	6512	.Bestechlichkeit	6	0,0	0	0,0	2	3	1	0	0	0	0	4	66,7	6	4	2	1	16,7
2003	6512	.Bestechlichkeit	6	0,0	0	0,0	1	2	3	0	0	0	0	7	116,7	14	12	2	1	7,1
2004	6512	.Bestechlichkeit	3	0,0	0	0,0	1	0	2	0	0	0	0	3	100,0	6	3	3	0	0,0
2005	6512	.Bestechlichkeit	4	0,0	0	0,0	1	2	1	0	0	0	0	4	100,0	7	6	1	0	0,0
2006	6512	.Bestechlichkeit	6	0,0	0	0,0	3	1	2	0	0	0	0	6	100,0	6	6	0	0	0,0
2007	6512	+Bestechlichkeit §332	7	0,0	0	0,0	5	1	1	0	0	0	0	7	100,0	13	12	1	0	0,0
2008	6512	+Bestechlichkeit §332	10	0,0	0	0,0	2	3	5	0	0	0	0	10	100,0	12	10	2	0	0,0
2009	6512	+Bestechlichkeit §332	4	0,0	0	0,0	1	1	2	0	0	0	0	4	100,0	10	4	6	0	0,0
2010	6512	+Bestechlichkeit §332	8	0,0	0	0,0	2	4	2	0	0	0	0	7	87,5	14	13	1	0	0,0
2011	6512	+Bestechlichkeit §332	6	0,0	0	0,0	1	3	2	0	0	0	0	4	66,7	6	4	2	1	16,7
2006	6514	.sonstige Bestechlichkeit	1	0,0	0	0,0	0	1	0	0	0	0	0	1	100,0	1	1	0	0	0,0

Jahr	Schlüsselzahl der Tat	Straftaten	Erfasste Fälle	% Anteil an allen Taten	v. Spalte 2 Versuche Fälle		Tatort					Mit Schusswaffe		Aufklärung		Gesamtzahl der ermitt. Tatverd.	v. SPALTE 16			
							bis 20.000 Einw.	20.000 bis 100.000 Einw.	100.000 bis 500.000 Einw.	500.000 und mehr Einw.	unbekannt	gedroht	geschoss.	Fälle	in %		männl.	weibl.	Nichtdeutsche Tatverdächtige	
																			Anzahl	in %
0	1	2	3	4	5	6	7	8	9	10	11	12	13	14	15	16	17	18	19	20
2002 6520	-Vorteilgewähr./Bestechung		15	0,0	2	13,3	3	2	10	0	0	0	0	14	93,3	16	14	2	1	6,3
2003 6520	-Vorteilgewähr./Bestechung		11	0,0	5	45,5	1	8	2	0	0	0	0	10	90,9	13	13	0	1	7,7
2004 6520	-Vorteilgewähr./Bestechung		8	0,0	1	12,5	2	1	5	0	0	0	0	5	62,5	8	8	0	0	0,0
2005 6520	-Vorteilgewähr./Bestechung		8	0,0	0	0,0	1	3	4	0	0	0	0	8	100,0	11	9	2	0	0,0
2006 6520	-Vorteilgewähr./Bestechung		8	0,0	0	0,0	2	5	1	0	0	0	0	8	100,0	10	9	1	0	0,0
2007 6520	Vorteilsgewährung,Bestechung		4	0,0	2	50,0	1	2	1	0	0	0	0	4	100,0	4	4	0	0	0,0
2008 6520	Vorteilsgewährung,Bestechung		12	0,0	0	0,0	5	3	4	0	0	0	0	12	100,0	15	13	2	2	13,3
2009 6520	Vorteilsgewährung,Bestechung		12	0,0	3	25,0	5	5	2	0	0	0	0	12	100,0	14	13	1	1	7,1
2010 6520	Vorteilsgewährung,Bestechung		9	0,0	0	0,0	1	2	6	0	0	0	0	8	88,9	12	9	3	1	8,3
2011 6520	Vorteilsgewährung,Bestechung		11	0,0	2	18,2	2	7	2	0	0	0	0	10	90,9	15	11	4	0	0,0
2002 6521	.Vorteilsgewährung		3	0,0	0	0,0	0	0	3	0	0	0	0	3	100,0	3	1	2	0	0,0
2004 6521	.Vorteilsgewährung		2	0,0	0	0,0	0	0	2	0	0	0	0	2	100,0	2	2	0	0	0,0
2005 6521	.Vorteilsgewährung		1	0,0	0	0,0	0	0	1	0	0	0	0	1	100,0	3	2	1	0	0,0
2006 6521	.Vorteilsgewährung		3	0,0	0	0,0	2	0	1	0	0	0	0	3	100,0	4	3	1	0	0,0
2008 6521	+Vorteilsgewährung §333		4	0,0	0	0,0	2	2	0	0	0	0	0	4	100,0	9	7	2	1	11,1
2009 6521	+Vorteilsgewährung §333		3	0,0	0	0,0	1	1	1	0	0	0	0	3	100,0	5	4	1	1	20,0
2010 6521	+Vorteilsgewährung §333		4	0,0	0	0,0	0	2	2	0	0	0	0	3	75,0	5	2	3	1	20,0
2011 6521	+Vorteilsgewährung §333		5	0,0	0	0,0	1	3	1	0	0	0	0	4	80,0	6	4	2	0	0,0
2002 6522	.Bestechung		12	0,0	2	16,7	3	2	7	0	0	0	0	11	91,7	13	13	0	1	7,7
2003 6522	.Bestechung		11	0,0	5	45,5	1	8	2	0	0	0	0	10	90,9	13	13	0	1	7,7
2004 6522	.Bestechung		6	0,0	1	16,7	2	1	3	0	0	0	0	3	50,0	6	6	0	0	0,0
2005 6522	.Bestechung		7	0,0	0	0,0	1	3	3	0	0	0	0	7	100,0	8	7	1	0	0,0
2006 6522	.Bestechung		4	0,0	0	0,0	0	4	0	0	0	0	0	4	100,0	4	4	0	0	0,0
2007 6522	+Bestechung §334		4	0,0	2	50,0	1	2	1	0	0	0	0	4	100,0	4	4	0	0	0,0
2008 6522	+Bestechung §334		8	0,0	0	0,0	3	1	4	0	0	0	0	8	100,0	6	6	0	1	16,7
2009 6522	+Bestechung §334		9	0,0	3	33,3	4	4	1	0	0	0	0	9	100,0	9	9	0	0	0,0
2010 6522	+Bestechung §334		5	0,0	0	0,0	1	0	4	0	0	0	0	5	100,0	7	7	0	0	0,0
2011 6522	+Bestechung §334		6	0,0	2	33,3	1	4	1	0	0	0	0	6	100,0	9	7	2	0	0,0
2006 6523	.Bestechung gew./Bande		1	0,0	0	0,0	0	1	0	0	0	0	0	1	100,0	2	2	0	0	0,0
2002 6550	-Sonstige Straftaten im Amt		122	0,1	2	1,6	36	59	27	0	0	0	0	97	79,5	129	113	16	0	0,0
2003 6550	-Sonstige Straftaten im Amt		146	0,1	0	0,0	51	51	44	0	0	0	0	130	89,0	159	143	16	0	0,0
2004 6550	-Sonstige Straftaten im Amt		161	0,1	8	5,0	34	73	54	0	0	0	0	141	87,6	167	152	15	2	1,2
2005 6550	-Sonstige Straftaten im Amt		188	0,1	2	1,1	58	67	63	0	0	0	0	168	89,4	187	164	23	0	0,0
2006 6550	-Sonstige Straftaten im Amt		185	0,1	5	2,7	58	66	61	0	0	0	0	160	86,5	196	170	26	0	0,0
2007 6550	sonst. Straftaten im Amt		181	0,1	4	2,2	48	82	51	0	0	0	0	154	85,1	174	146	28	0	0,0
2008 6550	sonst. Straftaten im Amt		172	0,1	2	1,2	38	80	54	0	0	0	0	140	81,4	145	123	22	2	1,4



Jahr	Schlüsselzahl der Tat	Straftaten	Erfasste Fälle	% Anteil an allen Taten	v. Spalte 2 Versuche		Tatort					Mit Schusswaffe		Aufklärung		Gesamtzahl der ermittelten Tatverd.	v. SPALTE 16			
							bis 20.000 Einw.	20.000 bis 100.000 Einw.	100.000 bis 500.000 Einw.	500.000 und mehr Einw.	unbekannt	gedroht	geschoss.	Fälle	in %		männl.	weibl.	Nichtdeutsche Tatverdächtige	
																			Anzahl	in %
0	1	2	3	4	5	6	7	8	9	10	11	12	13	14	15	16	17	18	19	20
2009	6550	sonst. Straftaten im Amt	197	0,1	3	1,5	38	81	78	0	0	0	0	165	83,8	174	156	18	1	0,6
2010	6550	sonst. Straftaten im Amt	172	0,1	2	1,2	34	85	53	0	0	0	1	158	91,9	202	182	20	0	0,0
2011	6550	sonst. Straftaten im Amt	160	0,1	5	3,1	36	87	37	0	0	1	0	133	83,1	172	154	18	0	0,0
2002	6551	.Körperverletzung im Amt	93	0,0	0	0,0	23	48	22	0	0	0	0	73	78,5	102	93	9	0	0,0
2003	6551	.Körperverletzung im Amt	107	0,0	0	0,0	41	37	29	0	0	0	0	95	88,8	111	106	5	0	0,0
2004	6551	.Körperverletzung im Amt	85	0,0	2	2,4	14	37	34	0	0	0	0	76	89,4	111	106	5	0	0,0
2005	6551	.Körperverletzung im Amt	115	0,1	0	0,0	34	38	43	0	0	0	0	104	90,4	120	111	9	0	0,0
2006	6551	.Körperverletzung im Amt	95	0,0	0	0,0	22	33	40	0	0	0	0	88	92,6	126	116	10	0	0,0
2007	6551	KV im Amt §340	98	0,0	1	1,0	22	44	32	0	0	0	0	85	86,7	98	87	11	0	0,0
2008	6551	KV im Amt §340	89	0,0	1	1,1	16	36	37	0	0	0	0	71	79,8	86	78	8	0	0,0
2009	6551	KV im Amt §340	101	0,1	1	1,0	18	43	40	0	0	0	0	85	84,2	105	100	5	0	0,0
2010	6551	KV im Amt §340	104	0,1	2	1,9	17	56	31	0	0	0	1	97	93,3	131	127	4	0	0,0
2011	6551	KV im Amt §340	108	0,1	4	3,7	23	60	25	0	0	1	0	87	80,6	115	109	6	0	0,0
2002	6552	.Verl. d. Dienstgeheimnisses	5	0,0	0	0,0	1	4	0	0	0	0	0	3	60,0	4	4	0	0	0,0
2003	6552	.Verl. d. Dienstgeheimnisses	11	0,0	0	0,0	4	3	4	0	0	0	0	9	81,8	10	6	4	0	0,0
2004	6552	.Verl. d. Dienstgeheimnisses	12	0,0	0	0,0	3	4	5	0	0	0	0	8	66,7	8	5	3	0	0,0
2005	6552	.Verl. d. Dienstgeheimnisses	8	0,0	1	12,5	2	4	2	0	0	0	0	6	75,0	5	4	1	0	0,0
2006	6552	.Verl. d. Dienstgeheimnisses	26	0,0	0	0,0	11	6	9	0	0	0	0	19	73,1	21	17	4	0	0,0
2007	6552	Verl.d.Dienstgeheim. §353b	8	0,0	0	0,0	2	4	2	0	0	0	0	6	75,0	5	3	2	0	0,0
2008	6552	Verl.d.Dienstgeheim. §353b	11	0,0	0	0,0	4	4	3	0	0	0	0	9	81,8	9	7	2	0	0,0
2009	6552	Verl.d.Dienstgeheim. §353b	21	0,0	2	9,5	2	7	12	0	0	0	0	15	71,4	15	12	3	0	0,0
2010	6552	Verl.d.Dienstgeheim. §353b	18	0,0	0	0,0	3	8	7	0	0	0	0	15	83,3	17	11	6	0	0,0
2011	6552	Verl.d.Dienstgeheim. §353b	8	0,0	0	0,0	2	5	1	0	0	0	0	6	75,0	7	5	2	0	0,0
2002	6560	-wettb. Abspr. bei Ausschr.	4	0,0	0	0,0	3	1	0	0	0	0	0	3	75,0	13	12	1	0	0,0
2003	6560	-wettb. Abspr. bei Ausschr.	9	0,0	0	0,0	1	7	1	0	0	0	0	9	100,0	13	12	1	0	0,0
2004	6560	-wettb. Abspr. bei Ausschr.	5	0,0	0	0,0	3	0	2	0	0	0	0	5	100,0	8	8	0	0	0,0
2005	6560	-wettb. Abspr. bei Ausschr.	6	0,0	0	0,0	3	2	1	0	0	0	0	4	66,7	13	10	3	1	7,7
2006	6560	-wettb. Abspr. bei Ausschr.	1	0,0	0	0,0	0	1	0	0	0	0	0	1	100,0	2	2	0	0	0,0
2008	6560	wettb.beschr.Abspr.b.Auss.	1	0,0	0	0,0	0	1	0	0	0	0	0	1	100,0	2	1	1	0	0,0
2010	6560	wettb.beschr.Abspr.b.Auss.	1	0,0	0	0,0	0	1	0	0	0	0	0	0	0,0	0	0	0	0	0,0
2002	6570	-Bestechl./Bestech.gesch.Verh.	1	0,0	0	0,0	0	0	1	0	0	0	0	1	100,0	1	1	0	0	0,0
2003	6570	-Bestechl./Bestech.gesch.Verh.	4	0,0	0	0,0	1	1	2	0	0	0	0	4	100,0	6	5	1	0	0,0
2004	6570	-Bestechl./Bestech.gesch.Verh.	2	0,0	0	0,0	0	1	1	0	0	0	0	2	100,0	3	2	1	0	0,0
2005	6570	-Bestechl./Bestech.gesch.Verh.	7	0,0	0	0,0	1	2	4	0	0	0	0	7	100,0	21	19	2	0	0,0
2006	6570	-Bestechl./Bestech.gesch.Verh.	156	0,1	0	0,0	153	1	2	0	0	0	0	156	100,0	167	140	27	0	0,0
2007	6570	Bestechl./Best.i. gesch.Verh.	16	0,0	0	0,0	13	1	2	0	0	0	0	16	100,0	20	16	4	0	0,0

Berechnungszeitraum vom 01.01.2002 bis 31.12.2011

Jahr	Schlüsselzahl der Tat	Straftaten	Erfasste Fälle	% Anteil an allen Taten	v. Spalte 2 Versuche Fälle		Tatort					Mit Schusswaffe		Aufklärung		Gesamtzahl der ermittelten Tatverd.	v. SPALTE 16			
							bis 20.000 Einw.	20.000 bis 100.000 Einw.	100.000 bis 500.000 Einw.	500.000 und mehr Einw.	unbekannt	gedroht	geschoss.	Fälle	in %		männl.	weibl.	Nichtdeutsche Tatverdächtige	
																			Anzahl	in %
0	1	2	3	4	5	6	7	8	9	10	11	12	13	14	15	16	17	18	19	20
2008	6570	Bestechl./Best.i. gesch.Ver.	5	0,0	0	0,0	2	1	2	0	0	0	0	5	100,0	19	16	3	0	0,0
2009	6570	Bestechl./Best.i. gesch.Ver.	33	0,0	0	0,0	7	6	10	0	10	0	0	32	97,0	41	32	9	2	4,9
2010	6570	Bestechl./Best.i. gesch.Ver.	15	0,0	0	0,0	6	6	3	0	0	0	0	15	100,0	22	19	3	1	4,5
2011	6570	Bestechl./Best.i. gesch.Ver.	17	0,0	0	0,0	9	0	8	0	0	0	0	16	94,1	25	17	8	0	0,0
2002	6571	.Bestechl./Bestechung §299	1	0,0	0	0,0	0	0	1	0	0	0	0	1	100,0	1	1	0	0	0,0
2003	6571	.Bestechl./Bestechung §299	4	0,0	0	0,0	1	1	2	0	0	0	0	4	100,0	6	5	1	0	0,0
2004	6571	.Bestechl./Bestechung §299	2	0,0	0	0,0	0	1	1	0	0	0	0	2	100,0	3	2	1	0	0,0
2005	6571	.Bestechl./Bestechung §299	7	0,0	0	0,0	1	2	4	0	0	0	0	7	100,0	21	19	2	0	0,0
2006	6571	.Bestechl./Bestechung §299	156	0,1	0	0,0	153	1	2	0	0	0	0	156	100,0	167	140	27	0	0,0
2007	6571	Bestechlichk/Bestechung §299	16	0,0	0	0,0	13	1	2	0	0	0	0	16	100,0	20	16	4	0	0,0
2008	6571	Bestechlichk/Bestechung §299	5	0,0	0	0,0	2	1	2	0	0	0	0	5	100,0	19	16	3	0	0,0
2009	6571	Bestechlichk/Bestechung §299	23	0,0	0	0,0	7	6	10	0	0	0	0	22	95,7	37	28	9	2	5,4
2010	6571	Bestechlichk/Bestechung §299	14	0,0	0	0,0	6	5	3	0	0	0	0	14	100,0	21	18	3	1	4,8
2011	6571	Bestechlichk/Bestechung §299	16	0,0	0	0,0	9	0	7	0	0	0	0	15	93,8	24	16	8	0	0,0
2009	6572	gew.o.a.Mitgl.e.B. §300[2]	10	0,0	0	0,0	0	0	0	0	10	0	0	10	100,0	4	4	0	0	0,0
2010	6573	Vorteil gr.Ausmaßes §300[2]1	1	0,0	0	0,0	0	1	0	0	0	0	0	1	100,0	1	1	0	0	0,0
2011	6573	Vorteil gr.Ausmaßes §300[2]1	1	0,0	0	0,0	0	0	1	0	0	0	0	1	100,0	1	1	0	0	0,0
2002	6600	Strafbarer Eigennutz	345	0,1	0	0,0	220	86	39	0	0	0	2	305	88,4	377	355	22	14	3,7
2003	6600	Strafbarer Eigennutz	470	0,2	0	0,0	329	94	47	0	0	0	5	421	89,6	493	468	25	16	3,2
2004	6600	Strafbarer Eigennutz	395	0,2	1	0,3	262	91	42	0	0	0	6	346	87,6	405	376	29	27	6,7
2005	6600	Strafbarer Eigennutz	375	0,2	0	0,0	199	75	101	0	0	0	12	328	87,5	375	356	19	13	3,5
2006	6600	Strafbarer Eigennutz	376	0,2	0	0,0	237	82	57	0	0	0	11	332	88,3	365	341	24	17	4,7
2007	6600	strafbarer Eigennutz	347	0,2	1	0,3	212	84	51	0	0	0	14	313	90,2	355	332	23	16	4,5
2008	6600	strafbarer Eigennutz	284	0,1	0	0,0	182	57	45	0	0	0	9	252	88,7	293	277	16	18	6,1
2009	6600	strafbarer Eigennutz	382	0,2	1	0,3	233	67	82	0	0	0	10	343	89,8	379	357	22	14	3,7
2010	6600	strafbarer Eigennutz	302	0,2	0	0,0	189	68	45	0	0	0	9	254	84,1	275	258	17	11	4,0
2011	6600	strafbarer Eigennutz	438	0,2	0	0,0	217	127	94	0	0	0	9	405	92,5	425	415	10	30	7,1
2002	6610	-Glücksspiel	2	0,0	0	0,0	1	1	0	0	0	0	0	2	100,0	3	3	0	0	0,0
2003	6610	-Glücksspiel	3	0,0	0	0,0	2	1	0	0	0	0	0	3	100,0	3	3	0	2	66,7
2004	6610	-Glücksspiel	9	0,0	0	0,0	1	1	7	0	0	0	0	6	66,7	10	8	2	2	20,0
2005	6610	-Glücksspiel	68	0,0	0	0,0	4	2	62	0	0	0	0	67	98,5	76	70	6	1	1,3
2006	6610	-Glücksspiel	24	0,0	0	0,0	5	3	16	0	0	0	0	23	95,8	26	15	11	4	15,4
2007	6610	Glücksspiel §§284,285,287	24	0,0	0	0,0	8	9	7	0	0	0	0	24	100,0	28	25	3	7	25,0
2008	6610	Glücksspiel §§284,285,287	9	0,0	0	0,0	2	1	6	0	0	0	0	9	100,0	10	10	0	6	60,0
2009	6610	Glücksspiel §§284,285,287	23	0,0	0	0,0	3	2	18	0	0	0	0	21	91,3	22	20	2	6	27,3

Jahr	Schlüsselzahl der Tat	Straftaten	Erfasste Fälle	% Anteil an allen Taten	v. Spalte 2 Versuche		Tatort					Mit Schusswaffe		Aufklärung		Gesamtzahl der ermitt. Tatverd.	v. SPALTE 16			
							bis 20.000 Einw.	20.000 bis 100.000 Einw.	100.000 bis 500.000 Einw.	500.000 und mehr Einw.	unbekannt	gedroht	geschoss.	Fälle	in %		männl.	weibl.	Nichtdeutsche Tatverdächtige	
																			Anzahl	in %
0	1	2	3	4	5	6	7	8	9	10	11	12	13	14	15	16	17	18	19	20
2010	6610	Glücksspiel §§284,285,287	6	0,0	0	0,0	2	1	3	0	0	0	0	5	83,3	8	4	4	4	50,0
2011	6610	Glücksspiel §§284,285,287	7	0,0	0	0,0	4	0	3	0	0	0	0	7	100,0	9	9	0	3	33,3
2002	6620	-Wilderei	304	0,1	0	0,0	202	79	23	0	0	0	2	264	86,8	324	316	8	13	4,0
2003	6620	-Wilderei	417	0,2	0	0,0	306	80	31	0	0	0	5	369	88,5	427	418	9	11	2,6
2004	6620	-Wilderei	363	0,2	0	0,0	255	79	29	0	0	0	6	317	87,3	367	347	20	23	6,3
2005	6620	-Wilderei	282	0,1	0	0,0	184	62	36	0	0	0	12	237	84,0	267	260	7	9	3,4
2006	6620	-Wilderei	323	0,1	0	0,0	221	66	36	0	0	0	11	280	86,7	305	301	4	10	3,3
2007	6620	Wilderei §§292,293	294	0,1	0	0,0	190	70	34	0	0	0	14	260	88,4	287	282	5	9	3,1
2008	6620	Wilderei §§292,293	242	0,1	0	0,0	163	46	33	0	0	0	9	210	86,8	240	237	3	7	2,9
2009	6620	Wilderei §§292,293	324	0,2	0	0,0	220	55	49	0	0	0	10	289	89,2	311	305	6	6	1,9
2010	6620	Wilderei §§292,293	274	0,1	0	0,0	175	63	36	0	0	0	9	227	82,8	237	232	5	7	3,0
2011	6620	Wilderei §§292,293	406	0,2	0	0,0	206	114	86	0	0	0	9	374	92,1	388	386	2	23	5,9
2002	6621	.Jagdwilderei	65	0,0	0	0,0	56	8	1	0	0	0	2	35	53,8	46	44	2	0	0,0
2003	6621	.Jagdwilderei	70	0,0	0	0,0	65	3	2	0	0	0	5	28	40,0	36	35	1	0	0,0
2004	6621	.Jagdwilderei	58	0,0	0	0,0	48	8	2	0	0	0	6	25	43,1	34	27	7	0	0,0
2005	6621	.Jagdwilderei	64	0,0	0	0,0	58	6	0	0	0	0	12	26	40,6	32	30	2	0	0,0
2006	6621	.Jagdwilderei	57	0,0	0	0,0	48	7	2	0	0	0	11	23	40,4	26	26	0	1	3,8
2007	6621	+Jagdwilderei §292	51	0,0	0	0,0	46	5	0	0	0	0	14	22	43,1	34	33	1	0	0,0
2008	6621	+Jagdwilderei §292	56	0,0	0	0,0	43	11	2	0	0	0	9	27	48,2	38	37	1	0	0,0
2009	6621	+Jagdwilderei §292	56	0,0	0	0,0	46	8	2	0	0	0	10	29	51,8	33	32	1	0	0,0
2010	6621	+Jagdwilderei §292	62	0,0	0	0,0	46	10	6	0	0	0	9	25	40,3	31	29	2	2	6,5
2011	6621	+Jagdwilderei §292	46	0,0	0	0,0	37	8	1	0	0	0	9	19	41,3	20	20	0	0	0,0
2002	6630	-Wucher	10	0,0	0	0,0	5	1	4	0	0	0	0	10	100,0	6	5	1	1	16,7
2003	6630	-Wucher	9	0,0	0	0,0	6	2	1	0	0	0	0	9	100,0	11	11	0	0	0,0
2004	6630	-Wucher	2	0,0	0	0,0	1	1	0	0	0	0	0	1	50,0	2	2	0	0	0,0
2005	6630	-Wucher	3	0,0	0	0,0	2	1	0	0	0	0	0	2	66,7	3	3	0	0	0,0
2006	6630	-Wucher	2	0,0	0	0,0	1	1	0	0	0	0	0	2	100,0	2	2	0	0	0,0
2007	6630	Wucher §291	3	0,0	0	0,0	1	2	0	0	0	0	0	3	100,0	3	2	1	0	0,0
2008	6630	Wucher §291	1	0,0	0	0,0	0	0	1	0	0	0	0	1	100,0	1	1	0	0	0,0
2009	6630	Wucher §291	4	0,0	0	0,0	1	1	2	0	0	0	0	2	50,0	2	1	1	0	0,0
2010	6630	Wucher §291	4	0,0	0	0,0	1	0	3	0	0	0	0	4	100,0	4	4	0	0	0,0
2011	6630	Wucher §291	4	0,0	0	0,0	0	4	0	0	0	0	0	3	75,0	3	2	1	0	0,0
2002	6700	Alle sonstigen ST gemäß StGB	40.339	17,1	324	0,8	15.610	13.602	11.120	0	7	0	31	19.376	48,0	20.575	16.801	3.774	501	2,4
2003	6700	Alle sonstigen ST gemäß StGB	39.823	17,4	208	0,5	15.441	13.135	11.247	0	0	0	57	19.075	47,9	20.202	16.267	3.935	518	2,6
2004	6700	Alle sonstigen ST gemäß StGB	39.183	17,1	254	0,6	15.285	13.051	10.842	0	5	1	66	18.641	47,6	19.310	15.503	3.807	488	2,5
2005	6700	Alle sonstigen ST gemäß StGB	38.546	17,8	263	0,7	14.639	13.027	10.852	0	28	0	50	18.830	48,9	18.471	14.797	3.674	506	2,7

Jahr	Schlüsselzahl der Tat	Straftaten	Erfasste Fälle	% Anteil an allen Taten	v. Spalte 2 Versuche Fälle		Tatort					Mit Schusswaffe		Aufklärung		Gesamtzahl der ermitt. Tatverd.	v. SPALTE 16			
							bis 20.000 Einw.	20.000 bis 100.000 Einw.	100.000 bis 500.000 Einw.	500.000 und mehr Einw.	unbekannt	gedroht	geschoss.	Fälle	in %		männl.	weibl.	Nichtdeutsche Tatverdächtige	
																			Anzahl	in %
0	1	2	3	4	5	6	7	8	9	10	11	12	13	14	15	16	17	18	19	20
2006	6700	Alle sonstigen ST gemäß StGB	40.610	18,8	281	0,7	14.921	13.850	11.838	0	1	0	42	19.452	47,9	18.241	14.498	3.743	489	2,7
2007	6700	alle sonst.ST StGB o.Verk.del	42.257	19,5	312	0,7	13.977	15.310	12.952	0	18	0	68	20.345	48,1	18.760	14.758	4.002	506	2,7
2008	6700	alle sonst.ST StGB o.Verk.del	41.634	20,1	353	0,8	13.492	15.170	12.935	0	37	0	35	18.696	44,9	17.218	13.504	3.714	480	2,8
2009	6700	alle sonst.ST StGB o.Verk.del	40.653	20,3	353	0,9	13.240	15.329	12.069	0	15	0	33	18.209	44,8	16.597	12.838	3.759	432	2,6
2010	6700	alle sonst.ST StGB o.Verk.del	35.414	18,7	305	0,9	11.068	14.208	10.131	0	7	0	31	16.748	47,3	15.863	12.026	3.837	545	3,4
2011	6700	alle sonst.ST StGB o.Verk.del	34.580	18,5	331	1,0	10.580	13.914	10.068	0	18	0	39	16.524	47,8	15.039	11.252	3.787	466	3,1
2002	6710	-Verletzung Unterhaltspflicht	921	0,4	0	0,0	414	331	176	0	0	0	0	922	100,1	903	869	34	18	2,0
2003	6710	-Verletzung Unterhaltspflicht	1.026	0,4	0	0,0	481	331	214	0	0	0	0	1.027	100,1	999	965	34	20	2,0
2004	6710	-Verletzung Unterhaltspflicht	1.079	0,5	0	0,0	491	351	235	0	2	0	0	1.080	100,1	950	910	40	15	1,6
2005	6710	-Verletzung Unterhaltspflicht	1.158	0,5	0	0,0	530	271	332	0	25	0	0	1.158	100,0	826	793	33	23	2,8
2006	6710	-Verletzung Unterhaltspflicht	819	0,4	0	0,0	457	250	112	0	0	0	0	819	100,0	715	686	29	12	1,7
2007	6710	Verl.d.Unterhaltspf.§170	597	0,3	0	0,0	298	229	69	0	1	0	0	597	100,0	590	571	19	7	1,2
2008	6710	Verl.d.Unterhaltspf.§170	547	0,3	0	0,0	253	217	75	0	2	0	0	547	100,0	531	508	23	18	3,4
2009	6710	Verl.d.Unterhaltspf.§170	500	0,2	0	0,0	250	174	76	0	0	0	0	500	100,0	488	460	28	9	1,8
2010	6710	Verl.d.Unterhaltspf.§170	417	0,2	0	0,0	177	176	64	0	0	0	0	417	100,0	406	387	19	15	3,7
2011	6710	Verl.d.Unterhaltspf.§170	403	0,2	0	0,0	188	153	61	0	1	0	0	403	100,0	392	383	9	13	3,3
2002	6720	-Verl.Fürsorge-/Erziehungspf	81	0,0	0	0,0	25	31	25	0	0	0	0	81	100,0	97	20	77	4	4,1
2003	6720	-Verl.Fürsorge-/Erziehungspf	101	0,0	0	0,0	31	33	37	0	0	0	0	100	99,0	113	23	90	4	3,5
2004	6720	-Verl.Fürsorge-/Erziehungspf	96	0,0	0	0,0	18	44	34	0	0	0	0	95	99,0	102	23	79	5	4,9
2005	6720	-Verl.Fürsorge-/Erziehungspf	83	0,0	0	0,0	25	32	26	0	0	0	0	82	98,8	99	22	77	3	3,0
2006	6720	-Verl.Fürsorge-/Erziehungspf	102	0,0	0	0,0	33	34	35	0	0	0	0	99	97,1	121	28	93	5	4,1
2007	6720	Verl.d.Fürs-/Erzieh-pfl.§171	102	0,0	0	0,0	22	53	27	0	0	0	0	101	99,0	132	29	103	0	0,0
2008	6720	Verl.d.Fürs-/Erzieh-pfl.§171	93	0,0	0	0,0	23	35	35	0	0	0	0	93	100,0	105	21	84	8	7,6
2009	6720	Verl.d.Fürs-/Erzieh-pfl.§171	117	0,1	0	0,0	34	44	39	0	0	0	0	116	99,1	140	35	105	4	2,9
2010	6720	Verl.d.Fürs-/Erzieh-pfl.§171	99	0,1	0	0,0	21	38	40	0	0	0	0	96	97,0	118	31	87	2	1,7
2011	6720	Verl.d.Fürs-/Erzieh-pfl.§171	101	0,1	0	0,0	21	33	47	0	0	0	0	96	95,0	114	25	89	1	0,9
2002	6730	-Beleidigung	5.592	2,4	0	0,0	2.476	1.858	1.256	0	2	0	0	5.241	93,7	5.433	3.743	1.690	143	2,6
2003	6730	-Beleidigung	5.154	2,2	0	0,0	2.286	1.776	1.092	0	0	0	0	4.885	94,8	5.136	3.437	1.699	132	2,6
2004	6730	-Beleidigung	5.343	2,3	0	0,0	2.366	1.850	1.126	0	1	0	0	5.033	94,2	5.172	3.514	1.658	142	2,7
2005	6730	-Beleidigung	5.860	2,7	0	0,0	2.548	2.071	1.238	0	3	0	0	5.561	94,9	5.680	3.870	1.810	157	2,8
2006	6730	-Beleidigung	6.176	2,9	0	0,0	2.516	2.255	1.404	0	1	0	0	5.794	93,8	5.818	3.998	1.820	161	2,8
2007	6730	Beleidigung §§185-187,189	6.715	3,1	0	0,0	2.513	2.622	1.573	0	7	0	0	6.220	92,6	6.309	4.272	2.037	209	3,3
2008	6730	Beleidigung §§185-187,189	6.394	3,1	0	0,0	2.335	2.477	1.574	0	8	0	0	5.896	92,2	6.010	4.129	1.881	186	3,1
2009	6730	Beleidigung §§185-187,189	6.500	3,2	0	0,0	2.324	2.562	1.612	0	2	0	0	6.045	93,0	5.955	3.967	1.988	164	2,8
2010	6730	Beleidigung §§185-187,189	6.658	3,5	0	0,0	2.260	2.680	1.717	0	1	0	0	6.151	92,4	6.076	3.949	2.127	194	3,2
2011	6730	Beleidigung §§185-187,189	6.575	3,5	0	0,0	2.234	2.703	1.634	0	4	0	0	6.092	92,7	5.942	3.822	2.120	185	3,1

Jahr	Schlüsselzahl der Tat	Straftaten	Erfasste Fälle	% Anteil an allen Taten	v. Spalte 2 Versuche		Tatort					Mit Schusswaffe		Aufklärung		Gesamtzahl der ermitt. Tatverd.	v. SPALTE 16			
							bis 20.000 Einw.	20.000 bis 100.000 Einw.	100.000 bis 500.000 Einw.	500.000 und mehr Einw.	unbekannt	gedroht	geschoss.	Fälle	in %		männl.	weibl.	Nichtdeutsche Tatverdächtige	
																			Anzahl	in %
0	1	2	3	4	5	6	7	8	9	10	11	12	13	14	15	16	17	18	19	20
2002	6731	-Beleidigung auf sex Grundl.	225	0,1	0	0,0	65	75	85	0	0	0	0	166	73,8	150	136	14	18	12,0
2003	6731	-Beleidigung auf sex Grundl.	264	0,1	0	0,0	96	87	81	0	0	0	0	217	82,2	228	206	22	20	8,8
2004	6731	-Beleidigung auf sex Grundl.	329	0,1	0	0,0	133	110	86	0	0	0	0	257	78,1	240	213	27	9	3,8
2005	6731	-Beleidigung auf sex Grundl.	388	0,2	0	0,0	149	139	99	0	1	0	0	326	84,0	334	287	47	18	5,4
2006	6731	-Beleidigung auf sex Grundl.	406	0,2	0	0,0	153	152	101	0	0	0	0	332	81,8	338	302	36	22	6,5
2007	6731	Beleidigung a.sex.Grundlage	889	0,4	0	0,0	320	349	220	0	0	0	0	730	82,1	766	576	190	32	4,2
2008	6731	Beleidigung a.sex.Grundlage	977	0,5	0	0,0	363	360	249	0	5	0	0	826	84,5	891	635	256	35	3,9
2009	6731	Beleidigung a.sex.Grundlage	1.111	0,6	0	0,0	375	487	249	0	0	0	0	963	86,7	1.028	737	291	41	4,0
2010	6731	Beleidigung a.sex.Grundlage	1.202	0,6	0	0,0	339	557	306	0	0	0	0	1.019	84,8	1.064	754	310	55	5,2
2011	6731	Beleidigung a.sex.Grundlage	1.298	0,7	0	0,0	360	572	365	0	1	0	0	1.124	86,6	1.114	775	339	48	4,3
2002	6740	-Sachbeschädigung	29.458	12,5	270	0,9	10.615	9.835	9.003	0	5	0	28	9.863	33,5	10.986	9.768	1.218	221	2,0
2003	6740	-Sachbeschädigung	29.375	12,8	174	0,6	10.600	9.580	9.195	0	0	0	53	9.800	33,4	10.789	9.473	1.316	237	2,2
2004	6740	-Sachbeschädigung	28.604	12,5	200	0,7	10.542	9.288	8.773	0	1	0	66	9.264	32,4	9.960	8.743	1.217	245	2,5
2005	6740	-Sachbeschädigung	27.676	12,8	212	0,8	9.801	9.281	8.594	0	0	0	48	9.098	32,9	9.274	8.228	1.046	235	2,5
2006	6740	-Sachbeschädigung	29.854	13,8	240	0,8	10.292	9.889	9.673	0	0	0	42	9.950	33,3	9.198	8.123	1.075	215	2,3
2007	6740	Sachbeschädigung §§303-305a	30.817	14,2	267	0,9	9.453	10.748	10.610	0	6	0	68	10.274	33,3	9.091	8.060	1.031	185	2,0
2008	6740	Sachbeschädigung §§303-305a	31.159	15,1	288	0,9	9.568	11.042	10.541	0	8	0	35	9.710	31,2	8.660	7.565	1.095	194	2,2
2009	6740	Sachbeschädigung §§303-305a	29.979	14,9	301	1,0	9.267	10.976	9.732	0	4	0	32	9.160	30,6	8.101	7.097	1.004	185	2,3
2010	6740	Sachbeschädigung §§303-305a	24.997	13,2	255	1,0	7.411	9.905	7.681	0	0	0	27	7.777	31,1	7.400	6.396	1.004	223	3,0
2011	6740	Sachbeschädigung §§303-305a	23.951	12,8	274	1,1	6.922	9.504	7.522	0	3	0	37	7.336	30,6	6.731	5.816	915	183	2,7
2002	6741	.Sachbeschädigung an Kfz.	7.007	3,0	64	0,9	2.400	2.726	1.880	0	1	0	3	2.203	31,4	2.240	2.001	239	47	2,1
2003	6741	.Sachbeschädigung an Kfz.	7.331	3,2	36	0,5	2.581	2.575	2.175	0	0	0	3	2.149	29,3	2.307	2.013	294	64	2,8
2004	6741	.Sachbeschädigung an Kfz.	7.510	3,3	64	0,9	2.722	2.640	2.148	0	0	0	9	2.256	30,0	2.218	1.948	270	40	1,8
2005	6741	.Sachbeschädigung an Kfz.	7.204	3,3	67	0,9	2.463	2.660	2.081	0	0	0	11	2.019	28,0	2.122	1.902	220	56	2,6
2006	6741	.Sachbeschädigung an Kfz.	7.176	3,3	63	0,9	2.327	2.631	2.218	0	0	0	9	2.026	28,2	2.020	1.792	228	46	2,3
2007	6741	Sachbeschädigung an Kfz	7.455	3,4	71	1,0	2.409	2.885	2.161	0	0	0	14	2.117	28,4	2.125	1.874	251	45	2,1
2008	6741	Sachbeschädigung an Kfz	7.647	3,7	69	0,9	2.229	2.862	2.553	0	3	0	4	2.036	26,6	1.891	1.651	240	46	2,4
2009	6741	Sachbeschädigung an Kfz	7.418	3,7	70	0,9	2.107	2.799	2.511	0	1	0	1	2.053	27,7	1.739	1.504	235	49	2,8
2010	6741	Sachbeschädigung an Kfz	6.480	3,4	68	1,0	1.875	2.638	1.967	0	0	0	6	1.632	25,2	1.672	1.443	229	64	3,8
2011	6741	Sachbeschädigung an Kfz	6.433	3,4	76	1,2	1.713	2.595	2.124	0	1	0	7	1.478	23,0	1.478	1.270	208	50	3,4
2001	6742	.Datenveränd./Computersabot.	19	0,0	1	5,3	5	2	12	0	0	0	0	17	89,5	22	20	2	14	63,6
2002	6742	.Datenveränd./Computersabot.	10	0,0	0	0,0	3	3	4	0	0	0	0	4	40,0	6	5	1	0	0,0
2003	6742	.Datenveränd./Computersabot.	10	0,0	1	10,0	2	8	0	0	0	0	0	4	40,0	4	3	1	0	0,0
2004	6742	.Datenveränd./Computersabot.	17	0,0	0	0,0	10	4	3	0	0	0	0	8	47,1	8	7	1	0	0,0
2005	6742	.Datenveränd./Computersabot.	26	0,0	9	34,6	14	6	6	0	0	0	0	8	30,8	6	6	0	0	0,0
2006	6742	.Datenveränd./Computersabot.	25	0,0	5	20,0	6	5	14	0	0	0	0	8	32,0	8	7	1	0	0,0

Jahr	Schlüsselzahl der Tat	Straftaten	Erfasste Fälle	% Anteil an allen Taten	v. Spalte 2 Versuche Fälle		Tatort					Mit Schusswaffe		Aufklärung		Gesamtzahl der ermittelten Tatverd.	v. SPALTE 16			
							bis 20.000 Einw.	20.000 bis 100.000 Einw.	100.000 bis 500.000 Einw.	500.000 und mehr Einw.	unbekannt	gedroht	geschoss.	Fälle	in %		männl.	weibl.	Nichtdeutsche Tatverdächtige	
																			Anzahl	in %
0	1	2	3	4	5	6	7	8	9	10	11	12	13	14	15	16	17	18	19	20
2007	6742	Datenveränd./Comp.-sabot.	24	0,0	2	8,3	4	17	3	0	0	0	0	13	54,2	14	11	3	2	14,3
2008	6742	Datenveränd./Comp.-sabot.	40	0,0	3	7,5	10	12	18	0	0	0	0	13	32,5	12	10	2	0	0,0
2009	6742	Datenveränd./Comp.-sabot.	35	0,0	2	5,7	7	16	10	0	2	0	0	17	48,6	21	17	4	2	9,5
2010	6742	Datenveränd./Comp.-sabot.	45	0,0	3	6,7	16	16	13	0	0	0	0	24	53,3	23	18	5	2	8,7
2011	6742	Datenveränd./Comp.-sabot.	56	0,0	5	8,9	15	24	16	0	1	0	0	24	42,9	25	19	6	1	4,0
2002	6743	.Sonst. Sachbeschäd./Straßen	2.152	0,9	17	0,8	846	848	458	0	0	0	2	795	36,9	1.208	1.104	104	10	0,8
2003	6743	.Sonst. Sachbeschäd./Straßen	3.756	1,6	15	0,4	1.351	1.348	1.057	0	0	0	5	1.403	37,4	1.754	1.587	167	8	0,5
2004	6743	.Sonst. Sachbeschäd./Straßen	4.871	2,1	19	0,4	1.891	1.736	1.244	0	0	0	8	1.713	35,2	1.953	1.786	167	22	1,1
2005	6743	.Sonst. Sachbeschäd./Straßen	5.114	2,4	32	0,6	1.855	1.922	1.337	0	0	0	9	1.777	34,7	1.960	1.817	143	24	1,2
2006	6743	.Sonst. Sachbeschäd./Straßen	6.716	3,1	29	0,4	2.258	2.332	2.126	0	0	0	8	2.564	38,2	2.229	2.038	191	26	1,2
2007	6743	sonst.Sachb.a.Str/Wege/Plätze	7.296	3,4	38	0,5	1.956	2.424	2.916	0	0	0	18	2.842	39,0	2.400	2.207	193	33	1,4
2008	6743	sonst.Sachb.a.Str/Wege/Plätze	6.648	3,2	48	0,7	1.659	2.191	2.798	0	0	0	6	2.200	33,1	2.062	1.880	182	32	1,6
2009	6743	sonst.Sachb.a.Str/Wege/Plätze	5.965	3,0	55	0,9	1.541	2.143	2.281	0	0	0	7	1.925	32,3	1.905	1.761	144	35	1,8
2010	6743	sonst.Sachb.a.Str/Wege/Plätze	4.417	2,3	35	0,8	1.105	1.723	1.589	0	0	0	4	1.559	35,3	1.467	1.352	115	29	2,0
2011	6743	sonst.Sachb.a.Str/Wege/Plätze	4.551	2,4	32	0,7	1.134	1.688	1.729	0	0	0	3	1.394	30,6	1.386	1.244	142	19	1,4
2002	6745	.Zerstörung Arbeitsmittel	15	0,0	1	6,7	4	1	10	0	0	0	0	6	40,0	7	7	0	0	0,0
2003	6745	.Zerstörung Arbeitsmittel	16	0,0	1	6,3	1	6	9	0	0	0	0	7	43,8	7	7	0	0	0,0
2004	6745	.Zerstörung Arbeitsmittel	12	0,0	4	33,3	4	3	5	0	0	0	0	8	66,7	9	7	2	1	11,1
2005	6745	.Zerstörung Arbeitsmittel	17	0,0	2	11,8	4	9	4	0	0	0	0	10	58,8	14	14	0	0	0,0
2006	6745	.Zerstörung Arbeitsmittel	18	0,0	3	16,7	6	6	6	0	0	0	0	15	83,3	16	14	2	0	0,0
2007	6745	Zerst.wicht.Arbeitsm. §305	15	0,0	6	40,0	6	2	7	0	0	0	0	8	53,3	9	8	1	0	0,0
2008	6745	Zerst.wicht.Arbeitsm. §305	18	0,0	3	16,7	7	3	8	0	0	0	0	10	55,6	13	11	2	0	0,0
2009	6745	Zerst.wicht.Arbeitsm. §305	17	0,0	2	11,8	5	7	5	0	0	0	0	12	70,6	15	14	1	0	0,0
2010	6745	Zerst.wicht.Arbeitsm. §305	17	0,0	6	35,3	3	6	8	0	0	0	0	7	41,2	10	9	1	2	20,0
2011	6745	Zerst.wicht.Arbeitsm. §305	9	0,0	2	22,2	2	3	4	0	0	0	0	5	55,6	5	5	0	0	0,0
2002	6750	-Sprengstoff-/Strahlungsverbr	12	0,0	3	25,0	2	5	5	0	0	0	0	9	75,0	14	13	1	0	0,0
2003	6750	-Sprengstoff-/Strahlungsverbr	15	0,0	5	33,3	13	1	1	0	0	0	0	11	73,3	13	10	3	0	0,0
2004	6750	-Sprengstoff-/Strahlungsverbr	21	0,0	5	23,8	8	8	5	0	0	0	0	12	57,1	17	17	0	0	0,0
2005	6750	-Sprengstoff-/Strahlungsverbr	25	0,0	3	12,0	16	3	6	0	0	0	0	14	56,0	19	19	0	1	5,3
2006	6750	-Sprengstoff-/Strahlungsverbr	12	0,0	3	25,0	8	4	0	0	0	0	0	12	100,0	18	17	1	0	0,0
2007	6750	Sprengstoff-/Strahlungsverbr.	13	0,0	3	23,1	3	8	2	0	0	0	0	5	38,5	8	8	0	0	0,0
2008	6750	Sprengstoff-/Strahlungsverbr.	9	0,0	3	33,3	3	1	4	0	1	0	0	7	77,8	7	7	0	0	0,0
2009	6750	Sprengstoff-/Strahlungsverbr.	13	0,0	3	23,1	8	3	2	0	0	0	0	9	69,2	14	12	2	1	7,1
2010	6750	Sprengstoff-/Strahlungsverbr.	57	0,0	4	7,0	22	14	21	0	0	0	0	24	42,1	34	34	0	2	5,9
2011	6750	Sprengstoff-/Strahlungsverbr.	98	0,1	2	2,0	37	45	16	0	0	0	0	34	34,7	38	34	4	0	0,0
2002	6752	.Herbeif. Sprengstoffexpl.	12	0,0	3	25,0	2	5	5	0	0	0	0	9	75,0	14	13	1	0	0,0

Jahr	Schlüsselzahl der Tat	Straftaten	Erfasste Fälle	% Anteil an allen Taten	v. Spalte 2 Versuche		Tatort					Mit Schusswaffe		Aufklärung		Gesamtzahl der ermitt. Tatverd.	v. SPALTE 16			
							bis 20.000 Einw.	20.000 bis 100.000 Einw.	100.000 bis 500.000 Einw.	500.000 und mehr Einw.	unbekannt	gedroht	geschoss.	Fälle	in %		männl.	weibl.	Nichtdeutsche Tatverdächtige	
																			Anzahl	in %
0	1	2	3	4	5	6	7	8	9	10	11	12	13	14	15	16	17	18	19	20
2003 6752	.Herbeif. Sprengstoffexpl.		15	0,0	5	33,3	13	1	1	0	0	0	0	11	73,3	13	10	3	0	0,0
2004 6752	.Herbeif. Sprengstoffexpl.		21	0,0	5	23,8	8	8	5	0	0	0	0	12	57,1	17	17	0	0	0,0
2005 6752	.Herbeif. Sprengstoffexpl.		21	0,0	3	14,3	12	3	6	0	0	0	0	11	52,4	17	17	0	1	5,9
2006 6752	.Herbeif. Sprengstoffexpl.		12	0,0	3	25,0	8	4	0	0	0	0	0	12	100,0	18	17	1	0	0,0
2007 6752	Herbeif.e.Sprengstoffexpl.		13	0,0	3	23,1	3	8	2	0	0	0	0	5	38,5	8	8	0	0	0,0
2008 6752	Herbeif.e.Sprengstoffexpl.		8	0,0	3	37,5	3	1	4	0	0	0	0	6	75,0	6	6	0	0	0,0
2009 6752	Herbeif.e.Sprengstoffexpl.		13	0,0	3	23,1	8	3	2	0	0	0	0	9	69,2	14	12	2	1	7,1
2010 6752	Herbeif.e.Sprengstoffexpl.		56	0,0	4	7,1	22	13	21	0	0	0	0	24	42,9	34	34	0	2	5,9
2011 6752	Herbeif.e.Sprengstoffexpl.		98	0,1	2	2,0	37	45	16	0	0	0	0	34	34,7	38	34	4	0	0,0
2005 6754	.Vorber Expl./Strahlungsverbr		4	0,0	0	0,0	4	0	0	0	0	0	0	3	75,0	4	4	0	0	0,0
2008 6754	Vorber.e.Expl./Strahl.-verbr		1	0,0	0	0,0	0	0	0	0	1	0	0	1	100,0	1	1	0	0	0,0
2010 6754	Vorber.e.Expl./Strahl.-verbr		1	0,0	0	0,0	0	1	0	0	0	0	0	0	0,0	0	0	0	0	0,0
2002 6760	-Straftaten gegen die Umwelt		1.926	0,8	17	0,9	1.045	610	271	0	0	0	0	1.533	79,6	1.952	1.656	296	87	4,5
2003 6760	-Straftaten gegen die Umwelt		1.628	0,7	12	0,7	867	446	315	0	0	0	0	1.336	82,1	1.754	1.473	281	93	5,3
2004 6760	-Straftaten gegen die Umwelt		1.226	0,5	12	1,0	676	382	167	0	1	0	0	984	80,3	1.372	1.181	191	36	2,6
2005 6760	-Straftaten gegen die Umwelt		953	0,4	10	1,0	553	255	145	0	0	0	0	752	78,9	1.017	874	143	42	4,1
2006 6760	-Straftaten gegen die Umwelt		1.118	0,5	6	0,5	627	342	149	0	0	0	0	875	78,3	1.119	952	167	57	5,1
2007 6760	Straftaten gegen die Umwelt		1.072	0,5	6	0,6	640	305	127	0	0	0	0	859	80,1	1.180	989	191	61	5,2
2008 6760	Straftaten gegen die Umwelt		617	0,3	6	1,0	357	173	86	0	1	0	0	434	70,3	638	548	90	49	7,7
2009 6760	Straftaten gegen die Umwelt		511	0,3	12	2,3	320	145	46	0	0	0	0	336	65,8	473	424	49	36	7,6
2010 6760	Straftaten gegen die Umwelt		522	0,3	3	0,6	310	159	53	0	0	0	0	375	71,8	532	459	73	46	8,6
2011 6760	Straftaten gegen die Umwelt		512	0,3	4	0,8	290	172	50	0	0	0	0	362	70,7	488	422	66	34	7,0
2002 6761	.Verunreinigung e.Gewässers		147	0,1	3	2,0	111	22	14	0	0	0	0	98	66,7	137	112	25	4	2,9
2003 6761	.Verunreinigung e.Gewässers		128	0,1	5	3,9	82	16	30	0	0	0	0	96	75,0	120	102	18	6	5,0
2004 6761	.Verunreinigung e.Gewässers		78	0,0	1	1,3	46	25	7	0	0	0	0	50	64,1	65	51	14	3	4,6
2005 6761	.Verunreinigung e.Gewässers		96	0,0	2	2,1	67	15	14	0	0	0	0	59	61,5	80	68	12	6	7,5
2006 6761	.Verunreinigung e.Gewässers		110	0,1	1	0,9	49	53	8	0	0	0	0	73	66,4	54	44	10	3	5,6
2007 6761	Gewässerverunreinigung §324		81	0,0	1	1,2	55	15	11	0	0	0	0	53	65,4	72	64	8	14	19,4
2008 6761	Gewässerverunreinigung §324		72	0,0	2	2,8	38	16	18	0	0	0	0	37	51,4	45	43	2	3	6,7
2009 6761	Gewässerverunreinigung §324		80	0,0	3	3,8	54	17	9	0	0	0	0	48	60,0	60	57	3	8	13,3
2010 6761	Gewässerverunreinigung §324		75	0,0	1	1,3	48	18	9	0	0	0	0	43	57,3	60	54	6	9	15,0
2011 6761	Gewässerverunreinigung §324		84	0,0	1	1,2	54	18	12	0	0	0	0	41	48,8	52	48	4	6	11,5
2002 6762	.Luftverunreinigung		8	0,0	0	0,0	4	1	3	0	0	0	0	7	87,5	9	8	1	0	0,0
2003 6762	.Luftverunreinigung		10	0,0	0	0,0	6	2	2	0	0	0	0	9	90,0	10	9	1	0	0,0
2004 6762	.Luftverunreinigung		4	0,0	0	0,0	3	1	0	0	0	0	0	3	75,0	6	5	1	0	0,0
2005 6762	.Luftverunreinigung		3	0,0	0	0,0	1	1	1	0	0	0	0	3	100,0	3	3	0	0	0,0

Jahr	Schlüsselzahl der Tat	Straftaten	Erfasste Fälle	% Anteil an allen Taten	v. Spalte 2 Versuche		Tatort					Mit Schusswaffe		Aufklärung		Gesamtzahl der ermittelten Tatverd.	v. SPALTE 16			
							bis 20.000 Einw.	20.000 bis 100.000 Einw.	100.000 bis 500.000 Einw.	500.000 und mehr Einw.	unbekannt	gedroht	geschoss.	Fälle	in %		männl.	weibl.	Nichtdeutsche Tatverdächtige	
																			Anzahl	in %
0	1	2	3	4	5	6	7	8	9	10	11	12	13	14	15	16	17	18	19	20
2006 6762		.Luftverunreinigung	6	0,0	0	0,0	4	2	0	0	0	0	0	4	66,7	5	5	0	1	20,0
2007 6762		Luftverunreinigung §325	6	0,0	1	16,7	2	3	1	0	0	0	0	5	83,3	5	3	2	1	20,0
2008 6762		Luftverunreinigung §325	4	0,0	0	0,0	0	3	1	0	0	0	0	2	50,0	2	2	0	0	0,0
2009 6762		Luftverunreinigung §325	8	0,0	0	0,0	6	2	0	0	0	0	0	6	75,0	17	17	0	0	0,0
2010 6762		Luftverunreinigung §325	4	0,0	0	0,0	3	1	0	0	0	0	0	4	100,0	5	4	1	0	0,0
2011 6762		Luftverunreinigung §325	14	0,0	0	0,0	3	9	2	0	0	0	0	10	71,4	12	11	1	0	0,0
2002 6763		.Verurs. Lärm/n.ionis. Strah	1	0,0	0	0,0	1	0	0	0	0	0	0	1	100,0	1	1	0	0	0,0
2004 6763		.Verurs. Lärm/n.ionis. Strah	1	0,0	0	0,0	1	0	0	0	0	0	0	1	100,0	1	1	0	0	0,0
2005 6763		.Verurs. Lärm/n.ionis. Strah	1	0,0	0	0,0	0	0	1	0	0	0	0	1	100,0	1	1	0	0	0,0
2006 6763		.Verurs. Lärm/n.ionis. Strah	1	0,0	0	0,0	0	0	1	0	0	0	0	1	100,0	1	1	0	0	0,0
2010 6763		Verur.v.Lärm/Ersch./Strahlen	1	0,0	0	0,0	0	1	0	0	0	0	0	1	100,0	1	0	1	0	0,0
2011 6763		Verur.v.Lärm/Ersch./Strahlen	3	0,0	0	0,0	0	3	0	0	0	0	0	3	100,0	2	1	1	0	0,0
2002 6764		.unerl. Umgg m gef. Abfällen	1.594	0,7	10	0,6	819	547	228	0	0	0	0	1.297	81,4	1.659	1.407	252	77	4,6
2003 6764		.unerl. Umgg m gef. Abfällen	1.285	0,6	6	0,5	658	381	246	0	0	0	0	1.071	83,3	1.429	1.193	236	79	5,5
2004 6764		.unerl. Umgg m gef. Abfällen	937	0,4	8	0,9	508	296	132	0	1	0	0	761	81,2	1.058	909	149	30	2,8
2005 6764		.unerl. Umgg m gef. Abfällen	661	0,3	4	0,6	381	177	103	0	0	0	0	538	81,4	746	648	98	27	3,6
2006 6764		.unerl. Umgg m gef. Abfällen	841	0,4	2	0,2	479	253	109	0	0	0	0	672	79,9	891	750	141	48	5,4
2007 6764		unerl.Umgg.m.gef.Abf. §326	757	0,3	2	0,3	400	263	94	0	0	0	0	594	78,5	817	697	120	35	4,3
2008 6764		unerl.Umgg.m.gef.Abf. §326	456	0,2	3	0,7	262	132	62	0	0	0	0	330	72,4	485	410	75	41	8,5
2009 6764		unerl.Umgg.m.gef.Abf. §326	342	0,2	7	2,0	200	110	32	0	0	0	0	217	63,5	321	286	35	22	6,9
2010 6764		unerl.Umgg.m.gef.Abf. §326	354	0,2	2	0,6	196	122	36	0	0	0	0	251	70,9	369	316	53	29	7,9
2011 6764		unerl.Umgg.m.gef.Abf. §326	328	0,2	3	0,9	177	120	31	0	0	0	0	235	71,6	331	278	53	26	7,9
2002 6765		.Unerlaubt Betreiben Anlage	47	0,0	0	0,0	33	6	8	0	0	0	0	43	91,5	54	49	5	0	0,0
2003 6765		.Unerlaubt Betreiben Anlage	51	0,0	0	0,0	25	9	17	0	0	0	0	50	98,0	77	69	8	8	10,4
2004 6765		.Unerlaubt Betreiben Anlage	61	0,0	0	0,0	33	18	10	0	0	0	0	61	100,0	105	93	12	2	1,9
2005 6765		.Unerlaubt Betreiben Anlage	37	0,0	0	0,0	19	7	11	0	0	0	0	36	97,3	57	51	6	6	10,5
2006 6765		.Unerlaubt Betreiben Anlage	50	0,0	0	0,0	29	10	11	0	0	0	0	47	94,0	63	60	3	4	6,3
2007 6765		unerl.Betreib.v.Anlagen §327	28	0,0	0	0,0	14	7	7	0	0	0	0	28	100,0	57	49	8	5	8,8
2008 6765		unerl.Betreib.v.Anlagen §327	41	0,0	0	0,0	27	11	3	0	0	0	0	37	90,2	72	64	8	2	2,8
2009 6765		unerl.Betreib.v.Anlagen §327	35	0,0	0	0,0	29	5	1	0	0	0	0	34	97,1	47	41	6	4	8,5
2010 6765		unerl.Betreib.v.Anlagen §327	48	0,0	0	0,0	38	7	3	0	0	0	0	48	100,0	71	60	11	3	4,2
2011 6765		unerl.Betreib.v.Anlagen §327	51	0,0	0	0,0	36	12	3	0	0	0	0	48	94,1	65	58	7	0	0,0
2002 6766		.Unerl. Umgang m radioakt. S	15	0,0	0	0,0	4	2	9	0	0	0	0	11	73,3	14	11	3	1	7,1
2003 6766		.Unerl. Umgang m radioakt. S	5	0,0	0	0,0	1	1	3	0	0	0	0	3	60,0	5	5	0	0	0,0
2004 6766		.Unerl. Umgang m radioakt. S	4	0,0	0	0,0	2	2	0	0	0	0	0	3	75,0	4	4	0	0	0,0
2005 6766		.Unerl. Umgang m radioakt. S	5	0,0	0	0,0	3	0	2	0	0	0	0	4	80,0	7	5	2	0	0,0



Jahr	Schlüsselzahl der Tat	Straftaten	Erfasste Fälle	% Anteil an allen Taten	v. Spalte 2 Versuche		Tatort					Mit Schusswaffe		Aufklärung		Gesamtzahl der ermitt. Tatverd.	v. SPALTE 16			
							bis 20.000 Einw.	20.000 bis 100.000 Einw.	100.000 bis 500.000 Einw.	500.000 und mehr Einw.	unbekannt	gedroht	geschoss.	Fälle	in %		männl.	weibl.	Nichtdeutsche Tatverdächtige	
																			Anzahl	in %
0	1	2	3	4	5	6	7	8	9	10	11	12	13	14	15	16	17	18	19	20
2006 6766		.Unerl. Umgang m radioakt. S	15	0,0	1	6,7	7	0	8	0	0	0	0	15	100,0	30	28	2	0	0,0
2007 6766		unerl. Umg.m.radioakt.St.u.a.	9	0,0	0	0,0	2	1	6	0	0	0	0	9	100,0	27	26	1	2	7,4
2008 6766		unerl. Umg.m.radioakt.St.u.a.	3	0,0	0	0,0	1	1	1	0	0	0	0	3	100,0	8	7	1	0	0,0
2009 6766		unerl. Umg.m.radioakt.St.u.a.	2	0,0	0	0,0	1	1	0	0	0	0	0	2	100,0	2	2	0	0	0,0
2010 6766		unerl. Umg.m.radioakt.St.u.a.	3	0,0	0	0,0	2	0	1	0	0	0	0	3	100,0	5	5	0	0	0,0
2011 6766		unerl. Umg.m.radioakt.St.u.a.	3	0,0	0	0,0	2	1	0	0	0	0	0	3	100,0	4	4	0	1	25,0
2002 6767		.Gefährd. schutzbed. Gebiete	1	0,0	0	0,0	1	0	0	0	0	0	0	1	100,0	2	2	0	0	0,0
2003 6767		.Gefährd. schutzbed. Gebiete	2	0,0	0	0,0	2	0	0	0	0	0	0	1	50,0	1	1	0	0	0,0
2004 6767		.Gefährd. schutzbed. Gebiete	1	0,0	0	0,0	1	0	0	0	0	0	0	0	0,0	0	0	0	0	0,0
2005 6767		.Gefährd. schutzbed. Gebiete	2	0,0	0	0,0	1	0	1	0	0	0	0	2	100,0	2	2	0	0	0,0
2006 6767		.Gefährd. schutzbed. Gebiete	1	0,0	0	0,0	1	0	0	0	0	0	0	1	100,0	2	2	0	0	0,0
2007 6767		Gef. schutzbed. Gebiete §329	1	0,0	0	0,0	1	0	0	0	0	0	0	1	100,0	1	1	0	0	0,0
2011 6767		Gef. schutzbed. Gebiete §329	2	0,0	0	0,0	2	0	0	0	0	0	0	1	50,0	1	1	0	0	0,0
2001 6768		.Abfallein,-aus-/durchfuhr	2	0,0	0	0,0	0	1	1	0	0	0	0	1	50,0	1	1	0	0	0,0
2002 6768		.Abfallein,-aus-/durchfuhr	1	0,0	1	100,0	0	1	0	0	0	0	0	1	100,0	1	1	0	0	0,0
2005 6768		.Abfallein,-aus-/durchfuhr	1	0,0	0	0,0	1	0	0	0	0	0	0	1	100,0	1	1	0	0	0,0
2006 6768		.Abfallein,-aus-/durchfuhr	4	0,0	0	0,0	2	1	1	0	0	0	0	4	100,0	5	5	0	0	0,0
2007 6768		Abfallein-/aus-u.-durchfuhr	2	0,0	0	0,0	2	0	0	0	0	0	0	1	50,0	1	1	0	1	100,0
2008 6768		Abfallein-/aus-u.-durchfuhr	1	0,0	0	0,0	1	0	0	0	0	0	0	1	100,0	2	2	0	0	0,0
2002 6769		.Schw. Gef.Freisetzen Giften	3	0,0	0	0,0	1	0	2	0	0	0	0	0	0,0	0	0	0	0	0,0
2003 6769		.Schw. Gef.Freisetzen Giften	3	0,0	0	0,0	1	2	0	0	0	0	0	1	33,3	1	1	0	1	100,0
2004 6769		.Schw. Gef.Freisetzen Giften	1	0,0	0	0,0	0	1	0	0	0	0	0	1	100,0	1	1	0	0	0,0
2005 6769		.Schw. Gef.Freisetzen Giften	2	0,0	0	0,0	2	0	0	0	0	0	0	2	100,0	3	2	1	0	0,0
2006 6769		.Schw. Gef.Freisetzen Giften	2	0,0	0	0,0	0	0	2	0	0	0	0	2	100,0	3	3	0	0	0,0
2007 6769		schw.Gef.d.Freis.v.Giften	1	0,0	0	0,0	1	0	0	0	0	0	0	0	0,0	0	0	0	0	0,0
2009 6769		schw.Gef.d.Freis.v.Giften	1	0,0	0	0,0	1	0	0	0	0	0	0	1	100,0	3	3	0	0	0,0
2002 6770		-Gemeingef. Vergift. u. fahrl	1	0,0	0	0,0	1	0	0	0	0	0	0	1	100,0	1	0	1	0	0,0
2004 6770		-Gemeingef. Vergift. u. fahrl	1	0,0	0	0,0	1	0	0	0	0	0	0	1	100,0	1	1	0	0	0,0
2005 6770		-Gemeingef. Vergift. u. fahrl	2	0,0	0	0,0	1	1	0	0	0	0	0	2	100,0	2	2	0	0	0,0
2006 6770		-Gemeingef. Vergift. u. fahrl	1	0,0	0	0,0	0	1	0	0	0	0	0	1	100,0	1	1	0	0	0,0
2009 6770		gemeingef.Vergiftung	1	0,0	0	0,0	1	0	0	0	0	0	0	1	100,0	1	1	0	0	0,0
2001 6780		-Ausspähen v. Daten	33	0,0	0	0,0	16	13	4	0	0	0	0	31	93,9	29	22	7	0	0,0
2002 6780		-Ausspähen v. Daten	14	0,0	0	0,0	4	8	2	0	0	0	0	11	78,6	12	10	2	1	8,3
2003 6780		-Ausspähen v. Daten	12	0,0	0	0,0	3	5	4	0	0	0	0	12	100,0	18	14	4	0	0,0
2004 6780		-Ausspähen v. Daten	28	0,0	0	0,0	14	10	4	0	0	0	0	19	67,9	20	16	4	1	5,0

Jahr	Schlüsselzahl der Tat	Straftaten	Erfasste Fälle	% Anteil an allen Taten	v. Spalte 2 Versuche		Tatort					Mit Schusswaffe		Aufklärung		Gesamtzahl der ermittelten Tatverd.	v. SPALTE 16			
							bis 20.000 Einw.	20.000 bis 100.000 Einw.	100.000 bis 500.000 Einw.	500.000 und mehr Einw.	unbekannt	gedroht	geschoss.	Fälle	in %		männl.	weibl.	Nichtdeutsche Tatverdächtige	
																			Anzahl	in %
0	1	2	3	4	5	6	7	8	9	10	11	12	13	14	15	16	17	18	19	20
2005 6780		-Ausspähen v. Daten	34	0,0	0	0,0	12	13	9	0	0	0	0	20	58,8	23	19	4	2	8,7
2006 6780		-Ausspähen v. Daten	26	0,0	0	0,0	7	14	5	0	0	0	0	12	46,2	15	12	3	0	0,0
2007 6780		Ausspähen v. Daten §202a	65	0,0	0	0,0	20	28	15	0	2	0	0	35	53,8	39	33	6	4	10,3
2008 6780		Aussp./Abfangen v. Daten §202	154	0,1	0	0,0	49	73	20	0	12	0	0	41	26,6	45	31	14	5	11,1
2009 6780		Aussp./Abfangen v. Daten §202	371	0,2	0	0,0	74	252	40	0	5	0	0	77	20,8	73	53	20	7	9,6
2010 6780		Aussp./Abfangen v. Daten §202	397	0,2	0	0,0	122	189	80	0	6	0	0	134	33,8	141	113	28	34	24,1
2011 6780		Aussp./Abfangen v. Daten §202	319	0,2	0	0,0	115	127	69	0	8	0	0	112	35,1	119	92	27	22	18,5
2007 6790		weitere ST m. Umweltrelevanz	6	0,0	1	16,7	6	0	0	0	0	0	0	0	0,0	0	0	0	0	0,0
2008 6790		weitere ST m. Umweltrelevanz	3	0,0	1	33,3	3	0	0	0	0	0	0	3	100,0	3	3	0	0	0,0
2009 6790		weitere ST m. Umweltrelevanz	2	0,0	0	0,0	0	2	0	0	0	0	0	0	0,0	0	0	0	0	0,0
2010 6790		weitere ST m. Umweltrelevanz	2	0,0	0	0,0	0	2	0	0	0	0	0	1	50,0	2	0	2	0	0,0
2011 6790		weitere ST m. Umweltrelevanz	4	0,0	0	0,0	4	0	0	0	0	0	0	3	75,0	3	3	0	0	0,0
<b>2002 7000</b>		<b>Strafrechtliche Nebengesetze</b>	<b>9.949</b>	<b>4,2</b>	<b>208</b>	<b>2,1</b>	<b>3.320</b>	<b>4.349</b>	<b>2.269</b>	<b>0</b>	<b>11</b>	<b>0</b>	<b>16</b>	<b>9.466</b>	<b>95,1</b>	<b>9.225</b>	<b>7.884</b>	<b>1.341</b>	<b>2.642</b>	<b>28,6</b>
<b>2003 7000</b>		<b>Strafrechtliche Nebengesetze</b>	<b>10.102</b>	<b>4,4</b>	<b>176</b>	<b>1,7</b>	<b>3.288</b>	<b>4.526</b>	<b>2.274</b>	<b>0</b>	<b>14</b>	<b>0</b>	<b>29</b>	<b>9.500</b>	<b>94,0</b>	<b>9.071</b>	<b>7.800</b>	<b>1.271</b>	<b>2.244</b>	<b>24,7</b>
<b>2004 7000</b>		<b>Strafrechtliche Nebengesetze</b>	<b>11.193</b>	<b>4,9</b>	<b>189</b>	<b>1,7</b>	<b>3.494</b>	<b>5.189</b>	<b>2.500</b>	<b>0</b>	<b>10</b>	<b>0</b>	<b>33</b>	<b>10.448</b>	<b>93,3</b>	<b>9.793</b>	<b>8.431</b>	<b>1.362</b>	<b>2.264</b>	<b>23,1</b>
<b>2005 7000</b>		<b>Strafrechtliche Nebengesetze</b>	<b>11.256</b>	<b>5,2</b>	<b>147</b>	<b>1,3</b>	<b>3.804</b>	<b>5.054</b>	<b>2.386</b>	<b>0</b>	<b>12</b>	<b>0</b>	<b>46</b>	<b>10.556</b>	<b>93,8</b>	<b>9.623</b>	<b>8.233</b>	<b>1.390</b>	<b>2.037</b>	<b>21,2</b>
<b>2006 7000</b>		<b>Strafrechtliche Nebengesetze</b>	<b>10.921</b>	<b>5,1</b>	<b>145</b>	<b>1,3</b>	<b>3.874</b>	<b>4.574</b>	<b>2.472</b>	<b>0</b>	<b>1</b>	<b>0</b>	<b>43</b>	<b>10.117</b>	<b>92,6</b>	<b>8.934</b>	<b>7.679</b>	<b>1.255</b>	<b>1.982</b>	<b>22,2</b>
<b>2007 7000</b>		<b>strafrechtliche Nebengesetze</b>	<b>9.747</b>	<b>4,5</b>	<b>139</b>	<b>1,4</b>	<b>2.911</b>	<b>4.420</b>	<b>2.402</b>	<b>0</b>	<b>14</b>	<b>0</b>	<b>34</b>	<b>9.040</b>	<b>92,7</b>	<b>8.607</b>	<b>7.318</b>	<b>1.289</b>	<b>1.550</b>	<b>18,0</b>
<b>2008 7000</b>		<b>strafrechtliche Nebengesetze</b>	<b>8.556</b>	<b>4,1</b>	<b>92</b>	<b>1,1</b>	<b>2.638</b>	<b>4.149</b>	<b>1.745</b>	<b>0</b>	<b>24</b>	<b>0</b>	<b>42</b>	<b>7.876</b>	<b>92,1</b>	<b>7.188</b>	<b>6.090</b>	<b>1.098</b>	<b>1.244</b>	<b>17,3</b>
<b>2009 7000</b>		<b>strafrechtliche Nebengesetze</b>	<b>8.497</b>	<b>4,2</b>	<b>170</b>	<b>2,0</b>	<b>2.519</b>	<b>4.139</b>	<b>1.772</b>	<b>0</b>	<b>67</b>	<b>0</b>	<b>246</b>	<b>7.824</b>	<b>92,1</b>	<b>7.139</b>	<b>6.104</b>	<b>1.035</b>	<b>1.558</b>	<b>21,8</b>
<b>2010 7000</b>		<b>strafrechtliche Nebengesetze</b>	<b>7.768</b>	<b>4,1</b>	<b>64</b>	<b>0,8</b>	<b>2.252</b>	<b>3.896</b>	<b>1.614</b>	<b>0</b>	<b>6</b>	<b>0</b>	<b>225</b>	<b>7.209</b>	<b>92,8</b>	<b>6.666</b>	<b>5.682</b>	<b>984</b>	<b>1.413</b>	<b>21,2</b>
<b>2011 7000</b>		<b>strafrechtliche Nebengesetze</b>	<b>8.989</b>	<b>4,8</b>	<b>105</b>	<b>1,2</b>	<b>2.264</b>	<b>4.974</b>	<b>1.746</b>	<b>0</b>	<b>5</b>	<b>0</b>	<b>241</b>	<b>8.395</b>	<b>93,4</b>	<b>7.609</b>	<b>6.391</b>	<b>1.218</b>	<b>1.494</b>	<b>19,6</b>
2002 7100		Auf dem Wirtschaftssektor	688	0,3	9	1,3	313	241	134	0	0	0	0	658	95,6	829	681	148	123	14,8
2003 7100		Auf dem Wirtschaftssektor	749	0,3	9	1,2	312	253	183	0	1	0	0	712	95,1	831	680	151	139	16,7
2004 7100		Auf dem Wirtschaftssektor	845	0,4	14	1,7	383	282	180	0	0	0	0	813	96,2	971	799	172	151	15,6
2005 7100		Auf dem Wirtschaftssektor	1.070	0,5	7	0,7	466	360	242	0	2	0	0	1.046	97,8	1.191	933	258	164	13,8
2006 7100		Auf dem Wirtschaftssektor	1.225	0,6	5	0,4	690	250	285	0	0	0	0	1.165	95,1	1.083	858	225	159	14,7
2007 7100		auf dem Wirtschaftssektor	1.148	0,5	7	0,6	386	323	437	0	2	0	0	1.080	94,1	1.313	972	341	112	8,5
2008 7100		auf dem Wirtschaftssektor	1.235	0,6	3	0,2	558	428	246	0	3	0	0	1.213	98,2	1.206	908	298	70	5,8
2009 7100		auf dem Wirtschaftssektor	699	0,3	9	1,3	310	241	117	0	31	0	0	665	95,1	697	547	150	68	9,8
2010 7100		auf dem Wirtschaftssektor	622	0,3	3	0,5	280	231	108	0	3	0	0	594	95,5	639	507	132	69	10,8
2011 7100		auf dem Wirtschaftssektor	445	0,2	6	1,3	152	185	107	0	1	0	0	408	91,7	505	404	101	44	8,7
2002 7120		-ST nach dem Aktiengesetz	193	0,1	1	0,5	106	49	38	0	0	0	0	191	99,0	274	235	39	10	3,6
2003 7120		-ST nach dem Aktiengesetz	239	0,1	0	0,0	126	64	49	0	0	0	0	239	100,0	316	273	43	15	4,7
2004 7120		-ST nach dem Aktiengesetz	232	0,1	0	0,0	111	58	63	0	0	0	0	231	99,6	319	270	49	14	4,4
2005 7120		-ST nach dem Aktiengesetz	237	0,1	0	0,0	104	70	63	0	0	0	0	238	100,4	314	267	47	10	3,2

Jahr	Schlüsselzahl der Tat	Straftaten	Erfasste Fälle	% Anteil an allen Taten	v. Spalte 2 Versuche Fälle		Tatort					Mit Schusswaffe		Aufklärung		Gesamtzahl der ermitt. Tatverd.	v. SPALTE 16			
							bis 20.000 Einw.	20.000 bis 100.000 Einw.	100.000 bis 500.000 Einw.	500.000 und mehr Einw.	unbekannt	gedroht	geschoss.	Fälle	in %		männl.	weibl.	Nichtdeutsche Tatverdächtige	
																			Anzahl	in %
0	1	2	3	4	5	6	7	8	9	10	11	12	13	14	15	16	17	18	19	20
2006	7120	-ST nach dem Aktiengesetz	227	0,1	0	0,0	111	61	55	0	0	0	0	227	100,0	333	279	54	4	1,2
2007	7120	n.d.AktG,GenG,GmbHG,HGB u.a.	201	0,1	0	0,0	99	66	36	0	0	0	0	201	100,0	282	242	40	11	3,9
2008	7120	n.d.AktG,GenG,GmbHG,HGB u.a.	137	0,1	0	0,0	66	30	38	0	3	0	0	137	100,0	182	155	27	6	3,3
2009	7120	n.d.AktG,GenG,GmbHG,HGB u.a.	159	0,1	0	0,0	72	50	36	0	1	0	0	157	98,7	206	171	35	17	8,3
2010	7120	n.d.AktG,GenG,GmbHG,HGB u.a.	178	0,1	0	0,0	67	80	31	0	0	0	0	178	100,0	253	210	43	12	4,7
2011	7120	n.d.AktG,GenG,GmbHG,HGB u.a.	138	0,1	0	0,0	46	60	32	0	0	0	0	138	100,0	193	171	22	11	5,7
2002	7121	.Konkursver. (§ 84 GmbH G)	170	0,1	0	0,0	96	40	34	0	0	0	0	168	98,8	249	215	34	9	3,6
2003	7121	.Konkursver. (§ 84 GmbH G)	194	0,1	0	0,0	100	54	40	0	0	0	0	194	100,0	266	230	36	15	5,6
2004	7121	.Insolvenzver. (§ 84 GmbH G)	198	0,1	0	0,0	89	55	54	0	0	0	0	197	99,5	281	243	38	13	4,6
2005	7121	.Insolvenzver. (§ 84 GmbH G)	212	0,1	0	0,0	93	61	58	0	0	0	0	213	100,5	283	243	40	10	3,5
2006	7121	.Insolvenzver. (§ 84 GmbH G)	202	0,1	0	0,0	99	53	50	0	0	0	0	202	100,0	298	249	49	3	1,0
2007	7121	Insolvenzverschl.§84GmbH-G	191	0,1	0	0,0	95	64	32	0	0	0	0	191	100,0	271	233	38	11	4,1
2008	7121	Insolvenzverschl.§84GmbH-G	128	0,1	0	0,0	63	28	36	0	1	0	0	128	100,0	169	144	25	6	3,6
2009	7121	Insolvenzverschl.§84GmbH-G	127	0,1	0	0,0	60	37	30	0	0	0	0	125	98,4	161	136	25	16	9,9
2002	7122	.Konk ver.(§§ 130b,177a HGB)	2	0,0	0	0,0	1	1	0	0	0	0	0	2	100,0	3	3	0	0	0,0
2003	7122	.Konk ver.(§§ 130b,177a HGB)	5	0,0	0	0,0	2	2	1	0	0	0	0	5	100,0	8	7	1	0	0,0
2004	7122	.Insolvenzverschleppung	6	0,0	0	0,0	5	1	0	0	0	0	0	6	100,0	6	6	0	0	0,0
2005	7122	.Insolvenzverschleppung	8	0,0	0	0,0	3	3	2	0	0	0	0	8	100,0	12	11	1	0	0,0
2006	7122	.Insolvenzverschleppung	5	0,0	0	0,0	3	1	1	0	0	0	0	5	100,0	5	5	0	0	0,0
2007	7122	Insolvenzverschleppung	2	0,0	0	0,0	1	1	0	0	0	0	0	2	100,0	3	2	1	0	0,0
2008	7122	Insolvenzverschleppung	1	0,0	0	0,0	0	1	0	0	0	0	0	1	100,0	2	1	1	0	0,0
2009	7122	Insolvenzverschleppung	24	0,0	0	0,0	10	9	4	0	1	0	0	24	100,0	33	25	8	1	3,0
2010	7122	Insolvenzverschleppung	171	0,1	0	0,0	67	75	29	0	0	0	0	171	100,0	243	201	42	11	4,5
2011	7122	Insolvenzverschleppung	134	0,1	0	0,0	43	59	32	0	0	0	0	134	100,0	191	169	22	11	5,8
2002	7130	-illegaler Arbeitkr.-Verleih	15	0,0	0	0,0	8	6	1	0	0	0	0	15	100,0	16	13	3	9	56,3
2003	7130	-illegaler Arbeitkr.-Verleih	12	0,0	0	0,0	8	2	2	0	0	0	0	12	100,0	17	14	3	10	58,8
2004	7130	-illegaler Arbeitkr.-Verleih	4	0,0	0	0,0	1	1	2	0	0	0	0	4	100,0	5	4	1	1	20,0
2005	7130	-illegaler Arbeitkr.-Verleih	2	0,0	0	0,0	0	1	1	0	0	0	0	2	100,0	2	1	1	2	100,0
2006	7130	-illegaler Arbeitkr.-Verleih	6	0,0	0	0,0	2	2	2	0	0	0	0	4	66,7	7	7	0	6	85,7
2007	7130	Del.i.Z.m.illeg.Beschäftigung	10	0,0	0	0,0	4	4	2	0	0	0	0	10	100,0	15	14	1	10	66,7
2008	7130	Del.i.Z.m.illeg.Beschäftigung	4	0,0	0	0,0	4	0	0	0	0	0	0	4	100,0	5	3	2	2	40,0
2009	7130	Del.i.Z.m.illeg.Beschäftigung	3	0,0	0	0,0	1	2	0	0	0	0	0	3	100,0	3	3	0	1	33,3
2010	7130	Del.i.Z.m.illeg.Beschäftigung	9	0,0	0	0,0	3	2	4	0	0	0	0	9	100,0	16	11	5	8	50,0
2011	7130	SchwarzArbG , AÜG	10	0,0	0	0,0	4	3	3	0	0	0	0	8	80,0	8	8	0	1	12,5
2004	7140	-ST Verbindung m. Bankgewerbe	1	0,0	0	0,0	0	1	0	0	0	0	0	1	100,0	1	1	0	0	0,0
2005	7140	-ST Verbindung m. Bankgewerbe	4	0,0	0	0,0	2	1	1	0	0	0	0	3	75,0	5	3	2	0	0,0

Jahr	Schlüsselzahl der Tat	Straftaten	Erfasste Fälle	% Anteil an allen Taten	v. Spalte 2 Versuche		Tatort					Mit Schusswaffe		Aufklärung		Gesamtzahl der ermitt. Tatverd.	v. SPALTE 16			
							bis 20.000 Einw.	20.000 bis 100.000 Einw.	100.000 bis 500.000 Einw.	500.000 und mehr Einw.	unbekannt	gedroht	geschoss.	Fälle	in %		männl.	weibl.	Nichtdeutsche Tatverdächtige	
																			Anzahl	in %
0	1	2	3	4	5	6	7	8	9	10	11	12	13	14	15	16	17	18	19	20
2006	7140	-ST Verbindung m. Bankgewerbe	3	0,0	0	0,0	2	0	1	0	0	0	0	3	100,0	5	3	2	1	20,0
2009	7140	Straft.i. Verb.m.d.Bankgew.pp.	3	0,0	0	0,0	2	0	1	0	0	0	0	2	66,7	4	3	1	0	0,0
2011	7140	Straft.i. Verb.m.d.Bankgew.pp.	4	0,0	0	0,0	2	1	1	0	0	0	0	4	100,0	7	4	3	0	0,0
2002	7150	.ST gg.Urheberrechtsbest.	114	0,0	2	1,8	53	28	33	0	0	0	0	113	99,1	125	110	15	7	5,6
2003	7150	.ST gg.Urheberrechtsbest.	146	0,1	1	0,7	46	28	72	0	0	0	0	140	95,9	133	117	16	30	22,6
2004	7150	.ST gg.Urheberrechtsbest.	216	0,1	2	0,9	90	60	66	0	0	0	0	209	96,8	215	192	23	18	8,4
2005	7150	.ST gg.Urheberrechtsbest.	334	0,2	3	0,9	140	125	68	0	1	0	0	321	96,1	304	242	62	12	3,9
2006	7150	.ST gg.Urheberrechtsbest.	682	0,3	0	0,0	435	98	149	0	0	0	0	636	93,3	363	292	71	11	3,0
2007	7150	ST i.Z.m. UrheberrechtsG pp.	624	0,3	2	0,3	189	175	258	0	2	0	0	567	90,9	616	442	174	10	1,6
2008	7150	ST i.Z.m. UrheberrechtsG pp.	779	0,4	0	0,0	377	279	123	0	0	0	0	768	98,6	706	518	188	11	1,6
2009	7150	ST i.Z.m. UrheberrechtsG pp.	227	0,1	3	1,3	99	90	38	0	0	0	0	206	90,7	216	166	50	2	0,9
2010	7150	ST i.Z.m. UrheberrechtsG pp.	200	0,1	2	1,0	104	65	29	0	2	0	0	183	91,5	153	111	42	8	5,2
2011	7150	ST i.Z.m. UrheberrechtsG pp.	119	0,1	3	2,5	33	59	26	0	1	0	0	92	77,3	120	91	29	11	9,2
2002	7151	.Comp-Softw-Piraterie (priv)	11	0,0	0	0,0	4	2	5	0	0	0	0	11	100,0	14	12	2	0	0,0
2003	7151	.Comp-Softw-Piraterie (priv)	12	0,0	0	0,0	8	4	0	0	0	0	0	12	100,0	15	13	2	0	0,0
2004	7151	.Comp-Softw-Piraterie (priv)	35	0,0	0	0,0	25	9	1	0	0	0	0	34	97,1	37	35	2	1	2,7
2005	7151	.Comp-Softw-Piraterie (priv)	32	0,0	0	0,0	19	10	3	0	0	0	0	32	100,0	38	28	10	0	0,0
2006	7151	.Comp-Softw-Piraterie (priv)	24	0,0	0	0,0	20	4	0	0	0	0	0	24	100,0	25	23	2	0	0,0
2007	7151	Softwarepiraterie priv.Anw.	89	0,0	0	0,0	53	34	2	0	0	0	0	87	97,8	103	78	25	0	0,0
2008	7151	Softwarepiraterie priv.Anw.	30	0,0	0	0,0	13	16	1	0	0	0	0	30	100,0	26	14	12	0	0,0
2009	7151	Softwarepiraterie priv.Anw.	7	0,0	0	0,0	3	4	0	0	0	0	0	6	85,7	5	4	1	0	0,0
2010	7151	Softwarepiraterie priv.Anw.	4	0,0	0	0,0	2	2	0	0	0	0	0	3	75,0	3	3	0	0	0,0
2011	7151	Softwarepiraterie priv.Anw.	4	0,0	0	0,0	0	4	0	0	0	0	0	2	50,0	2	2	0	0	0,0
2002	7152	.Softw-Piraterie (gewerbe)	5	0,0	0	0,0	1	3	1	0	0	0	0	5	100,0	5	5	0	0	0,0
2003	7152	.Softw-Piraterie (gewerbe)	30	0,0	0	0,0	8	4	18	0	0	0	0	29	96,7	19	17	2	3	15,8
2004	7152	.Softw-Piraterie (gewerbe)	9	0,0	0	0,0	6	1	2	0	0	0	0	9	100,0	13	11	2	1	7,7
2005	7152	.Softw-Piraterie (gewerbe)	12	0,0	0	0,0	6	5	1	0	0	0	0	12	100,0	12	12	0	0	0,0
2006	7152	.Softw-Piraterie (gewerbe)	2	0,0	0	0,0	0	2	0	0	0	0	0	2	100,0	3	2	1	0	0,0
2007	7152	Softwarepiraterie gewerbsm.	5	0,0	0	0,0	3	2	0	0	0	0	0	5	100,0	5	5	0	0	0,0
2008	7152	Softwarepiraterie gewerbsm.	10	0,0	0	0,0	0	0	10	0	0	0	0	10	100,0	5	5	0	1	20,0
2009	7152	Softwarepiraterie gewerbsm.	1	0,0	0	0,0	1	0	0	0	0	0	0	1	100,0	2	1	1	0	0,0
2010	7152	Softwarepiraterie gewerbsm.	1	0,0	0	0,0	0	0	1	0	0	0	0	1	100,0	2	0	2	0	0,0
2002	7153	.Verr Geschäftsgeh.(§17IUWG)	1	0,0	0	0,0	0	1	0	0	0	0	0	1	100,0	1	1	0	0	0,0
2003	7153	.Verr Geschäftsgeh.(§17IUWG)	1	0,0	0	0,0	1	0	0	0	0	0	0	1	100,0	1	1	0	0	0,0
2004	7153	.Verr Geschäftsgeh.(§17IUWG)	2	0,0	0	0,0	0	2	0	0	0	0	0	2	100,0	4	4	0	0	0,0
2005	7153	.Verr Geschäftsgeh.(§17IUWG)	1	0,0	0	0,0	0	0	1	0	0	0	0	1	100,0	1	1	0	0	0,0

Jahr	Schlüsselzahl der Tat	Straftaten	Erfasste Fälle	% Anteil an allen Taten	v. Spalte 2 Versuche		Tatort					Mit Schusswaffe		Aufklärung		Gesamtzahl der ermitt. Tatverd.	v. SPALTE 16			
							bis 20.000 Einw.	20.000 bis 100.000 Einw.	100.000 bis 500.000 Einw.	500.000 und mehr Einw.	unbekannt	gedroht	geschoss.	Fälle	in %		männl.	weibl.	Nichtdeutsche Tatverdächtige	
																			Anzahl	in %
0	1	2	3	4	5	6	7	8	9	10	11	12	13	14	15	16	17	18	19	20
2006	7153	.Verr Geschäftsgeh.(§17IUWG)	1	0,0	0	0,0	1	0	0	0	0	0	0	1	100,0	2	1	1	0	0,0
2007	7153	Betr./Gesch.geh.§17(1,4)UWG	5	0,0	0	0,0	2	2	1	0	0	0	0	5	100,0	11	9	2	0	0,0
2008	7153	Betr./Gesch.geh.§17(1,4)UWG	5	0,0	0	0,0	2	1	2	0	0	0	0	5	100,0	9	4	5	0	0,0
2009	7153	Betr./Gesch.geh.§17(1,4)UWG	7	0,0	0	0,0	2	1	4	0	0	0	0	7	100,0	9	5	4	0	0,0
2010	7153	Betr./Gesch.geh.§17(1,4)UWG	12	0,0	0	0,0	3	7	2	0	0	0	0	12	100,0	19	16	3	2	10,5
2011	7153	Betr./Gesch.geh.§17(1,4)UWG	4	0,0	0	0,0	2	2	0	0	0	0	0	4	100,0	10	8	2	0	0,0
2003	7154	.Verr Geschäftsg.(§ 17IIUWG)	1	0,0	0	0,0	0	1	0	0	0	0	0	1	100,0	1	1	0	1	100,0
2004	7154	.Verr Geschäftsg.(§ 17IIUWG)	1	0,0	0	0,0	1	0	0	0	0	0	0	1	100,0	1	0	1	0	0,0
2005	7154	.Verr Geschäftsg.(§ 17IIUWG)	2	0,0	0	0,0	1	1	0	0	0	0	0	2	100,0	2	1	1	0	0,0
2007	7154	Betr./Gesch.geh.§17(2,4)UWG	6	0,0	0	0,0	1	3	2	0	0	0	0	6	100,0	6	6	0	0	0,0
2008	7154	Betr./Gesch.geh.§17(2,4)UWG	1	0,0	0	0,0	0	1	0	0	0	0	0	1	100,0	1	0	1	0	0,0
2009	7154	Betr./Gesch.geh.§17(2,4)UWG	2	0,0	0	0,0	1	0	1	0	0	0	0	2	100,0	3	3	0	0	0,0
2010	7154	Betr./Gesch.geh.§17(2,4)UWG	6	0,0	0	0,0	4	2	0	0	0	0	0	6	100,0	8	7	1	0	0,0
2011	7154	Betr./Gesch.geh.§17(2,4)UWG	2	0,0	0	0,0	1	0	1	0	0	0	0	2	100,0	2	2	0	0	0,0
2002	7160	-ST Zusammenh m Lebensmitteln	224	0,1	2	0,9	119	75	30	0	0	0	0	218	97,3	289	216	73	41	14,2
2003	7160	-ST Zusammenh m Lebensmitteln	180	0,1	2	1,1	83	67	30	0	0	0	0	174	96,7	219	160	59	33	15,1
2004	7160	-ST Zusammenh m Lebensmitteln	184	0,1	0	0,0	103	61	20	0	0	0	0	183	99,5	252	180	72	33	13,1
2005	7160	-ST Zusammenh m Lebensmitteln	342	0,2	0	0,0	155	106	80	0	1	0	0	339	99,1	418	294	124	69	16,5
2006	7160	-ST Zusammenh m Lebensmitteln	175	0,1	2	1,1	69	55	51	0	0	0	0	169	96,6	246	166	80	81	32,9
2007	7160	ST i.Z.m.Lebens-/ArzneimittelG	257	0,1	4	1,6	65	60	132	0	0	0	0	250	97,3	316	219	97	68	21,5
2008	7160	ST i.Z.m.Lebens-/ArzneimittelG	186	0,1	2	1,1	70	52	64	0	0	0	0	180	96,8	236	181	55	39	16,5
2009	7160	ST i.Z.m.Lebens-/ArzneimittelG	194	0,1	5	2,6	83	71	40	0	0	0	0	188	96,9	199	150	49	28	14,1
2010	7160	ST i.Z.m.Lebens-/ArzneimittelG	156	0,1	0	0,0	54	60	41	0	1	0	0	148	94,9	179	140	39	26	14,5
2011	7160	ST i.Z.m.Lebens-/ArzneimittelG	146	0,1	3	2,1	48	55	43	0	0	0	0	139	95,2	165	123	42	18	10,9
2002	7161	.nach Lebensmittelgesetz	167	0,1	0	0,0	93	59	15	0	0	0	0	166	99,4	226	161	65	40	17,7
2003	7161	.nach Lebensmittelgesetz	105	0,0	0	0,0	53	41	11	0	0	0	0	105	100,0	138	97	41	24	17,4
2004	7161	.nach Lebensmittelgesetz	119	0,1	0	0,0	62	46	11	0	0	0	0	119	100,0	170	108	62	32	18,8
2005	7161	.nach Lebensmittelgesetz	181	0,1	0	0,0	88	50	43	0	0	0	0	180	99,4	244	151	93	63	25,8
2006	7161	.nach Lebensmittelgesetz	133	0,1	0	0,0	54	37	42	0	0	0	0	131	98,5	193	120	73	72	37,3
2007	7161	ST n.d.Lebens-/FuttermittelG	225	0,1	0	0,0	50	48	127	0	0	0	0	221	98,2	287	195	92	67	23,3
2008	7161	ST n.d.Lebens-/FuttermittelG	138	0,1	1	0,7	51	38	49	0	0	0	0	136	98,6	189	139	50	34	18,0
2009	7161	ST n.d.Lebens-/FuttermittelG	148	0,1	3	2,0	65	49	34	0	0	0	0	147	99,3	149	109	40	25	16,8
2010	7161	ST n.d.Lebens-/FuttermittelG	109	0,1	0	0,0	43	32	34	0	0	0	0	105	96,3	128	98	30	23	18,0
2011	7161	ST n.d.Lebens-/FuttermittelG	78	0,0	1	1,3	28	28	22	0	0	0	0	78	100,0	98	68	30	12	12,2
2002	7162	.Arzneimittelgesetz	47	0,0	2	4,3	18	15	14	0	0	0	0	43	91,5	54	46	8	0	0,0
2003	7162	.Arzneimittelgesetz	52	0,0	2	3,8	17	20	15	0	0	0	0	50	96,2	55	44	11	3	5,5

Jahr	Schlüsselzahl der Tat	Straftaten	Erfasste Fälle	% Anteil an allen Taten	v. Spalte 2 Versuche		Tatort					Mit Schusswaffe		Aufklärung		Gesamtzahl der ermitt. Tatverd.	v. SPALTE 16			
							bis 20.000 Einw.	20.000 bis 100.000 Einw.	100.000 bis 500.000 Einw.	500.000 und mehr Einw.	unbekannt	gedroht	geschoss.	Fälle	in %		männl.	weibl.	Nichtdeutsche Tatverdächtige	
																			Anzahl	in %
0	1	2	3	4	5	6	7	8	9	10	11	12	13	14	15	16	17	18	19	20
2004	7162	.Arzneimittelgesetz	37	0,0	0	0,0	13	15	9	0	0	0	0	37	100,0	47	42	5	1	2,1
2005	7162	.Arzneimittelgesetz	144	0,1	0	0,0	54	54	35	0	1	0	0	143	99,3	157	129	28	4	2,5
2006	7162	.Arzneimittelgesetz	32	0,0	1	3,1	7	17	8	0	0	0	0	30	93,8	42	37	5	8	19,0
2007	7162	ST nach dem ArzneimittlG	31	0,0	4	12,9	14	12	5	0	0	0	0	28	90,3	28	24	4	1	3,6
2008	7162	ST nach dem ArzneimittlG	47	0,0	1	2,1	18	14	15	0	0	0	0	43	91,5	46	42	4	5	10,9
2009	7162	ST nach dem ArzneimittlG	44	0,0	2	4,5	17	21	6	0	0	0	0	39	88,6	48	39	9	3	6,3
2010	7162	ST nach dem ArzneimittlG	47	0,0	0	0,0	11	28	7	0	1	0	0	43	91,5	51	42	9	3	5,9
2011	7162	ST nach dem ArzneimittlG	68	0,0	2	2,9	20	27	21	0	0	0	0	61	89,7	67	55	12	6	9,0
2003	7163	.Weingesezt	4	0,0	0	0,0	1	2	1	0	0	0	0	4	100,0	4	4	0	0	0,0
2004	7163	.Weingesezt	1	0,0	0	0,0	1	0	0	0	0	0	0	1	100,0	2	2	0	0	0,0
2005	7163	.Weingesezt	4	0,0	0	0,0	2	1	1	0	0	0	0	4	100,0	4	2	2	0	0,0
2007	7163	Straftaten n.d. Weingesezt	1	0,0	0	0,0	1	0	0	0	0	0	0	1	100,0	1	0	1	0	0,0
2008	7163	Straftaten n.d. Weingesezt	1	0,0	0	0,0	1	0	0	0	0	0	0	1	100,0	1	0	1	0	0,0
2009	7163	Straftaten n.d. Weingesezt	2	0,0	0	0,0	1	1	0	0	0	0	0	2	100,0	2	2	0	0	0,0
2002	7190	-Sonst. ST Wirtschaftssektor	142	0,1	4	2,8	27	83	32	0	0	0	0	121	85,2	126	108	18	56	44,4
2003	7190	-Sonst. ST Wirtschaftssektor	172	0,1	6	3,5	49	92	30	0	1	0	0	147	85,5	148	118	30	51	34,5
2004	7190	-Sonst. ST Wirtschaftssektor	208	0,1	12	5,8	78	101	29	0	0	0	0	185	88,9	183	155	28	85	46,4
2005	7190	-Sonst. ST Wirtschaftssektor	151	0,1	4	2,6	65	57	29	0	0	0	0	143	94,7	149	127	22	71	47,7
2006	7190	-Sonst. ST Wirtschaftssektor	132	0,1	3	2,3	71	34	27	0	0	0	0	126	95,5	133	115	18	56	42,1
2007	7190	sonst.STa.d.Wirtschaftssektor	56	0,0	1	1,8	29	18	9	0	0	0	0	52	92,9	87	57	30	13	14,9
2008	7190	sonst.STa.d.Wirtschaftssektor	129	0,1	1	0,8	41	67	21	0	0	0	0	124	96,1	78	52	26	12	15,4
2009	7190	sonst.STa.d.Wirtschaftssektor	113	0,1	1	0,9	53	28	2	0	30	0	0	109	96,5	70	55	15	20	28,6
2010	7190	sonst.STa.d.Wirtschaftssektor	79	0,0	1	1,3	52	24	3	0	0	0	0	76	96,2	38	35	3	15	39,5
2011	7190	sonst.STa.d.Wirtschaftssektor	28	0,0	0	0,0	19	7	2	0	0	0	0	27	96,4	15	10	5	3	20,0
2002	7192	.Straftaten nach dem UWG	3	0,0	0	0,0	0	1	2	0	0	0	0	2	66,7	2	0	2	0	0,0
2005	7192	.Straftaten nach dem UWG	11	0,0	0	0,0	2	0	9	0	0	0	0	11	100,0	10	6	4	0	0,0
2006	7192	.Straftaten nach dem UWG	11	0,0	0	0,0	6	1	4	0	0	0	0	11	100,0	11	5	6	0	0,0
2007	7192	Straftaten n. UWG ohne §17	21	0,0	0	0,0	14	5	2	0	0	0	0	20	95,2	32	18	14	3	9,4
2008	7192	Straftaten n. UWG ohne §17	75	0,0	0	0,0	35	22	18	0	0	0	0	74	98,7	50	31	19	2	4,0
2009	7192	Straftaten n. UWG ohne §17	85	0,0	0	0,0	51	3	1	0	30	0	0	84	98,8	48	34	14	1	2,1
2010	7192	Straftaten n. UWG ohne §17	60	0,0	0	0,0	52	6	2	0	0	0	0	57	95,0	24	21	3	4	16,7
2011	7192	Straftaten n. UWG ohne §17	21	0,0	0	0,0	19	1	1	0	0	0	0	20	95,2	9	6	3	0	0,0
2002	7200	sonst. strafrechtl. Nebenges.	2.822	1,2	23	0,8	744	1.241	833	0	4	0	1	2.771	98,2	2.748	2.200	548	1.986	72,3
2003	7200	sonst. strafrechtl. Nebenges.	2.590	1,1	17	0,7	738	1.183	659	0	10	0	0	2.556	98,7	2.567	2.156	411	1.652	64,4
2004	7200	sonst. strafrechtl. Nebenges.	2.874	1,3	21	0,7	735	1.387	745	0	7	0	0	2.777	96,6	2.809	2.348	461	1.577	56,1
2005	7200	sonst. strafrechtl. Nebenges.	2.919	1,4	20	0,7	908	1.294	711	0	6	0	3	2.853	97,7	2.740	2.310	430	1.447	52,8

Jahr	Schlüsselzahl der Tat	Straftaten	Erfasste Fälle	% Anteil an allen Taten	v. Spalte 2 Versuche		Tatort					Mit Schusswaffe		Aufklärung		Gesamtzahl der ermitt. Tatverd.	v. SPALTE 16			
							bis 20.000 Einw.	20.000 bis 100.000 Einw.	100.000 bis 500.000 Einw.	500.000 und mehr Einw.	unbekannt	gedroht	geschoss.	Fälle	in %		männl.	weibl.	Nichtdeutsche Tatverdächtige	
																			Anzahl	in %
0	1	2	3	4	5	6	7	8	9	10	11	12	13	14	15	16	17	18	19	20
2006	7200	sonst. strafrechtl. Nebenges.	2.810	1,3	15	0,5	968	1.245	596	0	1	0	0	2.727	97,0	2.637	2.270	367	1.477	56,0
2007	7200	ST gg. sonst. straf. NebenG	2.443	1,1	33	1,4	756	1.192	485	0	10	0	0	2.362	96,7	2.432	2.114	318	1.136	46,7
2008	7200	ST gg. sonst. straf. NebenG	2.187	1,1	16	0,7	652	1.054	469	0	12	0	11	2.074	94,8	2.161	1.872	289	923	42,7
2009	7200	ST gg. sonst. straf. NebenG	2.612	1,3	21	0,8	637	1.430	521	0	24	0	214	2.488	95,3	2.497	2.175	322	1.233	49,4
2010	7200	ST gg. sonst. straf. NebenG	2.298	1,2	11	0,5	544	1.268	485	0	1	0	203	2.181	94,9	2.271	1.944	327	1.122	49,4
2011	7200	ST gg. sonst. straf. NebenG	2.479	1,3	18	0,7	538	1.428	511	0	2	0	205	2.364	95,4	2.495	2.063	432	1.161	46,5
2002	7210	-Jugendschutzgesetz § 12	5	0,0	0	0,0	1	4	0	0	0	0	0	5	100,0	5	2	3	1	20,0
2003	7210	-Jugendschutzgesetz § 12	3	0,0	0	0,0	0	3	0	0	0	0	0	3	100,0	2	0	2	0	0,0
2004	7210	-Jugendschutzgesetz § 27	4	0,0	0	0,0	2	1	1	0	0	0	0	4	100,0	4	3	1	0	0,0
2005	7210	-Jugendschutzgesetz § 27	4	0,0	0	0,0	3	1	0	0	0	0	0	4	100,0	4	3	1	1	25,0
2006	7210	-Jugendschutzgesetz § 27	1	0,0	0	0,0	0	1	0	0	0	0	0	1	100,0	1	1	0	0	0,0
2007	7210	ST §27(2) d. JugendschutzG	8	0,0	0	0,0	4	2	2	0	0	0	0	8	100,0	10	7	3	3	30,0
2008	7210	ST §27(2) d. JugendschutzG	4	0,0	0	0,0	1	2	1	0	0	0	0	4	100,0	4	4	0	0	0,0
2009	7210	ST §27(2) d. JugendschutzG	2	0,0	0	0,0	1	1	0	0	0	0	0	2	100,0	2	2	0	0	0,0
2010	7210	ST §27(2) d. JugendschutzG	6	0,0	0	0,0	3	0	3	0	0	0	0	6	100,0	8	5	3	3	37,5
2011	7210	ST §27(2) d. JugendschutzG	5	0,0	0	0,0	1	3	1	0	0	0	0	4	80,0	4	2	2	0	0,0
2002	7220	-Verbr. jugendgef. Schriften	1	0,0	0	0,0	1	0	0	0	0	0	0	1	100,0	1	1	0	0	0,0
2005	7220	-Verbr. jugendgef. Schriften	3	0,0	0	0,0	1	1	1	0	0	0	0	2	66,7	2	2	0	1	50,0
2006	7220	-Verbr. jugendgef. Schriften	8	0,0	0	0,0	5	3	0	0	0	0	0	6	75,0	8	6	2	0	0,0
2007	7220	ST §27(1) d. JugendschutzG	2	0,0	0	0,0	2	0	0	0	0	0	0	2	100,0	2	2	0	0	0,0
2008	7220	ST §27(1) d. JugendschutzG	6	0,0	0	0,0	1	3	2	0	0	0	0	4	66,7	4	3	1	0	0,0
2009	7220	ST §27(1) d. JugendschutzG	6	0,0	0	0,0	3	2	1	0	0	0	0	5	83,3	6	4	2	2	33,3
2010	7220	ST §27(1) d. JugendschutzG	6	0,0	0	0,0	2	3	1	0	0	0	0	6	100,0	9	5	4	0	0,0
2011	7220	ST §27(1) d. JugendschutzG	5	0,0	0	0,0	2	3	0	0	0	0	0	5	100,0	6	6	0	0	0,0
2002	7250	-Ausländergesetz/Asyl-VG.	2.167	0,9	13	0,6	460	998	705	0	4	0	0	2.163	99,8	2.095	1.580	515	1.956	93,4
2003	7250	-Ausländergesetz/Asyl-VG.	1.798	0,8	10	0,6	403	897	488	0	10	0	0	1.793	99,7	1.726	1.357	369	1.612	93,4
2004	7250	-Ausländergesetz/Asyl-VG.	1.725	0,8	10	0,6	278	967	473	0	7	0	0	1.692	98,1	1.648	1.247	401	1.537	93,3
2005	7250	-Aufenth./Asylv./FreizügigktG.	1.697	0,8	14	0,8	459	863	370	0	5	0	0	1.676	98,8	1.526	1.175	351	1.386	90,8
2006	7250	-Aufenth./Asylv./FreizügigktG.	1.706	0,8	6	0,4	542	856	308	0	0	0	0	1.687	98,9	1.518	1.217	301	1.416	93,3
2007	7250	ST gg. Aufenth./AsylVF/Freizüg	1.249	0,6	18	1,4	301	745	194	0	9	0	0	1.236	99,0	1.182	924	258	1.083	91,6
2008	7250	ST gg. Aufenth./AsylVF/Freizüg	990	0,5	5	0,5	238	572	168	0	12	0	0	940	94,9	899	709	190	851	94,7
2009	7250	ST gg. Aufenth./AsylVF/Freizüg	1.356	0,7	5	0,4	218	916	203	0	19	0	0	1.311	96,7	1.213	961	252	1.177	97,0
2010	7250	ST gg. Aufenth./AsylVF/Freizüg	1.173	0,6	4	0,3	158	810	204	0	1	0	0	1.127	96,1	1.105	849	256	1.068	96,7
2011	7250	ST gg. Aufenth./AsylVF/Freizüg	1.165	0,6	7	0,6	159	830	174	0	2	0	0	1.145	98,3	1.131	829	302	1.103	97,5
2002	7251	.unerlaubte Einreise	86	0,0	0	0,0	7	19	60	0	0	0	0	85	98,8	84	72	12	81	96,4
2003	7251	.unerlaubte Einreise	579	0,3	1	0,2	16	537	25	0	1	0	0	578	99,8	575	435	140	574	99,8

Jahr	Schlüsselzahl der Tat	Straftaten	Erfasste Fälle	% Anteil an allen Taten	v. Spalte 2 Versuche Fälle		Tatort					Mit Schusswaffe		Aufklärung		Gesamtzahl der ermitt. Tatverd.	v. SPALTE 16			
							bis 20.000 Einw.	20.000 bis 100.000 Einw.	100.000 bis 500.000 Einw.	500.000 und mehr Einw.	unbekannt	gedroht	geschoss.	Fälle	in %		männl.	weibl.	Nichtdeutsche Tatverdächtige	
																			Anzahl	in %
0	1	2	3	4	5	6	7	8	9	10	11	12	13	14	15	16	17	18	19	20
2004	7251	.unerlaubte Einreise	692	0,3	0	0,0	19	650	23	0	0	0	0	691	99,9	690	491	199	688	99,7
2005	7251	.unerlaubte Einreise	394	0,2	0	0,0	8	369	16	0	1	0	0	393	99,7	393	275	118	391	99,5
2006	7251	.unerlaubte Einreise	504	0,2	2	0,4	24	467	13	0	0	0	0	503	99,8	504	365	139	500	99,2
2007	7251	unerl. Ein-/Wiedereinreise	443	0,2	3	0,7	7	421	14	0	1	0	0	442	99,8	446	325	121	442	99,1
2008	7251	unerl. Ein-/Wiedereinreise	244	0,1	1	0,4	12	221	11	0	0	0	0	242	99,2	241	173	68	239	99,2
2009	7251	unerl. Ein-/Wiedereinreise	597	0,3	1	0,2	28	550	19	0	0	0	0	597	100,0	592	455	137	592	100,0
2010	7251	unerl. Ein-/Wiedereinreise	585	0,3	1	0,2	6	544	35	0	0	0	0	585	100,0	587	426	161	586	99,8
2011	7251	unerl. Ein-/Wiedereinreise	665	0,4	0	0,0	17	620	27	0	1	0	0	664	99,8	665	453	212	665	100,0
2002	7252	.Einschleusen n. § 92a AuslG	38	0,0	0	0,0	4	7	27	0	0	0	0	37	97,4	34	28	6	11	32,4
2003	7252	.Einschleusen n. § 92a AuslG	37	0,0	1	2,7	9	13	15	0	0	0	0	34	91,9	53	41	12	29	54,7
2004	7252	.Einschleusen n. § 92a AuslG	52	0,0	2	3,8	16	19	16	0	1	0	0	49	94,2	65	47	18	27	41,5
2005	7252	.Einschleusen v. Ausländern	67	0,0	0	0,0	20	21	26	0	0	0	0	65	97,0	87	66	21	46	52,9
2006	7252	.Einschleusen v. Ausländern	41	0,0	0	0,0	8	12	21	0	0	0	0	31	75,6	53	48	5	36	67,9
2007	7252	Einschleus.v.Ausl. §96 AufG	114	0,1	10	8,8	20	81	12	0	1	0	0	105	92,1	92	78	14	71	77,2
2008	7252	Einschleus.v.Ausl. §96 AufG	98	0,0	1	1,0	7	70	18	0	3	0	0	52	53,1	65	52	13	58	89,2
2009	7252	Einschleus.v.Ausl. §96 AufG	75	0,0	2	2,7	9	54	11	0	1	0	0	32	42,7	55	44	11	39	70,9
2010	7252	Einschleus.v.Ausl. §96 AufG	90	0,0	2	2,2	7	64	19	0	0	0	0	49	54,4	63	56	7	43	68,3
2011	7252	Einschleus.v.Ausl. §96 AufG	49	0,0	4	8,2	3	25	21	0	0	0	0	32	65,3	41	35	6	31	75,6
2002	7253	.Erschlei. Aufenth/Scheinehe	36	0,0	4	11,1	7	12	17	0	0	0	0	36	100,0	56	26	30	29	51,8
2003	7253	.Erschlei. Aufenth/Scheinehe	47	0,0	1	2,1	13	13	21	0	0	0	0	47	100,0	73	39	34	34	46,6
2004	7253	.Erschlei. Aufenth/Scheinehe	62	0,0	1	1,6	21	16	25	0	0	0	0	62	100,0	96	53	43	55	57,3
2005	7253	.Erschleichen Aufenthalt	114	0,1	11	9,6	25	68	21	0	0	0	0	110	96,5	151	72	79	110	72,8
2006	7253	.Erschleichen Aufenthalt	97	0,0	2	2,1	23	40	34	0	0	0	0	96	99,0	143	83	60	92	64,3
2007	7253	erschl. Auf.titel §95(2)[2]	86	0,0	3	3,5	32	28	26	0	0	0	0	86	100,0	122	66	56	78	63,9
2008	7253	erschl. Auf.titel §95(2)[2]	62	0,0	2	3,2	16	25	20	0	1	0	0	62	100,0	97	62	35	69	71,1
2009	7253	erschl. Auf.titel §95(2)[2]	74	0,0	1	1,4	21	38	12	0	3	0	0	74	100,0	91	61	30	80	87,9
2010	7253	erschl. Auf.titel §95(2)[2]	62	0,0	0	0,0	28	19	15	0	0	0	0	62	100,0	68	49	19	55	80,9
2011	7253	erschl. Auf.titel §95(2)[2]	56	0,0	1	1,8	14	23	19	0	0	0	0	56	100,0	66	44	22	53	80,3
2002	7254	.Gewerbsmäß. Einschl v Ausl.	5	0,0	0	0,0	1	1	3	0	0	0	0	5	100,0	19	17	2	6	31,6
2003	7254	.Gewerbsmäß. Einschl v Ausl.	2	0,0	0	0,0	0	0	2	0	0	0	0	2	100,0	8	7	1	3	37,5
2004	7254	.Gewerbsmäß. Einschl v Ausl.	5	0,0	0	0,0	2	2	1	0	0	0	0	5	100,0	8	6	2	5	62,5
2005	7254	.Gewerbsmäß. Einschl v Ausl.	103	0,0	0	0,0	46	54	3	0	0	0	0	103	100,0	46	31	15	9	19,6
2006	7254	.Gewerbsmäß. Einschl v Ausl.	20	0,0	0	0,0	6	1	13	0	0	0	0	19	95,0	22	19	3	16	72,7
2007	7254	gewerbs. Einschleusen §97AufG	1	0,0	0	0,0	0	1	0	0	0	0	0	1	100,0	17	11	6	10	58,8
2008	7254	gewerbs. Einschleusen §97AufG	10	0,0	0	0,0	7	1	1	0	1	0	0	8	80,0	9	7	2	8	88,9
2009	7254	gewerbs. Einschleusen §97AufG	2	0,0	0	0,0	0	0	2	0	0	0	0	2	100,0	3	2	1	2	66,7
2010	7254	gewerbs. Einschleusen §97AufG	10	0,0	1	10,0	1	6	3	0	0	0	0	6	60,0	12	9	3	8	66,7



Jahr	Schlüsselzahl der Tat	Straftaten	Erfasste Fälle	% Anteil an allen Taten	v. Spalte 2 Versuche Fälle		Tatort					Mit Schusswaffe		Aufklärung		Gesamtzahl der ermitt. Tatverd.	v. SPALTE 16			
							bis 20.000 Einw.	20.000 bis 100.000 Einw.	100.000 bis 500.000 Einw.	500.000 und mehr Einw.	unbekannt	gedroht	geschoss.	Fälle	in %		männl.	weibl.	Nichtdeutsche Tatverdächtige	
																			Anzahl	in %
0	1	2	3	4	5	6	7	8	9	10	11	12	13	14	15	16	17	18	19	20
2011	7254	gewerbs. Einschleusen §97AufG	9	0,0	0	0,0	0	7	1	0	1	0	0	9	100,0	22	17	5	20	90,9
2002	7255	.ST gg. § 84 AsylverfahrensG	505	0,2	0	0,0	188	136	180	0	1	0	0	505	100,0	414	389	25	402	97,1
2003	7255	.ST gg. § 84 AsylverfahrensG	448	0,2	1	0,2	142	162	140	0	4	0	0	450	100,4	381	357	24	369	96,9
2004	7255	.ST gg. § 84 AsylverfahrensG	374	0,2	3	0,8	101	168	103	0	2	0	0	374	100,0	302	283	19	297	98,3
2005	7255	.ST gg. § 84 AsylverfahrensG	377	0,2	1	0,3	99	203	73	0	2	0	0	377	100,0	318	294	24	310	97,5
2006	7255	.ST gg. § 84 AsylverfahrensG	309	0,1	0	0,0	126	130	53	0	0	0	0	309	100,0	260	245	15	255	98,1
2007	7255	Straftaten gg.§§84,85 AsylVfG	97	0,0	0	0,0	21	56	20	0	0	0	0	97	100,0	84	77	7	81	96,4
2008	7255	Straftaten gg.§§84,85 AsylVfG	99	0,0	0	0,0	23	66	10	0	0	0	0	99	100,0	75	66	9	74	98,7
2009	7255	Straftaten gg.§§84,85 AsylVfG	112	0,1	0	0,0	26	69	13	0	4	0	0	110	98,2	90	83	7	90	100,0
2010	7255	Straftaten gg.§§84,85 AsylVfG	61	0,0	0	0,0	20	29	12	0	0	0	0	61	100,0	57	53	4	57	100,0
2011	7255	Straftaten gg.§§84,85 AsylVfG	48	0,0	0	0,0	18	18	12	0	0	0	0	47	97,9	44	39	5	44	100,0
2003	7257	.illegaler Aufenthalt	482	0,2	4	0,8	140	112	229	0	1	0	0	479	99,4	490	375	115	468	95,5
2004	7257	.illegaler Aufenthalt	404	0,2	4	1,0	73	79	251	0	1	0	0	380	94,1	391	307	84	378	96,7
2005	7257	.illegaler Aufenthalt	224	0,1	2	0,9	56	45	123	0	0	0	0	216	96,4	226	158	68	220	97,3
2006	7257	.illegaler Aufenthalt	208	0,1	1	0,5	57	69	82	0	0	0	0	205	98,6	208	151	57	202	97,1
2007	7257	illegaler Aufenthalt	134	0,1	1	0,7	36	51	45	0	2	0	0	131	97,8	137	109	28	130	94,9
2008	7257	illegaler Aufenthalt	200	0,1	1	0,5	48	110	42	0	0	0	0	200	100,0	199	157	42	196	98,5
2009	7257	illegaler Aufenthalt	259	0,1	0	0,0	55	116	86	0	2	0	0	259	100,0	233	184	49	232	99,6
2010	7257	illegaler Aufenthalt	204	0,1	0	0,0	40	99	65	0	0	0	0	203	99,5	199	152	47	199	100,0
2011	7257	unerlaubter Aufenthalt	165	0,1	1	0,6	35	70	60	0	0	0	0	164	99,4	165	124	41	164	99,4
2003	7259	.sonst. Verstöße	203	0,1	2	1,0	83	60	56	0	4	0	0	203	100,0	210	164	46	199	94,8
2004	7259	.sonst. Verstöße	136	0,1	0	0,0	46	33	54	0	3	0	0	131	96,3	149	109	40	137	91,9
2005	7259	.sonst. Verstöße gg AufenthG	418	0,2	0	0,0	205	103	108	0	2	0	0	412	98,6	365	333	32	358	98,1
2006	7259	.sonst. Verstöße gg AufenthG	527	0,2	1	0,2	298	137	92	0	0	0	0	524	99,4	390	362	28	375	96,2
2007	7259	sonst.Verstöße gg.d. AufG §95	374	0,2	1	0,3	185	107	77	0	5	0	0	374	100,0	328	298	30	311	94,8
2008	7259	sonst.Verstöße gg.d. AufG §95	277	0,1	0	0,0	125	79	66	0	7	0	0	277	100,0	236	210	26	230	97,5
2009	7259	sonst.Verstöße gg.d. AufG §95	237	0,1	1	0,4	79	89	60	0	9	0	0	237	100,0	201	182	19	194	96,5
2010	7259	sonst.Verstöße gg.d. AufG §95	161	0,1	0	0,0	56	49	55	0	1	0	0	161	100,0	147	129	18	146	99,3
2011	7259	sonst.Verstöße gg.d. AufG §95	173	0,1	1	0,6	72	67	34	0	0	0	0	173	100,0	157	140	17	155	98,7
2002	7260	-WaffG / das KriegswKontrG	515	0,2	8	1,6	243	168	104	0	0	0	0	483	93,8	551	531	20	24	4,4
2003	7260	-WaffG / das KriegswKontrG	695	0,3	5	0,7	299	255	141	0	0	0	0	675	97,1	765	735	30	38	5,0
2004	7260	-WaffG / das KriegswKontrG	982	0,4	9	0,9	426	371	185	0	0	0	0	931	94,8	1.016	970	46	40	3,9
2005	7260	-WaffG / das KriegswKontrG	974	0,5	4	0,4	415	338	220	0	1	0	0	942	96,7	1.046	992	54	54	5,2
2006	7260	-WaffG / das KriegswKontrG	933	0,4	9	1,0	382	325	225	0	1	0	0	881	94,4	956	912	44	45	4,7
2007	7260	St gg.Sprengst.-/Waffen-/KWG	929	0,4	15	1,6	379	344	205	0	1	0	0	881	94,8	982	948	34	30	3,1
2008	7260	St gg.Sprengst.-/Waffen-/KWG	917	0,4	10	1,1	342	337	238	0	0	0	11	879	95,9	968	914	54	49	5,1

Jahr	Schlüsselzahl der Tat	Straftaten	Erfasste Fälle	% Anteil an allen Taten	v. Spalte 2 Versuche Fälle		Tatort					Mit Schusswaffe		Aufklärung		Gesamtzahl der ermitt. Tatverd.	v. SPALTE 16			
							bis 20.000 Einw.	20.000 bis 100.000 Einw.	100.000 bis 500.000 Einw.	500.000 und mehr Einw.	unbekannt	gedroht	geschoss.	Fälle	in %		männl.	weibl.	Nichtdeutsche Tatverdächtige	
																			Anzahl	in %
0	1	2	3	4	5	6	7	8	9	10	11	12	13	14	15	16	17	18	19	20
2009	7260	St gg.Sprengst.-/Waffen-/KWG	994	0,5	11	1,1	358	379	253	0	4	0	214	945	95,1	1.027	985	42	41	4,0
2010	7260	St gg.Sprengst.-/Waffen-/KWG	989	0,5	7	0,7	345	399	245	0	0	0	203	929	93,9	1.026	972	54	44	4,3
2011	7260	St gg.Sprengst.-/Waffen-/KWG	1037	0,6	10	1,0	329	450	258	0	0	0	205	961	92,7	1028	974	54	48	4,7
2006	7261	.Sprengstoffgesetz	45	0,0	0	0,0	17	14	14	0	0	0	0	38	84,4	40	39	1	0	0,0
2007	7261	Straft. gg. das SprengstoffG	32	0,0	0	0,0	16	10	6	0	0	0	0	28	87,5	37	37	0	0	0,0
2008	7261	Straft. gg. das SprengstoffG	34	0,0	0	0,0	18	11	5	0	0	0	0	25	73,5	30	27	3	2	6,7
2009	7261	Straft. gg. das SprengstoffG	41	0,0	0	0,0	18	7	16	0	0	0	0	35	85,4	39	39	0	0	0,0
2010	7261	Straft. gg. das SprengstoffG	61	0,0	0	0,0	7	24	30	0	0	0	0	50	82,0	61	55	6	2	3,3
2011	7261	Straft. gg. das SprengstoffG	120	0,1	0	0,0	24	51	45	0	0	0	0	90	75,0	97	89	8	2	2,1
2002	7262	.Waffengesetz vom 08.03.76	478	0,2	6	1,3	227	152	99	0	0	0	0	449	93,9	510	490	20	22	4,3
2003	7262	.Waffengesetz vom 08.03.76	662	0,3	5	0,8	286	244	132	0	0	0	0	645	97,4	732	705	27	37	5,1
2004	7262	.Waffengesetz	945	0,4	8	0,8	401	363	181	0	0	0	0	899	95,1	983	938	45	38	3,9
2005	7262	.Waffengesetz	934	0,4	4	0,4	394	329	211	0	0	0	0	905	96,9	1.006	954	52	54	5,4
2006	7262	.Waffengesetz	856	0,4	7	0,8	347	302	206	0	1	0	0	816	95,3	890	848	42	43	4,8
2007	7262	Straft. gg. das WaffenG	867	0,4	13	1,5	347	326	193	0	1	0	0	827	95,4	926	892	34	30	3,2
2008	7262	Straft. gg. das WaffenG	860	0,4	10	1,2	314	321	225	0	0	0	11	834	97,0	920	869	51	47	5,1
2009	7262	Straft. gg. das WaffenG	921	0,5	10	1,1	326	363	228	0	4	0	214	882	95,8	961	919	42	40	4,2
2010	7262	Straft. gg. das WaffenG	910	0,5	6	0,7	329	370	211	0	0	0	203	862	94,7	958	911	47	43	4,5
2011	7262	Straft. gg. das WaffenG	877	0,5	9	1,0	279	389	209	0	0	0	205	835	95,2	904	861	43	46	5,1
2002	7263	.Kriegswaffenkontrollges.	37	0,0	2	5,4	16	16	5	0	0	0	0	34	91,9	47	47	0	4	8,5
2003	7263	.Kriegswaffenkontrollges.	33	0,0	0	0,0	13	11	9	0	0	0	0	30	90,9	38	35	3	1	2,6
2004	7263	.Kriegswaffenkontrollges.	37	0,0	1	2,7	25	8	4	0	0	0	0	32	86,5	34	33	1	2	5,9
2005	7263	.Kriegswaffenkontrollges.	40	0,0	0	0,0	21	9	9	0	1	0	0	37	92,5	44	42	2	0	0,0
2006	7263	.Kriegswaffenkontrollges.	32	0,0	2	6,3	18	9	5	0	0	0	0	27	84,4	31	30	1	2	6,5
2007	7263	Straftaten gg. das KWG	30	0,0	2	6,7	16	8	6	0	0	0	0	26	86,7	28	28	0	0	0,0
2008	7263	Straftaten gg. das KWG	23	0,0	0	0,0	10	5	8	0	0	0	0	20	87,0	27	27	0	0	0,0
2009	7263	Straftaten gg. das KWG	32	0,0	1	3,1	14	9	9	0	0	0	0	28	87,5	32	32	0	1	3,1
2010	7263	Straftaten gg. das KWG	18	0,0	1	5,6	9	5	4	0	0	0	0	17	94,4	19	18	1	0	0,0
2011	7263	Straftaten gg. das KWG	40	0,0	1	2,5	26	10	4	0	0	0	0	36	90,0	41	38	3	1	2,4
2002	7280	-Bundes-/L. datenschutzges.	2	0,0	0	0,0	1	0	1	0	0	0	0	1	50,0	1	0	1	0	0,0
2003	7280	-Bundes-/L. datenschutzges.	5	0,0	0	0,0	2	1	2	0	0	0	0	4	80,0	4	3	1	0	0,0
2004	7280	-Bundes-/L. datenschutzges.	4	0,0	0	0,0	1	3	0	0	0	0	0	3	75,0	3	1	2	0	0,0
2005	7280	-Bundes-/L. datenschutzges.	11	0,0	0	0,0	2	6	3	0	0	0	0	10	90,9	14	9	5	0	0,0
2006	7280	-Bundes-/L. datenschutzges.	15	0,0	0	0,0	7	5	3	0	0	0	0	12	80,0	15	10	5	0	0,0
2007	7280	ST gg. das B- o. L-DatenschG	6	0,0	0	0,0	2	2	2	0	0	0	0	4	66,7	4	2	2	0	0,0
2008	7280	ST gg. das B- o. L-DatenschG	20	0,0	0	0,0	7	6	7	0	0	0	0	18	90,0	19	11	8	0	0,0

Berechnungszeitraum vom 01.01.2002 bis 31.12.2011

Jahr	Schlüsselzahl der Tat	Straftaten	Erfasste Fälle	% Anteil an allen Taten	v. Spalte 2 Versuche		Tatort					Mit Schusswaffe		Aufklärung		Gesamtzahl der ermitt. Tatverd.	v. SPALTE 16			
							bis 20.000 Einw.	20.000 bis 100.000 Einw.	100.000 bis 500.000 Einw.	500.000 und mehr Einw.	unbekannt	gedroht	geschoss.	Fälle	in %		männl.	weibl.	Nichtdeutsche Tatverdächtige	
																			Anzahl	in %
0	1	2	3	4	5	6	7	8	9	10	11	12	13	14	15	16	17	18	19	20
2009	7280	ST gg. das B- o. L-DatenschG	10	0,0	0	0,0	3	5	2	0	0	0	0	8	80,0	9	8	1	0	0,0
2010	7280	ST gg. das B- o. L-DatenschG	14	0,0	0	0,0	5	6	3	0	0	0	0	10	71,4	10	8	2	0	0,0
2011	7280	ST gg. das B- o. L-DatenschG	15	0,0	0	0,0	5	9	1	0	0	0	0	10	66,7	13	8	5	0	0,0
2002	7300	Rauschgiftdelikte nach BtMG	6.090	2,6	172	2,8	2.062	2.796	1.225	0	7	0	0	5.791	95,1	5.537	4.928	609	584	10,5
2003	7300	Rauschgiftdelikte nach BtMG	6.389	2,8	139	2,2	2.023	2.994	1.369	0	3	0	0	5.966	93,4	5.527	4.867	660	494	8,9
2004	7300	Rauschgiftdelikte nach BtMG	7.044	3,1	141	2,0	2.121	3.412	1.508	0	3	0	0	6.549	93,0	5.944	5.254	690	590	9,9
2005	7300	Rauschgiftdelikte nach BtMG	6.897	3,2	115	1,7	2.220	3.302	1.371	0	4	0	0	6.373	92,4	5.640	4.996	644	484	8,6
2006	7300	Rauschgiftdelikte nach BtMG	6.520	3,0	115	1,8	2.029	2.979	1.512	0	0	0	0	5.976	91,7	5.135	4.524	611	382	7,4
2007	7300	Rauschgiftdelikte BtMG	5.696	2,6	87	1,5	1.529	2.774	1.391	0	2	0	0	5.257	92,3	4.708	4.139	569	324	6,9
2008	7300	Rauschgiftdelikte BtMG	4.776	2,3	64	1,3	1.239	2.563	965	0	9	0	0	4.339	90,9	3.766	3.292	474	282	7,5
2009	7300	Rauschgiftdelikte BtMG	4.838	2,4	132	2,7	1.375	2.366	1.086	0	11	0	0	4.421	91,4	3.896	3.372	524	298	7,6
2010	7300	Rauschgiftdelikte BtMG	4.470	2,4	41	0,9	1.222	2.268	978	0	2	0	0	4.155	93,0	3.650	3.171	479	243	6,7
2011	7300	Rauschgiftdelikte BtMG	5.662	3,0	71	1,3	1.345	3.234	1.081	0	2	0	0	5.322	94,0	4.531	3.898	633	304	6,7
2002	7310	-Allgemeine Verst. gegen BtMG	4.355	1,8	82	1,9	1.547	1.914	891	0	3	0	0	4.227	97,1	4.261	3.749	512	290	6,8
2003	7310	-Allgemeine Verst. gegen BtMG	4.487	2,0	58	1,3	1.488	1.996	1.003	0	0	0	0	4.341	96,7	4.131	3.600	531	155	3,8
2004	7310	-Allgemeine Verst. gegen BtMG	4.851	2,1	76	1,6	1.554	2.199	1.096	0	2	0	0	4.687	96,6	4.335	3.790	545	194	4,5
2005	7310	-Allgemeine Verst. gegen BtMG	4.732	2,2	54	1,1	1.628	2.154	948	0	2	0	0	4.619	97,6	4.168	3.658	510	191	4,6
2006	7310	-Allgemeine Verst. gegen BtMG	4.506	2,1	78	1,7	1.520	2.054	932	0	0	0	0	4.303	95,5	3.804	3.299	505	132	3,5
2007	7310	allg. Verstöße §29	3.974	1,8	57	1,4	1.056	1.923	993	0	2	0	0	3.827	96,3	3.488	3.050	438	128	3,7
2008	7310	allg. Verstöße §29	3.327	1,6	36	1,1	884	1.772	663	0	8	0	0	3.204	96,3	2.828	2.454	374	99	3,5
2009	7310	allg. Verstöße §29	3.450	1,7	97	2,8	1.051	1.665	725	0	9	0	0	3.284	95,2	2.945	2.514	431	97	3,3
2010	7310	allg. Verstöße §29	3.206	1,7	32	1,0	923	1.636	647	0	0	0	0	3.065	95,6	2.762	2.384	378	99	3,6
2011	7310	allg. Verstöße §29	4.049	2,2	54	1,3	969	2.349	729	0	2	0	0	3.901	96,3	3.409	2.905	504	134	3,9
2002	7311	.mit Heroin	542	0,2	14	2,6	88	285	169	0	0	0	0	526	97,0	579	500	79	153	26,4
2003	7311	.mit Heroin	574	0,3	12	2,1	56	411	107	0	0	0	0	562	97,9	430	356	74	45	10,5
2004	7311	.mit Heroin	715	0,3	10	1,4	52	537	126	0	0	0	0	693	96,9	528	431	97	61	11,6
2005	7311	.mit Heroin	605	0,3	10	1,7	74	401	130	0	0	0	0	589	97,4	455	370	85	61	13,4
2006	7311	.mit Heroin	686	0,3	9	1,3	128	409	149	0	0	0	0	672	98,0	481	391	90	26	5,4
2007	7311	m. Heroin	486	0,2	9	1,9	62	347	77	0	0	0	0	474	97,5	353	282	71	22	6,2
2008	7311	m. Heroin	446	0,2	5	1,1	40	312	94	0	0	0	0	437	98,0	334	265	69	24	7,2
2009	7311	m. Heroin	507	0,3	5	1,0	43	359	105	0	0	0	0	491	96,8	336	243	93	24	7,1
2010	7311	m. Heroin	297	0,2	4	1,3	22	217	58	0	0	0	0	287	96,6	221	178	43	18	8,1
2011	7311	m. Heroin	344	0,2	9	2,6	17	281	46	0	0	0	0	321	93,3	237	189	48	28	11,8
2002	7312	.mit Kokain	141	0,1	3	2,1	39	60	42	0	0	0	0	133	94,3	144	124	20	13	9,0
2003	7312	.mit Kokain	242	0,1	3	1,2	46	115	81	0	0	0	0	230	95,0	241	194	47	16	6,6
2004	7312	.mit Kokain	273	0,1	6	2,2	60	131	82	0	0	0	0	264	96,7	289	232	57	21	7,3

Jahr	Schlüsselzahl der Tat	Straftaten	Erfasste Fälle	% Anteil an allen Taten	v. Spalte 2 Versuche		Tatort					Mit Schusswaffe		Aufklärung		Gesamtzahl der ermitt. Tatverd.	v. SPALTE 16			
							bis 20.000 Einw.	20.000 bis 100.000 Einw.	100.000 bis 500.000 Einw.	500.000 und mehr Einw.	unbekannt	gedroht	geschoss.	Fälle	in %		männl.	weibl.	Nichtdeutsche Tatverdächtige	
																			Anzahl	in %
0	1	2	3	4	5	6	7	8	9	10	11	12	13	14	15	16	17	18	19	20
2005	7312	.mit Kokain	368	0,2	1	0,3	117	172	79	0	0	0	0	359	97,6	340	297	43	29	8,5
2006	7312	.mit Kokain	365	0,2	5	1,4	76	156	133	0	0	0	0	345	94,5	346	302	44	23	6,6
2007	7312	m. Kokain einschl. Crack	362	0,2	2	0,6	58	144	160	0	0	0	0	342	94,5	335	287	48	18	5,4
2008	7312	m. Kokain einschl. Crack	216	0,1	1	0,5	42	99	74	0	1	0	0	206	95,4	210	179	31	11	5,2
2009	7312	m. Kokain einschl. Crack	225	0,1	2	0,9	45	98	81	0	1	0	0	218	96,9	220	174	46	8	3,6
2010	7312	m. Kokain einschl. Crack	154	0,1	2	1,3	36	71	47	0	0	0	0	146	94,8	156	132	24	12	7,7
2011	7312	m. Kokain einschl. Crack	178	0,1	3	1,7	33	91	53	0	1	0	0	175	98,3	180	160	20	14	7,8
2002	7313	.mit LSD	2	0,0	0	0,0	1	0	1	0	0	0	0	2	100,0	2	2	0	0	0,0
2003	7313	.mit LSD	3	0,0	0	0,0	0	1	2	0	0	0	0	3	100,0	3	3	0	0	0,0
2004	7313	.mit LSD	2	0,0	0	0,0	1	1	0	0	0	0	0	2	100,0	2	2	0	0	0,0
2005	7313	.mit LSD	3	0,0	0	0,0	1	1	1	0	0	0	0	3	100,0	3	3	0	1	33,3
2006	7313	.mit LSD	1	0,0	0	0,0	1	0	0	0	0	0	0	1	100,0	1	1	0	0	0,0
2007	7313	.mit LSD	2	0,0	0	0,0	1	0	1	0	0	0	0	2	100,0	2	2	0	0	0,0
2008	7313	m. LSD	3	0,0	0	0,0	0	2	1	0	0	0	0	3	100,0	3	3	0	0	0,0
2009	7313	m. LSD	3	0,0	0	0,0	1	1	1	0	0	0	0	3	100,0	4	3	1	0	0,0
2011	7313	m. LSD	3	0,0	1	33,3	1	0	2	0	0	0	0	2	66,7	2	2	0	2	100,0
2002	7314	.mit Amphetamin	111	0,0	3	2,7	49	52	10	0	0	0	0	104	93,7	121	93	28	3	2,5
2003	7314	.mit Amphetamin	192	0,1	2	1,0	82	93	17	0	0	0	0	185	96,4	199	148	51	1	0,5
2004	7314	.mit Amphetamin	201	0,1	0	0,0	86	85	30	0	0	0	0	189	94,0	203	166	37	5	2,5
2005	7314	.mit Amphetamin	289	0,1	2	0,7	107	157	25	0	0	0	0	276	95,5	280	224	56	3	1,1
2006	7314	.mit Amphetamin	296	0,1	1	0,3	123	137	36	0	0	0	0	279	94,3	279	221	58	2	0,7
2007	7314	m. Amphet/Deriv. flüss. Form	372	0,2	9	2,4	136	194	42	0	0	0	0	357	96,0	362	294	68	6	1,7
2008	7314	m. Amphet/Deriv. flüss. Form	468	0,2	1	0,2	209	232	27	0	0	0	0	447	95,5	428	351	77	8	1,9
2009	7314	m. Amphet/Deriv. flüss. Form	714	0,4	15	2,1	324	334	55	0	1	0	0	675	94,5	658	546	112	6	0,9
2010	7314	m. Amphet/Deriv. flüss. Form	854	0,5	8	0,9	311	449	94	0	0	0	0	822	96,3	780	639	141	13	1,7
2011	7314	m. Amphet/Deriv. flüss. Form	1274	0,7	10	0,8	379	737	158	0	0	0	0	1243	97,6	1130	918	212	26	2,3
2002	7315	.mit Amphet. derivat/ Ecstasy	259	0,1	4	1,5	91	131	36	0	1	0	0	255	98,5	268	212	56	3	1,1
2003	7315	.mit Amphet. derivat/ Ecstasy	271	0,1	0	0,0	123	94	54	0	0	0	0	269	99,3	271	210	61	3	1,1
2004	7315	.mit Amphet. derivat/ Ecstasy	252	0,1	2	0,8	92	120	40	0	0	0	0	250	99,2	264	208	56	7	2,7
2005	7315	.mit Amphet. derivat/ Ecstasy	196	0,1	4	2,0	74	101	21	0	0	0	0	191	97,4	193	159	34	7	3,6
2006	7315	.mit Amphet. derivat/ Ecstasy	170	0,1	1	0,6	70	79	21	0	0	0	0	164	96,5	168	133	35	1	0,6
2007	7315	m. Amphet./ Deriv. (Ecstasy)	117	0,1	1	0,9	38	49	30	0	0	0	0	115	98,3	136	113	23	2	1,5
2008	7315	m. Amphet./ Deriv. (Ecstasy)	165	0,1	5	3,0	60	86	19	0	0	0	0	159	96,4	160	137	23	4	2,5
2009	7315	m. Amphet./ Deriv. (Ecstasy)	171	0,1	8	4,7	60	99	12	0	0	0	0	160	93,6	166	140	26	2	1,2
2010	7315	m. Amphet./ Deriv. (Ecstasy)	104	0,1	1	1,0	34	57	13	0	0	0	0	101	97,1	97	83	14	2	2,1
2011	7315	m. Amphet./ Deriv. (Ecstasy)	108	0,1	1	0,9	36	48	24	0	0	0	0	103	95,4	101	80	21	5	5,0

Jahr	Schlüsselzahl der Tat	Straftaten	Erfasste Fälle	% Anteil an allen Taten	v. Spalte 2 Versuche		Tatort					Mit Schusswaffe		Aufklärung		Gesamtzahl der ermitt. Tatverd.	v. SPALTE 16			
							bis 20.000 Einw.	20.000 bis 100.000 Einw.	100.000 bis 500.000 Einw.	500.000 und mehr Einw.	unbekannt	gedroht	geschoss.	Fälle	in %		männl.	weibl.	Nichtdeutsche Tatverdächtige	
																			Anzahl	in %
0	1	2	3	4	5	6	7	8	9	10	11	12	13	14	15	16	17	18	19	20
2002	7318	.mit Cannabis einschl Zuber.	2.289	1,0	29	1,3	983	969	335	0	2	0	0	2.235	97,6	2.323	2.082	241	59	2,5
2003	7318	.mit Cannabis einschl Zuber.	2.382	1,0	23	1,0	910	1.007	465	0	0	0	0	2.300	96,6	2.380	2.156	224	54	2,3
2004	7318	.mit Cannabis einschl Zuber.	2.690	1,2	42	1,6	999	1.057	632	0	2	0	0	2.609	97,0	2.579	2.362	217	71	2,8
2005	7318	.mit Cannabis einschl Zuber.	2.495	1,2	29	1,2	1.025	1.025	444	0	1	0	0	2.462	98,7	2.397	2.184	213	66	2,8
2006	7318	.mit Cannabis einschl Zuber.	2.291	1,1	24	1,0	884	935	472	0	0	0	0	2.189	95,5	2.136	1.914	222	56	2,6
2007	7318	m.Cannabis u.Zubereit.	2.081	1,0	21	1,0	623	906	550	0	2	0	0	2.014	96,8	1.976	1.811	165	51	2,6
2008	7318	m.Cannabis u.Zubereit.	1.504	0,7	16	1,1	429	737	334	0	4	0	0	1.457	96,9	1.439	1.315	124	41	2,8
2009	7318	m.Cannabis u.Zubereit.	1.689	0,8	54	3,2	543	705	434	0	7	0	0	1.614	95,6	1.578	1.425	153	57	3,6
2010	7318	m.Cannabis u.Zubereit.	1.655	0,9	14	0,8	474	787	394	0	0	0	0	1.580	95,5	1.516	1.362	154	47	3,1
2011	7318	m.Cannabis u.Zubereit.	1847	1,0	29	1,6	428	1064	354	0	1	0	0	1785	96,6	1704	1525	179	59	3,5
2002	7319	.mit sonstigen BtM	1.011	0,4	29	2,9	296	417	298	0	0	0	0	972	96,1	1.074	963	111	68	6,3
2003	7319	.mit sonstigen BtM	823	0,4	18	2,2	271	275	277	0	0	0	0	792	96,2	857	759	98	46	5,4
2004	7319	.mit sonstigen BtM	718	0,3	16	2,2	264	268	186	0	0	0	0	680	94,7	736	627	109	42	5,7
2005	7319	.mit sonstigen BtM	776	0,4	8	1,0	230	297	248	0	1	0	0	739	95,2	750	642	108	30	4,0
2006	7319	.mit sonstigen BtM	697	0,3	38	5,5	238	338	121	0	0	0	0	653	93,7	671	583	88	33	4,9
2007	7319	.mit sonstigen BtM	554	0,3	15	2,7	138	283	133	0	0	0	0	523	94,4	539	456	83	38	7,1
2008	7319	m. sonst. BtM	525	0,3	8	1,5	104	304	114	0	3	0	0	495	94,3	474	390	84	16	3,4
2009	7319	m. sonst. BtM	141	0,1	13	9,2	35	69	37	0	0	0	0	123	87,2	130	106	24	6	4,6
2010	7319	m. sonst. BtM	142	0,1	3	2,1	46	55	41	0	0	0	0	129	90,8	134	113	21	10	7,5
2011	7319	m. sonst. BtM	295	0,2	1	0,3	75	128	92	0	0	0	0	272	92,2	281	244	37	9	3,2
2002	7320	-Illeg. Handel/Schmuggel BtM	1.603	0,7	87	5,4	470	821	310	0	2	0	0	1.444	90,1	1.362	1.269	93	307	22,5
2003	7320	-Illeg. Handel/Schmuggel BtM	1.780	0,8	79	4,4	477	959	341	0	3	0	0	1.514	85,1	1.496	1.369	127	331	22,1
2004	7320	-Illeg. Handel/Schmuggel BtM	1.904	0,8	53	2,8	473	1.117	313	0	1	0	0	1.598	83,9	1.593	1.460	133	378	23,7
2005	7320	-Illeg. Handel/Schmuggel BtM	1.866	0,9	56	3,0	486	1.054	324	0	2	0	0	1.486	79,6	1.455	1.335	120	285	19,6
2006	7320	-Illeg. Handel/Schmuggel BtM	1.619	0,8	32	2,0	379	796	444	0	0	0	0	1.330	82,1	1.249	1.162	87	238	19,1
2007	7320	ill.Handel/Schmuggel - RG §29	1.226	0,6	22	1,8	309	660	257	0	0	0	0	990	80,8	938	849	89	166	17,7
2008	7320	ill.Handel/Schmuggel - RG §29	970	0,5	21	2,1	210	371	157	0	0	0	0	705	72,3	673	537	62	111	20,0
2009	7320	ill.Handel/Schmuggel - RG §29	925	0,5	30	3,2	176	501	247	0	1	0	0	742	80,2	712	639	73	156	21,9
2010	7320	ill.Handel/Schmuggel - RG §29	776	0,4	8	1,0	175	433	167	0	1	0	0	662	85,3	661	589	72	107	16,2
2011	7320	ill.Handel/Schmuggel - RG §29	991	0,5	11	1,1	216	612	163	0	0	0	0	875	88,3	847	752	95	109	12,9
2002	7321	.mit/v. Heroin	269	0,1	8	3,0	14	176	79	0	0	0	0	229	85,1	197	188	9	145	73,6
2003	7321	.mit/v. Heroin	277	0,1	4	1,4	17	208	52	0	0	0	0	217	78,3	189	176	13	160	84,7
2004	7321	.mit/v. Heroin	272	0,1	2	0,7	9	215	48	0	0	0	0	220	80,9	194	186	8	161	83,0
2005	7321	.mit/v. Heroin	259	0,1	6	2,3	21	173	65	0	0	0	0	213	82,2	168	157	11	144	85,7
2006	7321	.mit/v. Heroin	255	0,1	4	1,6	19	140	96	0	0	0	0	207	81,2	165	154	11	116	70,3
2007	7321	.mit/v. Heroin	193	0,1	6	3,1	24	116	53	0	0	0	0	130	67,4	98	90	8	67	68,4
2008	7321	m/v Heroin	155	0,1	1	0,6	8	91	56	0	0	0	0	113	72,9	104	95	9	82	78,8

Jahr	Schlüsselzahl der Tat	Straftaten	Erfasste Fälle	% Anteil an allen Taten	v. Spalte 2 Versuche		Tatort					Mit Schusswaffe		Aufklärung		Gesamtzahl der ermitt. Tatverd.	v. SPALTE 16			
							bis 20.000 Einw.	20.000 bis 100.000 Einw.	100.000 bis 500.000 Einw.	500.000 und mehr Einw.	unbekannt	gedroht	geschoss.	Fälle	in %		männl.	weibl.	Nichtdeutsche Tatverdächtige	
																			Anzahl	in %
0	1	2	3	4	5	6	7	8	9	10	11	12	13	14	15	16	17	18	19	20
2009	7321	m/v Heroin	193	0,1	5	2,6	14	106	73	0	0	0	0	155	80,3	139	127	12	97	69,8
2010	7321	m/v Heroin	134	0,1	0	0,0	3	104	27	0	0	0	0	106	79,1	90	83	7	60	66,7
2011	7321	m/v Heroin	171	0,1	1	0,6	2	141	28	0	0	0	0	134	78,4	90	75	15	57	63,3
2002	7322	.mit/v. Kokain	98	0,0	3	3,1	15	59	24	0	0	0	0	83	84,7	89	81	8	32	36,0
2003	7322	.mit/v. Kokain	227	0,1	11	4,8	27	118	81	0	1	0	0	188	82,8	209	178	31	65	31,1
2004	7322	.mit/v. Kokain	222	0,1	5	2,3	41	108	73	0	0	0	0	186	83,8	220	205	15	106	48,2
2005	7322	.mit/v. Kokain	136	0,1	5	3,7	30	71	35	0	0	0	0	109	80,1	142	131	11	57	40,1
2006	7322	.mit/v. Kokain	190	0,1	2	1,1	21	62	107	0	0	0	0	150	78,9	155	146	9	69	44,5
2007	7322	m/v Kokain einschl. Crack	120	0,1	1	0,8	13	64	43	0	0	0	0	89	74,2	96	89	7	48	50,0
2008	7322	m/v Kokain einschl. Crack	127	0,1	2	1,6	14	74	39	0	0	0	0	78	61,4	79	74	5	32	40,5
2009	7322	m/v Kokain einschl. Crack	110	0,1	1	0,9	12	49	49	0	0	0	0	86	78,2	83	74	9	45	54,2
2010	7322	m/v Kokain einschl. Crack	48	0,0	2	4,2	10	25	13	0	0	0	0	41	85,4	43	40	3	15	34,9
2011	7322	m/v Kokain einschl. Crack	68	0,0	1	1,5	10	33	25	0	0	0	0	60	88,2	69	66	3	21	30,4
2002	7323	.mit/v. LSD	7	0,0	0	0,0	2	5	0	0	0	0	0	5	71,4	6	6	0	0	0,0
2003	7323	.mit/v. LSD	2	0,0	0	0,0	0	1	1	0	0	0	0	1	50,0	1	1	0	1	100,0
2004	7323	.mit/v. LSD	2	0,0	0	0,0	1	0	1	0	0	0	0	2	100,0	2	1	1	0	0,0
2006	7323	.mit/v. LSD	4	0,0	0	0,0	0	3	1	0	0	0	0	4	100,0	5	5	0	2	40,0
2008	7323	m/v LSD	1	0,0	0	0,0	0	1	0	0	0	0	0	1	100,0	1	1	0	0	0,0
2009	7323	m/v LSD	2	0,0	0	0,0	0	2	0	0	0	0	0	2	100,0	2	2	0	0	0,0
2010	7323	m/v LSD	1	0,0	0	0,0	0	1	0	0	0	0	0	0	0,0	0	0	0	0	0,0
2002	7324	.mit/v. Amphetamin	55	0,0	1	1,8	23	25	7	0	0	0	0	54	98,2	60	54	6	0	0,0
2003	7324	.mit/v. Amphetamin	64	0,0	1	1,6	19	34	11	0	0	0	0	60	93,8	66	54	12	1	1,5
2004	7324	.mit/v. Amphetamin	81	0,0	2	2,5	33	41	7	0	0	0	0	73	90,1	78	70	8	1	1,3
2005	7324	.mit/v. Amphetamin	121	0,1	2	1,7	39	66	16	0	0	0	0	115	95,0	117	109	8	1	0,9
2006	7324	.mit/v. Amphetamin	124	0,1	2	1,6	38	63	23	0	0	0	0	110	88,7	111	102	9	5	4,5
2007	7324	m/v Amphet/Deriv.flüss.Form	120	0,1	2	1,7	44	65	11	0	0	0	0	111	92,5	117	104	13	3	2,6
2008	7324	m/v Amphet/Deriv.flüss.Form	106	0,1	2	1,9	40	58	8	0	0	0	0	98	92,5	102	84	18	1	1,0
2009	7324	m/v Amphet/Deriv.flüss.Form	122	0,1	2	1,6	42	70	9	0	1	0	0	113	92,6	117	100	17	3	2,6
2010	7324	m/v Amphet/Deriv.flüss.Form	174	0,1	1	0,6	51	97	26	0	0	0	0	152	87,4	163	139	24	2	1,2
2011	7324	m/v Amphet/Deriv.flüss.Form	265	0,1	3	1,1	77	166	22	0	0	0	0	240	90,6	250	216	34	12	4,8
2002	7325	.mit/v Amph.derivat/Ecstasy	165	0,1	4	2,4	81	61	22	0	1	0	0	160	97,0	177	163	14	0	0,0
2003	7325	.mit/v Amph.derivat/Ecstasy	164	0,1	5	3,0	71	66	27	0	0	0	0	156	95,1	160	142	18	3	1,9
2004	7325	.mit/v Amph.derivat/Ecstasy	187	0,1	0	0,0	53	116	18	0	0	0	0	178	95,2	188	156	32	4	2,1
2005	7325	.mit/v Amph.derivat/Ecstasy	133	0,1	5	3,8	57	66	10	0	0	0	0	126	94,7	131	121	10	6	4,6
2006	7325	.mit/v Amph.derivat/Ecstasy	86	0,0	2	2,3	26	41	19	0	0	0	0	80	93,0	85	73	12	3	3,5
2007	7325	m/v Amphet./Deriv. (Ecstasy)	49	0,0	2	4,1	16	25	8	0	0	0	0	45	91,8	48	38	10	1	2,1

Jahr	Schlüsselzahl der Tat	Straftaten	Erfasste Fälle	% Anteil an allen Taten	v. Spalte 2 Versuche		Tatort					Mit Schusswaffe		Aufklärung		Gesamtzahl der ermitt. Tatverd.	v. SPALTE 16				
							bis 20.000 Einw.	20.000 bis 100.000 Einw.	100.000 bis 500.000 Einw.	500.000 und mehr Einw.	unbekannt	gedroht	geschoss.	Fälle	in %		männl.	weibl.	Nichtdeutsche Tatverdächtige		
																			Anzahl	in %	
							0	1	2	3	4	5	6	7	8		9	10	11	12	13
2008	7325	m/v Amphet./Deriv. (Ecstasy)	54	0,0	1	1,9	18	26	10	0	0	0	0	0	49	90,7	53	47	6	2	3,8
2009	7325	m/v Amphet./Deriv. (Ecstasy)	51	0,0	1	2,0	12	32	7	0	0	0	0	44	86,3	50	41	9	2	4,0	
2010	7325	m/v Amphet./Deriv. (Ecstasy)	28	0,0	0	0,0	7	17	4	0	0	0	0	25	89,3	25	25	0	1	4,0	
2011	7325	m/v Amphet./Deriv. (Ecstasy)	27	0,0	0	0,0	8	17	2	0	0	0	0	25	92,6	26	26	0	0	0,0	
2002	7328	.m/v Cannabis einschl Zuber.	733	0,3	61	8,3	258	401	74	0	0	0	0	659	89,9	635	600	35	99	15,6	
2003	7328	.m/v Cannabis einschl Zuber.	857	0,4	52	6,1	277	449	131	0	0	0	0	711	83,0	723	680	43	96	13,3	
2004	7328	.m/v Cannabis einschl Zuber.	939	0,4	36	3,8	280	541	118	0	0	0	0	746	79,4	768	721	47	96	12,5	
2005	7328	.m/v Cannabis einschl Zuber.	982	0,5	36	3,7	267	588	127	0	0	0	0	703	71,6	722	674	48	64	8,9	
2006	7328	.m/v Cannabis einschl Zuber.	775	0,4	9	1,2	220	400	155	0	0	0	0	610	78,7	625	591	34	47	7,5	
2007	7328	.m/v Cannabis einschl Zuber.	617	0,3	7	1,1	163	340	114	0	0	0	0	501	81,2	489	452	37	54	11,0	
2008	7328	m/v Cannabis u.Zubereit.	407	0,2	9	2,2	100	259	48	0	0	0	0	262	64,4	267	234	33	25	9,4	
2009	7328	m/v Cannabis u.Zubereit.	377	0,2	20	5,3	84	203	90	0	0	0	0	284	75,3	290	271	19	19	6,6	
2010	7328	m/v Cannabis u.Zubereit.	352	0,2	4	1,1	92	173	86	0	1	0	0	304	86,4	315	279	36	29	9,2	
2011	7328	m/v Cannabis u.Zubereit.	387	0,2	4	1,0	94	219	74	0	0	0	0	360	93,0	378	340	38	19	5,0	
2002	7329	.mit/v. sonstigen BtM	276	0,1	10	3,6	77	94	104	0	1	0	0	254	92,0	270	248	22	56	20,7	
2003	7329	.mit/v. sonstigen BtM	189	0,1	6	3,2	66	83	38	0	2	0	0	181	95,8	217	204	13	40	18,4	
2004	7329	.mit/v. sonstigen BtM	201	0,1	8	4,0	56	96	48	0	1	0	0	193	96,0	227	200	27	46	20,3	
2005	7329	.mit/v. sonstigen BtM	235	0,1	2	0,9	72	90	71	0	2	0	0	220	93,6	244	211	33	36	14,8	
2006	7329	.mit/v. sonstigen BtM	185	0,1	13	7,0	55	87	43	0	0	0	0	169	91,4	172	158	14	25	14,5	
2007	7329	.mit/v. sonstigen BtM	127	0,1	4	3,1	49	50	28	0	0	0	0	114	89,8	127	112	15	12	9,4	
2008	7329	m/v sonst. BtM	128	0,1	6	4,7	30	62	36	0	0	0	0	108	84,4	114	101	13	18	15,8	
2009	7329	m/v sonst. BtM	70	0,0	1	1,4	12	39	19	0	0	0	0	58	82,9	62	55	7	7	11,3	
2010	7329	m/v sonst. BtM	39	0,0	1	2,6	12	16	11	0	0	0	0	34	87,2	40	37	3	5	12,5	
2011	7329	m/v sonst. BtM	73	0,0	2	2,7	25	36	12	0	0	0	0	56	76,7	57	50	7	5	8,8	
2002	7330	-illegale Einfuhr BtM	26	0,0	1	3,8	7	9	8	0	2	0	0	26	100,0	27	27	0	6	22,2	
2003	7330	-illegale Einfuhr BtM	16	0,0	0	0,0	3	6	7	0	0	0	0	15	93,8	17	13	4	7	41,2	
2004	7330	-illegale Einfuhr BtM	13	0,0	0	0,0	0	7	6	0	0	0	0	10	76,9	13	9	4	4	30,8	
2005	7330	-illegale Einfuhr BtM	20	0,0	0	0,0	3	2	15	0	0	0	0	19	95,0	22	20	2	5	22,7	
2006	7330	-illegale Einfuhr BtM	30	0,0	0	0,0	14	9	7	0	0	0	0	28	93,3	36	32	4	3	8,3	
2007	7330	ill.Einf. i.n.ger.Mengen §30	14	0,0	1	7,1	3	5	6	0	0	0	0	12	85,7	17	15	2	3	17,6	
2008	7330	ill.Einf. i.n.ger.Mengen §30	20	0,0	0	0,0	5	4	11	0	0	0	0	21	105,0	26	23	3	3	11,5	
2009	7330	ill.Einf. i.n.ger.Mengen §30	21	0,0	0	0,0	2	11	8	0	0	0	0	20	95,2	36	29	7	9	25,0	
2010	7330	ill.Einf. i.n.ger.Mengen §30	16	0,0	0	0,0	1	4	11	0	0	0	0	12	75,0	16	15	1	6	37,5	
2011	7330	ill.Einf. i.n.ger.Mengen §30	37	0,0	0	0,0	4	8	25	0	0	0	0	32	86,5	47	39	8	17	36,2	
2002	7331	.v. Heroin	5	0,0	0	0,0	1	0	4	0	0	0	0	5	100,0	5	5	0	5	100,0	
2003	7331	.v. Heroin	5	0,0	0	0,0	0	0	5	0	0	0	0	5	100,0	5	4	1	5	100,0	

Jahr	Schlüsselzahl der Tat	Straftaten	Erfasste Fälle	% Anteil an allen Taten	v. Spalte 2 Versuche Fälle		Tatort					Mit Schusswaffe		Aufklärung		Gesamtzahl der ermitt. Tatverd.	v. SPALTE 16			
							bis 20.000 Einw.	20.000 bis 100.000 Einw.	100.000 bis 500.000 Einw.	500.000 und mehr Einw.	unbekannt	gedroht	geschoss.	Fälle	in %		männl.	weibl.	Nichtdeutsche Tatverdächtige	
																			Anzahl	in %
0	1	2	3	4	5	6	7	8	9	10	11	12	13	14	15	16	17	18	19	20
2004	7331	.v. Heroin	1	0,0	0	0,0	0	0	1	0	0	0	0	1	100,0	3	2	1	3	100,0
2007	7331	.v. Heroin	2	0,0	0	0,0	0	0	2	0	0	0	0	1	50,0	1	0	1	1	100,0
2008	7331	v. Heroin	2	0,0	0	0,0	0	0	2	0	0	0	0	2	100,0	2	2	0	0	0,0
2009	7331	v. Heroin	2	0,0	0	0,0	0	1	1	0	0	0	0	2	100,0	4	3	1	0	0,0
2010	7331	v. Heroin	3	0,0	0	0,0	0	2	1	0	0	0	0	3	100,0	4	4	0	2	50,0
2011	7331	v. Heroin	3	0,0	0	0,0	0	0	3	0	0	0	0	3	100,0	6	5	1	5	83,3
2003	7332	.v. Kokain	2	0,0	0	0,0	1	1	0	0	0	0	0	2	100,0	2	2	0	1	50,0
2004	7332	.v. Kokain	3	0,0	0	0,0	0	0	3	0	0	0	0	1	33,3	1	1	0	0	0,0
2005	7332	.v. Kokain	2	0,0	0	0,0	0	0	2	0	0	0	0	1	50,0	3	3	0	1	33,3
2006	7332	.v. Kokain	5	0,0	0	0,0	1	2	2	0	0	0	0	4	80,0	7	6	1	2	28,6
2007	7332	v. Kokain einschl. Crack	2	0,0	0	0,0	0	1	1	0	0	0	0	2	100,0	2	2	0	1	50,0
2008	7332	v. Kokain einschl. Crack	6	0,0	0	0,0	0	1	5	0	0	0	0	7	116,7	7	6	1	3	42,9
2009	7332	v. Kokain einschl. Crack	5	0,0	0	0,0	0	0	5	0	0	0	0	5	100,0	10	8	2	5	50,0
2010	7332	v. Kokain einschl. Crack	1	0,0	0	0,0	0	0	1	0	0	0	0	0	0,0	0	0	0	0	0,0
2011	7332	v. Kokain einschl. Crack	10	0,0	0	0,0	1	2	7	0	0	0	0	7	70,0	14	11	3	9	64,3
2003	7334	.v. Amphetamin	2	0,0	0	0,0	0	1	1	0	0	0	0	2	100,0	2	2	0	0	0,0
2004	7334	.v. Amphetamin	2	0,0	0	0,0	0	2	0	0	0	0	0	2	100,0	2	2	0	0	0,0
2005	7334	.v. Amphetamin	2	0,0	0	0,0	1	1	0	0	0	0	0	2	100,0	2	2	0	0	0,0
2006	7334	.v. Amphetamin	3	0,0	0	0,0	2	0	1	0	0	0	0	4	133,3	4	4	0	1	25,0
2008	7334	v. Amphet/ Deriv. flüss. Form	4	0,0	0	0,0	2	1	1	0	0	0	0	4	100,0	4	3	1	0	0,0
2009	7334	v. Amphet/ Deriv. flüss. Form	3	0,0	0	0,0	0	3	0	0	0	0	0	3	100,0	4	3	1	1	25,0
2010	7334	v. Amphet/ Deriv. flüss. Form	1	0,0	0	0,0	0	0	1	0	0	0	0	0	0,0	0	0	0	0	0,0
2011	7334	v. Amphet/ Deriv. flüss. Form	7	0,0	0	0,0	1	3	3	0	0	0	0	6	85,7	9	7	2	0	0,0
2003	7335	.v. Amph. derivat / Ecstasy	2	0,0	0	0,0	1	1	0	0	0	0	0	2	100,0	4	2	2	0	0,0
2005	7335	.v. Amph. derivat / Ecstasy	1	0,0	0	0,0	0	0	1	0	0	0	0	1	100,0	1	1	0	0	0,0
2006	7335	.v. Amph. derivat / Ecstasy	1	0,0	0	0,0	0	0	1	0	0	0	0	1	100,0	1	1	0	0	0,0
2008	7335	v. Amphet/ Deriv. (Ecstasy)	1	0,0	0	0,0	0	0	1	0	0	0	0	1	100,0	3	3	0	0	0,0
2009	7335	v. Amphet/ Deriv. (Ecstasy)	2	0,0	0	0,0	1	1	0	0	0	0	0	2	100,0	8	6	2	2	25,0
2010	7335	v. Amphet/ Deriv. (Ecstasy)	1	0,0	0	0,0	0	1	0	0	0	0	0	1	100,0	1	1	0	0	0,0
2011	7335	v. Amphet/ Deriv. (Ecstasy)	1	0,0	0	0,0	1	0	0	0	0	0	0	1	100,0	1	1	0	0	0,0
2002	7338	.Illegale Einf. v. Cannabis	16	0,0	0	0,0	4	8	2	0	2	0	0	16	100,0	15	15	0	0	0,0
2003	7338	.Illegale Einf. v. Cannabis	3	0,0	0	0,0	0	2	1	0	0	0	0	2	66,7	2	2	0	0	0,0
2004	7338	.Illegale Einf. v. Cannabis	4	0,0	0	0,0	0	3	1	0	0	0	0	4	100,0	5	2	3	0	0,0
2005	7338	.Illegale Einf. v. Cannabis	14	0,0	0	0,0	2	1	11	0	0	0	0	14	100,0	15	13	2	3	20,0
2006	7338	.Illegale Einf. v. Cannabis	19	0,0	0	0,0	10	6	3	0	0	0	0	17	89,5	22	19	3	0	0,0
2007	7338	v. Cannabis u. Zubereit.	10	0,0	1	10,0	3	4	3	0	0	0	0	9	90,0	14	13	1	1	7,1



Jahr	Schlüsselzahl der Tat	Straftaten	Erfasste Fälle	% Anteil an allen Taten	v. Spalte 2 Versuche Fälle		Tatort					Mit Schusswaffe		Aufklärung		Gesamtzahl der ermitt. Tatverd.	v. SPALTE 16			
							bis 20.000 Einw.	20.000 bis 100.000 Einw.	100.000 bis 500.000 Einw.	500.000 und mehr Einw.	unbekannt	gedroht	geschoss.	Fälle	in %		männl.	weibl.	Nichtdeutsche Tatverdächtige	
																			Anzahl	in %
0	1	2	3	4	5	6	7	8	9	10	11	12	13	14	15	16	17	18	19	20
2008	7338	v.Cannabis u.Zubereit.	5	0,0	0	0,0	2	1	2	0	0	0	0	5	100,0	7	6	1	0	0,0
2009	7338	v.Cannabis u.Zubereit.	5	0,0	0	0,0	0	4	1	0	0	0	0	5	100,0	6	6	0	1	16,7
2010	7338	v.Cannabis u.Zubereit.	9	0,0	0	0,0	0	1	8	0	0	0	0	7	77,8	10	9	1	4	40,0
2011	7338	v.Cannabis u.Zubereit.	13	0,0	0	0,0	0	3	10	0	0	0	0	12	92,3	13	11	2	2	15,4
2002	7339	.Illeg Einfuhr sonstigen BtM	5	0,0	1	20,0	2	1	2	0	0	0	0	5	100,0	7	7	0	1	14,3
2003	7339	.Illeg Einfuhr sonstigen BtM	2	0,0	0	0,0	1	1	0	0	0	0	0	2	100,0	2	1	1	1	50,0
2004	7339	.Illeg Einfuhr sonstigen BtM	3	0,0	0	0,0	0	2	1	0	0	0	0	2	66,7	2	2	0	1	50,0
2005	7339	.Illeg Einfuhr sonstigen BtM	1	0,0	0	0,0	0	0	1	0	0	0	0	1	100,0	1	1	0	1	100,0
2006	7339	.Illeg Einfuhr sonstigen BtM	2	0,0	0	0,0	1	1	0	0	0	0	0	2	100,0	2	2	0	0	0,0
2008	7339	v.sonst. BtM	2	0,0	0	0,0	1	1	0	0	0	0	0	2	100,0	3	3	0	0	0,0
2009	7339	v.sonst. BtM	4	0,0	0	0,0	1	2	1	0	0	0	0	3	75,0	4	3	1	0	0,0
2010	7339	v.sonst. BtM	1	0,0	0	0,0	1	0	0	0	0	0	0	1	100,0	1	1	0	0	0,0
2011	7339	v.sonst. BtM	3	0,0	0	0,0	1	0	2	0	0	0	0	3	100,0	4	4	0	1	25,0
2002	7340	-sonstige Verst. gg. das BtMG	106	0,0	2	1,9	38	52	16	0	0	0	0	94	88,7	107	96	11	20	18,7
2003	7340	-sonstige Verst. gg. das BtMG	106	0,0	2	1,9	55	33	18	0	0	0	0	96	90,6	115	102	13	18	15,7
2004	7340	-sonstige Verst. gg. das BtMG	276	0,1	12	4,3	94	89	93	0	0	0	0	254	92,0	316	289	27	52	16,5
2005	7340	-sonstige Verst. gg. das BtMG	279	0,1	5	1,8	103	92	84	0	0	0	0	249	89,2	280	249	31	35	12,5
2006	7340	-sonstige Verst. gg. das BtMG	365	0,2	5	1,4	116	120	129	0	0	0	0	315	86,3	340	311	29	41	12,1
2007	7340	sonst. Verstöße gg.d. BtMG	482	0,2	7	1,5	161	186	135	0	0	0	0	428	88,8	494	439	55	47	9,5
2008	7340	sonst. Verstöße gg.d. BtMG	451	0,2	7	1,6	140	216	94	0	1	0	0	405	89,8	420	388	32	63	15,0
2009	7340	sonst. Verstöße gg.d. BtMG	442	0,2	5	1,1	146	189	106	0	1	0	0	375	84,8	406	370	36	71	17,5
2010	7340	sonst. Verstöße gg.d. BtMG	472	0,2	1	0,2	123	195	153	0	1	0	0	416	88,1	371	332	39	50	13,5
2011	7340	sonst. Verstöße gg.d. BtMG	585	0,3	6	1,0	156	265	164	0	0	0	0	514	87,9	554	503	51	80	14,4
2002	7341	.Illegaler Anbau v. BtM	62	0,0	1	1,6	31	20	11	0	0	0	0	52	83,9	68	57	11	1	1,5
2003	7341	.Illegaler Anbau v. BtM	58	0,0	0	0,0	38	11	9	0	0	0	0	48	82,8	66	57	9	4	6,1
2004	7341	.Illegaler Anbau v. BtM	84	0,0	5	6,0	45	19	20	0	0	0	0	74	88,1	94	82	12	4	4,3
2005	7341	.Illegaler Anbau v. BtM	79	0,0	2	2,5	37	19	23	0	0	0	0	65	82,3	81	65	16	1	1,2
2006	7341	.Illegaler Anbau v. BtM	74	0,0	0	0,0	37	23	14	0	0	0	0	55	74,3	60	55	5	1	1,7
2007	7341	ill. Anbau v. BtM §29(1)[1]	105	0,0	1	1,0	55	34	16	0	0	0	0	80	76,2	96	83	13	5	5,2
2008	7341	ill. Anbau v. BtM §29(1)[1]	100	0,0	1	1,0	50	37	13	0	0	0	0	84	84,0	87	83	4	3	3,4
2009	7341	ill. Anbau von BtM §29(1)[1]	106	0,1	0	0,0	51	33	22	0	0	0	0	76	71,7	88	76	12	9	10,2
2010	7341	ill. Anbau von BtM §29(1)[1]	115	0,1	1	0,9	35	47	33	0	0	0	0	86	74,8	104	86	18	8	7,7
2011	7341	ill. Anbau von BtM §29(1)[1]	153	0,1	2	1,3	50	54	49	0	0	0	0	124	81,0	153	137	16	9	5,9
2002	7342	.Anb.,-Herst.-handeln(Bande)	2	0,0	0	0,0	0	2	0	0	0	0	0	2	100,0	2	2	0	0	0,0
2003	7342	.Anb.,-Herst.-handeln(Bande)	12	0,0	0	0,0	4	5	3	0	0	0	0	12	100,0	13	11	2	6	46,2
2004	7342	.Anb.,-Herst.-handeln(Bande)	11	0,0	0	0,0	1	2	8	0	0	0	0	11	100,0	38	32	6	15	39,5

Jahr	Schlüsselzahl der Tat	Straftaten	Erfasste Fälle	% Anteil an allen Taten	v. Spalte 2 Versuche		Tatort					Mit Schusswaffe		Aufklärung		Gesamtzahl der ermitt. Tatverd.	v. SPALTE 16			
							bis 20.000 Einw.	20.000 bis 100.000 Einw.	100.000 bis 500.000 Einw.	500.000 und mehr Einw.	unbekannt	gedroht	geschoss.	Fälle	in %		männl.	weibl.	Nichtdeutsche Tatverdächtige	
																			Anzahl	in %
0	1	2	3	4	5	6	7	8	9	10	11	12	13	14	15	16	17	18	19	20
2005	7342	.Anb.,-Herst.-handeln(Bande)	4	0,0	0	0,0	1	3	0	0	0	0	0	3	75,0	3	1	2	0	0,0
2006	7342	.Anb.,-Herst.-handeln(Bande)	7	0,0	0	0,0	0	7	0	0	0	0	0	7	100,0	7	7	0	1	14,3
2007	7342	BtM-anbau,-herst.pp als Bande	11	0,0	0	0,0	2	8	1	0	0	0	0	11	100,0	20	18	2	3	15,0
2008	7342	BtM-anbau,-herst.pp als Bande	9	0,0	0	0,0	3	5	1	0	0	0	0	8	88,9	13	13	0	2	15,4
2009	7342	BtM-anbau,-herst.pp als Bande	4	0,0	0	0,0	2	1	1	0	0	0	0	4	100,0	7	7	0	5	71,4
2010	7342	BtM-anbau,-herst.pp als Bande	6	0,0	0	0,0	2	3	1	0	0	0	0	5	83,3	9	9	0	2	22,2
2011	7342	BtM-anbau,-herst.pp als Bande	12	0,0	0	0,0	6	4	2	0	0	0	0	10	83,3	18	17	1	10	55,6
2003	7343	.Bereitstellung Geld/Vermö.	2	0,0	0	0,0	1	1	0	0	0	0	0	2	100,0	2	2	0	1	50,0
2007	7343	Bereit.v.Geldm.pp §29(1)[13]	1	0,0	0	0,0	0	0	1	0	0	0	0	1	100,0	1	1	0	0	0,0
2009	7343	Bereit.v.Geldm.pp §29(1)[13]	2	0,0	0	0,0	0	2	0	0	0	0	0	2	100,0	2	1	1	0	0,0
2010	7343	Bereit.v.Geldm.pp §29(1)[13]	1	0,0	0	0,0	0	1	0	0	0	0	0	1	100,0	1	0	1	0	0,0
2008	7344	Werbung für BtM §29(1)[8]	1	0,0	0	0,0	0	1	0	0	0	0	0	1	100,0	1	1	0	1	100,0
2009	7344	Werbung für BtM §29(1)[8]	1	0,0	0	0,0	0	0	1	0	0	0	0	1	100,0	1	1	0	0	0,0
2010	7344	Werbung für BtM §29(1)[8]	1	0,0	0	0,0	0	1	0	0	0	0	0	1	100,0	1	1	0	1	100,0
2011	7344	Werbung für BtM §29(1)[8]	1	0,0	0	0,0	0	0	1	0	0	0	0	1	100,0	1	1	0	0	0,0
2002	7345	.Abgabe BtM an Minderjährige	41	0,0	1	2,4	7	30	4	0	0	0	0	39	95,1	36	36	0	19	52,8
2003	7345	.Abgabe BtM an Minderjährige	33	0,0	2	6,1	11	16	6	0	0	0	0	33	100,0	33	32	1	7	21,2
2004	7345	.Abgabe BtM an Minderjährige	42	0,0	2	4,8	12	13	17	0	0	0	0	34	81,0	34	32	2	4	11,8
2005	7345	.Abgabe BtM an Minderjährige	39	0,0	0	0,0	16	13	10	0	0	0	0	34	87,2	34	34	0	4	11,8
2006	7345	.Abgabe BtM an Minderjährige	42	0,0	2	4,8	14	17	11	0	0	0	0	35	83,3	38	36	2	2	5,3
2007	7345	Abgabe pp v.BtM a.Minderjähr.	29	0,0	0	0,0	15	7	7	0	0	0	0	27	93,1	28	27	1	0	0,0
2008	7345	Abgabe pp v.BtM a.Minderjähr.	26	0,0	1	3,8	10	11	5	0	0	0	0	21	80,8	23	18	5	3	13,0
2009	7345	Abgabe pp v.BtM a.Minderjähr.	17	0,0	3	17,6	6	11	0	0	0	0	0	16	94,1	15	15	0	7	46,7
2010	7345	Abgabe pp v.BtM a.Minderjähr.	31	0,0	0	0,0	13	11	7	0	0	0	0	27	87,1	26	25	1	0	0,0
2011	7345	Abgabe pp v.BtM a.Minderjähr.	39	0,0	1	2,6	9	21	9	0	0	0	0	37	94,9	37	35	2	5	13,5
2002	7346	.Verurs. Tode d. Abg. BtM	1	0,0	0	0,0	0	0	1	0	0	0	0	1	100,0	1	1	0	0	0,0
2004	7346	.Verurs. Tode d. Abg. BtM	3	0,0	0	0,0	2	0	1	0	0	0	0	2	66,7	3	3	0	3	100,0
2005	7346	.Verurs. Tode d. Abg. BtM	3	0,0	0	0,0	1	2	0	0	0	0	0	2	66,7	2	1	1	0	0,0
2006	7346	.Verurs. Tode d. Abg. BtM	1	0,0	0	0,0	0	1	0	0	0	0	0	1	100,0	1	1	0	0	0,0
2007	7346	Leichtf.Ver.d.Todes §30(1)[3]	6	0,0	0	0,0	2	3	1	0	0	0	0	5	83,3	5	4	1	1	20,0
2008	7346	Leichtf.Ver.d.Todes §30(1)[3]	4	0,0	0	0,0	2	2	0	0	0	0	0	2	50,0	3	3	0	2	66,7
2009	7346	Leichtf.Ver.d.Todes §30(1)[3]	2	0,0	0	0,0	1	1	0	0	0	0	0	1	50,0	3	2	1	0	0,0
2011	7346	Leichtf.Ver.d.Todes §30(1)[3]	1	0,0	0	0,0	0	1	0	0	0	0	0	1	100,0	1	0	1	0	0,0
2003	7347	.Illeg Verschr./Verabr.Ärzte	1	0,0	0	0,0	1	0	0	0	0	0	0	1	100,0	1	0	1	0	0,0
2005	7347	.Illeg Verschr./Verabr.Ärzte	1	0,0	0	0,0	1	0	0	0	0	0	0	1	100,0	1	0	1	0	0,0

Jahr	Schlüsselzahl der Tat	Straftaten	Erfasste Fälle	% Anteil an allen Taten	v. Spalte 2 Versuche Fälle		Tatort					Mit Schusswaffe		Aufklärung		Gesamtzahl der ermitt. Tatverd.	v. SPALTE 16			
							bis 20.000 Einw.	20.000 bis 100.000 Einw.	100.000 bis 500.000 Einw.	500.000 und mehr Einw.	unbekannt	gedroht	geschoss.	Fälle	in %		männl.	weibl.	Nichtdeutsche Tatverdächtige	
																			Anzahl	in %
0	1	2	3	4	5	6	7	8	9	10	11	12	13	14	15	16	17	18	19	20
2006	7347	.Illeg Verschr./Verabr.Ärzte	0	0,0	0	0,0	0	0	0	0	0	0	0	0	0,0	1	0	1	0	0,0
2004	7348	.ill Handel/Herst/Abg/Besitz	136	0,1	5	3,7	34	55	47	0	0	0	0	133	97,8	148	141	7	26	17,6
2005	7348	.ill Handel/Herst/Abg/Besitz	153	0,1	3	2,0	47	55	51	0	0	0	0	144	94,1	163	152	11	30	18,4
2006	7348	.ill Handel/Herst/Abg/Besitz	241	0,1	3	1,2	65	72	104	0	0	0	0	217	90,0	237	216	21	38	16,0
2007	7348	ill.Handel pp.i.n.ger.Mengen	330	0,2	6	1,8	87	134	109	0	0	0	0	304	92,1	348	309	39	39	11,2
2008	7348	ill.Handel pp.i.n.ger.Mengen	311	0,2	5	1,6	75	160	75	0	1	0	0	289	92,9	296	273	23	53	17,9
2009	7348	ill.Handel pp.i.n.ger.Mengen	310	0,2	2	0,6	86	141	82	0	1	0	0	275	88,7	292	270	22	51	17,5
2010	7348	ill.Handel pp.i.n.ger.Mengen	318	0,2	0	0,0	73	132	112	0	1	0	0	296	93,1	235	216	19	39	16,6
2011	7348	ill.Handel pp.i.n.ger.Mengen	379	0,2	3	0,8	91	185	103	0	0	0	0	341	90,0	357	326	31	63	17,6
2002	7400	ST Nebenges. Umweltsektor	349	0,1	4	1,1	201	71	77	0	0	0	15	246	70,5	273	231	42	4	1,5
2003	7400	ST Nebenges. Umweltsektor	374	0,2	11	2,9	215	96	63	0	0	0	29	266	71,1	339	285	54	1	0,3
2004	7400	ST Nebenges. Umweltsektor	430	0,2	13	3,0	255	108	67	0	0	0	33	309	71,9	365	312	53	4	1,1
2005	7400	ST Nebenges. Umweltsektor	370	0,2	5	1,4	210	98	62	0	0	0	43	284	76,8	357	281	76	2	0,6
2006	7400	ST Nebenges. Umweltsektor	366	0,2	10	2,7	187	100	79	0	0	0	43	249	68,0	321	261	60	10	3,1
2007	7400	sonst.STa.d.Umweltsektor	460	0,2	12	2,6	240	131	89	0	0	0	34	341	74,1	400	327	73	12	3,0
2008	7400	sonst.STa.d.Umweltsektor	358	0,2	9	2,5	189	104	65	0	0	0	31	250	69,8	301	253	48	3	1,0
2009	7400	sonst.STa.d.Umweltsektor	348	0,2	8	2,3	197	102	48	0	1	0	32	250	71,8	280	233	47	3	1,1
2010	7400	sonst.STa.d.Umweltsektor	378	0,2	9	2,4	206	129	43	0	0	0	22	279	73,8	325	274	51	8	2,5
2011	7400	sonst.STa.d.Umweltsektor	403	0,2	10	2,5	229	127	47	0	0	0	36	301	74,7	345	282	63	12	3,5
2002	7410	-Chemikaliengesetz	6	0,0	0	0,0	2	3	1	0	0	0	0	6	100,0	6	5	1	0	0,0
2003	7410	-Chemikaliengesetz	7	0,0	0	0,0	2	3	2	0	0	0	0	6	85,7	9	7	2	0	0,0
2004	7410	-Chemikaliengesetz	5	0,0	0	0,0	4	1	0	0	0	0	0	4	80,0	5	5	0	0	0,0
2005	7410	-Chemikaliengesetz	9	0,0	0	0,0	3	6	0	0	0	0	0	7	77,8	9	6	3	0	0,0
2006	7410	-Chemikaliengesetz	14	0,0	0	0,0	6	8	0	0	0	0	0	14	100,0	23	16	7	0	0,0
2007	7410	ST n.d. ChemiekalienG	20	0,0	1	5,0	9	7	4	0	0	0	0	19	95,0	24	23	1	1	4,2
2008	7410	ST n.d. ChemiekalienG	11	0,0	0	0,0	7	2	2	0	0	0	0	10	90,9	24	22	2	1	4,2
2009	7410	ST n.d. ChemiekalienG	7	0,0	0	0,0	1	4	2	0	0	0	0	6	85,7	9	7	2	0	0,0
2010	7410	ST n.d. ChemiekalienG	11	0,0	0	0,0	2	9	0	0	0	0	0	8	72,7	10	8	2	1	10,0
2011	7410	ST n.d. ChemiekalienG	3	0,0	0	0,0	1	1	1	0	0	0	0	3	100,0	4	4	0	1	25,0
2002	7420	-BundesseuchenschutzG.	2	0,0	0	0,0	2	0	0	0	0	0	0	0	0,0	0	0	0	0	0,0
2003	7420	-BundesseuchenschutzG.	1	0,0	0	0,0	1	0	0	0	0	0	0	0	0,0	0	0	0	0	0,0
2006	7420	-BundesseuchenschutzG.	4	0,0	0	0,0	3	1	0	0	0	0	0	1	25,0	2	2	0	0	0,0
2007	7420	ST n.d. InfektSchG/TierseuchG	2	0,0	0	0,0	2	0	0	0	0	0	0	2	100,0	4	3	1	0	0,0
2009	7420	ST n.d. InfektSchG/TierseuchG	2	0,0	0	0,0	0	1	1	0	0	0	0	2	100,0	2	2	0	0	0,0
2010	7420	ST n.d. InfektSchG/TierseuchG	1	0,0	0	0,0	1	0	0	0	0	0	0	1	100,0	1	1	0	0	0,0
2011	7420	ST n.d. InfektSchG/TierseuchG	1	0,0	0	0,0	1	0	0	0	0	0	0	0	0,0	0	0	0	0	0,0

Jahr	Schlüsselzahl der Tat	Straftaten	Erfasste Fälle	% Anteil an allen Taten	v. Spalte 2 Versuche Fälle		Tatort					Mit Schusswaffe		Aufklärung		Gesamtzahl der ermitt. Tatverd.	v. SPALTE 16			
							bis 20.000 Einw.	20.000 bis 100.000 Einw.	100.000 bis 500.000 Einw.	500.000 und mehr Einw.	unbekannt	gedroht	geschoss.	Fälle	in %		männl.	weibl.	Nichtdeutsche Tatverdächtige	
																			Anzahl	in %
0	1	2	3	4	5	6	7	8	9	10	11	12	13	14	15	16	17	18	19	20
2002	7430	-Naturschutzgesetz	333	0,1	4	1,2	195	64	74	0	0	0	15	236	70,9	263	222	41	3	1,1
2003	7430	-Naturschutzgesetz	359	0,2	10	2,8	207	92	60	0	0	0	29	257	71,6	327	275	52	1	0,3
2004	7430	-Naturschutzgesetz	422	0,2	13	3,1	250	105	67	0	0	0	33	303	71,8	357	304	53	4	1,1
2005	7430	-Naturschutzgesetz	359	0,2	5	1,4	206	91	62	0	0	0	43	275	76,6	346	273	73	2	0,6
2006	7430	-Naturschutzgesetz	344	0,2	9	2,6	175	91	78	0	0	0	43	231	67,2	289	240	49	3	1,0
2007	7430	ST n.d. BundesnaturschutzG pp.	423	0,2	11	2,6	219	120	84	0	0	0	34	313	74,0	363	293	70	9	2,5
2008	7430	ST n.d. BundesnaturschutzG pp.	341	0,2	9	2,6	179	99	63	0	0	0	31	238	69,8	275	230	45	2	0,7
2009	7430	ST n.d. BundesnaturschutzG pp.	334	0,2	8	2,4	192	97	44	0	1	0	32	240	71,9	263	219	44	2	0,8
2010	7430	ST n.d. BundesnaturschutzG pp.	356	0,2	9	2,5	195	118	43	0	0	0	22	263	73,9	305	256	49	4	1,3
2011	7430	ST n.d. BundesnaturschutzG pp.	395	0,2	10	2,5	224	125	46	0	0	0	36	294	74,4	336	275	61	11	3,3
2002	8900	Straftaten insges. (ohne 7250)	234.189	99,1	12.464	5,3	80.388	83.377	70.326	0	98	105	140	127.728	54,5	92.248	71.240	21.008	5.873	6,4
2003	8900	Straftaten insges. (ohne 7250)	227.411	99,2	12.295	5,4	79.244	81.717	66.353	0	97	172	235	124.746	54,9	90.185	69.127	21.058	5.563	6,2
2004	8900	Straftaten insges. (ohne 7250)	226.922	99,2	13.409	5,9	77.981	81.611	67.177	0	153	162	247	129.545	57,1	88.445	67.618	20.827	5.722	6,5
2005	8900	Straftaten insges. (ohne 7250)	214.489	99,2	12.333	5,7	73.580	78.256	62.536	0	117	148	253	124.862	58,2	85.849	65.486	20.363	5.371	6,3
2006	8900	Straftaten insges. (ohne 7250)	214.024	99,2	12.844	6,0	73.225	76.909	63.857	0	33	151	293	124.226	58,0	81.054	61.547	19.507	4.692	5,8
2007	8900	St insgs. ohne Schlüssel 7250	215.455	99,4	13.688	6,4	71.263	80.659	63.344	0	189	120	249	123.537	57,3	81.201	61.669	19.532	4.439	5,5
2008	8900	St insgs. ohne Schlüssel 7250	205.679	99,5	13.635	6,6	66.483	79.810	59.156	0	230	104	194	111.052	54,0	75.119	56.951	18.168	3.897	5,2
2009	8900	St insgs. ohne Schlüssel 7250	199.368	99,3	13.871	7,0	64.597	75.141	59.336	0	294	97	412	111.854	56,1	73.628	55.252	18.376	4.095	5,6
2010	8900	St insgs. ohne Schlüssel 7250	187.991	99,4	13.551	7,2	56.504	75.197	56.208	0	82	82	354	109.110	58,0	71.548	53.125	18.423	4.410	6,2
2011	8900	St insgs. ohne Schlüssel 7250	186116	99,4	13.781	7,4	55.095	76.396	54.504	0	121	74	386	106.438	57,2	70.260	52.057	18.203	4.530	6,4
2002	8910	Rauschgiftkriminalität	6.104	2,6	176	2,9	2.065	2.804	1.228	0	7	0	0	5.800	95,0	5.542	4.932	610	584	10,5
2003	8910	Rauschgiftkriminalität	6.401	2,8	141	2,2	2.027	2.999	1.372	0	3	1	0	5.974	93,3	5.537	4.876	661	495	8,9
2004	8910	Rauschgiftkriminalität	7.059	3,1	142	2,0	2.126	3.417	1.513	0	3	0	1	6.560	92,9	5.954	5.263	691	590	9,9
2005	8910	Rauschgiftkriminalität	6.918	3,2	118	1,7	2.224	3.312	1.377	0	5	1	0	6.386	92,3	5.651	5.005	646	485	8,6
2006	8910	Rauschgiftkriminalität	6.537	3,0	116	1,8	2.037	2.982	1.518	0	0	0	0	5.983	91,5	5.145	4.533	612	382	7,4
2007	8910	Rauschgiftkriminalität	5.709	2,6	88	1,5	1.529	2.777	1.401	0	2	0	0	5.267	92,3	4.712	4.142	570	324	6,9
2008	8910	Rauschgiftkriminalität	4.786	2,3	66	1,4	1.240	2.570	967	0	9	0	0	4.343	90,7	3.767	3.292	475	282	7,5
2009	8910	Rauschgiftkriminalität	4.853	2,4	135	2,8	1.379	2.369	1.094	0	11	0	0	4.428	91,2	3.901	3.376	525	298	7,6
2010	8910	Rauschgiftkriminalität	4.492	2,4	43	1,0	1.229	2.277	984	0	2	0	0	4.168	92,8	3.662	3.180	482	243	6,6
2011	8910	Rauschgiftkriminalität	5.718	3,1	72	1,3	1.365	3.265	1.086	0	2	0	0	5.351	93,6	4.544	3.903	641	305	6,7
2002	8911	-direkte Beschaffungskrimi.	14	0,0	4	28,6	3	8	3	0	0	0	0	9	64,3	12	11	1	0	0,0
2003	8911	-direkte Beschaffungskrimi.	12	0,0	2	16,7	4	5	3	0	0	1	0	8	66,7	11	10	1	1	9,1
2004	8911	-direkte Beschaffungskrimi.	15	0,0	1	6,7	5	5	5	0	0	1	11	73,3	15	14	1	0	0,0	
2005	8911	-direkte Beschaffungskrimi.	21	0,0	3	14,3	4	10	6	0	1	1	0	13	61,9	17	15	2	1	5,9
2006	8911	-direkte Beschaffungskrimi.	17	0,0	1	5,9	8	3	6	0	0	0	0	7	41,2	12	11	1	0	0,0
2007	8911	dir.Beschaffungskriminalität	13	0,0	1	7,7	0	3	10	0	0	0	0	10	76,9	13	12	1	0	0,0

Jahr	Schlüsselzahl der Tat	Straftaten	Erfasste Fälle	% Anteil an allen Taten	v. Spalte 2 Versuche Fälle		Tatort					Mit Schusswaffe		Aufklärung		Gesamtzahl der ermitt. Tatverd.	v. SPALTE 16			
							bis 20.000 Einw.	20.000 bis 100.000 Einw.	100.000 bis 500.000 Einw.	500.000 und mehr Einw.	unbekannt	gedroht	geschoss.	Fälle	in %		männl.	weibl.	Nichtdeutsche Tatverdächtige	
																			Anzahl	in %
0	1	2	3	4	5	6	7	8	9	10	11	12	13	14	15	16	17	18	19	20
2008	8911	dir.Beschaffungskriminalität	10	0,0	2	20,0	1	7	2	0	0	0	0	4	40,0	4	3	1	1	25,0
2009	8911	dir.Beschaffungskriminalität	15	0,0	3	20,0	4	3	8	0	0	0	0	7	46,7	12	8	4	1	8,3
2010	8911	dir.Beschaffungskriminalität	22	0,0	2	9,1	7	9	6	0	0	0	0	13	59,1	12	9	3	0	0,0
2011	8911	dir.Beschaffungskriminalität	56	0,0	1	1,8	20	31	5	0	0	0	0	29	51,8	24	16	8	3	12,5
2002	8920	Gewaltkriminalität	7.306	3,1	676	9,3	2.349	2.657	2.298	0	2	24	58	5.609	76,8	7.592	6.730	862	529	7,0
2003	8920	Gewaltkriminalität	6.927	3,0	743	10,7	2.373	2.542	2.009	0	3	55	103	5.423	78,3	7.546	6.563	983	509	6,7
2004	8920	Gewaltkriminalität	7.110	3,1	753	10,6	2.462	2.531	2.117	0	0	60	96	5.628	79,2	7.715	6.766	949	568	7,4
2005	8920	Gewaltkriminalität	7.005	3,2	790	11,3	2.403	2.388	2.213	0	1	53	80	5.541	79,1	7.425	6.565	860	529	7,1
2006	8920	Gewaltkriminalität	7.345	3,4	851	11,6	2.288	2.689	2.367	0	1	50	131	5.723	77,9	7.388	6.537	851	490	6,6
2007	8920	Gewaltkriminalität	7.466	3,4	834	11,2	2.307	2.834	2.324	0	1	41	85	5.847	78,3	7.636	6.698	938	463	6,1
2008	8920	Gewaltkriminalität	7.075	3,4	860	12,2	2.035	2.721	2.318	0	1	46	64	5.480	77,5	7.162	6.266	896	451	6,3
2009	8920	Gewaltkriminalität	6.734	3,4	909	13,5	1.988	2.459	2.284	0	3	31	63	5.226	77,6	6.774	5.903	871	430	6,3
2010	8920	Gewaltkriminalität	5.937	3,1	796	13,4	1.526	2.529	1.882	0	0	40	47	4.654	78,4	5.897	5.063	834	418	7,1
2011	8920	Gewaltkriminalität	5765	3,1	884	15,3	1426	2497	1842	0	0	37	57	4582	79,5	5575	4769	806	385	6,9
2002	8930	Wirtschaftskriminalität	1.011	0,4	39	3,9	510	385	116	0	0	0	0	969	95,8	808	667	141	30	3,7
2003	8930	Wirtschaftskriminalität	1.451	0,6	25	1,7	762	423	266	0	0	0	0	1.427	98,3	1.068	863	205	65	6,1
2004	8930	Wirtschaftskriminalität	1.570	0,7	23	1,5	715	471	364	0	20	0	0	1.543	98,3	1.278	1.040	238	63	4,9
2005	8930	Wirtschaftskriminalität	1.578	0,7	17	1,1	604	456	518	0	0	0	0	1.563	99,0	1.260	1.004	256	59	4,7
2006	8930	Wirtschaftskriminalität	2.590	1,2	38	1,5	1.007	359	1.224	0	0	0	0	2.567	99,1	1.135	887	248	48	4,2
2007	8930	Wirtschaftskriminalität	3.479	1,6	19	0,5	1.754	402	1.318	0	5	0	0	3.454	99,3	1.119	888	231	59	5,3
2008	8930	Wirtschaftskriminalität	1.087	0,5	28	2,6	370	392	298	0	27	0	0	1.063	97,8	868	677	191	47	5,4
2009	8930	Wirtschaftskriminalität	1.333	0,7	75	5,6	559	403	315	0	56	0	0	1.292	96,9	839	634	205	76	9,1
2010	8930	Wirtschaftskriminalität	1.330	0,7	90	6,8	623	413	290	0	4	0	0	1.277	96,0	899	686	213	66	7,3
2011	8930	Wirtschaftskriminalität	1.053	0,6	37	3,5	427	405	217	0	4	0	0	990	94,0	871	672	199	75	8,6
2002	8931	-bei Betrugsdelikten	459	0,2	34	7,4	198	212	49	0	0	0	0	424	92,4	326	259	67	8	2,5
2003	8931	-bei Betrugsdelikten	451	0,2	21	4,7	232	134	85	0	0	0	0	438	97,1	368	290	78	6	1,6
2004	8931	-bei Betrugsdelikten	504	0,2	15	3,0	208	156	120	0	20	0	0	485	96,2	446	353	93	10	2,2
2005	8931	-bei Betrugsdelikten	566	0,3	14	2,5	164	138	264	0	0	0	0	558	98,6	383	303	80	12	3,1
2006	8931	-bei Betrugsdelikten	1.400	0,6	37	2,6	291	92	1.017	0	0	0	0	1.385	98,9	404	314	90	11	2,7
2007	8931	bei Betrug	2.584	1,2	12	0,5	1.323	95	1.162	0	4	0	0	2.573	99,6	336	262	74	13	3,9
2008	8931	bei Betrug	461	0,2	26	5,6	110	221	106	0	24	0	0	442	95,9	356	281	75	24	6,7
2009	8931	bei Betrug	466	0,2	74	15,9	171	173	114	0	8	0	0	440	94,4	293	212	81	40	13,7
2010	8931	bei Betrug	535	0,3	89	16,6	262	155	115	0	3	0	0	495	92,5	322	240	82	26	8,1
2011	8931	bei Betrug	442	0,2	34	7,7	155	212	71	0	4	0	0	396	89,6	377	279	98	31	8,2
2002	8932	-Insolvenzstraftaten	234	0,1	0	0,0	135	55	44	0	0	0	0	232	99,1	302	260	42	9	3,0
2003	8932	-Insolvenzstraftaten	295	0,1	1	0,3	157	87	51	0	0	0	0	295	100,0	352	303	49	19	5,4

Jahr	Schlüsselzahl der Tat	Straftaten	Erfasste Fälle	% Anteil an allen Taten	v. Spalte 2 Versuche Fälle		Tatort					Mit Schusswaffe		Aufklärung		Gesamtzahl der ermitt. Tatverd.	v. SPALTE 16			
							bis 20.000 Einw.	20.000 bis 100.000 Einw.	100.000 bis 500.000 Einw.	500.000 und mehr Einw.	unbekannt	gedroht	geschoss.	Fälle	in %		männl.	weibl.	Nichtdeutsche Tatverdächtige	
																			Anzahl	in %
0	1	2	3	4	5	6	7	8	9	10	11	12	13	14	15	16	17	18	19	20
2004 8932	-Insolvenzstraftaten		290	0,1	0	0,0	142	82	66	0	0	0	0	289	99,7	362	311	51	16	4,4
2005 8932	-Insolvenzstraftaten		296	0,1	0	0,0	133	86	77	0	0	0	0	297	100,3	374	317	57	10	2,7
2006 8932	-Insolvenzstraftaten		287	0,1	1	0,3	152	77	58	0	0	0	0	287	100,0	367	302	65	6	1,6
2007 8932	Insolvenzstraftaten		283	0,1	0	0,0	154	90	39	0	0	0	0	282	99,6	338	282	56	14	4,1
2008 8932	Insolvenzstraftaten		187	0,1	2	1,1	95	42	49	0	1	0	0	187	100,0	220	184	36	10	4,5
2009 8932	Insolvenzstraftaten		212	0,1	0	0,0	103	59	48	0	2	0	0	210	99,1	236	193	43	20	8,5
2010 8932	Insolvenzstraftaten		223	0,1	0	0,0	80	101	42	0	0	0	0	223	100,0	295	231	64	14	4,7
2011 8932	Insolvenzstraftaten		187	0,1	1	0,5	61	86	40	0	0	0	0	187	100,0	260	216	44	16	6,2
2002 8933	-im Anlage- und Finanzber.		243	0,1	31	12,8	103	109	31	0	0	0	0	237	97,5	120	94	26	0	0,0
2003 8933	-im Anlage- und Finanzber.		89	0,0	0	0,0	24	25	40	0	0	0	0	89	100,0	65	48	17	2	3,1
2004 8933	-im Anlage- und Finanzber.		75	0,0	2	2,7	27	22	26	0	0	0	0	75	100,0	90	74	16	5	5,6
2005 8933	-im Anlage- und Finanzber.		175	0,1	1	0,6	38	15	122	0	0	0	0	172	98,3	90	73	17	3	3,3
2006 8933	-im Anlage- und Finanzber.		79	0,0	1	1,3	49	15	15	0	0	0	0	77	97,5	64	52	12	2	3,1
2007 8933	im Anl-u.Finanz.bereich pp.		96	0,0	1	1,0	49	23	23	0	1	0	0	92	95,8	66	49	17	2	3,0
2008 8933	im Anl-u.Finanz.bereich pp.		132	0,1	3	2,3	24	76	13	0	19	0	0	127	96,2	80	64	16	10	12,5
2009 8933	im Anl-u.Finanz.bereich pp.		44	0,0	2	4,5	15	14	14	0	1	0	0	41	93,2	45	32	13	3	6,7
2010 8933	im Anl-u.Finanz.bereich pp.		53	0,0	2	3,8	23	19	11	0	0	0	0	52	98,1	62	44	18	3	4,8
2011 8933	im Anl-u.Finanz.bereich pp.		100	0,1	1	1,0	14	77	5	0	4	0	0	96	96,0	51	41	10	6	11,8
2002 8934	-Wettbewerbsdelikte		42	0,0	0	0,0	20	14	8	0	0	0	0	40	95,2	53	45	8	2	3,8
2003 8934	-Wettbewerbsdelikte		94	0,0	0	0,0	18	23	53	0	0	0	0	91	96,8	90	76	14	29	32,2
2004 8934	-Wettbewerbsdelikte		99	0,0	2	2,0	37	24	38	0	0	0	0	98	99,0	99	88	11	12	12,1
2005 8934	-Wettbewerbsdelikte		148	0,1	0	0,0	55	47	46	0	0	0	0	146	98,6	121	93	28	6	5,0
2006 8934	-Wettbewerbsdelikte		417	0,2	0	0,0	328	34	55	0	0	0	0	410	98,3	123	94	29	6	4,9
2007 8934	Wettbewerbsdelikte		215	0,1	1	0,5	101	74	39	0	1	0	0	208	96,7	244	183	61	9	3,7
2008 8934	Wettbewerbsdelikte		139	0,1	0	0,0	48	52	39	0	0	0	0	136	97,8	112	71	41	3	2,7
2009 8934	Wettbewerbsdelikte		109	0,1	0	0,0	59	11	9	0	30	0	0	107	98,2	80	58	22	1	1,3
2010 8934	Wettbewerbsdelikte		146	0,1	0	0,0	103	33	10	0	0	0	0	142	97,3	69	52	17	10	14,5
2011 8934	Wettbewerbsdelikte		40	0,0	0	0,0	23	7	10	0	0	0	0	37	92,5	42	31	11	4	9,5
2002 8935	-i. Zus. Arbeitsverhältnissen		151	0,1	0	0,0	97	52	2	0	0	0	0	150	99,3	135	108	27	3	2,2
2003 8935	-i. Zus. Arbeitsverhältnissen		459	0,2	0	0,0	281	132	46	0	0	0	0	458	99,8	276	227	49	6	2,2
2004 8935	-i. Zus. Arbeitsverhältnissen		496	0,2	0	0,0	249	150	97	0	0	0	0	495	99,8	363	288	75	28	7,7
2005 8935	-i. Zus. Arbeitsverhältnissen		417	0,2	0	0,0	190	148	79	0	0	0	0	417	100,0	288	236	52	17	5,9
2006 8935	-i. Zus. Arbeitsverhältnissen		332	0,2	0	0,0	171	127	34	0	0	0	0	332	100,0	202	165	37	5	2,5
2007 8935	i.Z.m. Arbeitsverhältnissen		225	0,1	0	0,0	114	90	21	0	0	0	0	224	99,6	154	127	27	10	6,5
2008 8935	i.Z.m. Arbeitsverhältnissen		173	0,1	1	0,6	88	50	35	0	0	0	0	173	100,0	129	106	23	3	2,3
2009 8935	i.Z.m. Arbeitsverhältnissen		324	0,2	0	0,0	149	58	116	0	1	0	0	323	99,7	150	124	26	13	8,7

Jahr	Schlüsselzahl der Tat	Straftaten	Erfasste Fälle	% Anteil an allen Taten	v. Spalte 2 Versuche Fälle		Tatort					Mit Schusswaffe		Aufklärung		Gesamtzahl der ermittelten Tatverd.	v. SPALTE 16			
							bis 20.000 Einw.	20.000 bis 100.000 Einw.	100.000 bis 500.000 Einw.	500.000 und mehr Einw.	unbekannt	gedroht	geschoss.	Fälle	in %		männl.	weibl.	Nichtdeutsche Tatverdächtige	
																			Anzahl	in %
0	1	2	3	4	5	6	7	8	9	10	11	12	13	14	15	16	17	18	19	20
2010	8935	i.Z.m. Arbeitsverhältnissen	292	0,2	0	0,0	139	60	93	0	0	0	0	292	100,0	154	117	37	5	3,2
2011	8935	i.Z.m. Arbeitsverhältnissen	253	0,1	0	0,0	134	73	46	0	0	0	0	251	99,2	144	120	24	6	4,2
2002	8936	-Betrug/Untr. Bet/Kapitalanl.	39	0,0	0	0,0	24	12	3	0	0	0	0	37	94,9	31	27	4	0	0,0
2003	8936	-Betrug/Untr. Bet/Kapitalanl.	59	0,0	0	0,0	16	9	34	0	0	0	0	59	100,0	29	23	6	1	3,4
2004	8936	-Betrug/Untr. Bet/Kapitalanl.	32	0,0	1	3,1	13	8	11	0	0	0	0	33	103,1	39	35	4	5	12,8
2005	8936	-Betrug/Untr. Bet/Kapitalanl.	27	0,0	0	0,0	22	2	3	0	0	0	0	25	92,6	29	23	6	3	10,3
2006	8936	-Betrug/Untr. Bet/Kapitalanl.	48	0,0	0	0,0	39	4	5	0	0	0	0	48	100,0	26	21	5	0	0,0
2007	8936	Betr./Untr.i.Z.m.Kapitalanl.	57	0,0	1	1,8	24	13	20	0	0	0	0	55	96,5	34	30	4	1	2,9
2008	8936	Betr./Untr.i.Z.m.Kapitalanl.	75	0,0	2	2,7	14	58	3	0	0	0	0	73	97,3	29	25	4	0	0,0
2009	8936	Betr./Untr.i.Z.m.Kapitalanl.	22	0,0	0	0,0	7	5	6	0	4	0	0	21	95,5	21	16	5	0	0,0
2010	8936	Betr./Untr.i.Z.m.Kapitalanl.	24	0,0	1	4,2	9	6	9	0	0	0	0	23	95,8	20	17	3	1	5,0
2011	8936	Betr./Untr.i.Z.m.Kapitalanl.	83	0,0	1	1,2	7	72	3	0	1	0	0	81	97,6	26	23	3	3	11,5
2008	8950	Menschenhandel gesamt	3	0,0	0	0,0	1	1	1	0	0	0	0	2	66,7	4	4	0	3	75,0
2009	8950	Menschenhandel gesamt	4	0,0	1	25,0	2	0	2	0	0	0	0	3	75,0	4	3	1	1	25,0
2010	8950	Menschenhandel gesamt	5	0,0	0	0,0	1	0	4	0	0	0	0	1	20,0	1	0	1	0	0,0
2011	8950	Menschenhandel gesamt	1	0,0	0	0,0	0	0	1	0	0	0	0	1	100,0	1	1	0	0	0,0
2002	8960	Jugendschutzdelikte	17	0,0	0	0,0	8	6	3	0	0	0	0	16	94,1	20	14	6	1	5,0
2003	8960	Jugendschutzdelikte	20	0,0	0	0,0	8	9	3	0	0	0	0	18	90,0	18	14	4	0	0,0
2004	8960	Jugendschutzdelikte	13	0,0	0	0,0	4	7	2	0	0	0	0	12	92,3	14	11	3	0	0,0
2005	8960	Jugendschutzdelikte	22	0,0	0	0,0	11	7	4	0	0	0	0	20	90,9	28	25	3	2	7,1
2006	8960	Jugendschutzdelikte	24	0,0	0	0,0	14	10	0	0	0	0	0	20	83,3	31	29	2	1	3,2
2007	8960	ST gg.Best.z.Schutze d.Jugend	35	0,0	0	0,0	14	13	8	0	0	0	0	34	97,1	42	34	8	3	7,1
2008	8960	ST gg.Best.z.Schutze d.Jugend	40	0,0	0	0,0	14	13	13	0	0	0	0	39	97,5	49	41	8	1	2,0
2009	8960	ST gg.Best.z.Schutze d.Jugend	43	0,0	0	0,0	19	17	7	0	0	0	0	37	86,0	44	39	5	2	4,5
2010	8960	ST gg.Best.z.Schutze d.Jugend	40	0,0	0	0,0	11	18	11	0	0	0	0	38	95,0	47	37	10	5	10,6
2011	8960	ST gg.Best.z.Schutze d.Jugend	22	0,0	0	0,0	6	11	5	0	0	0	0	19	86,4	20	18	2	0	0,0
2002	8970	Computerkriminalität	1.128	0,5	73	6,5	285	353	488	0	2	0	0	648	57,4	539	417	122	15	2,8
2003	8970	Computerkriminalität	1.926	0,8	131	6,8	622	928	363	0	13	0	0	1.379	71,6	729	548	181	42	5,8
2004	8970	Computerkriminalität	1.539	0,7	117	7,6	636	556	344	0	3	0	0	1.040	67,6	885	661	224	37	4,2
2005	8970	Computerkriminalität	1.507	0,7	127	8,4	533	722	240	0	12	0	0	1.134	75,2	749	573	176	30	4,0
2006	8970	Computerkriminalität	1.659	0,8	159	9,6	631	680	337	0	11	0	0	1.175	70,8	825	611	214	45	5,5
2007	8970	Computerkriminalität	1.964	0,9	250	12,7	850	773	315	0	26	0	0	1.435	73,1	918	690	228	42	4,6
2008	8970	Computerkriminalität	1.404	0,7	130	9,3	467	623	278	0	36	0	0	850	60,5	736	532	204	58	7,9
2009	8970	Computerkriminalität	1.597	0,8	163	10,2	571	688	319	0	19	0	0	647	40,5	612	453	159	56	9,2
2010	8970	Computerkriminalität	1.890	1,0	200	10,6	659	830	386	0	15	0	0	1.051	55,6	835	652	183	125	15,0
2011	8970	Computerkriminalität	1.658	0,9	154	9,3	597	711	313	0	37	0	0	886	53,4	745	589	156	113	15,2

Jahr	Schlüsselzahl der Tat	Straftaten	Erfasste Fälle	% Anteil an allen Taten	v. Spalte 2 Versuche Fälle		Tatort					Mit Schusswaffe		Aufklärung		Gesamtzahl der ermittelten Tatverd.	v. SPALTE 16			
							bis 20.000 Einw.	20.000 bis 100.000 Einw.	100.000 bis 500.000 Einw.	500.000 und mehr Einw.	unbekannt	gedroht	geschoss.	Fälle	in %		männl.	weibl.	Nichtdeutsche Tatverdächtige	
																			Anzahl	in %
0	1	2	3	4	5	6	7	8	9	10	11	12	13	14	15	16	17	18	19	20
2009	8980	Umweltkriminalität	1.393	0,7	28	2,0	829	378	185	0	1	0	42	1.073	77,0	1.273	1.121	152	72	5,7
2010	8980	Umweltkriminalität	1.389	0,7	16	1,2	767	427	194	0	1	0	31	1.054	75,9	1.296	1.126	170	89	6,9
2011	8980	Umweltkriminalität	1.569	0,8	19	1,2	814	513	242	0	0	0	45	1.213	77,3	1.425	1.249	176	87	6,1
2009	8981	Umweltstraft.Abschnitt 29 StGB	511	0,3	12	2,3	320	145	46	0	0	0	0	336	65,8	473	424	49	36	7,6
2010	8981	Umweltstraft.Abschnitt 29 StGB	522	0,3	3	0,6	310	159	53	0	0	0	0	375	71,8	532	459	73	46	8,6
2011	8981	Umweltstraft.Abschnitt 29 StGB	512	0,3	4	0,8	290	172	50	0	0	0	0	362	70,7	488	422	66	34	7,0
2009	8982	sonst.ST StGB m.Umweltrelevanz	340	0,2	3	0,9	229	60	51	0	0	0	10	299	87,9	326	318	8	7	2,1
2010	8982	sonst.ST StGB m.Umweltrelevanz	333	0,2	4	1,2	197	79	57	0	0	0	9	252	75,7	273	266	7	9	3,3
2011	8982	sonst.ST StGB m.Umweltrelevanz	508	0,3	2	0,4	247	159	102	0	0	0	9	411	80,9	429	423	6	23	5,4
2009	8983	Umweltstraftaten strafr.NebenG	542	0,3	13	2,4	280	173	88	0	1	0	32	438	80,8	479	383	96	31	6,5
2010	8983	Umweltstraftaten strafr.NebenG	534	0,3	9	1,7	260	189	84	0	1	0	22	427	80,0	503	413	90	34	6,8
2011	8983	Umweltstraftaten strafr.NebenG	549	0,3	13	2,4	277	182	90	0	0	0	36	440	80,1	509	405	104	30	5,9
2002	8990	Straßenkriminalität	58.554	24,8	3.957	6,8	19.676	21.154	17.715	0	9	6	30	12.885	22,0	10.581	9.609	972	602	5,7
2003	8990	Straßenkriminalität	53.854	23,5	3.537	6,6	18.277	18.993	16.579	0	5	17	45	11.058	20,5	10.753	9.648	1.105	552	5,1
2004	8990	Straßenkriminalität	52.286	22,9	3.459	6,6	18.172	18.404	15.706	0	4	18	66	11.960	22,9	10.923	9.860	1.063	528	4,8
2005	8990	Straßenkriminalität	48.427	22,4	3.083	6,4	16.469	17.976	13.980	0	2	16	44	10.438	21,6	10.341	9.395	946	545	5,3
2006	8990	Straßenkriminalität	46.387	21,5	2.887	6,2	15.194	17.156	14.036	0	1	15	75	10.653	23,0	9.769	8.833	936	489	5,0
2007	8990	Straßenkriminalität	50.753	23,4	2.895	5,7	15.809	18.961	15.974	0	9	14	74	12.843	25,3	11.279	10.148	1.131	476	4,2
2008	8990	Straßenkriminalität	49.186	23,8	2.790	5,7	14.348	18.773	16.047	0	18	12	42	11.938	24,3	10.259	9.186	1.073	460	4,5
2009	8990	Straßenkriminalität	45.680	22,8	2.701	5,9	13.219	17.396	15.051	0	14	12	37	11.465	25,1	9.307	8.339	968	484	5,2
2010	8990	Straßenkriminalität	38.644	20,4	2.500	6,5	10.437	15.874	12.328	0	5	13	34	9.030	23,4	8.214	7.337	877	475	5,8
2011	8990	Straßenkriminalität	38.291	20,4	2.288	6,0	10.256	15.381	12.650	0	4	4	39	9.050	23,6	7.604	6.715	889	403	5,3

2011



Jahr	Schlüsselzahl der Tat	Straftaten	Erfasste Fälle	% Anteil an allen Taten	v. Spalte 2 Versuche Fälle		Tatort					Mit Schusswaffe		Aufklärung		Gesamtzahl der ermitt. Tatverd.	v. SPALTE 16				
							bis 20.000 Einw.	20.000 bis 100.000 Einw.	100.000 bis 500.000 Einw.	500.000 und mehr Einw.	unbekannt	gedroht	geschoss.	Fälle	in %		männl.	weibl.	Nichtdeutsche Tatverdächtige		
																			Anzahl	in %	
0	1	2	3	4	5	6	7	8	9	10	11	12	13	14	15	16	17	18	19	20	

Jahr	Schlüsselzahl der Tat	Straftaten	Erfasste Fälle	% Anteil an allen Taten	v. Spalte 2 Versuche Fälle		Tatort					Mit Schusswaffe		Aufklärung		Gesamtzahl der ermitt. Tatverd.	v. SPALTE 16				
							bis 20.000 Einw.	20.000 bis 100.000 Einw.	100.000 bis 500.000 Einw.	500.000 und mehr Einw.	unbekannt	gedroht	geschoss.	Fälle	in %		männl.	weibl.	Nichtdeutsche Tatverdächtige		
																			Anzahl	in %	
0	1	2	3	4	5	6	7	8	9	10	11	12	13	14	15	16	17	18	19	20	

Jahr	Schlüsselzahl der Tat	Straftaten	Erfasste Fälle	% Anteil an allen Taten	v. Spalte 2 Versuche Fälle		Tatort					Mit Schusswaffe		Aufklärung		Gesamtzahl der ermitt. Tatverd.	v. SPALTE 16				
							bis 20.000 Einw.	20.000 bis 100.000 Einw.	100.000 bis 500.000 Einw.	500.000 und mehr Einw.	unbekannt	gedroht	geschoss.	Fälle	in %		männl.	weibl.	Nichtdeutsche Tatverdächtige		
																			Anzahl	in %	
0	1	2	3	4	5	6	7	8	9	10	11	12	13	14	15	16	17	18	19	20	

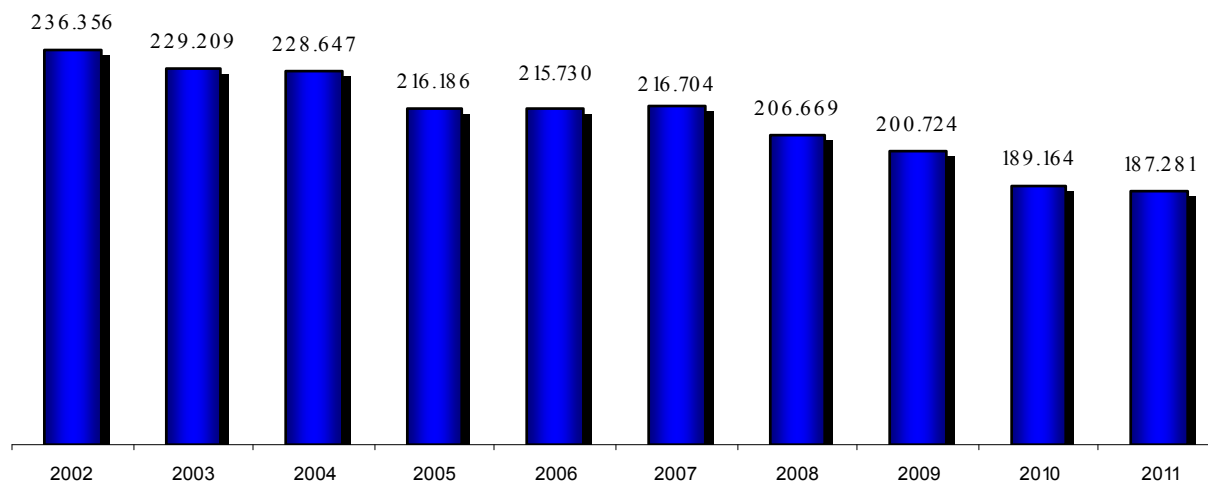
Jahr	Schlüsselzahl der Tat	Straftaten	Erfasste Fälle	% Anteil an allen Taten	v. Spalte 2 Versuche Fälle		Tatort					Mit Schusswaffe		Aufklärung		Gesamtzahl der ermittelten Tatverd.	v. SPALTE 16			
							bis 20.000 Einw.	20.000 bis 100.000 Einw.	100.000 bis 500.000 Einw.	500.000 und mehr Einw.	unbekannt	gedroht	geschoss.	Fälle	in %		männl.	weibl.	Nichtdeutsche Tatverdächtige	
																			Anzahl	in %
0	1	2	3	4	5	6	7	8	9	10	11	12	13	14	15	16	17	18	19	20

# Polizeiliche Kriminalstatistik



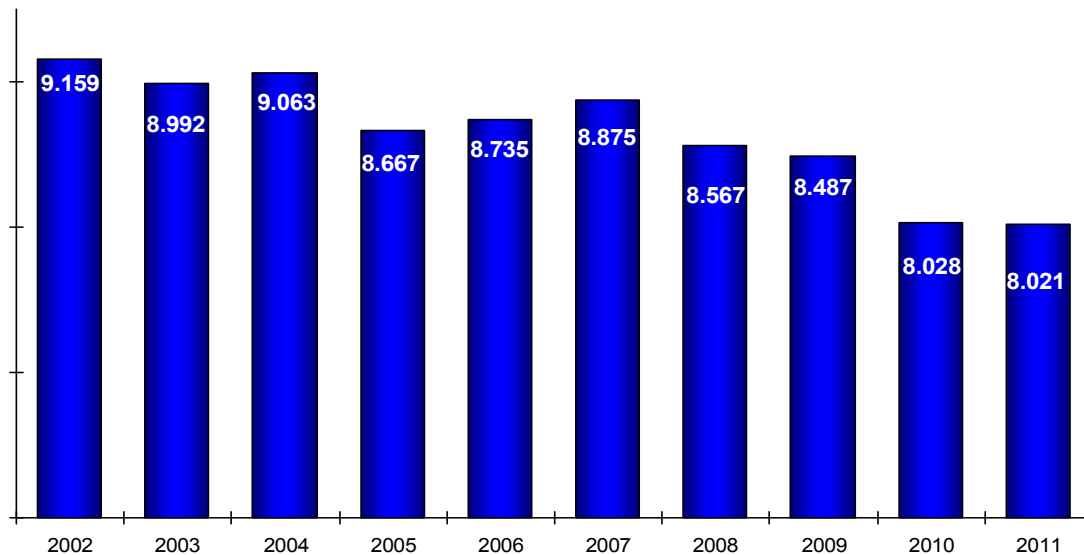
## Sachsen-Anhalt 2011

### Entwicklung der Fallzahlen



## Polizeiliche Kriminalstatistik 2011

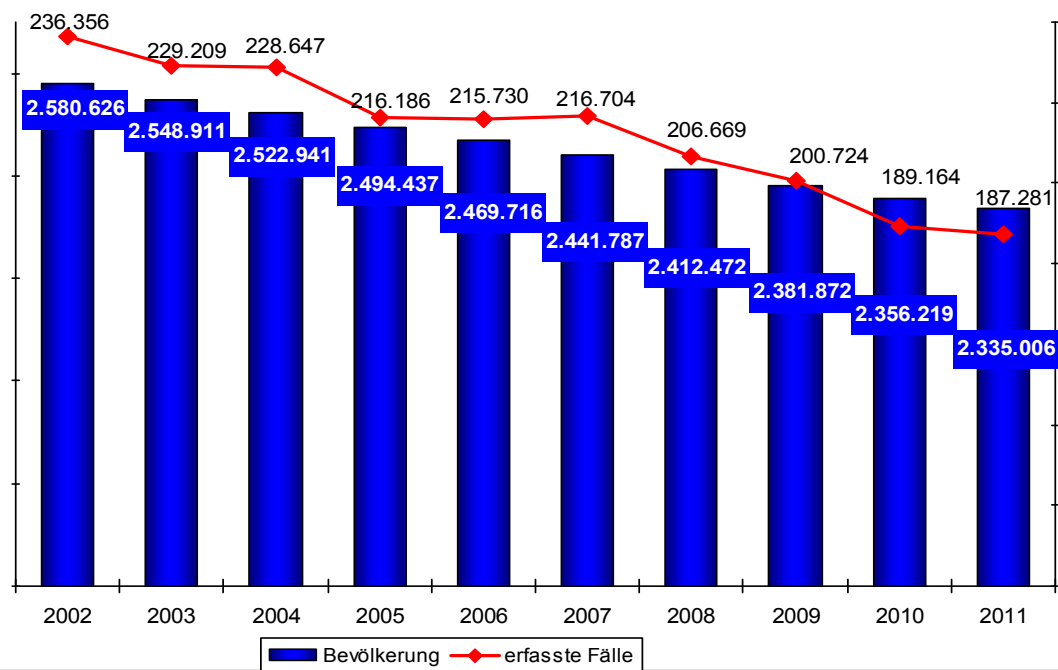
### Entwicklung der Häufigkeitszahl\*



\* Häufigkeitszahl: Straftaten pro 100.00 Einwohner

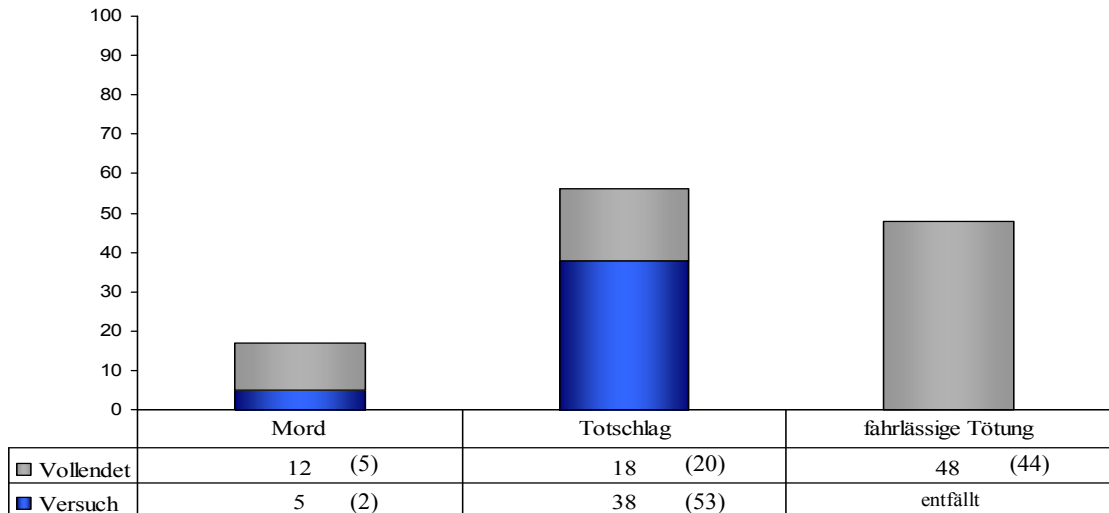
## Polizeiliche Kriminalstatistik 2011

### Entwicklung von Bevölkerung und erfassten Fälle



## Polizeiliche Kriminalstatistik 2011

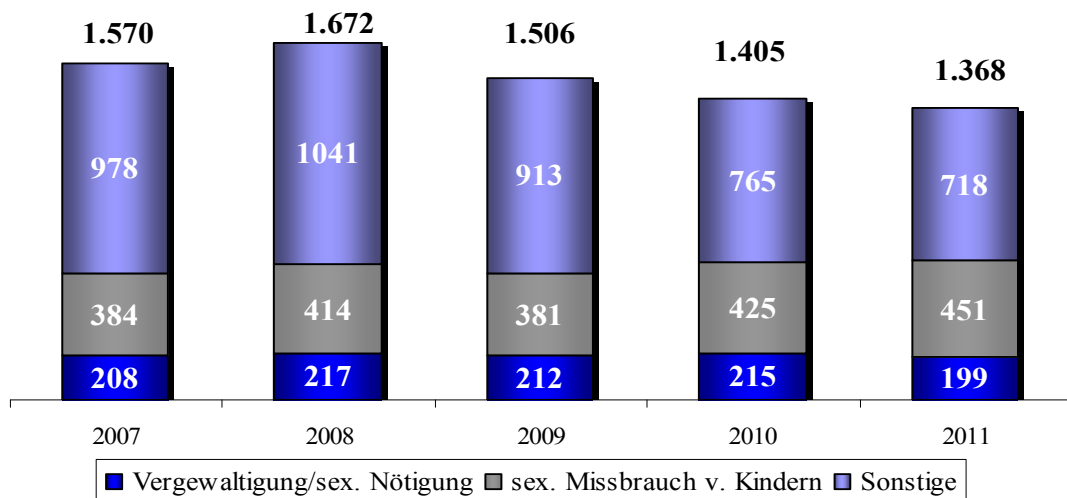
### Straftaten gegen das Leben 2011 (2010)



Im Jahr 2011 wurden 8 ungeklärte Mordfälle aus den Jahren 1945/46 erfasst.

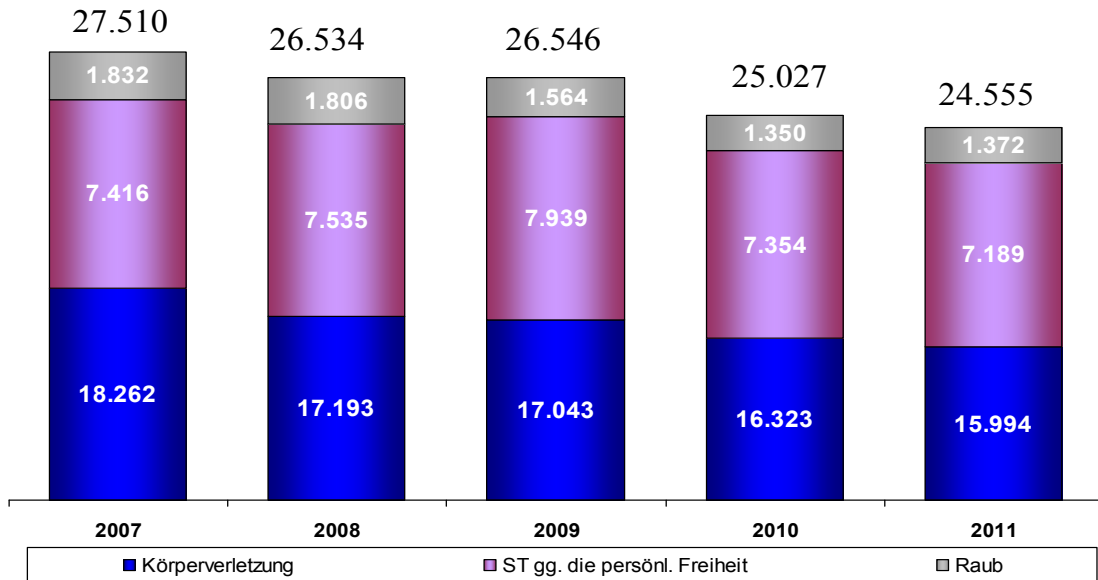
## Polizeiliche Kriminalstatistik 2011

### Straftaten gegen die sexuelle Selbstbestimmung



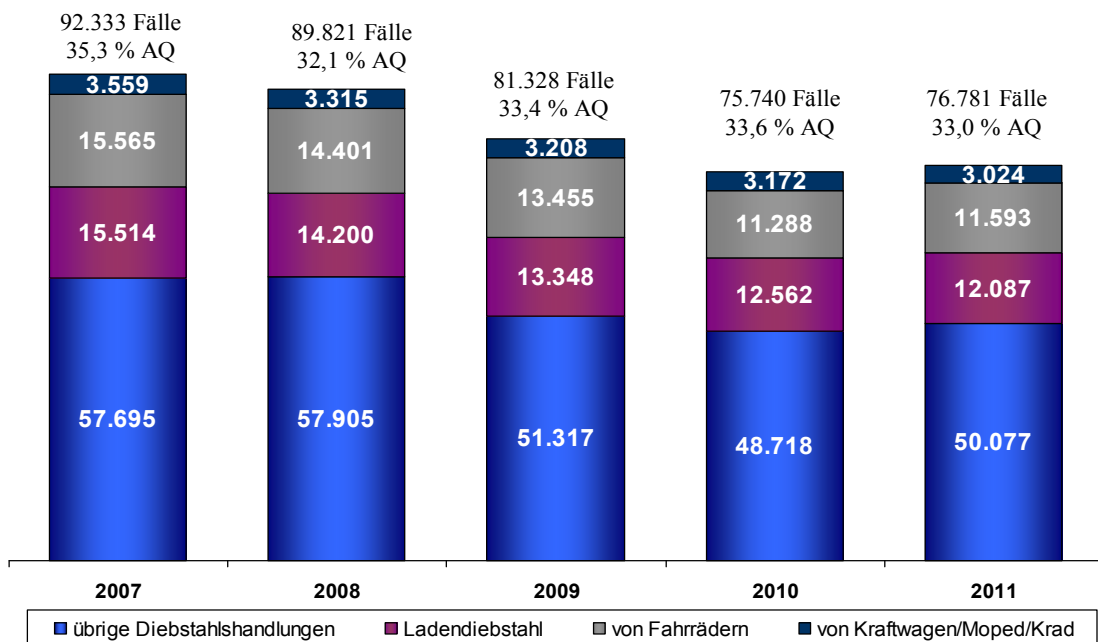
## Polizeiliche Kriminalstatistik 2011

### Rohheitsdelikte/ST gg. die persönliche Freiheit



## Polizeiliche Kriminalstatistik 2011

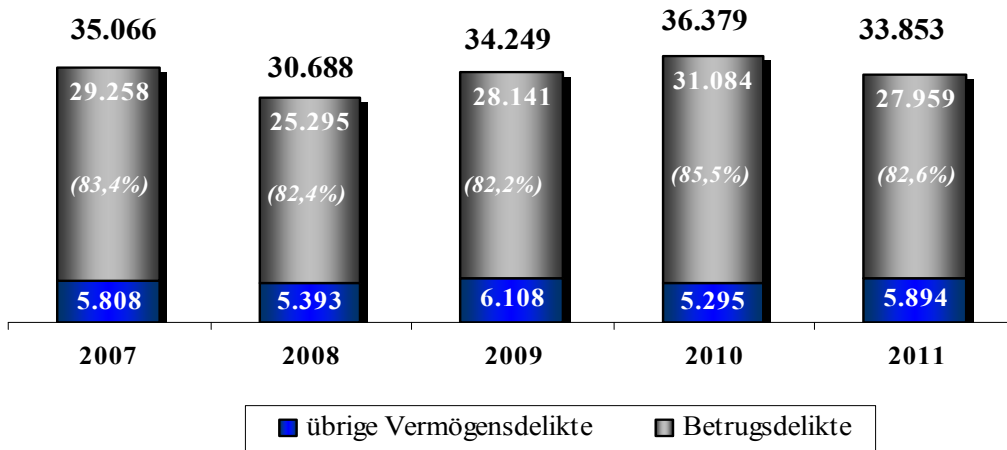
### Diebstahl (insgesamt)





# Polizeiliche Kriminalstatistik 2011

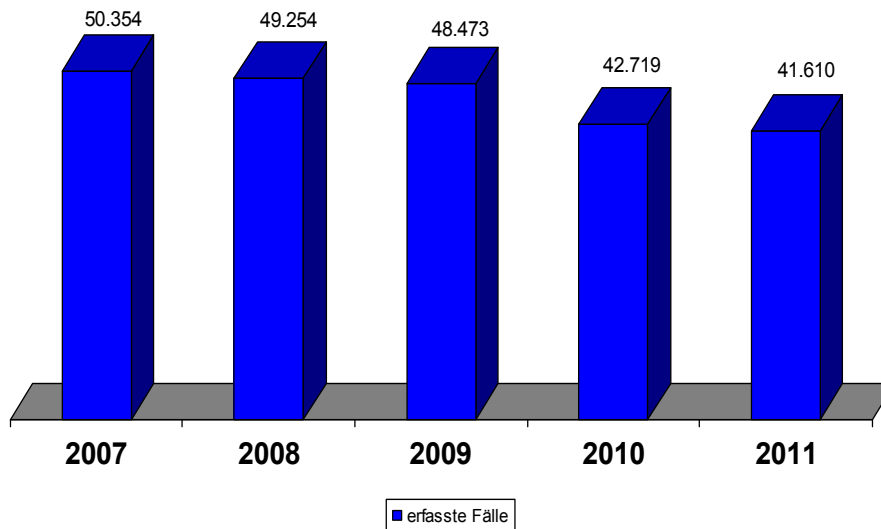
## Vermögens- und Fälschungsdelikte



Anteil Betrug in (%)

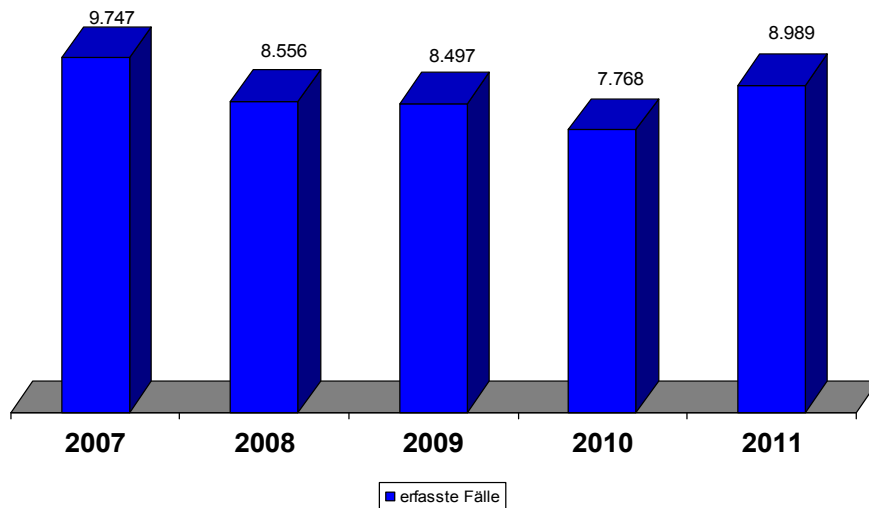
# Polizeiliche Kriminalstatistik 2011

## Sonstige Straftatbestände (StGB)



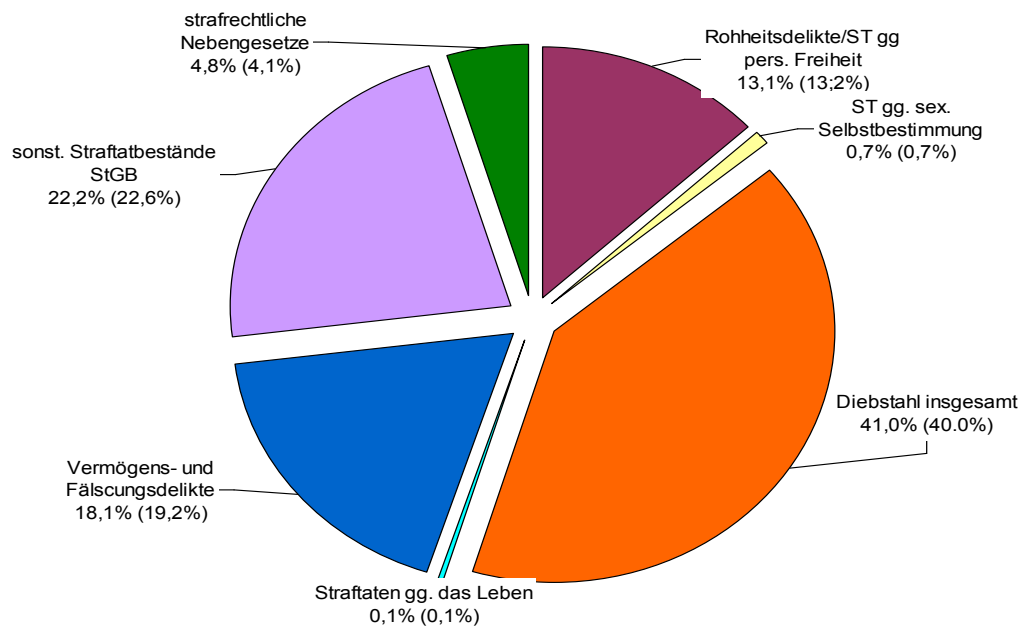
## Polizeiliche Kriminalstatistik 2011

### Straftaten gegen strafrechtliche Nebengesetze



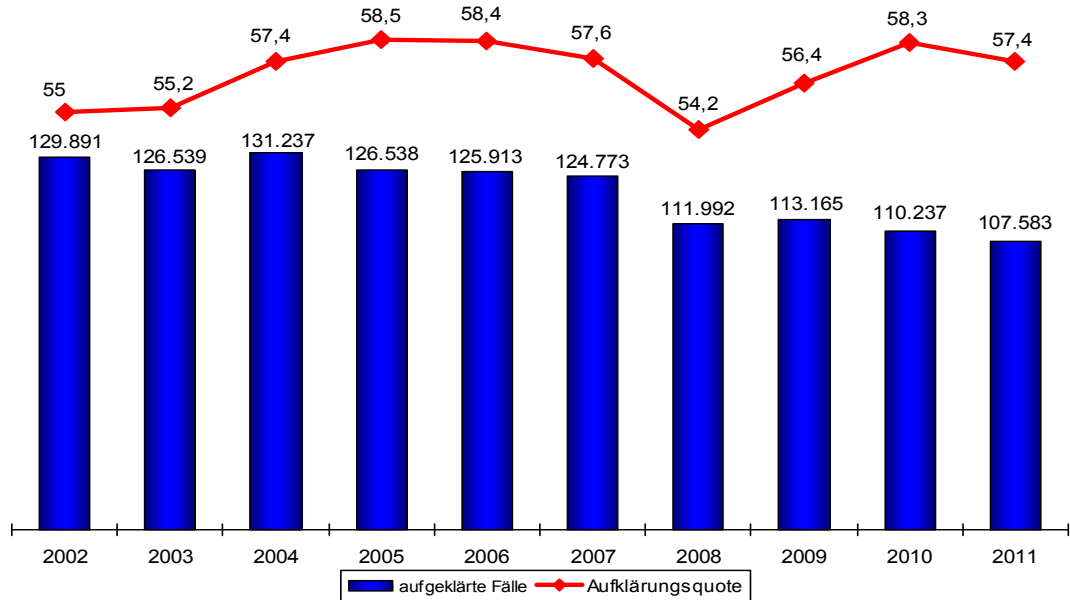
## Polizeiliche Kriminalstatistik 2011

### Anteile der Straftatenhauptgruppen 2011 (2010)



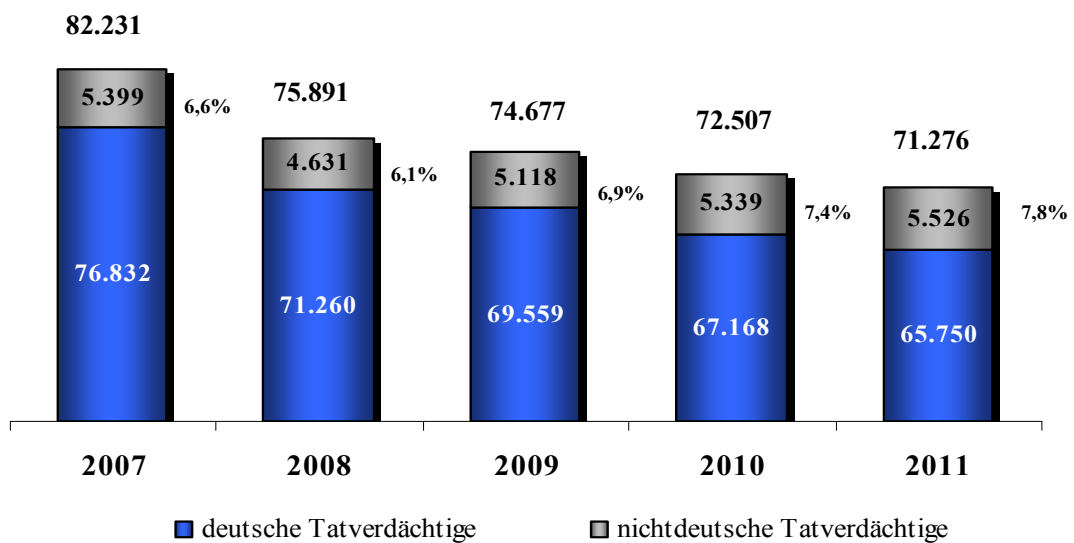
## Polizeiliche Kriminalstatistik 2011

### Aufgeklärte Fälle und Aufklärungsquote



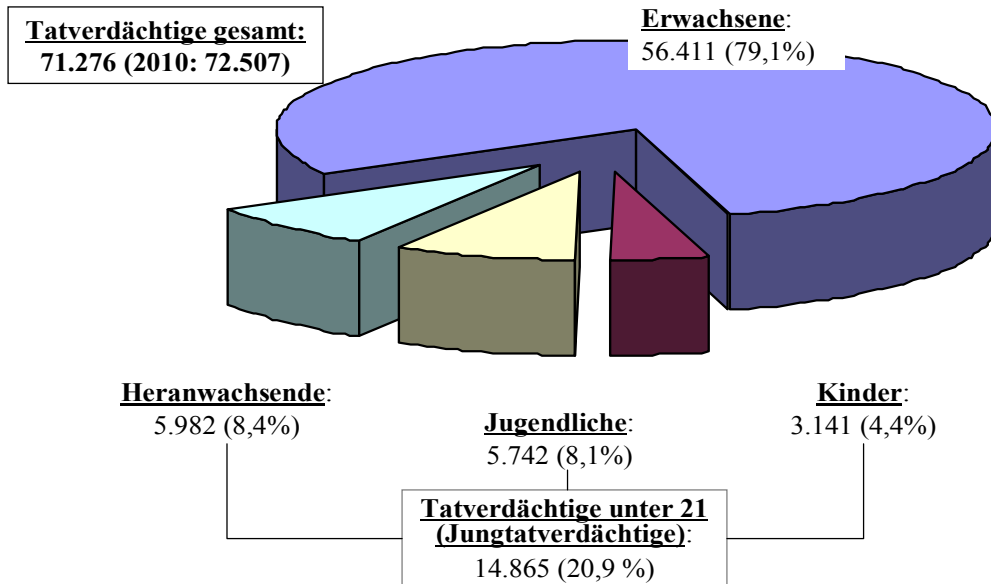
## Polizeiliche Kriminalstatistik 2011

### Ermittelte Tatverdächtige



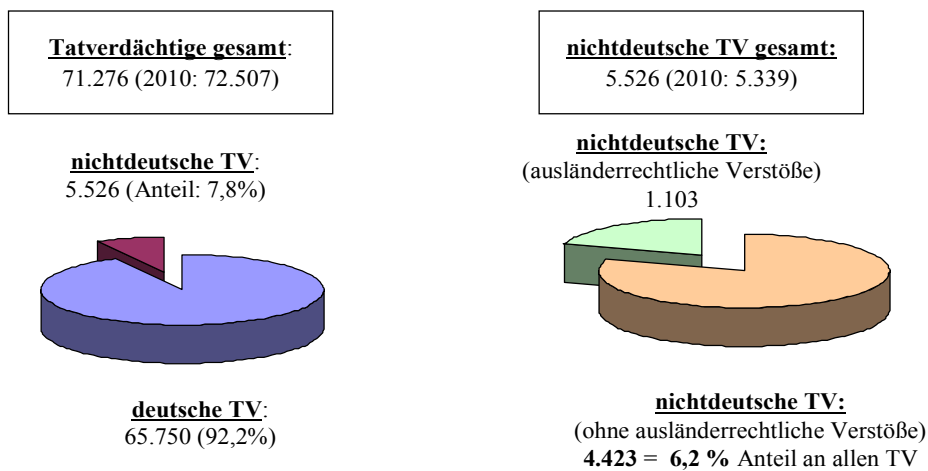
# Polizeiliche Kriminalstatistik 2011

## Tatverdächtige nach Altersgruppen



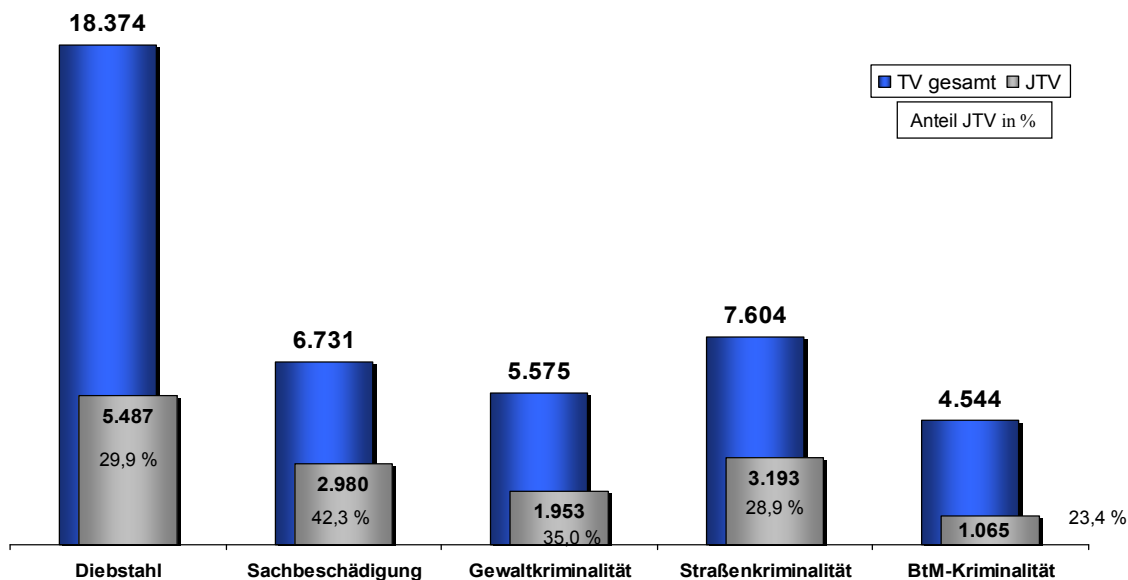
# Polizeiliche Kriminalstatistik 2011

## Nichtdeutsche Tatverdächtige



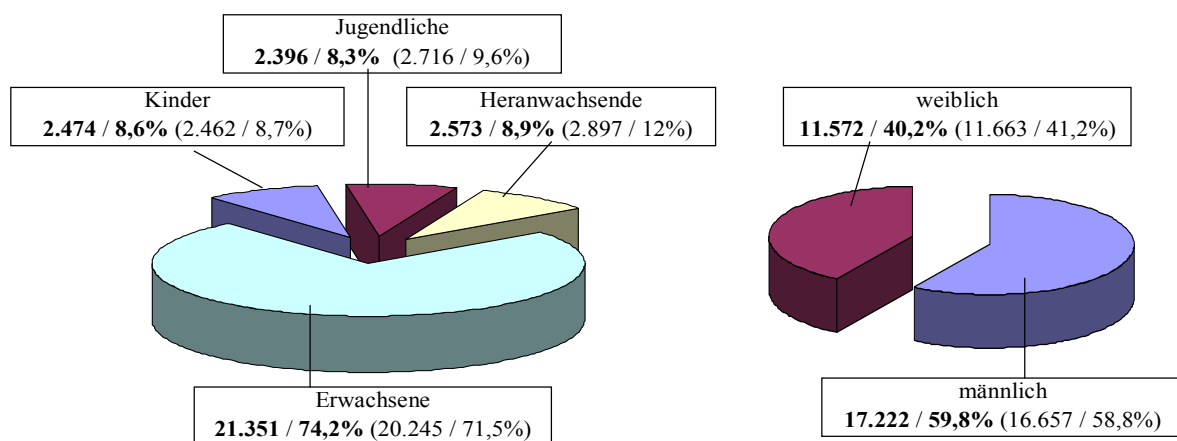
## Polizeiliche Kriminalstatistik 2011

### Anteil der Jungtatverdächtigen in ausgewählten Deliktsbereichen



## Polizeiliche Kriminalstatistik 2011

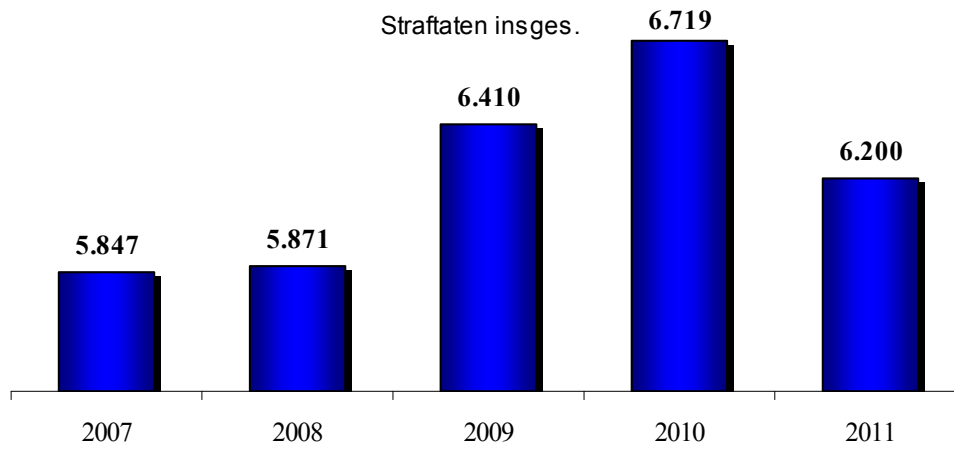
### Opferanzahl und -verteilung 2011 (2010)



gesamt: 28.794 (28.320)

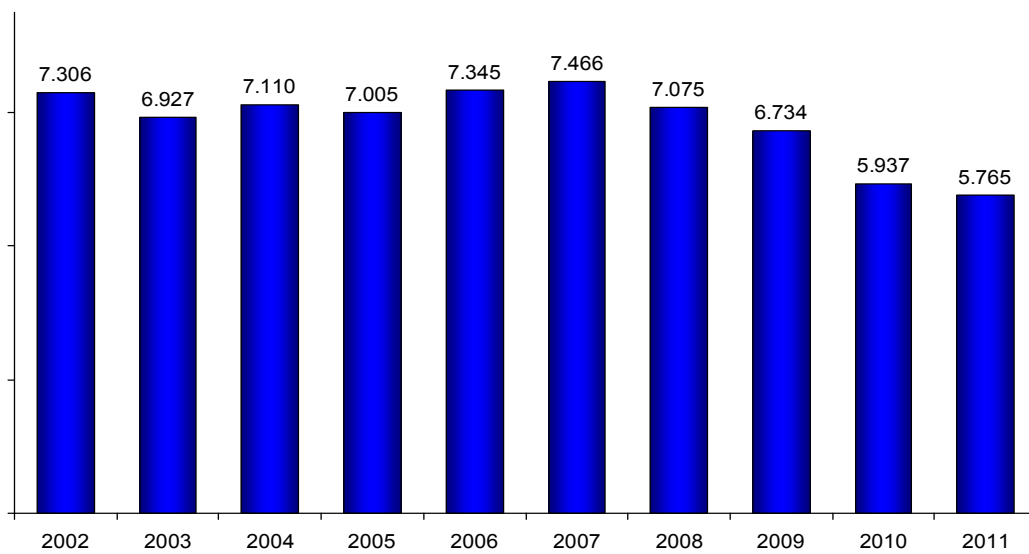
## Polizeiliche Kriminalstatistik 2011

### Straftaten mit Tatmittel Internet



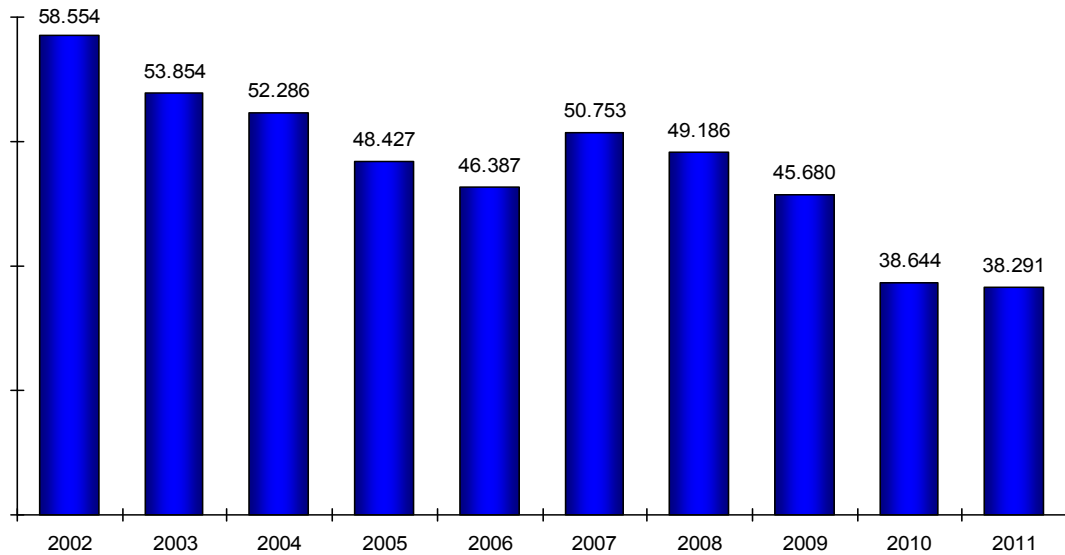
## Polizeiliche Kriminalstatistik 2011

### Entwicklung der Gewaltkriminalität



# Polizeiliche Kriminalstatistik 2011

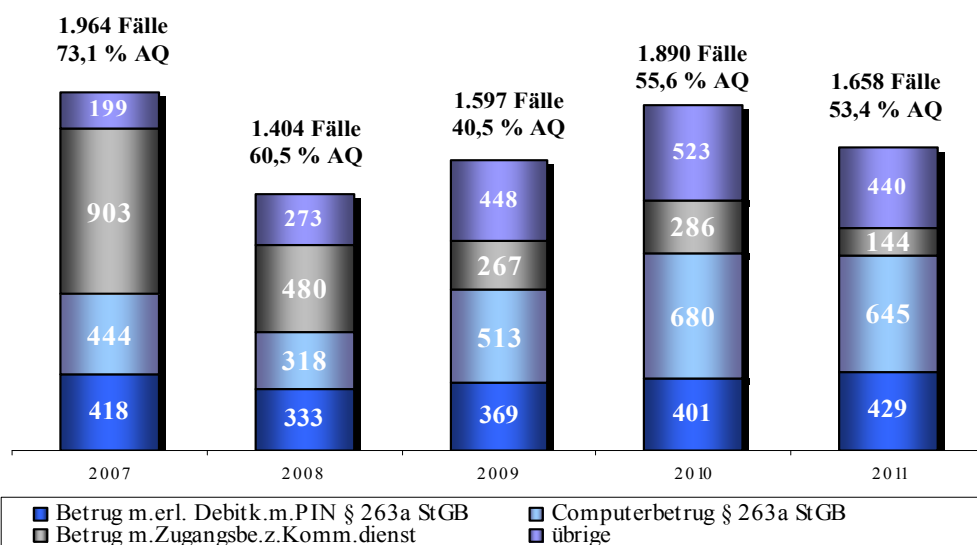
## Entwicklung der Straßenkriminalität\*



\* Vergleichbarkeit auf Grund von Änderungen im Summenschlüssel nur eingeschränkt möglich.

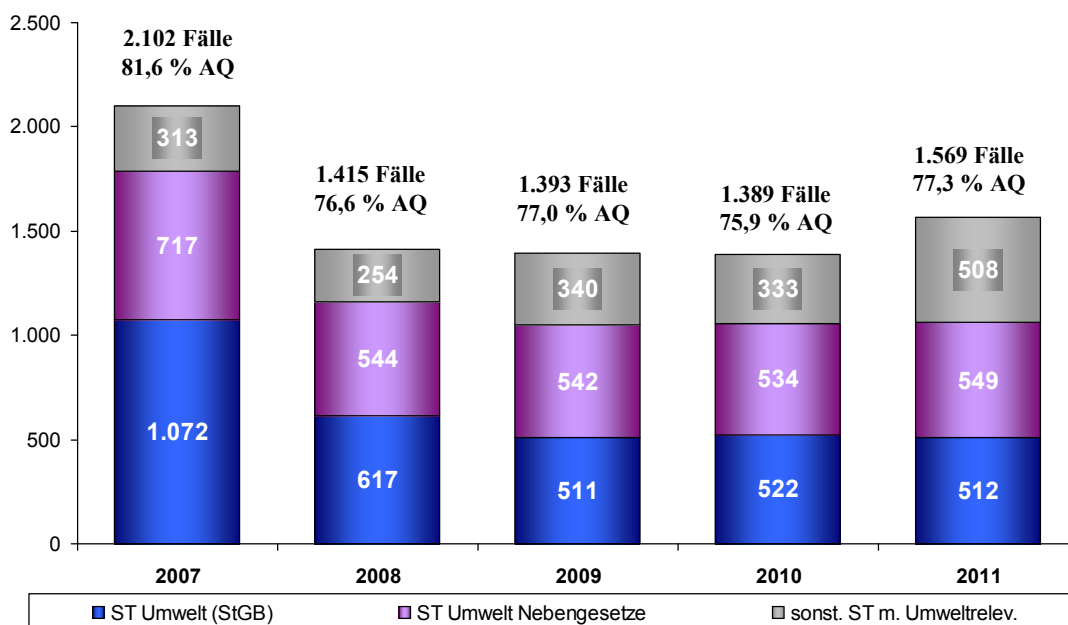
# Polizeiliche Kriminalstatistik 2011

## Computerkriminalität



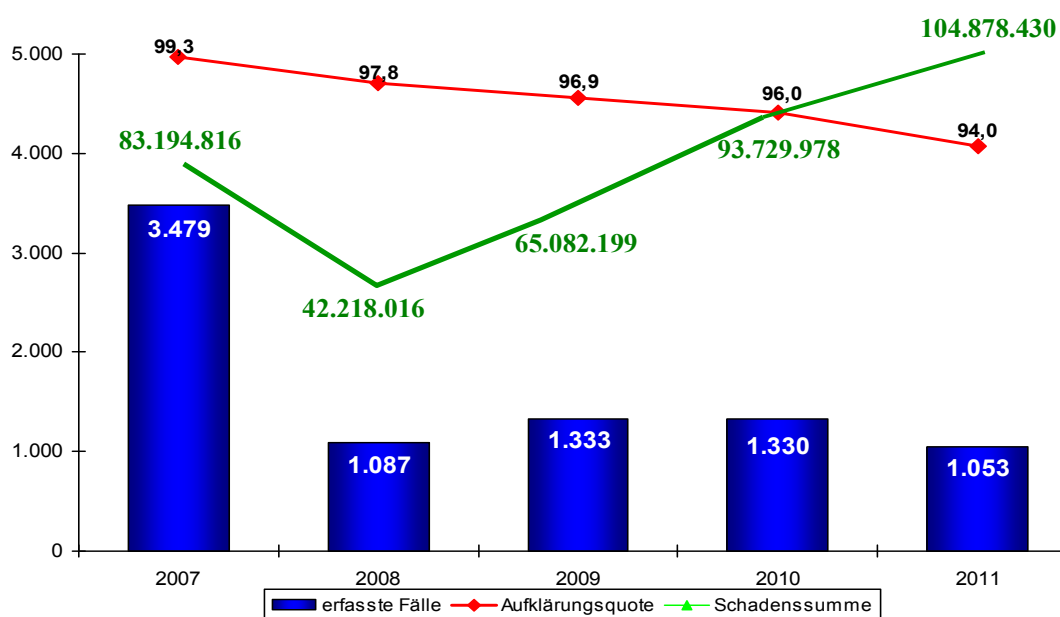
# Polizeiliche Kriminalstatistik 2011

## Umweltkriminalität



# Polizeiliche Kriminalstatistik 2011

## Entwicklung der Wirtschaftskriminalität





# Polizeiliche Kriminalstatistik 2011

## Rauschgiftdelikte Fallzahlen und Aufklärungsquote

