



Polizeiliche Kriminalstatistik

Land Sachsen-Anhalt

Jahresabschluss 2022

Landeskriminalamt Sachsen-Anhalt

Impressum:

Landeskriminalamt Sachsen-Anhalt
Lübecker Str. 53 - 63
39124 Magdeburg

Leitungsstab/Stabsbereich 3
Tel.: 0391 250-2031
Fax: 0391 – 250 1113560
pks.lka@polizei.sachsen-anhalt.de

Inhaltsverzeichnis

1. Kurzinformation zur Kriminalitätsentwicklung Land Sachsen-Anhalt3

2. Tabellarische Kurzinformationen der Behörden5

3. Anteile an allen Straftaten7

4. Aufklärungsergebnisse9

5. Rauschgiftkriminalität 10

6. Tatverdächtige 11

7. Opfer 13

8. Behördendarstellung 14

 8.1. PI Magdeburg 14

 8.2. PI Stendal 21

 8.3. PI Dessau-Roßlau 27

 8.4. PI Halle 33

 8.5. PI Zentrale Dienste 40

 8.6. Übersicht Landeskriminalamt Sachsen-Anhalt 41

 8.7. Übersicht Bundespolizei 42

Abbildungsverzeichnis

Abbildung 1. Statistisch erfasste Fälle und aufgeklärte Fälle für 2022 und 2021 im Vergleich..... 3

Abbildung 2. Anteile der Straftatenhauptgruppen an allen Straftaten. Systembedingte
Rundungsdifferenzen..... 7

Abbildung 3. Erfasste und aufgeklärte Fälle der Polizeireviere der PI Magdeburg 2022..... 14

Abbildung 4. Erfasste und aufgeklärte Fälle der Polizeireviere der PI Stendal 2022..... 21

Abbildung 5. Erfasste und aufgeklärte Fälle der Polizeireviere der PI Dessau-Roßlau 2022. 27

Abbildung 6. Erfasste und aufgeklärte Fälle der Polizeireviere der PI Halle 2022..... 33

Tabellenverzeichnis

Tabelle 1. Kurzinformation Land Sachsen-Anhalt.....	4
Tabelle 2. Kurzinformation Polizeiinspektion Magdeburg	5
Tabelle 3. Kurzinformation Polizeiinspektion Stendal	5
Tabelle 4. Kurzinformation Polizeiinspektion Dessau-Roßlau	5
Tabelle 5. Kurzinformation Polizeiinspektion Halle	6
Tabelle 6. Kurzinformation Polizeiinspektion Zentrale Dienste	6
Tabelle 7. Kurzinformation Landeskriminalamt Sachsen-Anhalt.....	6
Tabelle 8. Kurzinformation Bundespolizei	7
Tabelle 9. Anteil allen Straftaten (ausgewählte Delikte).....	8
Tabelle 10. Aufgeklärte Fälle und Aufklärungsquoten (ausgewählte Delikte)	9
Tabelle 11. Anteil Rauschgiftkriminalität (ausgewählte Delikte).....	10
Tabelle 12. Altersstruktur und Geschlechterverteilung der TV 2022.....	11
Tabelle 13. Weitere Angaben zu TV 2022.....	11
Tabelle 14. Anzahl nichtdeutscher TV (ausgewählte Staatsangehörigkeiten) 2022.....	12
Tabelle 15. Altersstruktur und Geschlechterverteilung der Opfer 2022.....	13
Tabelle 16. Übersicht der Polizeidienststellen der PI Magdeburg	14
Tabelle 17. Übersicht ausgewählter Delikte PI Magdeburg	15
Tabelle 18. Übersicht ausgewählter Delikte PRev Magdeburg	16
Tabelle 19. Übersicht ausgewählter Delikte PRev Börde	17
Tabelle 20. Übersicht ausgewählter Delikte PRev Harz	18
Tabelle 21. Übersicht ausgewählter Delikte PRev Salzlandkreis.....	19
Tabelle 22. Übersicht ausgewählter Delikte PI Magdeburg ZKD	20
Tabelle 23. Übersicht der Polizeidienststellen der PI Stendal.....	21
Tabelle 24. Übersicht ausgewählter Delikte PI Stendal	22
Tabelle 25. Übersicht ausgewählter Delikte PRev Stendal.....	23
Tabelle 26. Übersicht ausgewählter Delikte PRev Altmarkkreis Salzwedel	24
Tabelle 27. Übersicht ausgewählter Delikte PRev Jerichower Land.....	25
Tabelle 28. Übersicht ausgewählter Delikte PI Stendal ZKD	26
Tabelle 29. Übersicht der Polizeidienststellen der PI Dessau-Roßlau	27
Tabelle 30. Übersicht ausgewählter Delikte PI Dessau-Roßlau.....	28
Tabelle 31. Übersicht ausgewählter Delikte PRev Dessau-Roßlau	29
Tabelle 32. Übersicht ausgewählter Delikte PRev Anhalt-Bitterfeld.....	30
Tabelle 33. Übersicht ausgewählter Delikte PRev Wittenberg.....	31
Tabelle 34. Übersicht ausgewählter Delikte PI Dessau-Roßlau ZKD	32
Tabelle 35. Übersicht der Polizeidienststellen der PI Halle.....	33
Tabelle 36. Übersicht ausgewählter Delikte PI Halle	34
Tabelle 37. Übersicht ausgewählter Delikte PRev Halle (Saale)	35
Tabelle 38. Übersicht ausgewählter Delikte PRev Mansfeld-Südharz	36
Tabelle 39. Übersicht ausgewählter Delikte PRev Saalekreis	37
Tabelle 40. Übersicht ausgewählter Delikte PRev Burgenlandkreis	38
Tabelle 41. Übersicht ausgewählter Delikte PI Halle ZKD.....	39
Tabelle 42. Übersicht ausgewählter Delikte PI Zentrale Dienste	40
Tabelle 43. Übersicht ausgewählter Delikte LKA ST	41
Tabelle 44. Übersicht ausgewählter Delikte Bundespolizei	42

1. Kurzinformation zur Kriminalitätsentwicklung Land Sachsen-Anhalt

Erfasste Fälle

Im Jahr 2022 wurden 178.450 Fälle in der Polizeilichen Kriminalstatistik (PKS) registriert. Das sind 7.985 Fälle (+4,7 %) mehr als im Vorjahr.

Jahr 2022 = 178.450 Fälle

Jahr 2021 = 170.465 Fälle

Versuchte Straftaten

Unter den 178.450 registrierten Fällen des Jahres 2022, befinden sich 17.775 mit Strafe bedrohte Versuchshandlungen, das sind 10,0 % (Vorjahr 10,3 %) aller erfassten Fälle.

Jahr 2022 = 17.775 Fälle

Jahr 2021 = 17.623 Fälle

Aufgeklärte Fälle

Im Jahr 2022 wurden 97.486 Straftaten aufgeklärt. Somit erhöht sich die Zahl der aufgeklärten Straftaten zum Vorjahr um 2.958 Fälle (+3,1 %).

Jahr 2022 = 97.486 aufgeklärte Fälle

Jahr 2021 = 94.528 aufgeklärte Fälle

Aufklärungsquote (AQ)

Bei der Gesamtaufklärungsquote ist eine leichte Abnahme (-0,9 Prozentpunkte) von 55,5 % (2021) auf 54,6 % (2022) zu erkennen.

Jahr 2022 = 54,6 %

Jahr 2021 = 55,5 %

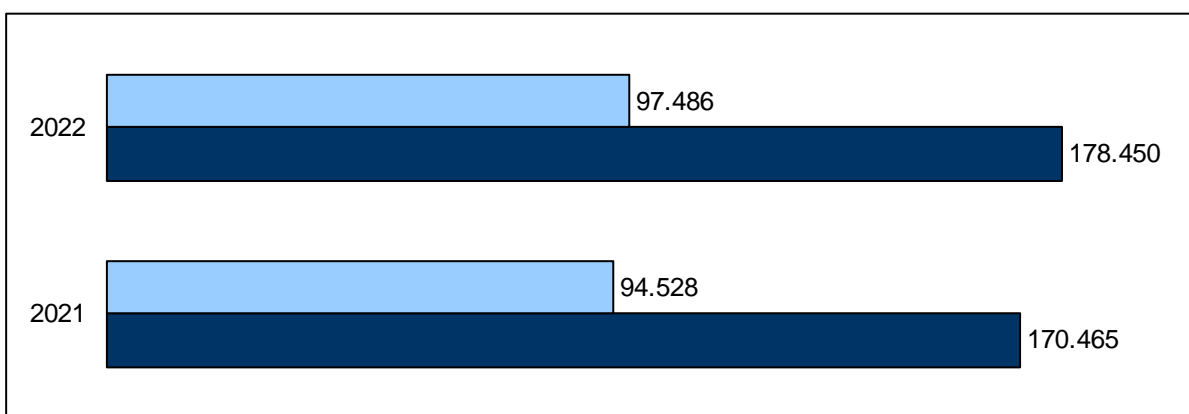


Abbildung 1. Statistisch erfasste Fälle und aufgeklärte Fälle für 2022 und 2021 im Vergleich.

Tatverdächtige (TV)

Mit Jahresabschluss 2022 wurden 63.758 Tatverdächtige in der PKS registriert.

Das ist eine Zunahme um 3.210 Tatverdächtige (+ 5,3 %) gegenüber dem Jahr 2021.

Jahr 2022 = 63.758 Tatverdächtige

Jahr 2021 = 60.548 Tatverdächtige

Schusswaffenanwendung

Im Jahr 2022 wurde in 160 Fällen (Jahr 2021 = 140) „mit Schusswaffe gedroht“ registriert.

Geschossen wurde in 161 Fällen (Jahr 2021 = 168).

Jahr 2022 = 321 Schusswaffenanwendungen

Jahr 2021 = 308 Schusswaffenanwendungen

Die Schusswaffenanwendungen (gedroht und geschossen) sind gegenüber dem Vorjahr um 4,2 % gestiegen.

Tabelle 1. Kurzinformation Land Sachsen-Anhalt

	erfasst Fälle		Vergleich	
	2022	2021	absolut	in %
statistisch erfasste Fälle	178.450	170.465	+ 7.985	+ 4,7
aufgeklärte Fälle	97.486	94.528	+ 2.958	+ 3,1
Aufklärungsquote¹	54,6	55,5		- 0,9
Tatverdächtige insgesamt	63.758	60.548	+ 3.210	+ 5,3
- davon männlich:	47.546	45.097	+ 2.449	+ 5,4
- davon weiblich:	16.212	15.451	+ 761	+ 4,9
nichtdeutsche Tatverdächtige	14.412	11.821	+ 2.591	+ 21,9
% nichtdeutscher TV¹	22,6	19,5		+ 3,1
Häufigkeitszahl²		7.816		
Bevölkerung		2.169.253		
- davon männlich:		1.067.143		
- davon weiblich:		1.102.110		

¹ Vergleich in Prozentpunkten

² Quelle: Die Berechnung der Häufigkeitszahlen 2022 erfolgt mit den entsprechenden Bevölkerungsdaten mit Stand 31.12.2021 auf Grundlage des Zensus 2011 vom Statistischen Landesamt Sachsen-Anhalt.

2. Tabellarische Kurzinformationen der Behörden

Tabelle 2. Kurzinformation Polizeiinspektion Magdeburg

	Dezember 2022	Dezember 2021	Vergleich	
			absolut	in %
statistisch erfasste Fälle	62.146	56.309	+ 5.837	+ 10,4
aufgeklärte Fälle	32.351	29.932	+ 2.419	+ 8,1
Aufklärungsquote in %¹	52,1	53,2		- 1,1
Tatverdächtige insgesamt	21.260	20.150	+ 1.110	+ 5,5
- davon männlich:	15.959	15.118	+ 841	+ 5,6
- davon weiblich:	5.301	5.032	+ 269	+ 5,3
nichtdeutsche Tatverdächtige	3.857	3.354	+ 503	+ 15,0
Anteil nichtdeutscher TV in %¹	18,1	16,6		+ 1,5

¹ Vergleich in Prozentpunkten

Tabelle 3. Kurzinformation Polizeiinspektion Stendal

	Dezember 2022	Dezember 2021	Vergleich	
			absolut	in %
statistisch erfasste Fälle	18.857	17.156	+ 1.701	+ 9,9
aufgeklärte Fälle	10.811	10.099	+ 712	+ 7,1
Aufklärungsquote in %¹	57,3	58,9		- 1,6
Tatverdächtige insgesamt	7.614	7.254	+ 360	+ 5,0
- davon männlich:	5.676	5.387	+ 289	+ 5,4
- davon weiblich:	1.938	1.867	+ 71	+ 3,8
nichtdeutsche Tatverdächtige	914	793	+ 121	+ 15,3
Anteil nichtdeutscher TV in %¹	12,0	10,9		+ 1,1

¹ Vergleich in Prozentpunkten

Tabelle 4. Kurzinformation Polizeiinspektion Dessau-Roßlau

	Dezember 2022	Dezember 2021	Vergleich	
			absolut	in %
statistisch erfasste Fälle	26.311	27.397	- 1.086	- 4,0
aufgeklärte Fälle	14.446	15.277	- 831	- 5,4
Aufklärungsquote in %¹	54,9	55,8		- 0,9
Tatverdächtige insgesamt	9.910	9.784	+ 126	+ 1,3
- davon männlich:	7.429	7.250	+ 179	+ 2,5
- davon weiblich:	2.481	2.534	- 53	- 2,1
nichtdeutsche Tatverdächtige	1.922	1.537	+ 385	+ 25,0
Anteil nichtdeutscher TV in %¹	19,4	15,7		+ 3,7

¹ Vergleich in Prozentpunkten

Tabelle 5. Kurzinformation Polizeiinspektion Halle

	Dezember 2022	Dezember 2021	Vergleich	
			absolut	in %
statistisch erfasste Fälle	60.365	58.902	+ 1.463	+ 2,5
aufgeklärte Fälle	31.722	31.316	+ 406	+ 1,3
Aufklärungsquote in %¹	52,6	53,2		- 0,6
Tatverdächtige insgesamt	20.637	19.389	+ 1.248	+ 6,4
- davon männlich:	15.313	14.486	+ 827	+ 5,7
- davon weiblich:	5.324	4.903	+ 421	+ 8,6
nichtdeutsche Tatverdächtige	4.533	3.577	+ 956	+ 26,7
Anteil nichtdeutscher TV in %¹	22,0	18,4		+ 3,6

¹ Vergleich in Prozentpunkten

Tabelle 6. Kurzinformation Polizeiinspektion Zentrale Dienste

	Dezember 2022	Dezember 2021	Vergleich	
			absolut	in %
statistisch erfasste Fälle	259	360	- 101	- 28,1
aufgeklärte Fälle	185	240	- 55	- 22,9
Aufklärungsquote in %¹	71,4	66,7		+ 4,7
Tatverdächtige insgesamt	194	252	- 58	- 23,0
- davon männlich:	188	231	- 43	- 18,6
- davon weiblich:	6	21	- 15	- 71,4
nichtdeutsche Tatverdächtige	14	26	- 12	- 46,2
Anteil nichtdeutscher TV in %¹	7,2	10,3		- 3,1

¹ Vergleich in Prozentpunkten

Tabelle 7. Kurzinformation Landeskriminalamt Sachsen-Anhalt

	Dezember 2022	Dezember 2021	Vergleich	
			absolut	in %
statistisch erfasste Fälle	1.997	2.412	- 415	- 17,2
aufgeklärte Fälle	1.521	1.853	- 332	- 17,9
Aufklärungsquote in %¹	76,2	76,8		- 0,6
Tatverdächtige insgesamt	1.258	1.480	- 222	- 15,0
- davon männlich:	894	1.083	- 189	- 17,5
- davon weiblich:	364	397	- 33	- 8,3
nichtdeutsche Tatverdächtige	236	260	- 24	- 9,2
Anteil nichtdeutscher TV in %¹	18,8	17,6		+ 1,2

¹ Vergleich in Prozentpunkten

Tabelle 8. Kurzinformation Bundespolizei

	Dezember 2022	Dezember 2021	Vergleich	
			absolut	in %
statistisch erfasste Fälle	8.496	7.907	+ 589	+ 7,4
aufgeklärte Fälle	6.434	5.800	+ 634	+ 10,9
Aufklärungsquote in % ¹	75,7	73,4		+ 2,3
Tatverdächtige insgesamt	5.189	4.320	+ 869	+ 20,1
- davon männlich:	3.974	3.316	+ 658	+ 19,8
- davon weiblich:	1.215	1.004	+ 211	+ 21,0
nichtdeutsche Tatverdächtige	3.701	2.833	+ 868	+ 30,6
Anteil nichtdeutscher TV in % ¹	71,3	65,6		+ 5,7

¹ Vergleich in Prozentpunkten

3. Anteile an allen Straftaten

In Tabelle 9 sind die Anteile an allen Straftaten für ausgewählte Delikte für die Jahre 2022 und 2021 gegenübergestellt. Abbildung 2 zeigt, ebenfalls im Vergleich für die Jahre 2022 und 2021, die Anteile der Straftatenhauptgruppen an allen Straftaten. Wie zu erkennen ist, liegen die Unterschiede in der anteiligen Verteilung, bis auf die Rohheitsdelikte und Straftaten gegen die persönliche Freiheit (-1,9 Prozentpunkte) und Diebstahl insgesamt (+1,8 Prozentpunkte) bei maximal einem Prozentpunkt.

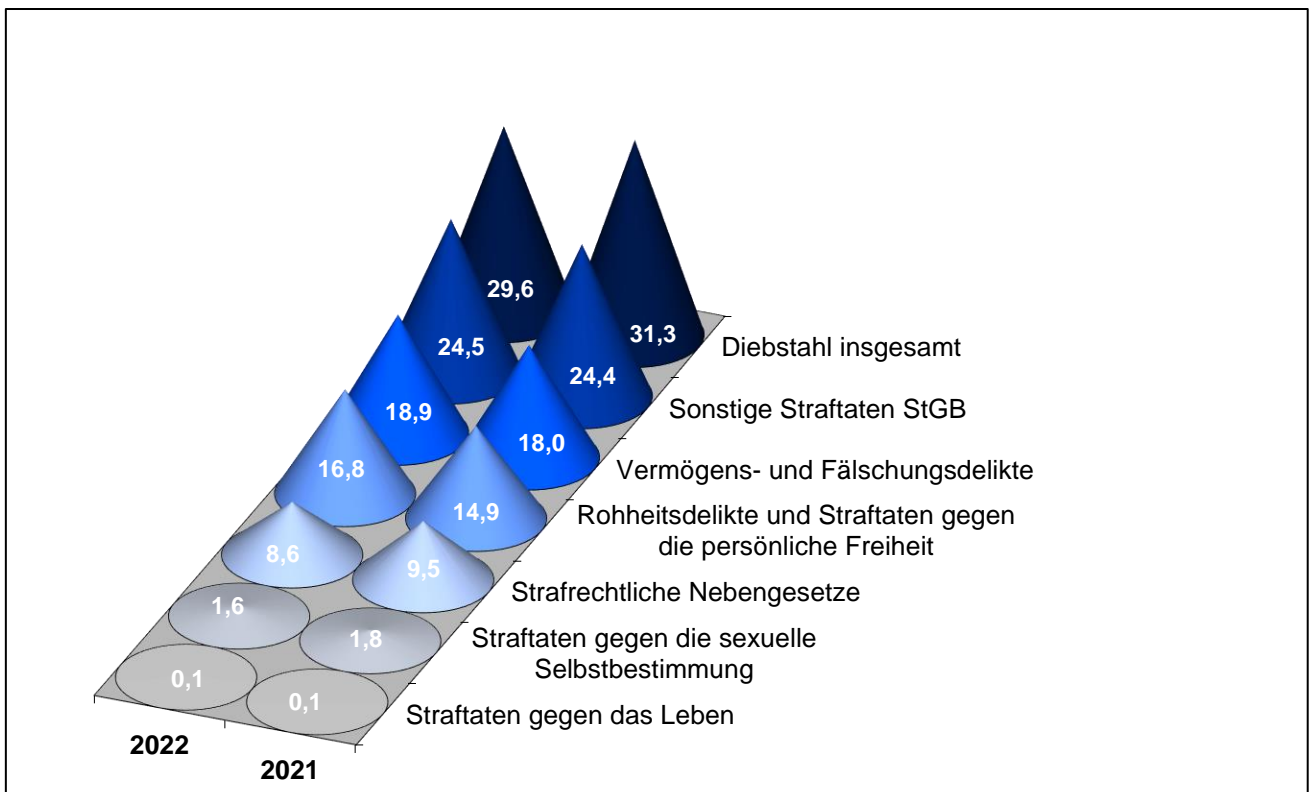


Abbildung 2. Anteile der Straftatenhauptgruppen an allen Straftaten. Systembedingte Rundungsdifferenzen.

Tabelle 9. Anteil allen Straftaten (ausgewählte Delikte)

Straftaten (-gruppen)	Erfasste Fälle				Anteil an allen Straftaten		
	Anzahl		Differenz Δ		in %		Δ
	2022	2021	absolut	in %	2022	2021	in PP ¹
Straftaten insgesamt	178.450	170.465	7.985	4,7			
Straftaten gegen das Leben	118	104	14	13,5	0,1	0,1	0,0
- Mord	18	15	3	20,0	0,0	0,0	0,0
- Totschlag/Tötung auf Verlangen	54	39	15	38,5	0,0	0,0	0,0
Straftaten gegen die sexuelle Selbstbestimmung	2.860	3.021	-161	-5,3	1,6	1,8	-0,2
- Vergewaltigung*	323	270	53	19,6	0,2	0,2	0,0
- Sexueller Missbrauch von Kindern	561	569	-8	-1,4	0,3	0,3	0,0
Rohheit/persönliche Freiheit	29.969	25.434	4.535	17,8	16,8	14,9	1,9
- Raub**	1.156	942	214	22,7	0,6	0,6	0,1
- Körperverletzung	18.486	16.017	2.469	15,4	10,4	9,4	1,0
- Straftaten gegen die persönliche Freiheit	10.327	8.475	1.852	21,9	5,8	5,0	0,8
Diebstahl insgesamt	52.736	53.382	-646	-1,2	29,6	31,3	-1,8
- von Kraftwagen einschl. unbefugte Ingebrauchnahme	782	767	15	2,0	0,4	0,4	0,0
- von Mopeds und Krafträdern einschl. unbefugte Ingebrauchnahme	704	705	-1	-0,1	0,4	0,4	0,0
- von unbaren Zahlungsmitteln	2.204	2.103	101	4,8	1,2	1,2	0,0
- in/aus Büro/Lager/Werkstätten	2.695	2.759	-64	-2,3	1,5	1,6	-0,1
- in/aus Warenhäusern/ Verkaufsräumen und Selbstbedienungsläden	9.714	8.033	1.681	20,9	5,4	4,7	0,7
- in/aus Wohnungen	2.760	2.771	-11	-0,4	1,5	1,6	-0,1
- an/aus Kfz	6.667	6.706	-39	-0,6	3,7	3,9	-0,2
- Taschendiebstahl	835	661	174	26,3	0,5	0,4	0,1
Vermögen- u. Fälschungsdelikte	33.803	30.758	3.045	9,9	18,9	18,0	0,9
- Betrug	26.560	23.776	2.784	11,7	14,9	13,9	0,9
- Unterschlagung	4.328	3.761	567	15,1	2,4	2,2	0,2
sonstige Straftaten StGB	43.653	41.608	2.045	4,9	24,5	24,4	0,1
- Widerstand gegen Staatsgewalt/Straftaten gegen öffentliche Ordnung	6.488	6.126	362	5,9	3,6	3,6	0,0
- Brandstiftung	1.066	871	195	22,4	0,6	0,5	0,1
- Sachbeschädigung	20.988	20.146	842	4,2	11,8	11,8	-0,1
- Straftaten gegen die Umwelt gemäß StGB	368	564	-196	-34,8	0,2	0,3	-0,1
Strafrechtliche Nebengesetze	15.311	16.158	-847	-5,2	8,6	9,5	-0,9
- Straftaten gegen das Aufenthalts-, das Asyl- und das Freizügigkeitsgesetz/EU	3.362	2.752	610	22,2	1,9	1,6	0,3
- Rauschgiftdelikte	9.258	10.265	-1.007	-9,8	5,2	6,0	-0,8
- strafrechtl. NG auf dem Umweltsektor	447	467	-20	-4,3	0,3	0,3	0,0
Rauschgiftkriminalität	9.285	10.293	-1.008	-9,8	5,2	6,0	-0,8
Gewaltkriminalität	6.217	5.301	916	17,3	3,5	3,1	0,4
Wirtschaftskriminalität	620	657	-37	-5,6	0,3	0,4	0,0
Menschenhandel gesamt	7	10	-3	-30,0	0,0	0,0	0,0
Straftaten gegen Bestimmungen zum Jugendschutz	62	94	-32	-34,0	0,0	0,1	0,0
Computerkriminalität	7.294	6.954	340	4,9	4,1	4,1	0,0
Umweltkriminalität	1.407	1.627	-220	-13,5	0,8	1,0	-0,2
Straßenkriminalität	29.802	27.933	1.869	6,7	16,7	16,4	0,3

¹ Vergleich in Prozentpunkten

* Vergewaltigung, Fälle der sexuellen Nötigung

** Raub, Räuberische Erpressung, Räuberischer Angriff auf Kraftfahrer

4. Aufklärungsergebnisse

Tabelle 10. Aufgeklärte Fälle und Aufklärungsquoten (ausgewählte Delikte)

Straftaten (-gruppen)	aufgeklärte Fälle				Aufklärungsquote		
	Anzahl		Differenz Δ		in %		Δ
	2022	2021	absolut	in %	2022	2021	in PP ¹
Straftaten insgesamt	97.486	94.528	2.958	3,1	54,6	55,5	-0,9
Straftaten gegen das Leben	84	74	10	13,5	71,2	71,2	0,0
- Mord	15	13	2	15,4	83,3	86,7	-3,4
- Totschlag/Tötung auf Verlangen	51	38	13	34,2	94,4	97,4	-3,0
Straftaten gegen die sexuelle Selbstbestimmung	2.454	2.659	-205	-7,7	85,8	88,0	-2,2
- Vergewaltigung*	298	245	53	21,6	92,3	90,7	1,6
- Sexueller Missbrauch von Kindern	479	526	-47	-8,9	85,4	92,4	-7,0
Rohheit/persönliche Freiheit	26.239	22.617	3.622	16,0	87,6	88,9	-1,3
- Raub**	768	655	113	17,3	66,4	69,5	-3,1
- Körperverletzung	16.407	14.469	1.938	13,4	88,8	90,3	-1,5
- Straftaten gegen die persönliche Freiheit	9.064	7.493	1.571	21,0	87,8	88,4	-0,6
Diebstahl insgesamt	15.585	14.612	973	6,7	29,6	27,4	2,2
- von Kraftwagen einschl. unbefugte Ingebrauchnahme	250	284	-34	-12,0	32,0	37,0	-5,0
- von Mopeds und Krafträdern einschl. unbefugte Ingebrauchnahme	171	164	7	4,3	24,3	23,3	1,0
- von unbaren Zahlungsmitteln	239	265	-26	-9,8	10,8	12,6	-1,8
- in/aus Büro/Lager/Werkstätten	528	684	-156	-22,8	19,6	24,8	-5,2
- in/aus Warenhäusern/ Verkaufsräumen und Selbstbedienungsläden	7.993	6.452	1.541	23,9	82,3	80,3	2,0
- in/aus Wohnungen	1.010	1.135	-125	-11,0	36,6	41,0	-4,4
- an/aus Kfz	656	815	-159	-19,5	9,8	12,2	-2,4
- Taschendiebstahl	33	42	-9	-21,4	4,0	6,4	-2,4
Vermögen- u. Fälschungsdelikte	16.501	17.355	-854	-4,9	48,8	56,4	-7,6
- Betrug	12.243	13.074	-831	-6,4	46,1	55,0	-8,9
- Unterschlagung	2.039	1.810	229	12,7	47,1	48,1	-1,0
sonstige Straftaten StGB	22.601	22.432	169	0,8	51,8	53,9	-2,1
- Widerstand gegen Staatsgewalt/Straftaten gegen öffentliche Ordnung	5.621	5.381	240	4,5	86,6	87,8	-1,2
- Brandstiftung	350	372	-22	-5,9	32,8	42,7	-9,9
- Sachbeschädigung	6.052	5.998	54	0,9	28,8	29,8	-1,0
- Straftaten gegen die Umwelt gemäß StGB	173	324	-151	-46,6	47,0	57,4	-10,4
Strafrechtliche Nebengesetze	14.022	14.779	-757	-5,1	91,6	91,5	0,1
- Straftaten gegen das Aufenthalts-, das Asyl- und das Freizügigkeitsgesetz/EU	3.162	2.450	712	29,1	94,1	89,0	5,1
- Rauschgiftdelikte	8.623	9.619	-996	-10,4	93,1	93,7	-0,6
- strafrechtl. NG auf dem Umweltsektor	307	310	-3	-1,0	68,7	66,4	2,3
Rauschgiftkriminalität	8.633	9.637	-1.004	-10,4	93,0	93,6	-0,6
Gewaltkriminalität	5.026	4.425	601	13,6	80,8	83,5	-2,7
Wirtschaftskriminalität	444	516	-72	-14,0	71,6	78,5	-6,9
Menschenhandel gesamt	6	7	-1	-14,3	85,7	70,0	15,7
Straftaten gegen Bestimmungen zum Jugendschutz	47	81	-34	-42,0	75,8	86,2	-10,4
Computerkriminalität	1.325	1.743	-418	-24,0	18,2	25,1	-6,9
Umweltkriminalität	838	1.039	-201	-19,3	59,6	63,9	-4,3
Straßenkriminalität	7.559	6.455	1.104	17,1	25,4	23,1	2,3

¹ Vergleich in Prozentpunkten

* Vergewaltigung, Fälle der sexuellen Nötigung

** Raub, Räuberische Erpressung, Räuberischer Angriff auf Kraftfahrer

5. Rauschgiftkriminalität

Im Vergleich zum Jahr 2021 ist im Bereich der Rauschgiftkriminalität eine Abnahme um 1.008 Fälle zu verzeichnen.

Jahr 2022 = 9.285 Fälle (AQ= 93,0 %; 8.633 aufgeklärte Fälle)

Jahr 2021 = 10.293 Fälle (AQ= 93,6 %; 9.637 aufgeklärte Fälle)

Tabelle 11. Anteil Rauschgiftkriminalität (ausgewählte Delikte)

Straftaten (-gruppen)	erfasste Fälle		Aufklärungsquote in %		Vergleich zum Vorjahr	
	2022	2021	2022	2021	absolut	in %
Rauschgiftdelikte	9.285	10.293	93,0	93,6	- 1.008	- 9,8
Allgemeine Verstöße	7.400	8.114	94,0	94,5	- 714	- 8,8
Heroin	121	128	92,6	92,2	- 7	- 5,5
Kokain einschl. Crack	202	216	92,6	94,0	- 14	- 6,5
LSD	11	12	100,0	75,0	- 1	- 8,3
Amphetamin & Derivate	1.008	1.237	95,5	94,6	- 229	- 18,5
Methamphetamin	1.294	1.860	96,7	96,8	- 566	- 30,4
Cannabis & Zubereitungen	4.200	4.127	93,5	94,1	+ 73	+ 1,8
sonstige BtM	560	528	90,0	90,5	+ 32	+ 6,1
Illegaler Handel & Schmuggel	1.096	1.290	90,2	90,0	- 194	- 15,0
Heroin	7	25	100,0	68,0	- 18	- 72,0
Kokain einschl. Crack	30	34	83,3	85,3	- 4	- 11,8
LSD	0	0	0,0	0,0	+ 0	+ 0,0
Amphetamin & Derivate	127	147	93,7	94,6	- 20	- 13,6
Methamphetamin	187	239	93,0	93,7	- 52	- 21,8
Cannabis & Zubereitungen	586	687	90,3	90,7	- 101	- 14,7
sonstige BtM	155	157	84,5	81,5	- 2	- 1,3
Unerlaubte Einfuhr von BtM	10	13	80,0	76,9	- 3	- 23,1
Heroin	0	0	0,0	0,0	+ 0	+ 0,0
Kokain einschl. Crack	0	1	0,0	100,0	- 1	- 100,0
LSD	0	0	0,0	0,0	+ 0	+ 0,0
Amphetamin & Derivate	0	1	0,0	100,0	- 1	- 100,0
Methamphetamin	1	1	100,0	0,0	+ 0	+ 0,0
Cannabis & Zubereitungen	6	7	83,3	71,4	- 1	- 14,3
sonstige BtM	3	3	66,7	100,0	+ 0	+ 0,0
Sonstige Verstöße gegen das BtMG	732	811	89,6	92,8	- 79	- 9,7
Illegaler Anbau von BtM	213	237	86,9	89,9	- 24	- 10,1
Anbau/Herstellung/Handel als Mitglied einer Bande	70	60	97,1	100,0	+ 10	+ 16,7
Bereitstellung von Geldmitteln	1	1	100,0	100,0	+ 0	+ 0,0
Werbung für BtM	0	0	0,0	0,0	+ 0	+ 0,0
BtM an Minderjährige	92	110	77,2	90,0	- 18	- 16,4
Illegale BtM durch Ärzte	1	0	100,0	0,0	+ 1	+ 0,0
Illegaler Handel/Herstellung/Abgabe/Besitz in nicht geringer Menge	355	401	93,0	94,8	- 46	- 11,5
Straftaten gemäß § 4 NpSG	20	37	60,0	67,6	- 17	- 45,9

6. Tatverdächtige

Tabelle 12. Altersstruktur und Geschlechterverteilung der TV 2022

	TV insgesamt	davon				
		Kinder bis unter 14 Jahren	Jugendliche 14 bis unter 18 Jahren	Heranwachsende 18 bis unter 21 Jahren	<i>Jungtatverdächtige insgesamt</i>	Erwachsene 21 und älter
insgesamt	63.758	3.529	5.370	4.687	13.586	50.172
davon männlich	47.546	2.377	3.967	3.591	9.935	37.611
davon weiblich	16.212	1.152	1.403	1.096	3.651	12.561
prozentualer Anteil an allen Tatverdächtigen		5,5	8,4	7,4	21,3	78,7

Tabelle 13. Weitere Angaben zu TV 2022

	TV insgesamt	alleinhandelnd	als TV bereits in Erscheinung getreten	Konsument harter Drogen	unter Alkoholeinfluss	Schusswaffen mitgeführt
insgesamt	63.758	53.043	25.281	6.587	5.583	481
davon männlich	47.546	40.051	20.697	5.603	4.885	449
davon weiblich	16.212	12.992	4.584	984	698	32
prozentualer Anteil an allen Tatverdächtigen		83,2	39,7	10,3	8,8	0,8

Tabelle 14. Anzahl nichtdeutscher TV (ausgewählte Staatsangehörigkeiten) 2022

Staatsangehörigkeit	Anzahl	Anteil in Prozent	Straftaten gegen das Leben	Straftaten gg. d. sex. Selbstbestimmung	Rohheitsdelikte /Straft. gg. d. pers. Freiheit	Diebstahl insgesamt	Vermögens- und Fälschungsdelikte	Sonstige Straftaten StGB	Verstöße gg. strafrechtl. Nebengesetze
insgesamt	14.412	100	19	371	3.504	2.706	3.923	2.204	4.220
Syrien	2.712	18,8	5	97	877	231	386	397	1.160
Polen	1.384	9,6	1	18	297	319	575	231	142
Rumänien	1.129	7,8	1	17	247	464	346	177	58
Afghanistan	868	6,0	2	40	248	84	134	113	397
Georgien	799	5,5	0	1	37	440	176	30	324
Ukraine	556	3,9	0	7	142	168	130	75	103
Türkei	530	3,7	0	15	142	24	143	75	223
Irak	391	2,7	0	10	84	37	71	51	208
Bulgarien	377	2,6	0	16	95	72	135	74	36
Serbien	291	2,0	0	8	75	66	57	45	102
<i>übrige Staatsangehörigkeiten</i>	<i>5.375</i>	<i>37,3</i>	<i>10</i>	<i>142</i>	<i>1.260</i>	<i>801</i>	<i>1.770</i>	<i>936</i>	<i>1.467</i>

7. Opfer

Tabelle 15. Altersstruktur und Geschlechterverteilung der Opfer 2022

Straftaten (-gruppen)	Art	Gesamt			Kinder		Jugendliche		Heranwachsende		Erwachsene	
		Σ	♂	♀	♂	♀	♂	♀	♂	♀	♂	♀
Straftaten insgesamt	Σ	36.727	21.620	15.107	1.708	1.553	1.941	1.471	1.765	1.134	16.206	10.949
	VS	2.335	1.507	828	108	84	154	54	107	62	1.138	628
	VE	34.392	20.113	14.279	1.600	1.469	1.787	1.417	1.658	1.072	15.068	10.321
Straftaten gegen das Leben	Σ	123	70	53	3	2	3	2	5	1	59	48
	VS	59	38	21	0	0	3	1	4	1	31	19
	VE	64	32	32	3	2	0	1	1	0	28	29
- Mord	Σ	21	8	13	0	0	0	1	0	0	8	12
	VS	11	4	7	0	0	0	0	0	0	4	7
	VE	10	4	6	0	0	0	1	0	0	4	5
- Totschlag/ Tötung auf Verlangen	Σ	57	39	18	0	1	3	1	5	1	31	15
	VS	48	34	14	0	0	3	1	4	1	27	12
	VE	9	5	4	0	1	0	0	1	0	4	3
Straftaten gg. d. sex. Selbstbestimmung	Σ	1.976	289	1.687	146	548	48	361	19	179	76	599
	VS	75	13	62	6	17	6	5	0	9	1	31
	VE	1.901	276	1.625	140	531	42	356	19	170	75	568
- Vergewaltigung*	Σ	323	17	306	1	9	4	74	3	57	9	166
	VS	26	1	25	0	1	0	3	0	4	1	17
	VE	297	16	281	1	8	4	71	3	53	8	149
- sexueller Übergriff & Nötigung	Σ	159	23	136	5	8	6	37	2	21	10	70
	VS	24	1	23	1	2	0	2	0	5	0	14
	VE	135	22	113	4	6	6	35	2	16	10	56
- sex. Missbrauch von Kindern	Σ	602	134	468	134	468	0	0	0	0	0	0
	VS	19	5	14	5	14	0	0	0	0	0	0
	VE	583	129	454	129	454	0	0	0	0	0	0
- exhib. Handlungen/ Erreg. öffentl. Ärgernisses	Σ	194	34	160	0	0	5	25	2	19	27	116
	VS	0	0	0	0	0	0	0	0	0	0	0
	VE	194	34	160	0	0	5	25	2	19	27	116
Rohheitsdelikte/Straft. gg. d. pers. Freiheit	Σ	32.413	19.499	12.914	1.555	1.002	1.886	1.106	1.636	913	14.422	9.893
	VS	2.197	1.453	744	102	67	145	48	103	51	1.103	578
	VE	30.216	18.046	12.170	1.453	935	1.741	1.058	1.533	862	13.319	9.315
- Raub**	Σ	1.319	1.010	309	89	10	209	22	157	22	555	255
	VS	275	209	66	32	5	37	4	28	6	112	51
	VE	1.044	801	243	57	5	172	18	129	16	443	204
- Körperverletzung	Σ	19.494	12.087	7.407	1.090	705	1.224	682	1.052	543	8.721	5.477
	VS	1.730	1.144	586	64	47	100	32	69	40	911	467
	VE	17.764	10.943	6.821	1.026	658	1.124	650	983	503	7.810	5.010
- Straftaten gegen die persönliche Freiheit	Σ	11.600	6.402	5.198	376	287	453	402	427	348	5.146	4.161
	VS	192	100	92	6	15	8	12	6	5	80	60
	VE	11.408	6.302	5.106	370	272	445	390	421	343	5.066	4.101
Körperverletzung im Amt	Σ	139	116	23	3	0	3	0	8	2	102	21
	VS	4	3	1	0	0	0	0	0	1	3	0
	VE	135	113	22	3	0	3	0	8	1	99	21
Gewaltkriminalität	Σ	6.931	4.850	2.081	361	179	618	260	539	201	3.332	1.441
	VS	1.351	920	431	79	41	93	25	77	31	671	334
	VE	5.580	3.930	1.650	282	138	525	235	462	170	2.661	1.107
Straßenkriminalität	Σ	4.157	2.835	1.322	215	149	459	309	357	152	1.804	712
	VS	692	525	167	52	26	50	15	52	11	371	115
	VE	3.465	2.310	1.155	163	123	409	294	305	141	1.433	597

Anmerkung. VS= versucht, VE= vollendet.

* Vergewaltigung, Fälle der sexuellen Nötigung

** Raub, Räuberische Erpressung, Räuberischer Angriff auf Kraftfahrer

8. Behördendarstellung

8.1. PI Magdeburg

Tabelle 16. Übersicht der Polizeidienststellen der PI Magdeburg

Polizeidienststellen	Jahr	erfasste Fälle	aufgeklärte Fälle	Aufklärungsquote	Tatverdächtige
PI Magdeburg	2022	62.146	32.351	52,1	21.260
	2021	56.309	29.932	53,2	20.150
PRev Magdeburg	2022	24.346	12.436	51,1	7.436
	2021	21.058	10.678	50,7	6.811
PRev Börde	2022	9.498	5.135	54,1	3.670
	2021	9.116	4.965	54,5	3.551
PRev Harz	2022	14.136	7.301	51,6	5.018
	2021	13.408	7.436	55,5	5.198
PRev Salzlandkreis	2022	11.916	6.087	51,1	4.429
	2021	10.953	5.752	52,5	4.193
PI Magdeburg ZKD	2022	1.244	942	75,7	949
	2021	1.180	844	71,5	765

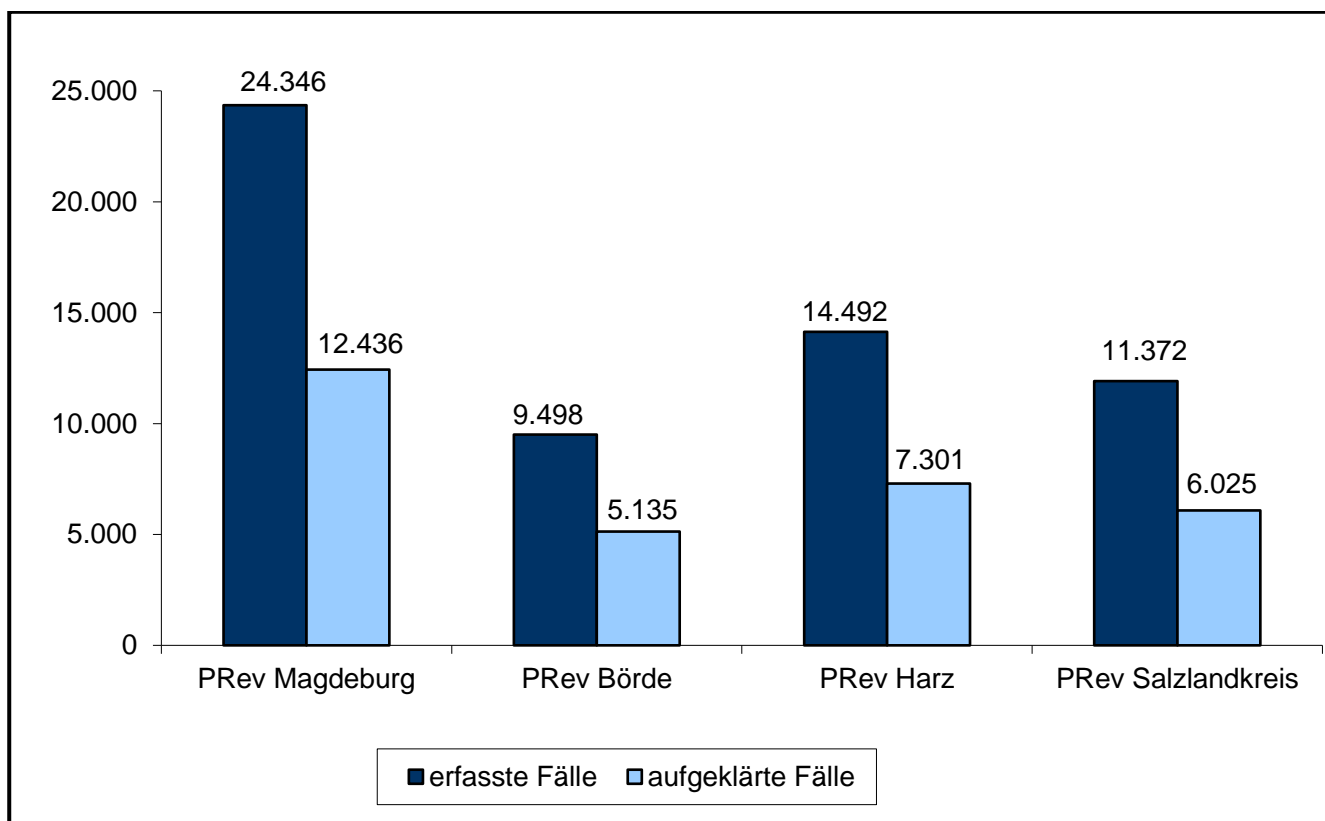


Abbildung 3. Erfasste und aufgeklärte Fälle der Polizeireviere der PI Magdeburg 2022.

Tabelle 17. Übersicht ausgewählter Delikte PI Magdeburg

Delikte	Jahr	12/2022				12/2021				Vergleich erfasste Fälle	
		erf. Fälle	aufgekl. Fälle	AQ	TV	erf. Fälle	aufgekl. Fälle	AQ	TV	absolut	in %
Straftaten insgesamt		62.146	32.351	52,1	21.260	56.309	29.932	53,2	20.150	+ 5.837	+ 10,4
Straftaten gegen das Leben		36	27	75,0	46	27	20	74,1	37	+ 9	+ 33,3
- Mord		9	8	88,9	9	4	4	100,0	7	+ 5	+ 125,0
- Totschlag/Tötung auf Verlangen		12	11	91,7	14	10	10	100,0	12	+ 2	+ 20,0
Straftaten gg. d. sex. Selbstbestimmung		981	803	81,9	789	956	851	89,0	757	+ 25	+ 2,6
- Vergewaltigung*		119	110	92,4	114	114	105	92,1	108	+ 5	+ 4,4
- Sex. Missbrauch von Kindern		198	160	80,8	158	234	218	93,2	161	- 36	- 15,4
Rohheitsdelikte/Straft. gg. d. pers. Freiheit		10.390	9.009	86,7	7.112	8.726	7.701	88,3	6.296	+ 1.664	+ 19,1
- Raub**		420	286	68,1	358	322	215	66,8	292	+ 98	+ 30,4
- Körperverletzung		6.291	5.559	88,4	4.783	5.486	4.936	90,0	4.309	+ 805	+ 14,7
- Straftaten gegen die persönliche Freiheit		3.679	3.164	86,0	2.670	2.918	2.550	87,4	2.265	+ 761	+ 26,1
Diebstahl insgesamt		20.852	6.421	30,8	4.267	18.462	5.129	27,8	3.738	+ 2.390	+ 12,9
- in/aus Büro/Lager/Werkstätten		1.077	190	17,6	228	904	198	21,9	224	+ 173	+ 19,1
- von Kraftwagen/Unbefugter Gebrauch		334	103	30,8	126	355	107	30,1	131	- 21	- 5,9
- von Moped/Krad/Unbefugter Gebrauch		250	54	21,6	59	314	65	20,7	74	- 64	- 20,4
- in/aus Warenhäusern/Geschäften		4.047	3.373	83,3	2.495	2.982	2.446	82,0	1.872	+ 1.065	+ 35,7
- in/aus Wohnungen		991	344	34,7	364	961	358	37,3	395	+ 30	+ 3,1
- von unbaren Zahlungsmitteln		805	77	9,6	83	732	78	10,7	89	+ 73	+ 10,0
- an/aus Kfz		2.743	261	9,5	205	2.641	323	12,2	235	+ 102	+ 3,9
Vermögens- und Fälschungsdelikte		10.954	4.701	42,9	3.952	9.870	5.057	51,2	4.192	+ 1.084	+ 11,0
- Betrug		8.397	3.062	36,5	2.617	7.482	3.422	45,7	2.851	+ 915	+ 12,2
- Unterschlagung		1.461	763	52,2	671	1.192	639	53,6	648	+ 269	+ 22,6
Sonstige Straftaten StGB		14.546	7.414	51,0	6.093	13.637	6.938	50,9	5.828	+ 909	+ 6,7
- Widerstand gg. d. Staatsgewalt/Straft. gg. öffentl. Ordnung		2.154	1.869	86,8	1.587	1.785	1.554	87,1	1.479	+ 369	+ 20,7
- Brandstiftung		397	123	31,0	149	321	124	38,6	126	+ 76	+ 23,7
- Sachbeschädigung		6.921	1.935	28,0	1.734	6.811	1.948	28,6	1.621	+ 110	+ 1,6
- Straftaten gg. die Umwelt gemäß StGB		135	95	70,4	146	257	193	75,1	273	- 122	- 47,5
Verstöße gg. strafrechtl. Nebengesetze		4.387	3.976	90,6	3.480	4.631	4.236	91,5	3.542	- 244	- 5,3
- Straftaten geg. Aufenthalts-, Asyl-Freizügigkeitsgesetz/EU		286	285	99,7	281	380	380	100,0	381	- 94	- 24,7
- Rauschgiftdelikte		3.084	2.857	92,6	2.570	3.226	2.989	92,7	2.556	- 142	- 4,4
- strafrechtl. NG a.d. Umweltsektor		159	110	69,2	120	179	125	69,8	128	- 20	- 11,2
Rauschgiftkriminalität		3.100	2.862	92,3	2.570	3.236	2.996	92,6	2.562	- 136	- 4,2
Gewaltkriminalität		2.203	1.771	80,4	1.958	1.859	1.537	82,7	1.772	+ 344	+ 18,5
Wirtschaftskriminalität		176	124	70,5	144	194	171	88,1	175	- 18	- 9,3
Computerkriminalität		2.954	538	18,2	504	3.187	742	23,3	544	- 233	- 7,3
Straßenkriminalität		11.369	3.040	26,7	2.234	9.794	2.199	22,5	2.036	+ 1.575	+ 16,1

* Vergewaltigung, Fälle der sexuellen Nötigung

** Raub, Räuberische Erpressung, Räuberischer Angriff auf Kraftfahrer

Tabelle 18. Übersicht ausgewählter Delikte PRev Magdeburg

Delikte	Jahr	12/2022				12/2021				Vergleich erfasste Fälle	
		erf. Fälle	aufgekl. Fälle	AQ	TV	erf. Fälle	aufgekl. Fälle	AQ	TV	absolut	in %
Straftaten insgesamt		24.346	12.436	51,1	7.436	21.058	10.678	50,7	6.811	+ 3.288	+ 15,6
Straftaten gegen das Leben		5	3	60,0	8	4	2	50,0	2	+ 1	+ 25,0
- Mord		0	0	0,0	0	1	1	100,0	1	- 1	- 100,0
- Totschlag/Tötung auf Verlangen		1	1	100,0	1	0	0	0,0	0	+ 1	---
Straftaten gg. d. sex. Selbstbestimmung		331	235	71,0	236	192	165	85,9	156	+ 139	+ 72,4
- Vergewaltigung*		4	3	75,0	3	4	4	100,0	4	+ 0	+ 0,0
- Sex. Missbrauch von Kindern		42	21	50,0	25	26	23	88,5	21	+ 16	+ 61,5
Rohheitsdelikte/Straft. gg. d. pers. Freiheit		4.088	3.409	83,4	2.548	3.336	2.889	86,6	2.328	+ 752	+ 22,5
- Raub**		209	126	60,3	170	153	100	65,4	144	+ 56	+ 36,6
- Körperverletzung		2.597	2.214	85,3	1.796	2.217	1.956	88,2	1.657	+ 380	+ 17,1
- Straftaten gegen die persönliche Freiheit		1.282	1.069	83,4	869	966	833	86,2	746	+ 316	+ 32,7
Diebstahl insgesamt		9.515	3.428	36,0	1.862	7.735	2.243	29,0	1.491	+ 1.780	+ 23,0
- in/aus Büro/Lager/Werkstätten		278	47	16,9	45	202	41	20,3	49	+ 76	+ 37,6
- von Kraftwagen/Unbefugter Gebrauch		131	30	22,9	37	145	38	26,2	45	- 14	- 9,7
- von Moped/Krad/Unbefugter Gebrauch		119	15	12,6	15	155	21	13,5	26	- 36	- 23,2
- in/aus Warenhäusern/Geschäften		2.397	2.042	85,2	1.300	1.598	1.332	83,4	948	+ 799	+ 50,0
- in/aus Wohnungen		340	105	30,9	117	296	105	35,5	106	+ 44	+ 14,9
- von unbaren Zahlungsmitteln		383	31	8,1	33	309	18	5,8	18	+ 74	+ 23,9
- an/aus Kfz		1.055	77	7,3	53	811	82	10,1	61	+ 244	+ 30,1
Vermögens- und Fälschungsdelikte		3.233	1.291	39,9	1.159	3.056	1.548	50,7	1.300	+ 177	+ 5,8
- Betrug		2.462	866	35,2	766	2.305	1.063	46,1	879	+ 157	+ 6,8
- Unterschlagung		472	213	45,1	224	431	231	53,6	233	+ 41	+ 9,5
Sonstige Straftaten StGB		5.555	2.606	46,9	1.924	5.125	2.375	46,3	1.796	+ 430	+ 8,4
- Widerstand gg. d. Staatsgewalt/Straft. gg. öffentl. Ordnung		991	875	88,3	592	705	608	86,2	585	+ 286	+ 40,6
- Brandstiftung		50	21	42,0	22	73	35	47,9	36	- 23	- 31,5
- Sachbeschädigung		3.063	662	21,6	585	3.029	777	25,7	527	+ 34	+ 1,1
- Straftaten gg. die Umwelt gemäß StGB		7	2	28,6	3	6	6	100,0	8	+ 1	+ 16,7
Verstöße gg. strafrechtl. Nebengesetze		1.619	1.464	90,4	1.281	1.610	1.456	90,4	1.210	+ 9	+ 0,6
- Straftaten geg. Aufenthalts-, Asyl-Freizügigkeitsgesetz/EU		172	171	99,4	165	190	190	100,0	192	- 18	- 9,5
- Rauschgiftdelikte		1.134	1.052	92,8	956	1.098	1.006	91,6	851	+ 36	+ 3,3
- strafrechtl. NG a.d. Umweltsektor		38	27	71,1	23	42	33	78,6	36	- 4	- 9,5
Rauschgiftkriminalität		1.135	1.052	92,7	956	1.101	1.008	91,6	852	+ 34	+ 3,1
Gewaltkriminalität		916	685	74,8	750	735	576	78,4	691	+ 181	+ 24,6
Wirtschaftskriminalität		19	10	52,6	12	6	1	16,7	1	+ 13	+ 216,7
Computerkriminalität		951	123	12,9	119	1.102	237	21,5	170	- 151	- 13,7
Straßenkriminalität		5.678	1.592	28,0	857	4.317	926	21,5	826	+ 1.361	+ 31,5

* Vergewaltigung, Fälle der sexuellen Nötigung

** Raub, Räuberische Erpressung, Räuberischer Angriff auf Kraftfahrer

Tabelle 19. Übersicht ausgewählter Delikte PRev Börde

Delikte	Jahr	12/2022				12/2021				Vergleich erfasste Fälle	
		erf. Fälle	aufgekl. Fälle	AQ	TV	erf. Fälle	aufgekl. Fälle	AQ	TV	absolut	in %
Straftaten insgesamt		9.498	5.135	54,1	3.670	9.116	4.965	54,5	3.551	+ 382	+ 4,2
Straftaten gegen das Leben		2	1	50,0	1	1	1	100,0	1	+ 1	+ 100,0
- Mord		0	0	0,0	0	0	0	0,0	0	+ 0	---
- Totschlag/Tötung auf Verlangen		1	1	100,0	1	1	1	100,0	1	+ 0	+ 0,0
Straftaten gg. d. sex. Selbstbestimmung		142	124	87,3	137	162	152	93,8	147	- 20	- 12,3
- Vergewaltigung*		5	4	80,0	4	9	8	88,9	8	- 4	- 44,4
- Sex. Missbrauch von Kindern		22	17	77,3	20	33	31	93,9	27	- 11	- 33,3
Rohheitsdelikte/Straft. gg. d. pers. Freiheit		1.564	1.431	91,5	1.178	1.269	1.174	92,5	990	+ 295	+ 23,2
- Raub**		29	20	69,0	25	24	19	79,2	22	+ 5	+ 20,8
- Körperverletzung		941	873	92,8	779	765	709	92,7	638	+ 176	+ 23,0
- Straftaten gegen die persönliche Freiheit		594	538	90,6	474	480	446	92,9	402	+ 114	+ 23,8
Diebstahl insgesamt		2.848	727	25,5	606	2.876	850	29,6	641	- 28	- 1,0
- in/aus Büro/Lager/Werkstätten		241	37	15,4	44	219	59	26,9	58	+ 22	+ 10,0
- von Kraftwagen/Unbefugter Gebrauch		65	28	43,1	33	86	20	23,3	24	- 21	- 24,4
- von Moped/Krad/Unbefugter Gebrauch		36	18	50,0	16	42	15	35,7	15	- 6	- 14,3
- in/aus Warenhäusern/Geschäften		368	308	83,7	303	338	263	77,8	226	+ 30	+ 8,9
- in/aus Wohnungen		176	51	29,0	55	209	71	34,0	93	- 33	- 15,8
- von unbaren Zahlungsmitteln		133	15	11,3	11	118	14	11,9	13	+ 15	+ 12,7
- an/aus Kfz		412	57	13,8	48	444	106	23,9	50	- 32	- 7,2
Vermögens- und Fälschungsdelikte		2.043	977	47,8	740	1.939	990	51,1	861	+ 104	+ 5,4
- Betrug		1.503	602	40,1	517	1.498	690	46,1	645	+ 5	+ 0,3
- Unterschlagung		365	221	60,5	117	226	102	45,1	107	+ 139	+ 61,5
Sonstige Straftaten StGB		2.174	1.202	55,3	1.072	2.198	1.173	53,4	1.000	- 24	- 1,1
- Widerstand gg. d. Staatsgewalt/Straft. gg. öffentl. Ordnung		268	240	89,6	218	296	261	88,2	222	- 28	- 9,5
- Brandstiftung		41	22	53,7	26	47	25	53,2	24	- 6	- 12,8
- Sachbeschädigung		1.099	367	33,4	364	1.051	306	29,1	272	+ 48	+ 4,6
- Straftaten gg. die Umwelt gemäß StGB		28	20	71,4	26	30	20	66,7	28	- 2	- 6,7
Verstöße gg. strafrechtl. Nebengesetze		725	673	92,8	566	671	625	93,1	516	+ 54	+ 8,0
- Straftaten geg. Aufenthalts-, Asyl-Freizügigkeitsgesetz/EU		25	25	100,0	25	24	24	100,0	25	+ 1	+ 4,2
- Rauschgiftdelikte		551	520	94,4	439	461	438	95,0	381	+ 90	+ 19,5
- strafrechtl. NG a.d. Umweltsektor		33	21	63,6	26	44	27	61,4	28	- 11	- 25,0
Rauschgiftkriminalität		560	524	93,6	440	462	439	95,0	382	+ 98	+ 21,2
Gewaltkriminalität		278	240	86,3	251	209	186	89,0	199	+ 69	+ 33,0
Wirtschaftskriminalität		19	10	52,6	2	6	2	33,3	2	+ 13	+ 216,7
Computerkriminalität		668	150	22,5	127	715	136	19,0	122	- 47	- 6,6
Straßenkriminalität		1.477	416	28,2	358	1.390	347	25,0	284	+ 87	+ 6,3

* Vergewaltigung, Fälle der sexuellen Nötigung

** Raub, Räuberische Erpressung, Räuberischer Angriff auf Kraftfahrer

Tabelle 20. Übersicht ausgewählter Delikte PRev Harz

Delikte	Jahr	12/2022				12/2021				Vergleich erfasste Fälle	
		erf. Fälle	aufgekl. Fälle	AQ	TV	erf. Fälle	aufgekl. Fälle	AQ	TV	absolut	in %
Straftaten insgesamt		14.136	7.301	51,6	5.018	13.408	7.436	55,5	5.198	+ 728	+ 5,4
Straftaten gegen das Leben		2	2	100,0	3	4	3	75,0	3	- 2	- 50,0
- Mord		0	0	0,0	0	0	0	0,0	0	+ 0	---
- Totschlag/Tötung auf Verlangen		0	0	0,0	0	2	2	100,0	2	- 2	- 100,0
Straftaten gg. d. sex. Selbstbestimmung		154	123	79,9	107	176	151	85,8	137	- 22	- 12,5
- Vergewaltigung*		5	5	100,0	3	10	8	80,0	8	- 5	- 50,0
- Sex. Missbrauch von Kindern		34	29	85,3	26	37	32	86,5	28	- 3	- 8,1
Rohheitsdelikte/Straft. gg. d. pers. Freiheit		2.404	2.146	89,3	1.744	2.128	1.913	89,9	1.531	+ 276	+ 13,0
- Raub**		85	73	85,9	73	49	33	67,3	49	+ 36	+ 73,5
- Körperverletzung		1.435	1.295	90,2	1.175	1.309	1.199	91,6	1.056	+ 126	+ 9,6
- Straftaten gegen die persönliche Freiheit		884	778	88,0	652	770	681	88,4	579	+ 114	+ 14,8
Diebstahl insgesamt		4.416	1.204	27,3	953	4.069	1.083	26,6	925	+ 347	+ 8,5
- in/aus Büro/Lager/Werkstätten		285	53	18,6	64	236	54	22,9	68	+ 49	+ 20,8
- von Kraftwagen/Unbefugter Gebrauch		55	23	41,8	31	51	22	43,1	34	+ 4	+ 7,8
- von Moped/Krad/Unbefugter Gebrauch		68	15	22,1	21	70	21	30,0	24	- 2	- 2,9
- in/aus Warenhäusern/Geschäften		625	504	80,6	477	571	455	79,7	404	+ 54	+ 9,5
- in/aus Wohnungen		256	98	38,3	98	211	83	39,3	100	+ 45	+ 21,3
- von unbaren Zahlungsmitteln		138	16	11,6	23	162	23	14,2	36	- 24	- 14,8
- an/aus Kfz		608	67	11,0	56	714	66	9,2	67	- 106	- 14,8
Vermögens- und Fälschungsdelikte		2.791	1.130	40,5	964	2.316	1.216	52,5	992	+ 475	+ 20,5
- Betrug		2.166	744	34,3	653	1.722	842	48,9	674	+ 444	+ 25,8
- Unterschlagung		379	185	48,8	186	331	174	52,6	177	+ 48	+ 14,5
Sonstige Straftaten StGB		3.364	1.788	53,2	1.473	3.431	1.905	55,5	1.693	- 67	- 2,0
- Widerstand gg. d. Staatsgewalt/Straft. gg. öffentl. Ordnung		422	362	85,8	380	429	373	86,9	382	- 7	- 1,6
- Brandstiftung		178	55	30,9	63	120	38	31,7	37	+ 58	+ 48,3
- Sachbeschädigung		1.485	507	34,1	404	1.467	453	30,9	449	+ 18	+ 1,2
- Straftaten gg. die Umwelt gemäß StGB		57	36	63,2	50	142	100	70,4	128	- 85	- 59,9
Verstöße gg. strafrechtl. Nebengesetze		1.005	908	90,3	790	1.284	1.165	90,7	995	- 279	- 21,7
- Straftaten geg. Aufenthalts-, Asyl-/Freizügigkeitsgesetz/EU		43	43	100,0	44	134	134	100,0	135	- 91	- 67,9
- Rauschgiftdelikte		705	657	93,2	597	886	815	92,0	701	- 181	- 20,4
- strafrechtl. NG a.d. Umweltsektor		54	39	72,2	41	42	24	57,1	28	+ 12	+ 28,6
Rauschgiftkriminalität		705	657	93,2	597	890	817	91,8	703	- 185	- 20,8
Gewaltkriminalität		465	390	83,9	442	417	358	85,9	401	+ 48	+ 11,5
Wirtschaftskriminalität		19	13	68,4	11	14	8	57,1	9	+ 5	+ 35,7
Computerkriminalität		716	143	20,0	126	672	198	29,5	124	+ 44	+ 6,5
Straßenkriminalität		2.087	569	27,3	523	2.135	490	23,0	494	- 48	- 2,2

* Vergewaltigung, Fälle der sexuellen Nötigung

** Raub, Räuberische Erpressung, Räuberischer Angriff auf Kraftfahrer

Tabelle 21. Übersicht ausgewählter Delikte PRev Salzlandkreis

Delikte	Jahr	12/2022				12/2021				Vergleich erfasste Fälle	
		erf. Fälle	aufgekl. Fälle	AQ	TV	erf. Fälle	aufgekl. Fälle	AQ	TV	absolut	in %
Straftaten insgesamt		11.916	6.087	51,1	4.429	10.953	5.752	52,5	4.193	+ 963	+ 8,8
Straftaten gegen das Leben		6	3	50,0	3	1	1	100,0	2	+ 5	+ 500,0
- Mord		0	0	0,0	0	0	0	0,0	0	+ 0	---
- Totschlag/Tötung auf Verlangen		0	0	0,0	0	0	0	0,0	0	+ 0	---
Straftaten gg. d. sex. Selbstbestimmung		171	146	85,4	150	206	188	91,3	181	- 35	- 17,0
- Vergewaltigung*		16	14	87,5	16	11	10	90,9	11	+ 5	+ 45,5
- Sex. Missbrauch von Kindern		44	40	90,9	36	42	39	92,9	39	+ 2	+ 4,8
Rohheitsdelikte/Straft. gg. d. pers. Freiheit		2.074	1.833	88,4	1.536	1.822	1.602	87,9	1.393	+ 252	+ 13,8
- Raub**		55	38	69,1	55	61	42	68,9	52	- 6	- 9,8
- Körperverletzung		1.246	1.119	89,8	1.006	1.172	1.055	90,0	979	+ 74	+ 6,3
- Straftaten gegen die persönliche Freiheit		773	676	87,5	602	589	505	85,7	471	+ 184	+ 31,2
Diebstahl insgesamt		3.819	1.008	26,4	946	3.437	898	26,1	744	+ 382	+ 11,1
- in/aus Büro/Lager/Werkstätten		268	49	18,3	72	234	40	17,1	49	+ 34	+ 14,5
- von Kraftwagen/Unbefugter Gebrauch		77	19	24,7	24	70	27	38,6	34	+ 7	+ 10,0
- von Moped/Krad/Unbefugter Gebrauch		27	5	18,5	6	46	7	15,2	9	- 19	- 41,3
- in/aus Warenhäusern/Geschäften		646	510	78,9	490	454	381	83,9	336	+ 192	+ 42,3
- in/aus Wohnungen		204	78	38,2	87	243	96	39,5	95	- 39	- 16,0
- von unbaren Zahlungsmitteln		137	12	8,8	13	131	21	16,0	22	+ 6	+ 4,6
- an/aus Kfz		563	52	9,2	46	507	51	10,1	44	+ 56	+ 11,0
Vermögens- und Fälschungsdelikte		2.021	839	41,5	713	1.942	893	46,0	725	+ 79	+ 4,1
- Betrug		1.598	569	35,6	464	1.543	615	39,9	481	+ 55	+ 3,6
- Unterschlagung		233	139	59,7	146	190	122	64,2	127	+ 43	+ 22,6
Sonstige Straftaten StGB		3.049	1.568	51,4	1.358	2.645	1.339	50,6	1.228	+ 404	+ 15,3
- Widerstand gg. d. Staatsgewalt/Straft. gg. öffentl. Ordnung		368	304	82,6	283	334	294	88,0	280	+ 34	+ 10,2
- Brandstiftung		118	24	20,3	37	80	26	32,5	29	+ 38	+ 47,5
- Sachbeschädigung		1.237	394	31,9	381	1.243	407	32,7	378	- 6	- 0,5
- Straftaten gg. die Umwelt gemäß StGB		32	28	87,5	46	70	61	87,1	104	- 38	- 54,3
Verstöße gg. strafrechtl. Nebengesetze		776	690	88,9	622	900	831	92,3	725	- 124	- 13,8
- Straftaten geg. Aufenthalts-, Asyl-Freizügigkeitsgesetz/EU		43	43	100,0	42	31	31	100,0	30	+ 12	+ 38,7
- Rauschgiftdelikte		533	472	88,6	443	687	643	93,6	575	- 154	- 22,4
- strafrechtl. NG a.d. Umweltsektor		19	11	57,9	13	31	21	67,7	20	- 12	- 38,7
Rauschgiftkriminalität		538	473	87,9	443	689	645	93,6	577	- 151	- 21,9
Gewaltkriminalität		352	291	82,7	355	368	309	84,0	377	- 16	- 4,3
Wirtschaftskriminalität		43	26	60,5	23	24	17	70,8	11	+ 19	+ 79,2
Computerkriminalität		537	105	19,6	106	629	159	25,3	120	- 92	- 14,6
Straßenkriminalität		1.936	393	20,3	431	1.773	411	23,2	434	+ 163	+ 9,2

* Vergewaltigung, Fälle der sexuellen Nötigung

** Raub, Räuberische Erpressung, Räuberischer Angriff auf Kraftfahrer

Tabelle 22. Übersicht ausgewählter Delikte PI Magdeburg ZKD

Delikte	Jahr	12/2022				12/2021				Vergleich erfasste Fälle	
		erf. Fälle	aufgekl. Fälle	AQ	TV	erf. Fälle	aufgekl. Fälle	AQ	TV	absolut	in %
Straftaten insgesamt		1.244	942	75,7	949	1.180	844	71,5	765	+ 64	+ 5,4
Straftaten gegen das Leben		21	18	85,7	31	17	13	76,5	29	+ 4	+ 23,5
- Mord		9	8	88,9	9	3	3	100,0	6	+ 6	+ 200,0
- Totschlag/Tötung auf Verlangen		10	9	90,0	12	7	7	100,0	9	+ 3	+ 42,9
Straftaten gg. d. sex. Selbstbestimmung		183	175	95,6	163	220	195	88,6	143	- 37	- 16,8
- Vergewaltigung*		89	84	94,4	88	80	75	93,8	77	+ 9	+ 11,3
- Sex. Missbrauch von Kindern		56	53	94,6	51	96	93	96,9	47	- 40	- 41,7
Rohheitsdelikte/Straft. gg. d. pers. Freiheit		152	108	71,1	118	79	58	73,4	62	+ 73	+ 92,4
- Raub**		42	29	69,0	40	35	21	60,0	27	+ 7	+ 20,0
- Körperverletzung		60	49	81,7	50	17	13	76,5	10	+ 43	+ 252,9
- Straftaten gegen die persönliche Freiheit		50	30	60,0	31	27	24	88,9	26	+ 23	+ 85,2
Diebstahl insgesamt		112	49	43,8	30	248	50	20,2	46	- 136	- 54,8
- in/aus Büro/Lager/Werkstätten		3	4	133,3	4	13	4	30,8	5	- 10	- 76,9
- von Kraftwagen/Unbefugter Gebrauch		4	2	50,0	2	0	0	0,0	0	+ 4	---
- von Moped/Krad/Unbefugter Gebrauch		0	1	100,0	1	1	1	100,0	3	- 1	- 100,0
- in/aus Warenhäusern/Geschäften		10	8	80,0	8	18	12	66,7	12	- 8	- 44,4
- in/aus Wohnungen		15	12	80,0	7	2	3	150,0	3	+ 13	+ 650,0
- von unbaren Zahlungsmitteln		2	3	150,0	4	3	1	33,3	1	- 1	- 33,3
- an/aus Kfz		16	5	31,3	8	110	17	15,5	19	- 94	- 85,5
Vermögens- und Fälschungsdelikte		246	210	85,4	213	283	279	98,6	284	- 37	- 13,1
- Betrug		99	65	65,7	67	110	106	96,4	116	- 11	- 10,0
- Unterschlagung		5	5	100,0	4	9	9	100,0	9	- 4	- 44,4
Sonstige Straftaten StGB		350	221	63,1	306	189	112	59,3	124	+ 161	+ 85,2
- Widerstand gg. d. Staatsgewalt/Straft. gg.öffentl. Ordnung		98	81	82,7	121	15	12	80,0	11	+ 83	+ 553,3
- Brandstiftung		10	1	10,0	1	1	0	0,0	0	+ 9	+ 900,0
- Sachbeschädigung		23	4	17,4	5	12	2	16,7	2	+ 11	+ 91,7
- Straftaten gg. die Umwelt gemäß StGB		3	3	100,0	15	1	1	100,0	1	+ 2	+ 200,0
Verstöße gg. strafrechtl. Nebengesetze		180	161	89,4	179	144	137	95,1	131	+ 36	+ 25,0
- Straftaten geg. Aufenthalts-, Asyl-Freizügigkeitsgesetz/EU		1	1	100,0	4	0	0	0,0	0	+ 1	---
- Rauschgiftdelikte		84	80	95,2	90	74	67	90,5	68	+ 10	+ 13,5
- strafrechtl. NG a.d.Umweltsektor		15	12	80,0	17	20	20	100,0	16	- 5	- 25,0
Rauschgiftkriminalität		85	80	94,1	90	74	67	90,5	68	+ 11	+ 14,9
Gewaltkriminalität		188	162	86,2	181	129	107	82,9	122	+ 59	+ 45,7
Wirtschaftskriminalität		74	63	85,1	94	143	142	99,3	152	- 69	- 48,3
Computerkriminalität		82	17	20,7	19	66	9	13,6	10	+ 16	+ 24,2
Straßenkriminalität		86	62	72,1	84	117	22	18,8	25	- 31	- 26,5

* Vergewaltigung, Fälle der sexuellen Nötigung

** Raub, Räuberische Erpressung, Räuberischer Angriff auf Kraftfahrer

8.2. PI Stendal

Tabelle 23.Übersicht der Polizeidienststellen der PI Stendal

Polizeidienststellen	Jahr	erfasste Fälle	aufgeklärte Fälle	Aufklärungsquote	Tatverdächtige
PI Stendal	2022	18.857	10.811	57,3	7.614
	2021	17.156	10.099	58,9	7.254
PRev Stendal	2022	7.456	4.235	56,8	2.921
	2021	6.546	3.837	58,6	2.680
PRev Altmarkkreis Salzwedel	2022	4.691	2.576	54,9	1.904
	2021	4.347	2.579	59,3	1.860
PRev Jerichower Land	2022	5.939	3.389	57,1	2.336
	2021	5.599	3.167	56,6	2.258
PI Stendal ZKD	2022	771	611	79,2	560
	2021	663	516	77,8	574

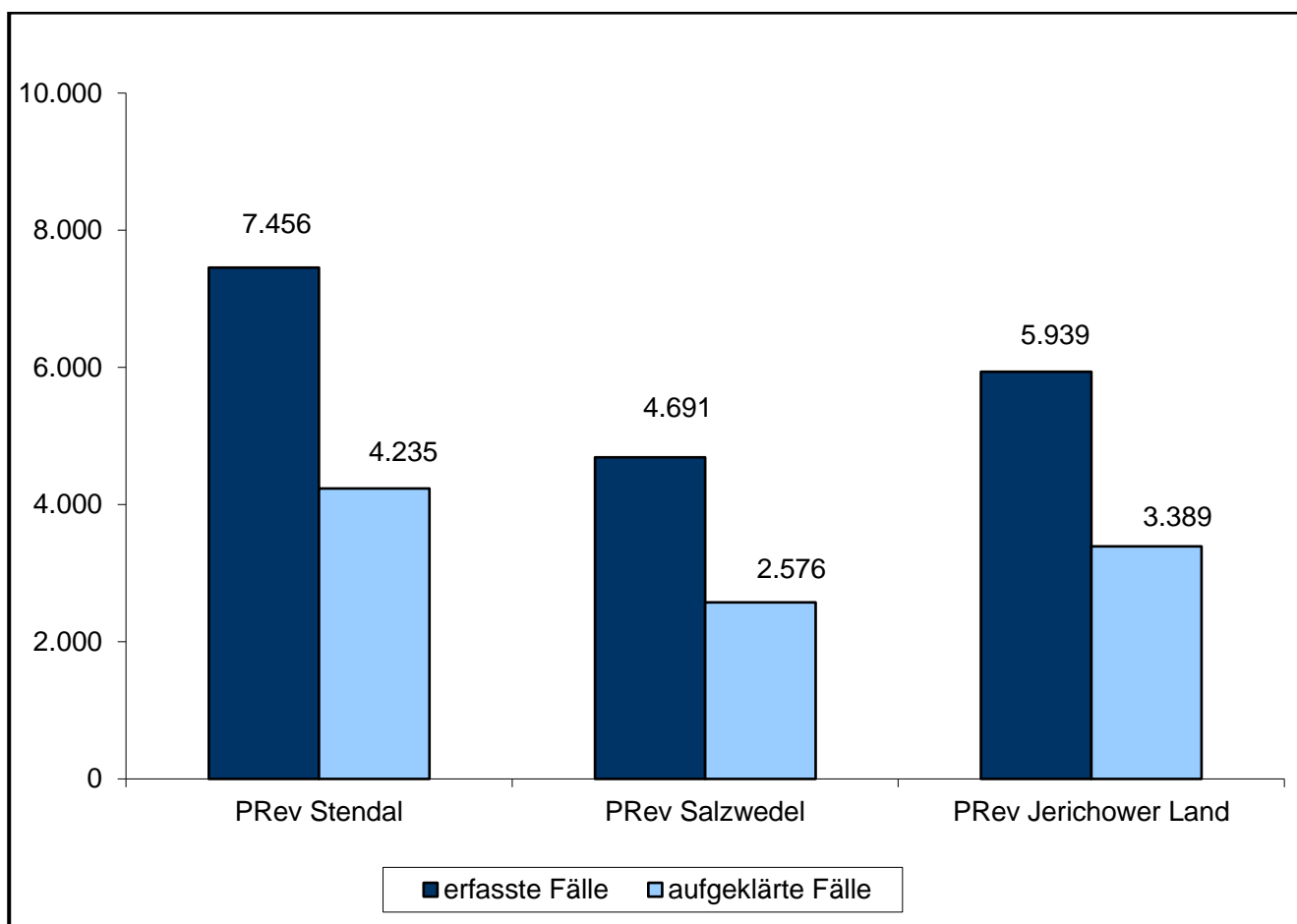


Abbildung 4. Erfasste und aufgeklärte Fälle der Polizeireviere der PI Stendal 2022.

Tabelle 24. Übersicht ausgewählter Delikte PI Stendal

Delikte	Jahr	12/2022				12/2021				Vergleich erfasste Fälle	
		erf. Fälle	aufgekl. Fälle	AQ	TV	erf. Fälle	aufgekl. Fälle	AQ	TV	absolut	in %
Straftaten insgesamt		18.857	10.811	57,3	7.614	17.156	10.099	58,9	7.254	+ 1.701	+ 9,9
Straftaten gegen das Leben		10	7	70,0	9	12	10	83,3	11	- 2	- 16,7
- Mord		1	1	100,0	1	0	0	0,0	0	+ 1	---
- Totschlag/Tötung auf Verlangen		4	4	100,0	5	5	5	100,0	5	- 1	- 20,0
Straftaten gg. d. sex. Selbstbestimmung		387	358	92,5	331	326	296	90,8	278	+ 61	+ 18,7
- Vergewaltigung*		34	32	94,1	29	27	22	81,5	23	+ 7	+ 25,9
- Sex. Missbrauch von Kindern		54	50	92,6	49	80	72	90,0	69	- 26	- 32,5
Rohheitsdelikte/Straft. gg. d. pers. Freiheit		3.697	3.361	90,9	2.702	3.167	2.882	91,0	2.373	+ 530	+ 16,7
- Raub**		86	61	70,9	80	90	64	71,1	87	- 4	- 4,4
- Körperverletzung		2.264	2.074	91,6	1.835	1.953	1.815	92,9	1.621	+ 311	+ 15,9
- Straftaten gegen die persönliche Freiheit		1.347	1.226	91,0	1.055	1.124	1.003	89,2	895	+ 223	+ 19,8
Diebstahl insgesamt		5.094	1.435	28,2	1.240	4.568	1.368	29,9	1.219	+ 526	+ 11,5
- in/aus Büro/Lager/Werkstätten		290	56	19,3	59	278	71	25,5	78	+ 12	+ 4,3
- von Kraftwagen/Unbefugter Gebrauch		72	24	33,3	25	75	23	30,7	32	- 3	- 4,0
- von Moped/Krad/Unbefugter Gebrauch		65	16	24,6	14	46	10	21,7	16	+ 19	+ 41,3
- in/aus Warenhäusern/Geschäften		814	650	79,9	595	687	530	77,1	511	+ 127	+ 18,5
- in/aus Wohnungen		311	125	40,2	137	313	134	42,8	152	- 2	- 0,6
- von unbaren Zahlungsmitteln		226	25	11,1	28	204	12	5,9	15	+ 22	+ 10,8
- an/aus Kfz		588	42	7,1	38	475	62	13,1	58	+ 113	+ 23,8
Vermögens- und Fälschungsdelikte		3.021	1.330	44,0	1.229	2.745	1.379	50,2	1.259	+ 276	+ 10,1
- Betrug		2.297	875	38,1	776	2.058	899	43,7	824	+ 239	+ 11,6
- Unterschlagung		491	252	51,3	261	425	258	60,7	267	+ 66	+ 15,5
Sonstige Straftaten StGB		4.948	2.764	55,9	2.308	4.603	2.584	56,1	2.275	+ 345	+ 7,5
- Widerstand gg. d. Staatsgewalt/Straft. gg.öffentl. Ordnung		664	601	90,5	527	647	576	89,0	546	+ 17	+ 2,6
- Brandstiftung		148	44	29,7	55	144	70	48,6	66	+ 4	+ 2,8
- Sachbeschädigung		2.374	764	32,2	698	2.198	686	31,2	679	+ 176	+ 8,0
- Straftaten gg. die Umwelt gemäß StGB		26	17	65,4	18	52	29	55,8	46	- 26	- 50,0
Verstöße gg. strafrechtl. Nebengesetze		1.700	1.556	91,5	1.355	1.735	1.580	91,1	1.311	- 35	- 2,0
- Straftaten geg. Aufenthalts-, Asyl-Freizügigkeitsgesetz/EU		41	41	100,0	45	40	40	100,0	40	+ 1	+ 2,5
- Rauschgiftdelikte		1.249	1.197	95,8	1.091	1.216	1.157	95,1	1.030	+ 33	+ 2,7
- strafrechtl. NG a.d.Umweltsektor		52	34	65,4	36	78	50	64,1	67	- 26	- 33,3
Rauschgiftkriminalität		1.250	1.197	95,8	1.091	1.224	1.163	95,0	1.032	+ 26	+ 2,1
Gewaltkriminalität		670	570	85,1	642	602	521	86,5	592	+ 68	+ 11,3
Wirtschaftskriminalität		72	54	75,0	45	77	49	63,6	44	- 5	- 6,5
Computerkriminalität		675	129	19,1	125	780	159	20,4	143	- 105	- 13,5
Straßenkriminalität		2.859	749	26,2	703	2.595	654	25,2	700	+ 264	+ 10,2

* Vergewaltigung, Fälle der sexuellen Nötigung

** Raub, Räuberische Erpressung, Räuberischer Angriff auf Kraftfahrer

Tabelle 25. Übersicht ausgewählter Delikte PRev Stendal

Delikte	Jahr	12/2022				12/2021				Vergleich erfasste Fälle	
		erf. Fälle	aufgekl. Fälle	AQ	TV	erf. Fälle	aufgekl. Fälle	AQ	TV	absolut	in %
Straftaten insgesamt		7.456	4.235	56,8	2.921	6.546	3.837	58,6	2.680	+ 910	+ 13,9
Straftaten gegen das Leben		3	0	0,0	0	2	1	50,0	2	+ 1	+ 50,0
- Mord		0	0	0,0	0	0	0	0,0	0	+ 0	---
- Totschlag/Tötung auf Verlangen		0	0	0,0	0	1	1	100,0	2	- 1	- 100,0
Straftaten gg. d. sex. Selbstbestimmung		61	48	78,7	46	60	51	85,0	49	+ 1	+ 1,7
- Vergewaltigung*		7	7	100,0	6	6	6	100,0	6	+ 1	+ 16,7
- Sex. Missbrauch von Kindern		3	2	66,7	2	12	9	75,0	8	- 9	- 75,0
Rohheitsdelikte/Straft. gg. d. pers. Freiheit		1.515	1.355	89,4	1.075	1.159	1.041	89,8	877	+ 356	+ 30,7
- Raub**		39	26	66,7	31	26	18	69,2	25	+ 13	+ 50,0
- Körperverletzung		883	795	90,0	703	659	602	91,4	568	+ 224	+ 34,0
- Straftaten gegen die persönliche Freiheit		593	534	90,1	447	474	421	88,8	366	+ 119	+ 25,1
Diebstahl insgesamt		1.943	591	30,4	536	1.731	562	32,5	472	+ 212	+ 12,2
- in/aus Büro/Lager/Werkstätten		76	13	17,1	19	104	23	22,1	27	- 28	- 26,9
- von Kraftwagen/Unbefugter Gebrauch		20	8	40,0	9	21	9	42,9	18	- 1	- 4,8
- von Moped/Krad/Unbefugter Gebrauch		21	5	23,8	5	17	6	35,3	9	+ 4	+ 23,5
- in/aus Warenhäusern/Geschäften		361	310	85,9	278	282	216	76,6	187	+ 79	+ 28,0
- in/aus Wohnungen		123	52	42,3	55	112	50	44,6	58	+ 11	+ 9,8
- von unbaren Zahlungsmitteln		96	14	14,6	17	54	5	9,3	7	+ 42	+ 77,8
- an/aus Kfz		249	20	8,0	17	197	31	15,7	23	+ 52	+ 26,4
Vermögens- und Fälschungsdelikte		1.088	450	41,4	430	985	441	44,8	417	+ 103	+ 10,5
- Betrug		864	300	34,7	291	749	272	36,3	262	+ 115	+ 15,4
- Unterschlagung		175	114	65,1	109	152	98	64,5	104	+ 23	+ 15,1
Sonstige Straftaten StGB		2.040	1.015	49,8	799	1.805	972	53,9	826	+ 235	+ 13,0
- Widerstand gg. d. Staatsgewalt/Straft. gg. öffentl. Ordnung		251	217	86,5	173	207	190	91,8	192	+ 44	+ 21,3
- Brandstiftung		21	12	57,1	12	48	33	68,8	28	- 27	- 56,3
- Sachbeschädigung		1.129	307	27,2	266	947	266	28,1	254	+ 182	+ 19,2
- Straftaten gg. die Umwelt gemäß StGB		1	0	0,0	0	10	4	40,0	4	- 9	- 90,0
Verstöße gg. strafrechtl. Nebengesetze		806	776	96,3	639	804	769	95,6	594	+ 2	+ 0,2
- Straftaten geg. Aufenthalts-, Asyl-/Freizügigkeitsgesetz/EU		12	12	100,0	13	13	13	100,0	13	- 1	- 7,7
- Rauschgiftdelikte		674	655	97,2	572	610	591	96,9	516	+ 64	+ 10,5
- strafrechtl. NG a.d. Umweltsektor		11	5	45,5	7	23	16	69,6	17	- 12	- 52,2
Rauschgiftkriminalität		675	655	97,0	572	611	591	96,7	516	+ 64	+ 10,5
Gewaltkriminalität		248	200	80,6	234	204	175	85,8	218	+ 44	+ 21,6
Wirtschaftskriminalität		7	1	14,3	1	9	5	55,6	6	- 2	- 22,2
Computerkriminalität		252	48	19,0	47	299	58	19,4	52	- 47	- 15,7
Straßenkriminalität		1.141	284	24,9	250	1.030	242	23,5	292	+ 111	+ 10,8

* Vergewaltigung, Fälle der sexuellen Nötigung

** Raub, Räuberische Erpressung, Räuberischer Angriff auf Kraftfahrer

Tabelle 26. Übersicht ausgewählter Delikte PRev Altmarkkreis Salzwedel

Delikte	Jahr	12/2022				12/2021				Vergleich erfasste Fälle	
		erf. Fälle	aufgekl. Fälle	AQ	TV	erf. Fälle	aufgekl. Fälle	AQ	TV	absolut	in %
Straftaten insgesamt		4.691	2.576	54,9	1.904	4.347	2.579	59,3	1.860	+ 344	+ 7,9
Straftaten gegen das Leben		0	0	0,0	0	4	2	50,0	2	- 4	- 100,0
- Mord		0	0	0,0	0	0	0	0,0	0	+ 0	---
- Totschlag/Tötung auf Verlangen		0	0	0,0	0	0	0	0,0	0	+ 0	---
Straftaten gg. d. sex. Selbstbestimmung		37	31	83,8	30	72	67	93,1	60	- 35	- 48,6
- Vergewaltigung*		5	4	80,0	4	6	5	83,3	5	- 1	- 16,7
- Sex. Missbrauch von Kindern		4	3	75,0	3	16	15	93,8	15	- 12	- 75,0
Rohheitsdelikte/Straft. gg. d. pers. Freiheit		915	845	92,3	700	881	814	92,4	659	+ 34	+ 3,9
- Raub**		15	11	73,3	19	27	19	70,4	26	- 12	- 44,4
- Körperverletzung		560	526	93,9	497	566	538	95,1	465	- 6	- 1,1
- Straftaten gegen die persönliche Freiheit		340	308	90,6	259	288	257	89,2	228	+ 52	+ 18,1
Diebstahl insgesamt		1.187	337	28,4	293	1.044	343	32,9	318	+ 143	+ 13,7
- in/aus Büro/Lager/Werkstätten		65	18	27,7	15	67	19	28,4	21	- 2	- 3,0
- von Kraftwagen/Unbefugter Gebrauch		11	5	45,5	5	17	5	29,4	5	- 6	- 35,3
- von Moped/Krad/Unbefugter Gebrauch		12	3	25,0	4	10	1	10,0	1	+ 2	+ 20,0
- in/aus Warenhäusern/Geschäften		169	130	76,9	131	172	135	78,5	132	- 3	- 1,7
- in/aus Wohnungen		58	22	37,9	27	104	48	46,2	49	- 46	- 44,2
- von unbaren Zahlungsmitteln		40	2	5,0	2	45	3	6,7	4	- 5	- 11,1
- an/aus Kfz		102	7	6,9	5	74	2	2,7	2	+ 28	+ 37,8
Vermögens- und Fälschungsdelikte		920	303	32,9	312	738	299	40,5	283	+ 182	+ 24,7
- Betrug		720	207	28,8	220	579	200	34,5	192	+ 141	+ 24,4
- Unterschlagung		148	54	36,5	58	117	65	55,6	65	+ 31	+ 26,5
Sonstige Straftaten StGB		1.250	713	57,0	596	1.221	693	56,8	587	+ 29	+ 2,4
- Widerstand gg. d. Staatsgewalt/Straft. gg.öffentl. Ordnung		158	149	94,3	139	204	179	87,7	145	- 46	- 22,5
- Brandstiftung		58	20	34,5	27	49	20	40,8	26	+ 9	+ 18,4
- Sachbeschädigung		616	235	38,1	207	570	201	35,3	205	+ 46	+ 8,1
- Straftaten gg. die Umwelt gemäß StGB		14	11	78,6	11	17	11	64,7	13	- 3	- 17,6
Verstöße gg. strafrechtl. Nebengesetze		382	347	90,8	328	387	361	93,3	302	- 5	- 1,3
- Straftaten geg. Aufenthalts-, Asyl-Freizügigkeitsgesetz/EU		15	15	100,0	15	9	9	100,0	9	+ 6	+ 66,7
- Rauschgiftdelikte		272	255	93,8	245	258	251	97,3	214	+ 14	+ 5,4
- strafrechtl. NG a.d.Umweltsektor		19	13	68,4	14	27	18	66,7	20	- 8	- 29,6
Rauschgiftkriminalität		272	255	93,8	245	259	251	96,9	214	+ 13	+ 5,0
Gewaltkriminalität		165	151	91,5	174	186	161	86,6	169	- 21	- 11,3
Wirtschaftskriminalität		7	1	14,3	1	16	0	0,0	0	- 9	- 56,3
Computerkriminalität		208	37	17,8	38	203	35	17,2	34	+ 5	+ 2,5
Straßenkriminalität		688	181	26,3	189	575	181	31,5	175	+ 113	+ 19,7

* Vergewaltigung, Fälle der sexuellen Nötigung

** Raub, Räuberische Erpressung, Räuberischer Angriff auf Kraftfahrer

Tabelle 27. Übersicht ausgewählter Delikte PRev Jerichower Land

Delikte	Jahr	12/2022				12/2021				Vergleich erfasste Fälle	
		erf. Fälle	aufgekl. Fälle	AQ	TV	erf. Fälle	aufgekl. Fälle	AQ	TV	absolut	in %
Straftaten insgesamt		5.939	3.389	57,1	2.336	5.599	3.167	56,6	2.258	+ 340	+ 6,1
Straftaten gegen das Leben		0	0	0,0	0	1	1	100,0	1	- 1	- 100,0
- Mord		0	0	0,0	0	0	0	0,0	0	+ 0	---
- Totschlag/Tötung auf Verlangen		0	0	0,0	0	0	0	0,0	0	+ 0	---
Straftaten gg. d. sex. Selbstbestimmung		109	100	91,7	71	52	41	78,8	39	+ 57	+ 109,6
- Vergewaltigung*		10	10	100,0	9	8	4	50,0	4	+ 2	+ 25,0
- Sex. Missbrauch von Kindern		12	11	91,7	11	16	13	81,3	13	- 4	- 25,0
Rohheitsdelikte/Straft. gg. d. pers. Freiheit		1.224	1.122	91,7	896	1.075	984	91,5	796	+ 149	+ 13,9
- Raub**		25	19	76,0	23	27	22	81,5	28	- 2	- 7,4
- Körperverletzung		803	736	91,7	622	708	656	92,7	571	+ 95	+ 13,4
- Straftaten gegen die persönliche Freiheit		396	367	92,7	329	340	306	90,0	277	+ 56	+ 16,5
Diebstahl insgesamt		1.878	492	26,2	390	1.742	455	26,1	417	+ 136	+ 7,8
- in/aus Büro/Lager/Werkstätten		143	23	16,1	22	101	28	27,7	29	+ 42	+ 41,6
- von Kraftwagen/Unbefugter Gebrauch		32	8	25,0	10	36	8	22,2	8	- 4	- 11,1
- von Moped/Krad/Unbefugter Gebrauch		32	8	25,0	5	19	3	15,8	6	+ 13	+ 68,4
- in/aus Warenhäusern/Geschäften		279	208	74,6	186	229	178	77,7	190	+ 50	+ 21,8
- in/aus Wohnungen		128	50	39,1	54	94	36	38,3	45	+ 34	+ 36,2
- von unbaren Zahlungsmitteln		90	9	10,0	9	105	4	3,8	4	- 15	- 14,3
- an/aus Kfz		207	14	6,8	14	190	27	14,2	31	+ 17	+ 8,9
Vermögens- und Fälschungsdelikte		824	405	49,2	369	885	520	58,8	452	- 61	- 6,9
- Betrug		614	280	45,6	238	662	365	55,1	321	- 48	- 7,3
- Unterschlagung		158	77	48,7	88	145	87	60,0	87	+ 13	+ 9,0
Sonstige Straftaten StGB		1.460	889	60,9	768	1.436	800	55,7	708	+ 24	+ 1,7
- Widerstand gg. d. Staatsgewalt/Straft. gg.öffentl. Ordnung		241	222	92,1	202	223	195	87,4	197	+ 18	+ 8,1
- Brandstiftung		47	12	25,5	16	46	17	37,0	12	+ 1	+ 2,2
- Sachbeschädigung		611	218	35,7	222	662	210	31,7	207	- 51	- 7,7
- Straftaten gg. die Umwelt gemäß StGB		8	3	37,5	4	17	7	41,2	9	- 9	- 52,9
Verstöße gg. strafrechtl. Nebengesetze		444	381	85,8	339	408	366	89,7	315	+ 36	+ 8,8
- Straftaten geg. Aufenthalts-, Asyl-Freizügigkeitsgesetz/EU		14	14	100,0	17	18	18	100,0	18	- 4	- 22,2
- Rauschgiftdelikte		271	254	93,7	240	281	258	91,8	243	- 10	- 3,6
- strafrechtl. NG a.d.Umweltsektor		21	15	71,4	14	21	9	42,9	10	+ 0	+ 0,0
Rauschgiftkriminalität		271	254	93,7	240	286	263	92,0	244	- 15	- 5,2
Gewaltkriminalität		222	187	84,2	200	176	155	88,1	179	+ 46	+ 26,1
Wirtschaftskriminalität		4	2	50,0	2	18	12	66,7	12	- 14	- 77,8
Computerkriminalität		206	39	18,9	34	269	59	21,9	48	- 63	- 23,4
Straßenkriminalität		977	271	27,7	249	956	218	22,8	220	+ 21	+ 2,2

* Vergewaltigung, Fälle der sexuellen Nötigung

** Raub, Räuberische Erpressung, Räuberischer Angriff auf Kraftfahrer

Tabelle 28. Übersicht ausgewählter Delikte PI Stendal ZKD

Delikte	Jahr	12/2022				12/2021				Vergleich erfasste Fälle	
		erf. Fälle	aufgekl. Fälle	AQ	TV	erf. Fälle	aufgekl. Fälle	AQ	TV	absolut	in %
Straftaten insgesamt		771	611	79,2	560	663	516	77,8	574	+ 108	+ 16,3
Straftaten gegen das Leben		7	7	100,0	9	5	6	120,0	6	+ 2	+ 40,0
- Mord		1	1	100,0	1	0	0	0,0	0	+ 1	---
- Totschlag/Tötung auf Verlangen		4	4	100,0	5	4	4	100,0	3	+ 0	+ 0,0
Straftaten gg. d. sex. Selbstbestimmung		180	179	99,4	186	142	137	96,5	132	+ 38	+ 26,8
- Vergewaltigung*		12	11	91,7	10	7	7	100,0	8	+ 5	+ 71,4
- Sex. Missbrauch von Kindern		35	34	97,1	33	36	35	97,2	33	- 1	- 2,8
Rohheitsdelikte/Straft. gg. d. pers. Freiheit		43	39	90,7	47	52	43	82,7	56	- 9	- 17,3
- Raub**		7	5	71,4	7	10	5	50,0	10	- 3	- 30,0
- Körperverletzung		18	17	94,4	19	20	19	95,0	22	- 2	- 10,0
- Straftaten gegen die persönliche Freiheit		18	17	94,4	25	22	19	86,4	26	- 4	- 18,2
Diebstahl insgesamt		86	15	17,4	26	51	8	15,7	17	+ 35	+ 68,6
- in/aus Büro/Lager/Werkstätten		6	2	33,3	3	6	1	16,7	1	+ 0	+ 0,0
- von Kraftwagen/Unbefugter Gebrauch		9	3	33,3	1	1	1	100,0	1	+ 8	+ 800,0
- von Moped/Krad/Unbefugter Gebrauch		0	0	0,0	0	0	0	0,0	0	+ 0	---
- in/aus Warenhäusern/Geschäften		5	2	40,0	4	4	1	25,0	4	+ 1	+ 25,0
- in/aus Wohnungen		2	1	50,0	1	3	0	0,0	0	- 1	- 33,3
- von unbaren Zahlungsmitteln		0	0	0,0	0	0	0	0,0	0	+ 0	---
- an/aus Kfz		30	1	3,3	2	14	2	14,3	2	+ 16	+ 114,3
Vermögens- und Fälschungsdelikte		189	172	91,0	131	137	119	86,9	124	+ 52	+ 38,0
- Betrug		99	88	88,9	37	68	62	91,2	58	+ 31	+ 45,6
- Unterschlagung		10	7	70,0	6	11	8	72,7	13	- 1	- 9,1
Sonstige Straftaten StGB		198	147	74,2	157	141	119	84,4	164	+ 57	+ 40,4
- Widerstand gg. d. Staatsgewalt/Straft. gg. öffentl. Ordnung		14	13	92,9	16	13	12	92,3	13	+ 1	+ 7,7
- Brandstiftung		22	0	0,0	0	1	0	0,0	0	+ 21	+ 2100,0
- Sachbeschädigung		18	4	22,2	4	19	9	47,4	14	- 1	- 5,3
- Straftaten gg. die Umwelt gemäß StGB		3	3	100,0	3	8	7	87,5	20	- 5	- 62,5
Verstöße gg. strafrechtl. Nebengesetze		68	52	76,5	52	135	84	62,2	113	- 67	- 49,6
- Straftaten geg. Aufenthalts-, Asyl-Freizügigkeitsgesetz/EU		0	0	0,0	0	0	0	0,0	0	+ 0	---
- Rauschgiftdelikte		32	33	103,1	36	67	57	85,1	67	- 35	- 52,2
- strafrechtl. NG a.d. Umweltsektor		1	1	100,0	1	7	7	100,0	20	- 6	- 85,7
Rauschgiftkriminalität		32	33	103,1	36	68	58	85,3	70	- 36	- 52,9
Gewaltkriminalität		35	32	91,4	36	36	30	83,3	34	- 1	- 2,8
Wirtschaftskriminalität		54	50	92,6	41	34	32	94,1	26	+ 20	+ 58,8
Computerkriminalität		9	5	55,6	6	9	7	77,8	9	+ 0	+ 0,0
Straßenkriminalität		53	13	24,5	16	34	13	38,2	16	+ 19	+ 55,9

* Vergewaltigung, Fälle der sexuellen Nötigung

** Raub, Räuberische Erpressung, Räuberischer Angriff auf Kraftfahrer

8.3. PI Dessau-Roßlau

Tabelle 29. Übersicht der Polizeidienststellen der PI Dessau-Roßlau

Polizeidienststellen	Jahr	erfasste Fälle	aufgeklärte Fälle	Aufklärungsquote	Tatverdächtige
PI Dessau-Roßlau	2022	26.311	14.446	54,9	9.910
	2021	27.397	15.277	55,8	9.784
PRev Dessau-Roßlau	2022	6.707	3.765	56,1	2.295
	2021	7.611	4.154	54,6	2.461
PRev Anhalt-Bitterfeld	2022	10.517	5.773	54,9	4.099
	2021	10.579	5.929	56,0	3.936
PRev Wittenberg	2022	7.661	3.817	49,8	2.834
	2021	7.894	4.248	53,8	2.789
PI Dessau-Roßlau ZKD	2022	623	505	81,1	477
	2021	611	496	81,2	465

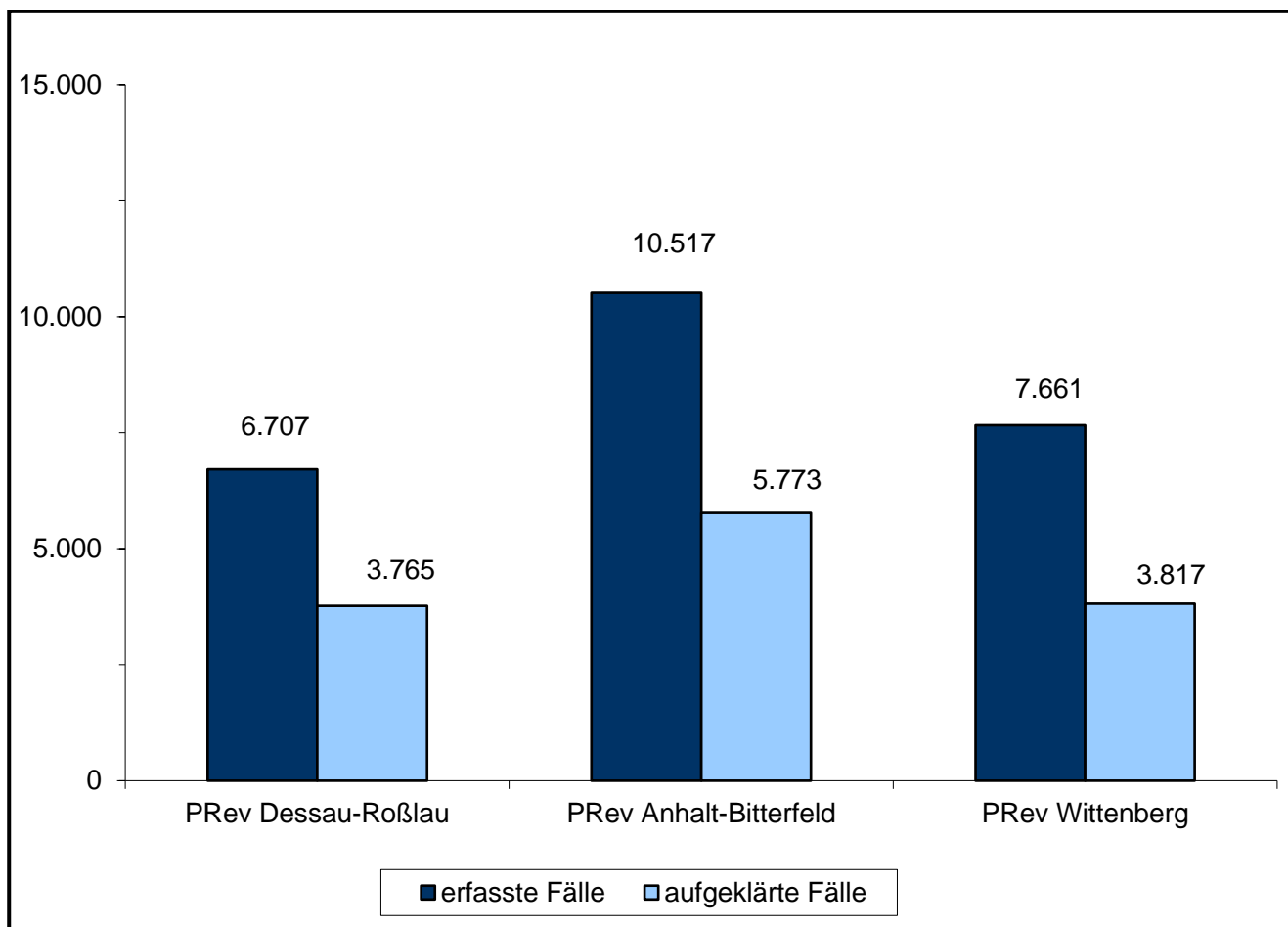


Abbildung 5. Erfasste und aufgeklärte Fälle der Polizeireviere der PI Dessau-Roßlau 2022.

Tabelle 30. Übersicht ausgewählter Delikte PI Dessau-Roßlau

Delikte	Jahr	12/2022				12/2021				Vergleich erfasste Fälle	
		erf. Fälle	aufgekl. Fälle	AQ	TV	erf. Fälle	aufgekl. Fälle	AQ	TV	absolut	in %
Straftaten insgesamt		26.311	14.446	54,9	9.910	27.397	15.277	55,8	9.784	- 1.086	- 4,0
Straftaten gegen das Leben		37	33	89,2	42	37	32	86,5	36	+ 0	+ 0,0
- Mord		4	3	75,0	3	7	6	85,7	7	- 3	- 42,9
- Totschlag/Tötung auf Verlangen		26	26	100,0	34	20	19	95,0	21	+ 6	+ 30,0
Straftaten gg. d. sex. Selbstbestimmung		359	329	91,6	313	410	360	87,8	335	- 51	- 12,4
- Vergewaltigung*		56	53	94,6	51	45	42	93,3	46	+ 11	+ 24,4
- Sex. Missbrauch von Kindern		78	77	98,7	71	68	63	92,6	59	+ 10	+ 14,7
Rohheitsdelikte/Straft. gg. d. pers. Freiheit		4.247	3.828	90,1	3.077	3.721	3.388	91,1	2.744	+ 526	+ 14,1
- Raub**		143	104	72,7	141	129	93	72,1	111	+ 14	+ 10,9
- Körperverletzung		2.584	2.352	91,0	2.075	2.335	2.161	92,5	1.896	+ 249	+ 10,7
- Straftaten gegen die persönliche Freiheit		1.520	1.372	90,3	1.185	1.257	1.134	90,2	1.003	+ 263	+ 20,9
Diebstahl insgesamt		7.830	2.426	31,0	1.938	9.166	2.499	27,3	1.721	- 1.336	- 14,6
- in/aus Büro/Lager/Werkstätten		399	77	19,3	99	397	74	18,6	85	+ 2	+ 0,5
- von Kraftwagen/Unbefugter Gebrauch		129	26	20,2	33	98	37	37,8	45	+ 31	+ 31,6
- von Moped/Krad/Unbefugter Gebrauch		86	25	29,1	26	80	36	45,0	37	+ 6	+ 7,5
- in/aus Warenhäusern/Geschäften		1.421	1.169	82,3	959	1.261	1.009	80,0	781	+ 160	+ 12,7
- in/aus Wohnungen		415	170	41,0	187	439	180	41,0	193	- 24	- 5,5
- von unbaren Zahlungsmitteln		402	45	11,2	56	324	46	14,2	52	+ 78	+ 24,1
- an/aus Kfz		891	112	12,6	70	808	97	12,0	86	+ 83	+ 10,3
Vermögens- und Fälschungsdelikte		5.169	2.319	44,9	2.046	4.614	2.490	54,0	2.071	+ 555	+ 12,0
- Betrug		4.285	1.705	39,8	1.467	3.688	1.836	49,8	1.470	+ 597	+ 16,2
- Unterschlagung		558	317	56,8	333	526	300	57,0	303	+ 32	+ 6,1
Sonstige Straftaten StGB		6.571	3.574	54,4	2.975	6.821	4.038	59,2	3.198	- 250	- 3,7
- Widerstand gg. d. Staatsgewalt/Straft. gg.öffentl. Ordnung		908	761	83,8	720	952	839	88,1	750	- 44	- 4,6
- Brandstiftung		178	56	31,5	59	133	59	44,4	60	+ 45	+ 33,8
- Sachbeschädigung		3.173	1.049	33,1	924	3.121	1.125	36,0	906	+ 52	+ 1,7
- Straftaten gg. die Umwelt gemäß StGB		93	30	32,3	38	123	40	32,5	52	- 30	- 24,4
Verstöße gg. strafrechtl. Nebengesetze		2.098	1.937	92,3	1.728	2.628	2.470	94,0	2.021	- 530	- 20,2
- Straftaten geg. Aufenthalts-, Asyl-Freizügigkeitsgesetz/EU		279	279	100,0	279	266	263	98,9	250	+ 13	+ 4,9
- Rauschgiftdelikte		1.421	1.313	92,4	1.207	1.927	1.833	95,1	1.509	- 506	- 26,3
- strafrechtl. NG a.d.Umweltsektor		68	42	61,8	45	73	45	61,6	61	- 5	- 6,8
Rauschgiftkriminalität		1.425	1.315	92,3	1.208	1.929	1.834	95,1	1.510	- 504	- 26,1
Gewaltkriminalität		888	771	86,8	884	758	663	87,5	701	+ 130	+ 17,2
Wirtschaftskriminalität		81	44	54,3	49	31	18	58,1	23	+ 50	+ 161,3
Computerkriminalität		1.016	210	20,7	175	835	214	25,6	173	+ 181	+ 21,7
Straßenkriminalität		4.248	1.103	26,0	980	4.207	1.100	26,1	961	+ 41	+ 1,0

* Vergewaltigung, Fälle der sexuellen Nötigung

** Raub, Räuberische Erpressung, Räuberischer Angriff auf Kraftfahrer

Tabelle 31. Übersicht ausgewählter Delikte PRev Dessau-Roßlau

Delikte	Jahr	12/2022				12/2021				Vergleich erfasste Fälle	
		erf. Fälle	aufgekl. Fälle	AQ	TV	erf. Fälle	aufgekl. Fälle	AQ	TV	absolut	in %
Straftaten insgesamt		6.707	3.765	56,1	2.295	7.611	4.154	54,6	2.461	- 904	- 11,9
Straftaten gegen das Leben		1	1	100,0	2	1	0	0,0	0	+ 0	+ 0,0
- Mord		0	0	0,0	0	0	0	0,0	0	+ 0	---
- Totschlag/Tötung auf Verlangen		0	0	0,0	0	0	0	0,0	0	+ 0	---
Straftaten gg. d. sex. Selbstbestimmung		67	61	91,0	52	77	65	84,4	55	- 10	- 13,0
- Vergewaltigung*		17	17	100,0	16	11	10	90,9	10	+ 6	+ 54,5
- Sex. Missbrauch von Kindern		16	15	93,8	13	14	14	100,0	12	+ 2	+ 14,3
Rohheitsdelikte/Straft. gg. d. pers. Freiheit		1.110	1.013	91,3	764	857	783	91,4	624	+ 253	+ 29,5
- Raub**		38	27	71,1	37	39	28	71,8	33	- 1	- 2,6
- Körperverletzung		649	592	91,2	497	532	493	92,7	434	+ 117	+ 22,0
- Straftaten gegen die persönliche Freiheit		423	394	93,1	318	286	262	91,6	219	+ 137	+ 47,9
Diebstahl insgesamt		2.042	730	35,7	509	2.790	732	26,2	463	- 748	- 26,8
- in/aus Büro/Lager/Werkstätten		73	19	26,0	25	63	9	14,3	9	+ 10	+ 15,9
- von Kraftwagen/Unbefugter Gebrauch		29	8	27,6	10	10	4	40,0	5	+ 19	+ 190,0
- von Moped/Krad/Unbefugter Gebrauch		15	3	20,0	3	14	9	64,3	11	+ 1	+ 7,1
- in/aus Warenhäusern/Geschäften		445	389	87,4	270	359	304	84,7	234	+ 86	+ 24,0
- in/aus Wohnungen		115	52	45,2	50	103	38	36,9	39	+ 12	+ 11,7
- von unbaren Zahlungsmitteln		87	10	11,5	14	80	15	18,8	19	+ 7	+ 8,8
- an/aus Kfz		181	16	8,8	11	122	18	14,8	19	+ 59	+ 48,4
Vermögens- und Fälschungsdelikte		1.337	630	47,1	526	1.443	874	60,6	626	- 106	- 7,3
- Betrug		1.147	523	45,6	423	1.256	756	60,2	517	- 109	- 8,7
- Unterschlagung		146	67	45,9	67	143	79	55,2	78	+ 3	+ 2,1
Sonstige Straftaten StGB		1.666	890	53,4	649	1.783	1.078	60,5	810	- 117	- 6,6
- Widerstand gg. d. Staatsgewalt/Straft. gg. öffentl. Ordnung		229	190	83,0	147	195	172	88,2	169	+ 34	+ 17,4
- Brandstiftung		25	7	28,0	13	36	13	36,1	15	- 11	- 30,6
- Sachbeschädigung		824	298	36,2	213	819	341	41,6	192	+ 5	+ 0,6
- Straftaten gg. die Umwelt gemäß StGB		54	10	18,5	10	78	14	17,9	21	- 24	- 30,8
Verstöße gg. strafrechtl. Nebengesetze		484	440	90,9	397	660	622	94,2	506	- 176	- 26,7
- Straftaten geg. Aufenthalts-, Asyl-Freizügigkeitsgesetz/EU		32	32	100,0	32	18	18	100,0	19	+ 14	+ 77,8
- Rauschgiftdelikte		350	315	90,0	304	555	526	94,8	435	- 205	- 36,9
- strafrechtl. NG a.d. Umweltsektor		18	11	61,1	11	11	10	90,9	10	+ 7	+ 63,6
Rauschgiftkriminalität		351	316	90,0	304	556	526	94,6	435	- 205	- 36,9
Gewaltkriminalität		237	208	87,8	232	167	143	85,6	153	+ 70	+ 41,9
Wirtschaftskriminalität		1	0	0,0	0	4	1	25,0	1	- 3	- 75,0
Computerkriminalität		343	61	17,8	54	334	105	31,4	69	+ 9	+ 2,7
Straßenkriminalität		1.092	287	26,3	239	1.083	307	28,3	255	+ 9	+ 0,8

* Vergewaltigung, Fälle der sexuellen Nötigung

** Raub, Räuberische Erpressung, Räuberischer Angriff auf Kraftfahrer

Tabelle 32. Übersicht ausgewählter Delikte PRev Anhalt-Bitterfeld

Delikte	Jahr	12/2022				12/2021				Vergleich erfasste Fälle	
		erf. Fälle	aufgekl. Fälle	AQ	TV	erf. Fälle	aufgekl. Fälle	AQ	TV	absolut	in %
Straftaten insgesamt		10.517	5.773	54,9	4.099	10.579	5.929	56,0	3.936	- 62	- 0,6
Straftaten gegen das Leben		2	1	50,0	1	7	7	100,0	8	- 5	- 71,4
- Mord		0	0	0,0	0	0	0	0,0	0	+ 0	---
- Totschlag/Tötung auf Verlangen		0	0	0,0	0	4	4	100,0	5	- 4	- 100,0
Straftaten gg. d. sex. Selbstbestimmung		107	94	87,9	91	105	89	84,8	83	+ 2	+ 1,9
- Vergewaltigung*		17	17	100,0	17	11	12	109,1	15	+ 6	+ 54,5
- Sex. Missbrauch von Kindern		22	22	100,0	21	24	22	91,7	21	- 2	- 8,3
Rohheitsdelikte/Straft. gg. d. pers. Freiheit		1.820	1.638	90,0	1.351	1.582	1.441	91,1	1.183	+ 238	+ 15,0
- Raub**		51	39	76,5	59	54	40	74,1	45	- 3	- 5,6
- Körperverletzung		1.127	1.029	91,3	918	1.022	938	91,8	847	+ 105	+ 10,3
- Straftaten gegen die persönliche Freiheit		642	570	88,8	506	506	463	91,5	402	+ 136	+ 26,9
Diebstahl insgesamt		3.242	1.003	30,9	844	3.512	999	28,4	741	- 270	- 7,7
- in/aus Büro/Lager/Werkstätten		212	31	14,6	31	217	33	15,2	44	- 5	- 2,3
- von Kraftwagen/Unbefugter Gebrauch		43	11	25,6	14	45	14	31,1	19	- 2	- 4,4
- von Moped/Krad/Unbefugter Gebrauch		47	14	29,8	12	41	21	51,2	21	+ 6	+ 14,6
- in/aus Warenhäusern/Geschäften		600	485	80,8	434	545	431	79,1	328	+ 55	+ 10,1
- in/aus Wohnungen		172	74	43,0	80	175	72	41,1	83	- 3	- 1,7
- von unbaren Zahlungsmitteln		181	20	11,0	24	134	17	12,7	19	+ 47	+ 35,1
- an/aus Kfz		412	40	9,7	45	356	47	13,2	39	+ 56	+ 15,7
Vermögens- und Fälschungsdelikte		1.929	816	42,3	770	1.632	809	49,6	742	+ 297	+ 18,2
- Betrug		1.542	543	35,2	494	1.166	479	41,1	431	+ 376	+ 32,2
- Unterschlagung		264	156	59,1	167	234	127	54,3	140	+ 30	+ 12,8
Sonstige Straftaten StGB		2.544	1.417	55,7	1.210	2.593	1.517	58,5	1.264	- 49	- 1,9
- Widerstand gg. d. Staatsgewalt/Straft. gg.öffentl. Ordnung		354	301	85,0	283	375	339	90,4	316	- 21	- 5,6
- Brandstiftung		75	22	29,3	19	65	30	46,2	27	+ 10	+ 15,4
- Sachbeschädigung		1.187	396	33,4	391	1.280	437	34,1	403	- 93	- 7,3
- Straftaten gg. die Umwelt gemäß StGB		22	13	59,1	20	23	15	65,2	19	- 1	- 4,3
Verstöße gg. strafrechtl. Nebengesetze		873	804	92,1	718	1.148	1.067	92,9	853	- 275	- 24,0
- Straftaten geg. Aufenthalts-, Asyl-Freizügigkeitsgesetz/EU		65	65	100,0	72	68	68	100,0	65	- 3	- 4,4
- Rauschgiftdelikte		644	603	93,6	547	891	845	94,8	674	- 247	- 27,7
- strafrechtl. NG a.d.Umweltsektor		33	18	54,5	20	36	19	52,8	33	- 3	- 8,3
Rauschgiftkriminalität		646	604	93,5	548	891	845	94,8	674	- 245	- 27,5
Gewaltkriminalität		350	304	86,9	342	296	259	87,5	292	+ 54	+ 18,2
Wirtschaftskriminalität		41	19	46,3	21	12	4	33,3	5	+ 29	+ 241,7
Computerkriminalität		330	82	24,8	65	220	60	27,3	55	+ 110	+ 50,0
Straßenkriminalität		1.703	424	24,9	420	1.657	409	24,7	404	+ 46	+ 2,8

* Vergewaltigung, Fälle der sexuellen Nötigung

** Raub, Räuberische Erpressung, Räuberischer Angriff auf Kraftfahrer

Tabelle 33. Übersicht ausgewählter Delikte PRev Wittenberg

Delikte	Jahr	12/2022				12/2021				Vergleich erfasste Fälle	
		erf. Fälle	aufgekl. Fälle	AQ	TV	erf. Fälle	aufgekl. Fälle	AQ	TV	absolut	in %
Straftaten insgesamt		7.661	3.817	49,8	2.834	7.894	4.248	53,8	2.789	- 233	- 3,0
Straftaten gegen das Leben		3	1	33,3	3	5	3	60,0	4	- 2	- 40,0
- Mord		0	0	0,0	0	0	0	0,0	0	+ 0	---
- Totschlag/Tötung auf Verlangen		1	1	100,0	3	1	1	100,0	1	+ 0	+ 0,0
Straftaten gg. d. sex. Selbstbestimmung		84	75	89,3	66	109	96	88,1	87	- 25	- 22,9
- Vergewaltigung*		13	12	92,3	13	19	18	94,7	19	- 6	- 31,6
- Sex. Missbrauch von Kindern		18	17	94,4	15	25	22	88,0	21	- 7	- 28,0
Rohheitsdelikte/Straft. gg. d. pers. Freiheit		1.201	1.082	90,1	910	1.164	1.071	92,0	868	+ 37	+ 3,2
- Raub**		50	36	72,0	42	29	20	69,0	23	+ 21	+ 72,4
- Körperverletzung		744	675	90,7	621	734	688	93,7	587	+ 10	+ 1,4
- Straftaten gegen die persönliche Freiheit		407	371	91,2	339	401	363	90,5	337	+ 6	+ 1,5
Diebstahl insgesamt		2.373	618	26,0	584	2.648	740	27,9	533	- 275	- 10,4
- in/aus Büro/Lager/Werkstätten		108	21	19,4	26	114	31	27,2	32	- 6	- 5,3
- von Kraftwagen/Unbefugter Gebrauch		43	5	11,6	5	31	16	51,6	18	+ 12	+ 38,7
- von Moped/Krad/Unbefugter Gebrauch		24	8	33,3	11	25	6	24,0	6	- 1	- 4,0
- in/aus Warenhäusern/Geschäften		365	289	79,2	270	341	267	78,3	227	+ 24	+ 7,0
- in/aus Wohnungen		126	44	34,9	57	147	66	44,9	63	- 21	- 14,3
- von unbaren Zahlungsmitteln		132	15	11,4	18	109	13	11,9	13	+ 23	+ 21,1
- an/aus Kfz		195	12	6,2	12	261	29	11,1	26	- 66	- 25,3
Vermögens- und Fälschungsdelikte		1.384	514	37,1	485	1.168	526	45,0	479	+ 216	+ 18,5
- Betrug		1.156	350	30,3	318	963	380	39,5	344	+ 193	+ 20,0
- Unterschlagung		138	89	64,5	94	141	90	63,8	84	- 3	- 2,1
Sonstige Straftaten StGB		2.145	1.091	50,9	961	2.266	1.311	57,9	1.008	- 121	- 5,3
- Widerstand gg. d. Staatsgewalt/Straft. gg.öffentl. Ordnung		283	237	83,7	257	357	310	86,8	242	- 74	- 20,7
- Brandstiftung		72	23	31,9	25	30	16	53,3	18	+ 42	+ 140,0
- Sachbeschädigung		1.135	346	30,5	313	983	332	33,8	296	+ 152	+ 15,5
- Straftaten gg. die Umwelt gemäß StGB		16	6	37,5	6	20	9	45,0	11	- 4	- 20,0
Verstöße gg. strafrechtl. Nebengesetze		471	436	92,6	387	534	501	93,8	435	- 63	- 11,8
- Straftaten geg. Aufenthalts-, Asyl-Freizügigkeitsgesetz/EU		6	6	100,0	8	8	8	100,0	8	- 2	- 25,0
- Rauschgiftdelikte		365	339	92,9	316	400	383	95,8	350	- 35	- 8,8
- strafrechtl. NG a.d.Umweltsektor		15	11	73,3	12	21	12	57,1	12	- 6	- 28,6
Rauschgiftkriminalität		366	339	92,6	316	401	384	95,8	351	- 35	- 8,7
Gewaltkriminalität		227	197	86,8	249	240	216	90,0	218	- 13	- 5,4
Wirtschaftskriminalität		16	6	37,5	6	1	0	0,0	0	+ 15	+ 1500,0
Computerkriminalität		334	62	18,6	47	270	42	15,6	43	+ 64	+ 23,7
Straßenkriminalität		1.304	328	25,2	292	1.356	360	26,5	302	- 52	- 3,8

* Vergewaltigung, Fälle der sexuellen Nötigung

** Raub, Räuberische Erpressung, Räuberischer Angriff auf Kraftfahrer

Tabelle 34. Übersicht ausgewählter Delikte PI Dessau-Roßlau ZKD

Delikte	Jahr	12/2022				12/2021				Vergleich erfasste Fälle	
		erf. Fälle	aufgekl. Fälle	AQ	TV	erf. Fälle	aufgekl. Fälle	AQ	TV	absolut	in %
Straftaten insgesamt		623	505	81,1	477	611	496	81,2	465	+ 12	+ 2,0
Straftaten gegen das Leben		31	30	96,8	36	24	22	91,7	24	+ 7	+ 29,2
- Mord		4	3	75,0	3	7	6	85,7	7	- 3	- 42,9
- Totschlag/Tötung auf Verlangen		25	25	100,0	31	15	14	93,3	15	+ 10	+ 66,7
Straftaten gg. d. sex. Selbstbestimmung		101	99	98,0	108	119	110	92,4	116	- 18	- 15,1
- Vergewaltigung*		9	7	77,8	6	4	2	50,0	2	+ 5	+ 125,0
- Sex. Missbrauch von Kindern		22	23	104,5	22	5	5	100,0	5	+ 17	+ 340,0
Rohheitsdelikte/Straft. gg. d. pers. Freiheit		89	76	85,4	70	75	65	86,7	70	+ 14	+ 18,7
- Raub**		3	1	33,3	3	6	4	66,7	9	- 3	- 50,0
- Körperverletzung		62	54	87,1	51	42	38	90,5	39	+ 20	+ 47,6
- Straftaten gegen die persönliche Freiheit		24	21	87,5	20	27	23	85,2	25	- 3	- 11,1
Diebstahl insgesamt		43	15	34,9	30	64	24	37,5	32	- 21	- 32,8
- in/aus Büro/Lager/Werkstätten		6	6	100,0	18	3	1	33,3	1	+ 3	+ 100,0
- von Kraftwagen/Unbefugter Gebrauch		14	2	14,3	4	12	3	25,0	3	+ 2	+ 16,7
- von Moped/Krad/Unbefugter Gebrauch		0	0	0,0	0	0	0	0,0	0	+ 0	---
- in/aus Warenhäusern/Geschäften		6	2	33,3	3	14	7	50,0	11	- 8	- 57,1
- in/aus Wohnungen		2	0	0,0	0	14	4	28,6	8	- 12	- 85,7
- von unbaren Zahlungsmitteln		0	0	0,0	0	0	1	100,0	1	+ 0	---
- an/aus Kfz		7	0	0,0	0	1	3	300,0	4	+ 6	+ 600,0
Vermögens- und Fälschungsdelikte		100	72	72,0	48	81	71	87,7	55	+ 19	+ 23,5
- Betrug		54	30	55,6	28	61	52	85,2	34	- 7	- 11,5
- Unterschlagung		5	5	100,0	5	4	4	100,0	4	+ 1	+ 25,0
Sonstige Straftaten StGB		202	168	83,2	173	154	113	73,4	131	+ 48	+ 31,2
- Widerstand gg. d. Staatsgewalt/Straft. gg.öffentl. Ordnung		41	32	78,0	39	18	11	61,1	20	+ 23	+ 127,8
- Brandstiftung		6	4	66,7	2	2	0	0,0	0	+ 4	+ 200,0
- Sachbeschädigung		23	8	34,8	8	35	15	42,9	19	- 12	- 34,3
- Straftaten gg. die Umwelt gemäß StGB		0	0	0,0	0	0	0	0,0	0	+ 0	---
Verstöße gg. strafrechtl. Nebengesetze		57	45	78,9	46	94	91	96,8	96	- 37	- 39,4
- Straftaten geg. Aufenthalts-, Asyl-Freizügigkeitsgesetz/EU		0	0	0,0	0	0	0	0,0	0	+ 0	---
- Rauschgiftdelikte		33	28	84,8	32	63	61	96,8	70	- 30	- 47,6
- strafrechtl. NG a.d.Umweltsektor		2	2	100,0	2	5	4	80,0	6	- 3	- 60,0
Rauschgiftkriminalität		33	28	84,8	32	63	61	96,8	70	- 30	- 47,6
Gewaltkriminalität		73	61	83,6	74	53	44	83,0	50	+ 20	+ 37,7
Wirtschaftskriminalität		23	19	82,6	22	14	13	92,9	17	+ 9	+ 64,3
Computerkriminalität		8	5	62,5	10	7	4	57,1	4	+ 1	+ 14,3
Straßenkriminalität		52	20	38,5	39	41	24	58,5	24	+ 11	+ 26,8

* Vergewaltigung, Fälle der sexuellen Nötigung

** Raub, Räuberische Erpressung, Räuberischer Angriff auf Kraftfahrer

8.4. PI Halle

Tabelle 35.Übersicht der Polizeidienststellen der PI Halle

Polizeidienststellen	Jahr	erfasste Fälle	aufgeklärte Fälle	Aufklärungsquote	Tatverdächtige
PI Halle	2022	60.365	31.722	52,6	20.637
	2021	58.902	31.316	53,2	19.389
PRev Halle (Saale)	2022	27.256	12.960	47,5	7.960
	2021	27.159	12.649	46,6	7.622
PRev Mansfeld-Südharz	2022	8.702	5.048	58,0	3.507
	2021	8.032	4.849	60,4	3.143
PRev Saalekreis	2022	10.604	5.788	54,6	4.096
	2021	10.483	5.901	56,3	3.952
PRev Burgenlandkreis	2022	11.581	6.691	57,8	4.430
	2021	11.404	6.762	59,3	4.223
PI Halle ZKD	2022	1.289	661	51,3	721
	2021	1.036	702	67,8	639

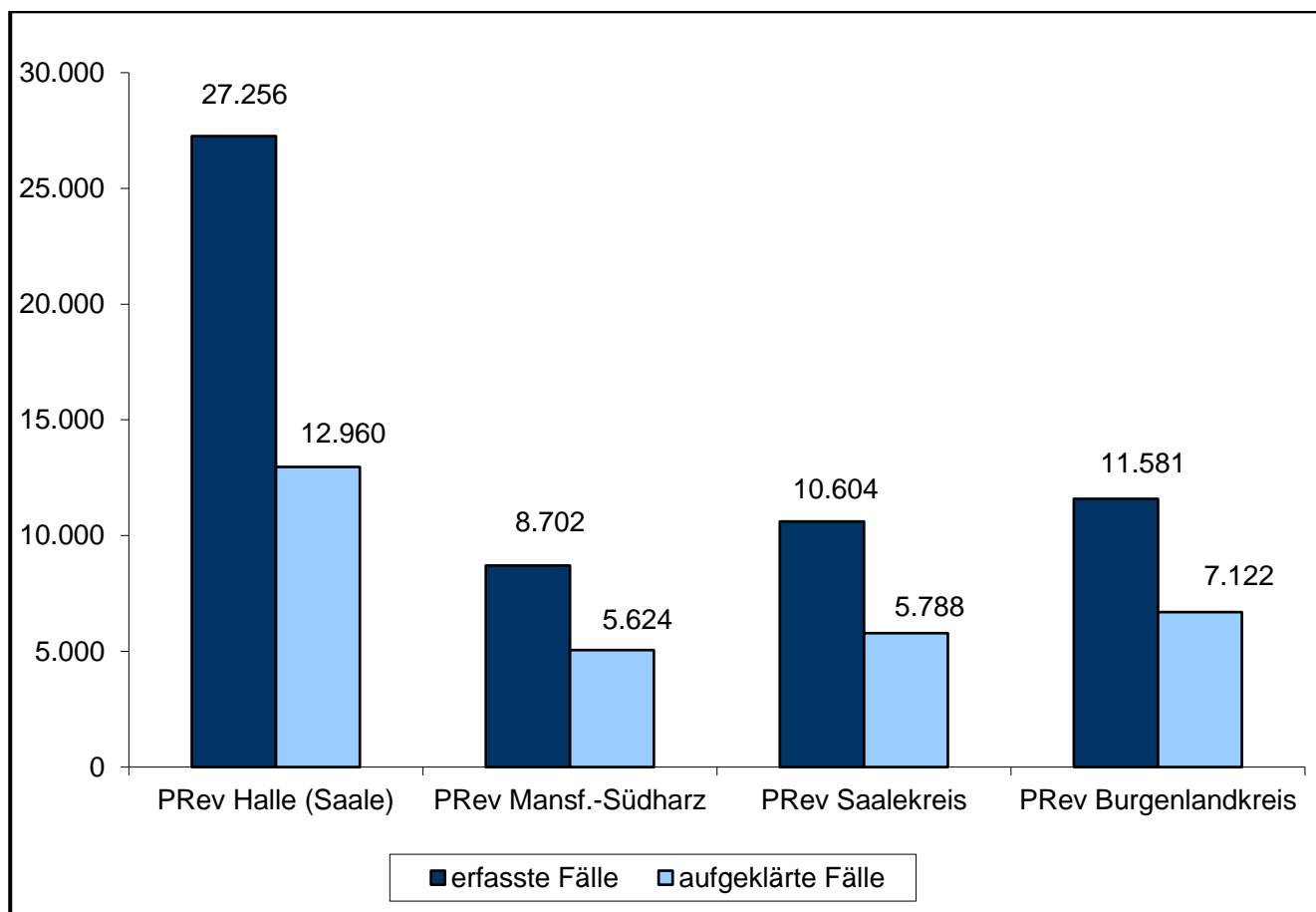


Abbildung 6. Erfasste und aufgeklärte Fälle der Polizeireviere der PI Halle 2022.

Tabelle 36. Übersicht ausgewählter Delikte PI Halle

Delikte	Jahr	12/2022				12/2021				Vergleich erfasste Fälle	
		erf. Fälle	aufgekl. Fälle	AQ	TV	erf. Fälle	aufgekl. Fälle	AQ	TV	absolut	in %
Straftaten insgesamt		60.365	31.722	52,6	20.637	58.902	31.316	53,2	19.389	+ 1.463	+ 2,5
Straftaten gegen das Leben		34	16	47,1	20	27	11	40,7	15	+ 7	+ 25,9
- Mord		3	2	66,7	4	3	2	66,7	3	+ 0	+ 0,0
- Totschlag/Tötung auf Verlangen		12	10	83,3	10	4	4	100,0	4	+ 8	+ 200,0
Straftaten gg. d. sex. Selbstbestimmung		910	761	83,6	756	782	649	83,0	626	+ 128	+ 16,4
- Vergewaltigung*		108	98	90,7	92	78	70	89,7	71	+ 30	+ 38,5
- Sex. Missbrauch von Kindern		202	166	82,2	157	160	148	92,5	142	+ 42	+ 26,3
Rohheitsdelikte/Straft. gg. d. pers. Freiheit		11.275	9.743	86,4	7.523	9.536	8.400	88,1	6.484	+ 1.739	+ 18,2
- Raub**		505	315	62,4	378	399	282	70,7	328	+ 106	+ 26,6
- Körperverletzung		7.131	6.245	87,6	5.249	6.082	5.420	89,1	4.558	+ 1.049	+ 17,2
- Straftaten gegen die persönliche Freiheit		3.639	3.183	87,5	2.754	3.055	2.698	88,3	2.260	+ 584	+ 19,1
Diebstahl insgesamt		18.169	5.094	28,0	3.817	20.334	5.390	26,5	3.571	- 2.165	- 10,6
- in/aus Büro/Lager/Werkstätten		892	199	22,3	228	1.119	324	29,0	292	- 227	- 20,3
- von Kraftwagen/Unbefugter Gebrauch		240	93	38,8	101	235	113	48,1	128	+ 5	+ 2,1
- von Moped/Krad/Unbefugter Gebrauch		303	76	25,1	61	264	53	20,1	59	+ 39	+ 14,8
- in/aus Warenhäusern/Geschäften		3.298	2.684	81,4	2.154	2.977	2.356	79,1	1.794	+ 321	+ 10,8
- in/aus Wohnungen		1.039	367	35,3	396	1.057	462	43,7	466	- 18	- 1,7
- von unbaren Zahlungsmitteln		703	89	12,7	86	793	122	15,4	107	- 90	- 11,3
- an/aus Kfz		2.418	238	9,8	164	2.755	331	12,0	230	- 337	- 12,2
Vermögens- und Fälschungsdelikte		10.444	4.521	43,3	3.973	9.340	4.910	52,6	3.836	+ 1.104	+ 11,8
- Betrug		7.659	3.105	40,5	2.751	6.808	3.572	52,5	2.772	+ 851	+ 12,5
- Unterschlagung		1.760	672	38,2	605	1.587	592	37,3	603	+ 173	+ 10,9
Sonstige Straftaten StGB		15.259	7.660	50,2	6.019	14.122	7.523	53,3	6.109	+ 1.137	+ 8,1
- Widerstand gg. d. Staatsgewalt/Straft. gg. öffentl. Ordnung		2.130	1.793	84,2	1.601	2.037	1.740	85,4	1.591	+ 93	+ 4,6
- Brandstiftung		342	127	37,1	135	272	119	43,8	114	+ 70	+ 25,7
- Sachbeschädigung		7.470	2.224	29,8	1.779	7.068	2.150	30,4	1.921	+ 402	+ 5,7
- Straftaten gg. die Umwelt gemäß StGB		83	21	25,3	29	68	44	64,7	66	+ 15	+ 22,1
Verstöße gg. strafrechtl. Nebengesetze		4.274	3.927	91,9	3.335	4.761	4.433	93,1	3.574	- 487	- 10,2
- Straftaten geg. Aufenthalts-, Asyl-Freizügigkeitsgesetz/EU		139	138	99,3	137	95	94	98,9	95	+ 44	+ 46,3
- Rauschgiftdelikte		3.364	3.137	93,3	2.689	3.781	3.565	94,3	2.960	- 417	- 11,0
- strafrechtl. NG a.d. Umweltsektor		125	79	63,2	87	101	56	55,4	63	+ 24	+ 23,8
Rauschgiftkriminalität		3.370	3.140	93,2	2.690	3.789	3.569	94,2	2.965	- 419	- 11,1
Gewaltkriminalität		2.397	1.870	78,0	2.038	2.032	1.658	81,6	1.811	+ 365	+ 18,0
Wirtschaftskriminalität		205	151	73,7	177	257	207	80,5	200	- 52	- 20,2
Computerkriminalität		2.457	350	14,2	337	1.971	526	26,7	359	+ 486	+ 24,7
Straßenkriminalität		10.474	2.557	24,4	2.222	10.638	2.401	22,6	2.193	- 164	- 1,5

* Vergewaltigung, Fälle der sexuellen Nötigung

** Raub, Räuberische Erpressung, Räuberischer Angriff auf Kraftfahrer

Tabelle 37. Übersicht ausgewählter Delikte PRev Halle (Saale)

Delikte	Jahr	12/2022				12/2021				Vergleich erfasste Fälle	
		erf. Fälle	aufgekl. Fälle	AQ	TV	erf. Fälle	aufgekl. Fälle	AQ	TV	absolut	in %
Straftaten insgesamt		27.256	12.960	47,5	7.960	27.159	12.649	46,6	7.622	+ 97	+ 0,4
Straftaten gegen das Leben		1	1	100,0	1	2	2	100,0	3	- 1	- 50,0
- Mord		0	0	0,0	0	0	0	0,0	0	+ 0	---
- Totschlag/Tötung auf Verlangen		1	1	100,0	1	1	1	100,0	1	+ 0	+ 0,0
Straftaten gg. d. sex. Selbstbestimmung		393	302	76,8	327	294	245	83,3	241	+ 99	+ 33,7
- Vergewaltigung*		51	44	86,3	41	32	27	84,4	27	+ 19	+ 59,4
- Sex. Missbrauch von Kindern		83	63	75,9	60	53	52	98,1	49	+ 30	+ 56,6
Rohheitsdelikte/Straft. gg. d. pers. Freiheit		5.219	4.258	81,6	3.191	4.296	3.599	83,8	2.688	+ 923	+ 21,5
- Raub**		343	199	58,0	223	214	133	62,1	155	+ 129	+ 60,3
- Körperverletzung		3.374	2.783	82,5	2.271	2.825	2.406	85,2	1.968	+ 549	+ 19,4
- Straftaten gegen die persönliche Freiheit		1.502	1.276	85,0	1.106	1.257	1.060	84,3	863	+ 245	+ 19,5
Diebstahl insgesamt		8.283	2.185	26,4	1.571	10.510	2.440	23,2	1.515	- 2.227	- 21,2
- in/aus Büro/Lager/Werkstätten		286	51	17,8	61	391	102	26,1	76	- 105	- 26,9
- von Kraftwagen/Unbefugter Gebrauch		60	21	35,0	22	65	37	56,9	38	- 5	- 7,7
- von Moped/Krad/Unbefugter Gebrauch		172	47	27,3	23	138	17	12,3	16	+ 34	+ 24,6
- in/aus Warenhäusern/Geschäften		1.510	1.277	84,6	1.004	1.463	1.226	83,8	915	+ 47	+ 3,2
- in/aus Wohnungen		469	118	25,2	132	426	170	39,9	169	+ 43	+ 10,1
- von unbaren Zahlungsmitteln		314	30	9,6	28	365	32	8,8	25	- 51	- 14,0
- an/aus Kfz		792	80	10,1	43	1.120	100	8,9	62	- 328	- 29,3
Vermögens- und Fälschungsdelikte		4.335	1.486	34,3	1.229	3.885	1.705	43,9	1.375	+ 450	+ 11,6
- Betrug		3.063	939	30,7	814	2.735	1.261	46,1	1.011	+ 328	+ 12,0
- Unterschlagung		950	310	32,6	229	859	230	26,8	224	+ 91	+ 10,6
Sonstige Straftaten StGB		7.244	3.131	43,2	2.281	6.458	3.094	47,9	2.490	+ 786	+ 12,2
- Widerstand gg. d. Staatsgewalt/Straft. gg.öffentl. Ordnung		946	768	81,2	664	950	788	82,9	725	- 4	- 0,4
- Brandstiftung		114	33	28,9	24	59	19	32,2	21	+ 55	+ 93,2
- Sachbeschädigung		3.944	949	24,1	633	3.520	885	25,1	817	+ 424	+ 12,0
- Straftaten gg. die Umwelt gemäß StGB		6	1	16,7	1	12	8	66,7	9	- 6	- 50,0
Verstöße gg. strafrechtl. Nebengesetze		1.781	1.597	89,7	1.399	1.714	1.564	91,2	1.267	+ 67	+ 3,9
- Straftaten geg. Aufenthalts-, Asyl-Freizügigkeitsgesetz/EU		91	90	98,9	90	53	52	98,1	53	+ 38	+ 71,7
- Rauschgiftdelikte		1.395	1.264	90,6	1.121	1.313	1.206	91,9	1.050	+ 82	+ 6,2
- strafrechtl. NG a.d.Umweltsektor		22	15	68,2	14	27	15	55,6	16	- 5	- 18,5
Rauschgiftkriminalität		1.396	1.264	90,5	1.121	1.315	1.206	91,7	1.050	+ 81	+ 6,2
Gewaltkriminalität		1.319	930	70,5	993	1.000	764	76,4	829	+ 319	+ 31,9
Wirtschaftskriminalität		26	18	69,2	21	21	8	38,1	9	+ 5	+ 23,8
Computerkriminalität		1.248	112	9,0	101	859	188	21,9	96	+ 389	+ 45,3
Straßenkriminalität		5.433	1.301	23,9	1.007	5.653	1.051	18,6	983	- 220	- 3,9

* Vergewaltigung, Fälle der sexuellen Nötigung

** Raub, Räuberische Erpressung, Räuberischer Angriff auf Kraftfahrer

Tabelle 38. Übersicht ausgewählter Delikte PRev Mansfeld-Südharz

Delikte	Jahr	12/2022				12/2021				Vergleich erfasste Fälle	
		erf. Fälle	aufgekl. Fälle	AQ	TV	erf. Fälle	aufgekl. Fälle	AQ	TV	absolut	in %
Straftaten insgesamt		8.702	5.048	58,0	3.507	8.032	4.849	60,4	3.143	+ 670	+ 8,3
Straftaten gegen das Leben		0	0	0,0	0	0	0,0	0	0	+ 0	---
- Mord		0	0	0,0	0	0	0,0	0	0	+ 0	---
- Totschlag/Tötung auf Verlangen		0	0	0,0	0	0	0,0	0	0	+ 0	---
Straftaten gg. d. sex. Selbstbestimmung		168	152	90,5	148	142	125	88,0	127	+ 26	+ 18,3
- Vergewaltigung*		15	15	100,0	12	8	8	100,0	8	+ 7	+ 87,5
- Sex. Missbrauch von Kindern		34	30	88,2	27	30	27	90,0	28	+ 4	+ 13,3
Rohheitsdelikte/Straft. gg. d. pers. Freiheit		1.786	1.643	92,0	1.279	1.400	1.299	92,8	1.040	+ 386	+ 27,6
- Raub**		37	29	78,4	40	54	47	87,0	51	- 17	- 31,5
- Körperverletzung		1.093	1.024	93,7	879	826	773	93,6	667	+ 267	+ 32,3
- Straftaten gegen die persönliche Freiheit		656	590	89,9	481	520	479	92,1	415	+ 136	+ 26,2
Diebstahl insgesamt		2.118	661	31,2	573	2.148	755	35,1	576	- 30	- 1,4
- in/aus Büro/Lager/Werkstätten		140	35	25,0	41	170	57	33,5	61	- 30	- 17,6
- von Kraftwagen/Unbefugter Gebrauch		34	14	41,2	16	49	24	49,0	28	- 15	- 30,6
- von Moped/Krad/Unbefugter Gebrauch		30	5	16,7	11	32	9	28,1	15	- 2	- 6,3
- in/aus Warenhäusern/Geschäften		340	274	80,6	255	348	258	74,1	228	- 8	- 2,3
- in/aus Wohnungen		139	70	50,4	76	150	82	54,7	95	- 11	- 7,3
- von unbaren Zahlungsmitteln		102	15	14,7	14	101	27	26,7	22	+ 1	+ 1,0
- an/aus Kfz		332	57	17,2	43	319	57	17,9	32	+ 13	+ 4,1
Vermögens- und Fälschungsdelikte		1.696	707	41,7	683	1.556	867	55,7	604	+ 140	+ 9,0
- Betrug		1.196	489	40,9	465	1.134	648	57,1	427	+ 62	+ 5,5
- Unterschlagung		326	107	32,8	112	286	105	36,7	119	+ 40	+ 14,0
Sonstige Straftaten StGB		2.236	1.238	55,4	1.053	2.151	1.217	56,6	1.024	+ 85	+ 4,0
- Widerstand gg. d. Staatsgewalt/Straft. gg.öffentl. Ordnung		307	272	88,6	281	290	250	86,2	256	+ 17	+ 5,9
- Brandstiftung		52	27	51,9	34	36	12	33,3	14	+ 16	+ 44,4
- Sachbeschädigung		986	354	35,9	334	1.012	335	33,1	293	- 26	- 2,6
- Straftaten gg. die Umwelt gemäß StGB		35	3	8,6	5	19	12	63,2	20	+ 16	+ 84,2
Verstöße gg. strafrechtl. Nebengesetze		698	647	92,7	524	635	586	92,3	473	+ 63	+ 9,9
- Straftaten geg. Aufenthalts-, Asyl-Freizügigkeitsgesetz/EU		12	12	100,0	13	11	11	100,0	10	+ 1	+ 9,1
- Rauschgiftdelikte		568	538	94,7	439	500	473	94,6	398	+ 68	+ 13,6
- strafrechtl. NG a.d.Umweltsektor		32	18	56,3	23	23	9	39,1	8	+ 9	+ 39,1
Rauschgiftkriminalität		568	538	94,7	439	501	474	94,6	401	+ 67	+ 13,4
Gewaltkriminalität		283	258	91,2	282	244	223	91,4	225	+ 39	+ 16,0
Wirtschaftskriminalität		42	20	47,6	17	34	14	41,2	16	+ 8	+ 23,5
Computerkriminalität		275	34	12,4	41	226	51	22,6	49	+ 49	+ 21,7
Straßenkriminalität		1.070	312	29,2	320	1.039	336	32,3	285	+ 31	+ 3,0

* Vergewaltigung, Fälle der sexuellen Nötigung

** Raub, Räuberische Erpressung, Räuberischer Angriff auf Kraftfahrer

Tabelle 39. Übersicht ausgewählter Delikte PRev Saalekreis

Delikte	Jahr	12/2022				12/2021				Vergleich erfasste Fälle	
		erf. Fälle	aufgekl. Fälle	AQ	TV	erf. Fälle	aufgekl. Fälle	AQ	TV	absolut	in %
Straftaten insgesamt		10.604	5.788	54,6	4.096	10.483	5.901	56,3	3.952	+ 121	+ 1,2
Straftaten gegen das Leben		0	0	0,0	0	0	0	0,0	0	+ 0	---
- Mord		0	0	0,0	0	0	0	0,0	0	+ 0	---
- Totschlag/Tötung auf Verlangen		0	0	0,0	0	0	0	0,0	0	+ 0	---
Straftaten gg. d. sex. Selbstbestimmung		129	120	93,0	104	148	122	82,4	114	- 19	- 12,8
- Vergewaltigung*		19	19	100,0	18	26	23	88,5	22	- 7	- 26,9
- Sex. Missbrauch von Kindern		33	30	90,9	26	30	26	86,7	25	+ 3	+ 10,0
Rohheitsdelikte/Straft. gg. d. pers. Freiheit		2.025	1.838	90,8	1.485	1.933	1.801	93,2	1.375	+ 92	+ 4,8
- Raub**		57	42	73,7	62	48	38	79,2	46	+ 9	+ 18,8
- Körperverletzung		1.256	1.166	92,8	1.025	1.223	1.155	94,4	963	+ 33	+ 2,7
- Straftaten gegen die persönliche Freiheit		712	630	88,5	549	662	608	91,8	502	+ 50	+ 7,6
Diebstahl insgesamt		3.536	892	25,2	721	3.634	891	24,5	717	- 98	- 2,7
- in/aus Büro/Lager/Werkstätten		185	46	24,9	49	258	72	27,9	69	- 73	- 28,3
- von Kraftwagen/Unbefugter Gebrauch		46	16	34,8	20	40	16	40,0	19	+ 6	+ 15,0
- von Moped/Krad/Unbefugter Gebrauch		47	7	14,9	8	54	9	16,7	9	- 7	- 13,0
- in/aus Warenhäusern/Geschäften		531	422	79,5	346	515	373	72,4	317	+ 16	+ 3,1
- in/aus Wohnungen		149	69	46,3	75	183	83	45,4	81	- 34	- 18,6
- von unbaren Zahlungsmitteln		136	18	13,2	18	161	36	22,4	27	- 25	- 15,5
- an/aus Kfz		412	34	8,3	37	518	63	12,2	54	- 106	- 20,5
Vermögens- und Fälschungsdelikte		1.683	875	52,0	748	1.409	792	56,2	684	+ 274	+ 19,4
- Betrug		1.278	617	48,3	491	1.037	546	52,7	471	+ 241	+ 23,2
- Unterschlagung		242	122	50,4	127	205	116	56,6	119	+ 37	+ 18,0
Sonstige Straftaten StGB		2.631	1.511	57,4	1.334	2.544	1.529	60,1	1.275	+ 87	+ 3,4
- Widerstand gg. d. Staatsgewalt/Straft. gg. öffentl. Ordnung		396	342	86,4	362	354	309	87,3	290	+ 42	+ 11,9
- Brandstiftung		74	25	33,8	27	57	23	40,4	34	+ 17	+ 29,8
- Sachbeschädigung		1.133	412	36,4	414	1.194	452	37,9	391	- 61	- 5,1
- Straftaten gg. die Umwelt gemäß StGB		21	6	28,6	8	18	11	61,1	19	+ 3	+ 16,7
Verstöße gg. strafrechtl. Nebengesetze		600	552	92,0	495	815	766	94,0	659	- 215	- 26,4
- Straftaten geg. Aufenthalts-, Asyl-Freizügigkeitsgesetz/EU		15	15	100,0	15	20	20	100,0	21	- 5	- 25,0
- Rauschgiftdelikte		418	398	95,2	361	660	636	96,4	551	- 242	- 36,7
- strafrechtl. NG a.d. Umweltsektor		36	20	55,6	20	24	15	62,5	19	+ 12	+ 50,0
Rauschgiftkriminalität		422	400	94,8	361	662	638	96,4	552	- 240	- 36,3
Gewaltkriminalität		371	335	90,3	396	368	326	88,6	359	+ 3	+ 0,8
Wirtschaftskriminalität		20	13	65,0	16	27	23	85,2	14	- 7	- 25,9
Computerkriminalität		374	93	24,9	69	316	74	23,4	76	+ 58	+ 18,4
Straßenkriminalität		1.671	408	24,4	423	1.781	452	25,4	413	- 110	- 6,2

* Vergewaltigung, Fälle der sexuellen Nötigung

** Raub, Räuberische Erpressung, Räuberischer Angriff auf Kraftfahrer

Tabelle 40. Übersicht ausgewählter Delikte PRev Burgenlandkreis

Delikte	Jahr	12/2022				12/2021				Vergleich erfasste Fälle	
		erf. Fälle	aufgekl. Fälle	AQ	TV	erf. Fälle	aufgekl. Fälle	AQ	TV	absolut	in %
Straftaten insgesamt		11.581	6.691	57,8	4.430	11.404	6.762	59,3	4.223	+ 177	+ 1,6
Straftaten gegen das Leben		0	0	0,0	0	2	2	100,0	3	- 2	- 100,0
- Mord		0	0	0,0	0	0	0	0,0	0	+ 0	---
- Totschlag/Tötung auf Verlangen		0	0	0,0	0	0	0	0,0	0	+ 0	---
Straftaten gg. d. sex. Selbstbestimmung		189	159	84,1	158	164	132	80,5	123	+ 25	+ 15,2
- Vergewaltigung*		19	15	78,9	15	12	12	100,0	14	+ 7	+ 58,3
- Sex. Missbrauch von Kindern		45	36	80,0	35	42	39	92,9	37	+ 3	+ 7,1
Rohheitsdelikte/Straft. gg. d. pers. Freiheit		1.995	1.787	89,6	1.422	1.678	1.524	90,8	1.267	+ 317	+ 18,9
- Raub**		61	42	68,9	52	55	40	72,7	62	+ 6	+ 10,9
- Körperverletzung		1.332	1.204	90,4	1.033	1.137	1.035	91,0	922	+ 195	+ 17,2
- Straftaten gegen die persönliche Freiheit		602	541	89,9	487	486	449	92,4	395	+ 116	+ 23,9
Diebstahl insgesamt		3.540	1.252	35,4	981	3.634	1.223	33,7	809	- 94	- 2,6
- in/aus Büro/Lager/Werkstätten		229	60	26,2	71	279	82	29,4	80	- 50	- 17,9
- von Kraftwagen/Unbefugter Gebrauch		57	26	45,6	33	55	25	45,5	36	+ 2	+ 3,6
- von Moped/Krad/Unbefugter Gebrauch		50	17	34,0	21	40	18	45,0	19	+ 10	+ 25,0
- in/aus Warenhäusern/Geschäften		890	707	79,4	583	636	490	77,0	362	+ 254	+ 39,9
- in/aus Wohnungen		194	88	45,4	89	259	109	42,1	112	- 65	- 25,1
- von unbaren Zahlungsmitteln		143	21	14,7	24	163	24	14,7	31	- 20	- 12,3
- an/aus Kfz		557	31	5,6	28	618	100	16,2	84	- 61	- 9,9
Vermögens- und Fälschungsdelikte		2.063	988	47,9	907	1.917	1.109	57,9	845	+ 146	+ 7,6
- Betrug		1.572	694	44,1	644	1.466	808	55,1	602	+ 106	+ 7,2
- Unterschlagung		215	118	54,9	116	221	132	59,7	135	- 6	- 2,7
Sonstige Straftaten StGB		2.846	1.610	56,6	1.213	2.681	1.511	56,4	1.195	+ 165	+ 6,2
- Widerstand gg. d. Staatsgewalt/Straft. gg.öffentl. Ordnung		423	372	87,9	268	413	371	89,8	307	+ 10	+ 2,4
- Brandstiftung		89	34	38,2	39	100	53	53,0	38	- 11	- 11,0
- Sachbeschädigung		1.364	496	36,4	397	1.308	466	35,6	419	+ 56	+ 4,3
- Straftaten gg. die Umwelt gemäß StGB		18	8	44,4	11	16	10	62,5	14	+ 2	+ 12,5
Verstöße gg. strafrechtl. Nebengesetze		948	895	94,4	731	1.328	1.261	95,0	989	- 380	- 28,6
- Straftaten geg. Aufenthalts-, Asyl-Freizügigkeitsgesetz/EU		10	10	100,0	9	2	2	100,0	2	+ 8	+ 400,0
- Rauschgiftdelikte		815	777	95,3	641	1.139	1.092	95,9	864	- 324	- 28,4
- strafrechtl. NG a.d.Umweltsektor		29	20	69,0	20	25	16	64,0	19	+ 4	+ 16,0
Rauschgiftkriminalität		816	778	95,3	642	1.141	1.092	95,7	864	- 325	- 28,5
Gewaltkriminalität		362	293	80,9	315	354	293	82,8	348	+ 8	+ 2,3
Wirtschaftskriminalität		33	16	48,5	21	26	17	65,4	20	+ 7	+ 26,9
Computerkriminalität		534	100	18,7	110	539	187	34,7	126	- 5	- 0,9
Straßenkriminalität		1.863	445	23,9	419	1.910	509	26,6	477	- 47	- 2,5

* Vergewaltigung, Fälle der sexuellen Nötigung

** Raub, Räuberische Erpressung, Räuberischer Angriff auf Kraftfahrer

Tabelle 41. Übersicht ausgewählter Delikte PI Halle ZKD

Delikte	Jahr	12/2022				12/2021				Vergleich erfasste Fälle	
		erf. Fälle	aufgekl. Fälle	AQ	TV	erf. Fälle	aufgekl. Fälle	AQ	TV	absolut	in %
Straftaten insgesamt		1.289	661	51,3	721	1.036	702	67,8	639	+ 253	+ 24,4
Straftaten gegen das Leben		33	15	45,5	19	23	7	30,4	9	+ 10	+ 43,5
- Mord		3	2	66,7	4	3	2	66,7	3	+ 0	+ 0,0
- Totschlag/Tötung auf Verlangen		11	9	81,8	9	3	3	100,0	3	+ 8	+ 266,7
Straftaten gg. d. sex. Selbstbestimmung		31	28	90,3	20	34	25	73,5	22	- 3	- 8,8
- Vergewaltigung*		4	5	125,0	6	0	0	0,0	0	+ 4	---
- Sex. Missbrauch von Kindern		7	7	100,0	9	5	4	80,0	3	+ 2	+ 40,0
Rohheitsdelikte/Straft. gg. d. pers. Freiheit		120	105	87,5	125	130	89	68,5	96	- 10	- 7,7
- Raub**		5	3	60,0	3	28	24	85,7	18	- 23	- 82,1
- Körperverletzung		61	54	88,5	75	60	40	66,7	56	+ 1	+ 1,7
- Straftaten gegen die persönliche Freiheit		54	48	88,9	49	42	25	59,5	24	+ 12	+ 28,6
Diebstahl insgesamt		497	67	13,5	71	207	61	29,5	47	+ 290	+ 140,1
- in/aus Büro/Lager/Werkstätten		52	7	13,5	12	21	11	52,4	13	+ 31	+ 147,6
- von Kraftwagen/Unbefugter Gebrauch		41	15	36,6	11	20	8	40,0	9	+ 21	+ 105,0
- von Moped/Krad/Unbefugter Gebrauch		4	0	0,0	0	0	0	0,0	1	+ 4	---
- in/aus Warenhäusern/Geschäften		24	2	8,3	2	13	8	61,5	6	+ 11	+ 84,6
- in/aus Wohnungen		87	22	25,3	24	39	18	46,2	13	+ 48	+ 123,1
- von unbaren Zahlungsmitteln		8	5	62,5	4	2	3	150,0	3	+ 6	+ 300,0
- an/aus Kfz		188	5	2,7	7	95	5	5,3	4	+ 93	+ 97,9
Vermögens- und Fälschungsdelikte		149	116	77,9	141	185	175	94,6	143	- 36	- 19,5
- Betrug		66	43	65,2	69	95	87	91,6	82	- 29	- 30,5
- Unterschlagung		20	14	70,0	23	10	8	80,0	7	+ 10	+ 100,0
Sonstige Straftaten StGB		265	146	55,1	189	236	135	57,2	156	+ 29	+ 12,3
- Widerstand gg. d. Staatsgewalt/Straft. gg.öffentl. Ordnung		53	35	66,0	40	22	15	68,2	17	+ 31	+ 140,9
- Brandstiftung		13	8	61,5	11	20	12	60,0	7	- 7	- 35,0
- Sachbeschädigung		37	12	32,4	11	22	7	31,8	7	+ 15	+ 68,2
- Straftaten gg. die Umwelt gemäß StGB		2	2	100,0	3	3	3	100,0	4	- 1	- 33,3
Verstöße gg. strafrechtl. Nebengesetze		194	184	94,8	211	221	210	95,0	232	- 27	- 12,2
- Straftaten geg. Aufenthalts-, Asyl-Freizügigkeitsgesetz/EU		2	2	100,0	2	1	1	100,0	2	+ 1	+ 100,0
- Rauschgiftdelikte		128	121	94,5	149	132	123	93,2	143	- 4	- 3,0
- strafrechtl. NG a.d.Umweltsektor		6	6	100,0	10	1	0	0,0	0	+ 5	+ 500,0
Rauschgiftkriminalität		128	121	94,5	149	133	124	93,2	146	- 5	- 3,8
Gewaltkriminalität		53	47	88,7	67	61	47	77,0	56	- 8	- 13,1
Wirtschaftskriminalität		83	83	100,0	103	147	143	97,3	140	- 64	- 43,5
Computerkriminalität		21	6	28,6	12	23	18	78,3	10	- 2	- 8,7
Straßenkriminalität		289	52	18,0	63	152	36	23,7	53	+ 137	+ 90,1

* Vergewaltigung, Fälle der sexuellen Nötigung

** Raub, Räuberische Erpressung, Räuberischer Angriff auf Kraftfahrer

8.5. PI Zentrale Dienste

Tabelle 42. Übersicht ausgewählter Delikte PI Zentrale Dienste

Delikte	Jahr	12/2022				12/2021				Vergleich erfasste Fälle	
		erf. Fälle	aufgekl. Fälle	AQ	TV	erf. Fälle	aufgekl. Fälle	AQ	TV	absolut	in %
Straftaten insgesamt		259	185	71,4	194	360	240	66,7	252	- 101	- 28,1
Straftaten gegen das Leben		0	0	0,0	0	0	0	0,0	0	+ 0	---
- Mord		0	0	0,0	0	0	0	0,0	0	+ 0	---
- Totschlag/Tötung auf Verlangen		0	0	0,0	0	0	0	0,0	0	+ 0	---
Straftaten gg. d. sex. Selbstbestimmung		0	0	0,0	0	0	0	0,0	0	+ 0	---
- Vergewaltigung*		0	0	0,0	0	0	0	0,0	0	+ 0	---
- Sex. Missbrauch von Kindern		0	0	0,0	0	0	0	0,0	0	+ 0	---
Rohheitsdelikte/Straft. gg. d. pers. Freiheit		2	2	100,0	2	5	4	80,0	4	- 3	- 60,0
- Raub**		0	0	0,0	0	0	0	0,0	0	+ 0	---
- Körperverletzung		1	1	100,0	1	2	2	100,0	2	- 1	- 50,0
- Straftaten gegen die persönliche Freiheit		1	1	100,0	1	3	2	66,7	2	- 2	- 66,7
Diebstahl insgesamt		32	3	9,4	3	46	5	10,9	8	- 14	- 30,4
- in/aus Büro/Lager/Werkstätten		2	0	0,0	0	0	0	0,0	0	+ 2	---
- von Kraftwagen/Unbefugter Gebrauch		0	0	0,0	0	1	0	0,0	0	- 1	- 100,0
- von Moped/Krad/Unbefugter Gebrauch		0	0	0,0	0	1	0	0,0	0	- 1	- 100,0
- in/aus Warenhäusern/Geschäften		0	0	0,0	0	0	0	0,0	0	+ 0	---
- in/aus Wohnungen		0	0	0,0	0	0	0	0,0	0	+ 0	---
- von unbaren Zahlungsmitteln		0	0	0,0	0	0	0	0,0	0	+ 0	---
- an/aus Kfz		1	0	0,0	0	3	0	0,0	0	- 2	- 66,7
Vermögens- und Fälschungsdelikte		0	0	0,0	0	2	2	100,0	2	- 2	- 100,0
- Betrug		0	0	0,0	0	1	1	100,0	1	- 1	- 100,0
- Unterschlagung		0	0	0,0	0	0	0	0,0	0	+ 0	---
Sonstige Straftaten StGB		186	142	76,3	148	278	200	71,9	210	- 92	- 33,1
- Widerstand gg. d. Staatsgewalt/Straft. gg.öffentl. Ordnung		12	11	91,7	11	27	25	92,6	26	- 15	- 55,6
- Brandstiftung		0	0	0,0	0	1	0	0,0	0	- 1	- 100,0
- Sachbeschädigung		19	1	5,3	1	30	3	10,0	6	- 11	- 36,7
- Straftaten gg. die Umwelt gemäß StGB		31	10	32,3	17	62	17	27,4	22	- 31	- 50,0
Verstöße gg. strafrechtl. Nebengesetze		39	38	97,4	42	29	29	100,0	31	+ 10	+ 34,5
- Straftaten geg. Aufenthalts-, Asyl-Freizügigkeitsgesetz/EU		0	0	0,0	0	0	0	0,0	0	+ 0	---
- Rauschgiftdelikte		0	0	0,0	0	0	0	0,0	0	+ 0	---
- strafrechtl. NG a.d.Umweltsektor		38	37	97,4	41	29	29	100,0	31	+ 9	+ 31,0
Rauschgiftkriminalität		0	0	0,0	0	0	0	0,0	0	+ 0	---
Gewaltkriminalität		0	0	0,0	0	0	0	0,0	0	+ 0	---
Wirtschaftskriminalität		0	0	0,0	0	1	0	0,0	0	- 1	- 100,0
Computerkriminalität		0	0	0,0	0	0	0	0,0	0	+ 0	---
Straßenkriminalität		4	0	0,0	0	10	0	0,0	0	- 6	- 60,0

* Vergewaltigung, Fälle der sexuellen Nötigung

** Raub, Räuberische Erpressung, Räuberischer Angriff auf Kraftfahrer

8.6. Übersicht Landeskriminalamt Sachsen-Anhalt

Tabelle 43. Übersicht ausgewählter Delikte LKA ST

Delikte	Jahr	12/2022				12/2021				Vergleich erfasste Fälle	
		erf. Fälle	aufgekl. Fälle	AQ	TV	erf. Fälle	aufgekl. Fälle	AQ	TV	absolut	in %
Straftaten insgesamt	1997	1521	76,2	1258	2412	1853	76,8	1480	-415	-17,2	
Straftaten gegen das Leben	1	1	100,0	4	1	1	100,0	2	0	0,0	
- Mord	1	1	100,0	4	1	1	100,0	2	0	0,0	
- Totschlag/Tötung auf Verlangen	0	0	0,0	0	0	0	0,0	0	0	0,0	
Straftaten gg. d. sex. Selbstbestimmung	194	181	93,3	171	538	494	91,8	466	-344	-63,9	
- Vergewaltigung*	6	5	83,3	5	6	6	100,0	6	0	0,0	
- Sex. Missbrauch von Kindern	29	26	89,7	22	27	25	92,6	23	2	7,4	
Rohheitsdelikte/Straft. gg. d. pers. Freiheit	103	92	89,3	85	89	76	85,4	77	14	15,7	
- Raub**	1	1	100,0	2	0	0	0,0	0	1	0,0	
- Körperverletzung	44	41	93,2	39	35	28	80,0	31	9	25,7	
- Straftaten gegen die persönliche Freiheit	58	50	86,2	46	54	48	88,9	47	4	7,4	
Diebstahl insgesamt	99	43	43,4	44	180	70	38,9	52	-81	-45,0	
- in/aus Büro/Lager/Werkstätten	3	3	100,0	2	13	13	100,0	7	-10	-76,9	
- von Kraftwagen/Unbefugter Gebrauch	7	4	57,1	4	3	3	100,0	4	4	133,3	
- von Moped/Krad/Unbefugter Gebrauch	0	0	0,0	0	0	0	0,0	0	0	0,0	
- in/aus Warenhäusern/Geschäften	16	16	100,0	16	26	26	100,0	26	-10	-38,5	
- in/aus Wohnungen	4	4	100,0	4	1	1	100,0	1	3	300,0	
- von unbaren Zahlungsmitteln	3	1	33,3	1	2	0	0,0	0	1	50,0	
- an/aus Kfz	17	3	17,6	5	12	2	16,7	5	5	41,7	
Vermögens- und Fälschungsdelikte	1202	874	72,7	627	989	701	70,9	597	213	21,5	
- Betrug	1096	803	73,3	544	884	625	70,7	520	212	24,0	
- Unterschlagung	48	27	56,3	38	24	16	66,7	17	24	100,0	
Sonstige Straftaten StGB	195	151	77,4	164	215	146	67,9	173	-20	-9,3	
- Widerstand gg. d. Staatsgewalt/Straft. gg.öffentl. Ordnung	16	11	68,8	10	30	16	53,3	23	-14	-46,7	
- Brandstiftung	0	0	0,0	0	0	0	0,0	0	0	0,0	
- Sachbeschädigung	20	13	65,0	9	15	9	60,0	9	5	33,3	
- Straftaten gg. die Umwelt gemäß StGB	0	0	0,0	0	1	1	100,0	1	-1	-100,0	
Verstöße gg. strafrechtl. Nebengesetze	203	179	88,2	198	400	365	91,3	155	-197	-49,3	
- Straftaten geg. Aufenthalts-, Asyl-Freizügigkeitsgesetz/EU	31	31	100,0	35	25	24	96,0	27	6	24,0	
- Rauschgiftdelikte	118	100	84,7	111	88	59	67,0	69	30	34,1	
- strafrechtl. NG a.d.Umweltsektor	5	5	100,0	5	7	5	71,4	9	-2	-28,6	
Rauschgiftkriminalität	118	100	84,7	111	88	59	67,0	69	30	34,1	
Gewaltkriminalität	21	18	85,7	24	25	23	92,0	26	-4	-16,0	
Wirtschaftskriminalität	84	69	82,1	80	96	71	74,0	93	-12	-12,5	
Computerkriminalität	181	93	51,4	83	178	100	56,2	74	3	1,7	
Straßenkriminalität	52	24	46,2	21	44	27	61,4	32	8	18,2	

* Vergewaltigung, Fälle der sexuellen Nötigung

** Raub, Räuberische Erpressung, Räuberischer Angriff auf Kraftfahrer

8.7. Übersicht Bundespolizei

Tabelle 44. Übersicht ausgewählter Delikte Bundespolizei

Delikte	Jahr	12/2022				12/2021				Vergleich erfasste Fälle	
		erf. Fälle	aufgekl. Fälle	AQ	TV	erf. Fälle	aufgekl. Fälle	AQ	TV	absolut	in %
Straftaten insgesamt		8496	6434	75,7	5189	7907	5800	73,4	4320	589	7,4
Straftaten gegen das Leben		0	0	0,0	0	0	0	0,0	0	0	0,0
- Mord		0	0	0,0	0	0	0	0,0	0	0	0,0
- Totschlag/Tötung auf Verlangen		0	0	0,0	0	0	0	0,0	0	0	0,0
Straftaten gg. d. sex. Selbstbestimmung		29	22	75,9	21	9	9	100,0	9	20	222,2
- Vergewaltigung*		0	0	0,0	0	0	0	0,0	0	0	0,0
- Sex. Missbrauch von Kindern		0	0	0,0	0	0	0	0,0	0	0	0,0
Rohheitsdelikte/Straft. gg. d. pers. Freiheit		255	204	80,0	177	190	166	87,4	152	65	34,2
- Raub**		1	1	100,0	1	2	1	50,0	1	-1	-50,0
- Körperverletzung		171	135	78,9	121	124	107	86,3	103	47	37,9
- Straftaten gegen die persönliche Freiheit		83	68	81,9	66	64	58	90,6	56	19	29,7
Diebstahl insgesamt		660	163	24,7	157	626	151	24,1	133	34	5,4
- in/aus Büro/Lager/Werkstätten		32	3	9,4	5	48	4	8,3	2	-16	-33,3
- von Kraftwagen/Unbefugter Gebrauch		0	0	0,0	0	0	1	100,0	1	0	0,0
- von Moped/Krad/Unbefugter Gebrauch		0	0	0,0	0	0	0	0,0	0	0	0,0
- in/aus Warenhäusern/Geschäften		118	101	85,6	92	100	85	85,0	70	18	18,0
- in/aus Wohnungen		0	0	0,0	0	0	0	0,0	0	0	0,0
- von unbaren Zahlungsmitteln		65	2	3,1	2	48	7	14,6	9	17	35,4
- an/aus Kfz		9	0	0,0	0	12	0	0,0	0	-3	-25,0
Vermögens- und Fälschungsdelikte		3013	2756	91,5	2279	3198	2816	88,1	2210	-185	-5,8
- Betrug		2826	2693	95,3	2220	2855	2719	95,2	2121	-29	-1,0
- Unterschlagung		10	8	80,0	8	7	5	71,4	5	3	42,9
Sonstige Straftaten StGB		1948	896	46,0	531	1932	1003	51,9	585	16	0,8
- Widerstand gg. d. Staatsgewalt/Straft. gg.öffentl. Ordnung		604	575	95,2	284	648	631	97,4	326	-44	-6,8
- Brandstiftung		1	0	0,0	0	0	0	0,0	0	1	0,0
- Sachbeschädigung		1011	66	6,5	88	903	77	8,5	85	108	12,0
- Straftaten gg. die Umwelt gemäß StGB		0	0	0,0	0	1	0	0,0	0	-1	-100,0
Verstöße gg. strafrechtl. Nebengesetze		2591	2393	92,4	2398	1952	1655	84,8	1639	639	32,7
- Straftaten geg. Aufenthalts-, Asyl-Freizügigkeitsgesetz/EU		2586	2388	92,3	2393	1946	1649	84,7	1633	640	32,9
- Rauschgiftdelikte		3	3	100,0	3	5	5	100,0	5	-2	-40,0
- strafrechtl. NG a.d.Umweltsektor		0	0	0,0	0	0	0	0,0	0	0	0,0
Rauschgiftkriminalität		3	3	100,0	3	5	5	100,0	5	-2	-40,0
Gewaltkriminalität		38	26	68,4	29	25	23	92,0	26	13	52,0
Wirtschaftskriminalität		2	2	100,0	2	1	0	0,0	0	1	100,0
Computerkriminalität		11	5	45,5	5	3	2	66,7	2	8	266,7
Straßenkriminalität		796	86	10,8	91	645	74	11,5	84	151	23,4

* Vergewaltigung, Fälle der sexuellen Nötigung

** Raub, Räuberische Erpressung, Räuberischer Angriff auf Kraftfahrer