



# **Polizeiliche Kriminalstatistik**

## **Jahrbuch 2012**

**Land Sachsen-Anhalt**

**Landeskriminalamt Sachsen-Anhalt**

**Impressum:**

Landeskriminalamt Sachsen-Anhalt  
Lübecker Str. 53 – 63  
39124 Magdeburg

---

Abteilung 4 / Dezernat 41.1  
Tel.: 0391 – 250 2411 bzw. 7972 - 2411  
Fax: 0391 – 250 1113559 bzw. 7972 - 1113559  
[pk.s.lka@polizei.sachsen-anhalt.de](mailto:pk.s.lka@polizei.sachsen-anhalt.de)

## Inhalt

A: Bedeutung .....	4
B: Inhalt .....	4
C: Begriffserläuterungen.....	5
D: Regeln der Fallerfassung.....	17
1. Kurzinformation zur Kriminalitätsentwicklung.....	22
2. Gesamtüberblick .....	24
2.1 Land Sachsen-Anhalt .....	24
2.2 Polizeidirektionen .....	25
3. Erfasste Fälle .....	26
4. Aufklärungsergebnisse .....	30
5. Tatverdächtige.....	33
6. Rauschgiftkriminalität .....	35
7. Opfer .....	36
8. Tatverdächtige mit Wohnsitz in anderen Bundesländern .....	38
9. Behördendarstellungen .....	39

### Anlagen

1	Tabelle 01	Grundtabelle Straftaten
2	Tabelle 20	Aufgliederung der TV nach Alter und Geschlecht
3	Tabelle 120	Vergleichstabelle zu bekanntgewordenen und aufgeklärten Fällen
4	Tabelle 91	Aufgliederung der Opfer nach Alter und Geschlecht
5	Tabelle 92	Opfer-Tatverdächtigen-Beziehung
6	Tabelle 163	Tatort-Wohnort-Bezug (andere Bundesländer)
7	Langzeitvergleich 10 Jahre	
8	Grafiken	

## **A: Bedeutung**

Die Polizeiliche Kriminalstatistik (PKS) ist eine Zusammenstellung aller der Polizei bekannt gewordenen strafrechtlichen Sachverhalte unter Beschränkung auf ihre erfassbaren wesentlichen Inhalte. Sie soll damit im Interesse einer wirksamen Kriminalitätsbekämpfung zu einem überschaubaren und möglichst verzerrungsfreien Bild der angezeigten Kriminalität führen.

Im Einzelnen dient die PKS der

- Beobachtung der Kriminalität und einzelner Deliktsarten, des Umfangs und der Zusammensetzung des Tatverdächtigenkreises sowie der Veränderung von Kriminalitätsquotienten,
- Erlangung von Erkenntnissen für vorbeugende und verfolgende Verbrechensbekämpfung, organisatorische Planungen und Entscheidungen sowie kriminologisch-soziologische Forschungen und kriminalpolitische Maßnahmen.

## **B: Inhalt**

In der PKS werden in Monatszeiträumen die von der (Kriminal-)Polizei bearbeiteten Verbrechen und Vergehen einschließlich der mit Strafe bedrohten Versuche gemäß Straftatenkatalog und die von der Polizei ermittelten Tatverdächtigen erfasst.

Straftaten nach Ländergesetzen des Nebenstrafrechts werden in der PKS, mit Ausnahme der Datenschutz- und etwaiger Versammlungsgesetze, **nicht** erfasst.

In der PKS sind Staatsschutz- und Verkehrsdelikte sowie Straftaten, die außerhalb der Bundesrepublik Deutschland begangen wurden, **nicht** enthalten. Antragsdelikte sind auch dann statistisch zu erfassen, wenn der Strafantrag nicht gestellt oder zurückgezogen wurde.

Die PKS ist mit der Strafverfolgungsstatistik der Justiz wegen unterschiedlicher Erfassungsgrundsätze, -daten und -zeitpunkte nicht vergleichbar.

## C: Begriffserläuterungen

### Alkoholeinfluss bei der Tatausführung

Alkoholeinfluss liegt vor, wenn dadurch die Urteilstkraft des Tatverdächtigen (TV) während der Tatausführung beeinträchtigt war. Maßgeblich ist ein offensichtlicher oder nach den Ermittlungen wahrscheinlicher Alkoholeinfluss.

### Altersgruppen

Kinder	- Alter unter 14 Jahre
Jugendliche	- Alter 14 bis unter 18 Jahre
Heranwachsende	- Alter 18 bis unter 21 Jahre
Erwachsene	- Alter ab 21 Jahre

### Aufklärungsquote (AQ)

bezeichnet das prozentuale Verhältnis von aufgeklärten zu bekannt gewordenen Fällen im Berichtszeitraum. Eine AQ über 100 Prozent kann z. B. zustande kommen, wenn im Berichtszeitraum noch Fälle aus den Vorjahren nachträglich aufgeklärt werden.

$$AQ = \frac{\text{aufgeklärte Fälle} \times 100}{\text{bekannt gewordene Fälle}}$$

### Betäubungsmittel/-ersatzmittel/-ausweichmittel

Der Begriff Betäubungsmittel (BtM) bei den Beschaffungsdelikten (Raub, Diebstahl, Urkundenfälschung) schließt die BtM-Ersatzmittel und BtM-Ausweichmittel ein.

### Computerbetrug

Es werden alle Fälle unter 517500 (Computerbetrug) erfasst, in denen der Tatbestand nach § 263a StGB als erfüllt angesehen wird, mit Ausnahme der missbräuchlichen Nutzung von Debitkarten mit PIN (hier erfolgt die Erfassung unter Schlüssel 516300) oder von Zugangsberechtigungen zu Kommunikationsdiensten (hier erfolgt die Erfassung unter Schlüssel 517900).

### Debitkarten

Debitkarten im Sinne der PKS sind alle Zahlungskarten, deren Einsatz eine sofortige Belastung des Kontos/Abbuchung vom Konto nach Karteneinsatz bewirkt (Gegenteil: Kreditkarte). Debitkarten können ohne PIN (Schlüssel 516200) bzw. mit PIN (Schlüssel 516300) eingesetzt werden.

## **Drogenart**

siehe Rauschgiftdelikt/Drogenarten

## **Echte Tatverdächtigenzählung**

liegt vor, wenn jeder Tatverdächtige zu jeder von ihm begangenen Deliktsart – unabhängig von der Anzahl – nur einmal gezählt wird. Ein Tatverdächtiger, der in mehreren Untergruppen vertreten ist, wird in der nächsthöheren Straftatengruppe gleichfalls nur einmal berücksichtigt. Die Zeile „Straftaten insgesamt“ enthält somit die Gesamtzahl der ermittelten Personen.

## **Fall**

### ➤ Ein bekannt gewordener Fall

ist jede im Straftatenkatalog aufgeführte rechtswidrige (Straf-)Tat, einschließlich der mit Strafe bedrohten Versuche, denen eine (kriminal-)polizeilich bearbeitete Anzeige zugrunde liegt. Die Gesamtzahl der bekannt gewordenen Fälle ergibt sich aus der Addition der Straftatengruppen.

### ➤ Ein aufgeklärter Fall

ist jede Straftat, die nach dem (kriminal-)polizeilichen Ermittlungsergebnis ein mindestens namentlich bekannter oder auf frischer Tat ergriffener Tatverdächtiger begangen hat.

## **Geld- und Kassenboten**

Als Geld- und Werttransporte durch Geld- und Kassenboten (Schlüssel 213100 Raubüberfälle auf Geld- und Kassenboten) sind alle Beförderungen anzusehen, bei denen ausschließlich/überwiegend im Rahmen des beruflichen/geschäftlichen Interesses Geld oder Wertgegenstände transportiert werden. Dies gilt sowohl für Beschäftigte als auch für Geschäftsinhaber/-führer, entsprechende gewerbliche Geld- und Werttransporte oder auch Geldbriefträger. Die Schlüsselzahl 213200 gilt ausschließlich für solche Geld-/Werttransporte, die mit Spezialtransportfahrzeugen – also Fahrzeugen, die bauartbedingt dazu bestimmt sind, entsprechendes Gut geschützt (Panzerung, Spezialbereifung usw.) zu transportieren – durchgeführt werden.

## **Häufigkeitszahl (HZ)**

ist die Zahl der bekannt gewordenen Fälle insgesamt oder innerhalb einzelner Deliktsarten, errechnet auf 100.000 Einwohner (Stichtag ist der 01.01. des Berichtsjahres, ersatzweise der zuletzt verfügbare, der dann besonders benannt ist). Die Aussagekraft der Häufigkeitszahl wird dadurch beeinträchtigt, dass nur ein Teil der begangenen Straftaten der Polizei bekannt wird und dass u. a. Stationierungstreitkräfte, ausländische Durchreisende, Touristen, Besucher und grenzüberschreitende Berufspendler sowie Nichtdeutsche, die sich illegal im Bundesgebiet

aufhalten, in der Einwohnerzahl der Bundesrepublik Deutschland nicht enthalten sind. Straftaten, die von diesem Personenkreis begangen wurden, werden aber in der PKS gezählt.

Die Häufigkeitszahl drückt die durch Kriminalität verursachte Gefährdung aus.

$$\text{HZ} = \frac{\text{erfasste Fälle} \times 100.000}{\text{Einwohnerzahl}}$$

### **Kommunikationsdienste**

Unter die Kommunikationsdienste fallen alle Übertragungen von Sprache/Ton, Texten und Bildern, unabhängig vom Übertragungsweg. Die Zugangsberechtigung kann dabei eine Karte (Telefonkarte mit Vorausgebühr, Telefonkarte als Kreditkarte, sonstige Zugangsberechtigungskarte/Chip) und/oder ein anderes Zugangsdatum (z. B. Passwort) sein. Die Erfassung erfolgt generell unter Schlüssel 517900 (Betrug mit Zugangsberechtigungen zu Kommunikationsdiensten).

### **Konsument harter Drogen**

Als Konsument harter Drogen gelten Konsumenten der in den Anlagen I – III des BtM-Gesetzes aufgeführten Stoffe und Zubereitungen, einschließlich der den betäubungsmittelrechtlichen Vorschriften unterliegenden Fertigarzneimittel, mit Ausnahme der ausschließlichen Konsumenten von Cannabisprodukten (Haschisch, Marihuana, Haschischöl), Psilocybin (-Pilzen) und von „Ausgenommenen Zubereitungen“. Dabei ist es gleichgültig, auf welche Weise diese Stoffe und Zubereitungen dem Körper zugeführt werden.

**Soweit als Konsumenten harter Drogen bekannte Personen in Ermangelung von Betäubungsmitteln sog. Ausweichmittel konsumieren – „Ausgenommene Zubereitungen“ oder sonstige Medikamente oder Substanzen, die nicht unter das BtM-Gesetz fallen – ist dies ebenfalls als Konsum harter Drogen anzusehen.**

Anmerkung: Die wichtigsten harten Drogen sind Heroin, Kokain, Amphetamin/Methamphetamin und deren Derivate in Pulverform oder flüssiger Form sowie in Tabletten- bzw. Kapselform (einschließlich Ecstasy) und LSD.

### **Kreditkarte**

Kreditkarten im Sinne der PKS sind alle Zahlungskarten, deren Einsatz eine zeitlich verzögerte Belastung bzw. Abbuchung vom Konto bewirkt (Gegenteil: Debitkarten).

### **Ladendiebstahl**

Als Ladendiebstahl werden alle Diebstahlsfälle von ausgelegten Waren durch Kunden während der Geschäftszeit bezeichnet.

## **Opfer**

sind natürliche Personen, gegen die sich die mit Strafe bedrohte Handlung unmittelbar richtete. Opfer sind bei allen im Straftatenkatalog mit „O“ gekennzeichneten Straftaten bzw. Straftatengruppen zu erfassen. Bei der Opfer-TV-Beziehung (vom Opfer aus gesehen) hat stets die engste Beziehung Vorrang (z. B. Verwandtschaft oder Bekanntschaft vor Landsmann und dieser vor flüchtiger Vorbeziehung). Das ist auch dann der Fall, wenn bei einer Mehrzahl von TV unterschiedliche Beziehungsgrade zum Opfer bestehen. Das Merkmal Verwandtschaft umfasst alle Angehörigen gemäß § 11 Abs. 1 Nr. 1 StGB. Das Merkmal „Landsmann“ ist nur bei Nichtdeutschen und nur dann zu berücksichtigen, wenn Opfer und TV dieselbe Staatsangehörigkeit besitzen, jedoch weder miteinander verwandt noch bekannt sind.

## **Politisch motivierte Kriminalität (PMK)**

Die so genannten „echten“ Staatsschutzdelikte werden in der PKS nicht erfasst. Es handelt sich dabei um die Tatbestände gem. §§ 80-83, 84-86a, 87-91, 94-100a, 102-104a, 105-108e, 109-109h, 129a, 234a oder 241a StGB. Delikte der allgemeinen Kriminalität, die dem Definitionssystem PMK zuzuordnen sind, sind jedoch auch in der allgemeinen PKS zu erfassen.

## **Rauschgiftdelikt/Drogenart**

Sind bei einem Rauschgiftdelikt mehrere Drogenarten betroffen, so gilt folgende Reihenfolge:

1. Heroin
2. Kokain
3. Amphetamin/Methamphetamin und deren Derivate in Pulverform oder flüssiger Form
4. Amphetamin/Methamphetamin und deren Derivate in Tabletten- bzw. Kapselform (Ecstasy)
5. LSD
6. Cannabis
7. Sonstige

## **Schaden**

ist grundsätzlich der Geldwert (Verkehrswert) des rechtswidrig erlangten Gutes. Bei Vermögensdelikten ist unter Schaden die Wertminderung des Vermögens zu verstehen. Der Schaden ist bei allen im Straftatenkatalog mit „S“ gekennzeichneten vollendeten Straftaten bzw. -gruppen zu erfassen (Angabe in Euro, aufgerundet auf volle Euro – mindestens 1 Euro). Falls kein Schaden bestimmbar ist, gilt ein symbolischer Schaden von 1 Euro. Dies gilt auch, wenn bei einem vollendeten Vermögensdelikt nur eine Vermögensgefährdung eingetreten ist. Wenn ein Betrugsschaden gleichzeitig Insolvenzschaden ist, ist der volle Schaden bei den



Insolvenzstraftaten zu erfassen. Beim dazugehörigen Betrugsdelikt ist dagegen ein Schaden von 1 Euro zu erfassen.

### **Schusswaffe**

- Als Schusswaffe im Sinne von „geschossen“ und „mitgeführt“ gelten nur Schusswaffen gemäß § 1 Waffengesetz. Nicht zu erfassen ist das „Mitführen“ von Schusswaffen bei solchen Personen, die dazu bei rechtmäßiger Dienstausbübung ermächtigt sind und gegen die Anzeige als Folge der Dienstausbübung erstattet wurde.
- Mit einer Schusswaffe „gedroht“ ist dann zu erfassen, wenn wenigstens ein Opfer sich subjektiv bedroht fühlt (hier z. B. auch durch Spielzeugpistole).
- Ein Mitführen von Schusswaffen ist dann zu registrieren, wenn der Tatverdächtige die Schusswaffe bei der Tatausführung bei sich hatte. Der Vorsatz, die Schusswaffe zu verwenden, ist nicht erforderlich.

### **Steigerungsrate (SR)**

gibt die prozentuale Veränderung von z. B. Fällen oder Häufigkeitszahlen für die Gesamtkriminalität oder einzelner Straftaten zwischen verschiedenen Berichtszeiträumen an. Eine positive Steigerungsrate bedeutet einen Zuwachs, eine negative Steigerungsrate eine Abnahme.

$$SR = \frac{(\text{Berichtsjahr} - \text{Vorjahr}) \times 100}{\text{Vorjahr}}$$

## **Summenschlüssel**

Im Sinne der PKS wird bei den einzelnen Summenschlüsseln die Zusammenfassung folgender Delikte verstanden:

**Schlüssel 890000-** Straftaten insgesamt, jedoch ohne Straftaten gegen das Aufenthalts-, das Asylverfahrens- und das Freizügigkeitsgesetz/EU

### **Schlüssel 891000-** Rauschgiftkriminalität

umfasst folgende Straftaten:

- 730000** Rauschgiftdelikte nach BtMG
- 218000** Raub zur Erlangung von Betäubungsmitteln
- \*71000** Diebstahl von Betäubungsmitteln aus Apotheken
- \*72000** Diebstahl von Betäubungsmitteln aus Arztpraxen
- \*73000** Diebstahl von Betäubungsmitteln aus Krankenhäusern
- \*74000** Diebstahl von Betäubungsmitteln bei Herstellern und Großhändlern
- \*75000** Diebstahl von Rezeptformularen zu Erlangung von Betäubungsmitteln
- 542000** Fälschung zur Erlangung von Betäubungsmitteln

### **Schlüssel 891100-** Direkte Beschaffungskriminalität

umfasst folgende Straftaten:

- 218000** Raub zur Erlangung von Betäubungsmitteln
- \*71000** Diebstahl von Betäubungsmitteln aus Apotheken
- \*72000** Diebstahl von Betäubungsmitteln aus Arztpraxen
- \*73000** Diebstahl von Betäubungsmitteln aus Krankenhäusern
- \*74000** Diebstahl von Betäubungsmitteln bei Herstellern und Großhändlern
- \*75000** Diebstahl von Rezeptformularen zur Erlangung von Betäubungsmitteln
- 542000** Fälschung zur Erlangung von Betäubungsmitteln

### **Schlüssel 892000-** Gewaltkriminalität

umfasst folgende Straftaten:

- 010000** Mord
- 020000** Totschlag und Tötung auf Verlangen
- 111000** Vergewaltigung und sexuelle Nötigung (§§ 177 Abs. 2, 3 und 4, 178 StGB)
- 210000** Raub, räuberische Erpressung und räuberischer Angriff auf Kraftfahrer
- 221000** Körperverletzung mit Todesfolge
- 222000** gefährliche und schwere Körperverletzung
- 233000** erpresserischer Menschenraub
- 234000** Geiselnahme

**235000** Angriff auf den Luft- und Seeverkehr

**Schlüssel 893000- Wirtschaftskriminalität**

Als Wirtschaftskriminalität (Summenschlüssel **893000**) sind anzusehen:

1. Die Gesamtheit der in § 74c Abs. 1 Nr. 1-6b GVG aufgeführten Straftaten (Stand vom 08.07.08)

– jedoch ohne Computerbetrug, vgl. Ziffer 6a:

- 1) nach dem Patentgesetz, dem Gebrauchsmustergesetz, dem Halbleiterschutzgesetz, dem Sortenschutzgesetz, dem Markengesetz, dem Geschmacksmustergesetz, dem Urheberrechtsgesetz, dem Gesetz gegen den unlauteren Wettbewerb, der Insolvenzordnung, dem Aktiengesetz, dem Gesetz über die Rechnungslegung von bestimmten Unternehmen und Konzernen, dem Gesetz betreffend die Gesellschaft mit beschränkter Haftung, dem Handelsgesetzbuch, dem SE-Ausführungsgesetz, dem Gesetz zur Ausführung der EWG-Verordnung über die europäische wirtschaftliche Interessenvereinigung, dem Genossenschaftsgesetz, dem SCE-Ausführungsgesetz und dem Umwandelungsgesetz,
- 2) nach dem Gesetz über Bank-, Depot-, Börsen- und Kreditwesen, dem Versicherungsaufsichtsgesetz sowie dem Zahlungsdiensteaufsichtsgesetz und dem Wertpapierhandelsgesetz,
- 3) nach dem Wirtschaftsgesetz 1954, dem Außenwirtschaftsgesetz, dem Devisenbewirtschaftungsgesetz sowie dem Finanzmonopol-, Steuer-, und Zollrecht, auch soweit dessen Strafvorschriften nach anderen Gesetzen anwendbar sind; dies gilt nicht, wenn dieselbe Handlung eine Straftat nach dem Betäubungsmittelgesetz darstellt und nicht für Steuerstraftaten, welche die Kraftfahrzeugsteuer betreffen,
- 4) nach dem Weingesetz und dem Lebensmittelrecht,
- 5) des Subventionsbetruges, des Kapitalanlagebetruges, des Kreditbetruges, des Bankrotts, der Verletzung der Buchführungspflicht, der Gläubigerbegünstigung und der Schuldnerbegünstigung,
- 5a) der wettbewerbsbeschränkenden Absprache bei Ausschreibungen sowie der Bestechlichkeit und Bestechung im geschäftlichen Verkehr,

6a) des Betruges, des Computerbetruges, der Untreue, des Vorenthalten und Veruntreuen von Arbeitsentgelt, des Wuchers, der Vorteilsnahme, der Bestechlichkeit, der Vorteilsgewährung und der Bestechung.

*Computerbetrug ist wegen der Dominanz der Automatenmanipulationen gemäß Abstimmung mit der Kommission Wirtschaftskriminalität nicht immer Wirtschaftskriminalität.*

6b) nach dem Arbeitnehmerüberlassungsgesetz und Schwarzarbeitsbekämpfungsgesetz, soweit zur Beurteilung des Falls besondere Kenntnisse des Wirtschaftslebens erforderlich sind.

2. Delikte, die im Rahmen tatsächlicher oder vorgetäuschter wirtschaftlicher Betätigung begangen werden und über eine Schädigung von Einzelnen hinaus das Wirtschaftsleben beeinträchtigen oder die Allgemeinheit schädigen können und/oder deren Aufklärung besondere kaufmännische Kenntnisse erfordert.

Die Erfassung der Wirtschaftskriminalität erfolgt über die Sonderkennung „Wikri = ja“.

#### **Schlüssel 893100-** Wirtschaftskriminalität bei Betrug

wird über die Sonderkennung „Wikri = ja“ in Verbindung mit Schlüssel 51000 des Straftatenkataloges erfasst.

#### **Schlüssel 893200-** Insolvenzstraftaten gemäß StGB und Nebenstrafrecht

umfasst folgende Straftaten (nur für Fälle mit Sonderkennung „Wikri = ja“):

<b>560000</b>	Insolvenzstraftaten
<b>712200</b>	Insolvenzverschleppung

#### **Schlüssel 893300-** Wirtschaftskriminalität im Anlage- und Finanzierungsbereich pp.

umfasst folgende Straftaten (nur für Fälle mit Sonderkennung „Wikri = ja“):

<b>513000</b>	Beteiligungs- und Kapitalanlagebetrug
<b>544100</b>	Kreditbetrug
<b>514300</b>	Kreditbetrug
<b>514400</b>	Wechselbetrug
<b>514500</b>	Wertpapierbetrug
<b>714000</b>	Straftaten i. V. m. d. Bankgewerbe sowie Wertpapierhandelsgesetz

**Schlüssel 893400-** Wettbewerbsdelikte

umfasst folgende Straftaten (nur für Fälle mit Sonderkennung „Wikri = ja“):

<b>656000</b>	Wettbewerbsbeschränkende Absprachen bei Ausschreibung
<b>715000</b>	Straftaten gegen Urheberrechtsbestimmungen (mit allen Unterschlüsseln)
<b>719200</b>	Straftaten nach dem UWG ohne § 17

**Schlüssel 893500-** Wirtschaftskriminalität im Zusammenhang mit Arbeitsverhältnissen

umfasst folgende Straftaten (nur für Fälle mit Sonderkennung „Wikri = ja“):

<b>517300</b>	Arbeitsvermittlungsbetrug
<b>517700</b>	Betrug z. N. v. Sozialversicherungen und Sozialversicherungsträgern
<b>522000</b>	Vorenthalten und Veruntreuen von Arbeitsentgelt
<b>713000</b>	Delikte i. Z. m. illegaler Beschäftigung und Erschleichung von Sozialleistungen i. Z. m. der Erbringung von Dienst- oder Werkleistungen

**Schlüssel 893600-** Betrug und Untreue im Zusammenhang mit Beteiligungen und Kapitalanlagen

umfasst folgende Straftaten (nur für Fälle mit Sonderkennung „Wikri = ja“):

<b>513000</b>	Prospektbetrug
<b>513200</b>	Anlagebetrug
<b>513300</b>	Betrug bei Börsenspekulationen
<b>513400</b>	Beteiligungsbetrug
<b>521100</b>	Untreue bei Kapitalanlagegeschäften

**Schlüssel 895000-** Menschenhandel insgesamt

umfasst folgende Straftaten:

<b>236000</b>	Menschenhandel zum Zweck der sexuellen Ausbeutung
<b>237000</b>	Menschenhandel zum Zweck der Ausbeutung der Arbeitskraft
<b>238000</b>	Förderung des Menschenhandels

**Schlüssel 896000-** Straftaten gegen die Bestimmungen zum Schutze der Jugend

umfasst folgende Straftaten:

<b>143100</b>	Verbreitung pornographischer Schriften (Erzeugnisse) an Personen unter 18 Jahren
<b>626100</b>	Gewaltdarstellung - Schriften an Personen unter 18 Jahren
<b>721000</b>	Straftaten gemäß § 27 Abs. 2 des Jugendschutzgesetzes
<b>722000</b>	Straftaten gemäß § 27 Abs. 1 des Jugendschutzgesetzes

**Schlüssel 897000- Computerkriminalität**

umfasst folgende Straftaten:

<b>516300</b>	Betrug mittels rechtswidrig erlangter Debitkarten mit PIN
<b>517500</b>	Computerbetrug § 263a StGB -soweit nicht unter Schlüssel 516300, 527800 bzw. 523000 zu erfassen-
<b>517700</b>	Betrug mit Zugangsberechtigungen zu Kommunikationsdiensten
<b>543000</b>	Fälschung beweisheblicher Daten, Täuschung im Rechtsverkehr bei Datenverarbeitung §§ 269, 270 StGB
<b>674200</b>	Datenveränderung, Computersabotage §§ 303a, 303b StGB
<b>678000</b>	Ausspähen, Abfangen von Daten einschl. Vorbereitungshandlungen gemäß §§ 202a-c StGB
<b>715100</b>	Softwarepiraterie (private Anwendung, z. B. Computerspiele)
<b>715200</b>	Softwarepiraterie in Form gewerbsmäßigen Handelns

**Schlüssel 898000- Umweltkriminalität**

umfasst folgende Straftaten:

<b>662000</b>	Wilderei §§ 292, 293 StGB
<b>675000</b>	Sprengstoff- und Strahlungsverbrechen §§ 307-312 StGB
<b>676000</b>	Straftaten gegen die Umwelt §§ 324, 324a, 325-330a StGB
<b>677000</b>	Gemeingefährliche Vergiftung § 314 StGB
<b>679000</b>	weitere Straftaten mit Umweltrelevanz gemäß StGB
<b>726000</b>	Straftaten im Zusammenhang mit Lebensmitteln (z. B. Lebensmittel- und Futtermittelgesetzbuch, ArzneimittelG, WeinG, FleischhygieneG)
<b>740000</b>	Straftaten gegen strafrechtliche Nebengesetze auf dem Umweltsektor

**Schlüssel 899000- Straßenkriminalität**

umfasst folgende Straftaten:

<b>111100</b>	Vergewaltigung/sexuelle Nötigung überfallartig (Einzeltäter)
<b>111200</b>	Vergewaltigung/sexuelle Nötigung überfallartig (durch Gruppen)
<b>132000</b>	Exhibitionistische Handlungen und Erregung öffentlichen Ärgernisses
<b>213000</b>	Raubüberfälle auf Geld- und Werttransporte
<b>214000</b>	Räuberischer Angriff auf Kraftfahrer
<b>216000</b>	Handtaschenraub
<b>217000</b>	Sonstige Raubüberfälle auf Straßen, Wegen oder Plätzen
<b>222000</b>	Gefährliche und Schwere Körperverletzung auf Straßen, Wegen oder Plätzen

<b>233000</b>	Erpresserischer Menschenraub i. V. m. Raubüberfall auf Geld- und Werttransporte
<b>234300</b>	Geiselnahme i. V. m. Raubüberfall auf Geld- und Werttransporte
<b>*50*00</b>	Diebstahl insgesamt an/aus Kraftfahrzeugen
<b>*90*00</b>	Taschendiebstahl
<b>*00100</b>	Diebstahl insgesamt von Kraftwagen insgesamt
<b>*00200</b>	Diebstahl insgesamt von Mopeds und Krafträdern insgesamt
<b>*00300</b>	Diebstahl insgesamt von Fahrrädern insgesamt
<b>*00700</b>	Diebstahl insgesamt von/aus Automaten
<b>623000</b>	Landfriedensbruch
<b>674100</b>	Sachbeschädigung an Kraftfahrzeugen
<b>674300</b>	Sonstige Sachbeschädigung auf Straßen, Wegen oder Plätzen

### **Schlüssel 899500- Sachbeschädigung durch Graffiti insgesamt**

umfasst folgende Schlüssel:

<b>674011</b>	Sachbeschädigung durch Graffiti ohne Schlüssel 674111 und 674311
<b>674021</b>	Gemeinschädliche Sachbeschädigung durch Graffiti ohne Schlüssel 674321
<b>674111</b>	Sachbeschädigung durch Graffiti an Kfz
<b>674311</b>	Sonstige Sachbeschädigung durch Graffiti auf Straßen, Wegen oder Plätzen
<b>674321</b>	Gemeinschädliche Sachbeschädigung durch Graffiti auf Straßen, Wegen oder Plätzen

### **Tageswohnungseinbruch**

Von einem Tageswohnungseinbruch (Schlüsselzahl: 436\*00) ist für die Erfassung in der PKS auszugehen, wenn die Tatzeit zwischen 06:00 und 21:00 Uhr liegt.

### **Tatort**

Tatort ist die politische Gemeinde in der Bundesrepublik Deutschland, in der sich die rechtswidrige (Straf-)Tat ereignet hat (Ort der Handlung). Straftaten, die sich auf deutschen Schiffen oder Luftfahrzeugen außerhalb der Bundesrepublik Deutschland ereignen, sind für das Bundesland des Heimat-(Flug-)hafens mit Tatort „unbekannt“ zu erfassen. Bei Straftaten, die sich auf ausländischen Handelsschiffen oder nichtmilitärischen Luftfahrzeugen im Gebiet der Bundesrepublik ereignen, gilt der deutsche Anlegehafen bzw. Landflughafen als Tatort.

- Bei Beförderungerschleichung ist der Tatort stets der Feststellort.

Bei sonstigen Straftaten in Bussen oder Zügen ist, wenn der Tatort nicht weiter konkretisierbar ist, mindestens das Bundesland anzugeben, in dem die Straftat festgestellt wurde.

- Bei Unterhaltspflichtverletzungen ist der Tatort der Wohnsitz des Unterhaltsberechtigten.
- Als Tatort beim Aufgriff von Asylbewerbern, die ihren Duldungsbereich verlassen haben, gilt der Ort des Aufgriffs.
- Als Tatort bei Erstellung von strafrechtlich relevanten Internetangeboten („Sites“) gilt der Ort der Handlung (Ort der Dateneinstellung ins Internet durch den/die TV). Dabei spielt es keine Rolle, in welchem Land die Homepage geführt wird. Ist der Ort der Handlung nicht feststellbar, so ist Tatort „unbekannt“ im bearbeitenden Bundesland zu erfassen, wenn kein Auslandstatort vorliegt.

Wird eine in einem anderen Bundesland begangene Straftat bekannt und/oder aufgeklärt, ist diese auf dem Meldeweg dem dortigen Landeskriminalamt mitzuteilen.

### **Tatverdächtige (TV)**

➤ Tatverdächtig ist jeder, der nach dem polizeilichen Ermittlungsergebnis aufgrund zureichender tatsächlicher Anhaltspunkte verdächtig ist, eine rechtswidrige (Straf-)Tat begangen zu haben. Dazu zählen auch Mittäter, Anstifter und Gehilfen.

➤ Nichtdeutsche TV sind Personen ausländischer Staatsangehörigkeit und Staatenlose.

Alle Nichtdeutschen, die eine Schule, Fachhochschule oder Hochschule in der Bundesrepublik Deutschland besuchen, werden unter „Student/Schüler“ erfasst.

### **Tatverdächtigenbelastungszahl (TVBZ)**

ist die Zahl der ermittelten TV, errechnet auf 100.000 Einwohner des entsprechenden Bevölkerungsanteils, jeweils ohne Kinder unter 8 Jahren

$$\text{TVBZ} = \frac{\text{Tatverdächtige ab 8 Jahren} \times 100.000}{\text{Einwohnerzahl ab 8 Jahren}}$$



**Tatzeit**

ist der Zeitpunkt, zu dem die Straftat begangen wurde. Bei Straftaten, die sich über Zeiträume erstrecken oder innerhalb von Zeiträumen begangen wurden, gilt das Ende des Zeitraumes als Tatzeit. Wenn nicht mindestens das Jahr bestimmbar ist, gilt die Tatzeit als unbekannt.

**Verkehrsdelikte**

sind:

- alle Verstöße gegen die Bestimmungen, die zur Aufrechterhaltung der Verkehrssicherheit im Straßen-, Bahn-, Schiffs- und Luftverkehr erlassen wurden,
- alle durch Verkehrsunfälle bedingten Fahrlässigkeitsdelikte,
- die Verkehrsunfallflucht,
- alle Verstöße gegen das Pflichtversicherungsgesetz und Kfz-Steuergesetz.

**Nicht** zu den Verkehrsdelikten zählen (und sind daher in der PKS zu erfassen):

- der gefährliche Eingriff in den Bahn-, Luft- und Schiffsverkehr gemäß § 315 StGB,
- der gefährliche Eingriff in den Straßenverkehr gemäß § 315b StGB,
- das missbräuchliche Herstellen, Vertreiben oder Ausgeben von Kennzeichen gemäß § 22a StVG.

**D: Regeln der Fallerfassung****a) Voraussetzung für die Erfassung**

Es dürfen nur Fälle erfasst werden, deren Daten hinreichend konkretisiert sind. So müssen überprüfte Anhaltspunkte zu dem Tatbestand, dem Tatort und der Tatzeit/dem Tatzeitraum (mindestens das Jahr) vorliegen. Vage, nicht überprüfbare Angaben allein – insbesondere über die Zahl der begangenen (Straf-)Taten – reichen nicht aus, um als Fall in die PKS aufgenommen zu werden.

**b) Grundsatz**

Jede im Rahmen eines Ermittlungsvorganges<sup>1</sup> bekannt gewordene rechtswidrige Handlung (Straftat) ist ohne Rücksicht auf die Zahl der Geschädigten als ein Fall zu erfassen.

Jede aufgeklärte rechtswidrige Handlung ist als ein aufgeklärter Fall zu erfassen, unabhängig von der Zahl der TV

---

<sup>1</sup> Ein Ermittlungsvorgang umfasst alle polizeilichen Maßnahmen zur Aufklärung einer oder mehrerer rechtswidriger Handlungen.

### c) Tateinheit und natürliche Handlungseinheit

Als ein Fall sind auch in Tateinheit und natürlicher Handlungseinheit begangene Straftaten zu erfassen. Es ist die Straftat zu erfassen, für die die nach Art und Maß schwerste Strafe angedroht wird. Bei gleicher Strafandrohung ist das speziellere Delikt zu erfassen. Bei der Prüfung der Tateinheit sind nur Straftaten mit PKS-Relevanz zu berücksichtigen.

### d) Gleichartige Folgehandlungen

Werden bei der Bearbeitung eines Ermittlungsvorganges weitere rechtswidrige Handlungen desselben TV bekannt, die derselben Schlüsselzahl zuzuordnen sind, sind sie unabhängig von seiner ein- oder mehrmaligen Entschlussfassung unter den folgenden Voraussetzungen nur als ein Fall zu erfassen.

#### Tateinheit

ist gegeben, wenn eine Handlung mehrere Strafgesetze oder dasselbe Strafgesetz mehrmals verletzt.

#### Beispiele

1. Durch einen Messerstich wird ein Mensch verletzt und sein Anzug beschädigt  
= ein Fall gefährliche Körperverletzung, die Sachbeschädigung wird nicht erfasst.
2. Durch ein Sprengstoffverbrechen werden 5 Personen vorsätzlich getötet  
= ein Fall Mord mit 5 Opfern zum Mord.

#### Natürliche Handlungseinheit

Eine natürliche Handlungseinheit liegt vor, wenn mehrere Handlungen in einem engen sachlichen Zusammenhang stehen.

#### Beispiele

1. Lokaleinbruch – geschädigt werden der Wirt (Diebstahl der Wechselgeldkasse), die (verpachtende) Brauerei (Beschädigung der Eingangstür und von Einrichtungsgegenständen, Aufbruch eines Getränkeautomaten in der Kegelbahn) und der Automatenaufsteller (Aufbruch von zwei Spielautomaten); die Sachbeschädigung wird statistisch nicht berücksichtigt  
= ein Fall besonders schwerer Diebstahl in/aus Lokal
2. Wohnungseinbruch – auch bei mehreren Geschädigten (Familienmitglieder, Untermieter)  
= ein Fall, außer es handelt sich um erkennbar eigenständige Wohnungseinheiten. Analog werden beim besonders schweren Diebstahl auf einer Baustelle – z. B. beim Aufbruch von fünf Containern, die erkennbar unterschiedlichen Firmen gehören

= fünf Fälle erfasst.

Bei Aufbruch eines Containers und Diebstahl von Werkzeugen von fünf Firmen wird

= ein Fall erfasst.

### e) Grenzen der natürlichen Handlungseinheit

Die Grenzen der Handlungseinheit sind beim Vorliegen von Straftatbeständen erreicht, die nicht mehr artverwandt bzw. für gewöhnlich nicht in Handlungseinheit begangen werden.

#### Beispiele

1. Lokaleinbruch und anschließende Brandstiftung zur Vernichtung der Spuren  
= ein Fall Diebstahl unter erschwerenden Umständen (Sachbeschädigung wird nicht berücksichtigt) und ein Fall Brandstiftung.
2. Nach Sachbeschädigung an Kfz wird der Tatverdächtige vom Geschädigten verfolgt, der Täter bedroht und verletzt den Geschädigten  
= ein Fall Sachbeschädigung an Kfz, ein Fall Körperverletzung (Bedrohung wird nicht berücksichtigt).

Diese Voraussetzungen gelten auch für unaufgeklärte Straftaten, soweit aus kriminalistischer Sicht die gleichartigen Folgehandlungen einem oder gemeinschaftlich handelnden **noch nicht** ermittelten Täter/Tätern zuzuordnen sind.

- Die wiederholte Begehung derselben rechtswidrigen Tat ausschließlich z. N. desselben Geschädigten. Unter Geschädigten sind die **unmittelbar Betroffenen** zu verstehen. Filialen eines Konzerns oder eines Kreditinstitutes sind somit einzelne Geschädigte.

#### Beispiel:

Innerhalb eines Ermittlungsvorganges wird festgestellt, dass ein TV über einen Zeitraum von 10 Monaten fortlaufend Ladendiebstähle zum Nachteil derselben Kaufhausfiliale begangen hat = ein Fall.

- Die wiederholte Begehung derselben rechtswidrigen Handlung, wobei die Rechtsordnung/Allgemeinheit geschädigt ist (keine natürliche oder juristische Person als „Geschädigte“).

#### Beispiele:

Ein Antiquitätenhändler hat gestohlene Kunstgegenstände über einen längeren Zeitraum angekauft = ein Fall.

Eine Person hat wiederholt pornographische Schriften vertrieben = ein Fall.

Ein Betrieb verschmutzt über einen längeren Zeitraum ein Gewässer (§ 324 StGB)  
= ein Fall.

Auch längere Pausen (es können auch mehrere Jahre sein) führen nicht zur Unterbrechung dieser Regel.

### Tatmehrheit

Sind mehrere rechtswidrige Taten desselben TV durch selbständige Handlungen z. N. verschiedener Geschädigter (unmittelbar Betroffene) begangen worden oder wurden unterschiedliche Gesetznormen verletzt (unabhängig von der Zahl der Geschädigten), ist je ein Fall zu zählen.

#### Beispiele:

1. Aus zehn Kraftfahrzeugen unterschiedlicher Halter werden Gegenstände entwendet = zehn Fälle.
2. Ein Reifenstecher beschädigt Reifen an zwölf Fahrzeugen (sieben Fahrzeuge einer Autovermietung und weitere 5 unterschiedlicher Halter) = sechs Fälle

## f) Regelung besonderer Fälle

### **Betrug und Wettbewerbsdelikte**

- Betrug mittels rechtswidrig erlangter unbarer Zahlungsmittel (Schlüsselzahlen 516100 ff.) ist vorrangig zu erfassen, wenn gleichzeitig ein anderer Betrugsschlüssel berührt ist.
- Betrug mit Zugangsberechtigungen zu Kommunikationsdiensten (Schlüsselzahl 517900) hat bei Überschneidung Vorrang vor Waren-/Warenkreditbetrug (Schlüsselgruppe 511000).

Bei betrügerischem Einsatz unbarer Zahlungsmittel (Schlüsselgruppe 51600) haben diese dagegen Vorrang vor Betrug mit Zugangsberechtigung zu Kommunikationsdiensten.

- Bestechlichkeit und Bestechung im geschäftlichen Verkehr (§§ 299, 300 StGB)  
Eine gewerbsmäßig oder als Mitglied einer Bande gemäß § 300 Satz 2 Ziff. 2 StGB (Schlüsselzahl 6572) begangene Tat ist vorrangig zu erfassen, wenn gleichzeitig ein Vorteil großen Ausmaßes nach § 300 Satz 2 Ziff. 1 StGB (Schlüsselzahl 657300) vorliegt.

### **Geld- und Wertzeichenfälschung**

Das Herstellen, Verbreiten oder Abschieben von Falschgeld ist nur dann statistisch zu erfassen, wenn der TV geständig oder überführt ist. Bei Schlüssel 553100 „Gebrauch

falscher Zahlungskarten oder Vordrucke für Schecks“ und 553200 „Nachmachen, Verfälschen, Verschaffen, Feilhalten und Überlassen falscher Zahlungskarten oder Vordrucke für Schecks“ ist die Erfassung unaufgeklärter Fälle zugelassen.

**Unerlaubte Einreise (Grenzübertritt) mit anschließendem illegalem Aufenthalt**

Bei unerlaubter Einreise (Grenzübertritt) mit anschließendem illegalem Aufenthalt ist nur die Einreise als ein Fall zu melden, wenn sie hinreichend konkretisiert ist (Tatzeit und Übertrittsort), andernfalls ist ein Fall des illegalen Aufenthalts zu melden.

## 1. Kurzinformation zur Kriminalitätsentwicklung

### Erfasste Fälle

Im Jahr 2012 wurden 189.233 Fälle in der Polizeilichen Kriminalstatistik (PKS) registriert. Das sind 1.952 Fälle (+ 1,0 Prozent) mehr als im Vorjahr.

**Jahr 2012 = 189.233 Fälle**

Jahr 2011 = 187.281 Fälle

### Versuchte Straftaten

Unter den 189.233 registrierten Fällen des Jahres 2012 befinden sich 14.553 mit Strafe bedrohte Versuchshandlungen, das sind 7,7 Prozent aller erfassten Fälle.

**Jahr 2012 = 14.553 Fälle**

Jahr 2011 = 13.788 Fälle

### Aufgeklärte Fälle

Im Jahr 2012 wurden 108.602 Straftaten aufgeklärt.

Die Anzahl der aufgeklärten Fälle stieg von 107.583 im Jahr 2011 auf 108.602 im Jahr 2012.

Somit erhöhte sich die Zahl der aufgeklärten Straftaten um 1.019 Fälle (+ 0,9 Prozent).

**Jahr 2012 = 108.602 aufgeklärte Fälle**

Jahr 2011 = 107.583 aufgeklärte Fälle

### Aufklärungsquote (AQ)

Die Gesamtaufklärungsquote beträgt 57,4 Prozent für das Jahr 2012.

**Jahr 2012 = 57,4 %**

Jahr 2011 = 57,4 %

## Tatverdächtige (TV)

Mit Jahresabschluss 2012 wurden 72.001 TV in der PKS registriert.

Das ist eine Zunahme um 725 TV (+ 1,0 Prozent) gegenüber dem Jahr 2011.

<b>Jahr 2012 = 72.001 TV</b>	<b>(52.937 männlich; 19.064 weiblich)</b>
	<b>davon 5.828 Nichtdeutsche (8,1 %)</b>
Jahr 2011 = 71.276 TV	(52.789 männlich; 18.487 weiblich)
	davon 5.526 Nichtdeutsche (7,8 %)

## Schusswaffenanwendung

Im Jahr 2012 wurde in 133 Fällen (Jahr 2011 = 74) „mit Schusswaffe gedroht“ registriert. Damit wurden gegenüber dem Vorjahreszeitraum 59 Fälle mehr erfasst.

Geschossen wurde in 387 Fällen (Jahr 2011 = 386).

Das entspricht einer Zunahme um einen Fall.

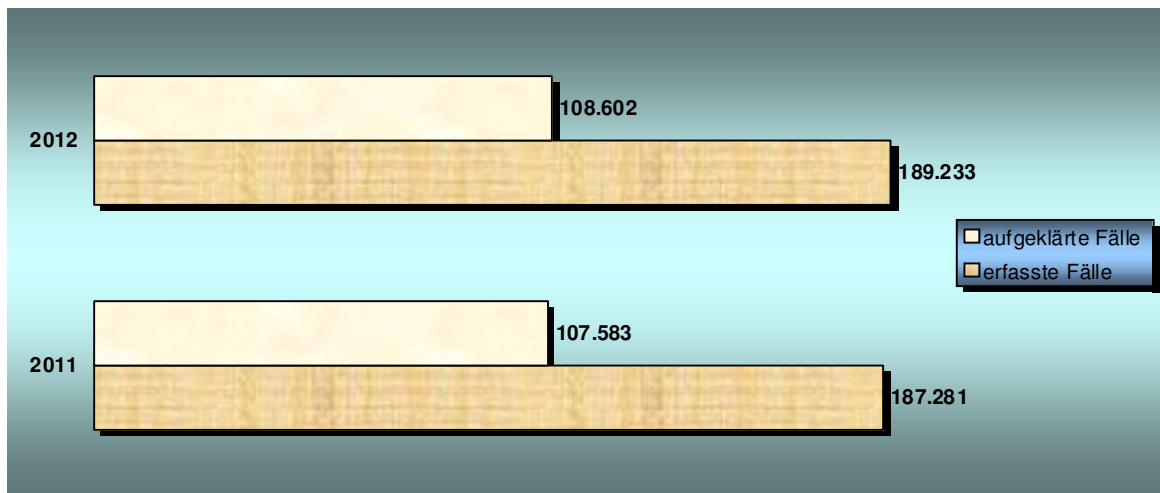
<b>Jahr 2012 = 520</b>	<b>Schusswaffenanwendungen</b>
Jahr 2011 = 460	Schusswaffenanwendungen

Die Schusswaffenanwendungen (gedroht und geschossen) sind gegenüber dem Vorjahr um 13,0 Prozent steigend.

**2. Gesamtüberblick**

2.1 Land Sachsen-Anhalt

	2012	2011	Vergleich	
			absolut	in %
statistisch erfasste Fälle	189.233	187.281	+ 1.952	+ 1,0
aufgeklärte Fälle	108.602	107.583	+ 1.019	+ 0,9
Aufklärungsquote <sup>1</sup>	57,4	57,4		+ 0,0
Tatverdächtige insgesamt	72.001	71.276	+ 725	+ 1,0
- davon männlich:	52.937	52.789	+ 148	+ 0,3
- davon weiblich:	19.064	18.487	+ 577	+ 3,1
nichtdeutsche Tatverdächtige	5.828	5.526	+ 302	+ 5,5
Anteil nichtdeutscher TV <sup>1</sup>	8,1	7,8		+ 0,3
Häufigkeitszahl	8.180	8.021	+ 159	
Bevölkerung	2.313.280	2.335.006	- 21.726	- 0,9
davon männlich	1.133.863	1.144.118	- 10.255	- 0,9
davon weiblich	1.179.417	1.190.888	- 11.471	- 1,0



Quelle: Bevölkerungsdaten laut Statistischem Landesamt Sachsen-Anhalt, Stand 31.12.2011

<sup>1</sup> Vergleich in Prozentpunkten



2.2 Polizeidirektionen

**Polizeidirektion Sachsen-Anhalt Nord**

	2012	2011	Vergleich	
			absolut	in %
statistisch erfasste Fälle	90.623	90.297	+ 326	+ 0,4
aufgeklärte Fälle	50.713	50.482	+ 231	+ 0,5
Aufklärungsquote <sup>1</sup>	56,0	55,9		+ 0,1
Tatverdächtige insgesamt	35.090	34.815	+ 275	+ 0,8
- davon männlich:	25.851	25.836	+ 15	+ 0,1
- davon weiblich:	9.239	8.979	+ 260	+ 2,9
nichtdeutsche Tatverdächtige	2.729	2.558	+ 171	+ 6,7
Anteil nichtdeutscher TV <sup>1</sup>	7,8	7,3		+ 0,5

**Polizeidirektion Sachsen-Anhalt Ost**

	2012	2011	Vergleich	
			absolut	in %
statistisch erfasste Fälle	29.736	28.451	+ 1.285	+ 4,5
aufgeklärte Fälle	17.374	16.452	+ 922	+ 5,6
Aufklärungsquote <sup>1</sup>	58,4	57,8		+ 0,6
Tatverdächtige insgesamt	11.782	11.558	+ 224	+ 1,9
- davon männlich:	8.603	8.506	+ 97	+ 1,1
- davon weiblich:	3.179	3.052	+ 127	+ 4,2
nichtdeutsche Tatverdächtige	747	685	+ 62	+ 9,1
Anteil nichtdeutscher TV <sup>1</sup>	6,3	5,9		+ 0,4

**Polizeidirektion Sachsen-Anhalt Süd**

	2012	2011	Vergleich	
			absolut	in %
statistisch erfasste Fälle	59.731	59.079	+ 652	+ 1,1
aufgeklärte Fälle	34.691	34.268	+ 423	+ 1,2
Aufklärungsquote <sup>1</sup>	58,1	58,0		+ 0,1
Tatverdächtige insgesamt	23.189	22.879	+ 310	+ 1,4
- davon männlich:	17.022	16.870	+ 152	+ 0,9
- davon weiblich:	6.167	6.009	+ 158	+ 2,6
nichtdeutsche Tatverdächtige	1.878	1.805	+ 73	+ 4,0
Anteil nichtdeutscher TV <sup>1</sup>	8,1	7,9		+ 0,2

<sup>1</sup> Vergleich in Prozentpunkten

**3. Erfasste Fälle**

Straftaten(-gruppen)	erfasste Fälle		Vergleich		Anteil an allen Straftaten in %
	2012	2011	absolut	in %	
<b>Straftaten gegen das Leben</b>	<b>107</b>	<b>125</b>	<b>- 18</b>	<b>- 14,4</b>	<b>0,1</b>
- Mord <sup>1</sup>	14	17	- 3	- 17,6	0,0
- Totschlag/Tötung auf Verlangen	59	56	+ 3	+ 5,4	0,0
<b>Straftaten gegen die sexuelle Selbstbestimmung</b>	<b>1.408</b>	<b>1.368</b>	<b>+ 40</b>	<b>+ 2,9</b>	<b>0,7</b>
- Vergewaltigung*	216	199	+ 17	+ 8,5	0,1
- sexueller Missbrauch von Kindern	461	451	+ 10	+ 2,2	0,2
<b>Rohheitsdelikte/Straftaten gegen die persönliche Freiheit</b>	<b>25.443</b>	<b>24.555</b>	<b>+ 888</b>	<b>+ 3,6</b>	<b>13,4</b>
- Raub**	1.449	1.372	+ 77	+ 5,6	0,8
- Körperverletzung	16.334	15.994	+ 340	+ 2,1	8,6
- Straftaten gegen die persönliche Freiheit	7.660	7.189	+ 471	+ 6,6	4,0
<b>Diebstahl insgesamt</b>	<b>75.027</b>	<b>76.781</b>	<b>- 1.754</b>	<b>- 2,3</b>	<b>39,6</b>
- in/aus Kfz	10.111	11.159	- 1.048	- 9,4	5,3
- in/aus Büro/Lager/Werkstätten	6.264	6.848	- 584	- 8,5	3,3
- von Kraftwagen/unbefugte Ingebrauchnahme	1.587	1.860	- 273	- 14,7	0,8
- von Moped/Krad/unbefugte Ingebrauchnahme	1.038	1.164	- 126	- 10,8	0,5
- in/aus Warenh., Verkaufsräumen u. SB-Läden	15.046	15.049	- 3	- 0,0	8,0
- in/aus Wohnungen	4.334	4.227	+ 107	+ 2,5	2,3
- von unbaren Zahlungsmitteln	2.991	3.032	- 41	- 1,4	1,6
<b>Vermögens- und Fälschungsdelikte</b>	<b>33.683</b>	<b>33.853</b>	<b>- 170</b>	<b>- 0,5</b>	<b>17,8</b>
- Betrug	27.686	27.959	- 273	- 1,0	14,6
- Unterschlagung	3.607	3.587	+ 20	+ 0,6	1,9
<b>Sonstige Straftaten StGB</b>	<b>43.772</b>	<b>41.610</b>	<b>+ 2.162</b>	<b>+ 5,2</b>	<b>23,1</b>
- Widerstand gegen die Staatsgewalt/Straftaten gegen öffentliche Ordnung	4.945	4.534	+ 411	+ 9,1	2,6
- Brandstiftung	1.269	1.112	+ 157	+ 14,1	0,7
- Sachbeschädigung	24.139	23.951	+ 188	+ 0,8	12,8
- Straftaten gegen die Umwelt gem. StGB	514	512	+ 2	+ 0,4	0,3
<b>Verstöße gegen strafrechtliche Nebengesetze</b>	<b>9.793</b>	<b>8.989</b>	<b>+ 804</b>	<b>+ 8,9</b>	<b>5,2</b>
- Straftaten geg. Aufenthalts-, Asyl-, Freizügigkeitsgesetz/EU	1.433	1.165	+ 268	+ 23,0	0,8
- Rauschgiftdelikte	5.893	5.662	+ 231	+ 4,1	3,1
- strafrechtliche Nebengesetze auf dem Umweltsektor	448	403	+ 45	+ 11,2	0,2
<b>Straftaten insgesamt</b>	<b>189.233</b>	<b>187.281</b>	<b>+ 1.952</b>	<b>+ 1,0</b>	<b>100,0</b>
Rauschgiftkriminalität	5.925	5.718	+ 207	+ 3,6	3,1
- darunter direkte Beschaffungskriminalität	32	56	- 24	- 42,9	0,0
Gewaltkriminalität	5.716	5.765	- 49	- 0,8	3,0
Wirtschaftskriminalität	1.323	1.053	+ 270	+ 25,6	0,7
Straftaten gegen Jugendschutzgesetz	21	22	- 1	- 4,5	0,0
Computerkriminalität	1.899	1.658	+ 241	+ 14,5	1,0
Straßenkriminalität	37.486	38.291	- 805	- 2,1	19,8

<sup>1)</sup> Im Vorjahr wurden acht ungeklärte Mordfälle aus den Jahren 1945/1946 in der PKS erfasst.

\* Vergewaltigung, Fälle der sexuellen Nötigung

\*\* Raub, räuberische Erpressung, räuberischer Angriff auf Kraftfahrer

### **Anteile an der Gesamtkriminalität**

Der **Diebstahl insgesamt** hat mit 39,6 Prozent den höchsten Anteil an der Gesamtkriminalität. Gegenüber dem Vorjahr ist ein Rückgang um 1,4 Prozentpunkte zu verzeichnen.

**Jahr 2012 = 39,6 %**

Jahr 2011 = 41,0 %

**Sonstige Straftaten gemäß StGB** wurden mit einem Anteil von 23,1 Prozent an der Gesamtkriminalität in der PKS registriert. Gegenüber dem Jahr 2011 stieg der Anteil um 0,9 Prozentpunkte.

**Jahr 2012 = 23,1 %**

Jahr 2011 = 22,2 %

In der genannten Straftatenhauptgruppe sind unter anderem die Delikte Straftaten gegen die Umwelt, Vorteilsannahme, Bestechlichkeit, Widerstand gegen die Staatsgewalt und Straftaten gegen die öffentliche Ordnung sowie die Sachbeschädigung enthalten.

Die **Sachbeschädigung** hat im Jahr 2012 einen Anteil von 12,8 Prozent an der Gesamtkriminalität. Gegenüber dem Vorjahr ist keine Veränderung zu verzeichnen.

**Jahr 2012 = 12,8 %**

Jahr 2011 = 12,8 %

Der Anteil der **Vermögens- und Fälschungsdelikte** ging gegenüber dem Vergleichszeitraum um 0,3 Prozentpunkte zurück.

Hierzu gehören verschiedene Formen des Betrugs, der Unterschlagung sowie Urkunden-, Geld- und Wertzeichenfälschungen.

**Jahr 2012 = 17,8 %**

Jahr 2011 = 18,1 %

Die Straftatenhauptgruppe **Rohheitsdelikte und Straftaten gegen die persönliche Freiheit** hat einen Anteil von 13,4 Prozent an der Gesamtkriminalität. Gegenüber dem Vorjahr ist eine geringe Veränderung (- 0,3 Prozentpunkte) festzustellen.

**Jahr 2012 = 13,4 %**

Jahr 2011 = 13,1 %

Die Straftaten im Bereich der **strafrechtlichen Nebengesetze** sind mit 5,2 Prozent an allen erfassten Fällen um 0,4 Prozentpunkte steigend.

**Jahr 2012 = 5,2 %**

Jahr 2011 = 4,8 %

Der Anteil der **Straftaten gegen die sexuelle Selbstbestimmung** hat sich gegenüber dem Vorjahr nicht verändert.

Diese Straftatenhauptgruppe beinhaltet unter anderem Delikte der Vergewaltigung, der sexuellen Nötigung sowie des sexuellen Missbrauchs von Kindern und von Schutzbefohlenen.

**Jahr 2012 = 0,7 %**

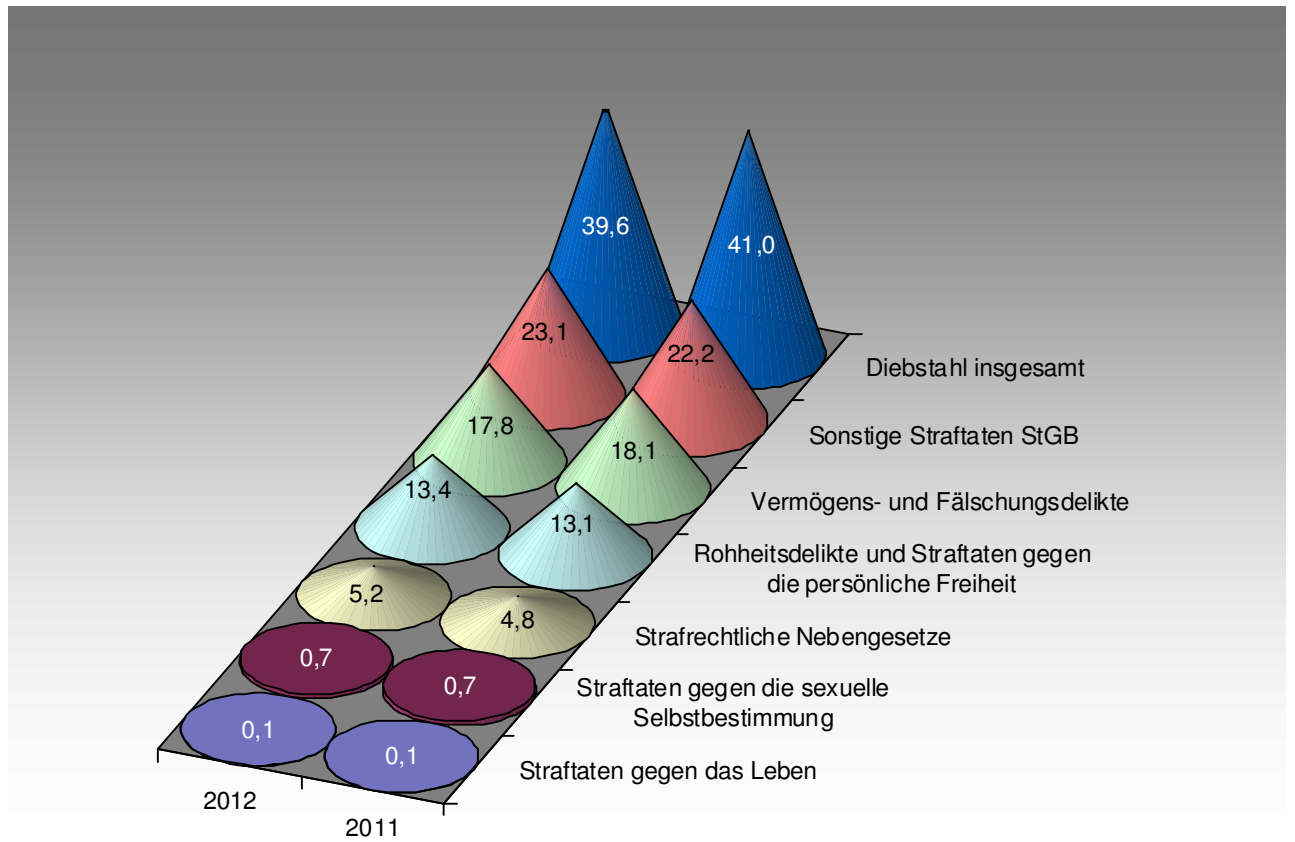
Jahr 2011 = 0,7 %

Unverändert blieb der Anteil der **Straftaten gegen das Leben** an der Gesamtkriminalität.

**Jahr 2012 = 0,1 %**

Jahr 2011 = 0,1 %

**Anteile der Straftatenhauptgruppen an der Gesamtkriminalität**



#### 4. Aufklärungsergebnisse

In Sachsen-Anhalt wurden insgesamt 108.602 Straftaten aufgeklärt.

Somit konnte eine **AQ von 57,4 Prozent** erzielt werden.

Dieses Resultat stellt keine Veränderung der AQ gegenüber dem Vorjahreszeitraum dar.

**Jahr 2012 = 57,4 %**

Jahr 2011 = 57,4 %

Für die Straftatenhauptgruppen sind folgende AQ in der PKS ausgewiesen:

**\* Straftaten gegen das Leben**

**Jahr 2012 = 93,5 %**

Jahr 2011 = 88,8 %

**\* Strafrechtliche Nebengesetze**

**Jahr 2012 = 93,3 %**

Jahr 2011 = 93,4 %

**\* Rohheitsdelikte und Straftaten gegen die persönliche Freiheit**

**Jahr 2012 = 89,3 %**

Jahr 2011 = 89,1 %

**\* Straftaten gegen die sexuelle Selbstbestimmung**

**Jahr 2012 = 83,2 %**

Jahr 2011 = 86,5 %

**\* Vermögens- und Fälschungsdelikte**

**Jahr 2012 = 80,9 %**

Jahr 2011 = 83,5 %

**\* Sonstige Straftaten StGB**

**Jahr 2012 = 54,9 %**

Jahr 2011 = 54,0 %

**\* Diebstahl insgesamt**

**Jahr 2012 = 32,2 %**

Jahr 2011 = 33,0 %

Aufgeklärte Fälle nach Straftatengruppen sowie Delikten

Straftaten(-gruppen)	aufgeklärte Fälle		Vergleich	
	2012	2011	absolut	in %
<b>Straftaten gegen das Leben</b>	<b>100</b>	<b>111</b>	<b>- 11</b>	<b>- 9,9</b>
- Mord <sup>1</sup>	14	8	+ 6	+ 75,0
- Totschlag/Tötung auf Verlangen	56	52	+ 4	+ 7,7
<b>Straftaten gegen die sexuelle Selbstbestimmung</b>	<b>1.172</b>	<b>1.183</b>	<b>- 11</b>	<b>- 0,9</b>
- Vergewaltigung*	189	176	+ 13	+ 7,4
- sexueller Missbrauch von Kindern	404	416	- 12	- 2,9
<b>Rohheitsdelikte/Straftaten gegen die persönliche Freiheit</b>	<b>22.721</b>	<b>21.872</b>	<b>+ 849</b>	<b>+ 3,9</b>
- Raub**	875	832	+ 43	+ 5,2
- Körperverletzung	14.779	14.345	+ 434	+ 3,0
- Straftaten gegen die persönliche Freiheit	7.067	6.695	+ 372	+ 5,6
<b>Diebstahl insgesamt</b>	<b>24.172</b>	<b>25.307</b>	<b>- 1.135</b>	<b>- 4,5</b>
- an/aus Kfz	1.272	1.196	+ 76	+ 6,4
- in/aus Büro/Lager/Werkstätten	1.355	1.601	- 246	- 15,4
- von Kraftwagen/unbefugte Ingebrauchnahme	500	498	+ 2	+ 0,4
- von Moped/Krad/unbefugte Ingebrauchnahme	238	304	- 66	- 21,7
- in/aus Warenh., Verkaufsräumen u. SB-Läden	12.047	12.345	- 298	- 2,4
- in/aus Wohnungen	2.042	2.015	+ 27	+ 1,3
- von unbaren Zahlungsmitteln	425	401	+ 24	+ 6,0
<b>Vermögens- und Fälschungsdelikte</b>	<b>27.261</b>	<b>28.259</b>	<b>- 998</b>	<b>- 3,5</b>
- Betrug	22.627	23.697	- 1.070	- 4,5
- Unterschlagung	2.401	2.442	- 41	- 1,7
<b>Sonstige Straftaten StGB</b>	<b>24.041</b>	<b>22.456</b>	<b>+ 1.585</b>	<b>+ 7,1</b>
- Widerstand gegen die Staatsgewalt/Straftaten gegen öffentliche Ordnung	4.546	4.099	+ 447	+ 10,9
- Brandstiftung	638	573	+ 65	+ 11,3
- Sachbeschädigung	7.599	7.336	+ 263	+ 3,6
- Straftaten gegen die Umwelt gem. StGB	379	362	+ 17	+ 4,7
<b>Verstöße gegen strafrechtliche Nebengesetze</b>	<b>9.135</b>	<b>8.395</b>	<b>+ 740</b>	<b>+ 8,8</b>
- Straftaten geg. Aufenthalts-, Asyl-, Freizügigkeitsgesetz/EU	1.404	1.145	+ 259	+ 22,6
- Rauschgiftdelikte	5.614	5.322	+ 292	+ 5,5
- strafrechtliche Nebengesetze auf dem Umweltsektor	344	301	+ 43	+ 14,3
<b>Straftaten insgesamt</b>	<b>108.602</b>	<b>107.583</b>	<b>+ 1.019</b>	<b>+ 0,9</b>
Rauschgiftkriminalität	5.623	5.351	+ 272	+ 5,1
- darunter direkte Beschaffungskriminalität	9	29	- 20	- 69,0
Gewaltkriminalität	4.537	4.582	- 45	- 1,0
Wirtschaftskriminalität	1.229	990	+ 239	+ 24,1
Straftaten gegen Jugendschutzgesetz	16	19	- 3	- 15,8
Computerkriminalität	755	886	- 131	- 14,8
Straßenkriminalität	8.612	9.050	- 438	- 4,8

\* Vergewaltigung, Fälle der sexuellen Nötigung

\*\* Raub, räuberische Erpressung, räuberischer Angriff auf Kraftfahrer

Aufklärungsquoten

Straftaten(-gruppen)	Aufklärungsquote		Vergleich <sup>1</sup>
	2012	2011	
<b>Straftaten gegen das Leben</b>	<b>93,5</b>	<b>88,8</b>	<b>+ 4,7</b>
- Mord	100,0	47,1	+ 52,9
- Totschlag/Tötung auf Verlangen	94,9	92,9	+ 2,0
<b>Straftaten gegen die sexuelle Selbstbestimmung</b>	<b>83,2</b>	<b>86,5</b>	<b>- 3,3</b>
- Vergewaltigung*	87,5	88,4	- 0,9
- sexueller Missbrauch von Kindern	87,6	92,2	- 4,6
<b>Rohheitsdelikte/Straftaten gegen die persönliche Freiheit</b>	<b>89,3</b>	<b>89,1</b>	<b>+ 0,2</b>
- Raub**	60,4	60,6	- 0,2
- Körperverletzung	90,5	89,7	+ 0,8
- Straftaten gegen die persönliche Freiheit	92,3	93,1	- 0,8
<b>Diebstahl insgesamt</b>	<b>32,2</b>	<b>33,0</b>	<b>- 0,8</b>
- an/aus Kfz	12,6	10,7	+ 1,9
- in/aus Büro/Lager/Werkstätten	21,6	23,4	- 1,8
- von Kraftwagen/unbefugte Ingebrauchnahme	31,5	26,8	+ 4,7
- von Moped/Krad/unbefugte Ingebrauchnahme	22,9	26,1	- 3,2
- in/aus Warenh., Verkaufsräumen u. SB-Läden	80,1	82,0	- 1,9
- in/aus Wohnungen	47,1	47,7	- 0,6
- von unbaren Zahlungsmitteln	14,2	13,2	+ 1,0
<b>Vermögens- und Fälschungsdelikte</b>	<b>80,9</b>	<b>83,5</b>	<b>- 2,6</b>
- Betrug	81,7	84,8	- 3,1
- Unterschlagung	66,6	68,1	- 1,5
<b>Sonstige Straftaten StGB</b>	<b>54,9</b>	<b>54,0</b>	<b>+ 0,9</b>
- Widerstand gegen die Staatsgewalt/Straftaten gegen öffentliche Ordnung	91,9	90,4	+ 1,5
- Brandstiftung	50,3	51,5	- 1,2
- Sachbeschädigung	31,5	30,6	+ 0,9
- Straftaten gegen die Umwelt gem. StGB	73,7	70,7	+ 3,0
<b>Verstöße gegen strafrechtliche Nebengesetze</b>	<b>93,3</b>	<b>93,4</b>	<b>- 0,1</b>
- Straftaten geg. Aufenthalts-, Asyl-, Freizügigkeitsgesetz/EU	98,0	98,3	- 0,3
- Rauschgiftdelikte	95,3	94,0	+ 1,3
- strafrechtliche Nebengesetze auf dem Umweltsektor	76,8	74,7	+ 2,1
<b>Straftaten insgesamt</b>	<b>57,4</b>	<b>57,4</b>	<b>+ 0,0</b>
Rauschgiftkriminalität	94,9	93,6	+ 1,3
- darunter direkte Beschaffungskriminalität	28,1	51,8	- 23,7
Gewaltkriminalität	79,4	79,5	- 0,1
Wirtschaftskriminalität	92,9	94,0	- 1,1
Straftaten gegen Jugendschutzgesetz	76,2	86,4	- 10,2
Computerkriminalität	39,8	53,4	- 13,6
Straßenkriminalität	23,0	23,6	- 0,6

<sup>1</sup> Vergleich in Prozentpunkten

\* Vergewaltigung, Fälle der sexuellen Nötigung

\*\* Raub, räuberische Erpressung, räuberischer Angriff auf Kraftfahrer



## 5. Tatverdächtige

Im Land Sachsen-Anhalt wurden **72.001** TV in der PKS registriert.

Aufgegliedert nach Alter und Geschlecht ergibt sich folgende Übersicht (Vorjahreszahlen in Klammern):

	TV insgesamt	davon				
		Kinder bis unter 14 Jahren	Jugendliche 14 bis unter 18 Jahren	Heran- wachsende 18 bis unter 21 Jahren	<i>Jungtatver- dächtige insgesamt</i>	Erwachsene 21 und älter
<b>insgesamt</b>	<b>72.001</b> (71.276)	<b>3.205</b> (3.141)	<b>5.543</b> (5.742)	<b>5.551</b> (5.982)	<b>14.299</b> (14.865)	<b>57.702</b> (56.411)
- davon männlich	52.937 (52.789)	2.316 (2.233)	3.811 (3.971)	4.092 (4.524)	10.219 (10.728)	42.718 (42.061)
- davon weiblich	19.064 (18.487)	889 (908)	1.732 (1.771)	1.459 (1.458)	4.080 (4.137)	14.984 (14.350)
prozentualer Anteil an allen Tatverdächtigen		4,5 (4,4)	7,7 (8,1)	7,7 (8,4)	19,9 (20,9)	80,1 (79,1)

### Weitere Angaben zu TV

	TV		als TV bereits in Erscheinung getreten	Konsument harter Drogen	unter Alkohol- einfluss	Schusswaffen mitgeführt
	insgesamt	davon alleinhandelnd				
<b>insgesamt</b>	<b>72.001</b> (71.276)	<b>56.947</b> (56.193)	<b>30.361</b> (30.368)	<b>4.111</b> (3.699)	<b>7.756</b> (7.559)	<b>549</b> (575)
- davon männlich	52.937 (52.789)	42.247 (41.975)	24.771 (24.877)	3.540 (3.230)	6.997 (6.835)	515 (538)
- davon weiblich	19.064 (18.487)	14.700 (14.218)	5.590 (5.491)	571 (469)	759 (724)	34 (37)
prozentualer Anteil an allen Tatverdächtigen		79,1 (78,8)	42,2 (42,6)	5,7 (5,2)	10,8 (10,6)	0,8 (0,8)

Nichtdeutsche TV (aufgegliedert nach Staatsangehörigkeiten)

Staatsangehörigkeit	Anzahl	Anteil in Prozent <sup>2</sup>
Polen	592	10,2
Türkei	318	5,5
Irak	304	5,2
Vietnam	303	5,2
Syrien	260	4,5
Rumänien	247	4,2
Serbien	230	3,9
Indien	198	3,4
Russische Föderation	193	3,3
Kosovo	141	2,4
übrige Staatsangehörige	3.042	52,2
insgesamt	5.828	100,0

<sup>2</sup> systembedingte Rundungsdifferenzen

**Ausgewählte Staatsangehörigkeiten bei Straftatengruppen**

Straftatengruppen	nichtdeutsche TV insgesamt	Polen	Türkei	Irak	Vietnam	Syrien	Rumänien	Serbien
Straftaten gegen das Leben	9	0	0	0	0	0	0	0
Straftaten gegen die sexuelle Selbstbestimmung	66	2	3	12	1	2	1	2
Rohheitsdelikte und Straftaten gegen die persönliche Freiheit	1.093	60	100	110	34	68	16	49
Diebstahl insgesamt	1.373	303	36	60	63	23	111	71
Vermögens- und Fälschungsdelikte	1.613	194	89	60	60	31	112	31
Sonstige Straftatbestände StGB	782	67	45	45	30	39	12	34
Strafrechtliche Nebengesetze	1.703	12	94	90	143	146	8	92

## 6. Rauschgiftkriminalität

Eine Steigerung ist im Bereich der Rauschgiftkriminalität zu verzeichnen.

Im Vergleich zum Jahr 2011 wurden 207 Fälle mehr registriert.

**Jahr 2012 = 5.925 Fälle**

Jahr 2011 = 5.718 Fälle

Die AQ stieg im Vergleich zum Vorjahr um 1,3 Prozentpunkte.

**Jahr 2012 = 94,9 % (5.623 aufgeklärte Fälle)**

Jahr 2011 = 93,6 % (5.351 aufgeklärte Fälle)

Delikte	erfasste Fälle		Aufklärungsquote		Vergleich AQ <sup>1</sup>
	2012	2011	2012	2011	2012/2011
<b>Rauschgiftdelikte</b>	<b>5.893</b>	<b>5.662</b>	<b>95,3</b>	<b>94,0</b>	<b>+ 1,3</b>
<b>Allgemeine Verstöße</b>	<b>4.273</b>	<b>4.049</b>	<b>96,9</b>	<b>96,3</b>	<b>+ 0,6</b>
Heroin	118	344	90,7	93,3	- 2,6
Kokain	321	178	97,5	98,3	- 0,8
LSD	4	3	100,0	66,7	+ 33,3
Amphetamin	1.626	1.274	97,6	97,6	+ 0,0
Amphetaminderivate einschl. Ecstasy	167	108	97,0	95,4	+ 1,6
Cannabis und Zubereitungen	1.752	1.847	96,9	96,6	+ 0,3
sonstige Betäubungsmittel	285	295	94,7	92,2	+ 2,5
<b>Illegaler Handel und Schmuggel</b>	<b>1.015</b>	<b>991</b>	<b>92,0</b>	<b>88,3</b>	<b>+ 3,7</b>
Heroin	57	171	87,7	78,4	+ 9,3
Kokain	44	68	88,6	88,2	+ 0,4
LSD	1	0	0,0	0,0	---
mit/von Amphetamin	443	265	92,6	90,6	+ 2,0
Amphetaminderivate einschl. Ecstasy	36	27	94,4	92,6	+ 1,8
Cannabis und Zubereitungen	374	387	92,8	93,0	- 0,2
sonstige Betäubungsmittel	60	73	90,0	76,7	+ 13,3
<b>Illegale Einfuhr von Betäubungsmitteln</b>	<b>28</b>	<b>37</b>	<b>103,6</b>	<b>86,5</b>	<b>+ 17,1</b>
Heroin	1	3	100,0	100,0	+ 0,0
Kokain	10	10	100,0	70,0	+ 30,0
Amphetamin	9	7	100,0	85,7	+ 14,3
Amphetaminderivate einschl. Ecstasy	1	1	100,0	100,0	+ 0,0
Cannabis und Zubereitungen	5	13	120,0	92,3	+ 27,7
sonstige Betäubungsmittel	2	3	100,0	100,0	+ 0,0
<b>Sonstige Verstöße gegen BtMG</b>	<b>577</b>	<b>585</b>	<b>88,6</b>	<b>87,9</b>	<b>+ 0,7</b>
Illegaler Anbau von Betäubungsmitteln	181	153	90,6	81,0	+ 9,6
Anbau/Herstellung/Handel BtM als Bandenmitglied	11	12	81,8	83,3	- 1,5
Bereitstellung v. Geldmitteln o.a. Vermögenswerten	2	0	100,0	0,0	---
Betäubungsmittel an Minderjährige	57	39	84,2	94,9	- 10,7
Illegale Betäubungsmittel- abgabe durch Arzt	0	0	0,0	0,0	---
Illegale Handel/Herstellung/ Besitz in nicht ger. Menge	325	379	88,3	90,0	- 1,7

<sup>1</sup> Vergleich in Prozentpunkten

7. Opfer

Straftaten(-gruppen)		Opfer insgesamt	Geschlecht		Altersstufen			
			männlich	weiblich	Kinder	Jugendliche	Heranwachsende	Erwachsene
Straftaten gegen das Leben	insgesamt	123	86	37	18	4	11	90
	versucht	70	54	16	9	4	7	50
	vollendet	53	32	21	9	0	4	40
- Mord	insgesamt	27	18	9	3	2	1	21
	versucht	20	13	7	3	2	0	15
	vollendet	7	5	2	0	0	1	6
- Totschlag/Tötung auf Verlangen	insgesamt	63	49	14	10	2	10	41
	versucht	50	41	9	6	2	7	35
	vollendet	13	8	5	4	0	3	6
Straftaten gegen die sexuelle Selbstbestimmung	insgesamt	1.278	217	1.061	569	205	84	420
	versucht	84	15	69	31	15	9	29
	vollendet	1.194	202	992	538	190	75	391
- Vergewaltigung und sexuelle Nötigung	insgesamt	220	19	201	10	44	29	137
	versucht	27	0	27	0	5	4	18
	vollendet	193	19	174	10	39	25	119
- sonstige sexuelle Nötigung	insgesamt	212	27	185	24	47	25	116
	versucht	24	1	23	2	6	5	11
	vollendet	188	26	162	22	41	20	105
- sexueller Missbrauch von Kindern	insgesamt	529	119	410	529	0	0	0
	versucht	29	12	17	29	0	0	0
	vollendet	500	107	393	500	0	0	0
- exhibitionistische Handlungen/Erreg. öffentl. Ärgernisses	insgesamt	187	27	160	0	24	17	146
	versucht	0	0	0	0	0	0	0
	vollendet	187	27	160	0	24	17	146
Rohheitsdelikte und Straftaten gegen die persönliche Freiheit	insgesamt	27.225	16.172	11.053	1.957	2.274	2.271	20.723
	versucht	1.555	1.016	539	106	115	103	1.231
	vollendet	25.670	15.156	10.514	1.851	2.159	2.168	19.492
- Raub, räuberische Erpressung, räuber. Angriff auf Kraftfahrer	insgesamt	1.612	1.067	545	67	192	156	1.197
	versucht	258	179	79	18	21	25	194
	vollendet	1.354	888	466	49	171	131	1.003
- Freiheitsberaubung/ Nötigung/ Bedrohung	insgesamt	8.191	4.224	3.967	317	464	498	6.912
	versucht	171	91	80	14	16	3	138
	vollendet	8.020	4.133	3.887	303	448	495	6.774
- Nachstellung	insgesamt	1.261	243	1.018	34	36	81	1.110
	versucht	0	0	0	0	0	0	0
	vollendet	1.261	243	1.018	34	36	81	1.110
<b>Straftaten insgesamt</b>	<b>insgesamt</b>	<b>29.836</b>	<b>17.552</b>	<b>12.284</b>	<b>2.548</b>	<b>2.487</b>	<b>2.378</b>	<b>22.423</b>
	<b>versucht</b>	<b>1.711</b>	<b>1.086</b>	<b>625</b>	<b>146</b>	<b>134</b>	<b>119</b>	<b>1.312</b>
	<b>vollendet</b>	<b>28.125</b>	<b>16.466</b>	<b>11.659</b>	<b>2.402</b>	<b>2.353</b>	<b>2.259</b>	<b>21.111</b>
Gewaltkriminalität	insgesamt	6.345	4.460	1.885	400	694	646	4.605
	versucht	978	664	314	62	78	85	753
	vollendet	5.367	3.796	1.571	338	616	561	3.852
Straßenkriminalität	insgesamt	3.484	2.498	986	224	482	415	2.363
	versucht	465	310	155	31	45	47	342
	vollendet	3.019	2.188	831	193	437	368	2.021

Straftaten(-gruppen)		Opfer gesamt	Beziehung zum Tatverdächtigen								
			Verwandtschaft				Bekannt- schaft	Lands- mann	flücht. Vor- beziehung	keine Vor- beziehung	ungeklärt
			Ehe- partner	Lebens- gefährte	ehem. Ehe- partn. Lebensgef.	sonstige Angehörige § 11 Nr. 1 StGB					
Straftaten gegen das Leben	insgesamt	123	4	4	2	17	18	1	35	31	11
	versucht	70	3	3	2	7	14	1	16	20	4
	vollendet	53	1	1	0	10	4	0	19	11	7
- Mbrd	insgesamt	27	0	1	0	3	10	0	4	8	1
	versucht	20	0	1	0	0	9	0	2	8	0
	vollendet	7	0	0	0	3	1	0	2	0	1
- Totschlag/Tötung auf Verlangen	insgesamt	63	3	2	2	12	6	1	17	14	6
	versucht	50	3	2	2	7	5	1	14	12	4
	vollendet	13	0	0	0	5	1	0	3	2	2
Straftaten gegen die sexuelle Selbstbestimmung	insgesamt	1.278	11	36	19	224	214	4	273	387	110
	versucht	84	2	3	1	8	11	1	24	23	11
	vollendet	1.194	9	33	18	216	203	3	249	364	99
- Vergewaltigung und sexuelle Nötigung	insgesamt	220	5	21	11	26	38	1	59	35	24
	versucht	27	1	2	0	3	2	0	6	7	6
	vollendet	193	4	19	11	23	36	1	53	28	18
- sonstige sexuelle Nötigung	insgesamt	212	6	9	7	21	56	2	51	42	18
	versucht	24	1	1	1	0	6	1	5	5	4
	vollendet	188	5	8	6	21	50	1	46	37	14
- sexueller Missbrauch von Kindern	insgesamt	529	0	0	1	156	89	0	110	131	42
	versucht	29	0	0	0	5	3	0	11	9	1
	vollendet	500	0	0	1	151	86	0	99	122	41
- exhibitionistische Handlungen/Erreg. öffentl. Ärgernisses	insgesamt	187	0	0	0	0	4	1	11	152	19
	versucht	0	0	0	0	0	0	0	0	0	0
	vollendet	187	0	0	0	0	4	1	11	152	19
Rohheitsdelikte und Straftaten gegen die persönliche Freiheit	insgesamt	27.225	641	1.442	1.388	2.153	3.512	166	6.105	8.450	3.368
	versucht	1.555	21	35	32	111	189	5	310	629	223
	vollendet	25.670	620	1.407	1.356	2.042	3.323	161	5.795	7.821	3.145
- Raub, räuberische Erpressung, räuber. Angriff auf Kraftfahrer	insgesamt	1.612	0	17	6	11	77	4	245	1.007	245
	versucht	258	0	1	0	5	15	0	52	147	38
	vollendet	1.354	0	16	6	6	62	4	193	860	207
- Freiheitsberaubung/ Nötigung/ Bedrohung	insgesamt	8.191	133	335	662	542	1.080	63	2.000	2.337	1.039
	versucht	171	2	4	5	9	27	1	39	53	31
	vollendet	8.020	131	331	657	533	1.053	62	1.961	2.284	1.008
- Nachstellung	insgesamt	1.261	26	112	307	65	192	19	280	143	117
	versucht	0	0	0	0	0	0	0	0	0	0
	vollendet	1.261	26	112	307	65	192	19	280	143	117
<b>Straftaten insgesamt</b>	<b>insgesamt</b>	<b>29.836</b>	<b>656</b>	<b>1.482</b>	<b>1.409</b>	<b>2.394</b>	<b>3.750</b>	<b>173</b>	<b>6.456</b>	<b>9.977</b>	<b>3.539</b>
	<b>versucht</b>	<b>1.711</b>	<b>26</b>	<b>41</b>	<b>35</b>	<b>126</b>	<b>214</b>	<b>7</b>	<b>350</b>	<b>674</b>	<b>238</b>
	<b>vollendet</b>	<b>28.125</b>	<b>630</b>	<b>1.441</b>	<b>1.374</b>	<b>2.268</b>	<b>3.536</b>	<b>166</b>	<b>6.106</b>	<b>9.303</b>	<b>3.301</b>
Gewaltkriminalität	insgesamt	6.345	80	200	111	291	712	33	1.323	2.683	912
	versucht	978	14	25	11	66	122	4	191	420	125
	vollendet	5.367	66	175	100	225	590	29	1.132	2.263	787
Straßenkriminalität	insgesamt	3.484	11	48	30	71	301	11	697	1.749	566
	versucht	465	4	3	2	16	36	1	81	258	64
	vollendet	3.019	7	45	28	55	265	10	616	1.491	502

**8. Tatverdächtige mit Wohnsitz in anderen Bundesländern**

	Tatverdächtige insgesamt	Straftaten gegen das Leben	Straftaten gegen die sexuelle Selbstbestimmung	Rohheitsdelikte und Straftaten gegen die persönliche Freiheit	Diebstahl insgesamt	Vermögens- und Fälschungsdelikte	Sonstige Straftatbestände StGB	Straftaten gegen strafrechtliche Nebengesetze
<b>TV aus anderen Ländern insg.</b>	<b>6.236</b>	<b>10</b>	<b>69</b>	<b>986</b>	<b>875</b>	<b>2.871</b>	<b>1.327</b>	<b>571</b>
Sachsen	1.295	3	11	235	215	572	276	163
Niedersachsen	958	0	12	175	150	365	239	84
Thüringen	659	2	7	114	116	255	137	84
Brandenburg	511	0	7	78	114	201	108	43
Berlin	609	1	6	75	73	332	119	40
Nordrhein-Westfalen	703	2	6	101	55	385	142	45
Bayern	404	0	7	64	38	209	71	32
Hessen	262	0	3	44	23	136	54	17
Mecklenburg-Vorpommern	164	1	1	24	20	87	35	6
Baden-Württemberg	247	1	5	30	25	123	56	12
Rheinland-Pfalz	109	0	0	9	14	60	19	12
Hamburg	111	0	1	12	7	54	27	11
Schleswig-Holstein	126	0	2	14	15	53	33	10
Bremen	55	0	1	7	10	26	8	8
Saarland	23	0	0	4	0	13	3	4

**9. Behördendarstellungen**

PD Sachsen-Anhalt Nord

Delikte	Jahr	2012				2011				Vergleich erfasste Fälle	
		erf. Fälle	aufgekl. Fälle	AQ	TV	erf. Fälle	aufgekl. Fälle	AQ	TV	absolut	in %
<b>Straftaten gegen das Leben</b>		<b>54</b>	<b>49</b>	<b>90,7</b>	<b>65</b>	<b>65</b>	<b>55</b>	<b>84,6</b>	<b>86</b>	<b>- 11</b>	<b>- 16,9</b>
- Mord <sup>1)</sup>		8	8	100,0	10	14	5	35,7	5	- 6	- 42,9
- Totschlag/Tötung auf Verlangen		28	26	92,9	30	23	22	95,7	34	+ 5	+ 21,7
<b>Straftaten gg. d. sex. Selbstbestimmung</b>		<b>644</b>	<b>540</b>	<b>83,9</b>	<b>520</b>	<b>681</b>	<b>599</b>	<b>88,0</b>	<b>577</b>	<b>- 37</b>	<b>- 5,4</b>
- Vergewaltigung*		106	92	86,8	93	98	92	93,9	94	+ 8	+ 8,2
- sex. Missbrauch von Kindern		191	174	91,1	173	219	201	91,8	203	- 28	- 12,8
<b>Rohheitsdelikte/Straft. gg. d. pers. Freiheit</b>		<b>11.831</b>	<b>10.577</b>	<b>89,4</b>	<b>9.790</b>	<b>11.519</b>	<b>10.315</b>	<b>89,5</b>	<b>9.587</b>	<b>+ 312</b>	<b>+ 2,7</b>
- Raub**		679	402	59,2	525	649	409	63,0	536	+ 30	+ 4,6
- Körperverletzung		7.391	6.703	90,7	6.725	7.337	6.612	90,1	6.581	+ 54	+ 0,7
- Straftaten gegen die persönliche Freiheit		3.761	3.472	92,3	3.284	3.533	3.294	93,2	3.167	+ 228	+ 6,5
<b>Diebstahl insgesamt</b>		<b>39.380</b>	<b>12.741</b>	<b>32,4</b>	<b>9.151</b>	<b>40.217</b>	<b>13.136</b>	<b>32,7</b>	<b>9.308</b>	<b>- 837</b>	<b>- 2,1</b>
- in/aus Büro/Lager/Werkstätten		3.169	606	19,1	688	3.642	808	22,2	794	- 473	- 13,0
- von Kraftwagen/unbef. Ingebrauchnahme		864	273	31,6	238	936	252	26,9	268	- 72	- 7,7
- von Moped/Krad/unbef. Ingebrauchnahme		564	136	24,1	151	644	158	24,5	186	- 80	- 12,4
- in/aus Warenhäusern/Geschäften		8.312	6.389	76,9	5.300	8.256	6.594	79,9	5.251	+ 56	+ 0,7
- in/aus Wohnungen		2.251	1.051	46,7	1.112	2.310	1.110	48,1	1.177	- 59	- 2,6
- von unbaren Zahlungsmitteln		1.607	204	12,7	227	1.807	232	12,8	231	- 200	- 11,1
<b>Vermögens- und Fälschungsdelikte</b>		<b>14.506</b>	<b>11.316</b>	<b>78,0</b>	<b>7.776</b>	<b>14.351</b>	<b>11.733</b>	<b>81,8</b>	<b>7.939</b>	<b>+ 155</b>	<b>+ 1,1</b>
- Betrug		11.454	8.869	77,4	5.938	11.547	9.509	82,4	6.161	- 93	- 0,8
- Unterschlagung		1.903	1.356	71,3	1.109	1.766	1.258	71,2	1.054	+ 137	+ 7,8
<b>Sonstige Straftaten StGB</b>		<b>19.561</b>	<b>11.125</b>	<b>56,9</b>	<b>10.281</b>	<b>18.877</b>	<b>10.340</b>	<b>54,8</b>	<b>9.604</b>	<b>+ 684</b>	<b>+ 3,6</b>
- Widerstand gg. d. Staatsgewalt/Straft. gg.öffentl. Ordnung		1.956	1.775	90,7	1.926	1.940	1.732	89,3	1.810	+ 16	+ 0,8
- Brandstiftung		664	318	47,9	318	595	291	48,9	296	+ 69	+ 11,6
- Sachbeschädigung		10.608	3.598	33,9	3.295	10.719	3.431	32,0	3.251	- 111	- 1,0
- Straftaten gg. die Umwelt gemäß StGB		311	228	73,3	319	314	212	67,5	291	- 3	- 1,0
<b>Verstöße gg. strafrechtl. Nebengesetze</b>		<b>4.647</b>	<b>4.365</b>	<b>93,9</b>	<b>4.164</b>	<b>4.587</b>	<b>4.304</b>	<b>93,8</b>	<b>4.075</b>	<b>+ 60</b>	<b>+ 1,3</b>
- Straftaten geg. Aufenthalts-, Asyl-, Freizügigkeitsgesetz/EU		1.039	1.026	98,7	1.019	795	782	98,4	768	+ 244	+ 30,7
- Rauschgiftdelikte		2.447	2.334	95,4	2.174	2.722	2.590	95,2	2.272	- 275	- 10,1
- strafrechtl. Nebengesetze a.d.Umweltsektor		262	197	75,2	220	258	191	74,0	214	+ 4	+ 1,6
<b>Straftaten insgesamt</b>		<b>90.623</b>	<b>50.713</b>	<b>56,0</b>	<b>35.090</b>	<b>90.297</b>	<b>50.482</b>	<b>55,9</b>	<b>34.815</b>	<b>+ 326</b>	<b>+ 0,4</b>
Rauschgiftkriminalität		2.461	2.337	95,0	2.178	2.738	2.598	94,9	2.276	- 277	- 10,1
Gewaltkriminalität		2.677	2.133	79,7	2.715	2.724	2.189	80,4	2.748	- 47	- 1,7
Wirtschaftskriminalität		612	565	92,3	366	371	357	96,2	323	+ 241	+ 65,0
Computerkriminalität		754	285	37,8	273	728	414	56,9	326	+ 26	+ 3,6
Straßenkriminalität		18.880	4.365	23,1	3.613	18.856	4.232	22,4	3.652	+ 24	+ 0,1

<sup>1)</sup> Im Vorjahr wurden acht ungeklärte Mordfälle aus den Jahren 1945/1946 in der PKS erfasst.

\* Vergewaltigung, Fälle der sexuellen Nötigung

\*\* Raub, räuberische Erpressung, räuberischer Angriff auf Kraftfahrer

PD Sachsen-Anhalt Ost

Delikte	2012		2011				Vergleich erfasste Fälle			
	erf. Fälle	aufgekl. Fälle	AQ	TV	erf. Fälle	aufgekl. Fälle	AQ <sup>2</sup>	TV	absolut	in %
<b>Straftaten gegen das Leben</b>	<b>23</b>	<b>22</b>	<b>95,7</b>	<b>28</b>	<b>25</b>	<b>24</b>	<b>96,0</b>	<b>47</b>	<b>- 2</b>	<b>- 8,0</b>
- Mord	3	3	100,0	2	1	1	100,0	1	+ 2	+ 200,0
- Totschlag/Tötung auf Verlangen	17	16	94,1	22	13	12	92,3	24	+ 4	+ 30,8
<b>Straftaten gg. d. sex. Selbstbestimmung</b>	<b>254</b>	<b>222</b>	<b>87,4</b>	<b>216</b>	<b>201</b>	<b>178</b>	<b>88,6</b>	<b>172</b>	<b>+ 53</b>	<b>+ 26,4</b>
- Vergewaltigung*	41	38	92,7	39	28	21	75,0	22	+ 13	+ 46,4
- sex. Missbrauch von Kindern	87	73	83,9	78	82	80	97,6	77	+ 5	+ 6,1
<b>Rohheitsdelikte/Straft. gg. d. pers. Freiheit</b>	<b>4.151</b>	<b>3.797</b>	<b>91,5</b>	<b>3.319</b>	<b>3.975</b>	<b>3.590</b>	<b>90,3</b>	<b>3.193</b>	<b>+ 176</b>	<b>+ 4,4</b>
- Raub**	214	140	65,4	183	224	152	67,9	179	- 10	- 4,5
- Körperverletzung	2.551	2.378	93,2	2.253	2.483	2.278	91,7	2.196	+ 68	+ 2,7
- Straftaten gegen die persönliche Freiheit	1.386	1.279	92,3	1.204	1.268	1.160	91,5	1.094	+ 118	+ 9,3
<b>Diebstahl insgesamt</b>	<b>12.026</b>	<b>3.807</b>	<b>31,7</b>	<b>3.089</b>	<b>12.124</b>	<b>4.182</b>	<b>34,5</b>	<b>3.124</b>	<b>- 98</b>	<b>- 0,8</b>
- in/aus Büro/Lager/Werkstätten	1.242	332	26,7	343	1.263	314	24,9	321	- 21	- 1,7
- von Kraftwagen/unbef. Ingebrauchnahme	267	73	27,3	95	359	82	22,8	108	- 92	- 25,6
- von Moped/Krad/unbef. Ingebrauchnahme	110	29	26,4	34	155	44	28,4	46	- 45	- 29,0
- in/aus Warenhäusern/ Geschäften	2.282	1.840	80,6	1.568	2.168	1.788	82,5	1.627	+ 114	+ 5,3
- in/aus Wohnungen	657	363	55,3	425	605	315	52,1	347	+ 52	+ 8,6
- von unbaren Zahlungsmitteln	532	78	14,7	102	489	65	13,3	83	+ 43	+ 8,8
<b>Vermögens- und Fälschungsdelikte</b>	<b>4.826</b>	<b>3.970</b>	<b>82,3</b>	<b>2.777</b>	<b>4.507</b>	<b>3.716</b>	<b>82,4</b>	<b>2.852</b>	<b>+ 319</b>	<b>+ 7,1</b>
- Betrug	4.051	3.342	82,5	2.238	3.644	2.972	81,6	2.243	+ 407	+ 11,2
- Unterschlagung	475	355	74,7	372	524	425	81,1	421	- 49	- 9,4
<b>Sonstige Straftaten StGB</b>	<b>6.917</b>	<b>4.107</b>	<b>59,4</b>	<b>3.599</b>	<b>6.573</b>	<b>3.778</b>	<b>57,5</b>	<b>3.495</b>	<b>+ 344</b>	<b>+ 5,2</b>
- Widerstand gg. d. Staatsgewalt/Straft. gg.öffentl. Ordnung	900	852	94,7	720	714	666	93,3	662	+ 186	+ 26,1
- Brandstiftung	208	102	49,0	129	221	108	48,9	134	- 13	- 5,9
- Sachbeschädigung	3.477	1.177	33,9	1.137	3.596	1.200	33,4	1.208	- 119	- 3,3
- Straftaten gg. die Umwelt gemäß StGB	98	79	80,6	116	95	83	87,4	110	+ 3	+ 3,2
<b>Verstöße gg. strafrechtl. Nebengesetze</b>	<b>1.539</b>	<b>1.449</b>	<b>94,2</b>	<b>1.216</b>	<b>1.046</b>	<b>984</b>	<b>94,1</b>	<b>974</b>	<b>+ 493</b>	<b>+ 47,1</b>
- Straftaten geg. Aufenthalts-, Asyl-, Freizügigkeitsgesetz/EU	68	68	100,0	70	66	67	101,5	69	+ 2	+ 3,0
- Rauschgiftdelikte	1.083	1.026	94,7	817	621	592	95,3	552	+ 462	+ 74,4
- strafrechtl. Nebengesetze a.d.Umweltsektor	60	50	83,3	57	58	42	72,4	50	+ 2	+ 3,4
<b>Straftaten insgesamt</b>	<b>29.736</b>	<b>17.374</b>	<b>58,4</b>	<b>11.782</b>	<b>28.451</b>	<b>16.452</b>	<b>57,8</b>	<b>11.558</b>	<b>+ 1.285</b>	<b>+ 4,5</b>
Rauschgiftkriminalität	1.089	1.029	94,5	821	625	593	94,9	552	+ 464	+ 74,2
Gewaltkriminalität	888	756	85,1	921	922	775	84,1	917	- 34	- 3,7
Wirtschaftskriminalität	153	139	90,8	156	183	173	94,5	158	- 30	- 16,4
Computerkriminalität	295	124	42,0	109	309	170	55,0	143	- 14	- 4,5
Straßenkriminalität	6.068	1.297	21,4	1.299	6.599	1.809	27,4	1.345	- 531	- 8,0

<sup>2</sup> Die Aufklärungsquote über 100 % ergibt sich daraus, dass erfasste nicht geklärte Fälle aus den Vorjahren im Berichtsjahr aufgeklärt werden konnten.

\* Vergewaltigung, Fälle der sexuellen Nötigung

\*\* Raub, räuberische Erpressung, räuberischer Angriff auf Kraftfahrer



PD Sachsen-Anhalt Süd

Delikte	Jahr	2012				2011				Vergleich erfasste Fälle	
		erf. Fälle	aufgekl. Fälle	AQ	TV	erf. Fälle	aufgekl. Fälle	AQ	TV	absolut	in %
<b>Straftaten gegen das Leben</b>		<b>29</b>	<b>28</b>	<b>96,6</b>	<b>34</b>	<b>34</b>	<b>91,2</b>	<b>49</b>	<b>- 5</b>	<b>- 14,7</b>	
- Mord		3	3	100,0	3	2	100,0	2	+ 1	+ 50,0	
- Totschlag/Tötung auf Verlangen		14	14	100,0	18	19	89,5	29	- 5	- 26,3	
<b>Straftaten gg. d. sex. Selbstbestimmung</b>		<b>469</b>	<b>377</b>	<b>80,4</b>	<b>346</b>	<b>429</b>	<b>88,3</b>	<b>343</b>	<b>+ 40</b>	<b>+ 9,3</b>	
- Vergewaltigung*		67	59	88,1	65	71	85,9	59	- 4	- 5,6	
- sex. Missbrauch von Kindern		168	144	85,7	130	141	89,4	112	+ 27	+ 19,1	
<b>Rohheitsdelikte/Straft. gg. d. pers. Freiheit</b>		<b>9.220</b>	<b>8.145</b>	<b>88,3</b>	<b>6.952</b>	<b>8.836</b>	<b>7.796</b>	<b>88,2</b>	<b>+ 384</b>	<b>+ 4,3</b>	
- Raub**		548	325	59,3	440	495	54,1	348	+ 53	+ 10,7	
- Körperverletzung		6.218	5.555	89,3	5.017	6.020	5.343	88,8	+ 198	+ 3,3	
- Straftaten gegen die persönliche Freiheit		2.454	2.265	92,3	2.092	2.321	2.185	94,1	+ 133	+ 5,7	
<b>Diebstahl insgesamt</b>		<b>22.513</b>	<b>7.390</b>	<b>32,8</b>	<b>5.786</b>	<b>23.212</b>	<b>7.755</b>	<b>33,4</b>	<b>- 699</b>	<b>- 3,0</b>	
- in/aus Büro/Lager/Werkstätten		1.809	410	22,7	396	1.921	473	24,6	- 112	- 5,8	
- von Kraftwagen/unbef. Ingebrauchnahme		445	146	32,8	171	555	158	28,5	- 110	- 19,8	
- von Moped/Krad/unbef. Ingebrauchnahme		364	73	20,1	84	364	102	28,0	+ 0	+ 0,0	
- in/aus Warenhäusern/ Geschäften		4.299	3.679	85,6	3.195	4.472	3.818	85,4	- 173	- 3,9	
- in/aus Wohnungen		1.416	618	43,6	614	1.311	590	45,0	+ 105	+ 8,0	
- von unbaren Zahlungsmitteln		821	141	17,2	137	716	103	14,4	+ 105	+ 14,7	
<b>Vermögens- und Fälschungsdelikte</b>		<b>9.589</b>	<b>7.471</b>	<b>77,9</b>	<b>5.743</b>	<b>9.507</b>	<b>7.654</b>	<b>80,5</b>	<b>+ 82</b>	<b>+ 0,9</b>	
- Betrug		7.529	5.978	79,4	4.612	7.444	6.169	82,9	+ 85	+ 1,1	
- Unterschlagung		1.179	676	57,3	714	1.231	731	59,4	- 52	- 4,2	
<b>Sonstige Straftaten StGB</b>		<b>14.586</b>	<b>8.219</b>	<b>56,3</b>	<b>6.790</b>	<b>13.994</b>	<b>7.811</b>	<b>55,8</b>	<b>+ 592</b>	<b>+ 4,2</b>	
- Widerstand gg. d. Staatsgewalt/Straft. gg.öffentl. Ordnung		1.847	1.705	92,3	1.562	1.632	1.482	90,8	+ 215	+ 13,2	
- Brandstiftung		378	215	56,9	175	291	173	59,5	+ 87	+ 29,9	
- Sachbeschädigung		8.024	2.748	34,2	2.270	8.040	2.613	32,5	- 16	- 0,2	
- Straftaten gg. die Umwelt gemäß StGB		104	71	68,3	92	101	65	64,4	+ 3	+ 3,0	
<b>Verstöße gg. strafrechtl. Nebengesetze</b>		<b>3.325</b>	<b>3.061</b>	<b>92,1</b>	<b>2.589</b>	<b>3.067</b>	<b>2.842</b>	<b>92,7</b>	<b>+ 258</b>	<b>+ 8,4</b>	
- Straftaten geg. Aufenthalts-, Asyl-, Freizügigkeitsgesetz/EU		144	144	100,0	156	145	145	100,0	- 1	- 0,7	
- Rauschgiftdelikte		2.313	2.207	95,4	1.783	2.252	2.082	92,5	+ 61	+ 2,7	
- strafrechtl. Nebengesetze a.d.Umweltsektor		125	97	77,6	110	87	68	78,2	+ 38	+ 43,7	
<b>Straftaten insgesamt</b>		<b>59.731</b>	<b>34.691</b>	<b>58,1</b>	<b>23.189</b>	<b>59.079</b>	<b>34.268</b>	<b>58,0</b>	<b>+ 652</b>	<b>+ 1,1</b>	
Rauschgiftkriminalität		2.325	2.210	95,1	1.785	2.267	2.087	92,1	+ 58	+ 2,6	
Gewaltkriminalität		2.091	1.602	76,6	1.951	2.071	1.590	76,8	+ 20	+ 1,0	
Wirtschaftskriminalität		488	463	94,9	386	388	375	96,6	+ 100	+ 25,8	
Computerkriminalität		789	313	39,7	230	555	263	47,4	+ 234	+ 42,2	
Straßenkriminalität		11.832	2.893	24,5	2.598	12.377	2.959	23,9	- 545	- 4,4	

\* Vergewaltigung, Fälle der sexuellen Nötigung

\*\* Raub, räuberische Erpressung, räuberischer Angriff auf Kraftfahrer

Schlüsselzahl der Tat	Straftaten	Erfasste Fälle	% Anteil an allen Taten	von Spalte 3 Versuche Fälle		Tatort					Mit Schusswaffe		Aufklärung		Gesamtzahl der ermitt. Tatverd.	von SPALTE 16			
						bis 20.000 Einw.	20.000 bis 100.000 Einw.	100.000 bis 500.000 Einw.	500.000 und mehr Einw.	unbekannt	gedroht	geschoss.	Fälle	in %		männl.	weibl.	Nichtdeutsche Tatverdächtige	
																		Anzahl	in %
1	2	3	4	5	6	7	8	9	10	11	12	13	14	15	16	17	18	19	20
----	<b>Straftaten gesamt (0-7)</b>	<b>189233</b>	<b>100,0</b>	<b>14553</b>	<b>7,7</b>	<b>58800</b>	<b>75345</b>	<b>54637</b>	<b>0</b>	<b>451</b>	<b>133</b>	<b>387</b>	<b>108602</b>	<b>57,4</b>	<b>72001</b>	<b>52937</b>	<b>19064</b>	<b>5828</b>	<b>8,1</b>
<b>0000</b>	<b>Straftaten gegen das Leben</b>	<b>107</b>	<b>0,1</b>	<b>56</b>	<b>52,3</b>	<b>36</b>	<b>47</b>	<b>24</b>	<b>0</b>	<b>0</b>	<b>1</b>	<b>5</b>	<b>100</b>	<b>93,5</b>	<b>128</b>	<b>95</b>	<b>33</b>	<b>9</b>	<b>7,0</b>
0100	Mord	14	0,0	9	64,3	5	7	2	0	0	0	3	14	100,0	15	13	2	0	0,0
0120	+Mord i.Z.m.Sexuadelikten	1	0,0	0	0,0	1	0	0	0	0	0	1	1	100,0	1	1	0	0	0,0
0200	Totschlag u. Tötung auf Verl.	59	0,0	47	79,7	18	29	12	0	0	1	2	56	94,9	70	56	14	8	11,4
0300	Fahrlässige Tötung	33	0,0	0	0,0	13	10	10	0	0	0	0	29	87,9	42	26	16	1	2,4
0400	Abbruch der Schwangerschaft	1	0,0	0	0,0	0	1	0	0	0	0	0	1	100,0	1	0	1	0	0,0
<b>1000</b>	<b>ST gg. sex. Selbstbestimmung</b>	<b>1408</b>	<b>0,7</b>	<b>80</b>	<b>5,7</b>	<b>517</b>	<b>560</b>	<b>330</b>	<b>0</b>	<b>1</b>	<b>0</b>	<b>0</b>	<b>1172</b>	<b>83,2</b>	<b>1110</b>	<b>1063</b>	<b>47</b>	<b>67</b>	<b>6,0</b>
1100	unter Gewaltanw./Abhängigkeit	434	0,2	51	11,8	156	184	94	0	0	0	0	381	87,8	381	377	4	34	8,9
1110	Vergewaltigung/sex. Nötig.	216	0,1	27	12,5	60	97	59	0	0	0	0	189	87,5	196	195	1	22	11,2
1111	+überfallartig Einzeltäter	175	0,1	25	14,3	49	77	49	0	0	0	0	152	86,9	144	144	0	13	9,0
1112	+überfallartig d.Gruppen	9	0,0	1	11,1	3	3	3	0	0	0	0	8	88,9	14	14	0	6	42,9
1113	+durch Gruppen	4	0,0	0	0,0	1	1	2	0	0	0	0	4	100,0	10	9	1	3	30,0
1114	+sonst. ST §177	28	0,0	1	3,6	7	16	5	0	0	0	0	25	89,3	28	28	0	0	0,0
1120	+sonst. sex. Nötigung	199	0,1	24	12,1	87	79	33	0	0	0	0	174	87,4	174	171	3	13	7,5
1130	sex. Missbr.v.Schutzbef. pp.	19	0,0	0	0,0	9	8	2	0	0	0	0	18	94,7	18	18	0	0	0,0
1300	sexueller Missbrauch	709	0,4	29	4,1	241	282	185	0	1	0	0	581	81,9	537	519	18	28	5,2
1310	sex. Missbrauch von Kindern	461	0,2	26	5,6	172	176	112	0	1	0	0	404	87,6	392	377	15	13	3,3
1311	+sex.Handl.gem. §176(1,2)	228	0,1	22	9,6	98	80	49	0	1	0	0	212	93,0	208	199	9	10	4,8
1312	+exhib./sex.Handl.v. Kinder	54	0,0	0	0,0	7	29	18	0	0	0	0	29	53,7	26	25	1	1	3,8
1313	+sex.Handl.§176(4)[2]	18	0,0	2	11,1	7	6	5	0	0	0	0	13	72,2	15	14	1	0	0,0
1314	+einwirken §176(4)[3,4]	30	0,0	0	0,0	9	10	11	0	0	0	0	24	80,0	27	25	2	0	0,0
1315	+Beischlaf o.ä.sex.Handl.	43	0,0	0	0,0	21	13	9	0	0	0	0	41	95,3	40	40	0	0	0,0
1316	+Herst/Verbr porn.Schriften	4	0,0	0	0,0	1	0	3	0	0	0	0	4	100,0	5	5	0	0	0,0
1317	+sonst.schw.sex.Missbr§176a	73	0,0	2	2,7	27	32	14	0	0	0	0	71	97,3	74	72	2	2	2,7
1320	exhib.Handl.Erreg.ö.Ärgern.	160	0,1	0	0,0	35	72	53	0	0	0	0	92	57,5	71	71	0	8	11,3
1330	sex. Missbr.v. Jugendlichen	60	0,0	3	5,0	22	22	16	0	0	0	0	59	98,3	55	52	3	7	12,7
1340	sex. Missbr. Widerstandsunf.	28	0,0	0	0,0	12	12	4	0	0	0	0	26	92,9	26	26	0	0	0,0
1400	Ausnutzung sexueller Neigung	265	0,1	0	0,0	120	94	51	0	0	0	0	210	79,2	223	197	26	7	3,1
1410	Förd.sex.H.Minderj./Prostit.	6	0,0	0	0,0	1	3	2	0	0	0	0	6	100,0	10	9	1	1	10,0
1411	+Förd.sex. H. Minderj. §180	3	0,0	0	0,0	1	1	1	0	0	0	0	3	100,0	4	4	0	0	0,0
1412	+Ausbeut. v. Prostituierten	3	0,0	0	0,0	0	2	1	0	0	0	0	3	100,0	6	5	1	1	16,7
1420	Zuhälterei §181a	3	0,0	0	0,0	0	0	3	0	0	0	0	2	66,7	4	3	1	1	25,0
1430	Verbr. pornogr. Schriften	256	0,1	0	0,0	119	91	46	0	0	0	0	202	78,9	209	185	24	5	2,4
1431	+an Personen unter 18 J.	16	0,0	0	0,0	5	7	4	0	0	0	0	11	68,8	14	12	2	1	7,1
1432	+kinderporn.Schrift§184b(3)	2	0,0	0	0,0	1	0	1	0	0	0	0	2	100,0	2	2	0	0	0,0

Schlüsselzahl der Tat	Straftaten	Erfasste Fälle	% Anteil an allen Taten	von Spalte 3 Versuche Fälle		Tatort					Mit Schusswaffe		Aufklärung		Gesamtzahl der ermitt. Tatverd.	von SPALTE 16			
						bis 20.000 Einw.	20.000 bis 100.000 Einw.	100.000 bis 500.000 Einw.	500.000 und mehr Einw.	unbekannt	gedroht	geschoss.	Fälle	in %		männl.	weibl.	Nichtdeutsche Tatverdächtige	
																		Anzahl	in %
1	2	3	4	5	6	7	8	9	10	11	12	13	14	15	16	17	18	19	20
----	<b>Straftaten gesamt (0-7)</b>	<b>189233</b>	<b>100,0</b>	<b>14553</b>	<b>7,7</b>	<b>58800</b>	<b>75345</b>	<b>54637</b>	<b>0</b>	<b>451</b>	<b>133</b>	<b>387</b>	<b>108602</b>	<b>57,4</b>	<b>72001</b>	<b>52937</b>	<b>19064</b>	<b>5828</b>	<b>8,1</b>
1433	+Besitz./Versch.Kinderporn.	97	0,1	0	0,0	39	41	17	0	0	0	0	95	97,9	98	90	8	3	3,1
1434	+Verbr.Kinderporn.§184b(1)	105	0,1	0	0,0	61	26	18	0	0	0	0	67	63,8	72	60	12	0	0,0
1436	+Besitz./Versch.Jugendporn.	6	0,0	0	0,0	0	5	1	0	0	0	0	6	100,0	6	5	1	0	0,0
1437	+Verbr.Jugendporn.§184c(1)	4	0,0	0	0,0	1	2	1	0	0	0	0	2	50,0	2	2	0	0	0,0
<b>2000</b>	<b>Rohheitsdel./ST gg.pers.Freih.</b>	<b>25443</b>	<b>13,4</b>	<b>1422</b>	<b>5,6</b>	<b>8314</b>	<b>10364</b>	<b>6760</b>	<b>0</b>	<b>5</b>	<b>129</b>	<b>93</b>	<b>22721</b>	<b>89,3</b>	<b>20118</b>	<b>16308</b>	<b>3810</b>	<b>1095</b>	<b>5,4</b>
2100	Raub,räub.Erpress.räub.Angr.	1449	0,8	237	16,4	245	600	604	0	0	67	21	875	60,4	1154	1039	115	122	10,6
2110	auf Geldin./Postfil./-agent.	12	0,0	2	16,7	6	3	3	0	0	7	1	12	100,0	6	5	1	1	16,7
2111	auf Geldin. Bank./Spark.	10	0,0	2	20,0	5	2	3	0	0	6	1	12	120,0	6	5	1	1	16,7
2112	auf Postfilialen/-agent.	2	0,0	0	0,0	1	1	0	0	0	1	0	0	0,0	0	0	0	0	0,0
2120	auf sonst. Zahlstellen/Gesch.	104	0,1	13	12,5	30	29	45	0	0	41	12	55	52,9	61	59	2	10	16,4
2121	auf Spielhallen	18	0,0	0	0,0	4	2	12	0	0	8	4	10	55,6	13	12	1	2	15,4
2122	auf Tankstellen	15	0,0	3	20,0	3	6	6	0	0	4	1	9	60,0	14	14	0	0	0,0
2130	auf Geld-u.Werttransporte	2	0,0	0	0,0	1	0	1	0	0	2	0	0	0,0	0	0	0	0	0,0
2131	auf Geld-/Kassenboten	2	0,0	0	0,0	1	0	1	0	0	2	0	0	0,0	0	0	0	0	0,0
2140	räub. Angriff a.Krafft.§316a	4	0,0	1	25,0	0	2	2	0	0	1	0	3	75,0	4	4	0	1	25,0
2141	+Beraub.v. Taxif. §316a	1	0,0	0	0,0	0	0	1	0	0	0	0	1	100,0	1	1	0	1	100,0
2160	Handtaschenraub	132	0,1	28	21,2	11	74	47	0	0	0	0	50	37,9	32	30	2	6	18,8
2170	sonst.Raub a.Str/Weg/Plätz.	568	0,3	96	16,9	64	208	296	0	0	7	4	299	52,6	470	431	39	51	10,9
2180	Raub zur Erlangung von BtM	1	0,0	0	0,0	1	0	0	0	0	0	0	0	0,0	0	0	0	0	0,0
2190	Raub in Wohnungen	130	0,1	16	12,3	33	49	48	0	0	4	3	105	80,8	176	154	22	10	5,7
2200	Körperverletzung (KV)	16334	8,6	1008	6,2	5236	6561	4535	0	2	5	40	14779	90,5	14070	11346	2724	781	5,6
2210	KV mit Todesfolge §§227,231	4	0,0	0	0,0	0	2	2	0	0	0	0	3	75,0	3	3	0	0	0,0
2220	gef.u.schw.KV §§224,226,231	3973	2,1	550	13,8	1232	1561	1180	0	0	2	39	3399	85,6	4389	3734	655	298	6,8
2221	gef.u.schw.KV Str./Weg/Plätz	2090	1,1	270	12,9	612	820	658	0	0	1	23	1669	79,9	2375	2061	314	132	5,6
2230	Misshandl. Schutzbef.	211	0,1	3	1,4	78	79	54	0	0	0	0	208	98,6	208	111	97	9	4,3
2231	+Misshandl. von Kindern	151	0,1	2	1,3	44	64	43	0	0	0	0	148	98,0	164	86	78	6	3,7
2240	(vorsätzl. leichte) KV §223	11572	6,1	455	3,9	3690	4738	3142	0	2	3	0	10670	92,2	9832	7941	1891	522	5,3
2250	fahrlässige KV §229	574	0,3	0	0,0	236	181	157	0	0	0	1	499	86,9	531	330	201	7	1,3
2300	ST gg. persönliche Freiheit	7660	4,0	177	2,3	2833	3203	1621	0	3	57	32	7067	92,3	6609	5477	1132	319	4,8
2310	Menschr./Entz.Minderj./Ki.han	89	0,0	10	11,2	36	38	15	0	0	0	0	89	100,0	96	51	45	10	10,4
2312	+Entziehung Minderj. §235	89	0,0	10	11,2	36	38	15	0	0	0	0	89	100,0	96	51	45	10	10,4
2320	Freiheitsber.Nötig. Bedrohung	7569	4,0	167	2,2	2796	3165	1605	0	3	57	32	6976	92,2	6515	5428	1087	308	4,7
2321	+Freiheitsberaubung §239	159	0,1	6	3,8	46	79	34	0	0	0	2	145	91,2	178	138	40	13	7,3
2322	Nötigung §240	1890	1,0	161	8,5	813	647	429	0	1	3	1	1648	87,2	1766	1490	276	62	3,5
2323	Bedrohung §241	4323	2,3	0	0,0	1511	1908	904	0	0	54	29	4062	94,0	3877	3278	599	218	5,6

Schlüsselzahl der Tat	Straftaten	Erfasste Fälle	% Anteil an allen Taten	von Spalte 3 Versuche Fälle		Tatort					Mit Schusswaffe		Aufklärung		Gesamtzahl der ermitt. Tatverd.	von SPALTE 16			
						bis 20.000 Einw.	20.000 bis 100.000 Einw.	100.000 bis 500.000 Einw.	500.000 und mehr Einw.	unbekannt	gedroht	geschoss.	Fälle	in %		männl.	weibl.	Nichtdeutsche Tatverdächtige	
																		Anzahl	in %
1	2	3	4	5	6	7	8	9	10	11	12	13	14	15	16	17	18	19	20
----	<b>Straftaten gesamt (0-7)</b>	<b>189233</b>	<b>100,0</b>	<b>14553</b>	<b>7,7</b>	<b>58800</b>	<b>75345</b>	<b>54637</b>	<b>0</b>	<b>451</b>	<b>133</b>	<b>387</b>	<b>108602</b>	<b>57,4</b>	<b>72001</b>	<b>52937</b>	<b>19064</b>	<b>5828</b>	<b>8,1</b>
2324	Nachstellung § 238	1197	0,6	0	0,0	426	531	238	0	2	0	0	1121	93,7	991	791	200	34	3,4
2330	Erpresserischer Menschenraub	0	0,0	0	0,0	0	0	0	0	0	0	0	0	0,0	2	2	0	0	0,0
2340	Geiselnahme §239b	1	0,0	0	0,0	0	0	1	0	0	0	0	1	100,0	1	1	0	1	100,0
2370	Menschenh.z.Zw.Ausb. Arb.kra	1	0,0	0	0,0	1	0	0	0	0	0	0	1	100,0	1	1	0	0	0,0
2375	+z.Zw.Ausb§233(3)232(4)	1	0,0	0	0,0	1	0	0	0	0	0	0	1	100,0	1	1	0	0	0,0
<b>3***</b>	<b>Diebstahl o. erschw. Umstände</b>	<b>33913</b>	<b>17,9</b>	<b>833</b>	<b>2,5</b>	<b>8998</b>	<b>14036</b>	<b>10871</b>	<b>0</b>	<b>8</b>	<b>0</b>	<b>0</b>	<b>17202</b>	<b>50,7</b>	<b>14619</b>	<b>10090</b>	<b>4529</b>	<b>1069</b>	<b>7,3</b>
3**1	v. Kfz./unb. Ingebr.	248	0,1	8	3,2	110	89	49	0	0	0	0	179	72,2	202	184	18	15	7,4
3**2	v.Moped/Krad/unb. Ingebr.	147	0,1	8	5,4	73	43	31	0	0	0	0	54	36,7	69	66	3	1	1,4
3**3	v. Fahrrädern/unb. Ingebr.	1463	0,8	15	1,0	463	724	275	0	1	0	0	379	25,9	410	370	40	10	2,4
3**4	v. Schusswaffen	5	0,0	0	0,0	2	3	0	0	0	0	0	5	100,0	6	6	0	0	0,0
3**5	v. unbaren Zahlungsmitteln	2357	1,2	4	0,2	554	1044	759	0	0	0	0	321	13,6	373	264	109	20	5,4
3**7	von/aus Automaten	65	0,0	2	3,1	15	15	35	0	0	0	0	37	56,9	15	12	3	3	20,0
3**8	v. Antiqu./Kunst/sakr.Gegst.	20	0,0	0	0,0	6	7	7	0	0	0	0	4	20,0	5	3	2	1	20,0
305*	i/a Bank./Spark./Postf./agent	98	0,1	2	2,0	46	28	24	0	0	0	0	48	49,0	30	20	10	2	6,7
310*	i/a Dienst/Büro/Lagerräum.pp.	1366	0,7	82	6,0	452	604	310	0	0	0	0	488	35,7	496	432	64	36	7,3
315*	i/a Gastst./Hotel/Pension pp	551	0,3	4	0,7	140	209	202	0	0	0	0	113	20,5	142	113	29	20	14,1
325*	i/a Warenh./Verkaufsr.Kiosk pp	12961	6,8	232	1,8	1827	6345	4787	0	2	0	0	11404	88,0	9595	6172	3423	778	8,1
326*	darunter: Ladendiebstahl	11688	6,2	207	1,8	1585	5678	4423	0	2	0	0	10990	94,0	9445	6069	3376	767	8,1
335*	i/a Wohnungen	1850	1,0	56	3,0	594	777	479	0	0	0	0	1310	70,8	1475	1004	471	66	4,5
340*	i/a Boden-/Kellerräumen pp	642	0,3	45	7,0	149	314	179	0	0	0	0	147	22,9	160	135	25	4	2,5
345*	i/a Rohbauten/Baustellen pp	555	0,3	27	4,9	236	207	111	0	1	0	0	107	19,3	142	136	6	5	3,5
350*	an/aus Kraftfahrzeugen	4662	2,5	79	1,7	1662	1495	1505	0	0	0	0	513	11,0	449	405	44	24	5,3
3710	v. BtM aus Apotheken	1	0,0	0	0,0	0	0	1	0	0	0	0	1	100,0	1	1	0	1	100,0
3730	v.BtM aus Krankenhäusern	3	0,0	0	0,0	1	2	0	0	0	0	0	0	0,0	0	0	0	0	0,0
3740	v.BtM b.Herstel./Großhändl.	3	0,0	0	0,0	2	1	0	0	0	0	0	1	33,3	1	1	0	0	0,0
3750	v.Rezeptform.z.Erlng.v.BtM	5	0,0	0	0,0	0	3	2	0	0	0	0	3	60,0	3	2	1	0	0,0
3900	Taschendiebstahl/ sonst. Gut	436	0,2	2	0,5	73	154	209	0	0	0	0	24	5,5	27	17	10	10	37,0
3905	v. unbaren Zahlungsmitteln	267	0,1	0	0,0	52	123	92	0	0	0	0	8	3,0	8	6	2	1	12,5
<b>4***</b>	<b>Diebstahl u. erschw. Umstände</b>	<b>41114</b>	<b>21,7</b>	<b>8422</b>	<b>20,5</b>	<b>12799</b>	<b>16024</b>	<b>12288</b>	<b>0</b>	<b>3</b>	<b>0</b>	<b>0</b>	<b>6970</b>	<b>17,0</b>	<b>4703</b>	<b>4221</b>	<b>482</b>	<b>362</b>	<b>7,7</b>
4**1	v. Kraftwagen	1339	0,7	328	24,5	453	426	460	0	0	0	0	321	24,0	320	308	12	77	24,1
4**2	v. Moped/Krad	891	0,5	67	7,5	290	302	299	0	0	0	0	184	20,7	210	204	6	4	1,9
4**3	v. Fahrrädern	10887	5,8	100	0,9	1677	4711	4499	0	0	0	0	1176	10,8	587	545	42	16	2,7
4**4	v. Schusswaffen	33	0,0	1	3,0	22	9	2	0	0	0	0	11	33,3	15	14	1	1	6,7
4**5	v. unbaren Zahlungsmitteln	634	0,3	4	0,6	221	220	192	0	1	0	0	104	16,4	102	90	12	8	7,8
4**7	v/a Automaten	498	0,3	134	26,9	177	206	115	0	0	0	0	90	18,1	121	110	11	9	7,4

Schlüsselzahl der Tat	Straftaten	Erfasste Fälle	% Anteil an allen Taten	von Spalte 3 Versuche Fälle		Tatort					Mit Schusswaffe		Aufklärung		Gesamtzahl der ermitt. Tatverd.	von SPALTE 16			
						bis 20.000 Einw.	20.000 bis 100.000 Einw.	100.000 bis 500.000 Einw.	500.000 und mehr Einw.	unbekannt	gedroht	geschoss.	Fälle	in %		männl.	weibl.	Nichtdeutsche Tatverdächtige	
																		Anzahl	in %
1	2	3	4	5	6	7	8	9	10	11	12	13	14	15	16	17	18	19	20
----	<b>Straftaten gesamt (0-7)</b>	<b>189233</b>	<b>100,0</b>	<b>14553</b>	<b>7,7</b>	<b>58800</b>	<b>75345</b>	<b>54637</b>	<b>0</b>	<b>451</b>	<b>133</b>	<b>387</b>	<b>108602</b>	<b>57,4</b>	<b>72001</b>	<b>52937</b>	<b>19064</b>	<b>5828</b>	<b>8,1</b>
4**8	v. Antiqu./Kunst/sakr.Gegst.	41	0,0	10	24,4	16	19	6	0	0	0	0	7	17,1	7	6	1	0	0,0
405*	i/a Bank./Spark./Postf./agent	51	0,0	24	47,1	27	14	10	0	0	0	0	8	15,7	9	8	1	0	0,0
410*	i/a Dienst/Büro/Lagerräum.pp.	4898	2,6	1328	27,1	2253	1891	754	0	0	0	0	867	17,7	1004	943	61	70	7,0
415*	i/a Gastst./Hotel/Pension pp	704	0,4	193	27,4	236	329	139	0	0	0	0	162	23,0	188	176	12	11	5,9
4108	v. Antiqu./Kunst/sakr.Gegst.	2	0,0	0	0,0	0	2	0	0	0	0	0	0	0,0	0	0	0	0	0,0
425*	i/a Warenh/Verkaufsr.Kiosk pp	2085	1,1	766	36,7	679	909	497	0	0	0	0	643	30,8	667	586	81	66	9,9
426*	darunter: Ladendiebstahl	292	0,2	12	4,1	32	168	92	0	0	0	0	258	88,4	224	175	49	31	13,8
435*	Wohnungseinbr.dieb. 244(1)[3]	2484	1,3	972	39,1	853	893	738	0	0	0	0	732	29,5	765	655	110	38	5,0
436*	Tageswohnungseinbruch (TWE)	775	0,4	276	35,6	229	260	286	0	0	0	0	233	30,1	254	220	34	13	5,1
440*	i/a Boden-/Kellerräumen pp	5034	2,7	904	18,0	574	1847	2613	0	0	0	0	673	13,4	370	343	27	7	1,9
445*	i/a Rohbauten/Baustellen pp	1203	0,6	196	16,3	486	402	315	0	0	0	0	162	13,5	199	188	11	10	5,0
450*	an/aus Kraftfahrzeugen	5449	2,9	791	14,5	2260	1744	1444	0	1	0	0	759	13,9	484	461	23	53	11,0
4710	v. BtM aus Apotheken	8	0,0	1	12,5	3	2	3	0	0	0	0	2	25,0	4	4	0	0	0,0
4720	v.BtM aus Arztpraxen	7	0,0	0	0,0	4	2	1	0	0	0	0	0	0,0	0	0	0	0	0,0
4730	v.BtM aus Krankenhäusern	1	0,0	0	0,0	0	1	0	0	0	0	0	1	100,0	2	0	2	0	0,0
4750	v.Rezeptform.z.Erlng.v.BtM	2	0,0	0	0,0	0	2	0	0	0	0	0	1	50,0	1	1	0	0	0,0
4900	Taschendiebstahl sonst. Gut	11	0,0	0	0,0	3	3	5	0	0	0	0	1	9,1	6	3	3	6	100,0
4905	v. unbaren Zahlungsmitteln	19	0,0	0	0,0	5	9	5	0	0	0	0	2	10,5	3	1	2	0	0,0
****	<b>Diebstahl insgesamt</b>	<b>75027</b>	<b>39,6</b>	<b>9255</b>	<b>12,3</b>	<b>21797</b>	<b>30060</b>	<b>23159</b>	<b>0</b>	<b>11</b>	<b>0</b>	<b>0</b>	<b>24172</b>	<b>32,2</b>	<b>18061</b>	<b>13134</b>	<b>4927</b>	<b>1374</b>	<b>7,6</b>
***1	v. Kraftwagen/unb. Ingebr.	1587	0,8	336	21,2	563	515	509	0	0	0	0	500	31,5	511	481	30	89	17,4
***2	v. Moped/Krad/unb. Ingebr.	1038	0,5	75	7,2	363	345	330	0	0	0	0	238	22,9	267	258	9	5	1,9
***3	v. Fahrrädern/unb. Ingebr.	12350	6,5	115	0,9	2140	5435	4774	0	1	0	0	1555	12,6	941	859	82	25	2,7
***4	v. Schusswaffen	38	0,0	1	2,6	24	12	2	0	0	0	0	16	42,1	21	20	1	1	4,8
***5	v. unbaren Zahlungsmitteln	2991	1,6	8	0,3	775	1264	951	0	1	0	0	425	14,2	462	341	121	27	5,8
***7	v/a Automaten	563	0,3	136	24,2	192	221	150	0	0	0	0	127	22,6	135	121	14	11	8,1
***8	v. Antiqu./Kunst/sakr.Gegst.	61	0,0	10	16,4	22	26	13	0	0	0	0	11	18,0	12	9	3	1	8,3
*05*	i/a Bank./Spark./Postf./agent	149	0,1	26	17,4	73	42	34	0	0	0	0	56	37,6	39	28	11	2	5,1
*10*	i/a Dienst/Büro/Lagerräum.pp.	6264	3,3	1410	22,5	2705	2495	1064	0	0	0	0	1355	21,6	1432	1310	122	103	7,2
*15*	i/a Gastst./Hotel/Pension pp	1255	0,7	197	15,7	376	538	341	0	0	0	0	275	21,9	324	283	41	29	9,0
*25*	i/a Warenh/Verkaufsr.Kiosk pp	15046	8,0	998	6,6	2506	7254	5284	0	2	0	0	12047	80,1	10095	6606	3489	832	8,2
*26*	darunter: Ladendiebstahl	11980	6,3	219	1,8	1617	5846	4515	0	2	0	0	11248	93,9	9586	6172	3414	791	8,3
*35*	i/a Wohnungen	4334	2,3	1028	23,7	1447	1670	1217	0	0	0	0	2042	47,1	2151	1581	570	99	4,6
*40*	i/a Boden-/Kellerräumen pp	5676	3,0	949	16,7	723	2161	2792	0	0	0	0	820	14,4	513	462	51	11	2,1
*45*	i/a Rohbauten/Baustellen pp	1758	0,9	223	12,7	722	609	426	0	1	0	0	269	15,3	331	314	17	15	4,5
*50*	an/aus Kraftfahrzeugen	10111	5,3	870	8,6	3922	3239	2949	0	1	0	0	1272	12,6	857	793	64	71	8,3

Schlüsselzahl der Tat	Straftaten	Erfasste Fälle	% Anteil an allen Taten	von Spalte 3 Versuche Fälle		Tatort					Mit Schusswaffe		Aufklärung		Gesamtzahl der ermitt. Tatverd.	von SPALTE 16			
						bis 20.000 Einw.	20.000 bis 100.000 Einw.	100.000 bis 500.000 Einw.	500.000 und mehr Einw.	unbekannt	gedroht	geschoss.	Fälle	in %		männl.	weibl.	Nichtdeutsche Tatverdächtige	
																		Anzahl	in %
1	2	3	4	5	6	7	8	9	10	11	12	13	14	15	16	17	18	19	20
----	<b>Straftaten gesamt (0-7)</b>	<b>189233</b>	<b>100,0</b>	<b>14553</b>	<b>7,7</b>	<b>58800</b>	<b>75345</b>	<b>54637</b>	<b>0</b>	<b>451</b>	<b>133</b>	<b>387</b>	<b>108602</b>	<b>57,4</b>	<b>72001</b>	<b>52937</b>	<b>19064</b>	<b>5828</b>	<b>8,1</b>
*710	v. BtM aus Apotheken	9	0,0	1	11,1	3	2	4	0	0	0	0	3	33,3	5	5	0	1	20,0
*720	v. BtM aus Arztpraxen	7	0,0	0	0,0	4	2	1	0	0	0	0	0	0,0	0	0	0	0	0,0
*730	v. BtM aus Krankenhäusern	4	0,0	0	0,0	1	3	0	0	0	0	0	1	25,0	2	0	2	0	0,0
*740	v. BtM b.Herstell/Großhändl.	3	0,0	0	0,0	2	1	0	0	0	0	0	1	33,3	1	1	0	0	0,0
*750	v. Rezeptform.z.Erling.v.BtM	7	0,0	0	0,0	0	5	2	0	0	0	0	4	57,1	4	3	1	0	0,0
*90*	Taschendiebstahl	733	0,4	2	0,3	133	289	311	0	0	0	0	35	4,8	44	27	17	17	38,6
<b>5000</b>	<b>Vermögens- /Fälschungsdelikte</b>	<b>33683</b>	<b>17,8</b>	<b>2652</b>	<b>7,9</b>	<b>10902</b>	<b>11979</b>	<b>10585</b>	<b>0</b>	<b>217</b>	<b>0</b>	<b>0</b>	<b>27261</b>	<b>80,9</b>	<b>18414</b>	<b>12416</b>	<b>5998</b>	<b>1614</b>	<b>8,8</b>
5100	Betrug §§263/a,264/a,265/a,b	27686	14,6	2610	9,4	8741	9666	9076	0	203	0	0	22627	81,7	14910	10010	4900	1349	9,0
5110	Waren- u. Warenkreditbetrug	9201	4,9	378	4,1	3614	3534	2023	0	30	0	0	7029	76,4	4718	3058	1660	334	7,1
5111	+betrüg. Erlangen von Kfz	73	0,0	8	11,0	38	24	11	0	0	0	0	71	97,3	67	50	17	8	11,9
5112	sonst. Warenkreditbetrug	6887	3,6	301	4,4	2715	2721	1448	0	3	0	0	4906	71,2	3450	2179	1271	254	7,4
5113	+Warenbetrug §263	2241	1,2	69	3,1	861	789	564	0	27	0	0	2052	91,6	1314	909	405	73	5,6
5120	Grundstücks- u. Baubetrug	10	0,0	2	20,0	4	1	5	0	0	0	0	10	100,0	13	8	5	0	0,0
5130	Beteilig./Kapitalanl.betrug	75	0,0	1	1,3	40	29	5	0	1	0	0	73	97,3	29	22	7	1	3,4
5131	+Prospektbetrug §264a	1	0,0	0	0,0	1	0	0	0	0	0	0	1	100,0	1	0	1	0	0,0
5132	+Anlagebetrug nach §263	74	0,0	1	1,4	39	29	5	0	1	0	0	72	97,3	28	22	6	1	3,6
5140	Geldkreditbetrug	114	0,1	26	22,8	42	42	30	0	0	0	0	101	88,6	112	83	29	7	6,3
5141	+Kreditbetrug §265b	7	0,0	0	0,0	3	4	0	0	0	0	0	7	100,0	8	8	0	0	0,0
5142	+Subventionsbetrug §264	24	0,0	0	0,0	8	13	3	0	0	0	0	24	100,0	36	26	10	0	0,0
5143	+Kreditbetrug §263	70	0,0	24	34,3	29	18	23	0	0	0	0	66	94,3	64	46	18	6	9,4
5144	+Wechselbetrug §263	11	0,0	2	18,2	2	6	3	0	0	0	0	2	18,2	2	2	0	1	50,0
5145	+Wertpapierbetrug §263	2	0,0	0	0,0	0	1	1	0	0	0	0	2	100,0	2	1	1	0	0,0
5150	Erschl.v. Leistungen §265a	7977	4,2	5	0,1	1617	2046	4311	0	3	0	0	7914	99,2	4348	3180	1168	552	12,7
5160	mtl.rechtsw.erl.unb.Zahl.m.	1189	0,6	121	10,2	370	528	277	0	14	0	0	676	56,9	457	314	143	58	12,7
5162	+erl. Debitk.o.PIN Lastschr	89	0,0	8	9,0	19	47	22	0	1	0	0	57	64,0	50	38	12	5	10,0
5163	+erl. Debitk.m.PIN §263a	449	0,2	29	6,5	121	231	97	0	0	0	0	243	54,1	171	104	67	11	6,4
5164	+erl. Kreditkarten	137	0,1	15	10,9	46	62	28	0	1	0	0	91	66,4	54	39	15	8	14,8
5165	+erl. Daten v.Zahl.karten	393	0,2	46	11,7	130	147	106	0	10	0	0	213	54,2	140	101	39	29	20,7
5169	+erl.sonst.unb.Zahlungsm.	121	0,1	23	19,0	54	41	24	0	2	0	0	72	59,5	60	49	11	11	18,3
5170	sonst. Betrug	9120	4,8	2077	22,8	3054	3486	2425	0	155	0	0	6824	74,8	5934	3882	2052	422	7,1
5171	+Leistungsbetrug	471	0,2	188	39,9	196	138	129	0	8	0	0	333	70,7	296	229	67	39	13,2
5172	+Leistungskreditbetrug	863	0,5	20	2,3	334	322	207	0	0	0	0	793	91,9	742	450	292	16	2,2
5173	+Arbeitsvermittlungsbetrug	47	0,0	6	12,8	2	35	10	0	0	0	0	47	100,0	27	19	8	4	14,8
5174	z.N.v.Versicher.u.-missbr.	127	0,1	30	23,6	71	34	22	0	0	0	0	127	100,0	135	94	41	2	1,5
5175	+Computerbetrug §263a	611	0,3	177	29,0	260	205	113	0	33	0	0	259	42,4	217	174	43	42	19,4

Schlüsselzahl der Tat	Straftaten	Erfasste Fälle	% Anteil an allen Taten	von Spalte 3 Versuche Fälle		Tatort					Mit Schusswaffe		Aufklärung		Gesamtzahl der ermitt. Tatverd.	von SPALTE 16			
						bis 20.000 Einw.	20.000 bis 100.000 Einw.	100.000 bis 500.000 Einw.	500.000 und mehr Einw.	unbekannt	gedroht	geschoss.	Fälle	in %		männl.	weibl.	Nichtdeutsche Tatverdächtige	
																		Anzahl	in %
1	2	3	4	5	6	7	8	9	10	11	12	13	14	15	16	17	18	19	20
----	<b>Straftaten gesamt (0-7)</b>	<b>189233</b>	<b>100,0</b>	<b>14553</b>	<b>7,7</b>	<b>58800</b>	<b>75345</b>	<b>54637</b>	<b>0</b>	<b>451</b>	<b>133</b>	<b>387</b>	<b>108602</b>	<b>57,4</b>	<b>72001</b>	<b>52937</b>	<b>19064</b>	<b>5828</b>	<b>8,1</b>
5176	+Provisionsbetrug	77	0,0	15	19,5	22	29	26	0	0	0	0	64	83,1	38	28	10	5	13,2
5177	+z.N.v.Sozialvers.u-trägern	20	0,0	3	15,0	4	12	4	0	0	0	0	20	100,0	24	15	9	3	12,5
5178	+sonst.Sozialleistungsbetr.	823	0,4	95	11,5	150	467	206	0	0	0	0	823	100,0	859	442	417	38	4,4
5179	+m.Zugangsbe.z.Komm.dienst	107	0,1	24	22,4	43	45	17	0	2	0	0	49	45,8	53	43	10	4	7,5
5181	Abrechnungsbetrug	341	0,2	25	7,3	75	56	210	0	0	0	0	312	91,5	322	167	155	5	1,6
5182	Einmietbetrug	305	0,2	2	0,7	96	134	75	0	0	0	0	295	96,7	335	219	116	18	5,4
5183	Kontoeröff./Überweis.betrug	266	0,1	71	26,7	75	101	88	0	2	0	0	200	75,2	139	100	39	14	10,1
5184	Zechbetrug	92	0,0	3	3,3	16	31	45	0	0	0	0	82	89,1	81	73	8	7	8,6
5188	Kreditvermittlungsbetrug	10	0,0	1	10,0	4	4	2	0	0	0	0	11	110,0	8	5	3	0	0,0
5189	sonst.weit.Betrugsarten	4960	2,6	1417	28,6	1706	1873	1271	0	110	0	0	3409	68,7	2921	2028	893	244	8,4
5200	Veruntreuung §§266/a/b	640	0,3	0	0,0	322	153	165	0	0	0	0	633	98,9	437	309	128	23	5,3
5210	Untreue §266	160	0,1	0	0,0	72	56	32	0	0	0	0	157	98,1	183	110	73	2	1,1
5211	+b.Kapitalanlagegeschäften	1	0,0	0	0,0	0	1	0	0	0	0	0	1	100,0	1	0	1	0	0,0
5220	Vore./Verunt.v.Arb.entgelt	458	0,2	0	0,0	245	91	122	0	0	0	0	458	100,0	245	194	51	20	8,2
5230	Missbr.v.Scheck-/Kreditkar	22	0,0	0	0,0	5	6	11	0	0	0	0	18	81,8	12	6	6	1	8,3
5300	Unterschlagung §§246,247,248a	3607	1,9	11	0,3	1251	1539	813	0	4	0	0	2401	66,6	2207	1453	754	77	3,5
5310	Unterschlagung von Kfz	255	0,1	2	0,8	107	101	47	0	0	0	0	250	98,0	268	220	48	15	5,6
5400	Urkundenfälschung	1540	0,8	21	1,4	530	569	432	0	9	0	0	1402	91,0	1339	1030	309	181	13,5
5410	Fälschung techn. Aufz. §268	21	0,0	0	0,0	14	7	0	0	0	0	0	21	100,0	27	24	3	5	18,5
5420	Fälsch.z.Erlangung v. BtM	1	0,0	0	0,0	0	1	0	0	0	0	0	0	0,0	0	0	0	0	0,0
5430	Datenfälsch.Täuschung bei DV	65	0,0	6	9,2	34	22	8	0	1	0	0	38	58,5	44	36	8	11	25,0
5500	Geld-, Wertz-, Scheckfälschung	148	0,1	9	6,1	25	40	82	0	1	0	0	135	91,2	136	82	54	20	14,7
5510	Geld-, Wertzeichenfälschung	5	0,0	1	20,0	1	3	1	0	0	0	0	5	100,0	7	6	1	2	28,6
5520	Inverkehrbring.v. Falschgeld	121	0,1	6	5,0	21	34	66	0	0	0	0	121	100,0	120	69	51	14	11,7
5530	Fälschung v.Zahlungsk,Scheck	20	0,0	0	0,0	3	3	13	0	1	0	0	7	35,0	7	7	0	3	42,9
5531	Gebr.falsch.Zahlk./Schecks	7	0,0	0	0,0	1	1	5	0	0	0	0	3	42,9	4	4	0	1	25,0
5532	Nachm.v.Zahlk.Scheck/Wechsel	13	0,0	0	0,0	2	2	8	0	1	0	0	4	30,8	3	3	0	2	66,7
5600	Insolvenzstraf. §§283,283a-d	62	0,0	1	1,6	33	12	17	0	0	0	0	63	101,6	86	64	22	4	4,7
5610	+Bankrott	50	0,0	1	2,0	26	11	13	0	0	0	0	51	102,0	76	59	17	4	5,3
5630	+Verl. Buchführungspflicht	8	0,0	0	0,0	5	0	3	0	0	0	0	8	100,0	9	6	3	0	0,0
5640	+Gläubigerbegünstigung	1	0,0	0	0,0	0	0	1	0	0	0	0	1	100,0	1	0	1	0	0,0
5650	+Schuldnerbegünstigung	3	0,0	0	0,0	2	1	0	0	0	0	0	3	100,0	3	1	2	0	0,0
<b>6000</b>	<b>sonst. Straftatbestände StGB</b>	<b>43772</b>	<b>23,1</b>	<b>995</b>	<b>2,3</b>	<b>14237</b>	<b>17487</b>	<b>11842</b>	<b>0</b>	<b>206</b>	<b>3</b>	<b>63</b>	<b>24041</b>	<b>54,9</b>	<b>21046</b>	<b>15914</b>	<b>5132</b>	<b>786</b>	<b>3,7</b>
6100	Erpressung §253	647	0,3	457	70,6	175	270	88	0	114	1	0	253	39,1	275	225	50	30	10,9
6110	Erpressung a.sex.Grundlage	3	0,0	2	66,7	2	1	0	0	0	0	0	2	66,7	3	1	2	0	0,0

Schlüsselzahl der Tat	Straftaten	Erfasste Fälle	% Anteil an allen Taten	von Spalte 3 Versuche Fälle		Tatort					Mit Schusswaffe		Aufklärung		Gesamtzahl der ermitt. Tatverd.	von SPALTE 16			
						bis 20.000 Einw.	20.000 bis 100.000 Einw.	100.000 bis 500.000 Einw.	500.000 und mehr Einw.	unbekannt	gedroht	geschoss.	Fälle	in %		männl.	weibl.	Nichtdeutsche Tatverdächtige	
																		Anzahl	in %
1	2	3	4	5	6	7	8	9	10	11	12	13	14	15	16	17	18	19	20
----	<b>Straftaten gesamt (0-7)</b>	<b>189233</b>	<b>100,0</b>	<b>14553</b>	<b>7,7</b>	<b>58800</b>	<b>75345</b>	<b>54637</b>	<b>0</b>	<b>451</b>	<b>133</b>	<b>387</b>	<b>108602</b>	<b>57,4</b>	<b>72001</b>	<b>52937</b>	<b>19064</b>	<b>5828</b>	<b>8,1</b>
6200	Widerst.gg.d.Staatsgewalt pp.	4945	2,6	19	0,4	1338	1995	1610	0	2	2	2	4546	91,9	4302	3475	827	192	4,5
6210	Widerstand gg.d. Staatsgewalt	699	0,4	3	0,4	149	316	234	0	0	0	0	686	98,1	683	619	64	34	5,0
6220	Hausfriedensbruch	2849	1,5	0	0,0	831	1012	1006	0	0	0	0	2663	93,5	2529	2037	492	127	5,0
6221	+Hausfriedensbruch §123	2847	1,5	0	0,0	829	1012	1006	0	0	0	0	2661	93,5	2527	2035	492	127	5,0
6222	+schw.Hausfriedensbr. §124	2	0,0	0	0,0	2	0	0	0	0	0	0	2	100,0	2	2	0	0	0,0
6230	Landfriedensbruch §§125, 125a	30	0,0	0	0,0	7	4	19	0	0	0	1	24	80,0	121	105	16	1	0,8
6240	Vortäuschen e. Straftat §145d	454	0,2	0	0,0	134	230	90	0	0	0	0	460	101,3	477	327	150	13	2,7
6241	eines Raubes	27	0,0	0	0,0	5	14	8	0	0	0	0	27	100,0	29	22	7	1	3,4
6242	Vortäuschen e. Diebstahls	92	0,0	0	0,0	25	48	19	0	0	0	0	97	105,4	106	85	21	4	3,8
6260	Gewaltdarstellung §131	4	0,0	0	0,0	0	2	2	0	0	0	0	4	100,0	6	6	0	0	0,0
6270	Volksverhetzung §130	170	0,1	0	0,0	29	119	22	0	0	0	0	133	78,2	174	160	14	0	0,0
6300	Begünstigung,Geldwäsche pp.	574	0,3	59	10,3	154	263	156	0	1	0	0	561	97,7	626	491	135	90	14,4
6310	Hehlerei von Kfz §§159-260a	46	0,0	2	4,3	28	11	7	0	0	0	0	47	102,2	73	72	1	8	11,0
6311	+gewerbsmäßige §260(1)[1]	3	0,0	0	0,0	2	1	0	0	0	0	0	3	100,0	5	5	0	0	0,0
6312	+Bandenhehlerei §260(1)[2]	1	0,0	0	0,0	1	0	0	0	0	0	0	1	100,0	2	1	1	0	0,0
6313	+gew.Bandenhehlerei §260a	1	0,0	0	0,0	0	1	0	0	0	0	0	1	100,0	4	4	0	3	75,0
6320	sonst. Hehlerei §§259-260a	289	0,2	10	3,5	85	108	95	0	1	0	0	288	99,7	380	309	71	58	15,3
6321	+gewerbsmäßige §260(1)[1]	23	0,0	0	0,0	9	9	5	0	0	0	0	24	104,3	39	36	3	3	7,7
6322	+Bandenhehlerei §260(1)[2]	1	0,0	0	0,0	1	0	0	0	0	0	0	1	100,0	7	7	0	7	100,0
6323	+gew.Bandenhehlerei §260a	2	0,0	0	0,0	2	0	0	0	0	0	0	2	100,0	8	8	0	1	12,5
6330	Geldwäsche §261	174	0,1	26	14,9	28	108	38	0	0	0	0	163	93,7	98	65	33	24	24,5
6400	Brandst./Herbeif.e. Brandgef.	1269	0,7	98	7,7	580	525	164	0	0	0	0	638	50,3	632	518	114	22	3,5
6410	vors. Brand./Herb.e.B.-gef.	932	0,5	98	10,5	434	377	121	0	0	0	0	380	40,8	347	302	45	12	3,5
6500	Wettbew.-, Korrupt.-u.Amtsdel.	231	0,1	4	1,7	78	97	49	0	7	0	0	199	86,1	286	244	42	4	1,4
6510	Vorteilsnahme/Bestechlichkeit	52	0,0	0	0,0	22	21	3	0	6	0	0	50	96,2	59	49	10	0	0,0
6511	+Vorteilsannahme §331	42	0,0	0	0,0	18	17	2	0	5	0	0	41	97,6	44	37	7	0	0,0
6512	+Bestechlichkeit §332	10	0,0	0	0,0	4	4	1	0	1	0	0	9	90,0	15	12	3	0	0,0
6520	Vorteilsgewährung,Bestechung	12	0,0	1	8,3	5	6	0	0	1	0	0	12	100,0	24	16	8	1	4,2
6521	+Vorteilsgewährung §333	8	0,0	0	0,0	4	4	0	0	0	0	0	8	100,0	20	12	8	0	0,0
6522	+Bestechung §334	4	0,0	1	25,0	1	2	0	0	1	0	0	4	100,0	4	4	0	1	25,0
6550	sonst. Straftaten im Amt	157	0,1	3	1,9	44	69	44	0	0	0	0	128	81,5	180	159	21	0	0,0
6551	KV im Amt §340	88	0,0	2	2,3	22	42	24	0	0	0	0	76	86,4	113	107	6	0	0,0
6552	Verl.d.Dienstgeheim. §353b	21	0,0	0	0,0	11	6	4	0	0	0	0	12	57,1	13	9	4	0	0,0
6560	wettb.beschr.Abspr.b.Auss.	4	0,0	0	0,0	2	1	1	0	0	0	0	4	100,0	16	14	2	3	18,8
6570	Bestechl./Best.i. gesch.Verk.	6	0,0	0	0,0	5	0	1	0	0	0	0	5	83,3	7	6	1	0	0,0



Schlüsselzahl der Tat	Straftaten	Erfasste Fälle	% Anteil an allen Taten	von Spalte 3 Versuche Fälle		Tatort					Mit Schusswaffe		Aufklärung		Gesamtzahl der ermitt. Tatverd.	von SPALTE 16			
						bis 20.000 Einw.	20.000 bis 100.000 Einw.	100.000 bis 500.000 Einw.	500.000 und mehr Einw.	unbekannt	gedroht	geschoss.	Fälle	in %		männl.	weibl.	Nichtdeutsche Tatverdächtige	
																		Anzahl	in %
1	2	3	4	5	6	7	8	9	10	11	12	13	14	15	16	17	18	19	20
----	<b>Straftaten gesamt (0-7)</b>	<b>189233</b>	<b>100,0</b>	<b>14553</b>	<b>7,7</b>	<b>58800</b>	<b>75345</b>	<b>54637</b>	<b>0</b>	<b>451</b>	<b>133</b>	<b>387</b>	<b>108602</b>	<b>57,4</b>	<b>72001</b>	<b>52937</b>	<b>19064</b>	<b>5828</b>	<b>8,1</b>
6571	Bestechlichk/Bestechung §299	5	0,0	0	0,0	4	0	1	0	0	0	0	4	80,0	4	3	1	0	0,0
6573	Vorteil gr.Ausmaßes §300[2]1	1	0,0	0	0,0	1	0	0	0	0	0	0	1	100,0	3	3	0	0	0,0
6600	strafbarer Eigennutz	447	0,2	0	0,0	268	117	62	0	0	0	5	412	92,2	434	414	20	12	2,8
6610	Glücksspiel §§284,285,287	2	0,0	0	0,0	0	0	2	0	0	0	0	2	100,0	2	2	0	0	0,0
6620	Wilderei §§292,293	421	0,2	0	0,0	257	109	55	0	0	0	5	387	91,9	405	392	13	8	2,0
6621	+Jagdwilderei §292	39	0,0	0	0,0	33	6	0	0	0	0	5	13	33,3	16	16	0	1	6,3
6630	Wucher §291	10	0,0	0	0,0	2	6	2	0	0	0	0	9	90,0	10	9	1	3	30,0
6700	alle sonst.ST StGB o.Verk.del	35659	18,8	358	1,0	11644	14220	9713	0	82	0	56	17432	48,9	15832	11714	4118	485	3,1
6710	Verl.d.Unterhaltspf.§170	384	0,2	0	0,0	166	162	56	0	0	0	0	384	100,0	376	356	20	13	3,5
6720	Verl.d.Fürs-/Erzieh-pfl.§171	123	0,1	0	0,0	21	55	47	0	0	0	0	120	97,6	145	34	111	2	1,4
6730	Beleidigung §§185-187,189	7350	3,9	0	0,0	2565	3008	1770	0	7	0	0	6840	93,1	6604	4265	2339	175	2,6
6731	Beleidigung a.sex.Grundlage	1351	0,7	0	0,0	420	589	339	0	3	0	0	1195	88,5	1226	888	338	57	4,6
6740	Sachbeschädigung §§303-305a	24139	12,8	286	1,2	7563	9499	7066	0	11	0	54	7599	31,5	6784	5780	1004	181	2,7
6741	Sachbeschädigung an Kfz	6107	3,2	80	1,3	1790	2382	1935	0	0	0	5	1562	25,6	1500	1289	211	35	2,3
6742	Datenveränd./Comp.-sabot.	125	0,1	26	20,8	64	39	12	0	10	0	0	23	18,4	25	20	5	0	0,0
6743	sonst.Sachb.a.Str/Wege/Plätze	4791	2,5	48	1,0	1385	1801	1604	0	1	0	16	1477	30,8	1299	1165	134	22	1,7
6745	Zerst.wicht.Arbeitsm. §305	14	0,0	1	7,1	2	8	4	0	0	0	0	10	71,4	10	9	1	1	10,0
6750	Sprenstoff-/Strahlungsverbr.	119	0,1	11	9,2	37	54	28	0	0	0	0	35	29,4	46	45	1	1	2,2
6752	Herbeif.e.Sprengstoffexpl.	119	0,1	11	9,2	37	54	28	0	0	0	0	35	29,4	46	45	1	1	2,2
6760	Straftaten gegen die Umwelt	514	0,3	6	1,2	305	152	57	0	0	0	0	379	73,7	528	457	71	53	10,0
6761	Gewässerverunreinigung §324	55	0,0	2	3,6	32	17	6	0	0	0	0	28	50,9	38	38	0	6	15,8
6762	Luftverunreinigung §325	6	0,0	0	0,0	3	2	1	0	0	0	0	5	83,3	6	6	0	1	16,7
6763	Verur.v.Lärm/Ersch./Strahlen	1	0,0	0	0,0	0	0	1	0	0	0	0	1	100,0	1	1	0	0	0,0
6764	unerl.Umg.m.gef.Abf. §326	338	0,2	4	1,2	201	101	36	0	0	0	0	247	73,1	341	289	52	40	11,7
6765	unerl.Betreib.v.Anlagen §327	58	0,0	0	0,0	36	15	7	0	0	0	0	58	100,0	106	91	15	4	3,8
6766	unerl. Umg.m.radioakt.St.u.a.	3	0,0	0	0,0	0	2	1	0	0	0	0	2	66,7	3	3	0	0	0,0
6769	schw.Gef.d.Freis.v.Giften	6	0,0	0	0,0	4	0	2	0	0	0	0	4	66,7	3	3	0	0	0,0
6770	gemeingef.Vergiftung	1	0,0	0	0,0	1	0	0	0	0	0	0	0	0,0	0	0	0	0	0,0
6780	Aussp./Abfangen v. Daten §202	541	0,3	0	0,0	181	174	127	0	59	0	0	143	26,4	143	110	33	18	12,6
6790	weitere ST m. Umweltrelevanz	1	0,0	0	0,0	1	0	0	0	0	0	0	1	100,0	1	1	0	0	0,0
<b>7000</b>	<b>strafrechtliche Nebengesetze</b>	<b>9793</b>	<b>5,2</b>	<b>93</b>	<b>0,9</b>	<b>2997</b>	<b>4848</b>	<b>1937</b>	<b>0</b>	<b>11</b>	<b>0</b>	<b>226</b>	<b>9135</b>	<b>93,3</b>	<b>8190</b>	<b>6842</b>	<b>1348</b>	<b>1708</b>	<b>20,9</b>
7100	auf dem Wirtschaftssektor	523	0,3	13	2,5	198	189	134	0	2	0	0	490	93,7	600	481	119	41	6,8
7120	n.d.AktG,GenG,GmbHG,HGB u.a.	159	0,1	0	0,0	70	45	43	0	1	0	0	157	98,7	219	183	36	8	3,7
7122	Insolvenzverschleppung	149	0,1	0	0,0	65	41	42	0	1	0	0	147	98,7	209	175	34	7	3,3
7130	SchwarzArbG , AÜG	6	0,0	0	0,0	2	2	2	0	0	0	0	6	100,0	7	6	1	1	14,3

Schlüsselzahl der Tat	Straftaten	Erfasste Fälle	% Anteil an allen Taten	von Spalte 3 Versuche Fälle		Tatort					Mit Schusswaffe		Aufklärung		Gesamtzahl der ermitt. Tatverd.	von SPALTE 16			
						bis 20.000 Einw.	20.000 bis 100.000 Einw.	100.000 bis 500.000 Einw.	500.000 und mehr Einw.	unbekannt	gedroht	geschoss.	Fälle	in %		männl.	weibl.	Nichtdeutsche Tatverdächtige	
																		Anzahl	in %
1	2	3	4	5	6	7	8	9	10	11	12	13	14	15	16	17	18	19	20
----	<b>Straftaten gesamt (0-7)</b>	<b>189233</b>	<b>100,0</b>	<b>14553</b>	<b>7,7</b>	<b>58800</b>	<b>75345</b>	<b>54637</b>	<b>0</b>	<b>451</b>	<b>133</b>	<b>387</b>	<b>108602</b>	<b>57,4</b>	<b>72001</b>	<b>52937</b>	<b>19064</b>	<b>5828</b>	<b>8,1</b>
7140	Straft.i.Verb.m.d.Bankgew.pp.	6	0,0	0	0,0	1	4	1	0	0	0	0	6	100,0	7	5	2	0	0,0
7150	ST i.Z.m. UrheberrechtsG pp.	138	0,1	10	7,2	42	58	38	0	0	0	0	117	84,8	126	94	32	3	2,4
7151	Softwarepiraterie priv.Anw.	1	0,0	0	0,0	1	0	0	0	0	0	0	0	0,0	0	0	0	0	0,0
7153	Betr./Gesch.geh.§17(1,4)UWG	6	0,0	1	16,7	0	0	6	0	0	0	0	6	100,0	7	6	1	0	0,0
7154	Betr./Gesch.geh.§17(2,4)UWG	6	0,0	0	0,0	1	4	1	0	0	0	0	6	100,0	7	6	1	0	0,0
7160	ST i.Z.m.Lebens-/ArzneimittelG	200	0,1	2	1,0	79	72	49	0	0	0	0	192	96,0	229	183	46	26	11,4
7161	ST n.d.Lebens-/FuttermittelG	113	0,1	0	0,0	47	36	30	0	0	0	0	112	99,1	138	104	34	22	15,9
7162	ST nach dem ArzneimittelG	87	0,0	2	2,3	32	36	19	0	0	0	0	80	92,0	91	79	12	4	4,4
7190	sonst.STa.d.Wirtschaftssektor	14	0,0	1	7,1	4	8	1	0	1	0	0	12	85,7	17	14	3	3	17,6
7192	Straftaten n. UWG ohne §17	6	0,0	0	0,0	1	3	1	0	1	0	0	5	83,3	8	7	1	1	12,5
7200	ST gg. sonst. strafr. NebenG	2929	1,5	13	0,4	673	1643	610	0	3	0	199	2687	91,7	2733	2333	400	1428	52,3
7210	ST §27(2) d. JugendschutzG	4	0,0	0	0,0	0	2	2	0	0	0	0	4	100,0	4	3	1	1	25,0
7220	ST §27(1) d. JugendschutzG	1	0,0	0	0,0	0	1	0	0	0	0	0	1	100,0	1	1	0	0	0,0
7250	ST gg.Aufenth./AsylVF/Freizüg	1433	0,8	5	0,3	156	1065	209	0	3	0	0	1404	98,0	1411	1088	323	1371	97,2
7252	Einschleus.v.Ausl. §96 AufG	80	0,0	0	0,0	6	46	27	0	1	0	0	54	67,5	69	59	10	51	73,9
7253	erschl. Auf.titel §95(2)[2]	92	0,0	1	1,1	16	25	51	0	0	0	0	92	100,0	108	74	34	93	86,1
7254	gewerbs. Einschleusen §97AufG	4	0,0	0	0,0	0	2	0	0	2	0	0	3	75,0	6	4	2	6	100,0
7255	Straftaten gg.§§84,85 AsylVfG	29	0,0	0	0,0	9	12	8	0	0	0	0	29	100,0	27	26	1	27	100,0
7257	unerlaubter Aufenthalt	1068	0,6	2	0,2	49	928	91	0	0	0	0	1066	99,8	1072	811	261	1067	99,5
7258	trotz Versagung §9 Freizüg/EU	2	0,0	0	0,0	0	0	2	0	0	0	0	2	100,0	2	2	0	2	100,0
7259	sonst.Verstöße gg.d. AufG §95	158	0,1	2	1,3	76	52	30	0	0	0	0	158	100,0	141	124	17	139	98,6
7260	St gg.Sprengst./Waffen-/KWG	1250	0,7	7	0,6	461	508	281	0	0	0	199	1094	87,5	1153	1092	61	48	4,2
7261	Straft. gg. das SprengstoffG	248	0,1	0	0,0	99	96	53	0	0	0	0	132	53,2	156	150	6	0	0,0
7262	Straft. gg. das WaffenG	956	0,5	6	0,6	342	395	219	0	0	0	199	922	96,4	976	921	55	48	4,9
7263	Straftaten gg. das KWG	46	0,0	1	2,2	20	17	9	0	0	0	0	40	87,0	42	41	1	0	0,0
7280	ST gg. das B- o. L-DatenschG	8	0,0	0	0,0	2	5	1	0	0	0	0	3	37,5	3	3	0	0	0,0
7300	Rauschgiftdelikte BtMG	5893	3,1	62	1,1	1861	2894	1133	0	5	0	0	5614	95,3	4784	4013	771	247	5,2
7310	allg.Verstöße §29	4273	2,3	40	0,9	1312	2126	832	0	3	0	0	4140	96,9	3572	2940	632	129	3,6
7311	m. Heroin	118	0,1	3	2,5	36	56	26	0	0	0	0	107	90,7	96	77	19	18	18,8
7312	m. Kokain einschl. Crack	321	0,2	0	0,0	43	201	77	0	0	0	0	313	97,5	193	148	45	18	9,3
7313	m. LSD	4	0,0	0	0,0	1	3	0	0	0	0	0	4	100,0	4	3	1	1	25,0
7314	m.Amphet/Deriv.flüss.Form	1626	0,9	11	0,7	557	870	199	0	0	0	0	1587	97,6	1416	1111	305	21	1,5
7315	m.Amphet/.Deriv. (Ecstasy)	167	0,1	1	0,6	45	86	36	0	0	0	0	162	97,0	164	128	36	4	2,4
7318	m.Cannabis u.Zubereit.	1752	0,9	23	1,3	497	831	423	0	1	0	0	1697	96,9	1659	1447	212	63	3,8
7319	m. sonst. BtM	285	0,2	2	0,7	133	79	71	0	2	0	0	270	94,7	261	215	46	11	4,2

Schlüsselzahl der Tat	Straftaten	Erfasste Fälle	% Anteil an allen Taten	von Spalte 3 Versuche		Tatort					Mit Schusswaffe		Aufklärung		Gesamtzahl der ermitt. Tatverd.	von SPALTE 16			
						bis 20.000 Einw.	20.000 bis 100.000 Einw.	100.000 bis 500.000 Einw.	500.000 und mehr Einw.	unbekannt	gedroht	geschoss.	Fälle	in %		männl.	weibl.	Nichtdeutsche Tatverdächtige	
																		Anzahl	in %
1	2	3	4	5	6	7	8	9	10	11	12	13	14	15	16	17	18	19	20
----	<b>Straftaten gesamt (0-7)</b>	<b>189233</b>	<b>100,0</b>	<b>14553</b>	<b>7,7</b>	<b>58800</b>	<b>75345</b>	<b>54637</b>	<b>0</b>	<b>451</b>	<b>133</b>	<b>387</b>	<b>108602</b>	<b>57,4</b>	<b>72001</b>	<b>52937</b>	<b>19064</b>	<b>5828</b>	<b>8,1</b>
7320	ill.Handel/Schmuggel - RG §29	1015	0,5	15	1,5	303	525	185	0	2	0	0	934	92,0	913	808	105	80	8,8
7321	m/v Heroin	57	0,0	1	1,8	15	26	15	0	1	0	0	50	87,7	47	42	5	34	72,3
7322	m/v Kokain einschl. Crack	44	0,0	0	0,0	11	16	17	0	0	0	0	39	88,6	39	39	0	10	25,6
7323	m/v LSD	1	0,0	0	0,0	0	1	0	0	0	0	0	0	0,0	0	0	0	0	0,0
7324	m/v Amphet/Deriv.flüss.Form	443	0,2	1	0,2	154	254	34	0	1	0	0	410	92,6	392	335	57	12	3,1
7325	m/v Amphet./Deriv. (Ecstasy)	36	0,0	0	0,0	13	16	7	0	0	0	0	34	94,4	36	32	4	0	0,0
7328	m/v Cannabis u.Zubereit.	374	0,2	11	2,9	90	193	91	0	0	0	0	347	92,8	363	328	35	26	7,2
7329	m/v sonst. BtM	60	0,0	2	3,3	20	19	21	0	0	0	0	54	90,0	66	56	10	2	3,0
7330	ill.Einf. i.n.ger.Mengen §30	28	0,0	1	3,6	8	15	5	0	0	0	0	29	103,6	37	32	5	9	24,3
7331	v. Heroin	1	0,0	0	0,0	0	0	1	0	0	0	0	1	100,0	1	1	0	1	100,0
7332	v. Kokain einschl. Crack	10	0,0	0	0,0	5	3	2	0	0	0	0	10	100,0	14	11	3	5	35,7
7334	v.Amphet/Deriv.flüss.Form	9	0,0	0	0,0	0	8	1	0	0	0	0	9	100,0	13	11	2	3	23,1
7335	v.Amphet./Deriv. (Ecstasy)	1	0,0	0	0,0	0	1	0	0	0	0	0	1	100,0	1	1	0	0	0,0
7338	v.Cannabis u.Zubereit.	5	0,0	1	20,0	1	3	1	0	0	0	0	6	120,0	6	6	0	0	0,0
7339	v.sonst. BtM	2	0,0	0	0,0	2	0	0	0	0	0	0	2	100,0	2	2	0	0	0,0
7340	sonst. Verstöße gg.d. BtMG	577	0,3	6	1,0	238	228	111	0	0	0	0	511	88,6	579	513	66	42	7,3
7341	ill. Anbau von BtM §29(1)[1]	181	0,1	1	0,6	70	75	36	0	0	0	0	164	90,6	195	168	27	6	3,1
7342	BtM-anbau,-herst.pp als Bande	11	0,0	0	0,0	3	7	1	0	0	0	0	9	81,8	15	14	1	4	26,7
7343	Bereit.v.Geldm.pp §29(1)[13]	2	0,0	0	0,0	0	1	1	0	0	0	0	2	100,0	2	2	0	0	0,0
7345	Abgabe pp v.BtM a.Minderjähr.	57	0,0	1	1,8	23	29	5	0	0	0	0	48	84,2	50	45	5	2	4,0
7346	Leichtf.Ver.d.Todes §30(1)[3]	1	0,0	0	0,0	1	0	0	0	0	0	0	1	100,0	1	1	0	0	0,0
7348	ill.Handel pp.i.n.ger.Mengen	325	0,2	4	1,2	141	116	68	0	0	0	0	287	88,3	326	293	33	31	9,5
7400	sonst.STa.d.Umweltsektor	448	0,2	5	1,1	265	122	60	0	1	0	27	344	76,8	387	316	71	6	1,6
7410	ST n.d. ChemiekalienG	8	0,0	0	0,0	5	1	2	0	0	0	0	8	100,0	9	9	0	2	22,2
7420	ST n.d. InfektSchG/TierseuchG	2	0,0	0	0,0	2	0	0	0	0	0	0	2	100,0	2	2	0	0	0,0
7430	ST n.d. BundsnaturschutzG pp.	428	0,2	5	1,2	251	118	58	0	1	0	27	326	76,2	368	299	69	4	1,1
<b>8900</b>	<b>St insgs. ohne Schlüssel 7250</b>	<b>187800</b>	<b>99,2</b>	<b>14548</b>	<b>7,7</b>	<b>58644</b>	<b>74280</b>	<b>54428</b>	<b>0</b>	<b>448</b>	<b>133</b>	<b>387</b>	<b>107198</b>	<b>57,1</b>	<b>70710</b>	<b>51941</b>	<b>18769</b>	<b>4564</b>	<b>6,5</b>
<b>8910</b>	<b>Rauschgiftkriminalität</b>	<b>5925</b>	<b>3,1</b>	<b>63</b>	<b>1,1</b>	<b>1872</b>	<b>2908</b>	<b>1140</b>	<b>0</b>	<b>5</b>	<b>0</b>	<b>0</b>	<b>5623</b>	<b>94,9</b>	<b>4794</b>	<b>4020</b>	<b>774</b>	<b>248</b>	<b>5,2</b>
8911	dir.Beschaffungskriminalität	32	0,0	1	3,1	11	14	7	0	0	0	0	9	28,1	12	9	3	1	8,3
<b>8920</b>	<b>Gewaltkriminalität</b>	<b>5716</b>	<b>3,0</b>	<b>870</b>	<b>15,2</b>	<b>1560</b>	<b>2296</b>	<b>1860</b>	<b>0</b>	<b>0</b>	<b>70</b>	<b>65</b>	<b>4537</b>	<b>79,4</b>	<b>5623</b>	<b>4856</b>	<b>767</b>	<b>423</b>	<b>7,5</b>
<b>8930</b>	<b>Wirtschaftskriminalität:</b>	<b>1323</b>	<b>0,7</b>	<b>104</b>	<b>7,9</b>	<b>569</b>	<b>417</b>	<b>308</b>	<b>0</b>	<b>29</b>	<b>0</b>	<b>0</b>	<b>1229</b>	<b>92,9</b>	<b>971</b>	<b>739</b>	<b>232</b>	<b>64</b>	<b>6,6</b>
8931	bei Betrug	548	0,3	86	15,7	219	199	105	0	25	0	0	473	86,3	469	339	130	34	7,2
8932	Insolvenzstraftaten	211	0,1	1	0,5	98	53	59	0	1	0	0	210	99,5	266	215	51	10	3,8
8933	im Anl.-u.Finanz.bereich pp.	90	0,0	2	2,2	44	38	7	0	1	0	0	88	97,8	46	36	10	1	2,2
8934	Wettbewerbsdelikte	35	0,0	1	2,9	6	16	12	0	1	0	0	33	94,3	52	45	7	6	11,5

Schlüsselzahl der Tat	Straftaten	Erfasste Fälle	% Anteil an allen Taten	von Spalte 3 Versuche Fälle		Tatort					Mit Schusswaffe		Aufklärung		Gesamtzahl der ermitt. Tatverd.	von SPALTE 16			
						bis 20.000 Einw.	20.000 bis 100.000 Einw.	100.000 bis 500.000 Einw.	500.000 und mehr Einw.	unbekannt	gedroht	geschoss.	Fälle	in %		männl.	weibl.	Nichtdeutsche Tatverdächtige	
																		Anzahl	in %
1	2	3	4	5	6	7	8	9	10	11	12	13	14	15	16	17	18	19	20
----	<b>Straftaten gesamt (0-7)</b>	<b>189233</b>	<b>100,0</b>	<b>14553</b>	<b>7,7</b>	<b>58800</b>	<b>75345</b>	<b>54637</b>	<b>0</b>	<b>451</b>	<b>133</b>	<b>387</b>	<b>108602</b>	<b>57,4</b>	<b>72001</b>	<b>52937</b>	<b>19064</b>	<b>5828</b>	<b>8,1</b>
8935	i.Z.m. Arbeitsverhältnissen	363	0,2	0	0,0	196	64	103	0	0	0	0	363	100,0	164	127	37	9	5,5
8936	Betr./Untr.i.Z.m.Kapitalanl.	76	0,0	1	1,3	40	30	5	0	1	0	0	74	97,4	30	22	8	1	3,3
8950	Menschenhandel gesamt	1	0,0	0	0,0	1	0	0	0	0	0	0	1	100,0	1	1	0	0	0,0
8960	ST gg.Best.z.Schutze d.Jugend	21	0,0	0	0,0	5	10	6	0	0	0	0	16	76,2	19	16	3	2	10,5
<b>8970</b>	<b>Computerkriminalität</b>	<b>1899</b>	<b>1,0</b>	<b>262</b>	<b>13,8</b>	<b>704</b>	<b>716</b>	<b>374</b>	<b>0</b>	<b>105</b>	<b>0</b>	<b>0</b>	<b>755</b>	<b>39,8</b>	<b>630</b>	<b>471</b>	<b>159</b>	<b>83</b>	<b>13,2</b>
8980	Umweltkriminalität	1704	0,9	24	1,4	945	509	249	0	1	0	32	1338	78,5	1590	1388	202	93	5,8
8981	Umweltstraft.Abschnitt 29 StGB	514	0,3	6	1,2	305	152	57	0	0	0	0	379	73,7	528	457	71	53	10,0
8982	sonst.ST StGB m.Umweltrelevanz	542	0,3	11	2,0	296	163	83	0	0	0	5	423	78,0	452	438	14	9	2,0
8983	Umweltstraftaten strafr.NebenG	648	0,3	7	1,1	344	194	109	0	1	0	27	536	82,7	616	499	117	32	5,2
<b>8990</b>	<b>Straßenkriminalität</b>	<b>37486</b>	<b>19,8</b>	<b>2011</b>	<b>5,4</b>	<b>10832</b>	<b>14293</b>	<b>12358</b>	<b>0</b>	<b>3</b>	<b>11</b>	<b>49</b>	<b>8612</b>	<b>23,0</b>	<b>7536</b>	<b>6667</b>	<b>869</b>	<b>421</b>	<b>5,6</b>
8995	Sachbesch. Graffiti insgesamt	5203	2,7	3	0,1	1286	1744	2173	0	0	0	0	1518	29,2	660	591	69	3	0,5

Schlüsselzahl der Tat	Straftaten	SEUXS	Tatverdächtige gesamt	Kinder							Jugendliche			Heranwachsende 18 bis unter 21	gesamt Spalten 10,13,14	Erwachsene ab 21 Jahre									
				6	8	10	12	gesamt Spalten 5-9	14 bis unter 16	16 bis unter 18	gesamt Spalten 11+12	21 bis unter 23	23 bis unter 25			gesamt Spalten 16,17	25 bis unter 30	30 bis unter 40	40 bis unter 50	50 bis unter 60	60 und älter	gesamt Spalten 18-23			
				5	6	7	8	9	10	11	12	13	14			15	16	17	18	19	20	21	22	23	24
----	<b>Straftaten gesamt (0-7)</b>	<b>G</b>	<b>72001</b>	<b>31</b>	<b>142</b>	<b>378</b>	<b>898</b>	<b>1756</b>	<b>3205</b>	<b>2717</b>	<b>2826</b>	<b>5543</b>	<b>5551</b>	<b>14299</b>	<b>4543</b>	<b>4616</b>	<b>9159</b>	<b>9901</b>	<b>13108</b>	<b>11495</b>	<b>8162</b>	<b>5877</b>	<b>57702</b>		
----	Straftaten gesamt (0-7)	%	100,0	0,0	0,2	0,5	1,2	2,4	4,5	3,8	3,9	7,7	7,7	19,9	6,3	6,4	12,7	13,8	18,2	16,0	11,3	8,2	80,1		
----	Straftaten gesamt (0-7)	M	52937	20	107	293	716	1180	2316	1814	1997	3811	4092	10219	3435	3503	6938	7519	9947	8489	5827	3998	42718		
----	Straftaten gesamt (0-7)	%	73,5	64,5	75,4	77,5	79,7	67,2	72,3	66,8	70,7	68,8	73,7	71,5	75,6	75,9	75,8	75,9	75,9	73,8	71,4	68,0	74,0		
----	Straftaten gesamt (0-7)	W	19064	11	35	85	182	576	889	903	829	1732	1459	4080	1108	1113	2221	2382	3161	3006	2335	1879	14984		
----	Straftaten gesamt (0-7)	%	26,5	35,5	24,6	22,5	20,3	32,8	27,7	33,2	29,3	31,2	26,3	28,5	24,4	24,1	24,2	24,1	24,1	26,2	28,6	32,0	26,0		
<b>0000</b>	<b>Straftaten gegen das Leben</b>	<b>G</b>	<b>128</b>	<b>0</b>	<b>0</b>	<b>0</b>	<b>0</b>	<b>0</b>	<b>0</b>	<b>2</b>	<b>4</b>	<b>6</b>	<b>7</b>	<b>13</b>	<b>9</b>	<b>8</b>	<b>17</b>	<b>17</b>	<b>29</b>	<b>23</b>	<b>21</b>	<b>8</b>	<b>115</b>		
0000	Straftaten gegen das Leben	M	95	0	0	0	0	0	0	1	4	5	6	11	6	5	11	12	24	19	14	4	84		
0000	Straftaten gegen das Leben	W	33	0	0	0	0	0	0	1	0	1	1	2	3	3	6	5	5	4	7	4	31		
0100	Mord	G	15	0	0	0	0	0	0	1	0	1	1	2	2	0	2	3	5	0	3	0	13		
0100	Mord	M	13	0	0	0	0	0	0	1	0	1	1	2	2	0	2	3	4	0	2	0	11		
0100	Mord	W	2	0	0	0	0	0	0	0	0	0	0	0	0	0	0	0	1	0	1	0	2		
0120	+Mord i.Z.m.Sexuadelikten	G	1	0	0	0	0	0	0	0	0	0	0	0	0	0	0	0	0	0	1	0	1		
0120	+Mord i.Z.m.Sexuadelikten	M	1	0	0	0	0	0	0	0	0	0	0	0	0	0	0	0	0	0	1	0	1		
0200	Totschlag u. Tötung auf Verl.	G	70	0	0	0	0	0	0	1	4	5	6	11	7	7	14	10	15	10	7	3	59		
0200	Totschlag u. Tötung auf Verl.	M	56	0	0	0	0	0	0	0	4	4	5	9	4	4	8	8	13	10	5	3	47		
0200	Totschlag u. Tötung auf Verl.	W	14	0	0	0	0	0	0	1	0	1	1	2	3	3	6	2	2	0	2	0	12		
0300	Fahrlässige Tötung	G	42	0	0	0	0	0	0	0	0	0	0	0	0	1	1	4	8	13	11	5	42		
0300	Fahrlässige Tötung	M	26	0	0	0	0	0	0	0	0	0	0	0	0	1	1	7	9	7	1	26			
0300	Fahrlässige Tötung	W	16	0	0	0	0	0	0	0	0	0	0	0	0	0	0	3	1	4	4	4	16		
0400	Abbruch der Schwangerschaft	G	1	0	0	0	0	0	0	0	0	0	0	0	0	0	0	0	1	0	0	0	1		
0400	Abbruch der Schwangerschaft	W	1	0	0	0	0	0	0	0	0	0	0	0	0	0	0	0	1	0	0	0	1		
<b>1000</b>	<b>ST gg. sex. Selbstbestimmung</b>	<b>G</b>	<b>1110</b>	<b>0</b>	<b>2</b>	<b>4</b>	<b>11</b>	<b>24</b>	<b>41</b>	<b>51</b>	<b>47</b>	<b>98</b>	<b>75</b>	<b>214</b>	<b>55</b>	<b>57</b>	<b>112</b>	<b>140</b>	<b>242</b>	<b>206</b>	<b>123</b>	<b>73</b>	<b>896</b>		
1000	ST gg. sex. Selbstbestimmung	M	1063	0	2	4	8	23	37	49	45	94	73	204	54	55	109	134	229	198	118	71	859		
1000	ST gg. sex. Selbstbestimmung	W	47	0	0	0	3	1	4	2	2	4	2	10	1	2	3	6	13	8	5	2	37		
1100	unter Gewaltanw./Abhängigkeit	G	381	0	0	0	0	4	4	11	17	28	28	60	26	22	48	59	78	75	40	21	321		
1100	unter Gewaltanw./Abhängigkeit	M	377	0	0	0	0	4	4	11	16	27	28	59	26	22	48	58	77	74	40	21	318		
1100	unter Gewaltanw./Abhängigkeit	W	4	0	0	0	0	0	0	0	1	1	0	1	0	0	0	1	1	1	0	0	3		
1110	Vergewaltigung/sex. Nötig.	G	196	0	0	0	0	0	0	6	7	13	14	27	13	11	24	36	43	38	21	7	169		
1110	Vergewaltigung/sex. Nötig.	M	195	0	0	0	0	0	0	6	7	13	14	27	13	11	24	36	43	37	21	7	168		
1110	Vergewaltigung/sex. Nötig.	W	1	0	0	0	0	0	0	0	0	0	0	0	0	0	0	0	0	1	0	0	1		
1111	+überfallartig Einzeltäter	G	144	0	0	0	0	0	0	4	3	7	5	12	10	7	17	27	34	32	17	5	132		
1111	+überfallartig Einzeltäter	M	144	0	0	0	0	0	0	4	3	7	5	12	10	7	17	27	34	32	17	5	132		
1112	+überfallartig d.Gruppen	G	14	0	0	0	0	0	0	0	0	0	5	5	0	0	0	2	4	2	0	1	9		
1112	+überfallartig d.Gruppen	M	14	0	0	0	0	0	0	0	0	0	5	5	0	0	0	2	4	2	0	1	9		
1113	+durch Gruppen	G	10	0	0	0	0	0	0	1	2	3	1	4	0	1	1	1	3	1	0	0	6		
1113	+durch Gruppen	M	9	0	0	0	0	0	0	1	2	3	1	4	0	1	1	1	3	0	0	0	5		

Schlüsselzahl der Tat	Straftaten	SEUXS	Tatverdächtige gesamt	Kinder							Jugendliche			Heranwachsende 18 bis unter 21	gesamt Spalten 10,13,14	Erwachsene ab 21 Jahre									
				6	8	10	12	gesamt Spalten 5-9	14 bis unter 16	16 bis unter 18	gesamt Spalten 11+12	21 bis unter 23	23 bis unter 25			gesamt Spalten 16,17	25 bis unter 30	30 bis unter 40	40 bis unter 50	50 bis unter 60	60 und älter	gesamt Spalten 18-23			
				4	5	6	7	8	9	10	11	12	13			14	15	16	17	18	19	20	21	22	23
----	<b>Straftaten gesamt (0-7)</b>	<b>G</b>	<b>72001</b>	<b>31</b>	<b>142</b>	<b>378</b>	<b>898</b>	<b>1756</b>	<b>3205</b>	<b>2717</b>	<b>2826</b>	<b>5543</b>	<b>5551</b>	<b>14299</b>	<b>4543</b>	<b>4616</b>	<b>9159</b>	<b>9901</b>	<b>13108</b>	<b>11495</b>	<b>8162</b>	<b>5877</b>	<b>57702</b>		
1113	+durch Gruppen	W	1	0	0	0	0	0	0	0	0	0	0	0	0	0	0	0	0	1	0	0	1		
1114	+sonst. ST §177	G	28	0	0	0	0	0	0	1	2	3	3	6	3	3	6	6	2	3	4	1	22		
1114	+sonst. ST §177	M	28	0	0	0	0	0	0	1	2	3	3	6	3	3	6	6	2	3	4	1	22		
1120	+sonst. sex. Nötigung	G	174	0	0	0	0	4	4	5	10	15	14	33	13	12	25	23	31	31	18	13	141		
1120	+sonst. sex. Nötigung	M	171	0	0	0	0	4	4	5	9	14	14	32	13	12	25	22	30	31	18	13	139		
1120	+sonst. sex. Nötigung	W	3	0	0	0	0	0	0	0	1	1	0	1	0	0	0	1	1	0	0	0	2		
1130	sex. Missbr.v.Schutzbef. pp.	G	18	0	0	0	0	0	0	0	0	0	0	0	1	0	1	0	4	9	3	1	18		
1130	sex. Missbr.v.Schutzbef. pp.	M	18	0	0	0	0	0	0	0	0	0	0	0	1	0	1	0	4	9	3	1	18		
1300	sexueller Missbrauch	G	537	0	2	4	8	18	32	39	28	67	42	141	22	23	45	56	111	87	58	39	396		
1300	sexueller Missbrauch	M	519	0	2	4	7	17	30	37	27	64	42	136	22	22	44	53	108	82	58	38	383		
1300	sexueller Missbrauch	W	18	0	0	0	1	1	2	2	1	3	0	5	0	1	1	3	3	5	0	1	13		
1310	sex. Missbrauch von Kindern	G	392	0	2	4	8	17	31	38	22	60	31	122	14	20	34	34	84	56	35	27	270		
1310	sex. Missbrauch von Kindern	M	377	0	2	4	7	16	29	36	21	57	31	117	14	19	33	32	81	53	35	26	260		
1310	sex. Missbrauch von Kindern	W	15	0	0	0	1	1	2	2	1	3	0	5	0	1	1	2	3	3	0	1	10		
1311	+sex.Handl.gem. §176(1,2)	G	208	0	2	4	6	13	25	22	19	41	14	80	7	4	11	17	37	29	23	11	128		
1311	+sex.Handl.gem. §176(1,2)	M	199	0	2	4	6	13	25	21	18	39	14	78	7	3	10	15	35	27	23	11	121		
1311	+sex.Handl.gem. §176(1,2)	W	9	0	0	0	0	0	0	1	1	2	0	2	0	1	1	2	2	0	0	0	7		
1312	+exhib./sex.Handl.v. Kinder	G	26	0	0	0	0	0	0	3	0	3	0	3	1	2	3	2	4	4	4	6	23		
1312	+exhib./sex.Handl.v. Kinder	M	25	0	0	0	0	0	0	3	0	3	0	3	1	2	3	2	3	4	4	6	22		
1312	+exhib./sex.Handl.v. Kinder	W	1	0	0	0	0	0	0	0	0	0	0	0	0	0	0	0	1	0	0	0	1		
1313	+sex.Handl.§176(4)[2]	G	15	0	0	0	1	2	3	1	0	1	2	6	0	1	1	1	2	4	1	0	9		
1313	+sex.Handl.§176(4)[2]	M	14	0	0	0	1	2	3	1	0	1	2	6	0	1	1	1	2	3	1	0	8		
1313	+sex.Handl.§176(4)[2]	W	1	0	0	0	0	0	0	0	0	0	0	0	0	0	0	0	0	1	0	0	1		
1314	+einwirken §176(4)[3,4]	G	27	0	0	0	1	1	2	2	0	2	1	5	0	3	3	3	7	5	1	3	22		
1314	+einwirken §176(4)[3,4]	M	25	0	0	0	0	0	0	2	0	2	1	3	0	3	3	3	7	5	1	3	22		
1314	+einwirken §176(4)[3,4]	W	2	0	0	0	1	1	2	0	0	0	0	2	0	0	0	0	0	0	0	0	0		
1315	+Beischlaf o.ä.sex.Handl.	G	40	0	0	0	0	0	0	0	0	0	9	9	4	8	12	7	9	2	1	0	31		
1315	+Beischlaf o.ä.sex.Handl.	M	40	0	0	0	0	0	0	0	0	0	9	9	4	8	12	7	9	2	1	0	31		
1316	+Herst/Verbr porn.Schriften	G	5	0	0	0	0	0	0	2	1	3	1	4	0	0	0	1	0	0	0	0	1		
1316	+Herst/Verbr porn.Schriften	M	5	0	0	0	0	0	0	2	1	3	1	4	0	0	0	1	0	0	0	0	1		
1317	+sonst.schw.sex.Missbr§176a	G	74	0	0	0	0	1	1	9	2	11	8	20	3	2	5	4	25	9	4	7	54		
1317	+sonst.schw.sex.Missbr§176a	M	72	0	0	0	0	1	1	8	2	10	8	19	3	2	5	4	25	9	4	6	53		
1317	+sonst.schw.sex.Missbr§176a	W	2	0	0	0	0	0	0	1	0	1	0	1	0	0	0	0	0	0	0	1	1		
1320	exhib.Handl.Erreg.ö.Ärgern.	G	71	0	0	0	0	1	1	0	4	4	1	6	3	2	5	11	11	15	13	10	65		
1320	exhib.Handl.Erreg.ö.Ärgern.	M	71	0	0	0	0	1	1	0	4	4	1	6	3	2	5	11	11	15	13	10	65		
1330	sex. Missbr.v. Jugendlichen	G	55	0	0	0	0	0	0	0	1	1	7	8	3	4	7	8	11	12	8	1	47		
1330	sex. Missbr.v. Jugendlichen	M	52	0	0	0	0	0	0	0	1	1	7	8	3	4	7	7	11	10	8	1	44		

Schlüsselzahl der Tat	Straftaten	SEUXS	Tatverdächtige gesamt	Kinder							Jugendliche			Heranwachsende 18 bis unter 21	gesamt Spalten 10,13,14	Erwachsene ab 21 Jahre									
				6	8	10	12	gesamt Spalten 5-9	14 bis unter 16	16 bis unter 18	gesamt Spalten 11+12	21 bis unter 23	23 bis unter 25			gesamt Spalten 16,17	25 bis unter 30	30 bis unter 40	40 bis unter 50	50 bis unter 60	60 und älter	gesamt Spalten 18-23			
				4	5	6	7	8	9	10	11	12	13			14	15	16	17	18	19	20	21	22	23
----	<b>Straftaten gesamt (0-7)</b>	<b>G</b>	<b>72001</b>	<b>31</b>	<b>142</b>	<b>378</b>	<b>898</b>	<b>1756</b>	<b>3205</b>	<b>2717</b>	<b>2826</b>	<b>5543</b>	<b>5551</b>	<b>14299</b>	<b>4543</b>	<b>4616</b>	<b>9159</b>	<b>9901</b>	<b>13108</b>	<b>11495</b>	<b>8162</b>	<b>5877</b>	<b>57702</b>		
1330	sex. Missbr.v. Jugendlichen	W	3	0	0	0	0	0	0	0	0	0	0	0	0	0	0	1	0	2	0	0	3		
1340	sex. Missbr. Widerstandsunf.	G	26	0	0	0	0	0	0	1	1	2	3	5	2	0	2	4	5	6	2	2	21		
1340	sex. Missbr. Widerstandsunf.	M	26	0	0	0	0	0	0	1	1	2	3	5	2	0	2	4	5	6	2	2	21		
1400	Ausnutzung sexueller Neigung	G	223	0	0	0	3	3	6	4	4	8	8	22	8	15	23	29	62	47	26	14	201		
1400	Ausnutzung sexueller Neigung	M	197	0	0	0	1	3	4	4	4	8	6	18	7	14	21	27	53	44	21	13	179		
1400	Ausnutzung sexueller Neigung	W	26	0	0	0	2	0	2	0	0	0	2	4	1	1	2	2	9	3	5	1	22		
1410	Förd.sex.H.Minderj./Prostit.	G	10	0	0	0	0	0	0	0	0	0	0	0	1	2	3	0	2	1	3	1	10		
1410	Förd.sex.H.Minderj./Prostit.	M	9	0	0	0	0	0	0	0	0	0	0	0	1	2	3	0	2	1	2	1	9		
1410	Förd.sex.H.Minderj./Prostit.	W	1	0	0	0	0	0	0	0	0	0	0	0	0	0	0	0	0	0	1	0	1		
1411	+Förd.sex. H. Minderj. §180	G	4	0	0	0	0	0	0	0	0	0	0	0	1	2	3	0	0	0	0	1	4		
1411	+Förd.sex. H. Minderj. §180	M	4	0	0	0	0	0	0	0	0	0	0	0	1	2	3	0	0	0	0	1	4		
1412	+Ausbeut. v. Prostituierten	G	6	0	0	0	0	0	0	0	0	0	0	0	0	0	0	0	2	1	3	0	6		
1412	+Ausbeut. v. Prostituierten	M	5	0	0	0	0	0	0	0	0	0	0	0	0	0	0	0	2	1	2	0	5		
1412	+Ausbeut. v. Prostituierten	W	1	0	0	0	0	0	0	0	0	0	0	0	0	0	0	0	0	0	1	0	1		
1420	Zuhälterei §181a	G	4	0	0	0	0	0	0	0	0	0	0	0	0	0	0	1	1	1	1	0	4		
1420	Zuhälterei §181a	M	3	0	0	0	0	0	0	0	0	0	0	0	0	0	0	1	1	1	0	0	3		
1420	Zuhälterei §181a	W	1	0	0	0	0	0	0	0	0	0	0	0	0	0	0	0	0	0	1	0	1		
1430	Verbr. pornogr. Schriften	G	209	0	0	0	3	3	6	4	4	8	8	22	7	13	20	28	59	45	22	13	187		
1430	Verbr. pornogr. Schriften	M	185	0	0	0	1	3	4	4	4	8	6	18	6	12	18	26	50	42	19	12	167		
1430	Verbr. pornogr. Schriften	W	24	0	0	0	2	0	2	0	0	2	4	4	1	1	2	2	9	3	3	1	20		
1431	+an Personen unter 18 J.	G	14	0	0	0	0	1	1	4	1	5	1	7	0	0	0	1	3	3	0	0	7		
1431	+an Personen unter 18 J.	M	12	0	0	0	0	1	1	4	1	5	1	7	0	0	0	0	2	3	0	0	5		
1431	+an Personen unter 18 J.	W	2	0	0	0	0	0	0	0	0	0	0	0	0	0	0	1	1	0	0	0	2		
1432	+kinderporn.Schrift§184b(3)	G	2	0	0	0	0	0	0	0	0	0	0	0	0	0	0	1	1	0	0	0	2		
1432	+kinderporn.Schrift§184b(3)	M	2	0	0	0	0	0	0	0	0	0	0	0	0	0	0	1	1	0	0	0	2		
1433	+Besitz./Versch.Kinderporn.	G	98	0	0	0	2	1	3	0	3	3	3	9	1	9	10	17	31	17	7	7	89		
1433	+Besitz./Versch.Kinderporn.	M	90	0	0	0	1	1	2	0	3	3	2	7	0	9	9	16	28	17	6	7	83		
1433	+Besitz./Versch.Kinderporn.	W	8	0	0	0	1	0	1	0	0	1	2	1	1	0	1	1	3	0	1	0	6		
1434	+Verbr.Kinderporn.§184b(1)	G	72	0	0	0	1	0	1	0	0	3	4	5	2	7	8	21	18	10	4	68			
1434	+Verbr.Kinderporn.§184b(1)	M	60	0	0	0	0	0	0	0	0	2	2	5	1	6	8	15	16	9	4	58			
1434	+Verbr.Kinderporn.§184b(1)	W	12	0	0	0	1	0	1	0	0	1	2	0	1	1	0	6	2	1	0	10			
1436	+Besitz./Versch.Jugendporn.	G	6	0	0	0	0	0	0	0	0	0	0	0	0	1	1	0	1	2	0	2	6		
1436	+Besitz./Versch.Jugendporn.	M	5	0	0	0	0	0	0	0	0	0	0	0	0	1	1	0	1	2	0	1	5		
1436	+Besitz./Versch.Jugendporn.	W	1	0	0	0	0	0	0	0	0	0	0	0	0	0	0	0	0	0	0	1	1		
1437	+Verbr.Jugendporn.§184c(1)	G	2	0	0	0	0	0	0	0	0	0	0	0	0	0	0	0	1	1	0	0	2		
1437	+Verbr.Jugendporn.§184c(1)	M	2	0	0	0	0	0	0	0	0	0	0	0	0	0	0	0	1	1	0	0	2		
<b>2000</b>	<b>Rohheitsdel./ST gg.pers.Freih.</b>	<b>G</b>	<b>20118</b>	<b>2</b>	<b>20</b>	<b>77</b>	<b>217</b>	<b>507</b>	<b>823</b>	<b>816</b>	<b>893</b>	<b>1709</b>	<b>1610</b>	<b>4142</b>	<b>1370</b>	<b>1311</b>	<b>2681</b>	<b>2913</b>	<b>3810</b>	<b>3346</b>	<b>2077</b>	<b>1149</b>	<b>15976</b>		

Schlüsselzahl der Tat	Straftaten	SEUXS	Tatverdächtige gesamt	Kinder							Jugendliche			Heranwachsende 18 bis unter 21	gesamt Spalten 10,13,14	Erwachsene ab 21 Jahre									
				6	8	10	12	gesamt Spalten	14	16	gesamt Spalten	21	23			gesamt Spalten	25	30	40	50	60	gesamt Spalten			
				6	8	10	12	14	5 - 9	16	18	11 + 12	23			25	16,17	30	40	50	60	60 und älter	18 - 23		
1	2	3	4	5	6	7	8	9	10	11	12	13	14	15	16	17	18	19	20	21	22	23	24		
----	<b>Straftaten gesamt (0-7)</b>	<b>G</b>	<b>72001</b>	<b>31</b>	<b>142</b>	<b>378</b>	<b>898</b>	<b>1756</b>	<b>3205</b>	<b>2717</b>	<b>2826</b>	<b>5543</b>	<b>5551</b>	<b>14299</b>	<b>4543</b>	<b>4616</b>	<b>9159</b>	<b>9901</b>	<b>13108</b>	<b>11495</b>	<b>8162</b>	<b>5877</b>	<b>57702</b>		
2000	Rohheitsdel./ST gg.pers.Freih.	M	16308	2	16	74	193	374	659	595	656	1251	1283	3193	1112	1089	2201	2394	3171	2750	1669	930	13115		
2000	Rohheitsdel./ST gg.pers.Freih.	W	3810	0	4	3	24	133	164	221	237	458	327	949	258	222	480	519	639	596	408	219	2861		
2100	Raub,räub.Erpress.räub.Angr.	G	1154	0	1	1	5	43	50	73	127	200	209	459	128	109	237	172	175	71	28	12	695		
2100	Raub,räub.Erpress.räub.Angr.	M	1039	0	0	1	5	34	40	67	114	181	192	413	116	102	218	155	157	61	23	12	626		
2100	Raub,räub.Erpress.räub.Angr.	W	115	0	1	0	0	9	10	6	13	19	17	46	12	7	19	17	18	10	5	0	69		
2110	auf Geldin./Postfil./-agent.	G	6	0	0	0	0	0	0	0	0	0	0	0	0	0	0	1	4	1	0	0	6		
2110	auf Geldin./Postfil./-agent.	M	5	0	0	0	0	0	0	0	0	0	0	0	0	0	0	0	4	1	0	0	5		
2110	auf Geldin./Postfil./-agent.	W	1	0	0	0	0	0	0	0	0	0	0	0	0	0	0	1	0	0	0	0	1		
2111	auf Geldin. Bank./Spark.	G	6	0	0	0	0	0	0	0	0	0	0	0	0	0	0	1	4	1	0	0	6		
2111	auf Geldin. Bank./Spark.	M	5	0	0	0	0	0	0	0	0	0	0	0	0	0	0	0	4	1	0	0	5		
2111	auf Geldin. Bank./Spark.	W	1	0	0	0	0	0	0	0	0	0	0	0	0	0	0	1	0	0	0	0	1		
2120	auf sonst. Zahlstellen/Gesch.	G	61	0	0	0	0	0	0	0	5	5	20	25	6	9	15	12	4	5	0	0	36		
2120	auf sonst. Zahlstellen/Gesch.	M	59	0	0	0	0	0	0	0	5	5	20	25	6	9	15	11	4	4	0	0	34		
2120	auf sonst. Zahlstellen/Gesch.	W	2	0	0	0	0	0	0	0	0	0	0	0	0	0	0	1	0	1	0	0	2		
2121	auf Spielhallen	G	13	0	0	0	0	0	0	0	0	0	4	4	3	1	4	2	2	1	0	0	9		
2121	auf Spielhallen	M	12	0	0	0	0	0	0	0	0	0	4	4	3	1	4	2	2	0	0	0	8		
2121	auf Spielhallen	W	1	0	0	0	0	0	0	0	0	0	0	0	0	0	0	0	1	0	0	0	1		
2122	auf Tankstellen	G	14	0	0	0	0	0	0	0	0	0	6	6	1	5	6	1	1	0	0	0	8		
2122	auf Tankstellen	M	14	0	0	0	0	0	0	0	0	0	6	6	1	5	6	1	1	0	0	0	8		
2140	räub. Angriff a.Krafft.§316a	G	4	0	0	0	0	0	0	0	0	0	0	0	0	1	1	2	1	0	0	0	4		
2140	räub. Angriff a.Krafft.§316a	M	4	0	0	0	0	0	0	0	0	0	0	0	0	1	1	2	1	0	0	0	4		
2141	+Beraub.v. Taxif. §316a	G	1	0	0	0	0	0	0	0	0	0	0	0	0	1	1	0	0	0	0	0	1		
2141	+Beraub.v. Taxif. §316a	M	1	0	0	0	0	0	0	0	0	0	0	0	0	1	1	0	0	0	0	0	1		
2160	Handtaschenraub	G	32	0	0	0	0	3	3	3	3	6	5	14	2	2	4	6	6	2	0	0	18		
2160	Handtaschenraub	M	30	0	0	0	0	3	3	3	3	6	5	14	1	2	3	5	6	2	0	0	16		
2160	Handtaschenraub	W	2	0	0	0	0	0	0	0	0	0	0	0	1	0	1	1	0	0	0	0	2		
2170	sonst.Raub a.Str/Weg/Plätz.	G	470	0	1	1	5	24	31	57	84	141	100	272	47	39	86	51	40	14	6	1	198		
2170	sonst.Raub a.Str/Weg/Plätz.	M	431	0	0	1	5	20	26	54	79	133	94	253	43	35	78	47	36	12	4	1	178		
2170	sonst.Raub a.Str/Weg/Plätz.	W	39	0	1	0	0	4	5	3	5	8	6	19	4	4	8	4	4	2	2	0	20		
2190	Raub in Wohnungen	G	176	0	0	0	0	0	0	0	6	6	31	37	26	27	53	33	31	16	3	3	139		
2190	Raub in Wohnungen	M	154	0	0	0	0	0	0	0	5	5	27	32	23	25	48	28	26	14	3	3	122		
2190	Raub in Wohnungen	W	22	0	0	0	0	0	0	0	1	1	4	5	3	2	5	5	5	2	0	0	17		
2200	Körperverletzung (KV)	G	14070	2	18	71	197	424	712	676	675	1351	1180	3243	1004	925	1929	2073	2660	2197	1281	687	10827		
2200	Körperverletzung (KV)	M	11346	2	15	68	180	318	583	487	501	988	942	2513	824	765	1589	1707	2202	1767	1033	535	8833		
2200	Körperverletzung (KV)	W	2724	0	3	3	17	106	129	189	174	363	238	730	180	160	340	366	458	430	248	152	1994		
2210	KV mit Todesfolge §§227,231	G	3	0	0	0	0	0	0	0	1	1	1	2	0	0	0	0	1	0	0	0	1		
2210	KV mit Todesfolge §§227,231	M	3	0	0	0	0	0	0	0	1	1	1	2	0	0	0	0	1	0	0	0	1		



Schlüsselzahl der Tat	Straftaten	S E X U S	Tatver- däch- tige gesamt	Kinder							Jugendliche			Heran- wach- sende 18 bis unter 21	gesamt Spalten 10,13,14	Erwachsene ab 21 Jahre									
				6	8	10	12	gesamt	14	16	gesamt	21	23			gesamt	25	30	40	50	60	gesamt			
				6	8	10	12	5 - 9	16	18	11 + 12	bis unter	bis unter			Spalten	bis unter	bis unter	Spalten	30	40	50	60	und älter	18 - 23
1	2	3	4	5	6	7	8	9	10	11	12	13	14	15	16	17	18	19	20	21	22	23	24		
----	<b>Straftaten gesamt (0-7)</b>	<b>G</b>	<b>72001</b>	<b>31</b>	<b>142</b>	<b>378</b>	<b>898</b>	<b>1756</b>	<b>3205</b>	<b>2717</b>	<b>2826</b>	<b>5543</b>	<b>5551</b>	<b>14299</b>	<b>4543</b>	<b>4616</b>	<b>9159</b>	<b>9901</b>	<b>13108</b>	<b>11495</b>	<b>8162</b>	<b>5877</b>	<b>57702</b>		
2220	gef.u.schw.KV §§224,226,231	G	4389	2	7	26	86	188	309	333	328	661	536	1506	428	356	784	636	634	438	257	134	2883		
2220	gef.u.schw.KV §§224,226,231	M	3734	2	7	25	79	149	262	256	258	514	460	1236	383	312	695	563	561	360	207	112	2498		
2220	gef.u.schw.KV §§224,226,231	W	655	0	0	1	7	39	47	77	70	147	76	270	45	44	89	73	73	78	50	22	385		
2221	gef.u.schw.KV Str./Weg/Plätz	G	2375	0	7	19	44	109	179	203	222	425	355	959	263	206	469	337	288	173	88	61	1416		
2221	gef.u.schw.KV Str./Weg/Plätz	M	2061	0	7	18	38	78	141	153	171	324	318	783	238	190	428	304	266	155	71	54	1278		
2221	gef.u.schw.KV Str./Weg/Plätz	W	314	0	0	1	6	31	38	50	51	101	37	176	25	16	41	33	22	18	17	7	138		
2230	Misshandl. Schutzbef.	G	208	0	0	0	0	0	0	0	2	2	7	9	11	13	24	38	67	44	21	5	199		
2230	Misshandl. Schutzbef.	M	111	0	0	0	0	0	0	0	2	2	2	4	9	4	13	13	40	26	12	3	107		
2230	Misshandl. Schutzbef.	W	97	0	0	0	0	0	0	0	0	0	5	5	2	9	11	25	27	18	9	2	92		
2231	+Misshandl. von Kindern	G	164	0	0	0	0	0	0	0	2	2	7	9	11	12	23	35	54	30	12	1	155		
2231	+Misshandl. von Kindern	M	86	0	0	0	0	0	0	0	2	2	2	4	9	4	13	12	32	17	7	1	82		
2231	+Misshandl. von Kindern	W	78	0	0	0	0	0	0	0	0	0	5	5	2	8	10	23	22	13	5	0	73		
2240	(vorsätzl. leichte) KV §223	G	9832	0	11	43	119	261	434	391	404	795	730	1959	636	608	1244	1517	2017	1684	932	479	7873		
2240	(vorsätzl. leichte) KV §223	M	7941	0	8	41	109	191	349	269	291	560	562	1471	507	503	1010	1241	1665	1394	781	379	6470		
2240	(vorsätzl. leichte) KV §223	W	1891	0	3	2	10	70	85	122	113	235	168	488	129	105	234	276	352	290	151	100	1403		
2250	fahrlässige KV §229	G	531	0	0	3	3	4	10	10	7	17	24	51	25	16	41	38	93	123	105	80	480		
2250	fahrlässige KV §229	M	330	0	0	3	3	2	8	6	5	11	17	36	12	8	20	25	69	65	64	51	294		
2250	fahrlässige KV §229	W	201	0	0	0	0	2	2	4	2	6	7	15	13	8	21	13	24	58	41	29	186		
2300	ST gg. persönliche Freiheit	G	6609	0	2	6	29	80	117	166	212	378	430	925	396	410	806	937	1314	1283	858	486	5684		
2300	ST gg. persönliche Freiheit	M	5477	0	2	6	22	51	81	124	141	265	338	684	315	345	660	780	1125	1115	698	415	4793		
2300	ST gg. persönliche Freiheit	W	1132	0	0	0	7	29	36	42	71	113	92	241	81	65	146	157	189	168	160	71	891		
2310	Menschr./Entz.Minderj./Ki.han	G	96	0	0	0	0	0	0	1	0	1	1	2	3	5	8	23	33	22	8	0	94		
2310	Menschr./Entz.Minderj./Ki.han	M	51	0	0	0	0	0	0	0	0	0	1	1	0	4	4	8	21	12	5	0	50		
2310	Menschr./Entz.Minderj./Ki.han	W	45	0	0	0	0	0	0	1	0	1	0	1	3	1	4	15	12	10	3	0	44		
2312	+Entziehung Minderj. §235	G	96	0	0	0	0	0	0	1	0	1	1	2	3	5	8	23	33	22	8	0	94		
2312	+Entziehung Minderj. §235	M	51	0	0	0	0	0	0	0	0	0	1	1	0	4	4	8	21	12	5	0	50		
2312	+Entziehung Minderj. §235	W	45	0	0	0	0	0	0	1	0	1	0	1	3	1	4	15	12	10	3	0	44		
2320	Freiheitsber.Nötig. Bedrohung	G	6515	0	2	6	29	80	117	165	212	377	429	923	392	405	797	914	1283	1263	849	486	5592		
2320	Freiheitsber.Nötig. Bedrohung	M	5428	0	2	6	22	51	81	124	141	265	337	683	314	341	655	772	1106	1105	692	415	4745		
2320	Freiheitsber.Nötig. Bedrohung	W	1087	0	0	0	7	29	36	41	71	112	92	240	78	64	142	142	177	158	157	71	847		
2321	+Freiheitsberaubung §239	G	178	0	0	0	0	2	2	3	7	10	9	21	14	11	25	34	33	32	20	13	157		
2321	+Freiheitsberaubung §239	M	138	0	0	0	0	1	1	2	6	8	6	15	11	8	19	28	27	25	15	9	123		
2321	+Freiheitsberaubung §239	W	40	0	0	0	0	1	1	1	1	2	3	6	3	3	6	6	6	7	5	4	34		
2322	Nötigung §240	G	1766	0	0	0	6	16	22	31	36	67	83	172	80	107	187	220	362	378	276	171	1594		
2322	Nötigung §240	M	1490	0	0	0	5	12	17	26	23	49	67	133	68	91	159	189	309	323	230	147	1357		
2322	Nötigung §240	W	276	0	0	0	1	4	5	5	13	18	16	39	12	16	28	31	53	55	46	24	237		
2323	Bedrohung §241	G	3877	0	2	5	23	60	90	128	154	282	317	689	263	242	505	572	742	672	448	249	3188		

Schlüsselzahl der Tat	Straftaten	SEUXS	Tatverdächtige gesamt	Kinder							Jugendliche			Heranwachsende 18 bis unter 21	gesamt Spalten 10,13,14	Erwachsene ab 21 Jahre									
				6	8	10	12	gesamt	14	16	gesamt	21	23			gesamt	25	30	40	50	60	gesamt			
				6	8	10	12	5-9	16	18	11+12	bis unter 23	bis unter 25			16,17	bis unter 30	bis unter 40	bis unter 50	bis unter 60	und älter	18-23			
1	2	3	4	5	6	7	8	9	10	11	12	13	14	15	16	17	18	19	20	21	22	23	24		
----	<b>Straftaten gesamt (0-7)</b>	<b>G</b>	<b>72001</b>	<b>31</b>	<b>142</b>	<b>378</b>	<b>898</b>	<b>1756</b>	<b>3205</b>	<b>2717</b>	<b>2826</b>	<b>5543</b>	<b>5551</b>	<b>14299</b>	<b>4543</b>	<b>4616</b>	<b>9159</b>	<b>9901</b>	<b>13108</b>	<b>11495</b>	<b>8162</b>	<b>5877</b>	<b>57702</b>		
2323	Bedrohung §241	M	3278	0	2	5	17	36	60	94	108	202	250	512	212	211	423	490	648	612	369	224	2766		
2323	Bedrohung §241	W	599	0	0	0	6	24	30	34	46	80	67	177	51	31	82	82	94	60	79	25	422		
2324	Nachstellung § 238	G	991	0	0	1	0	4	5	8	18	26	34	65	54	62	116	133	220	258	132	67	926		
2324	Nachstellung § 238	M	791	0	0	1	0	3	4	6	7	13	26	43	40	46	86	106	187	219	102	48	748		
2324	Nachstellung § 238	W	200	0	0	0	0	1	1	2	11	13	8	22	14	16	30	27	33	39	30	19	178		
2330	Erpresserischer Menschenraub	G	2	0	0	0	0	0	0	0	0	0	0	0	1	0	1	1	0	0	0	0	2		
2330	Erpresserischer Menschenraub	M	2	0	0	0	0	0	0	0	0	0	0	0	1	0	1	1	0	0	0	0	2		
2340	Geiselnahme §239b	G	1	0	0	0	0	0	0	0	0	0	0	0	0	1	1	0	0	0	0	0	1		
2340	Geiselnahme §239b	M	1	0	0	0	0	0	0	0	0	0	0	0	0	1	1	0	0	0	0	0	1		
2370	Menschenh.z.Zw.Ausb. Arb.kra	G	1	0	0	0	0	0	0	0	0	0	0	0	0	0	0	0	0	0	0	1	0		
2370	Menschenh.z.Zw.Ausb. Arb.kra	M	1	0	0	0	0	0	0	0	0	0	0	0	0	0	0	0	0	0	0	1	0		
2375	+z.Zw.Ausb§233(3)232(4)	G	1	0	0	0	0	0	0	0	0	0	0	0	0	0	0	0	0	0	0	1	0		
2375	+z.Zw.Ausb§233(3)232(4)	M	1	0	0	0	0	0	0	0	0	0	0	0	0	0	0	0	0	0	0	1	0		
<b>3**</b>	<b>Diebstahl o. erschw. Umstände</b>	<b>G</b>	<b>14619</b>	<b>11</b>	<b>51</b>	<b>163</b>	<b>378</b>	<b>723</b>	<b>1326</b>	<b>908</b>	<b>819</b>	<b>1727</b>	<b>1126</b>	<b>4179</b>	<b>805</b>	<b>753</b>	<b>1558</b>	<b>1533</b>	<b>1920</b>	<b>1850</b>	<b>1606</b>	<b>1973</b>	<b>10440</b>		
3**	Diebstahl o. erschw. Umstände	M	10090	6	34	115	274	433	862	521	551	1072	816	2750	607	565	1172	1175	1447	1310	1058	1178	7340		
3**	Diebstahl o. erschw. Umstände	W	4529	5	17	48	104	290	464	387	268	655	310	1429	198	188	386	358	473	540	548	795	3100		
3**1	v. Kfz./unb. Ingebr.	G	202	0	0	1	1	0	2	9	19	28	26	56	16	13	29	33	41	26	12	5	146		
3**1	v. Kfz./unb. Ingebr.	M	184	0	0	1	1	0	2	7	18	25	24	51	16	13	29	32	36	21	10	5	133		
3**1	v. Kfz./unb. Ingebr.	W	18	0	0	0	0	0	0	2	1	3	2	5	0	0	0	1	5	5	2	0	13		
3**2	v. Moped/Krad/unb. Ingebr.	G	69	0	0	0	0	2	2	1	7	8	14	24	9	10	19	10	6	6	4	0	45		
3**2	v. Moped/Krad/unb. Ingebr.	M	66	0	0	0	0	2	2	1	7	8	14	24	9	10	19	8	6	6	3	0	42		
3**2	v. Moped/Krad/unb. Ingebr.	W	3	0	0	0	0	0	0	0	0	0	0	0	0	0	0	2	0	0	1	0	3		
3**3	v. Fahrrädern/unb. Ingebr.	G	410	0	0	6	17	33	56	51	60	111	60	227	31	35	66	39	41	18	12	7	183		
3**3	v. Fahrrädern/unb. Ingebr.	M	370	0	0	5	13	29	47	46	56	102	56	205	29	32	61	38	34	16	10	6	165		
3**3	v. Fahrrädern/unb. Ingebr.	W	40	0	0	1	4	4	9	5	4	9	4	22	2	3	5	1	7	2	2	1	18		
3**4	v. Schusswaffen	G	6	0	0	0	0	0	0	0	1	1	2	3	0	0	0	0	1	1	0	1	3		
3**4	v. Schusswaffen	M	6	0	0	0	0	0	0	0	1	1	2	3	0	0	0	0	1	1	0	1	3		
3**5	v. unbaren Zahlungsmitteln	G	373	0	1	1	8	7	17	12	18	30	56	103	38	34	72	60	64	45	24	5	270		
3**5	v. unbaren Zahlungsmitteln	M	264	0	0	1	7	5	13	8	15	23	38	74	26	26	52	44	47	30	13	4	190		
3**5	v. unbaren Zahlungsmitteln	W	109	0	1	0	1	2	4	4	3	7	18	29	12	8	20	16	17	15	11	1	80		
3**7	von/aus Automaten	G	15	0	0	0	0	0	0	0	1	1	3	4	1	1	2	2	6	0	1	0	11		
3**7	von/aus Automaten	M	12	0	0	0	0	0	0	0	1	1	2	3	1	1	2	1	5	0	1	0	9		
3**7	von/aus Automaten	W	3	0	0	0	0	0	0	0	0	0	1	1	0	0	0	1	1	0	0	0	2		
3**8	v. Antiqu./Kunst/sakr.Gegst.	G	5	0	0	0	0	0	0	0	0	0	0	0	0	1	1	0	1	2	1	0	5		
3**8	v. Antiqu./Kunst/sakr.Gegst.	M	3	0	0	0	0	0	0	0	0	0	0	0	0	0	0	0	1	1	1	0	3		
3**8	v. Antiqu./Kunst/sakr.Gegst.	W	2	0	0	0	0	0	0	0	0	0	0	0	0	1	1	0	0	1	0	0	2		
305*	i/a Bank./Spark./Postf./agent	G	30	0	0	0	0	0	0	1	2	3	2	5	2	1	3	6	3	6	4	3	25		

Schlüsselzahl der Tat	Straftaten	SEUXS	Tatverdächtige gesamt	Kinder							Jugendliche			Heranwachsende 18 bis unter 21	gesamt Spalten 10,13,14	Erwachsene ab 21 Jahre									
				6	8	10	12	gesamt	14	16	gesamt	21	23			gesamt	25	30	40	50	60	gesamt			
				6	8	10	12	5 - 9	16	18	11 + 12	bis unter	bis unter			Spalten	bis unter	bis unter	Spalten	30	40	50	60	und älter	18 - 23
1	2	3	4	5	6	7	8	9	10	11	12	13	14	15	16	17	18	19	20	21	22	23	24		
----	<b>Straftaten gesamt (0-7)</b>	<b>G</b>	<b>72001</b>	<b>31</b>	<b>142</b>	<b>378</b>	<b>898</b>	<b>1756</b>	<b>3205</b>	<b>2717</b>	<b>2826</b>	<b>5543</b>	<b>5551</b>	<b>14299</b>	<b>4543</b>	<b>4616</b>	<b>9159</b>	<b>9901</b>	<b>13108</b>	<b>11495</b>	<b>8162</b>	<b>5877</b>	<b>57702</b>		
305*	i/a Bank./Spark./Postf./agent	M	20	0	0	0	0	0	0	1	1	2	2	4	1	1	2	6	1	4	1	2	16		
305*	i/a Bank./Spark./Postf./agent	W	10	0	0	0	0	0	0	0	1	1	0	1	1	0	1	0	2	2	3	1	9		
310*	i/a Dienst/Büro/Lagerräum.pp.	G	496	0	1	2	6	10	19	24	29	53	41	113	34	31	65	93	96	70	36	23	383		
310*	i/a Dienst/Büro/Lagerräum.pp.	M	432	0	0	2	4	9	15	22	27	49	38	102	27	27	54	81	84	62	31	18	330		
310*	i/a Dienst/Büro/Lagerräum.pp.	W	64	0	1	0	2	1	4	2	2	4	3	11	7	4	11	12	12	8	5	5	53		
315*	i/a Gastst./Hotel/Pension pp	G	142	0	0	0	2	4	6	4	9	13	13	32	13	12	25	22	27	23	12	1	110		
315*	i/a Gastst./Hotel/Pension pp	M	113	0	0	0	2	4	6	4	7	11	12	29	12	10	22	18	18	19	6	1	84		
315*	i/a Gastst./Hotel/Pension pp	W	29	0	0	0	0	0	0	0	2	2	1	3	1	2	3	4	9	4	6	0	26		
325*	i/a Warenh./Verkaufsr.Kiosk pp	G	9595	7	45	138	327	617	1134	702	550	1252	640	3026	417	390	807	791	1027	1112	1137	1695	6569		
325*	i/a Warenh./Verkaufsr.Kiosk pp	M	6172	6	30	96	239	355	726	375	342	717	439	1882	298	277	575	560	732	760	704	959	4290		
325*	i/a Warenh./Verkaufsr.Kiosk pp	W	3423	1	15	42	88	262	408	327	208	535	201	1144	119	113	232	231	295	352	433	736	2279		
326*	darunter: Ladendiebstahl	G	9445	7	45	138	325	606	1121	692	543	1235	626	2982	407	382	789	765	1012	1085	1127	1685	6463		
326*	darunter: Ladendiebstahl	M	6069	6	30	96	238	348	718	369	338	707	428	1853	292	273	565	540	720	740	699	952	4216		
326*	darunter: Ladendiebstahl	W	3376	1	15	42	87	258	403	323	205	528	198	1129	115	109	224	225	292	345	428	733	2247		
335*	i/a Wohnungen	G	1475	0	1	4	6	19	30	80	86	166	172	368	119	99	218	218	299	210	107	55	1107		
335*	i/a Wohnungen	M	1004	0	1	3	3	10	17	51	61	112	122	251	84	66	150	160	217	127	68	31	753		
335*	i/a Wohnungen	W	471	0	0	1	3	9	13	29	25	54	50	117	35	33	68	58	82	83	39	24	354		
340*	i/a Boden-/Kellerräumen pp	G	160	0	0	0	3	2	5	8	12	20	20	45	14	17	31	21	22	20	9	12	115		
340*	i/a Boden-/Kellerräumen pp	M	135	0	0	0	2	1	3	8	12	20	18	41	10	17	27	20	16	15	8	8	94		
340*	i/a Boden-/Kellerräumen pp	W	25	0	0	0	1	1	2	0	0	0	2	4	4	0	4	1	6	5	1	4	21		
345*	i/a Rohbauten/Baustellen pp	G	142	0	0	0	2	1	3	0	3	3	12	18	17	16	33	23	33	16	10	9	124		
345*	i/a Rohbauten/Baustellen pp	M	136	0	0	0	2	1	3	0	3	3	11	17	16	16	32	22	32	15	9	9	119		
345*	i/a Rohbauten/Baustellen pp	W	6	0	0	0	0	0	0	0	0	0	1	1	1	0	1	1	1	1	1	0	5		
350*	an/aus Kraftfahrzeugen	G	449	2	0	2	1	5	10	10	29	39	60	109	70	45	115	99	71	31	14	10	340		
350*	an/aus Kraftfahrzeugen	M	405	0	0	1	1	3	5	7	24	31	54	90	61	42	103	92	68	31	13	8	315		
350*	an/aus Kraftfahrzeugen	W	44	2	0	1	0	2	5	3	5	8	6	19	9	3	12	7	3	0	1	2	25		
3710	v. BtM aus Apotheken	G	1	0	0	0	0	0	0	0	0	0	0	0	0	0	0	0	0	1	0	0	1		
3710	v. BtM aus Apotheken	M	1	0	0	0	0	0	0	0	0	0	0	0	0	0	0	0	0	1	0	0	1		
3740	v.BtM b.Herstell/Großhändl.	G	1	0	0	0	0	0	0	0	0	0	0	0	0	0	0	1	0	0	0	0	1		
3740	v.BtM b.Herstell/Großhändl.	M	1	0	0	0	0	0	0	0	0	0	0	0	0	0	0	1	0	0	0	0	1		
3750	v.Rezeptform.z.Erlng.v.BtM	G	3	0	0	0	0	0	0	0	0	0	0	0	0	0	0	0	3	0	0	0	3		
3750	v.Rezeptform.z.Erlng.v.BtM	M	2	0	0	0	0	0	0	0	0	0	0	0	0	0	0	0	2	0	0	0	2		
3750	v.Rezeptform.z.Erlng.v.BtM	W	1	0	0	0	0	0	0	0	0	0	0	0	0	0	0	0	1	0	0	0	1		
3900	Taschendiebstahl/ sonst. Gut	G	27	0	0	0	0	0	0	2	7	9	2	11	1	2	3	2	6	3	2	0	16		
3900	Taschendiebstahl/ sonst. Gut	M	17	0	0	0	0	0	0	1	3	4	1	5	0	2	2	1	5	2	2	0	12		
3900	Taschendiebstahl/ sonst. Gut	W	10	0	0	0	0	0	0	1	4	5	1	6	1	0	1	1	1	1	1	0	4		
3905	v. unbaren Zahlungsmitteln	G	8	0	0	0	0	0	0	0	0	0	1	1	0	0	0	1	2	3	1	0	7		

Schlüsselzahl der Tat	Straftaten	SEUXS	Tatverdächtige gesamt	Kinder							Jugendliche			Heranwachsende 18 bis unter 21	gesamt Spalten 10,13,14	Erwachsene ab 21 Jahre									
				6	8	10	12	gesamt Spalten 5-9	14 bis unter 16	16 bis unter 18	gesamt Spalten 11+12	21 bis unter 23	23 bis unter 25			gesamt Spalten 16,17	25 bis unter 30	30 bis unter 40	40 bis unter 50	50 bis unter 60	60 und älter	gesamt Spalten 18-23			
				5	6	7	8	9	10	11	12	13	14			15	16	17	18	19	20	21	22	23	24
----	<b>Straftaten gesamt (0-7)</b>	G	72001	31	142	378	898	1756	3205	2717	2826	5543	5551	14299	4543	4616	9159	9901	13108	11495	8162	5877	57702		
3905	v. unbaren Zahlungsmitteln	M	6	0	0	0	0	0	0	0	0	0	1	1	0	0	0	1	2	2	0	0	5		
3905	v. unbaren Zahlungsmitteln	W	2	0	0	0	0	0	0	0	0	0	0	0	0	0	0	0	0	1	1	0	2		
4***	<b>Diebstahl u. erschw. Umstände</b>	G	4703	0	7	18	53	142	220	296	333	629	683	1532	450	403	853	773	778	433	215	119	3171		
4***	Diebstahl u. erschw. Umstände	M	4221	0	7	13	47	116	183	263	303	566	627	1376	413	363	776	713	711	374	177	94	2845		
4***	Diebstahl u. erschw. Umstände	W	482	0	0	5	6	26	37	33	30	63	56	156	37	40	77	60	67	59	38	25	326		
4**1	v. Kraftwagen	G	320	0	0	0	0	1	1	6	19	25	37	63	34	37	71	64	72	32	12	6	257		
4**1	v. Kraftwagen	M	308	0	0	0	0	1	1	6	19	25	37	63	31	35	66	61	69	31	12	6	245		
4**1	v. Kraftwagen	W	12	0	0	0	0	0	0	0	0	0	0	0	3	2	5	3	3	1	0	0	12		
4**2	v. Moped/Krad	G	210	0	0	0	1	1	2	9	28	37	55	94	27	26	53	37	17	8	1	0	116		
4**2	v. Moped/Krad	M	204	0	0	0	1	1	2	9	26	35	54	91	26	26	52	35	17	8	1	0	113		
4**2	v. Moped/Krad	W	6	0	0	0	0	0	0	2	2	2	1	3	1	0	1	2	0	0	0	0	3		
4**3	v. Fahrrädern	G	587	0	0	4	4	39	47	69	60	129	104	280	53	52	105	88	59	34	11	10	307		
4**3	v. Fahrrädern	M	545	0	0	3	3	34	40	65	56	121	100	261	52	49	101	86	50	30	10	7	284		
4**3	v. Fahrrädern	W	42	0	0	1	1	5	7	4	4	8	4	19	1	3	4	2	9	4	1	3	23		
4**4	v. Schusswaffen	G	15	0	0	0	0	0	0	3	2	5	1	6	4	0	4	2	2	0	0	1	9		
4**4	v. Schusswaffen	M	14	0	0	0	0	0	0	2	2	4	1	5	4	0	4	2	2	0	0	1	9		
4**4	v. Schusswaffen	W	1	0	0	0	0	0	0	1	0	1	0	1	0	0	0	0	0	0	0	0	0		
4**5	v. unbaren Zahlungsmitteln	G	102	0	0	0	0	1	1	5	3	8	16	25	15	4	19	28	21	3	5	1	77		
4**5	v. unbaren Zahlungsmitteln	M	90	0	0	0	0	1	1	5	2	7	16	24	13	3	16	22	20	3	4	1	66		
4**5	v. unbaren Zahlungsmitteln	W	12	0	0	0	0	0	0	0	1	1	0	1	2	1	3	6	1	0	1	0	11		
4**7	v/a Automaten	G	121	0	0	0	4	16	20	9	16	25	18	63	15	8	23	14	14	5	1	1	58		
4**7	v/a Automaten	M	110	0	0	0	4	12	16	7	16	23	18	57	14	7	21	12	13	5	1	1	53		
4**7	v/a Automaten	W	11	0	0	0	0	4	4	2	0	2	0	6	1	1	2	2	1	0	0	0	5		
4**8	v. Antiqu./Kunst/sakr.Gegst.	G	7	0	0	0	0	0	0	1	0	1	0	1	1	0	1	2	1	2	0	0	6		
4**8	v. Antiqu./Kunst/sakr.Gegst.	M	6	0	0	0	0	0	0	1	0	1	0	1	1	0	1	2	1	1	0	0	5		
4**8	v. Antiqu./Kunst/sakr.Gegst.	W	1	0	0	0	0	0	0	0	0	0	0	0	0	0	0	0	0	1	0	0	1		
405*	i/a Bank./Spark./Postf./agent	G	9	0	0	0	0	0	0	0	1	1	0	1	2	3	5	1	1	1	0	0	8		
405*	i/a Bank./Spark./Postf./agent	M	8	0	0	0	0	0	0	0	1	1	0	1	1	3	4	1	1	1	0	0	7		
405*	i/a Bank./Spark./Postf./agent	W	1	0	0	0	0	0	0	0	0	0	0	0	1	0	1	0	0	0	0	0	1		
410*	i/a Dienst/Büro/Lagerräum.pp.	G	1004	0	0	2	14	23	39	60	83	143	154	336	84	98	182	173	174	87	33	19	668		
410*	i/a Dienst/Büro/Lagerräum.pp.	M	943	0	0	1	13	22	36	53	77	130	143	309	79	92	171	166	167	82	29	19	634		
410*	i/a Dienst/Büro/Lagerräum.pp.	W	61	0	0	1	1	1	3	7	6	13	11	27	5	6	11	7	7	5	4	0	34		
415*	i/a Gastst./Hotel/Pension pp	G	188	0	0	1	1	3	5	7	18	25	35	65	16	16	32	42	31	14	3	1	123		
415*	i/a Gastst./Hotel/Pension pp	M	176	0	0	1	1	2	4	7	18	25	34	63	15	16	31	34	30	14	3	1	113		
415*	i/a Gastst./Hotel/Pension pp	W	12	0	0	0	0	1	1	0	0	0	1	2	1	0	1	8	1	0	0	0	10		
425*	i/a Warenh./Verkaufsr.Kiosk pp	G	667	0	0	2	3	25	30	58	75	133	137	300	71	54	125	96	82	38	15	11	367		
425*	i/a Warenh./Verkaufsr.Kiosk pp	M	586	0	0	1	3	21	25	52	68	120	129	274	63	44	107	89	71	27	13	5	312		

Schlüsselzahl der Tat	Straftaten	SEUXS	Tatverdäch-tige gesamt	Kinder						Jugendliche			Heranwachsende 18 bis unter 21	gesamt Spalten 10,13,14	Erwachsene ab 21 Jahre									
				6	8	10	12	gesamt Spalten 5-9	14 bis unter 16	16 bis unter 18	gesamt Spalten 11+12	21 bis unter 23			23 bis unter 25	gesamt Spalten 16,17	25 bis unter 30	30 bis unter 40	40 bis unter 50	50 bis unter 60	60 und älter	gesamt Spalten 18-23		
				4	5	6	7	8	9	10	11	12			13	14	15	16	17	18	19	20	21	22
----	<b>Straftaten gesamt (0-7)</b>	<b>G</b>	<b>72001</b>	<b>31</b>	<b>142</b>	<b>378</b>	<b>898</b>	<b>1756</b>	<b>3205</b>	<b>2717</b>	<b>2826</b>	<b>5543</b>	<b>5551</b>	<b>14299</b>	<b>4543</b>	<b>4616</b>	<b>9159</b>	<b>9901</b>	<b>13108</b>	<b>11495</b>	<b>8162</b>	<b>5877</b>	<b>57702</b>	
425*	i/a Warenh/Verkaufsr.Kiosk pp	W	81	0	0	1	0	4	5	6	7	13	8	26	8	10	18	7	11	11	2	6	55	
426*	darunter: Ladendiebstahl	G	224	0	0	2	3	9	14	19	17	36	27	77	19	16	35	36	36	20	10	10	147	
426*	darunter: Ladendiebstahl	M	175	0	0	1	3	7	11	13	15	28	24	63	16	10	26	32	28	14	8	4	112	
426*	darunter: Ladendiebstahl	W	49	0	0	1	0	2	3	6	2	8	3	14	3	6	9	4	8	6	2	6	35	
435*	Wohnungseinbr.dieb. 244(1)[3]	G	765	0	0	1	7	14	22	37	50	87	102	211	77	59	136	112	141	96	46	23	554	
435*	Wohnungseinbr.dieb. 244(1)[3]	M	655	0	0	1	7	11	19	31	42	73	88	180	69	54	123	100	125	75	35	17	475	
435*	Wohnungseinbr.dieb. 244(1)[3]	W	110	0	0	0	0	3	3	6	8	14	14	31	8	5	13	12	16	21	11	6	79	
436*	Tageswohnungseinbruch (TWE)	G	254	0	0	1	5	11	17	22	15	37	37	91	19	21	40	34	49	24	13	3	163	
436*	Tageswohnungseinbruch (TWE)	M	220	0	0	1	5	8	14	20	14	34	30	78	15	20	35	29	43	22	11	2	142	
436*	Tageswohnungseinbruch (TWE)	W	34	0	0	0	0	3	3	2	1	3	7	13	4	1	5	5	6	2	2	1	21	
440*	i/a Boden-/Kellerräumen pp	G	370	0	0	0	2	9	11	29	29	58	61	130	38	33	71	71	54	23	13	8	240	
440*	i/a Boden-/Kellerräumen pp	M	343	0	0	0	2	8	10	28	28	56	59	125	36	31	67	69	47	20	8	7	218	
440*	i/a Boden-/Kellerräumen pp	W	27	0	0	0	0	1	1	1	1	2	2	5	2	2	4	2	7	3	5	1	22	
445*	i/a Rohbauten/Baustellen pp	G	199	0	1	4	1	2	8	8	7	15	18	41	18	18	36	42	60	15	5	0	158	
445*	i/a Rohbauten/Baustellen pp	M	188	0	1	3	1	0	5	6	5	11	18	34	18	18	36	40	58	15	5	0	154	
445*	i/a Rohbauten/Baustellen pp	W	11	0	0	1	0	2	3	2	2	4	0	7	0	0	0	2	2	0	0	0	4	
450*	an/aus Kraftfahrzeugen	G	484	0	0	0	0	5	5	22	26	48	73	126	66	51	117	109	83	27	15	7	358	
450*	an/aus Kraftfahrzeugen	M	461	0	0	0	0	5	5	21	25	46	70	121	64	50	114	100	80	26	14	6	340	
450*	an/aus Kraftfahrzeugen	W	23	0	0	0	0	0	0	1	1	2	3	5	2	1	3	9	3	1	1	1	18	
4710	v. BtM aus Apotheken	G	4	0	0	0	0	0	0	0	0	0	0	0	0	1	1	2	1	0	0	0	4	
4710	v. BtM aus Apotheken	M	4	0	0	0	0	0	0	0	0	0	0	0	0	1	1	2	1	0	0	0	4	
4730	v.BtM aus Krankenhäusern	G	2	0	0	0	0	0	0	0	0	0	0	0	0	0	0	1	0	0	1	0	2	
4730	v.BtM aus Krankenhäusern	W	2	0	0	0	0	0	0	0	0	0	0	0	0	0	0	1	0	0	1	0	2	
4750	v.Rezeptform.z.Erlng.v.BtM	G	1	0	0	0	0	0	0	0	0	0	1	1	0	0	0	0	0	0	0	0	0	
4750	v.Rezeptform.z.Erlng.v.BtM	M	1	0	0	0	0	0	0	0	0	0	1	1	0	0	0	0	0	0	0	0	0	
4900	Taschendiebstahl sonst. Gut	G	6	0	0	0	0	0	0	0	0	0	1	1	2	1	3	2	0	0	0	0	5	
4900	Taschendiebstahl sonst. Gut	M	3	0	0	0	0	0	0	0	0	0	0	0	1	1	2	1	0	0	0	0	3	
4900	Taschendiebstahl sonst. Gut	W	3	0	0	0	0	0	0	0	0	0	1	1	1	0	1	1	0	0	0	0	2	
4905	v. unbaren Zahlungsmitteln	G	3	0	0	0	0	0	0	0	0	0	0	0	0	0	0	3	0	0	0	0	3	
4905	v. unbaren Zahlungsmitteln	M	1	0	0	0	0	0	0	0	0	0	0	0	0	0	0	1	0	0	0	0	1	
4905	v. unbaren Zahlungsmitteln	W	2	0	0	0	0	0	0	0	0	0	0	0	0	0	0	2	0	0	0	0	2	
****	<b>Diebstahl insgesamt</b>	<b>G</b>	<b>18061</b>	<b>11</b>	<b>56</b>	<b>177</b>	<b>415</b>	<b>813</b>	<b>1472</b>	<b>1096</b>	<b>1031</b>	<b>2127</b>	<b>1580</b>	<b>5179</b>	<b>1131</b>	<b>1053</b>	<b>2184</b>	<b>2102</b>	<b>2519</b>	<b>2208</b>	<b>1795</b>	<b>2074</b>	<b>12882</b>	
****	Diebstahl insgesamt	M	13134	6	39	125	307	501	978	683	742	1425	1222	3625	901	831	1732	1700	1992	1614	1215	1256	9509	
****	Diebstahl insgesamt	W	4927	5	17	52	108	312	494	413	289	702	358	1554	230	222	452	402	527	594	580	818	3373	
***1	v. Kraftwagen/unb. Ingebr.	G	511	0	0	1	1	1	3	15	36	51	62	116	49	49	98	95	109	58	24	11	395	
***1	v. Kraftwagen/unb. Ingebr.	M	481	0	0	1	1	1	3	13	35	48	60	111	46	47	93	91	101	52	22	11	370	
***1	v. Kraftwagen/unb. Ingebr.	W	30	0	0	0	0	0	0	2	1	3	2	5	3	2	5	4	8	6	2	0	25	

Schlüsselzahl der Tat	Straftaten	SEUXS	Tatverdächtige gesamt	Kinder						Jugendliche			Heranwachsende 18 bis unter 21	gesamt Spalten 10,13,14	Erwachsene ab 21 Jahre									
				6	8	10	12	14	gesamt Spalten 5-9	14 bis unter 16	16 bis unter 18	gesamt Spalten 11+12			21 bis unter 23	23 bis unter 25	gesamt Spalten 16,17	25 bis unter 30	30 bis unter 40	40 bis unter 50	50 bis unter 60	60 und älter	gesamt Spalten 18-23	
1	2	3	4	5	6	7	8	9	10	11	12	13	14	15	16	17	18	19	20	21	22	23	24	
----	<b>Straftaten gesamt (0-7)</b>	G	<b>72001</b>	<b>31</b>	<b>142</b>	<b>378</b>	<b>898</b>	<b>1756</b>	<b>3205</b>	<b>2717</b>	<b>2826</b>	<b>5543</b>	<b>5551</b>	<b>14299</b>	<b>4543</b>	<b>4616</b>	<b>9159</b>	<b>9901</b>	<b>13108</b>	<b>11495</b>	<b>8162</b>	<b>5877</b>	<b>57702</b>	
***2	v. Moped/Krad/unb. Ingebr.	G	267	0	0	0	1	3	4	10	33	43	63	110	34	34	68	47	23	14	5	0	157	
***2	v. Moped/Krad/unb. Ingebr.	M	258	0	0	0	1	3	4	10	31	41	62	107	33	34	67	43	23	14	4	0	151	
***2	v. Moped/Krad/unb. Ingebr.	W	9	0	0	0	0	0	0	0	2	2	1	3	1	0	1	4	0	0	1	0	6	
***3	v. Fahrrädern/unb. Ingebr.	G	941	0	0	10	20	67	97	110	109	219	150	466	81	84	165	123	98	51	22	16	475	
***3	v. Fahrrädern/unb. Ingebr.	M	859	0	0	8	15	58	81	101	101	202	142	425	78	78	156	120	82	45	19	12	434	
***3	v. Fahrrädern/unb. Ingebr.	W	82	0	0	2	5	9	16	9	8	17	8	41	3	6	9	3	16	6	3	4	41	
***4	v. Schusswaffen	G	21	0	0	0	0	0	0	3	3	6	3	9	4	0	4	2	3	1	0	2	12	
***4	v. Schusswaffen	M	20	0	0	0	0	0	0	2	3	5	3	8	4	0	4	2	3	1	0	2	12	
***4	v. Schusswaffen	W	1	0	0	0	0	0	0	1	0	1	0	1	0	0	0	0	0	0	0	0	0	
***5	v. unbaren Zahlungsmitteln	G	462	0	1	1	8	8	18	17	20	37	70	125	51	36	87	86	81	48	29	6	337	
***5	v. unbaren Zahlungsmitteln	M	341	0	0	1	7	6	14	13	16	29	52	95	37	27	64	64	63	33	17	5	246	
***5	v. unbaren Zahlungsmitteln	W	121	0	1	0	1	2	4	4	4	8	18	30	14	9	23	22	18	15	12	1	91	
***7	v/a Automaten	G	135	0	0	0	4	16	20	9	17	26	21	67	16	9	25	16	19	5	2	1	68	
***7	v/a Automaten	M	121	0	0	0	4	12	16	7	17	24	20	60	15	8	23	13	17	5	2	1	61	
***7	v/a Automaten	W	14	0	0	0	0	4	4	2	0	2	1	7	1	1	2	3	2	0	0	0	7	
***8	v. Antiqu./Kunst/sakr.Gegst.	G	12	0	0	0	0	0	0	1	0	1	0	1	1	1	2	2	2	4	1	0	11	
***8	v. Antiqu./Kunst/sakr.Gegst.	M	9	0	0	0	0	0	0	1	0	1	0	1	1	0	1	2	2	1	0	0	8	
***8	v. Antiqu./Kunst/sakr.Gegst.	W	3	0	0	0	0	0	0	0	0	0	0	0	0	1	1	0	0	2	0	0	3	
*05*	i/a Bank./Spark./Postf./agent	G	39	0	0	0	0	0	0	1	3	4	2	6	4	4	8	7	4	7	4	3	33	
*05*	i/a Bank./Spark./Postf./agent	M	28	0	0	0	0	0	0	1	2	3	2	5	2	4	6	7	2	5	1	2	23	
*05*	i/a Bank./Spark./Postf./agent	W	11	0	0	0	0	0	0	0	1	1	0	1	2	0	2	0	2	2	3	1	10	
*10*	i/a Dienst/Büro/Lagerräum.pp.	G	1432	0	1	4	20	32	57	82	108	190	191	438	110	122	232	248	256	151	67	40	994	
*10*	i/a Dienst/Büro/Lagerräum.pp.	M	1310	0	0	3	17	30	50	73	100	173	177	400	98	112	210	230	237	138	60	35	910	
*10*	i/a Dienst/Büro/Lagerräum.pp.	W	122	0	1	1	3	2	7	9	8	17	14	38	12	10	22	18	19	13	7	5	84	
*15*	i/a Gastst./Hotel/Pension pp	G	324	0	0	1	3	7	11	11	26	37	47	95	29	28	57	64	55	37	14	2	229	
*15*	i/a Gastst./Hotel/Pension pp	M	283	0	0	1	3	6	10	11	24	35	45	90	27	26	53	52	45	33	8	2	193	
*15*	i/a Gastst./Hotel/Pension pp	W	41	0	0	0	0	1	1	0	2	2	2	5	2	2	4	12	10	4	6	0	36	
*25*	i/a Warenh/Verkaufsr.Kiosk pp	G	10095	7	45	139	328	632	1151	747	605	1352	735	3238	476	434	910	860	1090	1141	1150	1706	6857	
*25*	i/a Warenh/Verkaufsr.Kiosk pp	M	6606	6	30	96	240	368	740	416	392	808	528	2076	349	313	662	623	787	779	715	964	4530	
*25*	i/a Warenh/Verkaufsr.Kiosk pp	W	3489	1	15	43	88	264	411	331	213	544	207	1162	127	121	248	237	303	362	435	742	2327	
*26*	darunter: Ladendiebstahl	G	9586	7	45	139	326	610	1127	707	555	1262	641	3030	419	392	811	779	1037	1099	1135	1695	6556	
*26*	darunter: Ladendiebstahl	M	6172	6	30	96	239	351	722	380	349	729	441	1892	301	279	580	551	739	749	705	956	4280	
*26*	darunter: Ladendiebstahl	W	3414	1	15	43	87	259	405	327	206	533	200	1138	118	113	231	228	298	350	430	739	2276	
*35*	i/a Wohnungen	G	2151	0	1	5	13	32	51	111	131	242	254	547	183	154	337	318	420	303	151	75	1604	
*35*	i/a Wohnungen	M	1581	0	1	4	10	20	35	77	100	177	192	404	140	117	257	248	325	199	102	46	1177	
*35*	i/a Wohnungen	W	570	0	0	1	3	12	16	34	31	65	62	143	43	37	80	70	95	104	49	29	427	
*40*	i/a Boden-/Kellerräumen pp	G	513	0	0	0	5	11	16	36	40	76	78	170	52	48	100	89	71	42	22	19	343	

Schlüsselzahl der Tat	Straftaten	SEUXS	Tatverdächtige gesamt	Kinder							Jugendliche			Heranwachsende 18 bis unter 21	gesamt Spalten 10,13,14	Erwachsene ab 21 Jahre									
				6	8	10	12	14	gesamt Spalten 5-9	14 bis unter 16	16 bis unter 18	gesamt Spalten 11+12	21 bis unter 23			23 bis unter 25	gesamt Spalten 16,17	25 bis unter 30	30 bis unter 40	40 bis unter 50	50 bis unter 60	60 und älter	gesamt Spalten 18-23		
1	2	3	4	5	6	7	8	9	10	11	12	13	14	15	16	17	18	19	20	21	22	23	24		
----	<b>Straftaten gesamt (0-7)</b>	<b>G</b>	<b>72001</b>	<b>31</b>	<b>142</b>	<b>378</b>	<b>898</b>	<b>1756</b>	<b>3205</b>	<b>2717</b>	<b>2826</b>	<b>5543</b>	<b>5551</b>	<b>14299</b>	<b>4543</b>	<b>4616</b>	<b>9159</b>	<b>9901</b>	<b>13108</b>	<b>11495</b>	<b>8162</b>	<b>5877</b>	<b>57702</b>		
*40*	i/a Boden-/Kellerräumen pp	M	462	0	0	0	4	9	13	35	39	74	74	161	46	46	92	86	58	35	16	14	301		
*40*	i/a Boden-/Kellerräumen pp	W	51	0	0	0	1	2	3	1	1	2	4	9	6	2	8	3	13	7	6	5	42		
*45*	i/a Rohbauten/Baustellen pp	G	331	0	1	4	3	3	11	8	10	18	29	58	34	30	64	63	91	31	15	9	273		
*45*	i/a Rohbauten/Baustellen pp	M	314	0	1	3	3	1	8	6	8	14	28	50	33	30	63	60	88	30	14	9	264		
*45*	i/a Rohbauten/Baustellen pp	W	17	0	0	1	0	2	3	2	2	4	1	8	1	0	1	3	3	1	1	0	9		
*50*	an/aus Kraftfahrzeugen	G	857	2	0	2	1	10	15	30	51	81	123	219	125	86	211	187	144	53	27	16	638		
*50*	an/aus Kraftfahrzeugen	M	793	0	0	1	1	8	10	26	45	71	114	195	114	82	196	173	138	52	26	13	598		
*50*	an/aus Kraftfahrzeugen	W	64	2	0	1	0	2	5	4	6	10	9	24	11	4	15	14	6	1	1	3	40		
*710	v. BtM aus Apotheken	G	5	0	0	0	0	0	0	0	0	0	0	0	0	1	1	2	1	1	0	0	5		
*710	v. BtM aus Apotheken	M	5	0	0	0	0	0	0	0	0	0	0	0	0	1	1	2	1	1	0	0	5		
*730	v. BtM aus Krankenhäusern	G	2	0	0	0	0	0	0	0	0	0	0	0	0	0	0	1	0	0	1	0	2		
*730	v. BtM aus Krankenhäusern	W	2	0	0	0	0	0	0	0	0	0	0	0	0	0	0	1	0	0	1	0	2		
*740	v. BtM b.Herstell/Großhändl.	G	1	0	0	0	0	0	0	0	0	0	0	0	0	0	0	1	0	0	0	0	1		
*740	v. BtM b.Herstell/Großhändl.	M	1	0	0	0	0	0	0	0	0	0	0	0	0	0	0	1	0	0	0	0	1		
*750	v. Rezeptform.z.Erlng.v.BtM	G	4	0	0	0	0	0	0	0	0	0	1	1	0	0	0	0	3	0	0	0	3		
*750	v. Rezeptform.z.Erlng.v.BtM	M	3	0	0	0	0	0	0	0	0	0	1	1	0	0	0	0	2	0	0	0	2		
*750	v. Rezeptform.z.Erlng.v.BtM	W	1	0	0	0	0	0	0	0	0	0	0	0	0	0	0	0	1	0	0	0	1		
*90*	Taschendiebstahl	G	44	0	0	0	0	0	0	2	7	9	4	13	3	3	6	8	8	6	3	0	31		
*90*	Taschendiebstahl	M	27	0	0	0	0	0	0	1	3	4	2	6	1	3	4	4	7	4	2	0	21		
*90*	Taschendiebstahl	W	17	0	0	0	0	0	0	1	4	5	2	7	2	0	2	4	1	2	1	0	10		
<b>5000</b>	<b>Vermögens- /Fälschungsdelikte</b>	<b>G</b>	<b>18414</b>	<b>1</b>	<b>4</b>	<b>5</b>	<b>22</b>	<b>111</b>	<b>143</b>	<b>384</b>	<b>456</b>	<b>840</b>	<b>1470</b>	<b>2453</b>	<b>1282</b>	<b>1360</b>	<b>2642</b>	<b>2993</b>	<b>3982</b>	<b>3203</b>	<b>2114</b>	<b>1027</b>	<b>15961</b>		
5000	Vermögens- /Fälschungsdelikte	M	12416	0	3	1	15	59	78	241	289	530	947	1555	855	959	1814	2055	2747	2143	1409	693	10861		
5000	Vermögens- /Fälschungsdelikte	W	5998	1	1	4	7	52	65	143	167	310	523	898	427	401	828	938	1235	1060	705	334	5100		
5100	Betrug §§263/a,264/a,265/a,b	G	14910	1	3	5	20	102	131	359	404	763	1284	2178	1107	1130	2237	2492	3198	2454	1593	758	12732		
5100	Betrug §§263/a,264/a,265/a,b	M	10010	0	2	1	13	52	68	224	261	485	822	1375	744	807	1551	1697	2172	1657	1055	503	8635		
5100	Betrug §§263/a,264/a,265/a,b	W	4900	1	1	4	7	50	63	135	143	278	462	803	363	323	686	795	1026	797	538	255	4097		
5110	Waren- u. Warenkreditbetrug	G	4718	0	1	0	0	5	6	9	42	51	290	347	341	389	730	972	1190	812	460	207	4371		
5110	Waren- u. Warenkreditbetrug	M	3058	0	1	0	0	2	3	5	31	36	174	213	222	265	487	603	768	534	295	158	2845		
5110	Waren- u. Warenkreditbetrug	W	1660	0	0	0	0	3	3	4	11	15	116	134	119	124	243	369	422	278	165	49	1526		
5111	+betrüg. Erlangen von Kfz	G	67	0	0	0	0	0	0	0	0	0	3	3	4	3	7	9	29	10	9	0	64		
5111	+betrüg. Erlangen von Kfz	M	50	0	0	0	0	0	0	0	0	0	1	1	3	2	5	7	24	6	7	0	49		
5111	+betrüg. Erlangen von Kfz	W	17	0	0	0	0	0	0	0	0	0	2	2	1	1	2	2	5	4	2	0	15		
5112	sonst. Warenkreditbetrug	G	3450	0	0	0	0	4	4	5	28	33	222	259	233	281	514	722	817	622	352	164	3191		
5112	sonst. Warenkreditbetrug	M	2179	0	0	0	0	1	1	2	22	24	138	163	147	186	333	434	494	405	223	127	2016		
5112	sonst. Warenkreditbetrug	W	1271	0	0	0	0	3	3	3	6	9	84	96	86	95	181	288	323	217	129	37	1175		
5113	+Warenbetrug §263	G	1314	0	1	0	0	1	2	4	16	20	74	96	120	123	243	266	374	188	103	44	1218		
5113	+Warenbetrug §263	M	909	0	1	0	0	1	2	3	11	14	40	56	84	92	176	177	271	128	69	32	853		

Schlüsselzahl der Tat	Straftaten	SEUXS	Tatverdächtige gesamt	Kinder							Jugendliche			Heranwachsende 18 bis unter 21	Erwachsene ab 21 Jahre									
				6	8 bis unter	10	12	14	gesamt Spalten 5 - 9	14 bis unter	16	gesamt Spalten 11 + 12	gesamt Spalten 10,13,14		21 bis unter	23	gesamt Spalten 16,17	25 bis unter	30	40 bis unter	50	60 und älter	gesamt Spalten 18 - 23	
				5	6	7	8	9	10	11	12	13	14		15	16	17	18	19	20	21	22	23	24
----	<b>Straftaten gesamt (0-7)</b>	<b>G</b>	<b>72001</b>	<b>31</b>	<b>142</b>	<b>378</b>	<b>898</b>	<b>1756</b>	<b>3205</b>	<b>2717</b>	<b>2826</b>	<b>5543</b>	<b>5551</b>	<b>14299</b>	<b>4543</b>	<b>4616</b>	<b>9159</b>	<b>9901</b>	<b>13108</b>	<b>11495</b>	<b>8162</b>	<b>5877</b>	<b>57702</b>	
5113	+Warenbetrug §263	W	405	0	0	0	0	0	0	1	5	6	34	40	36	31	67	89	103	60	34	12	365	
5120	Grundstücks- u. Baubetrug	G	13	0	0	0	0	0	0	0	0	0	0	0	0	0	0	0	1	3	8	1	13	
5120	Grundstücks- u. Baubetrug	M	8	0	0	0	0	0	0	0	0	0	0	0	0	0	0	0	0	2	5	1	8	
5120	Grundstücks- u. Baubetrug	W	5	0	0	0	0	0	0	0	0	0	0	0	0	0	0	0	1	1	3	0	5	
5130	Beteilig.-/Kapitalanl.betrug	G	29	0	0	0	0	0	0	0	0	0	0	0	0	0	0	3	11	4	9	2	29	
5130	Beteilig.-/Kapitalanl.betrug	M	22	0	0	0	0	0	0	0	0	0	0	0	0	0	0	2	9	3	6	2	22	
5130	Beteilig.-/Kapitalanl.betrug	W	7	0	0	0	0	0	0	0	0	0	0	0	0	0	0	1	2	1	3	0	7	
5131	+Prospektbetrug §264a	G	1	0	0	0	0	0	0	0	0	0	0	0	0	0	0	0	1	0	0	0	1	
5131	+Prospektbetrug §264a	W	1	0	0	0	0	0	0	0	0	0	0	0	0	0	0	0	1	0	0	0	1	
5132	+Anlagebetrug nach §263	G	28	0	0	0	0	0	0	0	0	0	0	0	0	0	0	3	10	4	9	2	28	
5132	+Anlagebetrug nach §263	M	22	0	0	0	0	0	0	0	0	0	0	0	0	0	0	2	9	3	6	2	22	
5132	+Anlagebetrug nach §263	W	6	0	0	0	0	0	0	0	0	0	0	0	0	0	0	1	1	1	3	0	6	
5140	Geldkreditbetrug	G	112	0	0	0	0	0	0	0	0	0	3	3	5	2	7	10	26	24	32	10	109	
5140	Geldkreditbetrug	M	83	0	0	0	0	0	0	0	0	0	3	3	3	2	5	7	16	19	24	9	80	
5140	Geldkreditbetrug	W	29	0	0	0	0	0	0	0	0	0	0	0	2	0	2	3	10	5	8	1	29	
5141	+Kreditbetrug §265b	G	8	0	0	0	0	0	0	0	0	0	0	0	0	1	1	0	3	4	0	0	8	
5141	+Kreditbetrug §265b	M	8	0	0	0	0	0	0	0	0	0	0	0	0	1	1	0	3	4	0	0	8	
5142	+Subventionsbetrug §264	G	36	0	0	0	0	0	0	0	0	0	0	0	0	0	0	0	4	8	17	7	36	
5142	+Subventionsbetrug §264	M	26	0	0	0	0	0	0	0	0	0	0	0	0	0	0	0	0	6	13	7	26	
5142	+Subventionsbetrug §264	W	10	0	0	0	0	0	0	0	0	0	0	0	0	0	0	0	4	2	4	0	10	
5143	+Kreditbetrug §263	G	64	0	0	0	0	0	0	0	0	0	3	3	5	1	6	10	18	12	14	1	61	
5143	+Kreditbetrug §263	M	46	0	0	0	0	0	0	0	0	0	3	3	3	1	4	7	12	9	10	1	43	
5143	+Kreditbetrug §263	W	18	0	0	0	0	0	0	0	0	0	0	0	2	0	2	3	6	3	4	0	18	
5144	+Wechselbetrug §263	G	2	0	0	0	0	0	0	0	0	0	0	0	0	0	0	0	1	0	1	0	2	
5144	+Wechselbetrug §263	M	2	0	0	0	0	0	0	0	0	0	0	0	0	0	0	0	1	0	1	0	2	
5145	+Wertpapierbetrug §263	G	2	0	0	0	0	0	0	0	0	0	0	0	0	0	0	0	0	0	0	0	2	
5145	+Wertpapierbetrug §263	M	1	0	0	0	0	0	0	0	0	0	0	0	0	0	0	0	0	0	0	1	1	
5145	+Wertpapierbetrug §263	W	1	0	0	0	0	0	0	0	0	0	0	0	0	0	0	0	0	0	0	1	1	
5150	Erschl.v. Leistungen §265a	G	4348	0	1	4	18	84	107	298	284	582	709	1398	467	440	907	741	651	352	208	91	2950	
5150	Erschl.v. Leistungen §265a	M	3180	0	0	1	12	43	56	182	182	364	490	910	343	343	686	603	522	265	139	55	2270	
5150	Erschl.v. Leistungen §265a	W	1168	0	1	3	6	41	51	116	102	218	219	488	124	97	221	138	129	87	69	36	680	
5160	mtl.rechtsw.erl.unb.Zahl.m.	G	457	0	0	0	0	7	7	8	14	22	52	81	38	46	84	97	85	55	42	13	376	
5160	mtl.rechtsw.erl.unb.Zahl.m.	M	314	0	0	0	0	5	5	6	11	17	35	57	25	36	61	72	57	29	28	10	257	
5160	mtl.rechtsw.erl.unb.Zahl.m.	W	143	0	0	0	0	2	2	2	3	5	17	24	13	10	23	25	28	26	14	3	119	
5162	+erl. Debitk.o.PIN Lastschr	G	50	0	0	0	0	0	0	0	1	1	7	8	5	10	15	13	7	1	2	4	42	
5162	+erl. Debitk.o.PIN Lastschr	M	38	0	0	0	0	0	0	0	0	0	6	6	2	10	12	8	5	1	2	4	32	
5162	+erl. Debitk.o.PIN Lastschr	W	12	0	0	0	0	0	0	0	1	1	1	2	3	0	3	5	2	0	0	0	10	



Schlüssel- zahl der Tat	Straftaten	S E X U S	Tatver- däch- tige gesamt	Kinder						Jugendliche			Heran- wach- sende 18 bis unter 21	gesamt Spalten 10,13,14	Erwachsene ab 21 Jahre									
				6	8	10	12	14	gesamt Spalten 5 - 9	14 bis unter 16	16 bis unter 18	gesamt Spalten 11 + 12			21 bis unter 23	23 bis unter 25	gesamt Spalten 16,17	25 bis unter 30	30 bis unter 40	40 bis unter 50	50 bis unter 60	60 und älter	gesamt Spalten 18 - 23	
1	2	3	4	5	6	7	8	9	10	11	12	13	14	15	16	17	18	19	20	21	22	23	24	
----	<b>Straftaten gesamt (0-7)</b>	G	72001	31	142	378	898	1756	3205	2717	2826	5543	5551	14299	4543	4616	9159	9901	13108	11495	8162	5877	57702	
5163	+erl. Debitk.m.PIN §263a	G	171	0	0	0	0	3	3	5	4	9	25	37	17	16	33	34	34	16	15	2	134	
5163	+erl. Debitk.m.PIN §263a	M	104	0	0	0	0	2	2	3	2	5	15	22	11	12	23	24	23	4	8	0	82	
5163	+erl. Debitk.m.PIN §263a	W	67	0	0	0	0	1	1	2	2	4	10	15	6	4	10	10	11	12	7	2	52	
5164	+erl. Kreditkarten	G	54	0	0	0	0	3	3	0	0	0	8	11	4	3	7	14	12	3	5	2	43	
5164	+erl. Kreditkarten	M	39	0	0	0	0	2	2	0	0	0	5	7	3	3	6	10	10	2	3	1	32	
5164	+erl. Kreditkarten	W	15	0	0	0	0	1	1	0	0	0	3	4	1	0	1	4	2	1	2	1	11	
5165	+erl. Daten v.Zahl.karten	G	140	0	0	0	0	1	1	3	6	9	8	18	7	16	23	22	30	29	14	4	122	
5165	+erl. Daten v.Zahl.karten	M	101	0	0	0	0	1	1	3	6	9	5	15	5	11	16	20	18	17	11	4	86	
5165	+erl. Daten v.Zahl.karten	W	39	0	0	0	0	0	0	0	0	0	3	3	2	5	7	2	12	12	3	0	36	
5169	+erl.sonst.unb.Zahlungsm.	G	60	0	0	0	0	0	0	0	3	3	6	9	5	3	8	20	8	6	6	3	51	
5169	+erl.sonst.unb.Zahlungsm.	M	49	0	0	0	0	0	0	0	3	3	5	8	4	2	6	16	7	5	4	3	41	
5169	+erl.sonst.unb.Zahlungsm.	W	11	0	0	0	0	0	0	0	0	0	1	1	1	1	2	4	1	1	2	0	10	
5170	sonst. Betrug	G	5934	1	1	1	2	7	12	47	85	132	331	475	323	338	661	813	1391	1269	875	450	5459	
5170	sonst. Betrug	M	3882	0	1	0	1	3	5	34	56	90	191	286	204	227	431	521	920	854	587	283	3596	
5170	sonst. Betrug	W	2052	1	0	1	1	4	7	13	29	42	140	189	119	111	230	292	471	415	288	167	1863	
5171	+Leistungsbetrug	G	296	0	0	0	0	0	0	0	0	0	9	9	7	12	19	33	84	78	47	26	287	
5171	+Leistungsbetrug	M	229	0	0	0	0	0	0	0	0	0	8	8	6	5	11	25	66	65	37	17	221	
5171	+Leistungsbetrug	W	67	0	0	0	0	0	0	0	0	0	1	1	1	7	8	8	18	13	10	9	66	
5172	+Leistungskreditbetrug	G	742	0	0	0	0	1	1	1	3	4	21	26	41	38	79	121	207	181	99	29	716	
5172	+Leistungskreditbetrug	M	450	0	0	0	0	0	0	0	0	0	16	16	24	25	49	65	117	115	68	20	434	
5172	+Leistungskreditbetrug	W	292	0	0	0	0	1	1	1	3	4	5	10	17	13	30	56	90	66	31	9	282	
5173	+Arbeitsvermittlungsbetrug	G	27	0	0	0	0	0	0	0	0	0	0	0	0	0	0	2	5	8	5	7	27	
5173	+Arbeitsvermittlungsbetrug	M	19	0	0	0	0	0	0	0	0	0	0	0	0	0	0	1	2	7	4	5	19	
5173	+Arbeitsvermittlungsbetrug	W	8	0	0	0	0	0	0	0	0	0	0	0	0	0	0	1	3	1	1	2	8	
5174	z.N.v.Versicher.u.-missbr.	G	135	0	0	0	0	0	0	0	0	0	3	3	7	10	17	23	40	25	20	7	132	
5174	z.N.v.Versicher.u.-missbr.	M	94	0	0	0	0	0	0	0	0	0	2	2	6	8	14	17	28	19	10	4	92	
5174	z.N.v.Versicher.u.-missbr.	W	41	0	0	0	0	0	0	0	0	0	1	1	1	2	3	6	12	6	10	3	40	
5175	+Computerbetrug §263a	G	217	0	0	0	0	0	0	5	5	10	16	26	13	14	27	35	60	39	24	6	191	
5175	+Computerbetrug §263a	M	174	0	0	0	0	0	0	5	5	10	9	19	10	11	21	28	50	29	21	6	155	
5175	+Computerbetrug §263a	W	43	0	0	0	0	0	0	0	0	0	7	7	3	3	6	7	10	10	3	0	36	
5176	+Provisionsbetrug	G	38	0	0	0	0	0	0	0	0	0	2	2	7	2	9	8	15	4	0	0	36	
5176	+Provisionsbetrug	M	28	0	0	0	0	0	0	0	0	0	0	0	5	1	6	7	12	3	0	0	28	
5176	+Provisionsbetrug	W	10	0	0	0	0	0	0	0	0	0	2	2	2	1	3	1	3	1	0	0	8	
5177	+z.N.v.Sozialvers.u-trägern	G	24	0	0	0	0	0	0	0	1	1	1	2	1	3	4	2	2	10	3	1	22	
5177	+z.N.v.Sozialvers.u-trägern	M	15	0	0	0	0	0	0	0	0	0	0	0	0	3	3	1	2	6	2	1	15	
5177	+z.N.v.Sozialvers.u-trägern	W	9	0	0	0	0	0	0	0	1	1	1	2	1	0	1	1	0	4	1	0	7	
5178	+sonst.Sozialleistungsbetr.	G	859	0	0	0	0	0	0	0	8	8	77	85	61	59	120	117	183	186	123	45	774	

Schlüssel- zahl der Tat	Straftaten	SE X U S	Tatver- däch- tige gesamt	Kinder						Jugendliche			Heran- wach- sende 18 bis unter 21	gesamt Spalten 10,13,14	Erwachsene ab 21 Jahre									
				6	8	10	12	gesamt Spalten 5-9	14	16	gesamt Spalten 11+12	21			23	gesamt Spalten 16,17	25	30	40	50	60	gesamt Spalten 18-23		
				6	8	10	12	14	16	18	11+12	23			25	16,17	30	40	50	60	60 und älter	18-23		
1	2	3	4	5	6	7	8	9	10	11	12	13	14	15	16	17	18	19	20	21	22	23	24	
----	<b>Straftaten gesamt (0-7)</b>	<b>G</b>	<b>72001</b>	<b>31</b>	<b>142</b>	<b>378</b>	<b>898</b>	<b>1756</b>	<b>3205</b>	<b>2717</b>	<b>2826</b>	<b>5543</b>	<b>5551</b>	<b>14299</b>	<b>4543</b>	<b>4616</b>	<b>9159</b>	<b>9901</b>	<b>13108</b>	<b>11495</b>	<b>8162</b>	<b>5877</b>	<b>57702</b>	
5178	+sonst.Sozialleistungsbetr.	M	442	0	0	0	0	0	0	0	4	4	28	32	35	31	66	51	103	89	70	31	410	
5178	+sonst.Sozialleistungsbetr.	W	417	0	0	0	0	0	0	0	4	4	49	53	26	28	54	66	80	97	53	14	364	
5179	+m.Zugangsbe.z.Komm.dienst	G	53	0	0	0	0	0	0	0	1	1	1	2	7	3	10	7	15	11	6	2	51	
5179	+m.Zugangsbe.z.Komm.dienst	M	43	0	0	0	0	0	0	0	0	0	1	1	4	3	7	6	13	10	4	2	42	
5179	+m.Zugangsbe.z.Komm.dienst	W	10	0	0	0	0	0	0	0	1	1	0	1	3	0	3	1	2	1	2	0	9	
5181	Abrechnungsbetrug	G	322	0	0	0	0	0	0	1	1	2	14	16	10	15	25	25	45	56	43	112	306	
5181	Abrechnungsbetrug	M	167	0	0	0	0	0	0	1	1	2	10	12	7	11	18	17	27	32	19	42	155	
5181	Abrechnungsbetrug	W	155	0	0	0	0	0	0	0	0	0	4	4	3	4	7	8	18	24	24	70	151	
5182	Einmietbetrug	G	335	1	0	0	0	0	1	0	1	1	16	18	24	19	43	65	98	68	33	10	317	
5182	Einmietbetrug	M	219	0	0	0	0	0	0	0	1	1	8	9	15	15	30	45	60	45	24	6	210	
5182	Einmietbetrug	W	116	1	0	0	0	0	1	0	0	0	8	9	9	4	13	20	38	23	9	4	107	
5183	Kontoeröff.-/Überweis.betrug	G	139	0	0	0	0	0	0	0	5	5	11	16	11	3	14	23	31	23	28	4	123	
5183	Kontoeröff.-/Überweis.betrug	M	100	0	0	0	0	0	0	0	4	4	7	11	8	2	10	18	22	15	20	4	89	
5183	Kontoeröff.-/Überweis.betrug	W	39	0	0	0	0	0	0	0	1	1	4	5	3	1	4	5	9	8	8	0	34	
5184	Zechbetrug	G	81	0	0	0	0	0	0	0	2	2	6	8	3	2	5	11	22	21	9	5	73	
5184	Zechbetrug	M	73	0	0	0	0	0	0	0	2	2	6	8	3	2	5	10	18	21	7	4	65	
5184	Zechbetrug	W	8	0	0	0	0	0	0	0	0	0	0	0	0	0	0	1	4	0	2	1	8	
5188	Kreditvermittlungsbetrug	G	8	0	0	0	0	0	0	0	0	0	0	0	1	0	1	1	1	3	2	0	8	
5188	Kreditvermittlungsbetrug	M	5	0	0	0	0	0	0	0	0	0	0	0	1	0	1	1	1	2	0	0	5	
5188	Kreditvermittlungsbetrug	W	3	0	0	0	0	0	0	0	0	0	0	0	0	0	0	0	0	1	2	0	3	
5189	sonst.weit.Betrugsarten	G	2921	0	1	1	2	6	10	41	61	102	169	281	148	167	315	391	660	611	455	208	2640	
5189	sonst.weit.Betrugsarten	M	2028	0	1	0	1	3	5	29	42	71	106	182	93	116	209	271	460	436	319	151	1846	
5189	sonst.weit.Betrugsarten	W	893	0	0	1	1	3	5	12	19	31	63	99	55	51	106	120	200	175	136	57	794	
5200	Veruntreuung §§266/a/b	G	437	0	0	0	0	0	0	0	1	1	3	4	3	5	8	31	102	128	111	53	433	
5200	Veruntreuung §§266/a/b	M	309	0	0	0	0	0	0	0	0	0	2	2	1	0	1	20	71	91	85	39	307	
5200	Veruntreuung §§266/a/b	W	128	0	0	0	0	0	0	0	1	1	1	2	2	5	7	11	31	37	26	14	126	
5210	Untreue §266	G	183	0	0	0	0	0	0	0	0	0	1	1	1	3	4	13	22	56	56	31	182	
5210	Untreue §266	M	110	0	0	0	0	0	0	0	0	0	0	0	0	0	0	7	11	33	37	22	110	
5210	Untreue §266	W	73	0	0	0	0	0	0	0	0	0	1	1	1	3	4	6	11	23	19	9	72	
5211	+b.Kapitalanlagegeschäften	G	1	0	0	0	0	0	0	0	0	0	0	0	0	0	0	0	1	0	0	0	1	
5211	+b.Kapitalanlagegeschäften	W	1	0	0	0	0	0	0	0	0	0	0	0	0	0	0	0	1	0	0	0	1	
5220	Vore./Verunt.v.Arb.entgelt	G	245	0	0	0	0	0	0	0	0	0	2	2	2	1	3	16	78	70	55	21	243	
5220	Vore./Verunt.v.Arb.entgelt	M	194	0	0	0	0	0	0	0	0	0	2	2	1	0	1	11	59	56	48	17	192	
5220	Vore./Verunt.v.Arb.entgelt	W	51	0	0	0	0	0	0	0	0	0	0	0	1	1	2	5	19	14	7	4	51	
5230	Missbr.v.Scheck-/Kreditkar	G	12	0	0	0	0	0	0	0	1	1	0	1	0	1	1	2	2	3	2	1	11	
5230	Missbr.v.Scheck-/Kreditkar	M	6	0	0	0	0	0	0	0	0	0	0	0	0	0	0	2	1	2	1	0	6	
5230	Missbr.v.Scheck-/Kreditkar	W	6	0	0	0	0	0	0	0	1	1	0	1	0	1	1	0	1	1	1	1	5	

Schlüssel- zahl der Tat	Straftaten	S E X U S	Tatver- däch- tige gesamt	Kinder							Jugendliche			Heran- wach- sende 18 bis unter 21	Erwachsene ab 21 Jahre										
				6	8	10	12	gesamt	14	16	gesamt	21	23		gesamt	25	30	40	50	60	gesamt				
				6	8	10	12	5-9	16	18	11+12	bis unter	bis unter		Spalten	bis unter	bis unter	Spalten	20	30	40	50	60	und	Spalten
1	2	3	4	5	6	7	8	9	10	11	12	13	14	15	16	17	18	19	20	21	22	23	24		
----	<b>Straftaten gesamt (0-7)</b>	<b>G</b>	<b>72001</b>	<b>31</b>	<b>142</b>	<b>378</b>	<b>898</b>	<b>1756</b>	<b>3205</b>	<b>2717</b>	<b>2826</b>	<b>5543</b>	<b>5551</b>	<b>14299</b>	<b>4543</b>	<b>4616</b>	<b>9159</b>	<b>9901</b>	<b>13108</b>	<b>11495</b>	<b>8162</b>	<b>5877</b>	<b>57702</b>		
5300	Unterschlagung §§246,247,248a	G	2207	0	1	0	2	10	13	24	53	77	163	253	133	167	300	340	477	440	267	130	1954		
5300	Unterschlagung §§246,247,248a	M	1453	0	1	0	2	7	10	19	31	50	96	156	86	109	195	224	329	277	185	87	1297		
5300	Unterschlagung §§246,247,248a	W	754	0	0	0	0	3	3	5	22	27	67	97	47	58	105	116	148	163	82	43	657		
5310	Unterschlagung von Kfz	G	268	0	0	0	0	0	0	0	2	2	9	11	12	10	22	34	79	71	33	18	257		
5310	Unterschlagung von Kfz	M	220	0	0	0	0	0	0	0	2	2	7	9	9	8	17	30	67	52	29	16	211		
5310	Unterschlagung von Kfz	W	48	0	0	0	0	0	0	0	0	0	2	2	3	2	5	4	12	19	4	2	46		
5400	Urkundenfälschung	G	1339	0	0	0	0	0	0	12	20	32	83	115	83	109	192	239	326	243	147	77	1224		
5400	Urkundenfälschung	M	1030	0	0	0	0	0	0	7	15	22	69	91	59	84	143	199	262	172	101	62	939		
5400	Urkundenfälschung	W	309	0	0	0	0	0	0	5	5	10	14	24	24	25	49	40	64	71	46	15	285		
5410	Fälschung techn. Aufz. §268	G	27	0	0	0	0	0	0	0	0	0	1	1	1	2	3	2	9	6	4	2	26		
5410	Fälschung techn. Aufz. §268	M	24	0	0	0	0	0	0	0	0	0	0	0	1	1	2	2	9	6	3	2	24		
5410	Fälschung techn. Aufz. §268	W	3	0	0	0	0	0	0	0	0	0	1	1	0	1	1	0	0	0	1	0	2		
5430	Datenfälsch. Täuschung bei DV	G	44	0	0	0	0	0	0	2	1	3	1	4	1	2	3	4	7	17	8	1	40		
5430	Datenfälsch. Täuschung bei DV	M	36	0	0	0	0	0	0	1	0	1	1	2	0	2	2	4	6	14	7	1	34		
5430	Datenfälsch. Täuschung bei DV	W	8	0	0	0	0	0	0	1	1	2	0	2	1	0	1	0	1	3	1	0	6		
5500	Geld-,Wertz-,Scheckfälschung	G	136	0	0	0	0	0	0	0	2	2	7	9	8	7	15	15	29	28	25	15	127		
5500	Geld-,Wertz-,Scheckfälschung	M	82	0	0	0	0	0	0	0	0	0	7	7	5	5	10	13	19	17	9	7	75		
5500	Geld-,Wertz-,Scheckfälschung	W	54	0	0	0	0	0	0	0	2	2	0	2	3	2	5	2	10	11	16	8	52		
5510	Geld-, Wertzeichenfälschung	G	7	0	0	0	0	0	0	0	1	1	2	3	0	0	0	0	1	2	1	0	4		
5510	Geld-, Wertzeichenfälschung	M	6	0	0	0	0	0	0	0	0	0	2	2	0	0	0	0	1	2	1	0	4		
5510	Geld-, Wertzeichenfälschung	W	1	0	0	0	0	0	0	0	1	1	0	1	0	0	0	0	0	0	0	0	0		
5520	Inverkehrbring.v. Falschgeld	G	120	0	0	0	0	0	0	0	1	1	6	7	7	6	13	11	24	26	24	15	113		
5520	Inverkehrbring.v. Falschgeld	M	69	0	0	0	0	0	0	0	0	0	6	6	5	4	9	10	14	15	8	7	63		
5520	Inverkehrbring.v. Falschgeld	W	51	0	0	0	0	0	0	0	1	1	0	1	2	2	4	1	10	11	16	8	50		
5530	Fälschung v.Zahlungsk,Scheck	G	7	0	0	0	0	0	0	0	0	0	1	1	0	0	0	2	4	0	0	0	6		
5530	Fälschung v.Zahlungsk,Scheck	M	7	0	0	0	0	0	0	0	0	0	1	1	0	0	0	2	4	0	0	0	6		
5531	Gebr.falsch.Zahlk./Schecks	G	4	0	0	0	0	0	0	0	0	0	1	1	0	0	0	2	1	0	0	0	3		
5531	Gebr.falsch.Zahlk./Schecks	M	4	0	0	0	0	0	0	0	0	0	1	1	0	0	0	2	1	0	0	0	3		
5532	Nachm.v.Zahlk.Scheck/Wechsel	G	3	0	0	0	0	0	0	0	0	0	0	0	0	0	0	0	3	0	0	0	3		
5532	Nachm.v.Zahlk.Scheck/Wechsel	M	3	0	0	0	0	0	0	0	0	0	0	0	0	0	0	0	3	0	0	0	3		
5600	Insolvenzstraft. §§283,283a-d	G	86	0	0	0	0	0	0	0	0	0	1	1	1	2	3	3	23	29	20	7	85		
5600	Insolvenzstraft. §§283,283a-d	M	64	0	0	0	0	0	0	0	0	0	0	0	1	1	2	1	18	24	14	5	64		
5600	Insolvenzstraft. §§283,283a-d	W	22	0	0	0	0	0	0	0	0	0	1	1	0	1	2	5	5	6	6	2	21		
5610	+Bankrott	G	76	0	0	0	0	0	0	0	0	0	1	1	1	1	2	3	21	26	17	6	75		
5610	+Bankrott	M	59	0	0	0	0	0	0	0	0	0	0	0	1	1	2	1	17	22	13	4	59		
5610	+Bankrott	W	17	0	0	0	0	0	0	0	0	0	1	1	0	0	0	2	4	4	4	2	16		
5630	+Verl. Buchführungspflicht	G	9	0	0	0	0	0	0	0	0	0	0	0	0	0	0	0	2	3	3	1	9		

Schlüsselzahl der Tat	Straftaten	SEUXS	Tatverdächtige gesamt	Kinder						Jugendliche			Heranwachsende 18 bis unter 21	gesamt Spalten 10,13,14	Erwachsene ab 21 Jahre									
				6	8 bis unter 10	10	12	14	gesamt Spalten 5 - 9	14 bis unter 16	16 bis unter 18	gesamt Spalten 11 + 12			21 bis unter 23	23 bis unter 25	gesamt Spalten 16,17	25 bis unter 30	30 bis unter 40	40 bis unter 50	50 bis unter 60	60 und älter	gesamt Spalten 18 - 23	
1	2	3	4	5	6	7	8	9	10	11	12	13	14	15	16	17	18	19	20	21	22	23	24	
----	<b>Straftaten gesamt (0-7)</b>	<b>G</b>	<b>72001</b>	<b>31</b>	<b>142</b>	<b>378</b>	<b>898</b>	<b>1756</b>	<b>3205</b>	<b>2717</b>	<b>2826</b>	<b>5543</b>	<b>5551</b>	<b>14299</b>	<b>4543</b>	<b>4616</b>	<b>9159</b>	<b>9901</b>	<b>13108</b>	<b>11495</b>	<b>8162</b>	<b>5877</b>	<b>57702</b>	
5630	+Verl. Buchführungspflicht	M	6	0	0	0	0	0	0	0	0	0	0	0	0	0	0	0	1	3	1	1	6	
5630	+Verl. Buchführungspflicht	W	3	0	0	0	0	0	0	0	0	0	0	0	0	0	0	0	1	0	2	0	3	
5640	+Gläubigerbegünstigung	G	1	0	0	0	0	0	0	0	0	0	0	0	0	0	0	0	1	0	0	0	1	
5640	+Gläubigerbegünstigung	W	1	0	0	0	0	0	0	0	0	0	0	0	0	0	0	0	1	0	0	0	1	
5650	+Schuldnerbegünstigung	G	3	0	0	0	0	0	0	0	0	0	0	0	0	1	1	0	0	1	1	0	3	
5650	+Schuldnerbegünstigung	M	1	0	0	0	0	0	0	0	0	0	0	0	0	0	0	0	0	0	1	0	1	
5650	+Schuldnerbegünstigung	W	2	0	0	0	0	0	0	0	0	0	0	0	0	1	1	0	0	1	0	0	2	
<b>6000</b>	<b>sonst. Straftatbestände StGB</b>	<b>G</b>	<b>21046</b>	<b>17</b>	<b>67</b>	<b>128</b>	<b>341</b>	<b>662</b>	<b>1215</b>	<b>1009</b>	<b>1016</b>	<b>2025</b>	<b>1717</b>	<b>4957</b>	<b>1295</b>	<b>1247</b>	<b>2542</b>	<b>2489</b>	<b>3576</b>	<b>3398</b>	<b>2409</b>	<b>1675</b>	<b>16089</b>	
6000	sonst. Straftatbestände StGB	M	15914	11	54	103	289	490	947	750	776	1526	1336	3809	1027	971	1998	1926	2725	2565	1736	1155	12105	
6000	sonst. Straftatbestände StGB	W	5132	6	13	25	52	172	268	259	240	499	381	1148	268	276	544	563	851	833	673	520	3984	
6100	Erpressung §253	G	275	0	1	4	6	8	19	22	18	40	24	83	17	16	33	34	63	33	18	11	192	
6100	Erpressung §253	M	225	0	1	3	4	7	15	17	12	29	17	61	14	14	28	29	51	29	18	9	164	
6100	Erpressung §253	W	50	0	0	1	2	1	4	5	6	11	7	22	3	2	5	5	12	4	0	2	28	
6110	Erpressung a.sex.Grundlage	G	3	0	0	0	1	1	2	1	0	1	0	3	0	0	0	0	0	0	0	0	0	
6110	Erpressung a.sex.Grundlage	M	1	0	0	0	0	0	0	1	0	1	0	1	0	0	0	0	0	0	0	0	0	
6110	Erpressung a.sex.Grundlage	W	2	0	0	0	1	1	2	0	0	0	0	2	0	0	0	0	0	0	0	0	0	
6200	Widerst.gg.d.Staatsgewalt pp.	G	4302	0	8	10	48	120	186	211	237	448	419	1053	327	305	632	553	712	677	436	239	3249	
6200	Widerst.gg.d.Staatsgewalt pp.	M	3475	0	4	5	38	87	134	156	187	343	345	822	277	264	541	467	594	537	321	193	2653	
6200	Widerst.gg.d.Staatsgewalt pp.	W	827	0	4	5	10	33	52	55	50	105	74	231	50	41	91	86	118	140	115	46	596	
6210	Widerstand gg.d. Staatsgewalt	G	683	0	0	0	1	1	2	9	24	33	68	103	69	70	139	131	156	105	38	11	580	
6210	Widerstand gg.d. Staatsgewalt	M	619	0	0	0	1	1	2	9	21	30	62	94	64	65	129	122	139	92	33	10	525	
6210	Widerstand gg.d. Staatsgewalt	W	64	0	0	0	0	0	0	3	3	6	9	5	5	10	9	17	13	5	1	55		
6220	Hausfriedensbruch	G	2529	0	4	6	18	89	117	143	150	293	207	617	150	161	311	290	419	427	291	174	1912	
6220	Hausfriedensbruch	M	2037	0	1	2	14	66	83	108	122	230	171	484	125	138	263	239	345	349	220	137	1553	
6220	Hausfriedensbruch	W	492	0	3	4	4	23	34	35	28	63	36	133	25	23	48	51	74	78	71	37	359	
6221	+Hausfriedensbruch §123	G	2527	0	4	6	18	89	117	143	150	293	207	617	150	161	311	290	418	426	291	174	1910	
6221	+Hausfriedensbruch §123	M	2035	0	1	2	14	66	83	108	122	230	171	484	125	138	263	239	344	348	220	137	1551	
6221	+Hausfriedensbruch §123	W	492	0	3	4	4	23	34	35	28	63	36	133	25	23	48	51	74	78	71	37	359	
6222	+schw.Hausfriedensbr. §124	G	2	0	0	0	0	0	0	0	0	0	0	0	0	0	0	0	1	1	0	0	2	
6222	+schw.Hausfriedensbr. §124	M	2	0	0	0	0	0	0	0	0	0	0	0	0	0	0	0	1	1	0	0	2	
6230	Landfriedensbruch §§125, 125a	G	121	0	0	0	0	0	0	2	13	15	37	52	31	10	41	16	8	4	0	0	69	
6230	Landfriedensbruch §§125, 125a	M	105	0	0	0	0	0	0	1	10	11	32	43	27	10	37	15	8	2	0	0	62	
6230	Landfriedensbruch §§125, 125a	W	16	0	0	0	0	0	0	1	3	4	5	9	4	0	4	1	0	2	0	0	7	
6240	Vortäuschen e. Straftat §145d	G	477	0	0	0	11	14	25	18	23	41	57	123	38	34	72	75	75	61	44	27	354	
6240	Vortäuschen e. Straftat §145d	M	327	0	0	0	9	7	16	9	12	21	37	74	27	26	53	61	56	38	24	21	253	
6240	Vortäuschen e. Straftat §145d	W	150	0	0	0	2	7	9	9	11	20	20	49	11	8	19	14	19	23	20	6	101	
6241	eines Raubes	G	29	0	0	0	5	1	6	0	1	1	4	11	2	3	5	4	1	2	5	1	18	

Schlüsselzahl der Tat	Straftaten	SEUXS	Tatverdächtige gesamt	Kinder							Jugendliche			Heranwachsende 18 bis unter 21	gesamt Spalten 10,13,14	Erwachsene ab 21 Jahre									
				6	8	10	12	gesamt Spalten 5-9	14	16	gesamt Spalten 11+12	21	23			gesamt Spalten 16,17	25	30	40	50	60	gesamt Spalten 18-23			
				6	8	10	12	14	16	18	11+12	23	25			16,17	30	40	50	60	und älter	18-23			
1	2	3	4	5	6	7	8	9	10	11	12	13	14	15	16	17	18	19	20	21	22	23	24		
----	<b>Straftaten gesamt (0-7)</b>	<b>G</b>	<b>72001</b>	<b>31</b>	<b>142</b>	<b>378</b>	<b>898</b>	<b>1756</b>	<b>3205</b>	<b>2717</b>	<b>2826</b>	<b>5543</b>	<b>5551</b>	<b>14299</b>	<b>4543</b>	<b>4616</b>	<b>9159</b>	<b>9901</b>	<b>13108</b>	<b>11495</b>	<b>8162</b>	<b>5877</b>	<b>57702</b>		
6241	eines Raubes	M	22	0	0	0	4	0	4	0	1	1	4	9	2	2	4	4	1	2	1	1	13		
6241	eines Raubes	W	7	0	0	0	1	1	2	0	0	0	0	2	0	1	1	0	0	0	4	0	5		
6242	Vortäuschen e. Diebstahls	G	106	0	0	0	0	2	2	1	6	7	11	20	8	9	17	31	21	10	5	2	86		
6242	Vortäuschen e. Diebstahls	M	85	0	0	0	0	2	2	1	5	6	7	15	7	8	15	26	19	6	3	1	70		
6242	Vortäuschen e. Diebstahls	W	21	0	0	0	0	0	0	0	1	1	4	5	1	1	2	5	2	4	2	1	16		
6260	Gewaltdarstellung §131	G	6	0	0	0	1	1	2	0	0	0	1	3	2	0	2	0	0	1	0	0	3		
6260	Gewaltdarstellung §131	M	6	0	0	0	1	1	2	0	0	0	1	3	2	0	2	0	0	1	0	0	3		
6270	Volksverhetzung §130	G	174	0	0	0	0	1	1	9	17	26	36	63	28	19	47	24	13	14	8	5	111		
6270	Volksverhetzung §130	M	160	0	0	0	0	1	1	6	15	21	31	53	26	19	45	23	13	13	8	5	107		
6270	Volksverhetzung §130	W	14	0	0	0	0	0	0	3	2	5	5	10	2	0	2	1	0	1	0	0	4		
6300	Begünstigung,Geldwäsche pp.	G	626	0	0	0	1	8	9	23	26	49	58	116	52	51	103	114	133	72	64	24	510		
6300	Begünstigung,Geldwäsche pp.	M	491	0	0	0	0	8	8	19	16	35	46	89	39	42	81	92	104	59	50	16	402		
6300	Begünstigung,Geldwäsche pp.	W	135	0	0	0	1	0	1	4	10	14	12	27	13	9	22	22	29	13	14	8	108		
6310	Hehlerei von Kfz §§159-260a	G	73	0	0	0	0	0	0	1	3	4	4	8	6	5	11	11	21	13	6	3	65		
6310	Hehlerei von Kfz §§159-260a	M	72	0	0	0	0	0	0	1	3	4	4	8	6	5	11	11	21	13	6	2	64		
6310	Hehlerei von Kfz §§159-260a	W	1	0	0	0	0	0	0	0	0	0	0	0	0	0	0	0	0	0	0	1	1		
6311	+gewerbsmäßige §260(1)[1]	G	5	0	0	0	0	0	0	0	0	0	0	0	1	1	2	0	1	2	0	0	5		
6311	+gewerbsmäßige §260(1)[1]	M	5	0	0	0	0	0	0	0	0	0	0	0	1	1	2	0	1	2	0	0	5		
6312	+Bandenhehlerei §260(1)[2]	G	2	0	0	0	0	0	0	0	0	0	0	0	0	0	0	0	1	0	0	1	2		
6312	+Bandenhehlerei §260(1)[2]	M	1	0	0	0	0	0	0	0	0	0	0	0	0	0	0	0	1	0	0	0	1		
6312	+Bandenhehlerei §260(1)[2]	W	1	0	0	0	0	0	0	0	0	0	0	0	0	0	0	0	0	0	0	1	1		
6313	+gew.Bandenhehlerei §260a	G	4	0	0	0	0	0	0	0	0	0	0	0	1	1	2	0	1	0	1	0	4		
6313	+gew.Bandenhehlerei §260a	M	4	0	0	0	0	0	0	0	0	0	0	0	1	1	2	0	1	0	1	0	4		
6320	sonst. Hehlerei §§259-260a	G	380	0	0	0	1	7	8	20	20	40	41	89	29	32	61	80	77	39	25	9	291		
6320	sonst. Hehlerei §§259-260a	M	309	0	0	0	0	7	7	16	12	28	35	70	27	27	54	69	59	33	18	6	239		
6320	sonst. Hehlerei §§259-260a	W	71	0	0	0	1	0	1	4	8	12	6	19	2	5	7	11	18	6	7	3	52		
6321	+gewerbsmäßige §260(1)[1]	G	39	0	0	0	0	0	0	0	0	0	3	3	4	3	7	9	12	5	2	1	36		
6321	+gewerbsmäßige §260(1)[1]	M	36	0	0	0	0	0	0	0	0	0	3	3	4	3	7	9	11	3	2	1	33		
6321	+gewerbsmäßige §260(1)[1]	W	3	0	0	0	0	0	0	0	0	0	0	0	0	0	0	1	2	0	0	0	3		
6322	+Bandenhehlerei §260(1)[2]	G	7	0	0	0	0	0	0	0	0	0	0	0	1	1	2	1	1	3	0	0	7		
6322	+Bandenhehlerei §260(1)[2]	M	7	0	0	0	0	0	0	0	0	0	0	0	1	1	2	1	1	3	0	0	7		
6323	+gew.Bandenhehlerei §260a	G	8	0	0	0	0	0	0	0	0	0	5	5	2	0	2	1	0	0	0	0	3		
6323	+gew.Bandenhehlerei §260a	M	8	0	0	0	0	0	0	0	0	0	5	5	2	0	2	1	0	0	0	0	3		
6330	Geldwäsche §261	G	98	0	0	0	0	0	0	2	1	3	4	7	6	7	13	16	21	9	25	7	91		
6330	Geldwäsche §261	M	65	0	0	0	0	0	0	2	0	2	2	4	3	5	8	8	15	5	21	4	61		
6330	Geldwäsche §261	W	33	0	0	0	0	0	0	0	1	1	2	3	3	2	5	8	6	4	4	3	30		
6400	Brandst./Herbeif.e. Brandgef.	G	632	6	10	17	32	46	111	38	25	63	53	227	34	26	60	54	81	85	49	76	405		

Schlüsselzahl der Tat	Straftaten	SEUXS	Tatverdächtige gesamt	Kinder							Jugendliche			Heranwachsende 18 bis unter 21	gesamt Spalten 10,13,14	Erwachsene ab 21 Jahre									
				6	8	10	12	gesamt Spalten 5 - 9	14 bis unter 16	16 bis unter 18	gesamt Spalten 11 + 12	21 bis unter 23	23 bis unter 25			gesamt Spalten 16,17	25 bis unter 30	30 bis unter 40	40 bis unter 50	50 bis unter 60	60 und älter	gesamt Spalten 18 - 23			
				4	5	6	7	8	9	10	11	12	13			14	15	16	17	18	19	20	21	22	23
----	<b>Straftaten gesamt (0-7)</b>	<b>G</b>	<b>72001</b>	<b>31</b>	<b>142</b>	<b>378</b>	<b>898</b>	<b>1756</b>	<b>3205</b>	<b>2717</b>	<b>2826</b>	<b>5543</b>	<b>5551</b>	<b>14299</b>	<b>4543</b>	<b>4616</b>	<b>9159</b>	<b>9901</b>	<b>13108</b>	<b>11495</b>	<b>8162</b>	<b>5877</b>	<b>57702</b>		
6400	Brandst./Herbeif.e. Brandgef.	M	518	4	9	15	24	34	86	29	21	50	48	184	29	26	55	45	73	75	38	48	334		
6400	Brandst./Herbeif.e. Brandgef.	W	114	2	1	2	8	12	25	9	4	13	5	43	5	0	5	9	8	10	11	28	71		
6410	vors. Brand./Herb.e.B.-gef.	G	347	1	6	9	22	35	73	28	21	49	45	167	22	22	44	38	38	34	15	11	180		
6410	vors. Brand./Herb.e.B.-gef.	M	302	0	5	7	18	26	56	21	20	41	44	141	19	22	41	34	36	30	12	8	161		
6410	vors. Brand./Herb.e.B.-gef.	W	45	1	1	2	4	9	17	7	1	8	1	26	3	0	3	4	2	4	3	3	19		
6500	Wettbew.-, Korrupt.-u.Amtsdel.	G	286	0	0	0	0	0	0	1	0	1	0	1	5	4	9	20	53	96	99	8	285		
6500	Wettbew.-, Korrupt.-u.Amtsdel.	M	244	0	0	0	0	0	0	1	0	1	0	1	4	4	8	17	41	81	89	7	243		
6500	Wettbew.-, Korrupt.-u.Amtsdel.	W	42	0	0	0	0	0	0	0	0	0	0	0	1	0	1	3	12	15	10	1	42		
6510	Vorteilsnahme/Bestechlichkeit	G	59	0	0	0	0	0	0	0	0	0	0	0	0	0	0	1	6	22	26	4	59		
6510	Vorteilsnahme/Bestechlichkeit	M	49	0	0	0	0	0	0	0	0	0	0	0	0	0	0	1	5	16	23	4	49		
6510	Vorteilsnahme/Bestechlichkeit	W	10	0	0	0	0	0	0	0	0	0	0	0	0	0	0	0	1	6	3	0	10		
6511	+Vorteilsannahme §331	G	44	0	0	0	0	0	0	0	0	0	0	0	0	0	0	0	2	18	21	3	44		
6511	+Vorteilsannahme §331	M	37	0	0	0	0	0	0	0	0	0	0	0	0	0	0	0	2	14	18	3	37		
6511	+Vorteilsannahme §331	W	7	0	0	0	0	0	0	0	0	0	0	0	0	0	0	0	0	4	3	0	7		
6512	+Bestechlichkeit §332	G	15	0	0	0	0	0	0	0	0	0	0	0	0	0	0	1	4	4	5	1	15		
6512	+Bestechlichkeit §332	M	12	0	0	0	0	0	0	0	0	0	0	0	0	0	0	1	3	2	5	1	12		
6512	+Bestechlichkeit §332	W	3	0	0	0	0	0	0	0	0	0	0	0	0	0	0	0	1	2	0	0	3		
6520	Vorteilsgewährung,Bestechung	G	24	0	0	0	0	0	0	1	0	1	0	1	1	0	1	1	2	12	6	1	23		
6520	Vorteilsgewährung,Bestechung	M	16	0	0	0	0	0	0	1	0	1	0	1	1	0	1	1	2	8	3	0	15		
6520	Vorteilsgewährung,Bestechung	W	8	0	0	0	0	0	0	0	0	0	0	0	0	0	0	0	0	4	3	1	8		
6521	+Vorteilsgewährung §333	G	20	0	0	0	0	0	0	0	0	0	0	0	0	0	0	0	1	12	6	1	20		
6521	+Vorteilsgewährung §333	M	12	0	0	0	0	0	0	0	0	0	0	0	0	0	0	0	1	8	3	0	12		
6521	+Vorteilsgewährung §333	W	8	0	0	0	0	0	0	0	0	0	0	0	0	0	0	0	0	4	3	1	8		
6522	+Bestechung §334	G	4	0	0	0	0	0	0	1	0	1	0	1	1	0	1	1	1	0	0	0	3		
6522	+Bestechung §334	M	4	0	0	0	0	0	0	1	0	1	0	1	1	0	1	1	1	0	0	0	3		
6550	sonst. Straftaten im Amt	G	180	0	0	0	0	0	0	0	0	0	0	0	4	4	8	17	43	53	57	2	180		
6550	sonst. Straftaten im Amt	M	159	0	0	0	0	0	0	0	0	0	0	0	3	4	7	15	33	48	54	2	159		
6550	sonst. Straftaten im Amt	W	21	0	0	0	0	0	0	0	0	0	0	0	1	0	1	2	10	5	3	0	21		
6551	KV im Amt §340	G	113	0	0	0	0	0	0	0	0	0	0	0	2	4	6	15	24	35	33	0	113		
6551	KV im Amt §340	M	107	0	0	0	0	0	0	0	0	0	0	0	2	4	6	15	21	34	31	0	107		
6551	KV im Amt §340	W	6	0	0	0	0	0	0	0	0	0	0	0	0	0	0	0	3	1	2	0	6		
6552	Verl.d.Dienstgeheim. §353b	G	13	0	0	0	0	0	0	0	0	0	0	0	1	0	1	0	5	2	5	0	13		
6552	Verl.d.Dienstgeheim. §353b	M	9	0	0	0	0	0	0	0	0	0	0	0	0	0	0	0	2	2	5	0	9		
6552	Verl.d.Dienstgeheim. §353b	W	4	0	0	0	0	0	0	0	0	0	0	0	1	0	1	0	3	0	0	0	4		
6560	wettb.beschr.Abspr.b.Auss.	G	16	0	0	0	0	0	0	0	0	0	0	0	0	0	0	1	1	5	8	1	16		
6560	wettb.beschr.Abspr.b.Auss.	M	14	0	0	0	0	0	0	0	0	0	0	0	0	0	0	0	1	5	7	1	14		
6560	wettb.beschr.Abspr.b.Auss.	W	2	0	0	0	0	0	0	0	0	0	0	0	0	0	0	1	0	0	1	0	2		

Schlüsselzähl- der Tat	Straftaten	S E X U S	Tatver- däch- tige gesamt	Kinder						Jugendliche			Heran- wach- sende 18 bis unter 21	Erwachsene ab 21 Jahre									
				6	8	10	12	gesamt Spalten	14	16	gesamt Spalten	21		23	gesamt Spalten	25	30	40	50	60	gesamt Spalten		
				6	8	10	12	14	5 - 9	16	18	11 + 12		10,13,14	23	25	16,17	30	40	50	60	60 und älter	18 - 23
1	2	3	4	5	6	7	8	9	10	11	12	13	14	15	16	17	18	19	20	21	22	23	24
----	<b>Straftaten gesamt (0-7)</b>	<b>G</b>	<b>72001</b>	<b>31</b>	<b>142</b>	<b>378</b>	<b>898</b>	<b>1756</b>	<b>3205</b>	<b>2717</b>	<b>2826</b>	<b>5543</b>	<b>5551</b>	<b>14299</b>	<b>4543</b>	<b>4616</b>	<b>9159</b>	<b>9901</b>	<b>13108</b>	<b>11495</b>	<b>8162</b>	<b>5877</b>	<b>57702</b>
6570	Bestechl./Best.i. gesch.Verh.	G	7	0	0	0	0	0	0	0	0	0	0	0	0	0	0	0	1	4	2	0	7
6570	Bestechl./Best.i. gesch.Verh.	M	6	0	0	0	0	0	0	0	0	0	0	0	0	0	0	0	0	4	2	0	6
6570	Bestechl./Best.i. gesch.Verh.	W	1	0	0	0	0	0	0	0	0	0	0	0	0	0	0	0	1	0	0	0	1
6571	Bestechlichk/Bestechung §299	G	4	0	0	0	0	0	0	0	0	0	0	0	0	0	0	0	1	1	2	0	4
6571	Bestechlichk/Bestechung §299	M	3	0	0	0	0	0	0	0	0	0	0	0	0	0	0	0	0	1	2	0	3
6571	Bestechlichk/Bestechung §299	W	1	0	0	0	0	0	0	0	0	0	0	0	0	0	0	0	1	0	0	0	1
6573	Vorteil gr.Ausmaßes §300[2]1	G	3	0	0	0	0	0	0	0	0	0	0	0	0	0	0	0	0	3	0	0	3
6573	Vorteil gr.Ausmaßes §300[2]1	M	3	0	0	0	0	0	0	0	0	0	0	0	0	0	0	0	0	3	0	0	3
6600	strafbarer Eigennutz	G	434	0	0	1	5	3	9	16	10	26	19	54	21	25	46	68	82	90	57	37	380
6600	strafbarer Eigennutz	M	414	0	0	0	5	3	8	16	10	26	18	52	21	23	44	65	77	86	55	35	362
6600	strafbarer Eigennutz	W	20	0	0	1	0	0	1	0	0	0	1	2	0	2	2	3	5	4	2	2	18
6610	Glücksspiel §§284,285,287	G	2	0	0	0	0	0	0	0	0	0	0	0	0	0	0	0	1	0	1	0	2
6610	Glücksspiel §§284,285,287	M	2	0	0	0	0	0	0	0	0	0	0	0	0	0	0	0	1	0	1	0	2
6620	Wilderei §§292,293	G	405	0	0	1	5	3	9	16	10	26	19	54	21	25	46	66	75	82	49	33	351
6620	Wilderei §§292,293	M	392	0	0	0	5	3	8	16	10	26	18	52	21	23	44	63	73	80	48	32	340
6620	Wilderei §§292,293	W	13	0	0	1	0	0	1	0	0	0	1	2	0	2	2	3	2	2	1	1	11
6621	+Jagdwilderei §292	G	16	0	0	0	0	0	0	0	0	0	0	0	1	0	1	0	0	5	5	5	16
6621	+Jagdwilderei §292	M	16	0	0	0	0	0	0	0	0	0	0	0	1	0	1	0	0	5	5	5	16
6630	Wucher §291	G	10	0	0	0	0	0	0	0	0	0	0	0	0	0	0	1	1	3	5	0	10
6630	Wucher §291	M	9	0	0	0	0	0	0	0	0	0	0	0	0	0	0	1	1	3	4	0	9
6630	Wucher §291	W	1	0	0	0	0	0	0	0	0	0	0	0	0	0	0	0	0	0	1	0	1
6700	alle sonst.ST StGB o.Verh.del	G	15832	11	49	97	259	537	953	790	810	1600	1311	3864	956	916	1872	1818	2655	2538	1768	1317	11968
6700	alle sonst.ST StGB o.Verh.del	M	11714	7	41	81	228	403	760	587	631	1218	1006	2984	748	685	1433	1358	1970	1862	1234	873	8730
6700	alle sonst.ST StGB o.Verh.del	W	4118	4	8	16	31	134	193	203	179	382	305	880	208	231	439	460	685	676	534	444	3238
6710	Verl.d.Unterhaltspf.§170	G	376	0	0	0	0	0	0	0	0	0	0	0	1	4	5	29	164	150	25	3	376
6710	Verl.d.Unterhaltspf.§170	M	356	0	0	0	0	0	0	0	0	0	0	0	1	4	5	27	157	139	25	3	356
6710	Verl.d.Unterhaltspf.§170	W	20	0	0	0	0	0	0	0	0	0	0	0	0	0	0	2	7	11	0	0	20
6720	Verl.d.Fürs-/Erzieh-pfl.§171	G	145	0	0	0	0	0	0	1	1	2	5	7	7	11	18	32	47	31	10	0	138
6720	Verl.d.Fürs-/Erzieh-pfl.§171	M	34	0	0	0	0	0	0	0	0	0	1	1	2	1	3	5	11	12	2	0	33
6720	Verl.d.Fürs-/Erzieh-pfl.§171	W	111	0	0	0	0	0	0	1	1	2	4	6	5	10	15	27	36	19	8	0	105
6730	Beleidigung §§185-187,189	G	6604	0	3	4	34	97	138	200	214	414	411	963	321	347	668	752	1222	1250	990	759	5641
6730	Beleidigung §§185-187,189	M	4265	0	3	2	26	53	84	110	122	232	253	569	206	229	435	483	816	847	653	462	3696
6730	Beleidigung §§185-187,189	W	2339	0	0	2	8	44	54	90	92	182	158	394	115	118	233	269	406	403	337	297	1945
6731	Beleidigung a.sex.Grundlage	G	1226	0	1	1	12	36	50	62	55	117	101	268	72	81	153	153	239	214	130	69	958
6731	Beleidigung a.sex.Grundlage	M	888	0	1	0	9	23	33	35	34	69	66	168	54	63	117	104	176	174	100	49	720
6731	Beleidigung a.sex.Grundlage	W	338	0	0	1	3	13	17	27	21	48	35	100	18	18	36	49	63	40	30	20	238
6740	Sachbeschädigung §§303-305a	G	6784	11	43	87	213	417	771	552	576	1128	794	2693	563	455	1018	817	848	688	397	323	4091

Schlüsselzahl der Tat	Straftaten	SEUXS	Tatverdächtige gesamt	Kinder							Jugendliche			Heranwachsende 18 bis unter 21	Erwachsene ab 21 Jahre									
				6	8	10	12	gesamt	14	16	gesamt	21	23		gesamt	25	30	40	50	60	gesamt			
				6	8	10	12	5 - 9	16	18	11 + 12	bis unter 23	25		16,17	bis unter 30	40	bis unter 50	60	und älter	18 - 23			
1	2	3	4	5	6	7	8	9	10	11	12	13	14	15	16	17	18	19	20	21	22	23	24	
----	<b>Straftaten gesamt (0-7)</b>	<b>G</b>	<b>72001</b>	<b>31</b>	<b>142</b>	<b>378</b>	<b>898</b>	<b>1756</b>	<b>3205</b>	<b>2717</b>	<b>2826</b>	<b>5543</b>	<b>5551</b>	<b>14299</b>	<b>4543</b>	<b>4616</b>	<b>9159</b>	<b>9901</b>	<b>13108</b>	<b>11495</b>	<b>8162</b>	<b>5877</b>	<b>57702</b>	
6740	Sachbeschädigung §§303-305a	M	5780	7	35	74	191	340	647	456	502	958	693	2298	492	403	895	716	732	569	315	255	3482	
6740	Sachbeschädigung §§303-305a	W	1004	4	8	13	22	77	124	96	74	170	101	395	71	52	123	101	116	119	82	68	609	
6741	Sachbeschädigung an Kfz	G	1500	4	15	21	22	45	107	76	94	170	188	465	141	123	264	215	226	169	94	67	1035	
6741	Sachbeschädigung an Kfz	M	1289	3	10	21	20	38	92	63	84	147	160	399	122	106	228	191	199	143	76	53	890	
6741	Sachbeschädigung an Kfz	W	211	1	5	0	2	7	15	13	10	23	28	66	19	17	36	24	27	26	18	14	145	
6742	Datenveränd/Comp.-sabot.	G	25	0	0	0	0	0	0	1	1	2	4	6	1	3	4	4	5	3	2	1	19	
6742	Datenveränd/Comp.-sabot.	M	20	0	0	0	0	0	0	1	1	2	2	4	1	3	4	4	3	2	2	1	16	
6742	Datenveränd/Comp.-sabot.	W	5	0	0	0	0	0	0	0	0	0	2	2	0	0	0	0	2	1	0	0	3	
6743	sonst.Sachb.a.Str/Wege/Plätze	G	1299	2	7	22	48	118	197	180	197	377	239	813	129	86	215	104	69	43	35	20	486	
6743	sonst.Sachb.a.Str/Wege/Plätze	M	1165	1	7	18	43	95	164	157	178	335	227	726	118	86	204	93	63	34	29	16	439	
6743	sonst.Sachb.a.Str/Wege/Plätze	W	134	1	0	4	5	23	33	23	19	42	12	87	11	0	11	11	6	9	6	4	47	
6745	Zerst.wicht.Arbeitsm. §305	G	10	0	0	0	0	0	0	1	2	3	0	3	1	1	2	1	2	2	0	0	7	
6745	Zerst.wicht.Arbeitsm. §305	M	9	0	0	0	0	0	0	1	2	3	0	3	1	1	2	1	2	1	0	0	6	
6745	Zerst.wicht.Arbeitsm. §305	W	1	0	0	0	0	0	0	0	0	0	0	0	0	0	0	0	0	1	0	0	1	
6750	Sprenstoff-/Strahlungsverbr.	G	46	0	0	0	1	2	3	1	2	3	7	13	10	2	12	7	9	1	4	0	33	
6750	Sprenstoff-/Strahlungsverbr.	M	45	0	0	0	1	2	3	1	2	3	7	13	10	2	12	6	9	1	4	0	32	
6750	Sprenstoff-/Strahlungsverbr.	W	1	0	0	0	0	0	0	0	0	0	0	0	0	0	1	0	0	0	0	0	1	
6752	Herbeif.e.Sprengstoffexpl.	G	46	0	0	0	1	2	3	1	2	3	7	13	10	2	12	7	9	1	4	0	33	
6752	Herbeif.e.Sprengstoffexpl.	M	45	0	0	0	1	2	3	1	2	3	7	13	10	2	12	6	9	1	4	0	32	
6752	Herbeif.e.Sprengstoffexpl.	W	1	0	0	0	0	0	0	0	0	0	0	0	0	0	1	0	0	0	0	0	1	
6760	Straftaten gegen die Umwelt	G	528	0	0	0	0	0	0	0	2	2	22	24	18	18	36	46	104	150	101	67	504	
6760	Straftaten gegen die Umwelt	M	457	0	0	0	0	0	0	0	2	2	19	21	17	16	33	39	91	135	82	56	436	
6760	Straftaten gegen die Umwelt	W	71	0	0	0	0	0	0	0	0	0	3	3	1	2	3	7	13	15	19	11	68	
6761	Gewässerverunreinigung §324	G	38	0	0	0	0	0	0	0	0	0	1	1	1	1	2	3	4	19	4	5	37	
6761	Gewässerverunreinigung §324	M	38	0	0	0	0	0	0	0	0	0	1	1	1	1	2	3	4	19	4	5	37	
6762	Luftverunreinigung §325	G	6	0	0	0	0	0	0	0	0	0	0	0	0	0	0	1	2	1	2	6	6	
6762	Luftverunreinigung §325	M	6	0	0	0	0	0	0	0	0	0	0	0	0	0	0	1	2	1	2	6	6	
6763	Verur.v.Lärm/Ersch./Strahlen	G	1	0	0	0	0	0	0	0	0	0	0	0	0	1	1	0	0	0	0	0	1	
6763	Verur.v.Lärm/Ersch./Strahlen	M	1	0	0	0	0	0	0	0	0	0	0	0	0	1	1	0	0	0	0	0	1	
6764	unerl.Umg.m.gef.Abf. §326	G	341	0	0	0	0	0	0	0	2	2	17	19	10	11	21	36	69	92	59	45	322	
6764	unerl.Umg.m.gef.Abf. §326	M	289	0	0	0	0	0	0	0	2	2	14	16	9	9	18	29	61	81	47	37	273	
6764	unerl.Umg.m.gef.Abf. §326	W	52	0	0	0	0	0	0	0	0	0	3	3	1	2	3	7	8	11	12	8	49	
6765	unerl.Betreib.v.Anlagen §327	G	106	0	0	0	0	0	0	0	0	0	2	2	6	3	9	6	20	27	32	10	104	
6765	unerl.Betreib.v.Anlagen §327	M	91	0	0	0	0	0	0	0	0	0	2	2	6	3	9	5	17	24	25	9	89	
6765	unerl.Betreib.v.Anlagen §327	W	15	0	0	0	0	0	0	0	0	0	0	0	0	0	1	3	3	7	1	15	15	
6766	unerl. Umg.m.radioakt.St.u.a.	G	3	0	0	0	0	0	0	0	0	0	0	0	0	1	1	1	0	0	1	0	3	
6766	unerl. Umg.m.radioakt.St.u.a.	M	3	0	0	0	0	0	0	0	0	0	0	0	0	1	1	1	0	0	1	0	3	



Schlüsselzahl der Tat	Straftaten	SEUXS	Tatverdächtige gesamt	Kinder							Jugendliche			Heranwachsende 18 bis unter 21	gesamt Spalten 10,13,14	Erwachsene ab 21 Jahre									
				6	8	10	12	gesamt Spalten 5-9	14 bis unter 16	16 bis unter 18	gesamt Spalten 11+12	21 bis unter 23	23 bis unter 25			gesamt Spalten 16,17	25 bis unter 30	30 bis unter 40	40 bis unter 50	50 bis unter 60	60 und älter	gesamt Spalten 18-23			
				4	5	6	7	8	9	10	11	12	13			14	15	16	17	18	19	20	21	22	23
----	<b>Straftaten gesamt (0-7)</b>	<b>G</b>	<b>72001</b>	<b>31</b>	<b>142</b>	<b>378</b>	<b>898</b>	<b>1756</b>	<b>3205</b>	<b>2717</b>	<b>2826</b>	<b>5543</b>	<b>5551</b>	<b>14299</b>	<b>4543</b>	<b>4616</b>	<b>9159</b>	<b>9901</b>	<b>13108</b>	<b>11495</b>	<b>8162</b>	<b>5877</b>	<b>57702</b>		
6769	schw.Gef.d.Freis.v.Giften	G	3	0	0	0	0	0	0	0	0	0	1	1	0	0	0	0	0	1	1	0	2		
6769	schw.Gef.d.Freis.v.Giften	M	3	0	0	0	0	0	0	0	0	0	1	1	0	0	0	0	0	1	1	0	2		
6780	Aussp./Abfangen v. Daten §202	G	143	0	0	0	0	1	1	2	4	6	9	16	5	13	18	17	33	22	25	12	127		
6780	Aussp./Abfangen v. Daten §202	M	110	0	0	0	0	1	1	2	4	6	7	14	4	8	12	13	25	16	20	10	96		
6780	Aussp./Abfangen v. Daten §202	W	33	0	0	0	0	0	0	0	0	0	2	2	1	5	6	4	8	6	5	2	31		
6790	weitere ST m. Umweltrelevanz	G	1	0	0	0	0	0	0	0	0	0	0	0	0	0	0	0	0	1	0	0	1		
6790	weitere ST m. Umweltrelevanz	M	1	0	0	0	0	0	0	0	0	0	0	0	0	0	0	0	0	1	0	0	1		
<b>7000</b>	<b>strafrechtliche Nebengesetze</b>	<b>G</b>	<b>8190</b>	<b>1</b>	<b>1</b>	<b>4</b>	<b>11</b>	<b>56</b>	<b>73</b>	<b>248</b>	<b>437</b>	<b>685</b>	<b>962</b>	<b>1720</b>	<b>830</b>	<b>852</b>	<b>1682</b>	<b>1758</b>	<b>1633</b>	<b>758</b>	<b>401</b>	<b>238</b>	<b>6470</b>		
7000	strafrechtliche Nebengesetze	M	6842	1	1	2	10	48	62	195	363	558	817	1437	693	699	1392	1477	1389	623	321	203	5405		
7000	strafrechtliche Nebengesetze	W	1348	0	0	2	1	8	11	53	74	127	145	283	137	153	290	281	244	135	80	35	1065		
7100	auf dem Wirtschaftssektor	G	600	0	0	0	0	3	3	9	8	17	11	31	15	32	47	59	139	167	97	60	569		
7100	auf dem Wirtschaftssektor	M	481	0	0	0	0	2	2	7	6	13	8	23	9	28	37	42	121	139	70	49	458		
7100	auf dem Wirtschaftssektor	W	119	0	0	0	0	1	1	2	2	4	3	8	6	4	10	17	18	28	27	11	111		
7120	n.d.AktG,GenG,GmbHG,HGB u.a.	G	219	0	0	0	0	0	0	0	0	0	1	1	1	2	3	9	45	76	49	36	218		
7120	n.d.AktG,GenG,GmbHG,HGB u.a.	M	183	0	0	0	0	0	0	0	0	0	1	1	0	2	2	7	39	64	41	29	182		
7120	n.d.AktG,GenG,GmbHG,HGB u.a.	W	36	0	0	0	0	0	0	0	0	0	0	0	1	0	1	2	6	12	8	7	36		
7122	Insolvenzverschleppung	G	209	0	0	0	0	0	0	0	0	0	1	1	1	2	3	9	41	74	47	34	208		
7122	Insolvenzverschleppung	M	175	0	0	0	0	0	0	0	0	0	1	1	0	2	2	7	36	63	39	27	174		
7122	Insolvenzverschleppung	W	34	0	0	0	0	0	0	0	0	0	0	0	1	0	1	2	5	11	8	7	34		
7130	SchwarzArbG , AÜG	G	7	0	0	0	0	0	0	0	0	0	0	0	0	0	0	1	3	0	2	1	7		
7130	SchwarzArbG , AÜG	M	6	0	0	0	0	0	0	0	0	0	0	0	0	0	0	0	3	0	2	1	6		
7130	SchwarzArbG , AÜG	W	1	0	0	0	0	0	0	0	0	0	0	0	0	0	0	1	0	0	0	0	1		
7140	Straft.i.Verb.m.d.Bankgew.pp.	G	7	0	0	0	0	0	0	0	0	0	0	0	0	0	0	0	0	0	5	2	0	7	
7140	Straft.i.Verb.m.d.Bankgew.pp.	M	5	0	0	0	0	0	0	0	0	0	0	0	0	0	0	0	0	4	1	0	5		
7140	Straft.i.Verb.m.d.Bankgew.pp.	W	2	0	0	0	0	0	0	0	0	0	0	0	0	0	0	0	0	1	1	0	2		
7150	ST i.Z.m. UrheberrechtsG pp.	G	126	0	0	0	0	1	1	4	3	7	6	14	6	16	22	24	30	22	11	3	112		
7150	ST i.Z.m. UrheberrechtsG pp.	M	94	0	0	0	0	0	0	2	1	3	5	8	4	13	17	14	27	18	7	3	86		
7150	ST i.Z.m. UrheberrechtsG pp.	W	32	0	0	0	0	1	1	2	2	4	1	6	2	3	5	10	3	4	4	0	26		
7153	Betr./Gesch.geh.§17(1,4)UWG	G	7	0	0	0	0	0	0	0	0	0	0	0	0	0	0	1	3	2	1	0	7		
7153	Betr./Gesch.geh.§17(1,4)UWG	M	6	0	0	0	0	0	0	0	0	0	0	0	0	0	0	1	2	2	1	0	6		
7153	Betr./Gesch.geh.§17(1,4)UWG	W	1	0	0	0	0	0	0	0	0	0	0	0	0	0	0	0	1	0	0	0	1		
7154	Betr./Gesch.geh.§17(2,4)UWG	G	7	0	0	0	0	0	0	0	0	0	0	0	0	0	0	1	4	2	0	0	7		
7154	Betr./Gesch.geh.§17(2,4)UWG	M	6	0	0	0	0	0	0	0	0	0	0	0	0	0	0	1	4	1	0	0	6		
7154	Betr./Gesch.geh.§17(2,4)UWG	W	1	0	0	0	0	0	0	0	0	0	0	0	0	0	0	0	1	0	1	0	1		
7160	ST i.Z.m.Lebens/ArzneimittelG	G	229	0	0	0	0	2	2	5	5	10	4	16	7	14	21	22	59	61	31	19	213		
7160	ST i.Z.m.Lebens/ArzneimittelG	M	183	0	0	0	0	2	2	5	5	10	2	14	5	13	18	18	51	50	17	15	169		
7160	ST i.Z.m.Lebens/ArzneimittelG	W	46	0	0	0	0	0	0	0	0	0	2	2	2	1	3	4	8	11	14	4	44		

Schlüsselzahl der Tat	Straftaten	SEUXS	Tatverdächtige gesamt	Kinder							Jugendliche			Heranwachsende 18 bis unter 21	Erwachsene ab 21 Jahre									
				6	8	10	12	gesamt Spalten	14	16	gesamt Spalten	21	23		gesamt Spalten	25	30	40	50	60	gesamt Spalten			
				6	8	10	12	14	5 - 9	16	18	11 + 12	10,13,14		23	25	16,17	30	40	50	60	60 und älter	18 - 23	
1	2	3	4	5	6	7	8	9	10	11	12	13	14	15	16	17	18	19	20	21	22	23	24	
----	<b>Straftaten gesamt (0-7)</b>	<b>G</b>	<b>72001</b>	<b>31</b>	<b>142</b>	<b>378</b>	<b>898</b>	<b>1756</b>	<b>3205</b>	<b>2717</b>	<b>2826</b>	<b>5543</b>	<b>5551</b>	<b>14299</b>	<b>4543</b>	<b>4616</b>	<b>9159</b>	<b>9901</b>	<b>13108</b>	<b>11495</b>	<b>8162</b>	<b>5877</b>	<b>57702</b>	
7161	ST n.d.Lebens-/FuttermittelG	G	138	0	0	0	0	0	0	0	0	0	1	1	1	1	2	8	33	53	25	16	137	
7161	ST n.d.Lebens-/FuttermittelG	M	104	0	0	0	0	0	0	0	0	0	0	0	0	1	1	7	27	42	14	13	104	
7161	ST n.d.Lebens-/FuttermittelG	W	34	0	0	0	0	0	0	0	0	0	1	1	0	1	1	6	11	11	3	3	33	
7162	ST nach dem ArzneimittlG	G	91	0	0	0	0	2	2	5	5	10	3	15	6	13	19	14	26	8	6	3	76	
7162	ST nach dem ArzneimittlG	M	79	0	0	0	0	2	2	5	5	10	2	14	5	12	17	11	24	8	3	2	65	
7162	ST nach dem ArzneimittlG	W	12	0	0	0	0	0	0	0	0	0	1	1	1	1	2	3	2	0	3	1	11	
7190	sonst.STa.d.Wirtschaftssektor	G	17	0	0	0	0	0	0	0	0	0	0	0	1	0	1	3	3	4	5	1	17	
7190	sonst.STa.d.Wirtschaftssektor	M	14	0	0	0	0	0	0	0	0	0	0	0	0	0	0	3	2	4	4	1	14	
7190	sonst.STa.d.Wirtschaftssektor	W	3	0	0	0	0	0	0	0	0	0	0	0	1	0	1	0	1	0	1	0	3	
7192	Straftaten n. UWG ohne §17	G	8	0	0	0	0	0	0	0	0	0	0	0	1	0	1	2	1	3	1	0	8	
7192	Straftaten n. UWG ohne §17	M	7	0	0	0	0	0	0	0	0	0	0	0	0	0	0	2	1	3	1	0	7	
7192	Straftaten n. UWG ohne §17	W	1	0	0	0	0	0	0	0	0	0	0	0	1	0	1	0	0	0	0	0	1	
7200	ST gg. sonst. strafr. NebenG	G	2733	0	0	1	6	28	35	68	126	194	373	602	235	260	495	498	574	295	180	89	2131	
7200	ST gg. sonst. strafr. NebenG	M	2333	0	0	0	6	27	33	62	115	177	336	546	202	223	425	421	479	234	152	76	1787	
7200	ST gg. sonst. strafr. NebenG	W	400	0	0	1	0	1	2	6	11	17	37	56	33	37	70	77	95	61	28	13	344	
7210	ST §27(2) d. JugendschutzG	G	4	0	0	0	0	0	0	0	0	0	0	0	0	1	1	0	1	2	0	0	4	
7210	ST §27(2) d. JugendschutzG	M	3	0	0	0	0	0	0	0	0	0	0	0	0	1	1	0	1	1	0	0	3	
7210	ST §27(2) d. JugendschutzG	W	1	0	0	0	0	0	0	0	0	0	0	0	0	0	0	0	0	1	0	0	1	
7220	ST §27(1) d. JugendschutzG	G	1	0	0	0	0	0	0	0	0	0	0	0	0	0	0	0	0	1	0	0	1	
7220	ST §27(1) d. JugendschutzG	M	1	0	0	0	0	0	0	0	0	0	0	0	0	0	0	0	0	1	0	0	1	
7250	ST gg.Aufenth./AsylVF/Freizüg	G	1411	0	0	1	0	1	2	3	33	36	214	252	105	135	240	299	369	155	70	26	1159	
7250	ST gg.Aufenth./AsylVF/Freizüg	M	1088	0	0	0	0	1	1	1	25	26	190	217	81	102	183	228	281	114	49	16	871	
7250	ST gg.Aufenth./AsylVF/Freizüg	W	323	0	0	1	0	0	1	2	8	10	24	35	24	33	57	71	88	41	21	10	288	
7252	Einschleus.v.Ausl. §96 AufG	G	69	0	0	0	0	0	0	0	2	2	3	5	3	1	4	8	23	18	7	4	64	
7252	Einschleus.v.Ausl. §96 AufG	M	59	0	0	0	0	0	0	0	0	0	3	3	2	0	2	4	22	17	7	4	56	
7252	Einschleus.v.Ausl. §96 AufG	W	10	0	0	0	0	0	0	0	2	2	0	2	1	1	2	4	1	1	0	0	8	
7253	erschl. Auf.titel §95(2)[2]	G	108	0	0	0	0	0	0	0	0	0	3	3	6	13	19	23	38	19	6	0	105	
7253	erschl. Auf.titel §95(2)[2]	M	74	0	0	0	0	0	0	0	0	0	2	2	6	9	15	15	25	13	4	0	72	
7253	erschl. Auf.titel §95(2)[2]	W	34	0	0	0	0	0	0	0	0	0	1	1	0	4	4	8	13	6	2	0	33	
7254	gewerbs. Einschleusen §97AufG	G	6	0	0	0	0	0	0	0	0	0	1	1	1	1	2	0	3	0	0	0	5	
7254	gewerbs. Einschleusen §97AufG	M	4	0	0	0	0	0	0	0	0	0	0	0	1	0	1	0	3	0	0	0	4	
7254	gewerbs. Einschleusen §97AufG	W	2	0	0	0	0	0	0	0	0	0	1	1	0	1	0	0	0	0	0	0	1	
7255	Straftaten gg.§§84,85 AsylVfG	G	27	0	0	0	0	0	0	0	0	0	7	7	2	3	5	6	8	1	0	0	20	
7255	Straftaten gg.§§84,85 AsylVfG	M	26	0	0	0	0	0	0	0	0	0	7	7	2	2	4	6	8	1	0	0	19	
7255	Straftaten gg.§§84,85 AsylVfG	W	1	0	0	0	0	0	0	0	0	0	0	0	1	1	0	0	0	0	0	0	1	
7257	unerlaubter Aufenthalt	G	1072	0	0	1	0	1	2	3	30	33	185	220	82	100	182	238	263	100	50	19	852	
7257	unerlaubter Aufenthalt	M	811	0	0	0	0	1	1	1	24	25	163	189	60	78	138	183	190	69	31	11	622	

Schlüsselzahl der Tat	Straftaten	SEUXS	Tatverdächtige gesamt	Kinder							Jugendliche			Heranwachsende 18 bis unter 21	gesamt Spalten 10,13,14	Erwachsene ab 21 Jahre									
				6	8	10	12	gesamt Spalten	14	16	gesamt Spalten	21	23			gesamt Spalten	25	30	40	50	60	gesamt Spalten			
				6	8	10	12	14	5 - 9	16	18	11 + 12	23			25	16,17	30	40	50	60	60 und älter	18 - 23		
1	2	3	4	5	6	7	8	9	10	11	12	13	14	15	16	17	18	19	20	21	22	23	24		
----	<b>Straftaten gesamt (0-7)</b>	<b>G</b>	<b>72001</b>	<b>31</b>	<b>142</b>	<b>378</b>	<b>898</b>	<b>1756</b>	<b>3205</b>	<b>2717</b>	<b>2826</b>	<b>5543</b>	<b>5551</b>	<b>14299</b>	<b>4543</b>	<b>4616</b>	<b>9159</b>	<b>9901</b>	<b>13108</b>	<b>11495</b>	<b>8162</b>	<b>5877</b>	<b>57702</b>		
7257	unerlaubter Aufenthalt	W	261	0	0	1	0	0	1	2	6	8	22	31	22	22	44	55	73	31	19	8	230		
7258	trotz Versagung §9 Freizüg/EU	G	2	0	0	0	0	0	0	0	0	0	0	0	0	0	0	1	0	0	1	0	2		
7258	trotz Versagung §9 Freizüg/EU	M	2	0	0	0	0	0	0	0	0	0	0	0	0	0	0	1	0	0	1	0	2		
7259	sonst.Verstöße gg.d. AufG §95	G	141	0	0	0	0	0	0	0	1	1	18	19	12	18	30	25	40	18	6	3	122		
7259	sonst.Verstöße gg.d. AufG §95	M	124	0	0	0	0	0	0	0	1	1	18	19	11	14	25	20	38	15	6	1	105		
7259	sonst.Verstöße gg.d. AufG §95	W	17	0	0	0	0	0	0	0	0	0	0	0	1	4	5	5	2	3	0	2	17		
7260	St gg.Sprengst./Waffen-/KWG	G	1153	0	0	0	6	23	29	61	88	149	142	320	106	113	219	182	181	105	87	59	833		
7260	St gg.Sprengst./Waffen-/KWG	M	1092	0	0	0	6	22	28	58	85	143	131	302	99	110	209	177	175	92	81	56	790		
7260	St gg.Sprengst./Waffen-/KWG	W	61	0	0	0	0	1	1	3	3	6	11	18	7	3	10	5	6	13	6	3	43		
7261	Straft. gg. das SprengstoffG	G	156	0	0	0	3	7	10	7	20	27	20	57	14	12	26	33	19	13	8	0	99		
7261	Straft. gg. das SprengstoffG	M	150	0	0	0	3	7	10	7	19	26	20	56	14	12	26	31	19	11	7	0	94		
7261	Straft. gg. das SprengstoffG	W	6	0	0	0	0	0	0	0	1	1	0	1	0	0	0	2	0	2	1	0	5		
7262	Straft. gg. das WaffenG	G	976	0	0	0	3	16	19	54	68	122	125	266	91	96	187	152	154	87	75	55	710		
7262	Straft. gg. das WaffenG	M	921	0	0	0	3	15	18	51	66	117	114	249	84	93	177	148	149	76	70	52	672		
7262	Straft. gg. das WaffenG	W	55	0	0	0	0	1	1	3	2	5	11	17	7	3	10	4	5	11	5	3	38		
7263	Straftaten gg. das KWG	G	42	0	0	0	0	0	0	0	0	0	2	2	1	5	6	8	10	7	5	4	40		
7263	Straftaten gg. das KWG	M	41	0	0	0	0	0	0	0	0	0	2	2	1	5	6	8	9	7	5	4	39		
7263	Straftaten gg. das KWG	W	1	0	0	0	0	0	0	0	0	0	0	0	0	0	0	0	1	0	0	0	1		
7280	ST gg. das B- o. L-DatenschG	G	3	0	0	0	0	0	0	0	0	0	0	0	0	1	1	0	0	1	1	0	3		
7280	ST gg. das B- o. L-DatenschG	M	3	0	0	0	0	0	0	0	0	0	0	0	0	1	1	0	0	1	1	0	3		
7300	Rauschgiftdelikte BtMG	G	4784	1	1	1	1	28	32	179	320	499	596	1127	609	592	1201	1244	925	223	51	13	3657		
7300	Rauschgiftdelikte BtMG	M	4013	1	1	1	1	22	26	135	258	393	498	917	513	482	995	1065	803	185	37	11	3096		
7300	Rauschgiftdelikte BtMG	W	771	0	0	0	0	6	6	44	62	106	98	210	96	110	206	179	122	38	14	2	561		
7310	allg.Verstöße §29	G	3572	0	1	1	1	25	28	153	280	433	461	922	466	456	922	924	640	133	24	7	2650		
7310	allg.Verstöße §29	M	2940	0	1	1	1	19	22	111	223	334	375	731	386	364	750	784	543	107	19	6	2209		
7310	allg.Verstöße §29	W	632	0	0	0	0	6	6	42	57	99	86	191	80	92	172	140	97	26	5	1	441		
7311	m. Heroin	G	96	0	0	0	0	0	0	0	1	1	4	5	3	12	15	31	38	6	0	1	91		
7311	m. Heroin	M	77	0	0	0	0	0	0	0	1	1	3	4	2	6	8	25	33	6	0	1	73		
7311	m. Heroin	W	19	0	0	0	0	0	0	0	0	0	1	1	1	6	7	6	5	0	0	0	18		
7312	m. Kokain einschl. Crack	G	193	0	0	0	0	1	1	2	5	7	14	22	13	21	34	56	55	22	4	0	171		
7312	m. Kokain einschl. Crack	M	148	0	0	0	0	0	0	0	4	4	13	17	8	14	22	43	46	17	3	0	131		
7312	m. Kokain einschl. Crack	W	45	0	0	0	0	1	1	2	1	3	1	5	5	7	12	13	9	5	1	0	40		
7313	m. LSD	G	4	0	0	0	0	0	0	0	1	1	0	1	0	0	1	2	0	0	0	0	3		
7313	m. LSD	M	3	0	0	0	0	0	0	0	1	1	0	1	0	0	0	2	0	0	0	0	2		
7313	m. LSD	W	1	0	0	0	0	0	0	0	0	0	0	0	1	0	1	0	0	0	0	0	1		
7314	m.Amphet/Deriv.flüss.Form	G	1416	0	0	0	0	5	5	20	73	93	197	295	217	214	431	414	220	50	4	2	1121		
7314	m.Amphet/Deriv.flüss.Form	M	1111	0	0	0	0	3	3	9	45	54	152	209	171	166	337	342	178	41	3	1	902		

Schlüsselzahl der Tat	Straftaten	SEUXS	Tatverdächtige gesamt	Kinder							Jugendliche			Heranwachsende 18 bis unter 21	Erwachsene ab 21 Jahre									
				6	8	10	12	gesamt Spalten	14	16	gesamt Spalten	21	23		gesamt Spalten	25	30	40	50	60	gesamt Spalten			
				6	8	10	12	14	5 - 9	16	18	11 + 12	10,13,14		23	25	16,17	30	40	50	60	60 und älter	18 - 23	
1	2	3	4	5	6	7	8	9	10	11	12	13	14	15	16	17	18	19	20	21	22	23	24	
----	<b>Straftaten gesamt (0-7)</b>	<b>G</b>	<b>72001</b>	<b>31</b>	<b>142</b>	<b>378</b>	<b>898</b>	<b>1756</b>	<b>3205</b>	<b>2717</b>	<b>2826</b>	<b>5543</b>	<b>5551</b>	<b>14299</b>	<b>4543</b>	<b>4616</b>	<b>9159</b>	<b>9901</b>	<b>13108</b>	<b>11495</b>	<b>8162</b>	<b>5877</b>	<b>57702</b>	
7314	m.Amphet/Deriv.flüss.Form	W	305	0	0	0	0	2	2	11	28	39	45	86	46	48	94	72	42	9	1	1	219	
7315	m.Amphet/.Deriv. (Ecstasy)	G	164	0	0	0	0	0	0	3	16	19	28	47	22	18	40	41	33	3	0	0	117	
7315	m.Amphet/.Deriv. (Ecstasy)	M	128	0	0	0	0	0	0	3	11	14	20	34	17	13	30	35	26	3	0	0	94	
7315	m.Amphet/.Deriv. (Ecstasy)	W	36	0	0	0	0	0	0	0	5	5	8	13	5	5	10	6	7	0	0	0	23	
7318	m.Cannabis u.Zubereit.	G	1659	0	1	0	0	19	20	127	191	318	220	558	209	198	407	366	271	42	13	2	1101	
7318	m.Cannabis u.Zubereit.	M	1447	0	1	0	0	16	17	101	166	267	186	470	188	170	358	329	241	36	11	2	977	
7318	m.Cannabis u.Zubereit.	W	212	0	0	0	0	3	3	26	25	51	34	88	21	28	49	37	30	6	2	0	124	
7319	m. sonst. BtM	G	261	0	0	1	1	0	2	6	13	19	21	42	27	33	60	85	53	16	3	2	219	
7319	m. sonst. BtM	M	215	0	0	1	1	0	2	3	11	14	18	34	24	26	50	71	46	10	2	2	181	
7319	m. sonst. BtM	W	46	0	0	0	0	0	0	3	2	5	3	8	3	7	10	14	7	6	1	0	38	
7320	ill.Handel/Schmuggel - RG §29	G	913	1	0	0	0	3	4	31	46	77	130	211	115	102	217	240	178	52	12	3	702	
7320	ill.Handel/Schmuggel - RG §29	M	808	1	0	0	0	3	4	29	39	68	120	192	101	89	190	207	162	48	6	3	616	
7320	ill.Handel/Schmuggel - RG §29	W	105	0	0	0	0	0	0	2	7	9	10	19	14	13	27	33	16	4	6	0	86	
7321	m/v Heroin	G	47	0	0	0	0	0	0	0	0	0	7	7	5	2	7	12	13	8	0	0	40	
7321	m/v Heroin	M	42	0	0	0	0	0	0	0	0	0	7	7	5	1	6	8	13	8	0	0	35	
7321	m/v Heroin	W	5	0	0	0	0	0	0	0	0	0	0	0	0	1	1	4	0	0	0	0	5	
7322	m/v Kokain einschl. Crack	G	39	0	0	0	0	0	0	0	0	0	1	1	1	2	3	9	19	6	1	0	38	
7322	m/v Kokain einschl. Crack	M	39	0	0	0	0	0	0	0	0	0	1	1	1	2	3	9	19	6	1	0	38	
7324	m/v Amphet/Deriv.flüss.Form	G	392	0	0	0	0	0	0	4	15	19	61	80	64	48	112	117	65	15	3	0	312	
7324	m/v Amphet/Deriv.flüss.Form	M	335	0	0	0	0	0	0	4	10	14	55	69	56	43	99	98	54	13	2	0	266	
7324	m/v Amphet/Deriv.flüss.Form	W	57	0	0	0	0	0	0	0	5	5	6	11	8	5	13	19	11	2	1	0	46	
7325	m/v Amphet/.Deriv. (Ecstasy)	G	36	0	0	0	0	0	0	2	2	4	7	11	8	6	14	8	2	1	0	0	25	
7325	m/v Amphet/.Deriv. (Ecstasy)	M	32	0	0	0	0	0	0	2	2	4	6	10	8	5	13	7	2	0	0	0	22	
7325	m/v Amphet/.Deriv. (Ecstasy)	W	4	0	0	0	0	0	0	0	0	0	1	1	0	1	1	1	0	1	0	0	3	
7328	m/v Cannabis u.Zubereit.	G	363	1	0	0	0	0	1	21	28	49	55	105	39	44	83	80	66	21	6	2	258	
7328	m/v Cannabis u.Zubereit.	M	328	1	0	0	0	0	1	19	26	45	52	98	33	39	72	72	61	20	3	2	230	
7328	m/v Cannabis u.Zubereit.	W	35	0	0	0	0	0	0	2	2	4	3	7	6	5	11	8	5	1	3	0	28	
7329	m/v sonst. BtM	G	66	0	0	0	0	3	3	6	1	7	2	12	0	4	4	21	20	5	3	1	54	
7329	m/v sonst. BtM	M	56	0	0	0	0	3	3	6	1	7	2	12	0	2	2	18	17	5	1	1	44	
7329	m/v sonst. BtM	W	10	0	0	0	0	0	0	0	0	0	0	0	0	2	2	3	3	0	2	0	10	
7330	ill.Einf. i.n.ger.Mengen §30	G	37	0	0	0	0	0	0	0	0	0	2	2	0	5	5	7	14	9	0	0	35	
7330	ill.Einf. i.n.ger.Mengen §30	M	32	0	0	0	0	0	0	0	0	0	2	2	0	5	5	4	14	7	0	0	30	
7330	ill.Einf. i.n.ger.Mengen §30	W	5	0	0	0	0	0	0	0	0	0	0	0	0	0	0	3	0	2	0	0	5	
7331	v. Heroin	G	1	0	0	0	0	0	0	0	0	0	0	0	0	0	0	0	1	0	0	0	1	
7331	v. Heroin	M	1	0	0	0	0	0	0	0	0	0	0	0	0	0	0	0	1	0	0	0	1	
7332	v. Kokain einschl. Crack	G	14	0	0	0	0	0	0	0	0	0	0	0	0	1	1	3	6	4	0	0	14	
7332	v. Kokain einschl. Crack	M	11	0	0	0	0	0	0	0	0	0	0	0	0	1	1	1	6	3	0	0	11	

Schlüsselzahl der Tat	Straftaten	SEUXS	Tatverdächtige gesamt	Kinder							Jugendliche			Heranwachsende 18 bis unter 21	gesamt Spalten 10,13,14	Erwachsene ab 21 Jahre									
				6	8	10	12	gesamt Spalten 5-9	14 bis unter 16	16 bis unter 18	gesamt Spalten 11+12	21 bis unter 23	23			gesamt Spalten 16,17	25 bis unter 30	30 bis unter 40	40 bis unter 50	50 bis unter 60	60 und älter	gesamt Spalten 18-23			
				4	5	6	7	8	9	10	11	12	13			14	15	16	17	18	19	20	21	22	23
----	<b>Straftaten gesamt (0-7)</b>	<b>G</b>	<b>72001</b>	<b>31</b>	<b>142</b>	<b>378</b>	<b>898</b>	<b>1756</b>	<b>3205</b>	<b>2717</b>	<b>2826</b>	<b>5543</b>	<b>5551</b>	<b>14299</b>	<b>4543</b>	<b>4616</b>	<b>9159</b>	<b>9901</b>	<b>13108</b>	<b>11495</b>	<b>8162</b>	<b>5877</b>	<b>57702</b>		
7332	v. Kokain einschl. Crack	W	3	0	0	0	0	0	0	0	0	0	0	0	0	0	0	2	0	1	0	0	3		
7334	v. Amphet/Deriv. flüss. Form	G	13	0	0	0	0	0	0	0	0	0	0	0	0	1	1	3	6	3	0	0	13		
7334	v. Amphet/Deriv. flüss. Form	M	11	0	0	0	0	0	0	0	0	0	0	0	0	1	1	2	6	2	0	0	11		
7334	v. Amphet/Deriv. flüss. Form	W	2	0	0	0	0	0	0	0	0	0	0	0	0	0	0	1	0	1	0	0	2		
7335	v. Amphet/. Deriv. (Ecstasy)	G	1	0	0	0	0	0	0	0	0	0	0	0	0	1	1	0	0	0	0	0	1		
7335	v. Amphet/. Deriv. (Ecstasy)	M	1	0	0	0	0	0	0	0	0	0	0	0	0	1	1	0	0	0	0	0	1		
7338	v. Cannabis u. Zubereit.	G	6	0	0	0	0	0	0	0	0	0	2	2	0	2	2	1	0	1	0	0	4		
7338	v. Cannabis u. Zubereit.	M	6	0	0	0	0	0	0	0	0	0	2	2	0	2	2	1	0	1	0	0	4		
7339	v. sonst. BtM	G	2	0	0	0	0	0	0	0	0	0	0	0	0	0	0	0	1	1	0	0	2		
7339	v. sonst. BtM	M	2	0	0	0	0	0	0	0	0	0	0	0	0	0	0	0	1	1	0	0	2		
7340	sonst. Verstöße gg.d. BtMG	G	579	0	0	0	0	0	0	4	9	13	53	66	70	72	142	162	146	42	18	3	513		
7340	sonst. Verstöße gg.d. BtMG	M	513	0	0	0	0	0	0	3	9	12	48	60	61	62	123	145	133	35	15	2	453		
7340	sonst. Verstöße gg.d. BtMG	W	66	0	0	0	0	0	0	1	0	1	5	6	9	10	19	17	13	7	3	1	60		
7341	ill. Anbau von BtM §29(1)[1]	G	195	0	0	0	0	0	0	2	2	4	17	21	16	25	41	52	52	16	10	3	174		
7341	ill. Anbau von BtM §29(1)[1]	M	168	0	0	0	0	0	0	1	2	3	16	19	12	22	34	46	47	12	8	2	149		
7341	ill. Anbau von BtM §29(1)[1]	W	27	0	0	0	0	0	0	1	0	1	1	2	4	3	7	6	5	4	2	1	25		
7342	BtM-anbau,-herst.pp als Bande	G	15	0	0	0	0	0	0	0	0	0	1	1	5	0	5	4	3	2	0	0	14		
7342	BtM-anbau,-herst.pp als Bande	M	14	0	0	0	0	0	0	0	0	0	1	1	5	0	5	4	2	2	0	0	13		
7342	BtM-anbau,-herst.pp als Bande	W	1	0	0	0	0	0	0	0	0	0	0	0	0	0	0	0	1	0	0	0	1		
7343	Bereit.v.Geldm.pp §29(1)[13]	G	2	0	0	0	0	0	0	0	0	0	0	0	0	0	0	1	0	1	0	0	2		
7343	Bereit.v.Geldm.pp §29(1)[13]	M	2	0	0	0	0	0	0	0	0	0	0	0	0	0	0	1	0	1	0	0	2		
7345	Abgabe pp v.BtM a.Minderjähr.	G	50	0	0	0	0	0	0	0	0	0	0	0	13	11	24	12	10	2	2	0	50		
7345	Abgabe pp v.BtM a.Minderjähr.	M	45	0	0	0	0	0	0	0	0	0	0	0	13	9	22	11	9	2	1	0	45		
7345	Abgabe pp v.BtM a.Minderjähr.	W	5	0	0	0	0	0	0	0	0	0	0	0	0	2	2	1	1	0	1	0	5		
7346	Leichtf.Ver.d.Todes §30(1)[3]	G	1	0	0	0	0	0	0	0	0	0	1	1	0	0	0	0	0	0	0	0	0		
7346	Leichtf.Ver.d.Todes §30(1)[3]	M	1	0	0	0	0	0	0	0	0	0	1	1	0	0	0	0	0	0	0	0	0		
7348	ill.Handel pp.i.n.ger.Mengen	G	326	0	0	0	0	0	0	2	7	9	34	43	40	37	77	96	83	21	6	0	283		
7348	ill.Handel pp.i.n.ger.Mengen	M	293	0	0	0	0	0	0	2	7	9	30	39	35	32	67	86	77	18	6	0	254		
7348	ill.Handel pp.i.n.ger.Mengen	W	33	0	0	0	0	0	0	0	0	0	4	4	5	5	10	10	6	3	0	0	29		
7400	sonst.STa.d.Umweltsektor	G	387	0	0	2	4	1	7	7	2	9	16	32	13	15	28	35	51	86	78	77	355		
7400	sonst.STa.d.Umweltsektor	M	316	0	0	1	3	1	5	6	2	8	7	20	8	12	20	24	40	77	67	68	296		
7400	sonst.STa.d.Umweltsektor	W	71	0	0	1	1	0	2	1	0	1	9	12	5	3	8	11	11	9	11	9	59		
7410	ST n.d. ChemiekalienG	G	9	0	0	0	0	0	0	0	0	0	0	0	0	0	0	1	3	1	3	1	9		
7410	ST n.d. ChemiekalienG	M	9	0	0	0	0	0	0	0	0	0	0	0	0	0	0	1	3	1	3	1	9		
7420	ST n.d. InfektSchG/TierseuchG	G	2	0	0	0	0	0	0	0	0	0	0	0	0	0	0	0	1	0	0	1	2		
7420	ST n.d. InfektSchG/TierseuchG	M	2	0	0	0	0	0	0	0	0	0	0	0	0	0	0	0	1	0	0	1	2		
7430	ST n.d. BundesnaturschutzG pp.	G	368	0	0	2	4	1	7	7	2	9	16	32	13	15	28	33	47	81	74	73	336		

Schlüssel- zahl der Tat	Straftaten	SEXS	Tatver- däch- tige gesamt	Kinder						Jugendliche			Heran- wach- sende 18 bis unter 21	Erwachsene ab 21 Jahre									
				6	8	10	12	gesamt	14	16	gesamt	21		23	gesamt	25	30	40	50	60	gesamt		
1	2	3	4	5	6	7	8	9	10	11	12	13	14	15	16	17	18	19	20	21	22	23	24
----	<b>Straftaten gesamt (0-7)</b>	<b>G</b>	<b>72001</b>	<b>31</b>	<b>142</b>	<b>378</b>	<b>898</b>	<b>1756</b>	<b>3205</b>	<b>2717</b>	<b>2826</b>	<b>5543</b>	<b>5551</b>	<b>14299</b>	<b>4543</b>	<b>4616</b>	<b>9159</b>	<b>9901</b>	<b>13108</b>	<b>11495</b>	<b>8162</b>	<b>5877</b>	<b>57702</b>
7430	ST n.d. BundsnaturschutzG pp.	M	299	0	0	1	3	1	5	6	2	8	7	20	8	12	20	23	36	72	63	65	279
7430	ST n.d. BundsnaturschutzG pp.	W	69	0	0	1	1	0	2	1	0	1	9	12	5	3	8	10	11	9	11	8	57
8900	<b>St insgs. ohne Schlüssel 7250</b>	<b>G</b>	<b>70710</b>	<b>31</b>	<b>142</b>	<b>377</b>	<b>898</b>	<b>1755</b>	<b>3203</b>	<b>2714</b>	<b>2798</b>	<b>5512</b>	<b>5352</b>	<b>14067</b>	<b>4446</b>	<b>4494</b>	<b>8940</b>	<b>9619</b>	<b>12784</b>	<b>11353</b>	<b>8095</b>	<b>5852</b>	<b>56643</b>
8900	St insgs. ohne Schlüssel 7250	M	51941	20	107	293	716	1179	2315	1813	1974	3787	3914	10016	3361	3412	6773	7303	9702	8384	5780	3983	41925
8900	St insgs. ohne Schlüssel 7250	W	18769	11	35	84	182	576	888	901	824	1725	1438	4051	1085	1082	2167	2316	3082	2969	2315	1869	14718
8910	<b>Rauschgiftkriminalität</b>	<b>G</b>	<b>4794</b>	<b>1</b>	<b>1</b>	<b>1</b>	<b>1</b>	<b>28</b>	<b>32</b>	<b>179</b>	<b>320</b>	<b>499</b>	<b>597</b>	<b>1128</b>	<b>609</b>	<b>593</b>	<b>1202</b>	<b>1246</b>	<b>929</b>	<b>224</b>	<b>52</b>	<b>13</b>	<b>3666</b>
8910	Rauschgiftkriminalität	M	4020	1	1	1	1	22	26	135	258	393	499	918	513	483	996	1066	806	186	37	11	3102
8910	Rauschgiftkriminalität	W	774	0	0	0	0	6	6	44	62	106	98	210	96	110	206	180	123	38	15	2	564
8911	dir.Beschaffungskriminalität	G	12	0	0	0	0	0	0	0	0	0	1	1	0	1	1	4	4	1	1	0	11
8911	dir.Beschaffungskriminalität	M	9	0	0	0	0	0	0	0	0	0	1	1	0	1	1	3	3	1	0	0	8
8911	dir.Beschaffungskriminalität	W	3	0	0	0	0	0	0	0	0	0	0	0	0	0	0	1	1	0	1	0	3
8920	<b>Gewaltkriminalität</b>	<b>G</b>	<b>5623</b>	<b>2</b>	<b>8</b>	<b>27</b>	<b>90</b>	<b>224</b>	<b>351</b>	<b>388</b>	<b>438</b>	<b>826</b>	<b>720</b>	<b>1897</b>	<b>558</b>	<b>469</b>	<b>1027</b>	<b>832</b>	<b>849</b>	<b>548</b>	<b>315</b>	<b>155</b>	<b>3726</b>
8920	Gewaltkriminalität	M	4856	2	7	26	83	179	297	306	359	665	632	1594	499	415	914	742	756	460	257	133	3262
8920	Gewaltkriminalität	W	767	0	1	1	7	45	54	82	79	161	88	303	59	54	113	90	93	88	58	22	464
8930	<b>Wirtschaftskriminalität:</b>	<b>G</b>	<b>971</b>	<b>0</b>	<b>0</b>	<b>0</b>	<b>0</b>	<b>0</b>	<b>0</b>	<b>3</b>	<b>2</b>	<b>5</b>	<b>18</b>	<b>23</b>	<b>16</b>	<b>24</b>	<b>40</b>	<b>70</b>	<b>227</b>	<b>281</b>	<b>211</b>	<b>119</b>	<b>948</b>
8930	Wirtschaftskriminalität:	M	739	0	0	0	0	0	0	3	1	4	11	15	10	19	29	52	173	219	158	93	724
8930	Wirtschaftskriminalität:	W	232	0	0	0	0	0	0	0	1	1	7	8	6	5	11	18	54	62	53	26	224
8931	bei Betrug	G	469	0	0	0	0	0	0	1	0	1	14	15	9	17	26	40	119	124	95	50	454
8931	bei Betrug	M	339	0	0	0	0	0	0	1	0	1	9	10	7	13	20	30	87	87	68	37	329
8931	bei Betrug	W	130	0	0	0	0	0	0	0	0	0	5	5	2	4	6	10	32	37	27	13	125
8932	Insolvenzstraftaten	G	266	0	0	0	0	0	0	0	0	0	2	2	2	3	5	11	54	92	63	39	264
8932	Insolvenzstraftaten	M	215	0	0	0	0	0	0	0	0	0	1	1	1	2	3	8	45	77	50	31	214
8932	Insolvenzstraftaten	W	51	0	0	0	0	0	0	0	0	0	1	1	1	1	2	3	9	15	13	8	50
8933	im Anl-u.Finanz.bereich pp.	G	46	0	0	0	0	0	0	0	0	0	0	0	0	1	1	3	15	13	12	2	46
8933	im Anl-u.Finanz.bereich pp.	M	36	0	0	0	0	0	0	0	0	0	0	0	0	1	1	2	13	11	7	2	36
8933	im Anl-u.Finanz.bereich pp.	W	10	0	0	0	0	0	0	0	0	0	0	0	0	0	0	1	2	2	5	0	10
8934	Wettbewerbsdellikte	G	52	0	0	0	0	0	0	0	0	0	1	1	1	3	4	7	11	15	12	2	51
8934	Wettbewerbsdellikte	M	45	0	0	0	0	0	0	0	0	0	1	1	0	3	3	6	9	14	10	2	44
8934	Wettbewerbsdellikte	W	7	0	0	0	0	0	0	0	0	0	0	0	1	0	1	1	2	1	2	0	7
8935	i.Z.m. Arbeitsverhältnissen	G	164	0	0	0	0	0	0	0	0	0	1	1	1	0	1	10	47	51	38	16	163
8935	i.Z.m. Arbeitsverhältnissen	M	127	0	0	0	0	0	0	0	0	0	1	1	0	0	0	8	34	39	33	12	126
8935	i.Z.m. Arbeitsverhältnissen	W	37	0	0	0	0	0	0	0	0	0	0	0	1	0	1	2	13	12	5	4	37
8936	Betr./Untr.i.Z.m.Kapitalanl.	G	30	0	0	0	0	0	0	0	0	0	0	0	0	0	0	3	12	4	9	2	30
8936	Betr./Untr.i.Z.m.Kapitalanl.	M	22	0	0	0	0	0	0	0	0	0	0	0	0	0	0	2	9	3	6	2	22
8936	Betr./Untr.i.Z.m.Kapitalanl.	W	8	0	0	0	0	0	0	0	0	0	0	0	0	0	0	1	3	1	3	0	8
8950	Menschenhandel gesamt	G	1	0	0	0	0	0	0	0	0	0	0	0	0	0	0	0	0	0	1	0	1

Schlüsselzahl der Tat	Straftaten	SEXS	Tatverdächtige gesamt	Kinder							Jugendliche			Heranwachsende 18 bis unter 21	gesamt Spalten 10,13,14	Erwachsene ab 21 Jahre									
				6	8	10	12	gesamt Spalten 5-9	14 bis unter 16	16 bis unter 18	gesamt Spalten 11+12	21 bis unter 23	23 bis unter 25			gesamt Spalten 16,17	25 bis unter 30	30 bis unter 40	40 bis unter 50	50 bis unter 60	60 und älter	gesamt Spalten 18-23			
				5	6	7	8	9	10	11	12	13	14			15	16	17	18	19	20	21	22	23	24
----	<b>Straftaten gesamt (0-7)</b>	<b>G</b>	<b>72001</b>	<b>31</b>	<b>142</b>	<b>378</b>	<b>898</b>	<b>1756</b>	<b>3205</b>	<b>2717</b>	<b>2826</b>	<b>5543</b>	<b>5551</b>	<b>14299</b>	<b>4543</b>	<b>4616</b>	<b>9159</b>	<b>9901</b>	<b>13108</b>	<b>11495</b>	<b>8162</b>	<b>5877</b>	<b>57702</b>		
8950	Menschenhandel gesamt	M	1	0	0	0	0	0	0	0	0	0	0	0	0	0	0	0	0	0	0	1	0	1	
8960	ST gg.Best.z.Schutze d.Jugend	G	19	0	0	0	0	1	1	4	1	5	1	7	0	1	1	1	4	6	0	0	0	12	
8960	ST gg.Best.z.Schutze d.Jugend	M	16	0	0	0	0	1	1	4	1	5	1	7	0	1	1	0	3	5	0	0	0	9	
8960	ST gg.Best.z.Schutze d.Jugend	W	3	0	0	0	0	0	0	0	0	0	0	0	0	0	0	1	1	1	0	0	0	3	
<b>8970</b>	<b>Computerkriminalität</b>	<b>G</b>	<b>630</b>	<b>0</b>	<b>0</b>	<b>0</b>	<b>0</b>	<b>4</b>	<b>4</b>	<b>14</b>	<b>16</b>	<b>30</b>	<b>55</b>	<b>89</b>	<b>42</b>	<b>49</b>	<b>91</b>	<b>96</b>	<b>146</b>	<b>104</b>	<b>80</b>	<b>24</b>	<b>541</b>		
8970	Computerkriminalität	M	471	0	0	0	0	3	3	11	12	23	35	61	28	37	65	75	114	74	62	20	410		
8970	Computerkriminalität	W	159	0	0	0	0	1	1	3	4	7	20	28	14	12	26	21	32	30	18	4	131		
8980	Umweltkriminalität	G	1590	0	0	3	10	8	21	29	21	50	68	139	69	74	143	176	298	380	260	194	1451		
8980	Umweltkriminalität	M	1388	0	0	1	9	8	18	28	21	49	53	120	61	66	127	150	264	343	215	169	1268		
8980	Umweltkriminalität	W	202	0	0	2	1	0	3	1	0	1	15	19	8	8	16	26	34	37	45	25	183		
8981	Umweltstraft.Abschnitt 29 StGB	G	528	0	0	0	0	0	0	0	2	2	22	24	18	18	36	46	104	150	101	67	504		
8981	Umweltstraft.Abschnitt 29 StGB	M	457	0	0	0	0	0	0	0	2	2	19	21	17	16	33	39	91	135	82	56	436		
8981	Umweltstraft.Abschnitt 29 StGB	W	71	0	0	0	0	0	0	0	0	0	3	3	1	2	3	7	13	15	19	11	68		
8982	sonst.ST StGB m.Umweltrelevanz	G	452	0	0	1	6	5	12	17	12	29	26	67	31	27	58	73	84	84	53	33	385		
8982	sonst.ST StGB m.Umweltrelevanz	M	438	0	0	0	6	5	11	17	12	29	25	65	31	25	56	69	82	82	52	32	373		
8982	sonst.ST StGB m.Umweltrelevanz	W	14	0	0	1	0	0	1	0	0	0	1	2	0	2	2	4	2	2	1	1	12		
8983	Umweltstraftaten strafr.NebenG	G	616	0	0	2	4	3	9	12	7	19	20	48	20	29	49	57	110	147	109	96	568		
8983	Umweltstraftaten strafr.NebenG	M	499	0	0	1	3	3	7	11	7	18	9	34	13	25	38	42	91	127	84	83	465		
8983	Umweltstraftaten strafr.NebenG	W	117	0	0	1	1	0	2	1	0	1	11	14	7	4	11	15	19	20	25	13	103		
<b>8990</b>	<b>Straßenkriminalität</b>	<b>G</b>	<b>7536</b>	<b>7</b>	<b>30</b>	<b>74</b>	<b>139</b>	<b>339</b>	<b>589</b>	<b>570</b>	<b>701</b>	<b>1271</b>	<b>1101</b>	<b>2961</b>	<b>801</b>	<b>633</b>	<b>1434</b>	<b>1068</b>	<b>973</b>	<b>587</b>	<b>319</b>	<b>194</b>	<b>4575</b>		
8990	Straßenkriminalität	M	6667	4	24	66	121	268	483	467	599	1066	997	2546	720	584	1304	974	891	518	269	165	4121		
8990	Straßenkriminalität	W	869	3	6	8	18	71	106	103	102	205	104	415	81	49	130	94	82	69	50	29	454		
8995	Sachbesch. Graffiti insgesamt	G	660	0	2	9	23	62	96	112	109	221	115	432	65	62	127	50	23	19	6	3	228		
8995	Sachbesch. Graffiti insgesamt	M	591	0	2	9	22	52	85	91	99	190	108	383	58	60	118	48	21	15	4	2	208		
8995	Sachbesch. Graffiti insgesamt	W	69	0	0	0	1	10	11	21	10	31	7	49	7	2	9	2	2	4	2	1	20		

Schlüsselzahl der Tat	Gesamtzahl der Straftaten	01. - 12. 2011			01. - 12. 2012			Zu - oder Abnahme der				
		bekannt ge-wordene Fälle	auf-geklärte Fälle	Auf-klärung in %	bekannt ge-wordene Fälle	auf-geklärte Fälle	Auf-klärung in %	Straftaten		aufgeklärten Fälle		Auf-klärungs-quoten
1	2	3	4	5	6	7	8	Anzahl	in %	Anzahl	in %	13
----	<b>Straftaten gesamt (0-7)</b>	<b>187281</b>	<b>107583</b>	<b>57,4</b>	<b>189233</b>	<b>108602</b>	<b>57,4</b>	<b>1952</b>	<b>1,0</b>	<b>1019</b>	<b>0,9</b>	<b>0,0</b>
<b>0000</b>	<b>Straftaten gegen das Leben</b>	<b>125</b>	<b>111</b>	<b>88,8</b>	<b>107</b>	<b>100</b>	<b>93,5</b>	<b>-18</b>	<b>-14,4</b>	<b>-11</b>	<b>-9,9</b>	<b>4,7</b>
0100	Mord	17	8	47,1	14	14	100,0	-3	-17,6	6	75,0	52,9
0120	+Mord i.Z.m.Sexuadelikten	1	1	100,0	1	1	100,0	0	0,0	0	0,0	0,0
0200	Totschlag u. Tötung auf Verl.	56	52	92,9	59	56	94,9	3	5,4	4	7,7	2,0
0300	Fahrlässige Tötung	48	47	97,9	33	29	87,9	-15	-31,3	-18	-38,3	-10,0
0400	Abbruch der Schwangerschaft	4	4	100,0	1	1	100,0	-3	-75,0	-3	-75,0	0,0
<b>1000</b>	<b>ST gg. sex. Selbstbestimmung</b>	<b>1368</b>	<b>1183</b>	<b>86,5</b>	<b>1408</b>	<b>1172</b>	<b>83,2</b>	<b>40</b>	<b>2,9</b>	<b>-11</b>	<b>-0,9</b>	<b>-3,3</b>
1100	unter Gewaltanw./Abhängigkeit	406	359	88,4	434	381	87,8	28	6,9	22	6,1	-0,6
1110	Vergewaltigung/sex. Nötig.	199	176	88,4	216	189	87,5	17	8,5	13	7,4	-0,9
1111	+überfallartig Einzeläter	169	148	87,6	175	152	86,9	6	3,6	4	2,7	-0,7
1112	+überfallartig d.Gruppen	5	4	80,0	9	8	88,9	4	80,0	4	100,0	8,9
1113	+durch Gruppen	4	4	100,0	4	4	100,0	0	0,0	0	0,0	0,0
1114	+sonst. ST §177	21	20	95,2	28	25	89,3	7	33,3	5	25,0	-5,9
1120	+sonst. sex. Nötigung	187	163	87,2	199	174	87,4	12	6,4	11	6,7	0,2
1130	sex. Missbr.v.Schutzbef. pp.	20	20	100,0	19	18	94,7	-1	-5,0	-2	-10,0	-5,3
1300	sexueller Missbrauch	675	582	86,2	709	581	81,9	34	5,0	-1	-0,2	-4,3
1310	sex. Missbrauch von Kindern	451	416	92,2	461	404	87,6	10	2,2	-12	-2,9	-4,6
1311	+sex.Handl.gem. §176(1,2)	233	222	95,3	228	212	93,0	-5	-2,1	-10	-4,5	-2,3
1312	+exhib./sex.Handl.v. Kinder	50	32	64,0	54	29	53,7	4	8,0	-3	-9,4	-10,3
1313	+sex.Handl.§176(4)[2]	29	30	103,4	18	13	72,2	-11	-37,9	-17	-56,7	-31,2
1314	+einwirken §176(4)[3,4]	29	25	86,2	30	24	80,0	1	3,4	-1	-4,0	-6,2
1315	+Beischlaf o.ä.sex.Handl.	39	38	97,4	43	41	95,3	4	10,3	3	7,9	-2,1
1316	+Herst/Verbr porn.Schriften	3	3	100,0	4	4	100,0	1	33,3	1	33,3	0,0
1317	+sonst.schw.sex.Missbr§176a	61	59	96,7	73	71	97,3	12	19,7	12	20,3	0,6
1320	exhib.Handl.Erreg.ö.Ärgern.	145	90	62,1	160	92	57,5	15	10,3	2	2,2	-4,6
1330	sex. Missbr.v. Jugendlichen	54	51	94,4	60	59	98,3	6	11,1	8	15,7	3,9
1340	sex. Missbr. Widerstandsunf.	25	25	100,0	28	26	92,9	3	12,0	1	4,0	-7,1
1400	Ausnutzung sexueller Neigung	287	242	84,3	265	210	79,2	-22	-7,7	-32	-13,2	-5,1
1410	Förd.sex.H.Minderj./Prostit.	14	15	107,1	6	6	100,0	-8	-57,1	-9	-60,0	-7,1
1411	+Förd.sex. H. Minderj. §180	9	10	111,1	3	3	100,0	-6	-66,7	-7	-70,0	-11,1
1412	+Ausbeut. v. Prostituierten	5	5	100,0	3	3	100,0	-2	-40,0	-2	-40,0	0,0
1420	Zuhälterei §181a	5	4	80,0	3	2	66,7	-2	-40,0	-2	-50,0	-13,3
1430	Verbr. pornogr. Schriften	267	222	83,1	256	202	78,9	-11	-4,1	-20	-9,0	-4,2
1431	+an Personen unter 18 J.	12	10	83,3	16	11	68,8	4	33,3	1	10,0	-14,5



Schlüsselzahl der Tat	Gesamtzahl der Straftaten	01. - 12. 2011			01. - 12. 2012			Zu - oder Abnahme der				
		bekannt ge-wordene Fälle	auf-geklärte Fälle	Auf-klärung in %	bekannt ge-wordene Fälle	auf-geklärte Fälle	Auf-klärung in %	Straftaten		aufgeklärten Fälle		Auf-klärungs-quoten
1	2	3	4	5	6	7	8	Anzahl	in %	Anzahl	in %	13
----	<b>Straftaten gesamt (0-7)</b>	<b>187281</b>	<b>107583</b>	<b>57,4</b>	<b>189233</b>	<b>108602</b>	<b>57,4</b>	<b>1952</b>	<b>1,0</b>	<b>1019</b>	<b>0,9</b>	<b>0,0</b>
1432	+kinderporn.Schrift§184b(3)	2	2	100,0	2	2	100,0	0	0,0	0	0,0	0,0
1433	+Besitz./Versch.Kinderporn.	112	106	94,6	97	95	97,9	-15	-13,4	-11	-10,4	3,3
1434	+Verbr.Kinderporn.§184b(1)	88	54	61,4	105	67	63,8	17	19,3	13	24,1	2,4
1436	+Besitz./Versch.Jugendporn.	16	16	100,0	6	6	100,0	-10	-62,5	-10	-62,5	0,0
1437	+Verbr.Jugendporn.§184c(1)	16	14	87,5	4	2	50,0	-12	-75,0	-12	-85,7	-37,5
<b>2000</b>	<b>Rohheitsdel./ST gg.pers.Freih.</b>	<b>24555</b>	<b>21872</b>	<b>89,1</b>	<b>25443</b>	<b>22721</b>	<b>89,3</b>	<b>888</b>	<b>3,6</b>	<b>849</b>	<b>3,9</b>	<b>0,2</b>
2100	Raub,räub.Erpress.räub.Angr.	1372	832	60,6	1449	875	60,4	77	5,6	43	5,2	-0,2
2110	auf Geldin./Postfil./-agent.	12	10	83,3	12	12	100,0	0	0,0	2	20,0	16,7
2111	auf Geldin. Bank./Spark.	10	9	90,0	10	12	120,0	0	0,0	3	33,3	30,0
2112	auf Postfilialen/-agent.	2	1	50,0	2	0	0,0	0	0,0	-1	-100,0	-50,0
2120	auf sonst. Zahlstellen/Gesch.	58	28	48,3	104	55	52,9	46	79,3	27	96,4	4,6
2121	auf Spielhallen	5	4	80,0	18	10	55,6	13	260,0	6	150,0	-24,4
2122	auf Tankstellen	15	10	66,7	15	9	60,0	0	0,0	-1	-10,0	-6,7
2130	auf Geld-u.Werttransporte	1	0	0,0	2	0	0,0	1	100,0	0	0,0	0,0
2131	auf Geld-/Kassenboten	1	0	0,0	2	0	0,0	1	100,0	0	0,0	0,0
2140	räub. Angriff a.Krafft.§316a	9	6	66,7	4	3	75,0	-5	-55,6	-3	-50,0	8,3
2141	+Beraub.v. Taxif. §316a	2	2	100,0	1	1	100,0	-1	-50,0	-1	-50,0	0,0
2160	Handtaschenraub	142	61	43,0	132	50	37,9	-10	-7,0	-11	-18,0	-5,1
2170	sonst.Raub a.Str/Weg/Plätz.	539	258	47,9	568	299	52,6	29	5,4	41	15,9	4,7
2180	Raub zur Erlangung von BtM	4	3	75,0	1	0	0,0	-3	-75,0	-3	-100,0	-75,0
2190	Raub in Wohnungen	108	89	82,4	130	105	80,8	22	20,4	16	18,0	-1,6
2200	Körperverletzung (KV)	15994	14345	89,7	16334	14779	90,5	340	2,1	434	3,0	0,8
2210	KV mit Todesfolge §§227,231	1	1	100,0	4	3	75,0	3	300,0	2	200,0	-25,0
2220	gef.u.schw.KV §§224,226,231	4118	3512	85,3	3973	3399	85,6	-145	-3,5	-113	-3,2	0,3
2221	gef.u.schw.KV Str./Weg/Plätz	2254	1804	80,0	2090	1669	79,9	-164	-7,3	-135	-7,5	-0,1
2230	Misshandl. Schutzbef.	197	195	99,0	211	208	98,6	14	7,1	13	6,7	-0,4
2231	+Misshandl. von Kindern	158	158	100,0	151	148	98,0	-7	-4,4	-10	-6,3	-2,0
2240	(vorsätzl. leichte) KV §223	11018	10049	91,2	11572	10670	92,2	554	5,0	621	6,2	1,0
2250	fahrlässige KV §229	660	588	89,1	574	499	86,9	-86	-13,0	-89	-15,1	-2,2
2300	ST gg. persönliche Freiheit	7189	6695	93,1	7660	7067	92,3	471	6,6	372	5,6	-0,8
2310	Menschr./Entz.Minderj./Ki.han	63	62	98,4	89	89	100,0	26	41,3	27	43,5	1,6
2312	+Entziehung Minderj. §235	63	62	98,4	89	89	100,0	26	41,3	27	43,5	1,6
2320	Freiheitsber.Nötig. Bedrohung	7123	6631	93,1	7569	6976	92,2	446	6,3	345	5,2	-0,9
2321	+Freiheitsberaubung §239	132	119	90,2	159	145	91,2	27	20,5	26	21,8	1,0

Schlüsselzahl der Tat	Gesamtzahl der Straftaten	01. - 12. 2011			01. - 12. 2012			Zu - oder Abnahme der				
		bekannt ge-wordene Fälle	auf-geklärte Fälle	Auf-klärung in %	bekannt ge-wordene Fälle	auf-geklärte Fälle	Auf-klärung in %	Straftaten		aufgeklärten Fälle		Auf-klärungs-quoten
1	2	3	4	5	6	7	8	Anzahl	in %	Anzahl	in %	13
----	<b>Straftaten gesamt (0-7)</b>	<b>187281</b>	<b>107583</b>	<b>57,4</b>	<b>189233</b>	<b>108602</b>	<b>57,4</b>	<b>1952</b>	<b>1,0</b>	<b>1019</b>	<b>0,9</b>	<b>0,0</b>
2322	Nötigung §240	1789	1602	89,5	1890	1648	87,2	101	5,6	46	2,9	-2,3
2323	Bedrohung §241	4132	3904	94,5	4323	4062	94,0	191	4,6	158	4,0	-0,5
2324	Nachstellung § 238	1070	1006	94,0	1197	1121	93,7	127	11,9	115	11,4	-0,3
2330	Erpresserischer Menschenraub	2	1	50,0	0	0	0,0	-2	-100,0	-1	-100,0	-50,0
2340	Geiselnahme §239b	0	0	0,0	1	1	100,0	1	0,0	1	0,0	100,0
2360	Menschenh.z.Zweck sex. Ausb.	1	1	100,0	0	0	0,0	-1	-100,0	-1	-100,0	-100,0
2365	+z.Zw.sex Ausb.§232(4)	1	1	100,0	0	0	0,0	-1	-100,0	-1	-100,0	-100,0
2370	Menschenh.z.Zw.Ausb. Arb.kra	0	0	0,0	1	1	100,0	1	0,0	1	0,0	100,0
2375	+z.Zw.Ausb§233(3)232(4)	0	0	0,0	1	1	100,0	1	0,0	1	0,0	100,0
<b>3***</b>	<b>Diebstahl o. erschw. Umstände</b>	<b>34582</b>	<b>17323</b>	<b>50,1</b>	<b>33913</b>	<b>17202</b>	<b>50,7</b>	<b>-669</b>	<b>-1,9</b>	<b>-121</b>	<b>-0,7</b>	<b>0,6</b>
3**1	v. Kfz./unb. Ingebr.	277	190	68,6	248	179	72,2	-29	-10,5	-11	-5,8	3,6
3**2	v.Moped/Krad/unb. Ingebr.	162	64	39,5	147	54	36,7	-15	-9,3	-10	-15,6	-2,8
3**3	v. Fahrrädern/unb. Ingebr.	1404	420	29,9	1463	379	25,9	59	4,2	-41	-9,8	-4,0
3**4	v. Schusswaffen	10	6	60,0	5	5	100,0	-5	-50,0	-1	-16,7	40,0
3**5	v. unbaren Zahlungsmitteln	2366	298	12,6	2357	321	13,6	-9	-0,4	23	7,7	1,0
3**7	von/aus Automaten	57	34	59,6	65	37	56,9	8	14,0	3	8,8	-2,7
3**8	v. Antiqu./Kunst/sakr.Gegst.	17	7	41,2	20	4	20,0	3	17,6	-3	-42,9	-21,2
305*	i/a Bank./Spark./Postf./agent	97	30	30,9	98	48	49,0	1	1,0	18	60,0	18,1
310*	i/a Dienst/Büro/Lagerräum.pp.	1507	489	32,4	1366	488	35,7	-141	-9,4	-1	-0,2	3,3
315*	i/a Gastst./Hotel/Pension pp	521	119	22,8	551	113	20,5	30	5,8	-6	-5,0	-2,3
325*	i/a Warenh./Verkaufsr.Kiosk pp	12945	11634	89,9	12961	11404	88,0	16	0,1	-230	-2,0	-1,9
326*	darunter: Ladendiebstahl	11832	11240	95,0	11688	10990	94,0	-144	-1,2	-250	-2,2	-1,0
335*	i/a Wohnungen	1804	1253	69,5	1850	1310	70,8	46	2,5	57	4,5	1,3
340*	i/a Boden-/Kellerräumen pp	657	142	21,6	642	147	22,9	-15	-2,3	5	3,5	1,3
345*	i/a Rohbauten/Baustellen pp	572	140	24,5	555	107	19,3	-17	-3,0	-33	-23,6	-5,2
350*	an/aus Kraftfahrzeugen	881	131	14,9	4662	513	11,0	3781	429,2	382	291,6	-3,9
3710	v. BtM aus Apotheken	2	1	50,0	1	1	100,0	-1	-50,0	0	0,0	50,0
3720	v.BtM aus Arztpraxen	1	1	100,0	0	0	0,0	-1	-100,0	-1	-100,0	-100,0
3730	v.BtM aus Krankenhäusern	2	2	100,0	3	0	0,0	1	50,0	-2	-100,0	-100,0
3740	v.BtM b.Herstel/Großhändl.	4	0	0,0	3	1	33,3	-1	-25,0	1	0,0	33,3
3750	v.Rezeptform.z.Erlng.v.BtM	3	2	66,7	5	3	60,0	2	66,7	1	50,0	-6,7
3900	Taschendiebstahl/ sonst. Gut	392	30	7,7	436	24	5,5	44	11,2	-6	-20,0	-2,2
3905	v. unbaren Zahlungsmitteln	253	9	3,6	267	8	3,0	14	5,5	-1	-11,1	-0,6
<b>4***</b>	<b>Diebstahl u. erschw. Umstände</b>	<b>42199</b>	<b>7984</b>	<b>18,9</b>	<b>41114</b>	<b>6970</b>	<b>17,0</b>	<b>-1085</b>	<b>-2,6</b>	<b>-1014</b>	<b>-12,7</b>	<b>-1,9</b>

Schlüsselzahl der Tat	Gesamtzahl der Straftaten	01. - 12. 2011			01. - 12. 2012			Zu - oder Abnahme der				
		bekannt gewordene Fälle	aufgeklärte Fälle	Aufklärung in %	bekannt gewordene Fälle	aufgeklärte Fälle	Aufklärung in %	Straftaten		aufgeklärten Fälle		Aufklärungsquoten
1	2	3	4	5	6	7	8	Anzahl	in %	Anzahl	in %	13
----	<b>Straftaten gesamt (0-7)</b>	<b>187281</b>	<b>107583</b>	<b>57,4</b>	<b>189233</b>	<b>108602</b>	<b>57,4</b>	<b>1952</b>	<b>1,0</b>	<b>1019</b>	<b>0,9</b>	<b>0,0</b>
4**1	v. Kraftwagen	1583	308	19,5	1339	321	24,0	-244	-15,4	13	4,2	4,5
4**2	v. Moped/Krad	1002	240	24,0	891	184	20,7	-111	-11,1	-56	-23,3	-3,3
4**3	v. Fahrrädern	10189	1692	16,6	10887	1176	10,8	698	6,9	-516	-30,5	-5,8
4**4	v. Schusswaffen	29	4	13,8	33	11	33,3	4	13,8	7	175,0	19,5
4**5	v. unbaren Zahlungsmitteln	666	103	15,5	634	104	16,4	-32	-4,8	1	1,0	0,9
4**7	v/a Automaten	491	105	21,4	498	90	18,1	7	1,4	-15	-14,3	-3,3
4**8	v. Antiqu./Kunst/sakr.Gegst.	21	6	28,6	41	7	17,1	20	95,2	1	16,7	-11,5
405*	i/a Bank./Spark./Postf./agent	40	14	35,0	51	8	15,7	11	27,5	-6	-42,9	-19,3
410*	i/a Dienst/Büro/Lagerräum.pp.	5341	1112	20,8	4898	867	17,7	-443	-8,3	-245	-22,0	-3,1
415*	i/a Gastst./Hotel/Pension pp	826	208	25,2	704	162	23,0	-122	-14,8	-46	-22,1	-2,2
4108	v. Antiqu./Kunst/sakr.Gegst.	3	2	66,7	2	0	0,0	-1	-33,3	-2	-100,0	-66,7
425*	i/a Warenh./Verkaufsr.Kiosk pp	2104	711	33,8	2085	643	30,8	-19	-0,9	-68	-9,6	-3,0
426*	darunter: Ladendiebstahl	255	209	82,0	292	258	88,4	37	14,5	49	23,4	6,4
435*	Wohnungseinbr.dieb. 244(1)[3]	2423	762	31,4	2484	732	29,5	61	2,5	-30	-3,9	-1,9
436*	Tageswohnungseinbruch (TWE)	770	268	34,8	775	233	30,1	5	0,6	-35	-13,1	-4,7
440*	i/a Boden-/Kellerräumen pp	4764	751	15,8	5034	673	13,4	270	5,7	-78	-10,4	-2,4
445*	i/a Rohbauten/Baustellen pp	1465	212	14,5	1203	162	13,5	-262	-17,9	-50	-23,6	-1,0
450*	an/aus Kraftfahrzeugen	4803	560	11,7	5449	759	13,9	646	13,4	199	35,5	2,2
4710	v. BtM aus Apotheken	8	3	37,5	8	2	25,0	0	0,0	-1	-33,3	-12,5
4720	v.BtM aus Arztpraxen	4	1	25,0	7	0	0,0	3	75,0	-1	-100,0	-25,0
4730	v.BtM aus Krankenhäusern	2	0	0,0	1	1	100,0	-1	-50,0	1	0,0	100,0
4750	v.Rezeptform.z.Erlng.v.BtM	3	0	0,0	2	1	50,0	-1	-33,3	1	0,0	50,0
4900	Taschendiebstahl sonst. Gut	23	0	0,0	11	1	9,1	-12	-52,2	1	0,0	9,1
4905	v. unbaren Zahlungsmitteln	14	0	0,0	19	2	10,5	5	35,7	2	0,0	10,5
****	<b>Diebstahl insgesamt</b>	<b>76781</b>	<b>25307</b>	<b>33,0</b>	<b>75027</b>	<b>24172</b>	<b>32,2</b>	<b>-1754</b>	<b>-2,3</b>	<b>-1135</b>	<b>-4,5</b>	<b>-0,8</b>
***1	v. Kraftwagen/unb. Ingebr.	1860	498	26,8	1587	500	31,5	-273	-14,7	2	0,4	4,7
***2	v. Moped/Krad/unb. Ingebr.	1164	304	26,1	1038	238	22,9	-126	-10,8	-66	-21,7	-3,2
***3	v. Fahrrädern/unb. Ingebr.	11593	2112	18,2	12350	1555	12,6	757	6,5	-557	-26,4	-5,6
***4	v. Schusswaffen	39	10	25,6	38	16	42,1	-1	-2,6	6	60,0	16,5
***5	v. unbaren Zahlungsmitteln	3032	401	13,2	2991	425	14,2	-41	-1,4	24	6,0	1,0
***7	v/a Automaten	548	139	25,4	563	127	22,6	15	2,7	-12	-8,6	-2,8
***8	v. Antiqu./Kunst/sakr.Gegst.	38	13	34,2	61	11	18,0	23	60,5	-2	-15,4	-16,2
*05*	i/a Bank./Spark./Postf./agent	137	44	32,1	149	56	37,6	12	8,8	12	27,3	5,5
*10*	i/a Dienst/Büro/Lagerräum.pp.	6848	1601	23,4	6264	1355	21,6	-584	-8,5	-246	-15,4	-1,8

Schlüsselzahl der Tat	Gesamtzahl der Straftaten	01. - 12. 2011			01. - 12. 2012			Zu - oder Abnahme der				
		bekannt ge-wordene Fälle	auf-geklärte Fälle	Auf-klärung in %	bekannt ge-wordene Fälle	auf-geklärte Fälle	Auf-klärung in %	Straftaten		aufgeklärten Fälle		Auf-klärungs-quoten
1	2	3	4	5	6	7	8	Anzahl	in %	Anzahl	in %	13
----	<b>Straftaten gesamt (0-7)</b>	<b>187281</b>	<b>107583</b>	<b>57,4</b>	<b>189233</b>	<b>108602</b>	<b>57,4</b>	<b>1952</b>	<b>1,0</b>	<b>1019</b>	<b>0,9</b>	<b>0,0</b>
*15*	i/a Gastst./Hotel/Pension pp	1347	327	24,3	1255	275	21,9	-92	-6,8	-52	-15,9	-2,4
*25*	i/a Warenh/Verkaufsr.Kiosk pp	15049	12345	82,0	15046	12047	80,1	-3	0,0	-298	-2,4	-1,9
*26*	darunter: Ladendiebstahl	12087	11449	94,7	11980	11248	93,9	-107	-0,9	-201	-1,8	-0,8
*35*	i/a Wohnungen	4227	2015	47,7	4334	2042	47,1	107	2,5	27	1,3	-0,6
*40*	i/a Boden-/Kellerräumen pp	5421	893	16,5	5676	820	14,4	255	4,7	-73	-8,2	-2,1
*45*	i/a Rohbauten/Baustellen pp	2037	352	17,3	1758	269	15,3	-279	-13,7	-83	-23,6	-2,0
*50*	an/aus Kraftfahrzeugen	5684	691	12,2	10111	1272	12,6	4427	77,9	581	84,1	0,4
*710	v. BtM aus Apotheken	10	4	40,0	9	3	33,3	-1	-10,0	-1	-25,0	-6,7
*720	v. BtM aus Arztpraxen	5	2	40,0	7	0	0,0	2	40,0	-2	-100,0	-40,0
*730	v. BtM aus Krankenhäusern	4	2	50,0	4	1	25,0	0	0,0	-1	-50,0	-25,0
*740	v. BtM b.Herstel/Großhändl.	4	0	0,0	3	1	33,3	-1	-25,0	1	0,0	33,3
*750	v. Rezeptform.z.Erlng.v.BtM	6	2	33,3	7	4	57,1	1	16,7	2	100,0	23,8
*90*	Taschendiebstahl	682	39	5,7	733	35	4,8	51	7,5	-4	-10,3	-0,9
<b>5000</b>	<b>Vermögens- /Fälschungsdelikte</b>	<b>33853</b>	<b>28259</b>	<b>83,5</b>	<b>33683</b>	<b>27261</b>	<b>80,9</b>	<b>-170</b>	<b>-0,5</b>	<b>-998</b>	<b>-3,5</b>	<b>-2,6</b>
5100	Betrug §§263/a,264/a,265/a,b	27959	23697	84,8	27686	22627	81,7	-273	-1,0	-1070	-4,5	-3,1
5110	Waren- u. Warenkreditbetrug	9123	7140	78,3	9201	7029	76,4	78	0,9	-111	-1,6	-1,9
5111	+betrüg. Erlangen von Kfz	46	45	97,8	73	71	97,3	27	58,7	26	57,8	-0,5
5112	sonst. Warenkreditbetrug	6890	5083	73,8	6887	4906	71,2	-3	0,0	-177	-3,5	-2,6
5113	+Warenbetrug §263	2187	2012	92,0	2241	2052	91,6	54	2,5	40	2,0	-0,4
5120	Grundstücks- u. Baubetrug	14	14	100,0	10	10	100,0	-4	-28,6	-4	-28,6	0,0
5130	Beteilig.-/Kapitalanl.betrug	86	84	97,7	75	73	97,3	-11	-12,8	-11	-13,1	-0,4
5131	+Prospektbetrug §264a	2	2	100,0	1	1	100,0	-1	-50,0	-1	-50,0	0,0
5132	+Anlagebetrug nach §263	80	78	97,5	74	72	97,3	-6	-7,5	-6	-7,7	-0,2
5134	+Beteiligungs-betrug	1	1	100,0	0	0	0,0	-1	-100,0	-1	-100,0	-100,0
5135	+Kautionsbetrug	2	2	100,0	0	0	0,0	-2	-100,0	-2	-100,0	-100,0
5136	+Umschuldungs-betrug	1	1	100,0	0	0	0,0	-1	-100,0	-1	-100,0	-100,0
5140	Geldkreditbetrug	87	68	78,2	114	101	88,6	27	31,0	33	48,5	10,4
5141	+Kreditbetrug §265b	5	4	80,0	7	7	100,0	2	40,0	3	75,0	20,0
5142	+Subventionsbetrug §264	10	10	100,0	24	24	100,0	14	140,0	14	140,0	0,0
5143	+Kreditbetrug §263	59	52	88,1	70	66	94,3	11	18,6	14	26,9	6,2
5144	+Wechselbetrug §263	13	2	15,4	11	2	18,2	-2	-15,4	0	0,0	2,8
5145	+Wertpapierbetrug §263	0	0	0,0	2	2	100,0	2	0,0	2	0,0	100,0
5150	Erschl.v. Leistungen §265a	8764	8706	99,3	7977	7914	99,2	-787	-9,0	-792	-9,1	-0,1
5160	mtl.rechtsw.erl.unb.Zahl.m.	1152	701	60,9	1189	676	56,9	37	3,2	-25	-3,6	-4,0

Schlüsselzahl der Tat	Gesamtzahl der Straftaten	01. - 12. 2011			01. - 12. 2012			Zu - oder Abnahme der				
		bekannt ge-wordene Fälle	auf-geklärte Fälle	Auf-klärung in %	bekannt ge-wordene Fälle	auf-geklärte Fälle	Auf-klärung in %	Straftaten		aufgeklärten Fälle		Auf-klärungs-quoten
1	2	3	4	5	6	7	8	Anzahl	in %	Anzahl	in %	13
----	<b>Straftaten gesamt (0-7)</b>	<b>187281</b>	<b>107583</b>	<b>57,4</b>	<b>189233</b>	<b>108602</b>	<b>57,4</b>	<b>1952</b>	<b>1,0</b>	<b>1019</b>	<b>0,9</b>	<b>0,0</b>
5162	+erl. Debitk.o.PIN Lastschr	152	110	72,4	89	57	64,0	-63	-41,4	-53	-48,2	-8,4
5163	+erl. Debitk.m.PIN §263a	429	265	61,8	449	243	54,1	20	4,7	-22	-8,3	-7,7
5164	+erl. Kreditkarten	146	86	58,9	137	91	66,4	-9	-6,2	5	5,8	7,5
5165	+erl. Daten v.Zahl.karten	297	161	54,2	393	213	54,2	96	32,3	52	32,3	0,0
5169	+erl.sonst.unb.Zahlungsm.	128	79	61,7	121	72	59,5	-7	-5,5	-7	-8,9	-2,2
5170	sonst. Betrug	8733	6984	80,0	9120	6824	74,8	387	4,4	-160	-2,3	-5,2
5171	+Leistungsbetrug	421	331	78,6	471	333	70,7	50	11,9	2	0,6	-7,9
5172	+Leistungskreditbetrug	897	853	95,1	863	793	91,9	-34	-3,8	-60	-7,0	-3,2
5173	+Arbeitsvermittlungsbetrug	26	24	92,3	47	47	100,0	21	80,8	23	95,8	7,7
5174	z.N.v.Versicher.u.-missbr.	125	125	100,0	127	127	100,0	2	1,6	2	1,6	0,0
5175	+Computerbetrug §263a	645	356	55,2	611	259	42,4	-34	-5,3	-97	-27,2	-12,8
5176	+Provisionsbetrug	74	68	91,9	77	64	83,1	3	4,1	-4	-5,9	-8,8
5177	+z.N.v.Sozialvers.u-trägern	33	33	100,0	20	20	100,0	-13	-39,4	-13	-39,4	0,0
5178	+sonst.Sozialleistungsbetr.	969	966	99,7	823	823	100,0	-146	-15,1	-143	-14,8	0,3
5179	+m.Zugangsbe.z.Komm.dienst	144	77	53,5	107	49	45,8	-37	-25,7	-28	-36,4	-7,7
5181	Abrechnungsbetrug	235	199	84,7	341	312	91,5	106	45,1	113	56,8	6,8
5182	Einmietbetrug	296	292	98,6	305	295	96,7	9	3,0	3	1,0	-1,9
5183	Kontoeröff./Überweis.betrug	247	179	72,5	266	200	75,2	19	7,7	21	11,7	2,7
5184	Zechbetrug	109	101	92,7	92	82	89,1	-17	-15,6	-19	-18,8	-3,6
5188	Kreditvermittlungsbetrug	12	9	75,0	10	11	110,0	-2	-16,7	2	22,2	35,0
5189	sonst.weit.Betrugsarten	4500	3371	74,9	4960	3409	68,7	460	10,2	38	1,1	-6,2
5200	Veruntreuung §§266/a/b	522	514	98,5	640	633	98,9	118	22,6	119	23,2	0,4
5210	Untreue §266	183	180	98,4	160	157	98,1	-23	-12,6	-23	-12,8	-0,3
5211	+b.Kapitalanlagegeschäften	0	0	0,0	1	1	100,0	1	0,0	1	0,0	100,0
5220	Vore./Verunt.v.Arb.entgelt	328	327	99,7	458	458	100,0	130	39,6	131	40,1	0,3
5230	Missbr.v.Scheck-/Kreditkar	11	7	63,6	22	18	81,8	11	100,0	11	157,1	18,2
5300	Unterschlagung §§246,247,248a	3587	2442	68,1	3607	2401	66,6	20	0,6	-41	-1,7	-1,5
5310	Unterschlagung von Kfz	282	281	99,6	255	250	98,0	-27	-9,6	-31	-11,0	-1,6
5400	Urkundenfälschung	1619	1467	90,6	1540	1402	91,0	-79	-4,9	-65	-4,4	0,4
5410	Fälschung techn. Aufz. §268	39	38	97,4	21	21	100,0	-18	-46,2	-17	-44,7	2,6
5420	Fälsch.z.Erlangung v. BtM	23	16	69,6	1	0	0,0	-22	-95,7	-16	-100,0	-69,6
5430	Datenfälsch.Täuschung bei DV	61	50	82,0	65	38	58,5	4	6,6	-12	-24,0	-23,5
5500	Geld-,Wertz-,Scheckfälschung	112	86	76,8	148	135	91,2	36	32,1	49	57,0	14,4
5510	Geld-, Wertzeichenfälschung	3	3	100,0	5	5	100,0	2	66,7	2	66,7	0,0

Schlüsselzahl der Tat	Gesamtzahl der Straftaten	01. - 12. 2011			01. - 12. 2012			Zu - oder Abnahme der				
		bekannt ge-wordene Fälle	auf-geklärte Fälle	Auf-klärung in %	bekannt ge-wordene Fälle	auf-geklärte Fälle	Auf-klärung in %	Straftaten		aufgeklärten Fälle		Auf-klärungs-quoten
1	2	3	4	5	6	7	8	Anzahl	in %	Anzahl	in %	13
----	<b>Straftaten gesamt (0-7)</b>	<b>187281</b>	<b>107583</b>	<b>57,4</b>	<b>189233</b>	<b>108602</b>	<b>57,4</b>	<b>1952</b>	<b>1,0</b>	<b>1019</b>	<b>0,9</b>	<b>0,0</b>
5520	Inverkehrbring.v. Falschgeld	52	52	100,0	121	121	100,0	69	132,7	69	132,7	0,0
5530	Fälschung v.Zahlungsk.Scheck	53	27	50,9	20	7	35,0	-33	-62,3	-20	-74,1	-15,9
5531	Gebr.falsch.Zahlk./Schecks	38	21	55,3	7	3	42,9	-31	-81,6	-18	-85,7	-12,4
5532	Nachm.v.Zahlk.Scheck/Wechsel	15	6	40,0	13	4	30,8	-2	-13,3	-2	-33,3	-9,2
5600	Insolvenzstraft. §§283,283a-d	54	53	98,1	62	63	101,6	8	14,8	10	18,9	3,5
5610	+Bankrott	42	42	100,0	50	51	102,0	8	19,0	9	21,4	2,0
5630	+Verl. Buchführungspflicht	10	9	90,0	8	8	100,0	-2	-20,0	-1	-11,1	10,0
5640	+Gläubigerbegünstigung	1	1	100,0	1	1	100,0	0	0,0	0	0,0	0,0
5650	+Schuldnerbegünstigung	1	1	100,0	3	3	100,0	2	200,0	2	200,0	0,0
<b>6000</b>	<b>sonst. Straftatbestände StGB</b>	<b>41610</b>	<b>22456</b>	<b>54,0</b>	<b>43772</b>	<b>24041</b>	<b>54,9</b>	<b>2162</b>	<b>5,2</b>	<b>1585</b>	<b>7,1</b>	<b>0,9</b>
6100	Erpressung §253	229	191	83,4	647	253	39,1	418	182,5	62	32,5	-44,3
6110	Erpressung a.sex.Grundlage	3	3	100,0	3	2	66,7	0	0,0	-1	-33,3	-33,3
6200	Widerst.gg.d.Staatsgewalt pp.	4534	4099	90,4	4945	4546	91,9	411	9,1	447	10,9	1,5
6210	Widerstand gg.d. Staatsgewalt	666	660	99,1	699	686	98,1	33	5,0	26	3,9	-1,0
6220	Hausfriedensbruch	2606	2383	91,4	2849	2663	93,5	243	9,3	280	11,7	2,1
6221	+Hausfriedensbruch §123	2602	2380	91,5	2847	2661	93,5	245	9,4	281	11,8	2,0
6222	+schw.Hausfriedensbr. §124	4	3	75,0	2	2	100,0	-2	-50,0	-1	-33,3	25,0
6230	Landfriedensbruch §§125, 125a	44	30	68,2	30	24	80,0	-14	-31,8	-6	-20,0	11,8
6240	Vortäuschen e. Straftat §145d	429	429	100,0	454	460	101,3	25	5,8	31	7,2	1,3
6241	eines Raubes	47	47	100,0	27	27	100,0	-20	-42,6	-20	-42,6	0,0
6242	Vortäuschen e. Diebstahls	96	96	100,0	92	97	105,4	-4	-4,2	1	1,0	5,4
6260	Gewaltdarstellung §131	5	5	100,0	4	4	100,0	-1	-20,0	-1	-20,0	0,0
6270	Volksverhetzung §130	128	90	70,3	170	133	78,2	42	32,8	43	47,8	7,9
6300	Begünstigung,Geldwäsche pp.	512	493	96,3	574	561	97,7	62	12,1	68	13,8	1,4
6310	Hehlerei von Kfz §§159-260a	42	42	100,0	46	47	102,2	4	9,5	5	11,9	2,2
6311	+gewerbsmäßige §260(1)[1]	2	5	250,0	3	3	100,0	1	50,0	-2	-40,0	-150,0
6312	+Bandenhehlerei §260(1)[2]	1	1	100,0	1	1	100,0	0	0,0	0	0,0	0,0
6313	+gew.Bandenhehlerei §260a	1	1	100,0	1	1	100,0	0	0,0	0	0,0	0,0
6320	sonst. Hehlerei §§259-260a	268	257	95,9	289	288	99,7	21	7,8	31	12,1	3,8
6321	+gewerbsmäßige §260(1)[1]	12	11	91,7	23	24	104,3	11	91,7	13	118,2	12,6
6322	+Bandenhehlerei §260(1)[2]	2	2	100,0	1	1	100,0	-1	-50,0	-1	-50,0	0,0
6323	+gew.Bandenhehlerei §260a	2	2	100,0	2	2	100,0	0	0,0	0	0,0	0,0
6330	Geldwäsche §261	121	114	94,2	174	163	93,7	53	43,8	49	43,0	-0,5
6400	Brandst./Herbeif.e. Brandgef.	1112	573	51,5	1269	638	50,3	157	14,1	65	11,3	-1,2

Schlüsselzahl der Tat	Gesamtzahl der Straftaten	01. - 12. 2011			01. - 12. 2012			Zu - oder Abnahme der				
		bekannt ge-wordene Fälle	auf-geklärte Fälle	Auf-klärung in %	bekannt ge-wordene Fälle	auf-geklärte Fälle	Auf-klärung in %	Straftaten		aufgeklärten Fälle		Auf-klärungs-quoten
1	2	3	4	5	6	7	8	Anzahl	in %	Anzahl	in %	13
----	<b>Straftaten gesamt (0-7)</b>	<b>187281</b>	<b>107583</b>	<b>57,4</b>	<b>189233</b>	<b>108602</b>	<b>57,4</b>	<b>1952</b>	<b>1,0</b>	<b>1019</b>	<b>0,9</b>	<b>0,0</b>
6410	vors. Brand./Herb.e.B.-gef.	777	322	41,4	932	380	40,8	155	19,9	58	18,0	-0,6
6500	Wettbew.-, Korrup.-u.Amtsdel.	205	171	83,4	231	199	86,1	26	12,7	28	16,4	2,7
6510	Vorteilsnahme/Bestechlichkeit	17	12	70,6	52	50	96,2	35	205,9	38	316,7	25,6
6511	+Vorteilsannahme §331	11	8	72,7	42	41	97,6	31	281,8	33	412,5	24,9
6512	+Bestechlichkeit §332	6	4	66,7	10	9	90,0	4	66,7	5	125,0	23,3
6520	Vorteilsgewährung, Bestechung	11	10	90,9	12	12	100,0	1	9,1	2	20,0	9,1
6521	+Vorteilsgewährung §333	5	4	80,0	8	8	100,0	3	60,0	4	100,0	20,0
6522	+Bestechung §334	6	6	100,0	4	4	100,0	-2	-33,3	-2	-33,3	0,0
6550	sonst. Straftaten im Amt	160	133	83,1	157	128	81,5	-3	-1,9	-5	-3,8	-1,6
6551	KV im Amt §340	108	87	80,6	88	76	86,4	-20	-18,5	-11	-12,6	5,8
6552	Verl.d.Dienstgeheim. §353b	8	6	75,0	21	12	57,1	13	162,5	6	100,0	-17,9
6560	wettb.beschr. Abspr.b.Auss.	0	0	0,0	4	4	100,0	4	0,0	4	0,0	100,0
6570	Bestechl./Best.i. gesch. Verk.	17	16	94,1	6	5	83,3	-11	-64,7	-11	-68,8	-10,8
6571	Bestechlichk/Bestechung §299	16	15	93,8	5	4	80,0	-11	-68,8	-11	-73,3	-13,8
6573	Vorteil gr.Ausmaßes §300[2]1	1	1	100,0	1	1	100,0	0	0,0	0	0,0	0,0
6600	strafbarer Eigennutz	438	405	92,5	447	412	92,2	9	2,1	7	1,7	-0,3
6610	Glücksspiel §§284,285,287	7	7	100,0	2	2	100,0	-5	-71,4	-5	-71,4	0,0
6620	Wilderei §§292,293	406	374	92,1	421	387	91,9	15	3,7	13	3,5	-0,2
6621	+Jagdwilderei §292	46	19	41,3	39	13	33,3	-7	-15,2	-6	-31,6	-8,0
6630	Wucher §291	4	3	75,0	10	9	90,0	6	150,0	6	200,0	15,0
6700	alle sonst.ST StGB o. Verk.del	34580	16524	47,8	35659	17432	48,9	1079	3,1	908	5,5	1,1
6710	Verl.d.Unterhaltspf.§170	403	403	100,0	384	384	100,0	-19	-4,7	-19	-4,7	0,0
6720	Verl.d.Fürs-/Erzieh-pfl.§171	101	96	95,0	123	120	97,6	22	21,8	24	25,0	2,6
6730	Beleidigung §§185-187,189	6575	6092	92,7	7350	6840	93,1	775	11,8	748	12,3	0,4
6731	Beleidigung a.sex.Grundlage	1298	1124	86,6	1351	1195	88,5	53	4,1	71	6,3	1,9
6740	Sachbeschädigung §§303-305a	23951	7336	30,6	24139	7599	31,5	188	0,8	263	3,6	0,9
6741	Sachbeschädigung an Kfz	6433	1478	23,0	6107	1562	25,6	-326	-5,1	84	5,7	2,6
6742	Datenveränd/Comp.-sabot.	56	24	42,9	125	23	18,4	69	123,2	-1	-4,2	-24,5
6743	sonst.Sachb.a.Str/Wege/Plätze	4551	1394	30,6	4791	1477	30,8	240	5,3	83	6,0	0,2
6745	Zerst.wicht.Arbeitsm. §305	9	5	55,6	14	10	71,4	5	55,6	5	100,0	15,8
6750	Sprengstoff-/Strahlungsverbr.	98	34	34,7	119	35	29,4	21	21,4	1	2,9	-5,3
6752	Herbeif.e.Sprengstoffexpl.	98	34	34,7	119	35	29,4	21	21,4	1	2,9	-5,3
6760	Straftaten gegen die Umwelt	512	362	70,7	514	379	73,7	2	0,4	17	4,7	3,0
6761	Gewässerverunreinigung §324	84	41	48,8	55	28	50,9	-29	-34,5	-13	-31,7	2,1

Schlüsselzahl der Tat	Gesamtzahl der Straftaten	01. - 12. 2011			01. - 12. 2012			Zu - oder Abnahme der				
		bekannt ge-wordene Fälle	auf-geklärte Fälle	Auf-klärung in %	bekannt ge-wordene Fälle	auf-geklärte Fälle	Auf-klärung in %	Straftaten		aufgeklärten Fälle		Auf-klärungs-quoten
1	2	3	4	5	6	7	8	Anzahl	in %	Anzahl	in %	13
----	<b>Straftaten gesamt (0-7)</b>	<b>187281</b>	<b>107583</b>	<b>57,4</b>	<b>189233</b>	<b>108602</b>	<b>57,4</b>	<b>1952</b>	<b>1,0</b>	<b>1019</b>	<b>0,9</b>	<b>0,0</b>
6762	Luftverunreinigung §325	14	10	71,4	6	5	83,3	-8	-57,1	-5	-50,0	11,9
6763	Verur.v.Lärm/Ersch./Strahlen	3	3	100,0	1	1	100,0	-2	-66,7	-2	-66,7	0,0
6764	unerl.Umg.m.gef.Ab. §326	328	235	71,6	338	247	73,1	10	3,0	12	5,1	1,5
6765	unerl.Betreib.v.Anlagen §327	51	48	94,1	58	58	100,0	7	13,7	10	20,8	5,9
6766	unerl. Umg.m.radioakt.St.u.a.	3	3	100,0	3	2	66,7	0	0,0	-1	-33,3	-33,3
6767	Gef. schutzbed. Gebiete §329	2	1	50,0	0	0	0,0	-2	-100,0	-1	-100,0	-50,0
6769	schw.Gef.d.Freis.v.Giften	0	0	0,0	6	4	66,7	6	0,0	4	0,0	66,7
6770	gemeingef.Vergiftung	0	0	0,0	1	0	0,0	1	0,0	0	0,0	0,0
6780	Aussp./Abfangen v. Daten §202	319	112	35,1	541	143	26,4	222	69,6	31	27,7	-8,7
6790	weitere ST m. Umweltrelevanz	4	3	75,0	1	1	100,0	-3	-75,0	-2	-66,7	25,0
<b>7000</b>	<b>strafrechtliche Nebengesetze</b>	<b>8989</b>	<b>8395</b>	<b>93,4</b>	<b>9793</b>	<b>9135</b>	<b>93,3</b>	<b>804</b>	<b>8,9</b>	<b>740</b>	<b>8,8</b>	<b>-0,1</b>
7100	auf dem Wirtschaftssektor	445	408	91,7	523	490	93,7	78	17,5	82	20,1	2,0
7120	n.d.AktG,GenG,GmbHG,HGB u.a.	138	138	100,0	159	157	98,7	21	15,2	19	13,8	-1,3
7122	Insolvenzverschleppung	134	134	100,0	149	147	98,7	15	11,2	13	9,7	-1,3
7130	SchwarzArbG , AÜG	10	8	80,0	6	6	100,0	-4	-40,0	-2	-25,0	20,0
7140	Straft.i.Verb.m.d.Bankgew.pp.	4	4	100,0	6	6	100,0	2	50,0	2	50,0	0,0
7150	ST i.Z.m. UrheberrechtsG pp.	119	92	77,3	138	117	84,8	19	16,0	25	27,2	7,5
7151	Softwarepiraterie priv.Anw.	4	2	50,0	1	0	0,0	-3	-75,0	-2	-100,0	-50,0
7153	Betr./Gesch.geh.§17(1,4)UWG	4	4	100,0	6	6	100,0	2	50,0	2	50,0	0,0
7154	Betr./Gesch.geh.§17(2,4)UWG	2	2	100,0	6	6	100,0	4	200,0	4	200,0	0,0
7160	ST i.Z.m.Lebens/ArzneimittelG	146	139	95,2	200	192	96,0	54	37,0	53	38,1	0,8
7161	ST n.d.Lebens-/FuttermittelG	78	78	100,0	113	112	99,1	35	44,9	34	43,6	-0,9
7162	ST nach dem ArzneimittelG	68	61	89,7	87	80	92,0	19	27,9	19	31,1	2,3
7190	sonst.STa.d.Wirtschaftssektor	28	27	96,4	14	12	85,7	-14	-50,0	-15	-55,6	-10,7
7192	Straftaten n. UWG ohne §17	21	20	95,2	6	5	83,3	-15	-71,4	-15	-75,0	-11,9
7200	ST gg. sonst. straf. NebenG	2479	2364	95,4	2929	2687	91,7	450	18,2	323	13,7	-3,7
7210	ST §27(2) d. JugendschutzG	5	4	80,0	4	4	100,0	-1	-20,0	0	0,0	20,0
7220	ST §27(1) d. JugendschutzG	5	5	100,0	1	1	100,0	-4	-80,0	-4	-80,0	0,0
7250	ST gg.Aufenth./AsylVF/Freizüg	1165	1145	98,3	1433	1404	98,0	268	23,0	259	22,6	-0,3
7251	unerl. Ein-/Wiedereinreise	665	664	99,8	0	0	0,0	-665	-100,0	-664	-100,0	-99,8
7252	Einschleus.v.Ausl. §96 AufG	49	32	65,3	80	54	67,5	31	63,3	22	68,8	2,2
7253	erschl. Auf.titel §95(2)[2]	56	56	100,0	92	92	100,0	36	64,3	36	64,3	0,0
7254	gewerbs. Einschleusen §97AufG	9	9	100,0	4	3	75,0	-5	-55,6	-6	-66,7	-25,0
7255	Straftaten gg.§§84,85 AsylVfG	48	47	97,9	29	29	100,0	-19	-39,6	-18	-38,3	2,1



Schlüsselzahl der Tat	Gesamtzahl der Straftaten	01. - 12. 2011			01. - 12. 2012			Zu - oder Abnahme der				
		bekannt gewordene Fälle	aufgeklärte Fälle	Aufklärung in %	bekannt gewordene Fälle	aufgeklärte Fälle	Aufklärung in %	Straftaten		aufgeklärten Fälle		Aufklärungsquoten
1	2	3	4	5	6	7	8	Anzahl	in %	Anzahl	in %	13
----	<b>Straftaten gesamt (0-7)</b>	<b>187281</b>	<b>107583</b>	<b>57,4</b>	<b>189233</b>	<b>108602</b>	<b>57,4</b>	<b>1952</b>	<b>1,0</b>	<b>1019</b>	<b>0,9</b>	<b>0,0</b>
7257	unerlaubter Aufenthalt	165	164	99,4	1068	1066	99,8	903	547,3	902	550,0	0,4
7258	trotz Versagung §9 Freizüg/EU	0	0	0,0	2	2	100,0	2	0,0	2	0,0	100,0
7259	sonst. Verstöße gg.d. AufG §95	173	173	100,0	158	158	100,0	-15	-8,7	-15	-8,7	0,0
7260	St gg. Sprengst.-/Waffen-/KWG	1037	961	92,7	1250	1094	87,5	213	20,5	133	13,8	-5,2
7261	Straft. gg. das SprengstoffG	120	90	75,0	248	132	53,2	128	106,7	42	46,7	-21,8
7262	Straft. gg. das WaffenG	877	835	95,2	956	922	96,4	79	9,0	87	10,4	1,2
7263	Straftaten gg. das KWG	40	36	90,0	46	40	87,0	6	15,0	4	11,1	-3,0
7280	ST gg. das B- o. L-DatenschG	15	10	66,7	8	3	37,5	-7	-46,7	-7	-70,0	-29,2
7300	Rauschgiftdelikte BtMG	5662	5322	94,0	5893	5614	95,3	231	4,1	292	5,5	1,3
7310	allg. Verstöße §29	4049	3901	96,3	4273	4140	96,9	224	5,5	239	6,1	0,6
7311	m. Heroin	344	321	93,3	118	107	90,7	-226	-65,7	-214	-66,7	-2,6
7312	m. Kokain einschl. Crack	178	175	98,3	321	313	97,5	143	80,3	138	78,9	-0,8
7313	m. LSD	3	2	66,7	4	4	100,0	1	33,3	2	100,0	33,3
7314	m. Amphet./Deriv. flüss. Form	1274	1243	97,6	1626	1587	97,6	352	27,6	344	27,7	0,0
7315	m. Amphet./Deriv. (Ecstasy)	108	103	95,4	167	162	97,0	59	54,6	59	57,3	1,6
7318	m. Cannabis u. Zubereit.	1847	1785	96,6	1752	1697	96,9	-95	-5,1	-88	-4,9	0,3
7319	m. sonst. BtM	295	272	92,2	285	270	94,7	-10	-3,4	-2	-0,7	2,5
7320	ill. Handel/Schmuggel - RG §29	991	875	88,3	1015	934	92,0	24	2,4	59	6,7	3,7
7321	m/v Heroin	171	134	78,4	57	50	87,7	-114	-66,7	-84	-62,7	9,3
7322	m/v Kokain einschl. Crack	68	60	88,2	44	39	88,6	-24	-35,3	-21	-35,0	0,4
7323	m/v LSD	0	0	0,0	1	0	0,0	1	0,0	0	0,0	0,0
7324	m/v Amphet./Deriv. flüss. Form	265	240	90,6	443	410	92,6	178	67,2	170	70,8	2,0
7325	m/v Amphet./Deriv. (Ecstasy)	27	25	92,6	36	34	94,4	9	33,3	9	36,0	1,8
7328	m/v Cannabis u. Zubereit.	387	360	93,0	374	347	92,8	-13	-3,4	-13	-3,6	-0,2
7329	m/v sonst. BtM	73	56	76,7	60	54	90,0	-13	-17,8	-2	-3,6	13,3
7330	ill. Einf. i.n.ger. Mengen §30	37	32	86,5	28	29	103,6	-9	-24,3	-3	-9,4	17,1
7331	v. Heroin	3	3	100,0	1	1	100,0	-2	-66,7	-2	-66,7	0,0
7332	v. Kokain einschl. Crack	10	7	70,0	10	10	100,0	0	0,0	3	42,9	30,0
7334	v. Amphet./Deriv. flüss. Form	7	6	85,7	9	9	100,0	2	28,6	3	50,0	14,3
7335	v. Amphet./Deriv. (Ecstasy)	1	1	100,0	1	1	100,0	0	0,0	0	0,0	0,0
7338	v. Cannabis u. Zubereit.	13	12	92,3	5	6	120,0	-8	-61,5	-6	-50,0	27,7
7339	v. sonst. BtM	3	3	100,0	2	2	100,0	-1	-33,3	-1	-33,3	0,0
7340	sonst. Verstöße gg.d. BtMG	585	514	87,9	577	511	88,6	-8	-1,4	-3	-0,6	0,7
7341	ill. Anbau von BtM §29(1)[1]	153	124	81,0	181	164	90,6	28	18,3	40	32,3	9,6

Schlüsselzahl der Tat	Gesamtzahl der Straftaten	01. - 12. 2011			01. - 12. 2012			Zu - oder Abnahme der				
		bekannt gewordene Fälle	aufgeklärte Fälle	Aufklärung in %	bekannt gewordene Fälle	aufgeklärte Fälle	Aufklärung in %	Straftaten		aufgeklärten Fälle		Aufklärungsquoten
1	2	3	4	5	6	7	8	Anzahl	in %	Anzahl	in %	13
----	<b>Straftaten gesamt (0-7)</b>	<b>187281</b>	<b>107583</b>	<b>57,4</b>	<b>189233</b>	<b>108602</b>	<b>57,4</b>	<b>1952</b>	<b>1,0</b>	<b>1019</b>	<b>0,9</b>	<b>0,0</b>
7342	BtM-anbau,-herst.pp als Bande	12	10	83,3	11	9	81,8	-1	-8,3	-1	-10,0	-1,5
7343	Bereit.v.Geldm.pp §29(1)[13]	0	0	0,0	2	2	100,0	2	0,0	2	0,0	100,0
7344	Werbung für BtM §29(1)[8]	1	1	100,0	0	0	0,0	-1	-100,0	-1	-100,0	-100,0
7345	Abgabe pp v.BtM a.Minderjähr.	39	37	94,9	57	48	84,2	18	46,2	11	29,7	-10,7
7346	Leichtf.Ver.d.Todes §30(1)[3]	1	1	100,0	1	1	100,0	0	0,0	0	0,0	0,0
7348	ill.Handel pp.i.n.ger.Mengen	379	341	90,0	325	287	88,3	-54	-14,2	-54	-15,8	-1,7
7400	sonst.STa.d.Umweltsektor	403	301	74,7	448	344	76,8	45	11,2	43	14,3	2,1
7410	ST n.d. ChemiekalienG	3	3	100,0	8	8	100,0	5	166,7	5	166,7	0,0
7420	ST n.d. InfektSchG/TierseuchG	1	0	0,0	2	2	100,0	1	100,0	2	0,0	100,0
7430	ST n.d. BundsnaturschutzG pp.	395	294	74,4	428	326	76,2	33	8,4	32	10,9	1,8
<b>8900</b>	<b>St insgs. ohne Schlüssel 7250</b>	<b>186116</b>	<b>106438</b>	<b>57,2</b>	<b>187800</b>	<b>107198</b>	<b>57,1</b>	<b>1684</b>	<b>0,9</b>	<b>760</b>	<b>0,7</b>	<b>-0,1</b>
<b>8910</b>	<b>Rauschgiftkriminalität</b>	<b>5718</b>	<b>5351</b>	<b>93,6</b>	<b>5925</b>	<b>5623</b>	<b>94,9</b>	<b>207</b>	<b>3,6</b>	<b>272</b>	<b>5,1</b>	<b>1,3</b>
8911	dir.Beschaffungskriminalität	56	29	51,8	32	9	28,1	-24	-42,9	-20	-69,0	-23,7
<b>8920</b>	<b>Gewaltkriminalität</b>	<b>5765</b>	<b>4582</b>	<b>79,5</b>	<b>5716</b>	<b>4537</b>	<b>79,4</b>	<b>-49</b>	<b>-0,8</b>	<b>-45</b>	<b>-1,0</b>	<b>-0,1</b>
<b>8930</b>	<b>Wirtschaftskriminalität:</b>	<b>1053</b>	<b>990</b>	<b>94,0</b>	<b>1323</b>	<b>1229</b>	<b>92,9</b>	<b>270</b>	<b>25,6</b>	<b>239</b>	<b>24,1</b>	<b>-1,1</b>
8931	bei Betrug	442	396	89,6	548	473	86,3	106	24,0	77	19,4	-3,3
8932	Insolvenzstraftaten	187	187	100,0	211	210	99,5	24	12,8	23	12,3	-0,5
8933	im Anl-u.Finanz.bereich pp.	100	96	96,0	90	88	97,8	-10	-10,0	-8	-8,3	1,8
8934	Wettbewerbsdelikte	40	37	92,5	35	33	94,3	-5	-12,5	-4	-10,8	1,8
8935	i.Z.m. Arbeitsverhältnissen	253	251	99,2	363	363	100,0	110	43,5	112	44,6	0,8
8936	Betr./Untr.i.Z.m.Kapitalanl.	83	81	97,6	76	74	97,4	-7	-8,4	-7	-8,6	-0,2
8950	Menschenhandel gesamt	1	1	100,0	1	1	100,0	0	0,0	0	0,0	0,0
8960	ST gg.Best.z.Schutze d.Jugend	22	19	86,4	21	16	76,2	-1	-4,5	-3	-15,8	-10,2
<b>8970</b>	<b>Computerkriminalität</b>	<b>1658</b>	<b>886</b>	<b>53,4</b>	<b>1899</b>	<b>755</b>	<b>39,8</b>	<b>241</b>	<b>14,5</b>	<b>-131</b>	<b>-14,8</b>	<b>-13,6</b>
8980	Umweltkriminalität	1569	1213	77,3	1704	1338	78,5	135	8,6	125	10,3	1,2
8981	Umweltstraf.Abschnitt 29 StGB	512	362	70,7	514	379	73,7	2	0,4	17	4,7	3,0
8982	sonst.ST StGB m.Umweltrelevanz	508	411	80,9	542	423	78,0	34	6,7	12	2,9	-2,9
8983	Umweltstraftaten strafr.NebenG	549	440	80,1	648	536	82,7	99	18,0	96	21,8	2,6
<b>8990</b>	<b>Straßenkriminalität</b>	<b>38291</b>	<b>9050</b>	<b>23,6</b>	<b>37486</b>	<b>8612</b>	<b>23,0</b>	<b>-805</b>	<b>-2,1</b>	<b>-438</b>	<b>-4,8</b>	<b>-0,6</b>
8995	Sachbesch. Graffiti insgesamt	4755	1519	31,9	5203	1518	29,2	448	9,4	-1	-0,1	-2,7

Schlüsselzahl der Tat	Straftaten	Art	Opfer																
			Opfer			Kinder		6		Jugendliche		14		Heranwachsende		18		Erwachsene	
			gesamt	männlich	weiblich	bis unter 6	bis unter 14	bis unter 14	bis unter 18	bis unter 18	bis unter 21	bis unter 21	bis unter 21	bis unter 21	bis unter 60	bis unter 60	60 und älter	60 und älter	
1	2	3	4	5	6	7	8	9	10	11	12	13	14	15	16	17	18		
-----	Straftaten gesamt (0-7)	Insg	29836	17552	12284	195	196	1184	973	1419	1068	1386	992	12351	8186	1017	869		
-----	Straftaten gesamt (0-7)	Vers	1711	1086	625	11	11	69	55	94	40	77	42	762	413	73	64		
-----	Straftaten gesamt (0-7)	Voll	28125	16466	11659	184	185	1115	918	1325	1028	1309	950	11589	7773	944	805		
000000	Straftaten gegen das Leben	Insg	123	86	37	9	7	0	2	2	2	8	3	59	12	8	11		
000000	Straftaten gegen das Leben	Vers	70	54	16	5	2	0	2	2	2	6	1	41	9	0	0		
000000	Straftaten gegen das Leben	Voll	53	32	21	4	5	0	0	0	0	2	2	18	3	8	11		
010000	Mord	Insg	27	18	9	1	1	0	1	1	1	0	1	15	4	1	1		
010000	Mord	Vers	20	13	7	1	1	0	1	1	1	0	0	11	4	0	0		
010000	Mord	Voll	7	5	2	0	0	0	0	0	0	0	1	4	0	1	1		
010079	+sonst. Mord	Insg	26	17	9	1	1	0	1	1	1	0	1	14	4	1	1		
010079	+sonst. Mord	Vers	20	13	7	1	1	0	1	1	1	0	0	11	4	0	0		
010079	+sonst. Mord	Voll	6	4	2	0	0	0	0	0	0	0	1	3	0	1	1		
012000	+Mord i.Z.m.Sexuadelikten	Insg	1	1	0	0	0	0	0	0	0	0	0	1	0	0	0		
012000	+Mord i.Z.m.Sexuadelikten	Voll	1	1	0	0	0	0	0	0	0	0	0	1	0	0	0		
020000	Totschlag u. Tötung auf Verl.	Insg	63	49	14	6	3	0	1	1	1	8	2	34	6	0	1		
020000	Totschlag u. Tötung auf Verl.	Vers	50	41	9	4	1	0	1	1	1	6	1	30	5	0	0		
020000	Totschlag u. Tötung auf Verl.	Voll	13	8	5	2	2	0	0	0	0	2	1	4	1	0	1		
020010	+Totschlag	Insg	63	49	14	6	3	0	1	1	1	8	2	34	6	0	1		
020010	+Totschlag	Vers	50	41	9	4	1	0	1	1	1	6	1	30	5	0	0		
020010	+Totschlag	Voll	13	8	5	2	2	0	0	0	0	2	1	4	1	0	1		
030000	Fahrlässige Tötung	Insg	33	19	14	2	3	0	0	0	0	0	0	10	2	7	9		
030000	Fahrlässige Tötung	Voll	33	19	14	2	3	0	0	0	0	0	0	10	2	7	9		
100000	ST gg. sex. Selbstbestimmung	Insg	1278	217	1061	18	53	110	388	39	166	9	75	39	347	2	32		
100000	ST gg. sex. Selbstbestimmung	Vers	84	15	69	1	1	11	18	2	13	1	8	0	29	0	0		
100000	ST gg. sex. Selbstbestimmung	Voll	1194	202	992	17	52	99	370	37	153	8	67	39	318	2	32		
110000	unter Gewaltanw./Abhängigkeit	Insg	451	50	401	1	0	8	25	15	91	8	48	18	230	0	7		
110000	unter Gewaltanw./Abhängigkeit	Vers	51	1	50	0	0	0	2	0	11	1	8	0	29	0	0		
110000	unter Gewaltanw./Abhängigkeit	Voll	400	49	351	1	0	8	23	15	80	7	40	18	201	0	7		
111000	Vergewaltigung/sex. Nötig.	Insg	220	19	201	0	0	2	8	4	40	2	27	11	124	0	2		
111000	Vergewaltigung/sex. Nötig.	Vers	27	0	27	0	0	0	0	0	5	0	4	0	18	0	0		
111000	Vergewaltigung/sex. Nötig.	Voll	193	19	174	0	0	2	8	4	35	2	23	11	106	0	2		
111100	+überfallartig Einzeltäter	Insg	179	17	162	0	0	2	5	3	30	2	20	10	105	0	2		
111100	+überfallartig Einzeltäter	Vers	25	0	25	0	0	0	0	0	5	0	3	0	17	0	0		
111100	+überfallartig Einzeltäter	Voll	154	17	137	0	0	2	5	3	25	2	17	10	88	0	2		
111200	+überfallartig d.Gruppen	Insg	9	0	9	0	0	0	0	0	2	0	1	0	6	0	0		
111200	+überfallartig d.Gruppen	Vers	1	0	1	0	0	0	0	0	0	0	0	0	1	0	0		
111200	+überfallartig d.Gruppen	Voll	8	0	8	0	0	0	0	0	2	0	1	0	5	0	0		
111300	+durch Gruppen	Insg	4	0	4	0	0	0	0	0	3	0	0	0	1	0	0		

Schlüsselzahl der Tat	Straftaten	Art	Opfer																
			Opfer			Kinder		6		Jugendliche		14		Heranwachsende		18		Erwachsene	
			gesamt	männlich	weiblich	bis unter 6	bis unter 14	bis unter 14	bis unter 18	bis unter 18	bis unter 21	bis unter 21	bis unter 21	bis unter 21	bis unter 21	bis unter 21	bis unter 21	bis unter 21	bis unter 21
1	2	3	4	5	6	7	8	9	10	11	12	13	14	15	16	17	18		
111300	+durch Gruppen	Voll	4	0	4	0	0	0	0	0	3	0	0	0	1	0	0		
111400	+sonst. ST §177	Insg	28	2	26	0	0	0	3	1	5	0	6	1	12	0	0		
111400	+sonst. ST §177	Vers	1	0	1	0	0	0	0	0	0	0	1	0	0	0	0		
111400	+sonst. ST §177	Voll	27	2	25	0	0	0	3	1	5	0	5	1	12	0	0		
112000	+sonst. sex. Nötigung	Insg	212	27	185	1	0	6	17	8	39	5	20	7	104	0	5		
112000	+sonst. sex. Nötigung	Vers	24	1	23	0	0	0	2	0	6	1	4	0	11	0	0		
112000	+sonst. sex. Nötigung	Voll	188	26	162	1	0	6	15	8	33	4	16	7	93	0	5		
113000	sex. Missbr.v.Schutzbef. pp.	Insg	19	4	15	0	0	0	0	3	12	1	1	0	2	0	0		
113000	sex. Missbr.v.Schutzbef. pp.	Voll	19	4	15	0	0	0	0	3	12	1	1	0	2	0	0		
113010	+v.Schutzbef.ab 14 Jahren	Insg	17	4	13	0	0	0	0	3	12	1	1	0	0	0	0		
113010	+v.Schutzbef.ab 14 Jahren	Voll	17	4	13	0	0	0	0	3	12	1	1	0	0	0	0		
113020	+v.Gefang./Verwahrt.ab 14 J	Insg	1	0	1	0	0	0	0	0	0	0	0	0	1	0	0		
113020	+v.Gefang./Verwahrt.ab 14 J	Voll	1	0	1	0	0	0	0	0	0	0	0	0	1	0	0		
113040	+Ausnutz.Betreu-/Berat.verh	Insg	1	0	1	0	0	0	0	0	0	0	0	0	1	0	0		
113040	+Ausnutz.Betreu-/Berat.verh	Voll	1	0	1	0	0	0	0	0	0	0	0	0	1	0	0		
130000	sexueller Missbrauch	Insg	811	165	646	17	53	102	358	24	74	1	22	19	114	2	25		
130000	sexueller Missbrauch	Vers	33	14	19	1	1	11	16	2	2	0	0	0	0	0	0		
130000	sexueller Missbrauch	Voll	778	151	627	16	52	91	342	22	72	1	22	19	114	2	25		
131000	sex. Missbrauch von Kindern	Insg	529	119	410	17	53	102	357	0	0	0	0	0	0	0	0		
131000	sex. Missbrauch von Kindern	Vers	29	12	17	1	1	11	16	0	0	0	0	0	0	0	0		
131000	sex. Missbrauch von Kindern	Voll	500	107	393	16	52	91	341	0	0	0	0	0	0	0	0		
131010	+Handl.gem.§176 (5)	Insg	11	3	8	1	4	2	4	0	0	0	0	0	0	0	0		
131010	+Handl.gem.§176 (5)	Voll	11	3	8	1	4	2	4	0	0	0	0	0	0	0	0		
131100	+sex.Handl.gem. §176(1,2)	Insg	253	59	194	11	32	48	162	0	0	0	0	0	0	0	0		
131100	+sex.Handl.gem. §176(1,2)	Vers	25	10	15	1	1	9	14	0	0	0	0	0	0	0	0		
131100	+sex.Handl.gem. §176(1,2)	Voll	228	49	179	10	31	39	148	0	0	0	0	0	0	0	0		
131200	+exhib./sex.Handl.v. Kinder	Insg	88	29	59	1	1	28	58	0	0	0	0	0	0	0	0		
131200	+exhib./sex.Handl.v. Kinder	Voll	88	29	59	1	1	28	58	0	0	0	0	0	0	0	0		
131300	+sex.Handl.§176(4)[2]	Insg	18	4	14	0	1	4	13	0	0	0	0	0	0	0	0		
131300	+sex.Handl.§176(4)[2]	Vers	2	1	1	0	0	1	1	0	0	0	0	0	0	0	0		
131300	+sex.Handl.§176(4)[2]	Voll	16	3	13	0	1	3	12	0	0	0	0	0	0	0	0		
131400	+einwirken §176(4)[3,4]	Insg	32	7	25	1	0	6	25	0	0	0	0	0	0	0	0		
131400	+einwirken §176(4)[3,4]	Voll	32	7	25	1	0	6	25	0	0	0	0	0	0	0	0		
131500	+Beischlaf o.ä.sex.Handl.	Insg	47	3	44	0	5	3	39	0	0	0	0	0	0	0	0		
131500	+Beischlaf o.ä.sex.Handl.	Voll	47	3	44	0	5	3	39	0	0	0	0	0	0	0	0		
131600	+Herst/Verbr porn.Schriften	Insg	4	0	4	0	1	0	3	0	0	0	0	0	0	0	0		
131600	+Herst/Verbr porn.Schriften	Voll	4	0	4	0	1	0	3	0	0	0	0	0	0	0	0		
131700	+sonst.schw.sex.Missbr§176a	Insg	76	14	62	3	9	11	53	0	0	0	0	0	0	0	0		

Schlüsselzahl der Tat	Straftaten	Art	Opfer																
			Opfer			Kinder		6		Jugendliche		14		Heranwachsende		18		Erwachsene	
			gesamt	männlich	weiblich	bis unter 6	bis unter 14	bis unter 14	bis unter 18	bis unter 18	bis unter 21	bis unter 21	bis unter 21	bis unter 21	bis unter 60	bis unter 60	60 und älter	60 und älter	
1	2	3	4	5	6	7	8	9	10	11	12	13	14	15	16	17	18		
131700	+sonst.schw.sex.Missbr§176a	Vers	2	1	1	0	0	1	1	0	0	0	0	0	0	0	0	0	
131700	+sonst.schw.sex.Missbr§176a	Voll	74	13	61	3	9	10	52	0	0	0	0	0	0	0	0	0	
132000	exhib.Handl.Erreg.ö.Ärgern.	Insg	187	27	160	0	0	0	0	6	18	1	16	18	104	2	22		
132000	exhib.Handl.Erreg.ö.Ärgern.	Voll	187	27	160	0	0	0	0	6	18	1	16	18	104	2	22		
132010	+exhib.Handlungen §183	Insg	172	21	151	0	0	0	0	6	18	1	15	12	97	2	21		
132010	+exhib.Handlungen §183	Voll	172	21	151	0	0	0	0	6	18	1	15	12	97	2	21		
132020	+Erregung ö.Ärgern. §183a	Insg	15	6	9	0	0	0	0	0	0	0	1	6	7	0	1		
132020	+Erregung ö.Ärgern. §183a	Voll	15	6	9	0	0	0	0	0	0	0	1	6	7	0	1		
133000	sex. Missbr.v. Jugendlichen	Insg	65	13	52	0	0	0	0	13	52	0	0	0	0	0	0		
133000	sex. Missbr.v. Jugendlichen	Vers	4	2	2	0	0	0	0	2	2	0	0	0	0	0	0		
133000	sex. Missbr.v. Jugendlichen	Voll	61	11	50	0	0	0	0	11	50	0	0	0	0	0	0		
134000	sex. Missbr. Widerstandsunf.	Insg	30	6	24	0	0	0	1	5	4	0	6	1	10	0	3		
134000	sex. Missbr. Widerstandsunf.	Voll	30	6	24	0	0	0	1	5	4	0	6	1	10	0	3		
140000	Ausnutzung sexueller Neigung	Insg	16	2	14	0	0	0	5	0	1	0	5	2	3	0	0		
140000	Ausnutzung sexueller Neigung	Voll	16	2	14	0	0	0	5	0	1	0	5	2	3	0	0		
141000	Förd.sex.H.Minderj./Prostit.	Insg	11	2	9	0	0	0	5	0	1	0	2	2	1	0	0		
141000	Förd.sex.H.Minderj./Prostit.	Voll	11	2	9	0	0	0	5	0	1	0	2	2	1	0	0		
141100	+Förd.sex. H. Minderj. §180	Insg	5	0	5	0	0	0	4	0	1	0	0	0	0	0	0		
141100	+Förd.sex. H. Minderj. §180	Voll	5	0	5	0	0	0	4	0	1	0	0	0	0	0	0		
141200	+Ausbeut. v. Prostituierten	Insg	6	2	4	0	0	0	1	0	0	0	2	2	1	0	0		
141200	+Ausbeut. v. Prostituierten	Voll	6	2	4	0	0	0	1	0	0	0	2	2	1	0	0		
142000	Zuhälterei §181a	Insg	5	0	5	0	0	0	0	0	0	0	3	0	2	0	0		
142000	Zuhälterei §181a	Voll	5	0	5	0	0	0	0	0	0	0	3	0	2	0	0		
200000	Rohheitsdel./ST gg.pers.Freih.	Insg	27225	16172	11053	168	136	1072	581	1375	899	1359	912	11194	7700	1004	825		
200000	Rohheitsdel./ST gg.pers.Freih.	Vers	1555	1016	539	5	8	58	35	90	25	70	33	720	374	73	64		
200000	Rohheitsdel./ST gg.pers.Freih.	Voll	25670	15156	10514	163	128	1014	546	1285	874	1289	879	10474	7326	931	761		
210000	Raub,räub.Erpress.räub.Angr.	Insg	1612	1067	545	2	0	56	9	173	19	132	24	661	351	43	142		
210000	Raub,räub.Erpress.räub.Angr.	Vers	258	179	79	1	0	15	2	21	0	22	3	108	45	12	29		
210000	Raub,räub.Erpress.räub.Angr.	Voll	1354	888	466	1	0	41	7	152	19	110	21	553	306	31	113		
210010	+sonst.Raub §249	Insg	93	69	24	0	0	4	2	4	1	8	0	49	15	4	6		
210010	+sonst.Raub §249	Vers	11	8	3	0	0	2	1	0	0	1	0	5	0	0	2		
210010	+sonst.Raub §249	Voll	82	61	21	0	0	2	1	4	1	7	0	44	15	4	4		
210020	+sonst.schw.Raub §250	Insg	16	11	5	0	0	0	0	0	1	2	1	8	3	1	0		
210020	+sonst.schw.Raub §250	Vers	1	1	0	0	0	0	0	0	0	0	0	1	0	0	0		
210020	+sonst.schw.Raub §250	Voll	15	10	5	0	0	0	0	0	1	2	1	7	3	1	0		
210040	+räuberischer Diebstahl	Insg	325	195	130	1	0	4	0	18	3	7	2	157	113	8	12		
210040	+räuberischer Diebstahl	Vers	25	19	6	0	0	1	0	0	0	0	0	16	6	2	0		
210040	+räuberischer Diebstahl	Voll	300	176	124	1	0	3	0	18	3	7	2	141	107	6	12		

Schlüsselzahl der Tat	Straftaten	Art	Opfer																
			Opfer			Kinder		6		Jugendliche		14		Heranwachsende		18		Erwachsene	
			gesamt	männlich	weiblich	bis unter 6	bis unter 14	bis unter 14	bis unter 18	bis unter 18	bis unter 21	bis unter 21	bis unter 21	bis unter 60	bis unter 60	60 und älter	60 und älter		
1	2	3	4	5	6	7	8	9	10	11	12	13	14	15	16	17	18		
210050	+sonst.räub. Erpressung	Insg	121	98	23	0	0	8	1	14	0	15	4	57	15	4	3		
210050	+sonst.räub. Erpressung	Vers	54	44	10	0	0	4	0	5	0	4	0	28	7	3	3		
210050	+sonst.räub. Erpressung	Voll	67	54	13	0	0	4	1	9	0	11	4	29	8	1	0		
211000	auf Geldin./Postfil./-agent.	Insg	18	2	16	0	0	0	0	0	0	1	1	1	15	0	0		
211000	auf Geldin./Postfil./-agent.	Vers	2	0	2	0	0	0	0	0	0	0	1	0	1	0	0		
211000	auf Geldin./Postfil./-agent.	Voll	16	2	14	0	0	0	0	0	0	1	0	1	14	0	0		
211100	auf Geldin. Bank./Spark.	Insg	15	2	13	0	0	0	0	0	0	1	1	1	12	0	0		
211100	auf Geldin. Bank./Spark.	Vers	2	0	2	0	0	0	0	0	0	0	1	0	1	0	0		
211100	auf Geldin. Bank./Spark.	Voll	13	2	11	0	0	0	0	0	0	1	0	1	11	0	0		
211120	+schwerer Raub §250	Insg	2	0	2	0	0	0	0	0	0	0	0	0	2	0	0		
211120	+schwerer Raub §250	Voll	2	0	2	0	0	0	0	0	0	0	0	0	2	0	0		
211150	+räub. Erpressung §255	Insg	13	2	11	0	0	0	0	0	0	1	1	1	10	0	0		
211150	+räub. Erpressung §255	Vers	2	0	2	0	0	0	0	0	0	0	1	0	1	0	0		
211150	+räub. Erpressung §255	Voll	11	2	9	0	0	0	0	0	0	1	0	1	9	0	0		
211200	auf Postfilialen/-agent.	Insg	3	0	3	0	0	0	0	0	0	0	0	0	3	0	0		
211200	auf Postfilialen/-agent.	Voll	3	0	3	0	0	0	0	0	0	0	0	0	3	0	0		
211250	+räub. Erpressung §255	Insg	3	0	3	0	0	0	0	0	0	0	0	0	3	0	0		
211250	+räub. Erpressung §255	Voll	3	0	3	0	0	0	0	0	0	0	0	0	3	0	0		
212000	auf sonst. Zahlstellen/Gesch.	Insg	139	39	100	0	0	0	0	2	0	3	2	32	94	2	4		
212000	auf sonst. Zahlstellen/Gesch.	Vers	14	6	8	0	0	0	0	0	0	0	0	6	7	0	1		
212000	auf sonst. Zahlstellen/Gesch.	Voll	125	33	92	0	0	0	0	2	0	3	2	26	87	2	3		
212010	+sonst. Raub §249	Insg	9	2	7	0	0	0	0	0	0	1	0	1	7	0	0		
212010	+sonst. Raub §249	Voll	9	2	7	0	0	0	0	0	0	1	0	1	7	0	0		
212020	+schwerer Raub §250	Insg	46	9	37	0	0	0	0	0	0	0	0	8	35	1	2		
212020	+schwerer Raub §250	Vers	3	2	1	0	0	0	0	0	0	0	0	2	1	0	0		
212020	+schwerer Raub §250	Voll	43	7	36	0	0	0	0	0	0	0	0	6	34	1	2		
212050	+räub. Erpressung §255	Insg	43	13	30	0	0	0	0	2	0	2	0	9	30	0	0		
212050	+räub. Erpressung §255	Vers	8	3	5	0	0	0	0	0	0	0	0	3	5	0	0		
212050	+räub. Erpressung §255	Voll	35	10	25	0	0	0	0	2	0	2	0	6	25	0	0		
212100	auf Spielhallen	Insg	22	7	15	0	0	0	0	0	0	0	0	6	14	1	1		
212100	auf Spielhallen	Voll	22	7	15	0	0	0	0	0	0	0	0	6	14	1	1		
212110	+sonst. Raub §249	Insg	1	0	1	0	0	0	0	0	0	0	0	0	1	0	0		
212110	+sonst. Raub §249	Voll	1	0	1	0	0	0	0	0	0	0	0	0	1	0	0		
212120	+schwerer Raub §250	Insg	13	6	7	0	0	0	0	0	0	0	0	5	7	1	0		
212120	+schwerer Raub §250	Voll	13	6	7	0	0	0	0	0	0	0	0	5	7	1	0		
212150	+räub. Erpressung §255	Insg	8	1	7	0	0	0	0	0	0	0	0	1	6	0	1		
212150	+räub. Erpressung §255	Voll	8	1	7	0	0	0	0	0	0	0	0	1	6	0	1		
212200	auf Tankstellen	Insg	19	8	11	0	0	0	0	0	0	2	8	8	0	1			

Schlüsselzahl der Tat	Straftaten	Art	Opfer																
			Opfer			Kinder		6		Jugendliche		14		Heranwachsende		18		Erwachsene	
			gesamt	männlich	weiblich	bis unter 6	bis unter 14	bis unter 14	bis unter 18	bis unter 18	bis unter 21	bis unter 21	bis unter 21	bis unter 21	bis unter 60	bis unter 60	60 und älter	60 und älter	
1	2	3	4	5	6	7	8	9	10	11	12	13	14	15	16	17	18		
212200	auf Tankstellen	Vers	3	1	2	0	0	0	0	0	0	0	0	0	1	1	0	1	
212200	auf Tankstellen	Voll	16	7	9	0	0	0	0	0	0	0	2	7	7	0	0		
212210	+sonst. Raub §249	Insg	3	1	2	0	0	0	0	0	0	0	0	1	1	0	1		
212210	+sonst. Raub §249	Vers	1	0	1	0	0	0	0	0	0	0	0	0	0	0	1		
212210	+sonst. Raub §249	Voll	2	1	1	0	0	0	0	0	0	0	0	1	1	0	0		
212220	+schwerer Raub §250	Insg	8	5	3	0	0	0	0	0	0	0	1	5	2	0	0		
212220	+schwerer Raub §250	Vers	2	1	1	0	0	0	0	0	0	0	0	1	1	0	0		
212220	+schwerer Raub §250	Voll	6	4	2	0	0	0	0	0	0	0	1	4	1	0	0		
212250	+räub. Erpressung §255	Insg	8	2	6	0	0	0	0	0	0	0	1	2	5	0	0		
212250	+räub. Erpressung §255	Voll	8	2	6	0	0	0	0	0	0	0	1	2	5	0	0		
213000	auf Geld-u. Werttransporte	Insg	4	2	2	0	0	0	0	0	0	0	0	2	2	0	0		
213000	auf Geld-u. Werttransporte	Voll	4	2	2	0	0	0	0	0	0	0	0	2	2	0	0		
213100	auf Geld-/Kassenboten	Insg	4	2	2	0	0	0	0	0	0	0	0	2	2	0	0		
213100	auf Geld-/Kassenboten	Voll	4	2	2	0	0	0	0	0	0	0	0	2	2	0	0		
213120	+schwerer Raub §250	Insg	4	2	2	0	0	0	0	0	0	0	0	2	2	0	0		
213120	+schwerer Raub §250	Voll	4	2	2	0	0	0	0	0	0	0	0	2	2	0	0		
214000	räub. Angriff a. Kraftf. §316a	Insg	4	2	2	0	0	0	0	0	0	0	0	1	2	1	0		
214000	räub. Angriff a. Kraftf. §316a	Vers	1	0	1	0	0	0	0	0	0	0	0	0	1	0	0		
214000	räub. Angriff a. Kraftf. §316a	Voll	3	2	1	0	0	0	0	0	0	0	0	1	1	1	0		
214079	+sonst. Kraftfahrer §316a	Insg	3	1	2	0	0	0	0	0	0	0	0	0	2	1	0		
214079	+sonst. Kraftfahrer §316a	Vers	1	0	1	0	0	0	0	0	0	0	0	0	1	0	0		
214079	+sonst. Kraftfahrer §316a	Voll	2	1	1	0	0	0	0	0	0	0	0	0	1	1	0		
214100	+Beraub. v. Taxif. §316a	Insg	1	1	0	0	0	0	0	0	0	0	0	1	0	0	0		
214100	+Beraub. v. Taxif. §316a	Voll	1	1	0	0	0	0	0	0	0	0	0	1	0	0	0		
216000	Handtaschenraub	Insg	133	5	128	0	0	0	0	0	2	0	2	3	30	2	94		
216000	Handtaschenraub	Vers	29	1	28	0	0	0	0	0	0	0	0	1	7	0	21		
216000	Handtaschenraub	Voll	104	4	100	0	0	0	0	0	2	0	2	2	23	2	73		
216010	+Handtaschenraub §249	Insg	124	5	119	0	0	0	0	0	1	0	1	3	27	2	90		
216010	+Handtaschenraub §249	Vers	28	1	27	0	0	0	0	0	0	0	0	1	7	0	20		
216010	+Handtaschenraub §249	Voll	96	4	92	0	0	0	0	0	1	0	1	2	20	2	70		
216020	+Handtaschenraub §250	Insg	8	0	8	0	0	0	0	0	1	0	1	0	2	0	4		
216020	+Handtaschenraub §250	Vers	1	0	1	0	0	0	0	0	0	0	0	0	0	0	1		
216020	+Handtaschenraub §250	Voll	7	0	7	0	0	0	0	0	1	0	1	0	2	0	3		
216050	+räub. Erpressung §255	Insg	1	0	1	0	0	0	0	0	0	0	0	0	1	0	0		
216050	+räub. Erpressung §255	Voll	1	0	1	0	0	0	0	0	0	0	0	0	1	0	0		
217000	sonst. Raub a. Str/Weg/Plätz.	Insg	621	534	87	1	0	40	6	130	11	77	9	272	44	14	17		
217000	sonst. Raub a. Str/Weg/Plätz.	Vers	105	87	18	1	0	8	1	14	0	15	2	43	13	6	2		
217000	sonst. Raub a. Str/Weg/Plätz.	Voll	516	447	69	0	0	32	5	116	11	62	7	229	31	8	15		

Schlüsselzahl der Tat	Straftaten	Art	Opfer			Kinder		6		Jugendliche		Heranwachsende		Erwachsene		60	
			gesamt	männlich	weiblich	bis unter		bis unter		bis unter		bis unter		bis unter		und älter	
						männlich	weiblich	männlich	weiblich	männlich	weiblich	männlich	weiblich	männlich	weiblich	männlich	weiblich
1	2	3	4	5	6	7	8	9	10	11	12	13	14	15	16	17	18
217010	+sonst. Raub §249 StGB	Insg	330	269	61	0	0	20	4	53	8	36	6	153	28	7	15
217010	+sonst. Raub §249 StGB	Vers	37	30	7	0	0	5	1	3	0	4	0	16	5	2	1
217010	+sonst. Raub §249 StGB	Voll	293	239	54	0	0	15	3	50	8	32	6	137	23	5	14
217020	+sonst. schwerer Raub §250	Insg	68	62	6	0	0	1	0	13	0	8	2	36	3	4	1
217020	+sonst. schwerer Raub §250	Vers	8	5	3	0	0	0	0	1	0	1	1	2	2	1	0
217020	+sonst. schwerer Raub §250	Voll	60	57	3	0	0	1	0	12	0	7	1	34	1	3	1
217050	+sonst.räub. Erpressung §255	Insg	223	203	20	1	0	19	2	64	3	33	1	83	13	3	1
217050	+sonst.räub. Erpressung §255	Vers	60	52	8	1	0	3	0	10	0	10	1	25	6	3	1
217050	+sonst.räub. Erpressung §255	Voll	163	151	12	0	0	16	2	54	3	23	0	58	7	0	0
218000	Raub zur Erlangung von BtM	Insg	1	1	0	0	0	0	0	1	0	0	0	0	0	0	0
218000	Raub zur Erlangung von BtM	Voll	1	1	0	0	0	0	0	1	0	0	0	0	0	0	0
218050	+räub.Erpressung §255	Insg	1	1	0	0	0	0	0	1	0	0	0	0	0	0	0
218050	+räub.Erpressung §255	Voll	1	1	0	0	0	0	0	1	0	0	0	0	0	0	0
219000	Raub in Wohnungen	Insg	137	109	28	0	0	0	0	4	1	19	3	79	18	7	6
219000	Raub in Wohnungen	Vers	16	13	3	0	0	0	0	2	0	2	0	8	3	1	0
219000	Raub in Wohnungen	Voll	121	96	25	0	0	0	0	2	1	17	3	71	15	6	6
219010	+Raub §249	Insg	60	48	12	0	0	0	0	2	0	6	2	37	10	3	0
219010	+Raub §249	Vers	3	3	0	0	0	0	0	1	0	1	0	1	0	0	0
219010	+Raub §249	Voll	57	45	12	0	0	0	0	1	0	5	2	36	10	3	0
219020	+schwerer Raub §250	Insg	33	25	8	0	0	0	0	1	0	4	1	17	4	3	3
219020	+schwerer Raub §250	Vers	3	2	1	0	0	0	0	0	0	0	0	2	1	0	0
219020	+schwerer Raub §250	Voll	30	23	7	0	0	0	0	1	0	4	1	15	3	3	3
219050	+räub. Erpressung §255	Insg	44	36	8	0	0	0	0	1	1	9	0	25	4	1	3
219050	+räub. Erpressung §255	Vers	10	8	2	0	0	0	0	1	0	1	0	5	2	1	0
219050	+räub. Erpressung §255	Voll	34	28	6	0	0	0	0	0	1	8	0	20	2	0	3
220000	Körperverletzung (KV)	Insg	17319	10839	6480	142	105	858	409	1007	603	1001	616	7272	4327	559	420
220000	Körperverletzung (KV)	Vers	1115	743	372	3	4	39	20	57	21	47	28	550	273	47	26
220000	Körperverletzung (KV)	Voll	16204	10096	6108	139	101	819	389	950	582	954	588	6722	4054	512	394
221000	KV mit Todesfolge §§227,231	Insg	4	2	2	0	1	0	0	0	0	0	0	2	1	0	0
221000	KV mit Todesfolge §§227,231	Voll	4	2	2	0	1	0	0	0	0	0	0	2	1	0	0
221010	+KV m. Todesfolge § 227	Insg	4	2	2	0	1	0	0	0	0	0	0	2	1	0	0
221010	+KV m. Todesfolge § 227	Voll	4	2	2	0	1	0	0	0	0	0	0	2	1	0	0
222000	gef.u.schw.KV §§224,226,231	Insg	4418	3305	1113	10	14	218	67	313	141	336	114	2299	731	129	46
222000	gef.u.schw.KV §§224,226,231	Vers	623	431	192	3	2	21	9	38	10	29	20	317	137	23	14
222000	gef.u.schw.KV §§224,226,231	Voll	3795	2874	921	7	12	197	58	275	131	307	94	1982	594	106	32
222010	+sonst. Tatörlichkeit §224	Insg	2053	1382	671	7	9	93	28	113	61	100	63	996	480	73	30
222010	+sonst. Tatörlichkeit §224	Vers	316	208	108	2	2	6	4	18	4	11	11	158	80	13	7
222010	+sonst. Tatörlichkeit §224	Voll	1737	1174	563	5	7	87	24	95	57	89	52	838	400	60	23



Schlüsselzahl der Tat	Straftaten	Art	Opfer															
			Opfer			Kinder		Jugendliche		Heranwachsende		Erwachsene		60 und älter				
			gesamt	männlich	weiblich	bis unter 6	bis unter 14	bis unter 14	bis unter 18	bis unter 18	bis unter 21	bis unter 21	bis unter 60	bis unter 60	männlich	weiblich		
1	2	3	4	5	6	7	8	9	10	11	12	13	14	15	16	17	18	
222020	+sonst. Tatörlichkeit §226	Insg	18	12	6	0	1	1	0	0	0	0	0	0	10	5	1	0
222020	+sonst. Tatörlichkeit §226	Vers	3	1	2	0	0	0	0	0	0	0	0	1	2	0	0	
222020	+sonst. Tatörlichkeit §226	Voll	15	11	4	0	1	1	0	0	0	0	0	9	3	1	0	
222100	gef.u.schw.KV Str./Weg/Plätz	Insg	2347	1911	436	3	4	124	39	200	80	236	51	1293	246	55	16	
222100	gef.u.schw.KV Str./Weg/Plätz	Vers	304	222	82	1	0	15	5	20	6	18	9	158	55	10	7	
222100	gef.u.schw.KV Str./Weg/Plätz	Voll	2043	1689	354	2	4	109	34	180	74	218	42	1135	191	45	9	
222110	+gef. KV §224	Insg	2341	1905	436	3	4	123	39	200	80	236	51	1290	246	53	16	
222110	+gef. KV §224	Vers	304	222	82	1	0	15	5	20	6	18	9	158	55	10	7	
222110	+gef. KV §224	Voll	2037	1683	354	2	4	108	34	180	74	218	42	1132	191	43	9	
222120	+schw. KV §226	Insg	5	5	0	0	0	1	0	0	0	0	0	2	0	2	0	
222120	+schw. KV §226	Voll	5	5	0	0	0	1	0	0	0	0	0	2	0	2	0	
222130	+Beteil/Schläg.o.Todf.§231	Insg	1	1	0	0	0	0	0	0	0	0	0	1	0	0	0	
222130	+Beteil/Schläg.o.Todf.§231	Voll	1	1	0	0	0	0	0	0	0	0	0	1	0	0	0	
223000	Misshandl. Schutzbef.	Insg	251	130	121	63	38	51	31	11	14	1	2	3	1	1	35	
223000	Misshandl. Schutzbef.	Vers	3	0	3	0	1	0	1	0	0	0	0	0	0	0	1	
223000	Misshandl. Schutzbef.	Voll	248	130	118	63	37	51	30	11	14	1	2	3	1	1	34	
223001	+Misshand.Schutzbef.ab 14 J	Insg	68	16	52	0	0	0	0	11	14	1	2	3	1	1	35	
223001	+Misshand.Schutzbef.ab 14 J	Vers	1	0	1	0	0	0	0	0	0	0	0	0	0	0	1	
223001	+Misshand.Schutzbef.ab 14 J	Voll	67	16	51	0	0	0	0	11	14	1	2	3	1	1	34	
223100	+Misshandl. von Kindern	Insg	183	114	69	63	38	51	31	0	0	0	0	0	0	0	0	
223100	+Misshandl. von Kindern	Vers	2	0	2	0	1	0	1	0	0	0	0	0	0	0	0	
223100	+Misshandl. von Kindern	Voll	181	114	67	63	37	51	30	0	0	0	0	0	0	0	0	
224000	(vorsätzl. leichte) KV §223	Insg	12052	7108	4944	41	34	558	274	662	430	655	486	4804	3443	388	277	
224000	(vorsätzl. leichte) KV §223	Vers	489	312	177	0	1	18	10	19	11	18	8	233	136	24	11	
224000	(vorsätzl. leichte) KV §223	Voll	11563	6796	4767	41	33	540	264	643	419	637	478	4571	3307	364	266	
225000	fahrlässige KV §229	Insg	594	294	300	28	18	31	37	21	18	9	14	164	151	41	62	
225000	fahrlässige KV §229	Voll	594	294	300	28	18	31	37	21	18	9	14	164	151	41	62	
230000	ST gg. persönliche Freiheit	Insg	8294	4266	4028	24	31	158	163	195	277	226	272	3261	3022	402	263	
230000	ST gg. persönliche Freiheit	Vers	182	94	88	1	4	4	13	12	4	1	2	62	56	14	9	
230000	ST gg. persönliche Freiheit	Voll	8112	4172	3940	23	27	154	150	183	273	225	270	3199	2966	388	254	
231000	Menschr/Entz.Minderj./Ki.han	Insg	101	41	60	15	19	8	17	1	7	0	0	17	17	0	0	
231000	Menschr/Entz.Minderj./Ki.han	Vers	11	3	8	1	4	0	3	0	0	0	0	2	1	0	0	
231000	Menschr/Entz.Minderj./Ki.han	Voll	90	38	52	14	15	8	14	1	7	0	0	15	16	0	0	
231200	+Entziehung Minderj. §235	Insg	101	41	60	15	19	8	17	1	7	0	0	17	17	0	0	
231200	+Entziehung Minderj. §235	Vers	11	3	8	1	4	0	3	0	0	0	0	2	1	0	0	
231200	+Entziehung Minderj. §235	Voll	90	38	52	14	15	8	14	1	7	0	0	15	16	0	0	
232000	Freiheitsber.Nötig. Bedrohung	Insg	8191	4224	3967	9	12	150	146	194	270	226	272	3243	3004	402	263	
232000	Freiheitsber.Nötig. Bedrohung	Vers	171	91	80	0	0	4	10	12	4	1	2	60	55	14	9	

Schlüsselzahl der Tat	Straftaten	Art	Opfer																
			Opfer			Kinder		6		Jugendliche		14		Heranwachsende		18		Erwachsene	
			gesamt	männlich	weiblich	bis unter 6	bis unter 14	bis unter 14	bis unter 18	bis unter 18	bis unter 21	bis unter 21	bis unter 60	bis unter 60	und älter	und älter			
1	2	3	4	5	6	7	8	9	10	11	12	13	14	15	16	17	18		
232000	Freiheitsber.Nötig. Bedrohung	Voll	8020	4133	3887	9	12	146	136	182	266	225	270	3183	2949	388	254		
232100	+Freiheitsberaubung §239	Insg	186	72	114	0	4	9	10	12	20	7	8	38	66	6	6		
232100	+Freiheitsberaubung §239	Vers	7	4	3	0	0	0	1	3	0	0	0	1	1	0	1		
232100	+Freiheitsberaubung §239	Voll	179	68	111	0	4	9	9	9	20	7	8	37	65	6	5		
232200	Nötigung §240	Insg	1987	1241	746	3	2	34	39	44	45	55	46	974	554	131	60		
232200	Nötigung §240	Vers	164	87	77	0	0	4	9	9	4	1	2	59	54	14	8		
232200	Nötigung §240	Voll	1823	1154	669	3	2	30	30	35	41	54	44	915	500	117	52		
232201	+i.Straßenverkehr §240(1)	Insg	868	636	232	2	1	2	1	3	5	25	10	542	200	62	15		
232201	+i.Straßenverkehr §240(1)	Vers	11	9	2	0	0	0	0	0	0	0	0	7	2	2	0		
232201	+i.Straßenverkehr §240(1)	Voll	857	627	230	2	1	2	1	3	5	25	10	535	198	60	15		
232279	+sonst. Nötigung §240(1,4)	Insg	1119	605	514	1	1	32	38	41	40	30	36	432	354	69	45		
232279	+sonst. Nötigung §240(1,4)	Vers	153	78	75	0	0	4	9	9	4	1	2	52	52	12	8		
232279	+sonst. Nötigung §240(1,4)	Voll	966	527	439	1	1	28	29	32	36	29	34	380	302	57	37		
232300	Bedrohung §241	Insg	4757	2668	2089	6	5	100	71	136	171	154	147	2042	1533	230	162		
232300	Bedrohung §241	Voll	4757	2668	2089	6	5	100	71	136	171	154	147	2042	1533	230	162		
232400	Nachstellung § 238	Insg	1261	243	1018	0	1	7	26	2	34	10	71	189	851	35	35		
232400	Nachstellung § 238	Voll	1261	243	1018	0	1	7	26	2	34	10	71	189	851	35	35		
232410	Nachstellung § 238, Abs. 1	Insg	1172	232	940	0	1	7	23	2	32	9	68	179	786	35	30		
232410	Nachstellung § 238, Abs. 1	Voll	1172	232	940	0	1	7	23	2	32	9	68	179	786	35	30		
232420	Nachstellung § 238, Abs. 2	Insg	85	11	74	0	0	0	3	0	2	1	1	10	63	0	5		
232420	Nachstellung § 238, Abs. 2	Voll	85	11	74	0	0	0	3	0	2	1	1	10	63	0	5		
232430	Nachstellung § 238, Abs. 2	Insg	4	0	4	0	0	0	0	0	0	0	2	0	2	0	0		
232430	Nachstellung § 238, Abs. 2	Voll	4	0	4	0	0	0	0	0	0	0	2	0	2	0	0		
234000	Geiselnahme §239b	Insg	1	0	1	0	0	0	0	0	0	0	0	0	1	0	0		
234000	Geiselnahme §239b	Voll	1	0	1	0	0	0	0	0	0	0	0	0	1	0	0		
234079	+sonst. Geiselnahme	Insg	1	0	1	0	0	0	0	0	0	0	0	0	1	0	0		
234079	+sonst. Geiselnahme	Voll	1	0	1	0	0	0	0	0	0	0	0	0	1	0	0		
237000	Menschenh.z.Zw.Ausb. Arb.kra	Insg	1	1	0	0	0	0	0	0	0	0	0	1	0	0	0		
237000	Menschenh.z.Zw.Ausb. Arb.kra	Voll	1	1	0	0	0	0	0	0	0	0	0	1	0	0	0		
237500	+z.Zw.Ausb§233(3)232(4)	Insg	1	1	0	0	0	0	0	0	0	0	0	1	0	0	0		
237500	+z.Zw.Ausb§233(3)232(4)	Voll	1	1	0	0	0	0	0	0	0	0	0	1	0	0	0		
600000	sonst. Straftatbestände StGB	Insg	1209	1076	133	0	0	2	2	3	1	9	2	1059	127	3	1		
600000	sonst. Straftatbestände StGB	Vers	2	1	1	0	0	0	0	0	0	0	0	1	1	0	0		
600000	sonst. Straftatbestände StGB	Voll	1207	1075	132	0	0	2	2	3	1	9	2	1058	126	3	1		
620000	Widerst.gg.d.Staatsgewalt pp.	Insg	1117	1004	113	0	0	0	0	0	0	6	1	998	112	0	0		
620000	Widerst.gg.d.Staatsgewalt pp.	Voll	1117	1004	113	0	0	0	0	0	0	6	1	998	112	0	0		
621000	Widerstand gg.d. Staatsgewalt	Insg	1117	1004	113	0	0	0	0	0	0	6	1	998	112	0	0		
621000	Widerstand gg.d. Staatsgewalt	Voll	1117	1004	113	0	0	0	0	0	0	6	1	998	112	0	0		

Schlüsselzahl der Tat	Straftaten	Art	Opfer																				
			Opfer			Kinder		6		Jugendliche		14		Heranwachsende		18		Erwachsene		21		60	
			gesamt	männlich	weiblich	bis unter 6	bis unter 14	bis unter 14	bis unter 18	bis unter 18	bis unter 21	bis unter 21	bis unter 21	bis unter 21	bis unter 60	bis unter 60	bis unter 60	bis unter 60	und älter	und älter			
1	2	3	4	5	6	7	8	9	10	11	12	13	14	15	16	17	18						
621020	+Widerst.gg.Vollstr.-beamte	Insg	1117	1004	113	0	0	0	0	0	0	6	1	998	112	0	0						
621020	+Widerst.gg.Vollstr.-beamte	Voll	1117	1004	113	0	0	0	0	0	0	6	1	998	112	0	0						
621021	gg Polizeivollzugsbeamte	Insg	1098	989	109	0	0	0	0	0	0	6	1	983	108	0	0						
621021	gg Polizeivollzugsbeamte	Voll	1098	989	109	0	0	0	0	0	0	6	1	983	108	0	0						
621029	gg sonst Vollstr.-beamte	Insg	19	15	4	0	0	0	0	0	0	0	0	15	4	0	0						
621029	gg sonst Vollstr.-beamte	Voll	19	15	4	0	0	0	0	0	0	0	0	15	4	0	0						
640000	Brandst./Herbeif.e. Brandgef.	Insg	1	1	0	0	0	0	0	0	0	0	0	0	0	1	0						
640000	Brandst./Herbeif.e. Brandgef.	Voll	1	1	0	0	0	0	0	0	0	0	0	0	0	1	0						
641000	vors. Brand./Herb.e.B.-gef.	Insg	1	1	0	0	0	0	0	0	0	0	0	0	0	1	0						
641000	vors. Brand./Herb.e.B.-gef.	Voll	1	1	0	0	0	0	0	0	0	0	0	0	0	1	0						
641040	+Brandst.mit Todesfolge	Insg	1	1	0	0	0	0	0	0	0	0	0	0	0	1	0						
641040	+Brandst.mit Todesfolge	Voll	1	1	0	0	0	0	0	0	0	0	0	0	0	1	0						
650000	Wettbew.-, Korrup.-u.Amtsdel.	Insg	91	71	20	0	0	2	2	3	1	3	1	61	15	2	1						
650000	Wettbew.-, Korrup.-u.Amtsdel.	Vers	2	1	1	0	0	0	0	0	0	0	0	1	1	0	0						
650000	Wettbew.-, Korrup.-u.Amtsdel.	Voll	89	70	19	0	0	2	2	3	1	3	1	60	14	2	1						
655000	sonst. Straftaten im Amt	Insg	91	71	20	0	0	2	2	3	1	3	1	61	15	2	1						
655000	sonst. Straftaten im Amt	Vers	2	1	1	0	0	0	0	0	0	0	0	1	1	0	0						
655000	sonst. Straftaten im Amt	Voll	89	70	19	0	0	2	2	3	1	3	1	60	14	2	1						
655100	KV im Amt §340	Insg	91	71	20	0	0	2	2	3	1	3	1	61	15	2	1						
655100	KV im Amt §340	Vers	2	1	1	0	0	0	0	0	0	0	0	1	1	0	0						
655100	KV im Amt §340	Voll	89	70	19	0	0	2	2	3	1	3	1	60	14	2	1						
700000	strafrechtliche Nebengesetze	Insg	1	1	0	0	0	0	0	0	0	1	0	0	0	0	0						
700000	strafrechtliche Nebengesetze	Voll	1	1	0	0	0	0	0	0	0	1	0	0	0	0	0						
730000	Rauschgiftdelikte BtMG	Insg	1	1	0	0	0	0	0	0	0	1	0	0	0	0	0						
730000	Rauschgiftdelikte BtMG	Voll	1	1	0	0	0	0	0	0	0	1	0	0	0	0	0						
734000	sonst. Verstöße gg.d. BtMG	Insg	1	1	0	0	0	0	0	0	0	1	0	0	0	0	0						
734000	sonst. Verstöße gg.d. BtMG	Voll	1	1	0	0	0	0	0	0	0	1	0	0	0	0	0						
734600	Leichtf.Ver.d.Todes §30(1)[3]	Insg	1	1	0	0	0	0	0	0	0	1	0	0	0	0	0						
734600	Leichtf.Ver.d.Todes §30(1)[3]	Voll	1	1	0	0	0	0	0	0	0	1	0	0	0	0	0						
890000	St insgs. ohne Schlüssel 7250	Insg	29836	17552	12284	195	196	1184	973	1419	1068	1386	992	12351	8186	1017	869						
890000	St insgs. ohne Schlüssel 7250	Vers	1711	1086	625	11	11	69	55	94	40	77	42	762	413	73	64						
890000	St insgs. ohne Schlüssel 7250	Voll	28125	16466	11659	184	185	1115	918	1325	1028	1309	950	11589	7773	944	805						
891000	Rauschgiftkriminalität	Insg	2	2	0	0	0	0	0	1	0	1	0	0	0	0	0						
891000	Rauschgiftkriminalität	Voll	2	2	0	0	0	0	0	1	0	1	0	0	0	0	0						
891100	dir.Beschaffungskriminalität	Insg	1	1	0	0	0	0	0	1	0	0	0	0	0	0	0						
891100	dir.Beschaffungskriminalität	Voll	1	1	0	0	0	0	0	1	0	0	0	0	0	0	0						
892000	Gewaltkriminalität	Insg	6345	4460	1885	19	19	276	86	492	202	478	168	3022	1218	173	192						
892000	Gewaltkriminalität	Vers	978	664	314	9	4	36	13	61	17	57	28	466	209	35	43						

Schlüsselzahl der Tat	Straftaten	Art	Opfer															
			Opfer			Kinder		6 bis unter 14		Jugendliche 14 bis unter 18		Heranwachsende 18 bis unter 21		Erwachsene 21 bis unter 60		60 und älter		
			gesamt	männlich	weiblich	männlich	weiblich	männlich	weiblich	männlich	weiblich	männlich	weiblich	männlich	weiblich	männlich	weiblich	
1	2	3	4	5	6	7	8	9	10	11	12	13	14	15	16	17	18	
892000	Gewaltkriminalität	Voll	5367	3796	1571	10	15	240	73	431	185	421	140	2556	1009	138	149	
895000	Menschenhandel gesamt	Insg	1	1	0	0	0	0	0	0	0	0	0	1	0	0	0	
895000	Menschenhandel gesamt	Voll	1	1	0	0	0	0	0	0	0	0	0	1	0	0	0	
899000	Straßenkriminalität	Insg	3484	2498	986	4	4	166	50	339	143	316	99	1599	539	74	151	
899000	Straßenkriminalität	Vers	465	310	155	2	0	23	6	34	11	33	14	202	94	16	30	
899000	Straßenkriminalität	Voll	3019	2188	831	2	4	143	44	305	132	283	85	1397	445	58	121	

Schlüsselzahl der Tat	Straftaten	Art	Beziehungen des Opfers zum Tatverdächtigen														
			Opfer			Verwandschaft		Bekanntschaft		Landsmann		flüchtige Vorbeziehung		keine Vorbeziehung		ungeklärt	
			gesamt	männlich	weiblich	männlich	weiblich	männlich	weiblich	männlich	weiblich	männlich	weiblich	männlich	weiblich	männlich	weiblich
1	2	3	4	5	6	7	8	9	10	11	12	13	14	15	16	17	18
----	Straftaten gesamt (0-7)	Insg	29836	17552	12284	1639	4302	2200	1550	124	49	4052	2404	7092	2885	2445	1094
----	Straftaten gesamt (0-7)	Vers	1711	1086	625	93	135	139	75	7	0	222	128	466	208	159	79
----	Straftaten gesamt (0-7)	Voll	28125	16466	11659	1546	4167	2061	1475	117	49	3830	2276	6626	2677	2286	1015
0000	Straftaten gegen das Leben	Insg	123	86	37	14	13	15	3	1	0	27	8	22	9	7	4
0000	Straftaten gegen das Leben	Vers	70	54	16	7	8	12	2	1	0	15	1	16	4	3	1
0000	Straftaten gegen das Leben	Voll	53	32	21	7	5	3	1	0	0	12	7	6	5	4	3
0100	Mord	Insg	27	18	9	2	2	7	3	0	0	4	0	4	4	1	0
0100	Mord	Vers	20	13	7	0	1	7	2	0	0	2	0	4	4	0	0
0100	Mord	Voll	7	5	2	2	1	0	1	0	0	2	0	0	0	1	0
0120	+Mord i.Z.m.Sexuadelikten	Insg	1	1	0	0	0	0	0	0	0	1	0	0	0	0	0
0120	+Mord i.Z.m.Sexuadelikten	Voll	1	1	0	0	0	0	0	0	0	1	0	0	0	0	0
0200	Totschlag u. Tötung auf Verl.	Insg	63	49	14	9	10	6	0	1	0	16	1	13	1	4	2
0200	Totschlag u. Tötung auf Verl.	Vers	50	41	9	7	7	5	0	1	0	13	1	12	0	3	1
0200	Totschlag u. Tötung auf Verl.	Voll	13	8	5	2	3	1	0	0	0	3	0	1	1	1	1
0300	Fahrlässige Tötung	Insg	33	19	14	3	1	2	0	0	0	7	7	5	4	2	2
0300	Fahrlässige Tötung	Voll	33	19	14	3	1	2	0	0	0	7	7	5	4	2	2
1000	ST gg. sex. Selbstbestimmung	Insg	1278	217	1061	30	260	45	169	2	2	55	218	67	320	18	92
1000	ST gg. sex. Selbstbestimmung	Vers	84	15	69	1	13	1	10	1	0	4	20	8	15	0	11
1000	ST gg. sex. Selbstbestimmung	Voll	1194	202	992	29	247	44	159	1	2	51	198	59	305	18	81
1100	unter Gewaltanw./Abhängigkeit	Insg	451	50	401	7	111	20	78	1	2	12	98	6	73	4	39
1100	unter Gewaltanw./Abhängigkeit	Vers	51	1	50	0	9	0	8	1	0	0	11	0	12	0	10
1100	unter Gewaltanw./Abhängigkeit	Voll	400	49	351	7	102	20	70	0	2	12	87	6	61	4	29
1110	Vergewaltigung/sex. Nötig.	Insg	220	19	201	1	62	6	32	0	1	8	51	2	33	2	22
1110	Vergewaltigung/sex. Nötig.	Vers	27	0	27	0	6	0	2	0	0	0	6	0	7	0	6
1110	Vergewaltigung/sex. Nötig.	Voll	193	19	174	1	56	6	30	0	1	8	45	2	26	2	16
1111	+überfallartig Einzeltäter	Insg	179	17	162	1	55	6	26	0	0	7	37	1	25	2	19
1111	+überfallartig Einzeltäter	Vers	25	0	25	0	6	0	1	0	0	0	5	0	7	0	6
1111	+überfallartig Einzeltäter	Voll	154	17	137	1	49	6	25	0	0	7	32	1	18	2	13
1112	+überfallartig d.Gruppen	Insg	9	0	9	0	0	0	1	0	1	0	1	0	3	0	3
1112	+überfallartig d.Gruppen	Vers	1	0	1	0	0	0	1	0	0	0	0	0	0	0	0
1112	+überfallartig d.Gruppen	Voll	8	0	8	0	0	0	0	0	1	0	1	0	3	0	3
1113	+durch Gruppen	Insg	4	0	4	0	1	0	1	0	0	0	2	0	0	0	0
1113	+durch Gruppen	Voll	4	0	4	0	1	0	1	0	0	0	2	0	0	0	0
1114	+sonst. ST §177	Insg	28	2	26	0	6	0	4	0	0	1	11	1	5	0	0
1114	+sonst. ST §177	Vers	1	0	1	0	0	0	0	0	0	0	1	0	0	0	0
1114	+sonst. ST §177	Voll	27	2	25	0	6	0	4	0	0	1	10	1	5	0	0
1120	+sonst. sex. Nötigung	Insg	212	27	185	4	39	13	43	1	1	4	47	4	38	1	17
1120	+sonst. sex. Nötigung	Vers	24	1	23	0	3	0	6	1	0	0	5	0	5	0	4

Schlüsselzahl der Tat	Straftaten	Art	Beziehungen des Opfers zum Tatverdächtigen														
			Opfer			Verwandschaft		Bekanntschaft		Landsmann		flüchtige Vorbeziehung		keine Vorbeziehung		ungeklärt	
			gesamt	männlich	weiblich	männlich	weiblich	männlich	weiblich	männlich	weiblich	männlich	weiblich	männlich	weiblich	männlich	weiblich
1	2	3	4	5	6	7	8	9	10	11	12	13	14	15	16	17	18
1120	+sonst. sex. Nötigung	Voll	188	26	162	4	36	13	37	0	1	4	42	4	33	1	13
1130	sex. Missbr.v.Schutzbef. pp.	Insg	19	4	15	2	10	1	3	0	0	0	0	0	2	1	0
1130	sex. Missbr.v.Schutzbef. pp.	Voll	19	4	15	2	10	1	3	0	0	0	0	0	2	1	0
1300	sexueller Missbrauch	Insg	811	165	646	23	146	25	91	1	0	41	119	61	239	14	51
1300	sexueller Missbrauch	Vers	33	14	19	1	4	1	2	0	0	4	9	8	3	0	1
1300	sexueller Missbrauch	Voll	778	151	627	22	142	24	89	1	0	37	110	53	236	14	50
1310	sex. Missbrauch von Kindern	Insg	529	119	410	23	134	19	70	0	0	28	82	41	90	8	34
1310	sex. Missbrauch von Kindern	Vers	29	12	17	1	4	1	2	0	0	4	7	6	3	0	1
1310	sex. Missbrauch von Kindern	Voll	500	107	393	22	130	18	68	0	0	24	75	35	87	8	33
1311	+sex.Handl.gem. §176(1,2)	Insg	253	59	194	9	68	12	38	0	0	18	55	16	16	4	17
1311	+sex.Handl.gem. §176(1,2)	Vers	25	10	15	1	4	1	2	0	0	3	6	5	2	0	1
1311	+sex.Handl.gem. §176(1,2)	Voll	228	49	179	8	64	11	36	0	0	15	49	11	14	4	16
1312	+exhib./sex.Handl.v. Kinder	Insg	88	29	59	2	1	1	0	0	0	6	4	18	47	2	7
1312	+exhib./sex.Handl.v. Kinder	Voll	88	29	59	2	1	1	0	0	0	6	4	18	47	2	7
1313	+sex.Handl.§176(4)[2]	Insg	18	4	14	1	4	1	0	0	0	0	1	2	7	0	2
1313	+sex.Handl.§176(4)[2]	Vers	2	1	1	0	0	0	0	0	0	0	0	1	1	0	0
1313	+sex.Handl.§176(4)[2]	Voll	16	3	13	1	4	1	0	0	0	0	1	1	6	0	2
1314	+einwirken §176(4)[3,4]	Insg	32	7	25	0	1	1	4	0	0	1	3	4	15	1	2
1314	+einwirken §176(4)[3,4]	Voll	32	7	25	0	1	1	4	0	0	1	3	4	15	1	2
1315	+Beischlaf o.ä.sex.Handl.	Insg	47	3	44	2	16	0	13	0	0	1	11	0	0	0	4
1315	+Beischlaf o.ä.sex.Handl.	Voll	47	3	44	2	16	0	13	0	0	1	11	0	0	0	4
1316	+Herst/Verbr porn.Schriften	Insg	4	0	4	0	2	0	0	0	0	0	2	0	0	0	0
1316	+Herst/Verbr porn.Schriften	Voll	4	0	4	0	2	0	0	0	0	0	2	0	0	0	0
1317	+sonst.schw.sex.Missbr§176a	Insg	76	14	62	7	40	4	14	0	0	2	5	0	2	1	1
1317	+sonst.schw.sex.Missbr§176a	Vers	2	1	1	0	0	0	0	0	0	1	1	0	0	0	0
1317	+sonst.schw.sex.Missbr§176a	Voll	74	13	61	7	40	4	14	0	0	1	4	0	2	1	1
1320	exhib.Handl.Erreg.ö.Ärgern.	Insg	187	27	160	0	0	2	2	1	0	3	8	16	136	5	14
1320	exhib.Handl.Erreg.ö.Ärgern.	Voll	187	27	160	0	0	2	2	1	0	3	8	16	136	5	14
1330	sex. Missbr.v. Jugendlichen	Insg	65	13	52	0	7	4	16	0	0	7	18	2	8	0	3
1330	sex. Missbr.v. Jugendlichen	Vers	4	2	2	0	0	0	0	0	0	0	2	2	0	0	0
1330	sex. Missbr.v. Jugendlichen	Voll	61	11	50	0	7	4	16	0	0	7	16	0	8	0	3
1340	sex. Missbr. Widerstandsunf.	Insg	30	6	24	0	5	0	3	0	0	3	11	2	5	1	0
1340	sex. Missbr. Widerstandsunf.	Voll	30	6	24	0	5	0	3	0	0	3	11	2	5	1	0
1400	Ausnutzung sexueller Neigung	Insg	16	2	14	0	3	0	0	0	0	2	1	0	8	0	2
1400	Ausnutzung sexueller Neigung	Voll	16	2	14	0	3	0	0	0	0	2	1	0	8	0	2
1410	Förd.sex.H.Minderj./Prostit.	Insg	11	2	9	0	2	0	0	0	0	2	1	0	5	0	1
1410	Förd.sex.H.Minderj./Prostit.	Voll	11	2	9	0	2	0	0	0	0	2	1	0	5	0	1
1411	+Förd.sex. H. Minderj. §180	Insg	5	0	5	0	0	0	0	0	0	0	0	0	4	0	1

Schlüsselzahl der Tat	Straftaten	Art	Beziehungen des Opfers zum Tatverdächtigen														
			Opfer			Verwandtschaft		Bekanntschaft		Landsmann		flüchtige Vorbeziehung		keine Vorbeziehung		ungeklärt	
			gesamt	männlich	weiblich	männlich	weiblich	männlich	weiblich	männlich	weiblich	männlich	weiblich	männlich	weiblich	männlich	weiblich
1	2	3	4	5	6	7	8	9	10	11	12	13	14	15	16	17	18
1411	+Förd.sex. H. Minderj. §180	Voll	5	0	5	0	0	0	0	0	0	0	0	0	4	0	1
1412	+Ausbeut. v. Prostituierten	Insg	6	2	4	0	2	0	0	0	0	2	1	0	1	0	0
1412	+Ausbeut. v. Prostituierten	Voll	6	2	4	0	2	0	0	0	0	2	1	0	1	0	0
1420	Zuhälterei §181a	Insg	5	0	5	0	1	0	0	0	0	0	0	0	3	0	1
1420	Zuhälterei §181a	Voll	5	0	5	0	1	0	0	0	0	0	0	0	3	0	1
2000	Rohheitsdel./ST gg.pers.Freih.	Insg	27225	16172	11053	1595	4029	2135	1377	119	47	3934	2171	6016	2434	2373	995
2000	Rohheitsdel./ST gg.pers.Freih.	Vers	1555	1016	539	85	114	126	63	5	0	203	107	441	188	156	67
2000	Rohheitsdel./ST gg.pers.Freih.	Voll	25670	15156	10514	1510	3915	2009	1314	114	47	3731	2064	5575	2246	2217	928
2100	Raub,räub.Erpress.räub.Angr.	Insg	1612	1067	545	9	25	68	9	4	0	213	32	620	387	153	92
2100	Raub,räub.Erpress.räub.Angr.	Vers	258	179	79	4	2	13	2	0	0	43	9	95	52	24	14
2100	Raub,räub.Erpress.räub.Angr.	Voll	1354	888	466	5	23	55	7	4	0	170	23	525	335	129	78
2110	auf Geldin./Postfil./-agent.	Insg	18	2	16	0	0	0	0	0	0	0	0	2	14	0	2
2110	auf Geldin./Postfil./-agent.	Vers	2	0	2	0	0	0	0	0	0	0	0	0	2	0	0
2110	auf Geldin./Postfil./-agent.	Voll	16	2	14	0	0	0	0	0	0	0	0	2	12	0	2
2111	auf Geldin. Bank./Spark.	Insg	15	2	13	0	0	0	0	0	0	0	0	2	13	0	0
2111	auf Geldin. Bank./Spark.	Vers	2	0	2	0	0	0	0	0	0	0	0	0	2	0	0
2111	auf Geldin. Bank./Spark.	Voll	13	2	11	0	0	0	0	0	0	0	0	2	11	0	0
2112	auf Postfilialen/-agent.	Insg	3	0	3	0	0	0	0	0	0	0	0	0	1	0	2
2112	auf Postfilialen/-agent.	Voll	3	0	3	0	0	0	0	0	0	0	0	0	1	0	2
2120	auf sonst. Zahlstellen/Gesch.	Insg	139	39	100	0	1	0	0	0	0	5	0	32	80	2	19
2120	auf sonst. Zahlstellen/Gesch.	Vers	14	6	8	0	0	0	0	0	0	1	0	4	7	1	1
2120	auf sonst. Zahlstellen/Gesch.	Voll	125	33	92	0	1	0	0	0	0	4	0	28	73	1	18
2121	auf Spielhallen	Insg	22	7	15	0	0	0	0	0	0	0	0	6	11	1	4
2121	auf Spielhallen	Voll	22	7	15	0	0	0	0	0	0	0	0	6	11	1	4
2122	auf Tankstellen	Insg	19	8	11	0	0	0	0	0	0	1	0	7	9	0	2
2122	auf Tankstellen	Vers	3	1	2	0	0	0	0	0	0	0	0	1	2	0	0
2122	auf Tankstellen	Voll	16	7	9	0	0	0	0	0	0	1	0	6	7	0	2
2130	auf Geld-u.Werttransporte	Insg	4	2	2	0	0	0	0	0	0	0	0	2	1	0	1
2130	auf Geld-u.Werttransporte	Voll	4	2	2	0	0	0	0	0	0	0	0	2	1	0	1
2131	auf Geld-/Kassenboten	Insg	4	2	2	0	0	0	0	0	0	0	0	2	1	0	1
2131	auf Geld-/Kassenboten	Voll	4	2	2	0	0	0	0	0	0	0	0	2	1	0	1
2140	räub. Angriff a.Krafft.§316a	Insg	4	2	2	0	0	0	0	0	0	0	0	2	2	0	0
2140	räub. Angriff a.Krafft.§316a	Vers	1	0	1	0	0	0	0	0	0	0	0	0	1	0	0
2140	räub. Angriff a.Krafft.§316a	Voll	3	2	1	0	0	0	0	0	0	0	0	2	1	0	0
2141	+Beraub.v. Taxif. §316a	Insg	1	1	0	0	0	0	0	0	0	0	0	1	0	0	0
2141	+Beraub.v. Taxif. §316a	Voll	1	1	0	0	0	0	0	0	0	0	0	1	0	0	0
2160	Handtaschenraub	Insg	133	5	128	0	2	0	0	0	0	0	5	5	91	0	30
2160	Handtaschenraub	Vers	29	1	28	0	0	0	0	0	0	0	2	1	17	0	9

Schlüsselzahl der Tat	Straftaten	Art	Beziehungen des Opfers zum Tatverdächtigen														
			Opfer			Verwandschaft		Bekanntschaft		Landsmann		flüchtige Vorbeziehung		keine Vorbeziehung		ungeklärt	
			gesamt	männlich	weiblich	männlich	weiblich	männlich	weiblich	männlich	weiblich	männlich	weiblich	männlich	weiblich	männlich	weiblich
1	2	3	4	5	6	7	8	9	10	11	12	13	14	15	16	17	18
2160	Handtaschenraub	Voll	104	4	100	0	2	0	0	0	0	0	3	4	74	0	21
2170	sonst.Raub a.Str/Weg/Plätz.	Insg	621	534	87	3	6	34	4	0	0	106	12	308	51	83	14
2170	sonst.Raub a.Str/Weg/Plätz.	Vers	105	87	18	1	1	3	1	0	0	18	3	55	11	10	2
2170	sonst.Raub a.Str/Weg/Plätz.	Voll	516	447	69	2	5	31	3	0	0	88	9	253	40	73	12
2180	Raub zur Erlangung von BtM	Insg	1	1	0	0	0	0	0	0	0	0	0	0	0	1	0
2180	Raub zur Erlangung von BtM	Voll	1	1	0	0	0	0	0	0	0	0	0	0	0	1	0
2190	Raub in Wohnungen	Insg	137	109	28	4	5	12	1	0	0	44	5	29	13	20	4
2190	Raub in Wohnungen	Vers	16	13	3	2	1	1	1	0	0	5	0	1	1	4	0
2190	Raub in Wohnungen	Voll	121	96	25	2	4	11	0	0	0	39	5	28	12	16	4
2200	Körperverletzung (KV)	Insg	17319	10839	6480	1185	2656	1511	839	72	25	2629	1223	3866	1232	1576	505
2200	Körperverletzung (KV)	Vers	1115	743	372	72	91	94	53	4	0	142	77	318	110	113	41
2200	Körperverletzung (KV)	Voll	16204	10096	6108	1113	2565	1417	786	68	25	2487	1146	3548	1122	1463	464
2210	KV mit Todesfolge §§227,231	Insg	4	2	2	0	2	0	0	0	0	2	0	0	0	0	0
2210	KV mit Todesfolge §§227,231	Voll	4	2	2	0	2	0	0	0	0	2	0	0	0	0	0
2220	gef.u.schw.KV §§224,226,231	Insg	4418	3305	1113	218	342	425	155	24	3	782	214	1334	285	522	114
2220	gef.u.schw.KV §§224,226,231	Vers	623	431	192	46	43	60	31	3	0	87	30	181	65	54	23
2220	gef.u.schw.KV §§224,226,231	Voll	3795	2874	921	172	299	365	124	21	3	695	184	1153	220	468	91
2221	gef.u.schw.KV Str./Weg/Plätz	Insg	2347	1911	436	40	53	174	52	8	1	402	116	939	167	348	47
2221	gef.u.schw.KV Str./Weg/Plätz	Vers	304	222	82	8	9	23	7	1	0	40	13	120	46	30	7
2221	gef.u.schw.KV Str./Weg/Plätz	Voll	2043	1689	354	32	44	151	45	7	1	362	103	819	121	318	40
2230	Misshandl. Schutzbef.	Insg	251	130	121	113	101	4	0	0	0	9	5	0	3	4	12
2230	Misshandl. Schutzbef.	Vers	3	0	3	0	2	0	0	0	0	0	0	0	0	0	1
2230	Misshandl. Schutzbef.	Voll	248	130	118	113	99	4	0	0	0	9	5	0	3	4	11
2231	+Misshandl. von Kindern	Insg	183	114	69	101	64	2	0	0	0	8	3	0	1	3	1
2231	+Misshandl. von Kindern	Vers	2	0	2	0	2	0	0	0	0	0	0	0	0	0	0
2231	+Misshandl. von Kindern	Voll	181	114	67	101	62	2	0	0	0	8	3	0	1	3	1
2240	(vorsätzl. leichte) KV §223	Insg	12052	7108	4944	835	2197	1061	663	47	22	1784	960	2381	777	1000	325
2240	(vorsätzl. leichte) KV §223	Vers	489	312	177	26	46	34	22	1	0	55	47	137	45	59	17
2240	(vorsätzl. leichte) KV §223	Voll	11563	6796	4767	809	2151	1027	641	46	22	1729	913	2244	732	941	308
2250	fahrlässige KV §229	Insg	594	294	300	19	14	21	21	1	0	52	44	151	167	50	54
2250	fahrlässige KV §229	Voll	594	294	300	19	14	21	21	1	0	52	44	151	167	50	54
2300	ST gg. persönliche Freiheit	Insg	8294	4266	4028	401	1348	556	529	43	22	1092	916	1530	815	644	398
2300	ST gg. persönliche Freiheit	Vers	182	94	88	9	21	19	8	1	0	18	21	28	26	19	12
2300	ST gg. persönliche Freiheit	Voll	8112	4172	3940	392	1327	537	521	42	22	1074	895	1502	789	625	386
2310	Menschr/Entz.Minderj./Ki.han	Insg	101	41	60	35	42	2	2	0	2	1	7	3	5	0	2
2310	Menschr/Entz.Minderj./Ki.han	Vers	11	3	8	3	7	0	0	0	0	0	0	0	1	0	0
2310	Menschr/Entz.Minderj./Ki.han	Voll	90	38	52	32	35	2	2	0	2	1	7	3	4	0	2
2312	+Entziehung Minderj. §235	Insg	101	41	60	35	42	2	2	0	2	1	7	3	5	0	2



Schlüsselzahl der Tat	Straftaten	Art	Beziehungen des Opfers zum Tatverdächtigen														
			Opfer			Verwandschaft		Bekanntschaft		Landsmann		flüchtige Vorbeziehung		keine Vorbeziehung		ungeklärt	
			gesamt	männlich	weiblich	männlich	weiblich	männlich	weiblich	männlich	weiblich	männlich	weiblich	männlich	weiblich	männlich	weiblich
1	2	3	4	5	6	7	8	9	10	11	12	13	14	15	16	17	18
2312	+Entziehung Minderj. §235	Vers	11	3	8	3	7	0	0	0	0	0	0	0	1	0	0
2312	+Entziehung Minderj. §235	Voll	90	38	52	32	35	2	2	0	2	1	7	3	4	0	2
2320	Freiheitsber.Nötig. Bedrohung	Insg	8191	4224	3967	366	1306	554	526	43	20	1091	909	1527	810	643	396
2320	Freiheitsber.Nötig. Bedrohung	Vers	171	91	80	6	14	19	8	1	0	18	21	28	25	19	12
2320	Freiheitsber.Nötig. Bedrohung	Voll	8020	4133	3887	360	1292	535	518	42	20	1073	888	1499	785	624	384
2321	+Freiheitsberaubung §239	Insg	186	72	114	11	51	9	14	0	0	16	23	24	10	12	16
2321	+Freiheitsberaubung §239	Vers	7	4	3	0	2	0	0	0	0	0	0	1	1	3	0
2321	+Freiheitsberaubung §239	Voll	179	68	111	11	49	9	14	0	0	16	23	23	9	9	16
2322	Nötigung §240	Insg	1987	1241	746	40	101	91	66	6	1	191	148	670	307	243	123
2322	Nötigung §240	Vers	164	87	77	6	12	19	8	1	0	18	21	27	24	16	12
2322	Nötigung §240	Voll	1823	1154	669	34	89	72	58	5	1	173	127	643	283	227	111
2323	Bedrohung §241	Insg	4757	2668	2089	248	711	418	290	31	6	820	522	793	390	358	170
2323	Bedrohung §241	Voll	4757	2668	2089	248	711	418	290	31	6	820	522	793	390	358	170
2324	Nachstellung § 238	Insg	1261	243	1018	67	443	36	156	6	13	64	216	40	103	30	87
2324	Nachstellung § 238	Voll	1261	243	1018	67	443	36	156	6	13	64	216	40	103	30	87
2340	Geiselnahme §239b	Insg	1	0	1	0	0	0	1	0	0	0	0	0	0	0	0
2340	Geiselnahme §239b	Voll	1	0	1	0	0	0	1	0	0	0	0	0	0	0	0
2370	Menschenh.z.Zw.Ausb. Arb.kra	Insg	1	1	0	0	0	0	0	0	0	0	0	0	0	1	0
2370	Menschenh.z.Zw.Ausb. Arb.kra	Voll	1	1	0	0	0	0	0	0	0	0	0	0	0	1	0
2375	+z.Zw.Ausb§233(3)232(4)	Insg	1	1	0	0	0	0	0	0	0	0	0	0	0	1	0
2375	+z.Zw.Ausb§233(3)232(4)	Voll	1	1	0	0	0	0	0	0	0	0	0	0	0	1	0
6000	sonst. Straftatbestände StGB	Insg	1209	1076	133	0	0	5	1	2	0	35	7	987	122	47	3
6000	sonst. Straftatbestände StGB	Vers	2	1	1	0	0	0	0	0	0	0	0	1	1	0	0
6000	sonst. Straftatbestände StGB	Voll	1207	1075	132	0	0	5	1	2	0	35	7	986	121	47	3
6200	Widerst.gg.d.Staatsgewalt pp.	Insg	1117	1004	113	0	0	5	1	2	0	21	5	932	105	44	2
6200	Widerst.gg.d.Staatsgewalt pp.	Voll	1117	1004	113	0	0	5	1	2	0	21	5	932	105	44	2
6210	Widerstand gg.d. Staatsgewalt	Insg	1117	1004	113	0	0	5	1	2	0	21	5	932	105	44	2
6210	Widerstand gg.d. Staatsgewalt	Voll	1117	1004	113	0	0	5	1	2	0	21	5	932	105	44	2
6400	Brandst./Herbeif.e. Brandgef.	Insg	1	1	0	0	0	0	0	0	0	0	0	0	0	1	0
6400	Brandst./Herbeif.e. Brandgef.	Voll	1	1	0	0	0	0	0	0	0	0	0	0	0	1	0
6410	vors. Brand./Herb.e.B.-gef.	Insg	1	1	0	0	0	0	0	0	0	0	0	0	0	1	0
6410	vors. Brand./Herb.e.B.-gef.	Voll	1	1	0	0	0	0	0	0	0	0	0	0	0	1	0
6500	Wettbew.-, Korrup.-u.Amtsdel.	Insg	91	71	20	0	0	0	0	0	0	14	2	55	17	2	1
6500	Wettbew.-, Korrup.-u.Amtsdel.	Vers	2	1	1	0	0	0	0	0	0	0	0	1	1	0	0
6500	Wettbew.-, Korrup.-u.Amtsdel.	Voll	89	70	19	0	0	0	0	0	0	14	2	54	16	2	1
6550	sonst. Straftaten im Amt	Insg	91	71	20	0	0	0	0	0	0	14	2	55	17	2	1
6550	sonst. Straftaten im Amt	Vers	2	1	1	0	0	0	0	0	0	0	0	1	1	0	0
6550	sonst. Straftaten im Amt	Voll	89	70	19	0	0	0	0	0	0	14	2	54	16	2	1

Schlüsselzahl der Tat	Straftaten	Art	Beziehungen des Opfers zum Tatverdächtigen															
			Opfer			Verwandtschaft		Bekanntschaft		Landsmann		flüchtige Vorbeziehung		keine Vorbeziehung		ungeklärt		
			gesamt	männlich	weiblich	männlich	weiblich	männlich	weiblich	männlich	weiblich	männlich	weiblich	männlich	weiblich	männlich	weiblich	
1	2	3	4	5	6	7	8	9	10	11	12	13	14	15	16	17	18	
6551	KV im Amt §340	Insg	91	71	20	0	0	0	0	0	0	0	14	2	55	17	2	1
6551	KV im Amt §340	Vers	2	1	1	0	0	0	0	0	0	0	0	0	1	1	0	0
6551	KV im Amt §340	Voll	89	70	19	0	0	0	0	0	0	14	2	54	16	2	1	
7000	strafrechtliche Nebengesetze	Insg	1	1	0	0	0	0	0	0	0	1	0	0	0	0	0	0
7000	strafrechtliche Nebengesetze	Voll	1	1	0	0	0	0	0	0	0	1	0	0	0	0	0	0
7300	Rauschgiftdelikte BtMG	Insg	1	1	0	0	0	0	0	0	0	1	0	0	0	0	0	0
7300	Rauschgiftdelikte BtMG	Voll	1	1	0	0	0	0	0	0	0	1	0	0	0	0	0	0
7340	sonst. Verstöße gg.d. BtMG	Insg	1	1	0	0	0	0	0	0	0	1	0	0	0	0	0	0
7340	sonst. Verstöße gg.d. BtMG	Voll	1	1	0	0	0	0	0	0	0	1	0	0	0	0	0	0
7346	Leichtf.Ver.d.Todes §30(1)[3]	Insg	1	1	0	0	0	0	0	0	0	1	0	0	0	0	0	0
7346	Leichtf.Ver.d.Todes §30(1)[3]	Voll	1	1	0	0	0	0	0	0	0	1	0	0	0	0	0	0
8900	St insgs. ohne Schlüssel 7250	Insg	29836	17552	12284	1639	4302	2200	1550	124	49	4052	2404	7092	2885	2445	1094	
8900	St insgs. ohne Schlüssel 7250	Vers	1711	1086	625	93	135	139	75	7	0	222	128	466	208	159	79	
8900	St insgs. ohne Schlüssel 7250	Voll	28125	16466	11659	1546	4167	2061	1475	117	49	3830	2276	6626	2677	2286	1015	
8910	Rauschgiftkriminalität	Insg	2	2	0	0	0	0	0	0	0	1	0	0	0	1	0	
8910	Rauschgiftkriminalität	Voll	2	2	0	0	0	0	0	0	0	1	0	0	0	1	0	
8911	dir.Beschaffungskriminalität	Insg	1	1	0	0	0	0	0	0	0	0	0	0	0	1	0	
8911	dir.Beschaffungskriminalität	Voll	1	1	0	0	0	0	0	0	0	0	0	0	0	1	0	
8920	Gewaltkriminalität	Insg	6345	4460	1885	239	443	512	200	29	4	1025	298	1973	710	682	230	
8920	Gewaltkriminalität	Vers	978	664	314	57	59	85	37	4	0	145	46	292	128	81	44	
8920	Gewaltkriminalität	Voll	5367	3796	1571	182	384	427	163	25	4	880	252	1681	582	601	186	
8950	Menschenhandel gesamt	Insg	1	1	0	0	0	0	0	0	0	0	0	0	0	1	0	
8950	Menschenhandel gesamt	Voll	1	1	0	0	0	0	0	0	0	0	0	0	0	1	0	
8990	Straßenkriminalität	Insg	3484	2498	986	44	116	216	85	9	2	518	179	1273	476	438	128	
8990	Straßenkriminalität	Vers	465	310	155	9	16	26	10	1	0	58	23	176	82	40	24	
8990	Straßenkriminalität	Voll	3019	2188	831	35	100	190	75	8	2	460	156	1097	394	398	104	

Schlüsselzahl der Tat	Straftaten	TV gesamt	HH	NI	HB	NW	BR	HE	RP	SL	BW	BY	SH	BB	MV	SN	AN	TH	außerhalb der BRD	o.f.W.	unbekannt
1	2	3	4	5	6	7	8	9	10	11	12	13	14	15	16	17	18	19	20	21	22
----	Straftaten gesamt (0-7)	72001	111	958	55	703	609	262	109	23	247	404	126	511	164	1295	63378	659	1281	-52	474
0000	Straftaten gegen das Leben	128	0	0	0	2	1	0	0	0	1	0	0	0	1	3	116	2	0	2	0
0100	Mord	15	0	0	0	1	0	0	0	0	0	0	0	0	0	1	13	0	0	0	0
0120	+Mord i.Z.m.Sexuadelikten	1	0	0	0	0	0	0	0	0	0	0	0	0	0	0	1	0	0	0	0
0200	Totschlag u. Tötung auf Verl.	70	0	0	0	1	0	0	0	0	1	0	0	0	1	1	64	0	0	2	0
0300	Fahrlässige Tötung	42	0	0	0	0	1	0	0	0	0	0	0	0	0	1	39	1	0	0	0
0400	Abbruch der Schwangerschaft	1	0	0	0	0	0	0	0	0	0	0	0	0	0	0	0	1	0	0	0
1000	ST gg. sex. Selbstbestimmung	1110	1	12	1	6	6	3	0	0	5	7	2	7	1	11	1024	7	4	2	3
1100	unter Gewaltanw./Abhängigkeit	381	1	3	0	2	3	0	0	0	1	5	0	3	1	3	353	2	1	-1	2
1110	Vergewaltigung/sex. Nötig.	196	1	1	0	1	3	0	0	0	0	2	0	2	1	2	179	1	1	-2	2
1111	+überfallartig Einzeltäter	144	1	1	0	0	2	0	0	0	0	1	0	0	0	2	135	1	1	0	0
1112	+überfallartig d.Gruppen	14	0	0	0	1	0	0	0	0	0	0	0	0	0	0	13	0	0	0	0
1113	+durch Gruppen	10	0	0	0	0	0	0	0	0	0	0	0	0	0	0	8	0	0	-2	2
1114	+sonst. ST §177	28	0	0	0	0	1	0	0	0	0	1	0	2	1	0	23	0	0	0	0
1120	+sonst. sex. Nötigung	174	0	2	0	1	0	0	0	0	1	3	0	1	0	1	163	1	0	1	0
1130	sex. Missbr.v.Schutzbef. pp.	18	0	0	0	0	0	0	0	0	0	0	0	0	0	0	18	0	0	0	0
1300	sexueller Missbrauch	537	0	4	0	3	0	1	0	0	2	1	1	4	0	4	504	4	2	3	1
1310	sex. Missbrauch von Kindern	392	0	3	0	2	0	1	0	0	1	1	1	2	0	4	369	2	1	2	1
1311	+sex.Handl.gem. §176(1,2)	208	0	0	0	1	0	0	0	0	0	0	0	2	0	2	200	1	0	2	0
1312	+exhib./sex.Handl.v. Kinder	26	0	0	0	0	0	0	0	0	0	0	0	0	0	0	26	0	0	0	0
1313	+sex.Handl.§176(4)[2]	15	0	0	0	0	0	0	0	0	1	0	0	0	0	1	13	0	0	0	0
1314	+einwirken §176(4)[3,4]	27	0	1	0	0	0	0	0	0	0	1	0	0	0	0	24	1	0	0	0
1315	+Beischlaf o.ä.sex.Handl.	40	0	0	0	0	0	0	0	0	0	0	0	0	0	0	40	0	0	0	0
1316	+Herst/Verbr.porn.Schriften	5	0	0	0	0	0	1	0	0	0	0	0	0	0	0	4	0	0	0	0
1317	+sonst.schw.sex.Missbr§176a	74	0	1	0	1	0	0	0	0	0	0	1	0	0	0	68	0	1	0	1
1320	exhib.Handl.Erreg.ö.Ärgern.	71	0	1	0	1	0	0	0	0	0	0	0	0	0	0	66	1	1	1	0
1330	sex. Missbr.v. Jugendlichen	55	0	0	0	0	0	0	0	0	1	0	0	2	0	0	51	0	0	0	0
1340	sex. Missbr. Widerstandsanf.	26	0	0	0	0	0	0	0	0	0	0	0	0	0	0	25	1	0	0	0
1400	Ausnutzung sexueller Neigung	223	0	5	1	1	3	2	0	0	2	1	1	0	0	4	198	1	1	0	0
1410	Förd.sex.H.Minderj./Prostit.	10	0	1	0	0	0	0	0	0	0	0	0	0	0	1	7	0	1	0	0
1411	+Förd.sex. H. Minderj. §180	4	0	1	0	0	0	0	0	0	0	0	0	0	0	1	2	0	0	0	0
1412	+Ausbeut. v. Prostituierten	6	0	0	0	0	0	0	0	0	0	0	0	0	0	0	5	0	1	0	0
1420	Zuhälterei §181a	4	0	0	0	0	0	0	0	0	0	0	0	0	0	0	4	0	0	0	0
1430	Verbr. pornogr. Schriften	209	0	4	1	1	3	2	0	0	2	1	1	0	0	3	187	1	0	0	0
1431	+an Personen unter 18 J.	14	0	0	0	0	0	0	0	0	0	0	0	0	0	0	13	1	0	0	0
1432	+kinderporn.Schrift§184b(3)	2	0	0	0	0	0	0	0	0	0	0	0	0	0	0	2	0	0	0	0
1433	+Besitz./Versch.Kinderporn.	98	0	2	0	0	0	0	0	0	0	0	0	0	0	0	93	0	0	0	0
1434	+Verbr.Kinderporn.§184b(1)	72	0	2	1	0	2	2	0	0	2	1	1	0	0	2	59	0	0	0	0

Schlüsselzahl der Tat	Straftaten	TV gesamt	HH	NI	HB	NW	BR	HE	RP	SL	BW	BY	SH	BB	MV	SN	AN	TH	außerhalb der BRD	o.f.W.	unbekannt
1	2	3	4	5	6	7	8	9	10	11	12	13	14	15	16	17	18	19	20	21	22
1436	+Besitz./Versch.Jugendporn.	6	0	0	0	1	1	0	0	0	0	0	0	0	0	0	4	0	0	0	0
1437	+Verbr.Jugendporn.§184c(1)	2	0	0	0	0	0	0	0	0	0	0	0	0	0	0	2	0	0	0	0
2000	Rohheitsdel./ST gg.pers.Freih.	20118	12	175	7	101	75	44	9	4	30	64	14	78	24	235	18917	114	66	-10	68
2100	Raub,räub.Erpress.räub.Angr.	1154	0	5	0	1	5	2	0	1	1	0	0	4	1	5	1080	6	12	-1	13
2110	auf Geldin./Postfil./-agent.	6	0	0	0	0	0	0	0	0	0	0	0	0	0	0	5	0	1	0	0
2111	auf Geldin. Bank./Spark.	6	0	0	0	0	0	0	0	0	0	0	0	0	0	0	5	0	1	0	0
2120	auf sonst. Zahlstellen/Gesch.	61	0	3	0	0	0	0	0	0	0	0	0	0	0	0	52	0	0	0	3
2121	auf Spielhallen	13	0	1	0	0	0	0	0	0	0	0	0	0	0	0	11	0	0	1	0
2122	auf Tankstellen	14	0	1	0	0	0	0	0	0	0	0	0	0	0	0	12	0	0	1	0
2140	räub. Angriff a.Krafft.§316a	4	0	0	0	0	0	0	0	0	0	0	0	0	0	0	4	0	0	0	0
2141	+Beraub.v. Taxif. §316a	1	0	0	0	0	0	0	0	0	0	0	0	0	0	0	1	0	0	0	0
2160	Handtaschenraub	32	0	0	0	0	0	0	0	0	0	0	0	0	0	0	30	0	2	0	0
2170	sonst.Raub a.Str/Weg/Plätz.	470	0	1	0	0	1	0	0	0	0	0	0	3	0	3	450	5	1	0	3
2190	Raub in Wohnungen	176	0	0	0	1	0	0	0	1	0	0	0	0	1	0	169	0	1	1	1
2200	Körperverletzung (KV)	14070	4	86	3	55	34	23	6	2	15	27	5	39	12	118	13468	56	27	-1	39
2210	KV mit Todesfolge §§227,231	3	0	0	0	0	0	0	0	0	0	0	0	0	0	0	3	0	0	0	0
2220	gef.u.schw.KV §§224,226,231	4389	1	17	2	21	8	13	1	0	4	11	1	14	4	32	4197	13	15	-3	16
2221	gef.u.schw.KV Str./Weg/Plätz	2375	1	6	1	9	4	8	1	0	0	5	1	7	2	20	2282	4	4	-6	11
2230	Misshandl. Schutzbef.	208	0	2	0	2	2	0	0	0	0	1	0	1	0	1	197	1	0	0	0
2231	+Misshandl. von Kindern	164	0	2	0	1	2	0	0	0	0	1	0	0	0	1	155	1	0	0	0
2240	(vorsätzl. leichte) KV §223	9832	3	66	1	29	24	9	5	1	10	15	4	24	8	86	9436	42	11	3	24
2250	fahrlässige KV §229	531	0	3	0	6	1	2	0	1	1	2	0	2	0	4	504	1	1	-1	2
2300	ST gg. persönliche Freiheit	6609	8	90	4	46	41	19	3	1	14	39	9	39	12	122	6030	57	29	-8	24
2310	Menschr/Entz.Minderj./Ki.han	96	0	2	1	1	0	0	0	0	3	0	0	2	0	0	84	1	1	-1	1
2312	+Entziehung Minderj. §235	96	0	2	1	1	0	0	0	0	3	0	0	2	0	0	84	1	1	-1	1
2320	Freiheitsber.Nötig. Bedrohung	6515	8	88	3	45	41	19	3	1	11	39	9	37	12	122	5948	56	28	-7	23
2321	+Freiheitsberaubung §239	178	0	0	0	0	0	0	0	0	0	0	0	1	0	0	175	0	1	0	0
2322	Nötigung §240	1766	5	38	1	22	20	9	1	0	8	23	6	22	5	67	1491	30	13	0	2
2323	Bedrohung §241	3877	2	41	2	15	17	5	2	1	2	13	2	12	4	36	3657	18	13	-4	18
2324	Nachstellung § 238	991	1	15	0	8	4	5	0	0	1	5	1	2	3	20	911	9	1	-2	3
2330	Erpresserischer Menschenraub	2	0	0	0	0	0	0	0	0	0	0	0	0	0	0	2	0	0	0	0
2340	Geiselnahme §239b	1	0	0	0	0	0	0	0	0	0	0	0	0	0	0	1	0	0	0	0
2370	Menschenh.z.Zw.Ausb. Arb.kra	1	0	0	0	0	0	0	0	0	0	0	0	0	0	0	1	0	0	0	0
2375	+z.Zw.Ausb§233(3)232(4)	1	0	0	0	0	0	0	0	0	0	0	0	0	0	0	1	0	0	0	0
3***	Diebstahl o. erschw. Umstände	14619	5	116	8	40	52	17	12	0	20	25	11	82	13	158	13501	86	306	10	71
3**1	v. Kfz./unb. Ingebr.	202	1	2	0	0	1	2	0	0	1	0	0	1	0	2	185	3	3	1	0
3**2	v.Moped/Krad/unb. Ingebr.	69	0	0	0	0	0	0	0	0	0	0	1	3	0	0	65	0	0	0	0
3**3	v. Fahrrädern/unb. Ingebr.	410	0	0	0	0	2	0	0	0	0	1	0	1	0	0	393	2	1	0	5

Schlüsselzahl der Tat	Straftaten	TV gesamt	HH	NI	HB	NW	BR	HE	RP	SL	BW	BY	SH	BB	MV	SN	AN	TH	außerhalb der BRD	o.f.W.	unbekannt
1	2	3	4	5	6	7	8	9	10	11	12	13	14	15	16	17	18	19	20	21	22
3**4	v. Schusswaffen	6	0	0	0	0	0	0	0	0	0	0	0	0	0	0	6	0	0	0	0
3**5	v. unbaren Zahlungsmitteln	373	0	5	0	3	3	1	0	0	0	2	0	2	1	2	343	2	5	0	2
3**7	von/aus Automaten	15	0	0	0	0	0	1	0	0	0	0	0	0	0	0	12	0	0	-2	2
3**8	v. Antiqu./Kunst/sakr.Gegst.	5	0	1	0	0	0	0	0	0	0	0	0	0	0	0	4	0	0	0	0
305*	i/a Bank./Spark./Postf./agent	30	0	0	0	0	0	0	0	0	0	0	0	0	0	0	30	0	0	0	0
310*	i/a Dienst/Büro/Lagerräum.pp.	496	1	4	1	0	2	1	1	0	0	0	1	2	0	12	442	6	18	1	1
315*	i/a Gastst./Hotel/Pension pp	142	0	4	0	0	5	2	0	0	0	0	1	2	1	7	114	3	2	-1	1
325*	i/a Warenh/Verkaufsr.Kiosk pp	9595	2	51	1	17	23	8	2	0	11	12	6	36	5	85	8950	43	231	20	43
326*	darunter: Ladendiebstahl	9445	2	49	1	10	23	8	2	0	11	11	6	35	5	82	8820	43	229	20	41
335*	i/a Wohnungen	1475	1	16	2	6	7	2	0	0	5	4	1	10	5	17	1359	8	7	-4	13
340*	i/a Boden-/Kellerräumen pp	160	0	1	1	1	0	0	0	0	1	0	0	1	0	2	151	0	0	2	0
345*	i/a Rohbauten/Baustellen pp	142	0	2	0	1	1	0	0	0	0	0	0	2	0	4	126	4	0	0	1
350*	an/aus Kraftfahrzeugen	449	0	5	0	1	2	0	1	0	0	0	0	8	1	14	395	7	10	-5	5
3710	v. BtM aus Apotheken	1	0	0	0	0	0	0	0	0	0	0	0	0	0	0	1	0	0	0	0
3740	v.BtM b.Herstell/Großhändl.	1	0	0	0	0	0	0	0	0	0	0	0	0	0	0	1	0	0	0	0
3750	v.Rezeptform.z.Erlng.v.BtM	3	0	0	0	0	0	0	0	0	0	0	0	0	0	0	3	0	0	0	0
3900	Taschendiebstahl/ sonst. Gut	27	0	1	2	3	0	0	0	0	0	0	0	0	0	0	18	0	3	0	0
3905	v. unbaren Zahlungsmitteln	8	0	0	0	0	0	0	0	0	0	0	0	0	1	1	5	0	1	0	0
4***	Diebstahl u. erschw. Umstände	4703	3	43	3	16	23	8	2	0	6	13	4	38	8	64	4155	40	187	1	39
4**1	v. Kraftwagen	320	0	2	0	0	2	1	0	0	2	2	1	3	0	10	227	0	65	-4	5
4**2	v. Moped/Krad	210	0	2	0	0	0	0	0	0	0	1	0	0	0	2	198	2	2	-3	3
4**3	v. Fahrrädern	587	1	8	0	1	1	0	0	0	0	0	0	0	0	6	552	1	2	7	3
4**4	v. Schusswaffen	15	0	0	0	0	0	0	0	0	0	0	0	0	0	0	14	0	0	1	0
4**5	v. unbaren Zahlungsmitteln	102	0	2	0	1	1	0	0	0	0	0	1	2	0	1	88	1	4	1	0
4**7	v/a Automaten	121	0	0	0	1	1	1	0	0	0	0	0	3	1	2	104	5	2	1	0
4**8	v. Antiqu./Kunst/sakr.Gegst.	7	0	0	0	0	0	0	0	0	0	0	0	0	0	0	7	0	0	0	0
405*	i/a Bank./Spark./Postf./agent	9	0	0	0	0	1	0	0	0	0	0	0	0	0	0	8	0	0	0	0
410*	i/a Dienst/Büro/Lagerräum.pp.	1004	1	8	0	3	4	2	0	0	0	4	0	15	1	18	878	6	45	0	9
415*	i/a Gastst./Hotel/Pension pp	188	0	0	1	2	2	0	0	0	0	0	0	0	1	2	175	0	2	-3	3
425*	i/a Warenh/Verkaufsr.Kiosk pp	667	0	3	0	3	6	1	0	0	1	0	0	4	0	12	583	8	22	2	7
426*	darunter: Ladendiebstahl	224	0	1	0	1	0	0	0	0	0	0	0	1	0	4	190	6	14	3	2
435*	Wohnungseinbr.dieb. 244(1)[3]	765	0	7	1	1	2	1	1	0	1	1	1	3	1	13	707	3	10	1	5
436*	Tageswohnungseinbruch (TWE)	254	0	1	0	0	2	0	0	0	1	0	0	0	0	3	238	1	4	-1	2
440*	i/a Boden-/Kellerräumen pp	370	0	5	0	0	0	0	0	0	0	1	0	0	1	2	351	0	1	7	1
445*	i/a Rohbauten/Baustellen pp	199	1	1	0	0	1	0	0	0	0	0	0	0	0	2	178	6	3	-1	4
450*	an/aus Kraftfahrzeugen	484	1	6	0	1	2	0	0	0	0	1	1	8	2	10	397	8	35	-7	9
4710	v. BtM aus Apotheken	4	0	0	0	0	1	0	0	0	0	0	0	0	0	0	3	0	0	0	0
4730	v.BtM aus Krankenhäusern	2	0	0	0	0	0	0	0	0	0	0	0	0	0	0	2	0	0	0	0

Schlüsselzahl der Tat	Straftaten	TV gesamt	HH	NI	HB	NW	BR	HE	RP	SL	BW	BY	SH	BB	MV	SN	AN	TH	außerhalb der BRD	o.f.W.	unbekannt
1	2	3	4	5	6	7	8	9	10	11	12	13	14	15	16	17	18	19	20	21	22
4750	v.Rezeptform.z.Erlng.v.BtM	1	0	0	0	0	0	0	0	0	0	0	0	0	0	0	1	0	0	0	0
4900	Taschendiebstahl sonst. Gut	6	0	0	0	0	0	0	0	0	0	0	0	0	0	0	0	0	6	0	0
4905	v. unbaren Zahlungsmitteln	3	0	0	0	0	0	0	0	0	0	0	0	0	0	0	3	0	0	0	0
****	Diebstahl insgesamt	18061	7	150	10	55	73	23	14	0	25	38	15	114	20	215	16484	116	479	15	92
****1	v. Kraftwagen/unb. Ingebr.	511	1	4	0	0	3	3	0	0	3	2	1	4	0	12	401	3	68	-3	5
****2	v. Moped/Krad/unb. Ingebr.	267	0	2	0	0	0	0	0	0	0	1	1	3	0	2	251	2	2	-3	3
****3	v. Fahrrädern/unb. Ingebr.	941	1	8	0	1	3	0	0	0	0	1	0	1	0	6	890	3	3	6	8
****4	v. Schusswaffen	21	0	0	0	0	0	0	0	0	0	0	0	0	0	0	20	0	0	1	0
****5	v. unbaren Zahlungsmitteln	462	0	6	0	4	4	1	0	0	0	2	1	4	1	3	421	2	8	1	2
****7	v/a Automaten	135	0	0	0	1	1	2	0	0	0	0	0	3	1	2	115	5	2	-1	2
****8	v. Antiqu./Kunst/sakr.Gegst.	12	0	1	0	0	0	0	0	0	0	0	0	0	0	0	11	0	0	0	0
*05*	i/a Bank./Spark./Postf./agent	39	0	0	0	0	1	0	0	0	0	0	0	0	0	0	38	0	0	0	0
*10*	i/a Dienst/Büro/Lagerräum.pp.	1432	2	11	1	3	6	3	1	0	0	4	1	16	1	28	1257	11	63	1	10
*15*	i/a Gastst./Hotel/Pension pp	324	0	4	1	1	7	2	0	0	0	0	1	2	2	9	284	3	4	-4	4
*25*	i/a Warenh/Verkaufsr.Kiosk pp	10095	2	54	1	20	28	9	2	0	12	12	6	40	5	95	9379	49	251	20	48
*26*	darunter: Ladendiebstahl	9586	2	50	1	11	23	8	2	0	11	11	6	36	5	84	8936	47	242	19	43
*35*	i/a Wohnungen	2151	1	22	2	7	9	3	1	0	6	5	2	13	6	30	1984	10	16	0	15
*40*	i/a Boden-/Kellerräumen pp	513	0	6	1	1	0	0	0	0	1	1	0	1	1	4	487	0	1	7	1
*45*	i/a Rohbauten/Baustellen pp	331	1	3	0	1	2	0	0	0	0	0	0	2	0	6	294	10	3	-1	5
*50*	an/aus Kraftfahrzeugen	857	1	11	0	2	4	0	1	0	0	1	1	12	3	21	727	15	43	-10	12
*710	v. BtM aus Apotheken	5	0	0	0	0	1	0	0	0	0	0	0	0	0	0	4	0	0	0	0
*730	v. BtM aus Krankenhäusern	2	0	0	0	0	0	0	0	0	0	0	0	0	0	0	2	0	0	0	0
*740	v. BtM b.Herstell/Großhändl.	1	0	0	0	0	0	0	0	0	0	0	0	0	0	0	1	0	0	0	0
*750	v. Rezeptform.z.Erlng.v.BtM	4	0	0	0	0	0	0	0	0	0	0	0	0	0	0	4	0	0	0	0
*90*	Taschendiebstahl	44	0	1	2	3	0	0	0	0	0	0	0	0	1	1	26	0	10	0	0
5000	Vermögens- /Fälschungsdelikte	18414	54	365	26	385	332	136	60	13	123	209	53	201	87	572	14332	255	562	51	241
5100	Betrug §§263/a,264/a,265/a,b	14910	50	311	26	354	296	125	56	13	106	190	49	176	80	510	11230	232	503	72	214
5110	Waren- u. Warenkreditbetrug	4718	10	93	6	126	83	26	20	6	37	79	15	60	36	160	3598	69	189	-57	67
5111	+betrüg. Erlangen von Kfz	67	0	1	0	0	1	0	0	0	0	1	0	0	0	4	52	2	2	1	0
5112	sonst. Warenkreditbetrug	3450	6	55	4	60	67	14	13	0	19	53	5	41	29	138	2679	58	163	-15	23
5113	+Warenbetrug §263	1314	4	37	2	66	15	12	7	6	18	25	10	19	7	20	978	9	24	-43	44
5120	Grundstücks- u. Baubetrug	13	0	1	0	0	0	0	0	0	0	0	0	0	1	0	11	0	0	0	0
5130	Beteilig./Kapitalanl.betrug	29	0	0	0	0	0	0	0	0	0	1	0	0	0	5	16	0	2	0	0
5131	+Prospektbetrug §264a	1	0	0	0	0	0	0	0	0	0	0	0	0	0	0	1	0	0	0	0
5132	+Anlagebetrug nach §263	28	0	0	0	0	0	0	0	0	0	1	0	0	0	5	15	0	2	0	0
5140	Geldkreditbetrug	112	0	3	0	2	3	0	0	0	1	2	1	2	0	6	84	3	2	-1	1
5141	+Kreditbetrug §265b	8	0	0	0	1	0	0	0	0	0	0	0	0	0	0	7	0	0	0	0
5142	+Subventionsbetrug §264	36	0	2	0	1	0	0	0	0	0	2	0	2	0	3	26	0	0	0	0

Schlüsselzahl der Tat	Straftaten	TV gesamt	HH	NI	HB	NW	BR	HE	RP	SL	BW	BY	SH	BB	MV	SN	AN	TH	außerhalb der BRD	o.f.W.	unbekannt
5143	+Kreditbetrug §263	64	0	1	0	0	3	0	0	0	1	0	1	0	0	3	48	3	1	-1	1
5144	+Wechselbetrug §263	2	0	0	0	0	0	0	0	0	0	0	0	0	0	0	1	0	1	0	0
5145	+Wertpapierbetrug §263	2	0	0	0	0	0	0	0	0	0	0	0	0	0	0	2	0	0	0	0
5150	Erschl.v. Leistungen §265a	4348	5	81	1	72	112	23	8	2	13	33	6	61	17	190	3221	68	134	205	38
5160	mtl.rechtsw.erl.unb.Zahl.m.	457	1	7	1	16	7	1	2	0	10	9	5	4	0	11	343	2	17	-5	12
5162	+erl. Debitk.o.PIN Lastschr	50	0	2	0	0	2	0	0	0	0	1	0	3	0	6	32	0	1	-1	2
5163	+erl. Debitk.m.PIN §263a	171	0	2	0	1	1	0	0	0	1	1	0	0	0	2	157	1	3	1	0
5164	+erl. Kreditkarten	54	0	1	0	1	1	0	0	0	0	0	0	0	0	0	44	1	3	-3	3
5165	+erl. Daten v.Zahl.karten	140	1	2	1	12	3	0	2	0	9	4	5	1	0	3	81	0	5	-4	7
5169	+erl.sonst.unb.Zahlungsm.	60	0	1	0	3	0	1	0	0	0	3	0	0	0	1	40	0	8	1	1
5170	sonst. Betrug	5934	34	139	18	143	93	76	26	5	45	67	23	50	26	156	4583	95	162	-72	106
5171	+Leistungsbetrug	296	2	12	3	12	7	20	2	0	4	7	4	11	4	13	149	7	22	-13	13
5172	+Leistungskreditbetrug	742	0	14	2	4	6	8	0	0	4	7	2	5	3	15	646	11	6	-3	5
5173	+Arbeitsvermittlungsbetrug	27	0	0	0	0	0	0	0	0	0	0	0	0	0	1	17	0	3	0	0
5174	z.N.v.Versicher.u.-missbr.	135	3	1	0	1	1	0	0	0	0	2	0	2	1	0	121	2	1	0	0
5175	+Computerbetrug §263a	217	5	7	1	27	7	15	0	2	4	4	2	2	4	6	89	1	14	-12	17
5176	+Provisionsbetrug	38	1	0	0	7	0	1	0	0	0	0	0	0	0	8	11	10	0	0	0
5177	+z.N.v.Sozialvers.u-trägern	24	0	0	0	0	0	0	2	0	0	0	0	0	0	0	21	0	0	0	0
5178	+sonst.Sozialleistungsbetr.	859	0	10	0	1	2	0	0	0	0	1	0	3	1	2	829	3	4	-1	2
5179	+m.Zugangsbe.z.Komm.dienst	53	1	0	0	3	2	5	0	0	1	0	1	1	1	0	32	1	3	-2	2
5181	Abrechnungsbetrug	322	2	2	0	5	2	0	1	0	1	0	1	1	0	7	287	10	2	-1	1
5182	Einmietbetrug	335	0	4	0	6	7	4	0	0	5	8	1	4	3	8	256	4	9	-2	8
5183	Kontoeröff./Überweis.betrug	139	1	11	1	7	8	3	5	0	3	2	2	3	1	3	80	0	3	-5	5
5184	Zechbetrug	81	0	3	0	1	1	0	1	0	1	0	0	0	1	1	66	1	2	-1	2
5188	Kreditvermittlungsbetrug	8	0	0	0	1	1	0	0	0	0	0	0	0	0	0	4	1	0	0	0
5189	sonst.weit.Betrugsarten	2921	20	86	12	75	52	39	17	3	23	36	14	20	12	108	2137	57	103	-35	55
5200	Veruntreuung §§266/a/b	437	0	9	0	6	1	2	0	0	2	2	1	3	0	5	398	1	1	-4	4
5210	Untreue §266	183	0	2	0	1	1	1	0	0	1	1	1	1	0	4	167	1	0	-1	1
5211	+b.Kapitalanlagegeschäften	1	0	0	0	0	0	0	0	0	0	0	0	0	0	0	1	0	0	0	0
5220	Vore./Verunt.v.Arb.entgelt	245	0	7	0	4	0	1	0	0	1	1	0	2	0	1	225	0	1	-1	1
5230	Missbr.v.Scheck-/Kreditkar	12	0	0	0	1	0	0	0	0	0	0	0	0	0	0	9	0	0	-2	2
5300	Unterschlagung §§246,247,248a	2207	1	27	0	12	14	5	1	0	10	9	3	8	7	31	2035	7	13	-9	15
5310	Unterschlagung von Kfz	268	0	4	0	2	3	3	0	0	1	4	0	2	1	8	228	2	4	-6	6
5400	Urkundenfälschung	1339	3	21	0	15	17	5	3	1	5	9	0	16	2	50	1110	15	41	-8	13
5410	Fälschung techn. Aufz. §268	27	0	0	0	1	2	1	0	0	0	1	0	2	0	1	17	0	2	0	0
5430	Datenfälsch.Täuschung bei DV	44	0	1	0	2	2	1	0	0	3	0	0	1	1	2	21	1	8	-1	1
5500	Geld-,Wertz-,Scheckfälschung	136	0	4	0	0	2	0	0	0	0	1	0	2	0	1	115	2	7	-2	2
5510	Geld-, Wertzeichenfälschung	7	0	0	0	0	0	0	0	0	0	0	0	0	0	0	6	0	0	-1	1

Schlüsselzahl der Tat	Straftaten	TV gesamt	HH	NI	HB	NW	BR	HE	RP	SL	BW	BY	SH	BB	MV	SN	AN	TH	außerhalb der BRD	o.f.W.	unbekannt
1	2	3	4	5	6	7	8	9	10	11	12	13	14	15	16	17	18	19	20	21	22
5520	Inverkehrbring.v. Falschgeld	120	0	4	0	0	2	0	0	0	0	0	0	2	0	0	106	2	3	-1	1
5530	Fälschung v.Zahlungsk,Scheck	7	0	0	0	0	0	0	0	0	0	1	0	0	0	1	2	0	3	0	0
5531	Gebr.falsch.Zahlk./Schecks	4	0	0	0	0	0	0	0	0	0	1	0	0	0	0	2	0	1	0	0
5532	Nachm.v.Zahlk.Scheck/Wechsel	3	0	0	0	0	0	0	0	0	0	0	0	0	0	1	0	0	2	0	0
5600	Insolvenzstraf. §§283,283a-d	86	0	3	0	1	5	1	0	0	0	0	0	1	0	1	73	0	0	0	0
5610	+Bankrott	76	0	3	0	1	5	1	0	0	0	0	0	1	0	0	64	0	0	0	0
5630	+Verl. Buchführungspflicht	9	0	0	0	0	0	0	0	0	0	0	0	0	0	1	8	0	0	0	0
5640	+Gläubigerbegünstigung	1	0	0	0	0	0	0	0	0	0	0	0	0	0	0	1	0	0	0	0
5650	+Schuldnerbegünstigung	3	0	0	0	0	0	0	0	0	0	0	0	0	0	0	3	0	0	0	0
6000	sonst. Straftatbestände StGB	21046	27	239	8	142	119	54	19	3	56	71	33	108	35	276	19347	137	157	-42	116
6100	Erpressung §253	275	2	3	2	10	2	1	2	0	1	6	3	2	1	4	224	1	6	-3	4
6110	Erpressung a.sex.Grundlage	3	0	0	0	0	0	0	0	0	1	0	0	0	0	0	2	0	0	0	0
6200	Widerst.gg.d.Staatsgewalt pp.	4302	5	49	2	23	33	8	5	0	10	14	12	15	8	80	3903	32	25	17	29
6210	Widerstand gg.d. Staatsgewalt	683	0	4	1	2	11	3	0	0	0	2	1	4	2	17	616	6	5	7	1
6220	Hausfriedensbruch	2529	4	33	1	13	19	5	2	0	5	9	6	11	3	45	2274	17	15	17	24
6221	+Hausfriedensbruch §123	2527	4	33	1	13	19	5	2	0	5	9	6	11	3	45	2272	17	15	17	24
6222	+schw.Hausfriedensbr. §124	2	0	0	0	0	0	0	0	0	0	0	0	0	0	0	2	0	0	0	0
6230	Landfriedensbruch §§125, 125a	121	0	1	0	0	1	0	0	0	1	2	0	0	0	2	113	0	0	-1	1
6240	Vortäuschen e. Straftat §145d	477	0	5	0	2	1	0	0	0	2	0	0	0	3	9	443	5	3	-3	3
6241	eines Raubes	29	0	1	0	0	0	0	0	0	0	0	0	0	0	1	26	0	0	-1	1
6242	Vortäuschen e. Diebstahls	106	0	0	0	1	0	0	0	0	0	0	0	0	1	2	99	1	1	0	0
6260	Gewaltdarstellung §131	6	0	0	0	0	0	0	0	0	0	0	0	0	0	0	6	0	0	0	0
6270	Volksverhetzung §130	174	0	1	0	0	0	0	0	0	0	2	1	0	0	3	166	1	0	0	0
6300	Begünstigung,Geldwäsche pp.	626	1	2	0	4	0	2	1	0	3	1	0	0	2	10	557	2	36	1	1
6310	Hehlerei von Kfz §§159-260a	73	0	0	0	1	0	1	0	0	2	0	0	0	2	0	62	2	3	0	0
6311	+gewerbsmäßige §260(1)[1]	5	0	0	0	0	0	0	0	0	0	0	0	0	0	0	5	0	0	0	0
6312	+Bandenhehlerei §260(1)[2]	2	0	0	0	0	0	0	0	0	0	0	0	0	0	0	2	0	0	0	0
6313	+gew.Bandenhehlerei §260a	4	0	0	0	0	0	0	0	0	0	0	0	0	0	0	3	0	1	0	0
6320	sonst. Hehlerei §§259-260a	380	0	2	0	1	0	0	1	0	1	0	0	0	0	8	346	0	19	1	0
6321	+gewerbsmäßige §260(1)[1]	39	0	1	0	0	0	0	0	0	0	0	0	0	0	0	38	0	0	0	0
6322	+Bandenhehlerei §260(1)[2]	7	0	0	0	0	0	0	0	0	0	0	0	0	0	0	0	0	7	0	0
6323	+gew.Bandenhehlerei §260a	8	0	0	0	0	0	0	0	0	0	0	0	0	0	0	7	0	1	0	0
6330	Geldwäsche §261	98	1	0	0	2	0	0	0	0	0	1	0	0	0	2	76	0	13	0	1
6400	Brandst./Herbeif.e. Brandgef.	632	0	3	0	2	1	0	0	0	0	0	0	3	3	2	611	1	4	0	0
6410	vors. Brand./Herb.e.B.-gef.	347	0	2	0	0	1	0	0	0	0	0	0	3	2	2	335	1	1	0	0
6500	Wettbew.-, Korrup.-u.Amtsdel.	286	0	2	0	0	0	0	0	0	2	1	0	2	0	6	266	2	3	0	0
6510	Vorteilsnahme/Bestechlichkeit	59	0	0	0	0	0	0	0	0	0	0	0	2	0	0	56	0	0	0	0
6511	+Vorteilsannahme §331	44	0	0	0	0	0	0	0	0	0	0	0	0	0	0	44	0	0	0	0



Schlüsselzahl der Tat	Straftaten	TV gesamt	HH	NI	HB	NW	BR	HE	RP	SL	BW	BY	SH	BB	MV	SN	AN	TH	außerhalb der BRD	o.f.W.	unbekannt
1	2	3	4	5	6	7	8	9	10	11	12	13	14	15	16	17	18	19	20	21	22
6512	+Bestechlichkeit §332	15	0	0	0	0	0	0	0	0	0	0	0	2	0	0	12	0	0	0	0
6520	Vorteilsgewährung, Bestechung	24	0	1	0	0	0	0	0	0	0	1	0	0	0	0	21	0	0	0	0
6521	+Vorteilsgewährung §333	20	0	1	0	0	0	0	0	0	0	1	0	0	0	0	18	0	0	0	0
6522	+Bestechung §334	4	0	0	0	0	0	0	0	0	0	0	0	0	0	0	3	0	0	0	0
6550	sonst. Straftaten im Amt	180	0	1	0	0	0	0	0	0	0	0	0	0	0	4	173	2	0	0	0
6551	KV im Amt §340	113	0	0	0	0	0	0	0	0	0	0	0	0	0	1	110	2	0	0	0
6552	Verl.d.Dienstgeheim. §353b	13	0	0	0	0	0	0	0	0	0	0	0	0	0	0	13	0	0	0	0
6560	wettb.beschr.Abspr.b.Auss.	16	0	0	0	0	0	0	0	0	2	0	0	0	0	0	11	0	3	0	0
6570	Bestechl./Best.i. gesch.Verk.	7	0	0	0	0	0	0	0	0	0	0	0	0	0	2	5	0	0	0	0
6571	Bestechlichk/Bestechung §299	4	0	0	0	0	0	0	0	0	0	0	0	0	0	0	4	0	0	0	0
6573	Vorteil gr.Ausmaßes §300[2]1	3	0	0	0	0	0	0	0	0	0	0	0	0	0	2	1	0	0	0	0
6600	strafbarer Eigennutz	434	0	12	0	3	7	3	0	0	1	1	0	17	3	19	358	7	2	1	0
6610	Glücksspiel §§284,285,287	2	0	0	0	0	0	0	0	0	0	0	0	0	0	0	2	0	0	0	0
6620	Wilderei §§292,293	405	0	11	0	3	6	3	0	0	1	1	0	17	3	19	332	6	2	1	0
6621	+Jagdwilderei §292	16	0	1	0	0	0	0	0	0	0	1	0	0	0	0	14	0	0	0	0
6630	Wucher §291	10	0	1	0	0	1	0	0	0	0	0	0	0	0	0	8	0	0	0	0
6700	alle sonst.ST StGB o.Verk.del	15832	19	175	5	106	80	41	11	3	40	53	19	75	20	175	14677	100	82	-39	87
6710	Verl.d.Unterhaltspf.§170	376	1	20	2	14	4	5	1	0	9	8	3	10	5	6	257	9	14	-5	6
6720	Verl.d.Fürs-/Erzieh-pfl.§171	145	0	0	0	0	0	0	0	0	0	0	0	1	0	0	144	0	0	0	0
6730	Beleidigung §§185-187,189	6604	6	62	1	40	42	17	6	3	6	30	9	20	6	89	6150	49	9	-3	27
6731	Beleidigung a.sex.Grundlage	1226	1	5	0	11	10	3	1	1	1	7	3	2	2	25	1137	7	1	3	3
6740	Sachbeschädigung §§303-305a	6784	7	48	1	20	17	8	2	0	16	9	2	24	4	40	6469	31	19	-8	34
6741	Sachbeschädigung an Kfz	1500	0	8	1	3	4	1	0	0	2	5	0	2	0	12	1437	13	3	-4	6
6742	Datenveränd/Comp.-sabot.	25	0	0	0	0	0	0	0	0	0	0	0	1	0	0	24	0	0	0	0
6743	sonst.Sachb.a.Str/Wege/Plätze	1299	0	10	0	4	1	3	1	0	4	2	0	8	1	5	1243	5	1	1	4
6745	Zerst.wicht.Arbeitsm. §305	10	0	0	0	0	0	0	0	0	0	0	0	0	0	0	10	0	0	0	0
6750	Sprenstoff-/Strahlungsverbr.	46	0	0	0	0	0	0	0	0	0	0	0	1	0	2	42	0	0	-1	1
6752	Herbeif.e.Sprengstoffexpl.	46	0	0	0	0	0	0	0	0	0	0	0	1	0	2	42	0	0	-1	1
6760	Straftaten gegen die Umwelt	528	1	24	0	13	7	4	1	0	5	0	1	2	1	14	420	5	28	0	1
6761	Gewässerverunreinigung §324	38	0	4	0	2	1	0	0	0	1	0	0	1	0	0	23	1	5	0	0
6762	Luftverunreinigung §325	6	0	0	0	1	0	0	0	0	0	0	0	0	0	0	4	0	1	0	0
6763	Verur.v.Lärm/Ersch./Strahlen	1	0	0	0	0	0	0	0	0	0	0	0	0	0	0	1	0	0	0	0
6764	unerl.Umg.m.gef.Abf. §326	341	1	11	0	8	5	3	1	0	4	0	1	1	1	11	269	3	21	1	0
6765	unerl.Betreib.v.Anlagen §327	106	0	8	0	2	1	0	0	0	0	0	0	0	0	1	93	1	0	0	0
6766	unerl. Umg.m.radioakt.St.u.a.	3	0	0	0	0	0	0	0	0	0	0	0	0	0	1	2	0	0	0	0
6769	schw.Gef.d.Freis.v.Giften	3	0	0	0	0	0	1	0	0	0	0	0	0	0	0	2	0	0	0	0
6780	Aussp./Abfangen v. Daten §202	143	1	5	0	11	3	4	1	0	2	3	1	2	0	1	95	0	5	-17	17
6790	weitere ST m. Umweltrelevanz	1	0	0	0	0	0	0	0	0	0	0	0	0	0	0	1	0	0	0	0

Schlüsselzahl der Tat	Straftaten	TV gesamt	HH	NI	HB	NW	BR	HE	RP	SL	BW	BY	SH	BB	MV	SN	AN	TH	außerhalb der BRD	o.f.W.	unbekannt
1	2	3	4	5	6	7	8	9	10	11	12	13	14	15	16	17	18	19	20	21	22
7000	strafrechtliche Nebengesetze	8190	11	84	8	45	40	17	12	4	12	32	10	43	6	163	7391	84	80	8	46
7100	auf dem Wirtschaftssektor	600	2	17	5	5	9	4	3	0	5	4	3	2	0	17	494	7	5	-6	7
7120	n.d.AktG,GenG,GmbHG,HGB u.a.	219	1	10	0	3	6	2	2	0	3	3	3	0	0	6	164	5	2	-1	1
7122	Insolvenzverschleppung	209	1	10	0	3	6	2	2	0	3	2	3	0	0	6	157	5	2	0	0
7130	SchwarzArbG , AÜG	7	0	0	0	0	0	0	0	0	0	0	0	0	0	1	6	0	0	0	0
7140	Straft.i.Verb.m.d.Bankgew.pp.	7	0	0	0	0	0	0	0	0	0	0	0	0	0	1	5	1	0	0	0
7150	ST i.Z.m. UrheberrechtsG pp.	126	0	1	2	2	1	0	1	0	1	1	0	1	0	3	107	1	1	-3	3
7153	Betr./Gesch.geh.§17(1,4)UWG	7	0	0	0	0	0	0	1	0	0	0	0	0	0	0	6	0	0	0	0
7154	Betr./Gesch.geh.§17(2,4)UWG	7	0	1	0	0	1	0	0	0	1	0	0	0	0	0	4	0	0	0	0
7160	ST i.Z.m.Lebens/ArzneimittelG	229	1	2	4	0	2	1	0	0	1	0	0	1	0	6	206	0	1	-3	3
7161	ST n.d.Lebens-/FuttermittelG	138	1	2	0	0	1	0	0	0	0	0	0	0	0	3	127	0	1	-3	3
7162	ST nach dem ArzneimittelG	91	0	0	4	0	1	1	0	0	1	0	0	1	0	3	79	0	0	0	0
7190	sonst.STa.d.Wirtschaftssektor	17	0	4	0	0	0	1	0	0	0	0	0	0	0	0	10	0	1	1	0
7192	Straftaten n. UWG ohne §17	8	0	3	0	0	0	1	0	0	0	0	0	0	0	0	3	0	1	0	0
7200	ST gg. sonst. strafr. NebenG	2733	2	24	0	10	10	6	1	0	4	12	2	18	5	65	2406	17	56	13	26
7210	ST §27(2) d. JugendschutzG	4	0	0	0	0	0	0	0	0	0	0	0	0	0	0	4	0	0	0	0
7220	ST §27(1) d. JugendschutzG	1	0	0	0	0	0	0	0	0	0	0	0	0	0	0	1	0	0	0	0
7250	ST gg.Aufenth./AsylVF/Freizüg	1411	0	7	0	4	6	2	1	0	4	7	0	9	2	52	1192	8	46	19	13
7252	Einschleus.v.Ausl. §96 AufG	69	0	5	0	0	0	0	0	0	3	0	0	0	0	1	42	1	11	-3	4
7253	erschl. Auf.titel §95(2)[2]	108	0	0	0	1	0	2	0	0	0	1	0	1	0	2	91	2	5	2	0
7254	gewerbs. Einschleusen §97AufG	6	0	0	0	0	0	0	0	0	0	0	0	0	0	0	0	0	0	2	0
7255	Straftaten gg.§§84,85 AsylVfG	27	0	2	0	0	0	0	0	0	1	1	0	1	0	3	12	2	0	-1	1
7257	unerlaubter Aufenthalt	1072	0	0	0	0	3	0	1	0	0	2	0	3	1	5	991	1	28	18	7
7258	trotz Versagung §9 Freizüg/EU	2	0	0	0	0	0	0	0	0	0	0	0	0	0	0	0	0	1	1	0
7259	sonst.Verstöße gg.d. AufG §95	141	0	0	0	3	3	0	0	0	0	3	0	5	1	41	68	2	1	0	1
7260	St gg.Sprengst./Waffen-/KWG	1153	0	13	0	3	2	3	0	0	0	5	0	9	2	11	1074	7	9	0	6
7261	Straft. gg. das SprengstoffG	156	0	5	0	0	1	2	0	0	0	0	0	3	0	3	141	0	0	-1	1
7262	Straft. gg. das WaffenG	976	0	8	0	2	1	1	0	0	0	4	0	6	2	8	915	7	9	0	5
7263	Straftaten gg. das KWG	42	0	0	0	1	0	0	0	0	0	1	0	0	0	0	39	0	0	1	0
7280	ST gg. das B- o. L-DatenschG	3	0	0	0	0	0	0	0	0	0	0	0	0	0	0	3	0	0	0	0
7300	Rauschgiftdelikte BtMG	4784	7	33	3	29	20	5	7	4	3	16	5	19	1	75	4443	59	20	5	11
7310	allg.Verstöße §29	3572	6	31	3	21	17	5	5	3	2	15	6	15	1	65	3282	51	15	6	8
7311	m. Heroin	96	1	0	1	1	0	0	0	0	0	1	0	0	0	6	80	3	0	1	1
7312	m. Kokain einschl. Crack	193	0	0	1	1	1	0	0	0	0	0	0	1	0	0	187	1	0	1	0
7313	m. LSD	4	0	0	0	0	1	0	0	0	0	0	0	0	0	0	2	0	1	0	0
7314	m.Amphet/Deriv.flüss.Form	1416	0	11	0	2	3	0	0	1	0	4	1	3	0	35	1327	19	3	1	3
7315	m.Amphet/.Deriv. (Ecstasy)	164	0	2	0	2	1	0	1	0	0	1	0	1	0	4	143	7	0	2	0
7318	m.Cannabis u.Zubereit.	1659	3	13	0	5	9	2	1	0	0	7	0	8	1	14	1555	19	10	2	4

Schlüsselzahl der Tat	Straftaten	TV gesamt	HH	NI	HB	NW	BR	HE	RP	SL	BW	BY	SH	BB	MV	SN	AN	TH	außerhalb der BRD	o.f.W.	unbekannt
1	2	3	4	5	6	7	8	9	10	11	12	13	14	15	16	17	18	19	20	21	22
7319	m. sonst. BtM	261	2	6	3	10	2	3	4	2	2	2	5	2	0	6	199	5	1	-2	2
7320	ill.Handel/Schmuggel - RG §29	913	0	0	0	0	3	0	1	1	1	0	0	2	0	2	895	3	2	-1	2
7321	m/v Heroin	47	0	0	0	0	1	0	0	0	0	0	0	0	0	0	44	0	1	-1	1
7322	m/v Kokain einschl. Crack	39	0	0	0	0	0	0	0	0	0	0	0	0	0	0	39	0	0	0	0
7324	m/v Amphet/Deriv.flüss.Form	392	0	0	0	0	1	0	0	1	0	0	0	2	0	1	384	2	0	0	1
7325	m/v Amphet./Deriv. (Ecstasy)	36	0	0	0	0	0	0	0	0	0	0	0	0	0	0	36	0	0	0	0
7328	m/v Cannabis u.Zubereit.	363	0	0	0	0	1	0	1	0	1	0	0	0	0	1	356	1	1	0	0
7329	m/v sonst. BtM	66	0	0	0	0	0	0	0	0	0	0	0	0	0	0	66	0	0	0	0
7330	ill.Einf. i.n.ger.Mengen §30	37	1	0	0	2	0	0	0	0	0	0	0	0	0	2	30	1	1	0	0
7331	v. Heroin	1	1	0	0	0	0	0	0	0	0	0	0	0	0	0	0	0	0	0	0
7332	v. Kokain einschl. Crack	14	0	0	0	2	0	0	0	0	0	0	0	0	0	0	11	0	1	0	0
7334	v.Amphet/Deriv.flüss.Form	13	0	0	0	0	0	0	0	0	0	0	0	0	0	2	10	1	0	0	0
7335	v.Amphet./Deriv. (Ecstasy)	1	0	0	0	0	0	0	0	0	0	0	0	0	0	0	1	0	0	0	0
7338	v.Cannabis u.Zubereit.	6	0	0	0	0	0	0	0	0	0	0	0	0	0	0	6	0	0	0	0
7339	v.sonst. BtM	2	0	0	0	0	0	0	0	0	0	0	0	0	0	0	2	0	0	0	0
7340	sonst. Verstöße gg.d. BtMG	579	0	3	0	7	0	0	1	0	0	1	0	2	0	7	548	4	2	1	1
7341	ill. Anbau von BtM §29(1)[1]	195	0	2	0	0	0	0	0	0	0	0	0	0	0	2	188	1	0	0	1
7342	BtM-anbau,-herst.pp als Bande	15	0	0	0	1	0	0	0	0	0	0	0	0	0	0	14	0	0	0	0
7343	Bereit.v.Geldm.pp §29(1)[13]	2	0	0	0	0	0	0	0	0	0	0	0	0	0	0	2	0	0	0	0
7345	Abgabe pp v.BtM a.Minderjähr.	50	0	0	0	0	0	0	0	0	0	0	0	0	0	0	49	0	0	1	0
7346	Leichtf.Ver.d.Todes §30(1)[3]	1	0	0	0	0	0	0	0	0	0	0	0	0	0	0	1	0	0	0	0
7348	ill.Handel pp.i.n.ger.Mengen	326	0	1	0	6	0	0	1	0	0	1	0	2	0	5	304	3	2	0	0
7400	sonst.STa.d.Umweltsektor	387	0	11	0	1	1	2	1	0	0	0	0	4	0	13	348	2	0	-4	4
7410	ST n.d. Chemiekalieng	9	0	0	0	0	1	0	1	0	0	0	0	0	0	0	7	0	0	0	0
7420	ST n.d. InfektSchG/TierseuchG	2	0	0	0	0	0	0	0	0	0	0	0	0	0	0	2	0	0	0	0
7430	ST n.d. BundesnaturschutzG pp.	368	0	11	0	1	0	2	0	0	0	0	0	4	0	13	332	1	0	-4	4
8900	St insgs. ohne Schlüssel 7250	70710	111	952	55	699	605	260	108	23	243	399	126	503	162	1253	62268	651	1245	-65	461
8910	Rauschgiftkriminalität	4794	7	33	3	29	21	5	7	4	3	16	5	19	1	75	4452	59	20	5	11
8911	dir.Beschaffungskriminalität	12	0	0	0	0	1	0	0	0	0	0	0	0	0	0	11	0	0	0	0
8920	Gewaltkriminalität	5623	2	23	2	25	16	15	1	1	6	13	1	20	7	41	5334	20	28	-2	29
8930	Wirtschaftskriminalität:	971	2	37	3	19	22	12	7	1	13	12	6	11	1	36	697	20	36	-11	11
8931	bei Betrug	469	1	18	1	9	9	8	3	1	6	6	3	7	1	26	307	13	25	-9	9
8932	Insolvenzstraftaten	266	1	13	0	4	11	2	2	0	3	2	3	1	0	6	204	5	2	0	0
8933	im Anl-u.Finanz.bereich pp.	46	0	1	0	1	0	0	0	0	0	1	0	0	0	6	29	1	2	0	0
8934	Wettbewerbsdelikte	52	0	4	2	1	1	1	1	0	3	0	0	0	0	0	34	0	4	0	0
8935	i.Z.m. Arbeitsverhältnissen	164	0	3	0	4	0	1	0	0	1	1	0	2	0	2	147	0	1	-1	1
8936	Betr./Untr.i.Z.m.Kapitalanl.	30	0	0	0	0	0	0	0	0	0	1	0	0	0	5	17	0	2	0	0
8950	Menschenhandel gesamt	1	0	0	0	0	0	0	0	0	0	0	0	0	0	0	1	0	0	0	0

Schlüsselzahl der Tat	Straftaten	TV gesamt	HH	NI	HB	NW	BR	HE	RP	SL	BW	BY	SH	BB	MV	SN	AN	TH	außer- halb der BRD	o.f.W.	un- bekannt
1	2	3	4	5	6	7	8	9	10	11	12	13	14	15	16	17	18	19	20	21	22
8960	ST gg.Best.z.Schutze d.Jugend	19	0	0	0	0	0	0	0	0	0	0	0	0	0	0	18	1	0	0	0
8970	Computerkriminalität	630	7	15	1	39	15	22	1	2	11	8	4	7	5	11	405	4	33	-32	37
8980	Umweltkriminalität	1590	2	46	4	17	16	10	2	0	7	1	1	25	4	53	1346	13	31	-7	9
8981	Umweltstraft.Abschnitt 29 StGB	528	1	24	0	13	7	4	1	0	5	0	1	2	1	14	420	5	28	0	1
8982	sonst.ST StGB m.Umweltrelevanz	452	0	11	0	3	6	3	0	0	1	1	0	18	3	21	375	6	2	0	1
8983	Umweltstraftaten strafr.NebenG	616	1	13	4	1	3	3	1	0	1	0	0	5	0	19	554	2	1	-7	7
8990	Straßenkriminalität	7536	5	51	4	24	22	15	3	0	10	18	4	39	8	78	6996	52	126	-23	48
8995	Sachbesch. Graffiti insgesamt	660	0	2	0	2	2	3	0	0	3	1	0	4	0	2	637	2	0	1	0

Jahr	Schlüsselzahl der Tat	Straftaten	Erfasste Fälle	% Anteil an allen Taten	v. Spalte 2 Versuche Fälle		Tatort					Mit Schusswaffe		Aufklärung		Gesamtzahl der ermitt. Tatverd.	v. SPALTE 16			
							bis 20.000 Einw.	20.000 bis 100.000 Einw.	100.000 bis 500.000 Einw.	500.000 und mehr Einw.	unbekannt	gedroht	geschoss.	Fälle	in %		männl.	weibl.	Nichtdeutsche Tatverdächtige	
																			Anzahl	in %
0	1	2	3	4	5	6	7	8	9	10	11	12	13	14	15	16	17	18	19	20
2003	----	<b>Straftaten gesamt (0-7)</b>	229.209	100,0	12.305	5,4	79.647	82.614	66.841	0	107	172	235	126.539	55,2	91.619	70.226	21.393	6.910	7,5
2004	----	<b>Straftaten gesamt (0-7)</b>	228.647	100,0	13.419	5,9	78.259	82.578	67.650	0	160	162	247	131.237	57,4	89.800	68.621	21.179	6.996	7,8
2005	----	<b>Straftaten gesamt (0-7)</b>	216.186	100,0	12.347	5,7	74.039	79.119	62.906	0	122	148	253	126.538	58,5	87.147	66.468	20.679	6.560	7,5
2006	----	<b>Straftaten gesamt (0-7)</b>	215.730	100,0	12.850	6,0	73.767	77.765	64.165	0	33	151	293	125.913	58,4	82.366	62.584	19.782	5.931	7,2
2007	----	<b>Straftaten gesamt (0-7)</b>	216.704	100,0	13.706	6,3	71.564	81.404	63.538	0	198	120	249	124.773	57,6	82.231	62.464	19.767	5.399	6,6
2008	----	<b>Straftaten gesamt (0-7)</b>	206.669	100,0	13.640	6,6	66.721	80.382	59.324	0	242	104	194	111.992	54,2	75.891	57.547	18.344	4.631	6,1
2009	----	<b>Straftaten gesamt (0-7)</b>	200.724	100,0	13.876	6,9	64.815	76.057	59.539	0	313	97	412	113.165	56,4	74.677	56.061	18.616	5.118	6,9
2010	----	<b>Straftaten gesamt (0-7)</b>	189.164	100,0	13.555	7,2	56.662	76.007	56.412	0	83	82	354	110.237	58,3	72.507	53.848	18.659	5.339	7,4
2011	----	<b>Straftaten gesamt (0-7)</b>	187.281	100,0	13.788	7,4	55.254	77.226	54.678	0	123	74	386	107.583	57,4	71.276	52.789	18.487	5.526	7,8
2012	----	<b>Straftaten gesamt (0-7)</b>	189.233	100,0	14.553	7,7	58.800	75.345	54.637	0	451	133	387	108.602	57,4	72.001	52.937	19.064	5.828	8,1
2003	0000	Straftaten gegen das Leben	142	0,1	71	50,0	56	57	29	0	0	0	4	135	95,1	183	150	33	12	6,6
2004	0000	Straftaten gegen das Leben	132	0,1	56	42,4	49	49	34	0	0	0	4	122	92,4	167	132	35	17	10,2
2005	0000	Straftaten gegen das Leben	126	0,1	52	41,3	47	51	27	0	1	0	0	110	87,3	153	132	21	4	2,6
2006	0000	Straftaten gegen das Leben	121	0,1	62	51,2	51	48	22	0	0	0	1	112	92,6	147	113	34	8	5,4
2007	0000	Straftaten gegen das Leben	124	0,1	63	50,8	41	53	30	0	0	0	5	110	88,7	149	125	24	18	12,1
2008	0000	Straftaten gegen das Leben	144	0,1	74	51,4	53	55	36	0	0	0	6	132	91,7	201	172	29	11	5,5
2009	0000	Straftaten gegen das Leben	125	0,1	56	44,8	43	60	22	0	0	0	4	126	100,8	173	140	33	11	6,4
2010	0000	Straftaten gegen das Leben	126	0,1	55	43,7	35	66	25	0	0	0	2	118	93,7	197	139	58	19	9,6
2011	0000	Straftaten gegen das Leben	125	0,1	43	34,4	39	58	28	0	0	0	1	111	88,8	183	136	47	21	11,5
2012	0000	Straftaten gegen das Leben	107	0,1	56	52,3	36	47	24	0	0	1	5	100	93,5	128	95	33	9	7,0
2003	0100	Mord	34	0,0	17	50,0	11	15	8	0	0	0	0	35	102,9	47	42	5	5	10,6
2004	0100	Mord	22	0,0	8	36,4	8	9	5	0	0	0	0	21	95,5	26	24	2	2	7,7
2005	0100	Mord	26	0,0	8	30,8	8	13	5	0	0	0	0	20	76,9	28	26	2	0	0,0
2006	0100	Mord	21	0,0	12	57,1	9	9	3	0	0	0	0	21	100,0	31	29	2	2	6,5
2007	0100	Mord	15	0,0	7	46,7	3	6	6	0	0	0	1	14	93,3	22	20	2	6	27,3
2008	0100	Mord	23	0,0	10	43,5	7	9	7	0	0	0	1	20	87,0	36	32	4	2	5,6
2009	0100	Mord	17	0,0	9	52,9	10	4	3	0	0	0	1	18	105,9	25	20	5	3	12,0
2010	0100	Mord	7	0,0	2	28,6	3	2	2	0	0	0	0	7	100,0	8	5	3	1	12,5
2011	0100	Mord	17	0,0	5	29,4	8	8	1	0	0	0	0	8	47,1	8	5	3	2	25,0
2012	0100	Mord	14	0,0	9	64,3	5	7	2	0	0	0	3	14	100,0	15	13	2	0	0,0
2003	0110	-Raubmord	2	0,0	2	100,0	0	1	1	0	0	0	0	3	150,0	3	2	1	0	0,0
2004	0110	-Raubmord	3	0,0	1	33,3	0	2	1	0	0	0	0	3	100,0	4	4	0	0	0,0
2005	0110	-Raubmord	1	0,0	1	100,0	0	1	0	0	0	0	0	1	100,0	1	1	0	0	0,0
2006	0110	-Raubmord	1	0,0	1	100,0	1	0	0	0	0	0	0	1	100,0	2	2	0	0	0,0
2007	0110	+Mord i.Z.m.Raubdelikten	2	0,0	1	50,0	1	0	1	0	0	0	0	2	100,0	3	2	1	1	33,3
2008	0110	+Mord i.Z.m.Raubdelikten	2	0,0	2	100,0	1	1	0	0	0	0	0	1	50,0	5	5	0	0	0,0

Jahr	Schlüsselzahl der Tat	Straftaten	Erfasste Fälle	% Anteil an allen Taten	v. Spalte 2 Versuche		Tatort					Mit Schusswaffe		Aufklärung		Gesamtzahl der ermitt. Tatverd.	v. SPALTE 16				
							bis 20.000 Einw.	20.000 bis 100.000 Einw.	100.000 bis 500.000 Einw.	500.000 und mehr Einw.	unbekannt	gedroht	geschoss.	Fälle	in %		männl.	weibl.	Nichtdeutsche Tatverdächtige		
																			Anzahl	in %	
0	1	2	3	4	5	6	7	8	9	10	11	12	13	14	15	16	17	18	19	20	
2010 0110		+Mord i.Z.m.Raubdelikten	1	0,0	0	0,0	0	0	1	0	0	0	0	0	1	100,0	1	1	0	1	100,0
2003 0120		-Sexualmord	1	0,0	0	0,0	1	0	0	0	0	0	0	1	100,0	1	1	0	0	0,0	
2005 0120		-Sexualmord	2	0,0	1	50,0	1	1	0	0	0	0	0	1	50,0	1	1	0	0	0,0	
2006 0120		-Sexualmord	2	0,0	1	50,0	1	1	0	0	0	0	0	2	100,0	2	2	0	0	0,0	
2008 0120		+Mord i.Z.m.Sexuadelikten	3	0,0	2	66,7	0	1	2	0	0	0	0	3	100,0	3	3	0	0	0,0	
2009 0120		+Mord i.Z.m.Sexuadelikten	1	0,0	1	100,0	0	1	0	0	0	0	0	1	100,0	1	1	0	1	100,0	
2011 0120		+Mord i.Z.m.Sexuadelikten	1	0,0	0	0,0	1	0	0	0	0	0	0	1	100,0	1	1	0	0	0,0	
2012 0120		+Mord i.Z.m.Sexuadelikten	1	0,0	0	0,0	1	0	0	0	0	0	1	1	100,0	1	1	0	0	0,0	
2003 0200		Totschlag u. Tötung auf Verl.	66	0,0	53	80,3	24	29	13	0	0	0	4	63	95,5	86	75	11	7	8,1	
2004 0200		Totschlag u. Tötung auf Verl.	77	0,0	48	62,3	28	29	20	0	0	0	3	72	93,5	97	79	18	13	13,4	
2005 0200		Totschlag u. Tötung auf Verl.	60	0,0	44	73,3	26	21	13	0	0	0	0	56	93,3	79	72	7	3	3,8	
2006 0200		Totschlag u. Tötung auf Verl.	62	0,0	50	80,6	29	22	11	0	0	0	1	62	100,0	75	59	16	6	8,0	
2007 0200		Totschlag u. Tötung auf Verl.	71	0,0	55	77,5	27	28	16	0	0	0	4	67	94,4	92	77	15	11	12,0	
2008 0200		Totschlag u. Tötung auf Verl.	80	0,0	62	77,5	28	30	22	0	0	0	5	76	95,0	108	95	13	7	6,5	
2009 0200		Totschlag u. Tötung auf Verl.	73	0,0	47	64,4	23	37	13	0	0	0	3	74	101,4	99	84	15	6	6,1	
2010 0200		Totschlag u. Tötung auf Verl.	73	0,0	53	72,6	20	41	12	0	0	0	2	69	94,5	115	94	21	13	11,3	
2011 0200		Totschlag u. Tötung auf Verl.	56	0,0	38	67,9	13	25	18	0	0	0	1	52	92,9	88	74	14	9	10,2	
2012 0200		Totschlag u. Tötung auf Verl.	59	0,0	47	79,7	18	29	12	0	0	1	2	56	94,9	70	56	14	8	11,4	
2003 0300		Fahrlässige Tötung	40	0,0	0	0,0	19	13	8	0	0	0	0	35	87,5	48	32	16	0	0,0	
2004 0300		Fahrlässige Tötung	32	0,0	0	0,0	12	11	9	0	0	0	1	28	87,5	42	27	15	2	4,8	
2005 0300		Fahrlässige Tötung	38	0,0	0	0,0	13	17	8	0	0	0	0	32	84,2	44	34	10	1	2,3	
2006 0300		Fahrlässige Tötung	35	0,0	0	0,0	12	15	8	0	0	0	0	27	77,1	41	26	15	0	0,0	
2007 0300		Fahrlässige Tötung	37	0,0	0	0,0	11	18	8	0	0	0	0	28	75,7	34	27	7	1	2,9	
2008 0300		Fahrlässige Tötung	38	0,0	0	0,0	17	14	7	0	0	0	0	33	86,8	53	44	9	2	3,8	
2009 0300		Fahrlässige Tötung	35	0,0	0	0,0	10	19	6	0	0	0	0	34	97,1	49	36	13	2	4,1	
2010 0300		Fahrlässige Tötung	44	0,0	0	0,0	12	21	11	0	0	0	0	40	90,9	72	40	32	5	6,9	
2011 0300		Fahrlässige Tötung	48	0,0	0	0,0	18	22	8	0	0	0	0	47	97,9	82	54	28	10	12,2	
2012 0300		Fahrlässige Tötung	33	0,0	0	0,0	13	10	10	0	0	0	0	29	87,9	42	26	16	1	2,4	
2003 0400		Abbruch der Schwangerschaft	2	0,0	1	50,0	2	0	0	0	0	0	0	2	100,0	2	1	1	0	0,0	
2004 0400		Abbruch der Schwangerschaft	1	0,0	0	0,0	1	0	0	0	0	0	0	1	100,0	2	2	0	0	0,0	
2005 0400		Abbruch der Schwangerschaft	2	0,0	0	0,0	0	0	1	0	1	0	0	2	100,0	2	0	2	0	0,0	
2006 0400		Abbruch der Schwangerschaft	3	0,0	0	0,0	1	2	0	0	0	0	0	2	66,7	2	1	1	0	0,0	
2007 0400		Abbruch der Schwangerschaft	1	0,0	1	100,0	0	1	0	0	0	0	0	1	100,0	1	1	0	0	0,0	
2008 0400		Abbruch der Schwangerschaft	3	0,0	2	66,7	1	2	0	0	0	0	0	3	100,0	4	1	3	0	0,0	
2010 0400		Abbruch der Schwangerschaft	2	0,0	0	0,0	0	2	0	0	0	0	0	2	100,0	2	0	2	0	0,0	
2011 0400		Abbruch der Schwangerschaft	4	0,0	0	0,0	0	3	1	0	0	0	0	4	100,0	5	3	2	0	0,0	

Jahr	Schlüsselzahl der Tat	Straftaten	Erfasste Fälle	% Anteil an allen Taten	v. Spalte 2 Versuche Fälle		Tatort					Mit Schusswaffe		Aufklärung		Gesamtzahl der ermitt. Tatverd.	v. SPALTE 16			
							bis 20.000 Einw.	20.000 bis 100.000 Einw.	100.000 bis 500.000 Einw.	500.000 und mehr Einw.	unbekannt	gedroht	geschoss.	Fälle	in %		männl.	weibl.	Nichtdeutsche Tatverdächtige	
																			Anzahl	in %
0	1	2	3	4	5	6	7	8	9	10	11	12	13	14	15	16	17	18	19	20
2012	0400	Abbruch der Schwangerschaft	1	0,0	0	0,0	0	1	0	0	0	0	0	1	100,0	1	0	1	0	0,0
2003	1000	ST gg. sex. Selbstbestimmung	1.744	0,8	108	6,2	719	562	441	0	22	2	0	1.445	82,9	1.360	1.293	67	78	5,7
2004	1000	ST gg. sex. Selbstbestimmung	1.809	0,8	131	7,2	669	643	415	0	82	2	2	1.527	84,4	1.461	1.373	88	92	6,3
2005	1000	ST gg. sex. Selbstbestimmung	1.598	0,7	104	6,5	646	543	394	0	15	2	0	1.368	85,6	1.315	1.231	84	66	5,0
2006	1000	ST gg. sex. Selbstbestimmung	1.521	0,7	105	6,9	623	542	356	0	0	0	0	1.295	85,1	1.269	1.205	64	62	4,9
2007	1000	ST gg. sex. Selbstbestimmung	1.570	0,7	95	6,1	592	595	379	0	4	0	0	1.317	83,9	1.237	1.187	50	66	5,3
2008	1000	ST gg. sex. Selbstbestimmung	1.672	0,8	128	7,7	622	621	422	0	7	0	0	1.455	87,0	1.411	1.327	84	51	3,6
2009	1000	ST gg. sex. Selbstbestimmung	1.506	0,8	113	7,5	568	528	396	0	14	0	1	1.316	87,4	1.244	1.171	73	50	4,0
2010	1000	ST gg. sex. Selbstbestimmung	1.405	0,7	129	9,2	457	603	339	0	6	1	0	1.190	84,7	1.165	1.106	59	65	5,6
2011	1000	ST gg. sex. Selbstbestimmung	1.368	0,7	115	8,4	450	534	379	0	5	0	1	1.183	86,5	1.103	1.040	63	47	4,3
2012	1000	ST gg. sex. Selbstbestimmung	1.408	0,7	80	5,7	517	560	330	0	1	0	0	1.172	83,2	1.110	1.063	47	67	6,0
2003	1100	mit Gewalt/ Abhängigkeit	661	0,3	74	11,2	308	214	137	0	2	2	0	597	90,3	601	584	17	51	8,5
2004	1100	mit Gewalt/ Abhängigkeit	716	0,3	104	14,5	300	254	161	0	1	2	1	649	90,6	644	615	29	60	9,3
2005	1100	mit Gewalt/ Abhängigkeit	600	0,3	73	12,2	245	222	133	0	0	2	0	545	90,8	562	538	24	40	7,1
2006	1100	mit Gewalt/ Abhängigkeit	586	0,3	72	12,3	241	211	134	0	0	0	0	530	90,4	549	532	17	41	7,5
2007	1100	unter Gewaltanw./Abhängigkeit	544	0,3	71	13,1	209	223	109	0	3	0	0	493	90,6	479	471	8	41	8,6
2008	1100	unter Gewaltanw./Abhängigkeit	502	0,2	86	17,1	216	179	104	0	3	0	0	450	89,6	457	447	10	26	5,7
2009	1100	unter Gewaltanw./Abhängigkeit	463	0,2	82	17,7	165	176	119	0	3	0	1	414	89,4	392	385	7	34	8,7
2010	1100	unter Gewaltanw./Abhängigkeit	515	0,3	81	15,7	183	227	105	0	0	1	0	467	90,7	477	460	17	42	8,8
2011	1100	unter Gewaltanw./Abhängigkeit	406	0,2	84	20,7	137	180	89	0	0	0	1	359	88,4	351	341	10	28	8,0
2012	1100	unter Gewaltanw./Abhängigkeit	434	0,2	51	11,8	156	184	94	0	0	0	0	381	87,8	381	377	4	34	8,9
2003	1110	-Vergewaltigung/sex. Nötig.	202	0,1	24	11,9	76	63	61	0	2	0	0	177	87,6	189	188	1	17	9,0
2004	1110	-Vergewaltigung/sex. Nötig.	249	0,1	45	18,1	86	85	78	0	0	2	1	222	89,2	213	209	4	26	12,2
2005	1110	-Vergewaltigung/sex. Nötig.	201	0,1	28	13,9	65	64	72	0	0	2	0	178	88,6	185	184	1	21	11,4
2006	1110	-Vergewaltigung/sex. Nötig.	215	0,1	26	12,1	71	81	63	0	0	0	0	188	87,4	197	195	2	11	5,6
2007	1110	-Vergewaltigung/sex. Nötig.	208	0,1	32	15,4	76	77	54	0	1	0	0	186	89,4	178	177	1	20	11,2
2008	1110	-Vergewaltigung/sex. Nötig.	217	0,1	36	16,6	72	82	63	0	0	0	0	191	88,0	206	206	0	14	6,8
2009	1110	-Vergewaltigung/sex. Nötig.	212	0,1	39	18,4	72	74	65	0	1	0	1	192	90,6	194	193	1	20	10,3
2010	1110	Vergewaltigung/sex. Nötig.	215	0,1	39	18,1	63	99	53	0	0	1	0	191	88,8	190	190	0	26	13,7
2011	1110	Vergewaltigung/sex. Nötig.	199	0,1	46	23,1	62	83	54	0	0	0	1	176	88,4	177	175	2	18	10,2
2012	1110	Vergewaltigung/sex. Nötig.	216	0,1	27	12,5	60	97	59	0	0	0	0	189	87,5	196	195	1	22	11,2
2003	1111	.überfallartig Einzeltäter	143	0,1	20	14,0	49	44	49	0	1	0	0	126	88,1	121	121	0	11	9,1
2004	1111	.überfallartig Einzeltäter	184	0,1	34	18,5	61	60	63	0	0	1	1	165	89,7	151	150	1	23	15,2
2005	1111	.überfallartig Einzeltäter	153	0,1	26	17,0	41	50	62	0	0	2	0	129	84,3	128	128	0	16	12,5
2006	1111	.überfallartig Einzeltäter	160	0,1	20	12,5	46	60	54	0	0	0	0	138	86,3	133	133	0	7	5,3
2007	1111	.überfallartig Einzeltäter	163	0,1	28	17,2	56	59	47	0	1	0	0	146	89,6	134	134	0	14	10,4

Jahr	Schlüsselzahl der Tat	Straftaten	Erfasste Fälle	% Anteil an allen Taten	v. Spalte 2 Versuche Fälle		Tatort					Mit Schusswaffe		Aufklärung		Gesamtzahl der ermitt. Tatverd.	v. SPALTE 16			
							bis 20.000 Einw.	20.000 bis 100.000 Einw.	100.000 bis 500.000 Einw.	500.000 und mehr Einw.	unbekannt	gedroht	geschoss.	Fälle	in %		männl.	weibl.	Nichtdeutsche Tatverdächtige	
																			Anzahl	in %
0	1	2	3	4	5	6	7	8	9	10	11	12	13	14	15	16	17	18	19	20
2008	1111	.überfallartig Einzeltäter	170	0,1	33	19,4	61	59	50	0	0	0	0	155	91,2	149	149	0	11	7,4
2009	1111	.überfallartig Einzeltäter	162	0,1	37	22,8	58	61	43	0	0	0	0	149	92,0	142	141	1	13	9,2
2010	1111	+überfallartig Einzeltäter	181	0,1	36	19,9	54	83	44	0	0	1	0	158	87,3	151	151	0	20	13,2
2011	1111	+überfallartig Einzeltäter	169	0,1	43	25,4	47	71	51	0	0	0	1	148	87,6	138	137	1	14	10,1
2012	1111	+überfallartig Einzeltäter	175	0,1	25	14,3	49	77	49	0	0	0	0	152	86,9	144	144	0	13	9,0
2003	1112	.überfallartig durch Gruppe	12	0,0	1	8,3	3	3	6	0	0	0	0	6	50,0	15	15	0	4	26,7
2004	1112	.überfallartig durch Gruppe	6	0,0	1	16,7	1	1	4	0	0	0	0	3	50,0	11	8	3	0	0,0
2005	1112	.überfallartig durch Gruppe	3	0,0	0	0,0	3	0	0	0	0	0	0	4	133,3	8	8	0	1	12,5
2006	1112	.überfallartig durch Gruppe	3	0,0	1	33,3	1	0	2	0	0	0	0	0	0,0	0	0	0	0	0,0
2007	1112	.überfallartig durch Gruppe	3	0,0	0	0,0	0	1	2	0	0	0	0	1	33,3	1	1	0	0	0,0
2008	1112	.überfallartig durch Gruppe	9	0,0	0	0,0	3	3	3	0	0	0	0	4	44,4	10	10	0	1	10,0
2009	1112	.überfallartig durch Gruppe	6	0,0	0	0,0	1	2	3	0	0	0	0	3	50,0	5	5	0	2	40,0
2010	1112	+überfallartig d.Gruppen	6	0,0	2	33,3	0	5	1	0	0	0	0	6	100,0	12	12	0	3	25,0
2011	1112	+überfallartig d.Gruppen	5	0,0	1	20,0	0	4	1	0	0	0	0	4	80,0	7	7	0	2	28,6
2012	1112	+überfallartig d.Gruppen	9	0,0	1	11,1	3	3	3	0	0	0	0	8	88,9	14	14	0	6	42,9
2003	1113	.durch Gruppe	8	0,0	0	0,0	4	3	0	0	1	0	0	7	87,5	16	15	1	0	0,0
2004	1113	.durch Gruppe	6	0,0	1	16,7	1	3	2	0	0	0	0	2	33,3	3	3	0	2	66,7
2005	1113	.durch Gruppe	9	0,0	0	0,0	1	6	2	0	0	0	0	9	100,0	16	15	1	3	18,8
2006	1113	.durch Gruppe	10	0,0	0	0,0	2	4	4	0	0	0	0	9	90,0	26	24	2	2	7,7
2007	1113	+durch Gruppen	8	0,0	1	12,5	4	2	2	0	0	0	0	7	87,5	13	13	0	3	23,1
2008	1113	+durch Gruppen	16	0,0	1	6,3	3	6	7	0	0	0	0	12	75,0	27	27	0	2	7,4
2009	1113	+durch Gruppen	6	0,0	1	16,7	1	1	4	0	0	0	0	5	83,3	8	8	0	2	25,0
2010	1113	+durch Gruppen	3	0,0	0	0,0	0	1	2	0	0	0	0	3	100,0	8	8	0	3	37,5
2011	1113	+durch Gruppen	4	0,0	0	0,0	2	2	0	0	0	0	0	4	100,0	12	11	1	0	0,0
2012	1113	+durch Gruppen	4	0,0	0	0,0	1	1	2	0	0	0	0	4	100,0	10	9	1	3	30,0
2003	1114	.sonst. ST nach §177 ... StGB	39	0,0	3	7,7	20	13	6	0	0	0	0	38	97,4	38	38	0	2	5,3
2004	1114	.sonst. ST nach §177 ... StGB	53	0,0	9	17,0	23	21	9	0	0	1	0	52	98,1	49	49	0	1	2,0
2005	1114	.sonst. ST nach §177 ... StGB	36	0,0	2	5,6	20	8	8	0	0	0	0	36	100,0	34	34	0	2	5,9
2006	1114	.sonst. ST nach §177 ... StGB	42	0,0	5	11,9	22	17	3	0	0	0	0	41	97,6	40	40	0	2	5,0
2007	1114	+sonst. ST §177	34	0,0	3	8,8	16	15	3	0	0	0	0	32	94,1	32	31	1	3	9,4
2008	1114	+sonst. ST §177	22	0,0	2	9,1	5	14	3	0	0	0	0	20	90,9	21	21	0	0	0,0
2009	1114	+sonst. ST §177	38	0,0	1	2,6	12	10	15	0	1	0	1	35	92,1	39	39	0	3	7,7
2010	1114	+sonst. ST §177	24	0,0	1	4,2	9	10	5	0	0	0	0	23	95,8	21	21	0	0	0,0
2011	1114	+sonst. ST §178	21	0,0	2	9,5	13	6	2	0	0	0	0	20	95,2	21	21	0	2	9,5
2012	1114	+sonst. ST §177	28	0,0	1	3,6	7	16	5	0	0	0	0	25	89,3	28	28	0	0	0,0
2010	1115	+mit Todesfolge §178	1	0,0	0	0,0	0	0	1	0	0	0	0	1	100,0	1	1	0	0	0,0



Jahr	Schlüsselzahl der Tat	Straftaten	Erfasste Fälle	% Anteil an allen Taten	v. Spalte 2 Versuche Fälle		Tatort					Mit Schusswaffe		Aufklärung		Gesamtzahl der ermitt. Tatverd.	v. SPALTE 16			
							bis 20.000 Einw.	20.000 bis 100.000 Einw.	100.000 bis 500.000 Einw.	500.000 und mehr Einw.	unbekannt	gedroht	geschoss.	Fälle	in %		männl.	weibl.	Nichtdeutsche Tatverdächtige	
																			Anzahl	in %
0	1	2	3	4	5	6	7	8	9	10	11	12	13	14	15	16	17	18	19	20
2003	1120	-sonst. sexuelle Nötigung	299	0,1	45	15,1	138	117	44	0	0	2	0	266	89,0	275	271	4	32	11,6
2004	1120	-sonst. sexuelle Nötigung	296	0,1	48	16,2	136	110	49	0	1	0	0	264	89,2	279	264	15	26	9,3
2005	1120	-sonst. sexuelle Nötigung	272	0,1	36	13,2	113	123	36	0	0	0	0	242	89,0	262	248	14	16	6,1
2006	1120	-sonst. sexuelle Nötigung	228	0,1	42	18,4	101	90	37	0	0	0	0	201	88,2	214	209	5	22	10,3
2007	1120	+sonst. sex. Nötigung	222	0,1	33	14,9	90	109	22	0	1	0	0	201	90,5	205	203	2	17	8,3
2008	1120	+sonst. sex. Nötigung	203	0,1	44	21,7	102	71	29	0	1	0	0	181	89,2	182	176	6	12	6,6
2009	1120	+sonst. sex. Nötigung	169	0,1	39	23,1	61	76	31	0	1	0	0	144	85,2	154	149	5	11	7,1
2010	1120	+sonst. sex. Nötigung	219	0,1	36	16,4	83	101	35	0	0	0	0	197	90,0	212	203	9	13	6,1
2011	1120	+sonst. sex. Nötigung	187	0,1	37	19,8	66	87	34	0	0	0	0	163	87,2	155	150	5	10	6,5
2012	1120	+sonst. sex. Nötigung	199	0,1	24	12,1	87	79	33	0	0	0	0	174	87,4	174	171	3	13	7,5
2003	1130	-Sex. M. Schutzbef./Ausn. Amt	160	0,1	5	3,1	94	34	32	0	0	0	0	154	96,3	154	142	12	2	1,3
2004	1130	-Sex. M. Schutzbef./Ausn. Amt	171	0,1	11	6,4	78	59	34	0	0	0	0	163	95,3	161	151	10	8	5,0
2005	1130	-Sex. M. Schutzbef./Ausn. Amt	127	0,1	9	7,1	67	35	25	0	0	0	0	125	98,4	125	116	9	6	4,8
2006	1130	-Sex. M. Schutzbef./Ausn. Amt	143	0,1	4	2,8	69	40	34	0	0	0	0	141	98,6	146	136	10	8	5,5
2007	1130	-Sex. M. Schutzbef./Ausn. Amt	114	0,1	6	5,3	43	37	33	0	1	0	0	106	93,0	102	97	5	4	3,9
2008	1130	sex. Missbr.v.Schutzbef. pp.	82	0,0	6	7,3	42	26	12	0	2	0	0	78	95,1	80	76	4	0	0,0
2009	1130	sex. Missbr.v.Schutzbef. pp.	82	0,0	4	4,9	32	26	23	0	1	0	0	78	95,1	56	55	1	3	5,4
2010	1130	sex. Missbr.v.Schutzbef. pp.	81	0,0	6	7,4	37	27	17	0	0	0	0	79	97,5	82	74	8	3	3,7
2011	1130	sex. Missbr.v.Schutzbef. pp.	20	0,0	1	5,0	9	10	1	0	0	0	0	20	100,0	22	19	3	0	0,0
2012	1130	sex. Missbr.v.Schutzbef. pp.	19	0,0	0	0,0	9	8	2	0	0	0	0	18	94,7	18	18	0	0	0,0
2003	1131	.zum Nachteil v. Kindern	98	0,0	5	5,1	54	23	21	0	0	0	0	92	93,9	95	87	8	2	2,1
2004	1131	.zum Nachteil v. Kindern	112	0,0	6	5,4	49	44	19	0	0	0	0	105	93,8	105	95	10	6	5,7
2005	1131	.zum Nachteil v. Kindern	81	0,0	6	7,4	38	24	19	0	0	0	0	79	97,5	79	75	4	3	3,8
2006	1131	.zum Nachteil v. Kindern	89	0,0	1	1,1	48	19	22	0	0	0	0	88	98,9	95	87	8	4	4,2
2007	1131	sex.Missbr.Schutzbef. (Kind)	65	0,0	3	4,6	21	24	19	0	1	0	0	61	93,8	59	56	3	1	1,7
2008	1131	sex.Missbr.Schutzbef. (Kind)	48	0,0	4	8,3	18	19	10	0	1	0	0	44	91,7	43	42	1	0	0,0
2009	1131	sex.Missbr.Schutzbef. (Kind)	46	0,0	3	6,5	17	16	12	0	1	0	0	43	93,5	33	32	1	3	9,1
2010	1131	sex.Missbr.Schutzbef. (Kind)	55	0,0	3	5,5	22	20	13	0	0	0	0	53	96,4	56	50	6	1	1,8
2003	1300	sexueller Missbrauch	831	0,4	33	4,0	323	281	227	0	0	0	0	649	78,1	591	573	18	20	3,4
2004	1300	sexueller Missbrauch	735	0,3	26	3,5	273	283	178	0	1	0	1	629	85,6	560	543	17	20	3,6
2005	1300	sexueller Missbrauch	670	0,3	29	4,3	268	220	181	0	1	0	0	555	82,8	491	472	19	18	3,7
2006	1300	sexueller Missbrauch	663	0,3	33	5,0	249	251	163	0	0	0	0	520	78,4	495	478	17	15	3,0
2007	1300	sexueller Missbrauch	669	0,3	21	3,1	241	245	182	0	1	0	0	504	75,3	461	446	15	18	3,9
2008	1300	sexueller Missbrauch	688	0,3	42	6,1	211	280	195	0	2	0	0	554	80,5	500	481	19	20	4,0
2009	1300	sexueller Missbrauch	606	0,3	30	5,0	224	208	171	0	3	0	0	504	83,2	450	432	18	14	3,1
2010	1300	sexueller Missbrauch	637	0,3	46	7,2	198	271	168	0	0	0	0	512	80,4	482	465	17	16	3,3

Jahr	Schlüsselzahl der Tat	Straftaten	Erfasste Fälle	% Anteil an allen Taten	v. Spalte 2 Versuche Fälle		Tatort					Mit Schusswaffe		Aufklärung		Gesamtzahl der ermitt. Tatverd.	v. SPALTE 16			
							bis 20.000 Einw.	20.000 bis 100.000 Einw.	100.000 bis 500.000 Einw.	500.000 und mehr Einw.	unbekannt	gedroht	geschoss.	Fälle	in %		männl.	weibl.	Nichtdeutsche Tatverdächtige	
																			Anzahl	in %
0	1	2	3	4	5	6	7	8	9	10	11	12	13	14	15	16	17	18	19	20
2011	1300	sexueller Missbrauch	675	0,4	30	4,4	215	259	201	0	0	0	0	582	86,2	527	497	30	17	3,2
2012	1300	sexueller Missbrauch	709	0,4	29	4,1	241	282	185	0	1	0	0	581	81,9	537	519	18	28	5,2
2003	1310	-sex. Missbrauch v. Kindern	473	0,2	31	6,6	203	125	145	0	0	0	0	407	86,0	390	379	11	17	4,4
2004	1310	-sex. Missbrauch v. Kindern	431	0,2	24	5,6	172	155	103	0	1	0	1	393	91,2	370	358	12	7	1,9
2005	1310	-sex. Missbrauch v. Kindern	421	0,2	28	6,7	182	128	110	0	1	0	0	376	89,3	342	326	16	15	4,4
2006	1310	-sex. Missbrauch v. Kindern	386	0,2	31	8,0	155	133	98	0	0	0	0	331	85,8	322	311	11	9	2,8
2007	1310	sex. Missbrauch v. Kindern	384	0,2	19	4,9	158	131	95	0	0	0	0	326	84,9	317	305	12	10	3,2
2008	1310	sex. Missbrauch v. Kindern	414	0,2	40	9,7	136	159	117	0	2	0	0	374	90,3	356	342	14	12	3,4
2009	1310	sex. Missbrauch von Kindern	381	0,2	23	6,0	151	130	97	0	3	0	0	339	89,0	310	296	14	9	2,9
2010	1310	sex. Missbrauch von Kindern	425	0,2	38	8,9	145	170	110	0	0	0	0	370	87,1	356	340	16	10	2,8
2011	1310	sex. Missbrauch von Kindern	451	0,2	26	5,8	153	180	118	0	0	0	0	416	92,2	396	368	28	12	3,0
2012	1310	sex. Missbrauch von Kindern	461	0,2	26	5,6	172	176	112	0	1	0	0	404	87,6	392	377	15	13	3,3
2003	1311	.sex. Handlg. n §176 Abs 1,2	267	0,1	22	8,2	129	71	67	0	0	0	0	243	91,0	224	218	6	11	4,9
2004	1311	.sex. Handlg. n §176 Abs 1,2	243	0,1	22	9,1	104	86	52	0	1	0	0	229	94,2	206	203	3	3	1,5
2005	1311	.sex. Handlg. n §176 Abs 1,2	211	0,1	23	10,9	108	60	43	0	0	0	0	197	93,4	168	164	4	6	3,6
2006	1311	.sex. Handlg. n §176 Abs 1,2	208	0,1	22	10,6	93	65	50	0	0	0	0	188	90,4	176	174	2	4	2,3
2007	1311	+sex. Handl.gem. §176(1,2)	220	0,1	14	6,4	102	74	44	0	0	0	0	199	90,5	187	184	3	7	3,7
2008	1311	+sex. Handl.gem. §176(1,2)	239	0,1	36	15,1	77	101	59	0	2	0	0	221	92,5	203	192	11	5	2,5
2009	1311	+sex. Handl.gem. §176(1,2)	192	0,1	15	7,8	81	68	41	0	2	0	0	181	94,3	167	162	5	3	1,8
2010	1311	+sex. Handl.gem. §176(1,2)	239	0,1	32	13,4	92	98	49	0	0	0	0	224	93,7	224	216	8	6	2,7
2011	1311	+sex. Handl.gem. §176(1,2)	233	0,1	20	8,6	82	94	57	0	0	0	0	222	95,3	222	205	17	6	2,7
2012	1311	+sex. Handl.gem. §176(1,2)	228	0,1	22	9,6	98	80	49	0	1	0	0	212	93,0	208	199	9	10	4,8
2003	1312	.exhib./sex. Handlg. vor K.	68	0,0	2	2,9	11	18	39	0	0	0	0	33	48,5	39	38	1	5	12,8
2004	1312	.exhib./sex. Handlg. vor K.	53	0,0	0	0,0	7	23	23	0	0	0	0	37	69,8	34	30	4	2	5,9
2005	1312	.exhib./sex. Handlg. vor K.	47	0,0	2	4,3	9	17	21	0	0	0	0	22	46,8	19	19	0	1	5,3
2006	1312	.exhib./sex. Handlg. vor K.	49	0,0	2	4,1	11	19	19	0	0	0	0	25	51,0	22	21	1	0	0,0
2007	1312	+exhib./sex. Handl.v. Kinder	64	0,0	3	4,7	19	24	21	0	0	0	0	38	59,4	42	37	5	0	0,0
2008	1312	+exhib./sex. Handl.v. Kinder	51	0,0	0	0,0	14	20	17	0	0	0	0	34	66,7	39	36	3	2	5,1
2009	1312	+exhib./sex. Handl.v. Kinder	49	0,0	1	2,0	10	17	22	0	0	0	0	29	59,2	29	26	3	1	3,4
2010	1312	+exhib./sex. Handl.v. Kinder	59	0,0	0	0,0	11	21	27	0	0	0	0	30	50,8	22	21	1	0	0,0
2011	1312	+exhib./sex. Handl.v. Kinder	50	0,0	2	4,0	12	15	23	0	0	0	0	32	64,0	28	27	1	0	0,0
2012	1312	+exhib./sex. Handl.v. Kinder	54	0,0	0	0,0	7	29	18	0	0	0	0	29	53,7	26	25	1	1	3,8
2003	1313	.sex. Handlung n §176, Abs 3	21	0,0	5	23,8	5	5	11	0	0	0	0	19	90,5	21	21	0	0	0,0
2004	1313	.sex. Handlung n §176, Abs 4	10	0,0	1	10,0	5	5	0	0	0	0	0	9	90,0	13	13	0	0	0,0
2005	1313	.sex. Handlung n §176, Abs 4	13	0,0	3	23,1	5	3	5	0	0	0	0	12	92,3	15	13	2	0	0,0
2006	1313	.sex. Handlung n §176, Abs 4	8	0,0	3	37,5	2	3	3	0	0	0	0	6	75,0	10	10	0	0	0,0

Jahr	Schlüsselzahl der Tat	Straftaten	Erfasste Fälle	% Anteil an allen Taten	v. Spalte 2 Versuche		Tatort					Mit Schusswaffe		Aufklärung		Gesamtzahl der ermitt. Tatverd.	v. SPALTE 16			
							bis 20.000 Einw.	20.000 bis 100.000 Einw.	100.000 bis 500.000 Einw.	500.000 und mehr Einw.	unbekannt	gedroht	geschoss.	Fälle	in %		männl.	weibl.	Nichtdeutsche Tatverdächtige	
																			Anzahl	in %
0	1	2	3	4	5	6	7	8	9	10	11	12	13	14	15	16	17	18	19	20
2007	1313	+sex.Handl.§176(4)[2]	11	0,0	0	0,0	3	4	4	0	0	0	0	8	72,7	11	10	1	1	9,1
2008	1313	+sex.Handl.§176(4)[2]	13	0,0	1	7,7	6	3	4	0	0	0	0	13	100,0	13	13	0	1	7,7
2009	1313	+sex.Handl.§176(4)[2]	22	0,0	1	4,5	10	9	3	0	0	0	0	19	86,4	20	18	2	1	5,0
2010	1313	+sex.Handl.§176(4)[2]	19	0,0	4	21,1	5	13	1	0	0	0	0	14	73,7	16	15	1	1	6,3
2011	1313	+sex.Handl.§176(4)[2]	29	0,0	3	10,3	9	16	4	0	0	0	0	30	103,4	31	28	3	1	3,2
2012	1313	+sex.Handl.§176(4)[2]	18	0,0	2	11,1	7	6	5	0	0	0	0	13	72,2	15	14	1	0	0,0
2003	1314	.einwirken nach §176 Abs 3	7	0,0	0	0,0	2	2	3	0	0	0	0	4	57,1	4	4	0	0	0,0
2004	1314	.einwirken nach §176 Abs 4	11	0,0	0	0,0	3	7	1	0	0	0	0	8	72,7	7	7	0	0	0,0
2005	1314	.einwirken nach §176 Abs 4	15	0,0	0	0,0	5	6	4	0	0	0	0	11	73,3	11	11	0	0	0,0
2006	1314	.einwirken nach §176 Abs 4	12	0,0	0	0,0	4	5	3	0	0	0	0	12	100,0	16	13	3	1	6,3
2007	1314	+einwirken §176(4)[3,4]	9	0,0	0	0,0	5	2	2	0	0	0	0	7	77,8	9	8	1	0	0,0
2008	1314	+einwirken §176(4)[3,4]	17	0,0	0	0,0	4	7	6	0	0	0	0	15	88,2	15	15	0	0	0,0
2009	1314	+einwirken §176(4)[3,4]	16	0,0	0	0,0	6	6	4	0	0	0	0	15	93,8	13	13	0	0	0,0
2010	1314	+einwirken §176(4)[3,4]	17	0,0	0	0,0	4	9	4	0	0	0	0	16	94,1	15	13	2	0	0,0
2011	1314	+einwirken §176(4)[3,4]	29	0,0	0	0,0	8	16	5	0	0	0	0	25	86,2	23	19	4	1	4,3
2012	1314	+einwirken §176(4)[3,4]	30	0,0	0	0,0	9	10	11	0	0	0	0	24	80,0	27	25	2	0	0,0
2003	1315	.Vollzug des Beischlafes	38	0,0	1	2,6	19	14	5	0	0	0	0	36	94,7	33	33	0	0	0,0
2004	1315	.Vollzug des Beischlafes	26	0,0	0	0,0	10	12	4	0	0	0	0	26	100,0	25	24	1	0	0,0
2005	1315	.Vollzug des Beischlafes	41	0,0	0	0,0	17	13	10	0	1	0	0	41	100,0	39	38	1	1	2,6
2006	1315	.Vollzug des Beischlafes	28	0,0	2	7,1	9	17	2	0	0	0	0	28	100,0	26	26	0	1	3,8
2007	1315	+Beischlaf o.ä.sex.Handl.	26	0,0	0	0,0	15	8	3	0	0	0	0	25	96,2	25	25	0	0	0,0
2008	1315	+Beischlaf o.ä.sex.Handl.	42	0,0	1	2,4	18	15	9	0	0	0	0	41	97,6	39	39	0	2	5,1
2009	1315	+Beischlaf o.ä.sex.Handl.	46	0,0	3	6,5	19	14	13	0	0	0	0	45	97,8	42	42	0	2	4,8
2010	1315	+Beischlaf o.ä.sex.Handl.	32	0,0	2	6,3	12	11	9	0	0	0	0	30	93,8	32	29	3	1	3,1
2011	1315	+Beischlaf o.ä.sex.Handl.	39	0,0	1	2,6	14	12	13	0	0	0	0	38	97,4	39	37	2	1	2,6
2012	1315	+Beischlaf o.ä.sex.Handl.	43	0,0	0	0,0	21	13	9	0	0	0	0	41	95,3	40	40	0	0	0,0
2003	1316	.zu Herst/Verbr porn Schrift	3	0,0	0	0,0	2	1	0	0	0	0	0	3	100,0	3	3	0	0	0,0
2004	1316	.zu Herst/Verbr porn Schrift	1	0,0	0	0,0	1	0	0	0	0	0	0	0	0,0	0	0	0	0	0,0
2006	1316	.zu Herst/Verbr porn Schrift	2	0,0	0	0,0	1	1	0	0	0	0	0	2	100,0	5	3	2	0	0,0
2007	1316	+Herst/Verbr porn.Schriften	2	0,0	0	0,0	0	2	0	0	0	0	0	2	100,0	3	2	1	0	0,0
2008	1316	+Herst/Verbr porn.Schriften	3	0,0	0	0,0	2	1	0	0	0	0	0	3	100,0	5	5	0	0	0,0
2010	1316	+Herst/Verbr porn.Schriften	2	0,0	0	0,0	1	1	0	0	0	0	0	2	100,0	3	3	0	0	0,0
2011	1316	+Herst/Verbr porn.Schriften	3	0,0	0	0,0	1	1	1	0	0	0	0	3	100,0	3	3	0	0	0,0
2012	1316	+Herst/Verbr porn.Schriften	4	0,0	0	0,0	1	0	3	0	0	0	0	4	100,0	5	5	0	0	0,0
2003	1317	.sonst. schwerer §176a StGB	69	0,0	1	1,4	35	14	20	0	0	0	0	69	100,0	75	71	4	2	2,7
2004	1317	.sonst. schwerer §176a StGB	67	0,0	1	1,5	36	16	15	0	0	0	1	66	98,5	83	80	3	3	3,6

Jahr	Schlüsselzahl der Tat	Straftaten	Erfasste Fälle	% Anteil an allen Taten	v. Spalte 2 Versuche Fälle		Tatort					Mit Schusswaffe		Aufklärung		Gesamtzahl der ermitt. Tatverd.	v. SPALTE 16			
							bis 20.000 Einw.	20.000 bis 100.000 Einw.	100.000 bis 500.000 Einw.	500.000 und mehr Einw.	unbekannt	gedroht	geschoss.	Fälle	in %		männl.	weibl.	Nichtdeutsche Tatverdächtige	
																			Anzahl	in %
0	1	2	3	4	5	6	7	8	9	10	11	12	13	14	15	16	17	18	19	20
2005	1317	.sonst. schwerer §176a StGB	69	0,0	0	0,0	29	23	17	0	0	0	0	69	100,0	86	79	7	5	5,8
2006	1317	.sonst. schwerer §176a StGB	59	0,0	2	3,4	28	17	14	0	0	0	0	54	91,5	57	55	2	3	5,3
2007	1317	+sonst.schw.sex.Missbr§176a	39	0,0	2	5,1	8	12	19	0	0	0	0	39	100,0	46	45	1	2	4,3
2008	1317	+sonst.schw.sex.Missbr§176a	37	0,0	2	5,4	11	9	17	0	0	0	0	35	94,6	38	38	0	2	5,3
2009	1317	+sonst.schw.sex.Missbr§176a	45	0,0	3	6,7	21	11	12	0	1	0	0	43	95,6	48	44	4	2	4,2
2010	1317	+sonst.schw.sex.Missbr§176a	49	0,0	0	0,0	18	14	17	0	0	0	0	48	98,0	49	49	0	3	6,1
2011	1317	+sonst.schw.sex.Missbr§176a	61	0,0	0	0,0	26	21	14	0	0	0	0	59	96,7	59	57	2	2	3,4
2012	1317	+sonst.schw.sex.Missbr§176a	73	0,0	2	2,7	27	32	14	0	0	0	0	71	97,3	74	72	2	2	2,7
2003	1320	-Exhib. Handl. Err. ö. Ärger	244	0,1	0	0,0	68	113	63	0	0	0	0	138	56,6	106	104	2	2	1,9
2004	1320	-Exhib. Handl. Err. ö. Ärger	229	0,1	0	0,0	62	101	66	0	0	0	0	161	70,3	123	121	2	13	10,6
2005	1320	-Exhib. Handl. Err. ö. Ärger	161	0,1	0	0,0	42	64	55	0	0	0	0	96	59,6	83	83	0	1	1,2
2006	1320	-Exhib. Handl. Err. ö. Ärger	178	0,1	0	0,0	49	77	52	0	0	0	0	94	52,8	82	82	0	3	3,7
2007	1320	exhib.Handl.Erreg.ö.Ärgern.	208	0,1	0	0,0	44	87	76	0	1	0	0	107	51,4	81	80	1	4	4,9
2008	1320	exhib.Handl.Erreg.ö.Ärgern.	200	0,1	0	0,0	42	96	62	0	0	0	0	110	55,0	83	80	3	7	8,4
2009	1320	exhib.Handl.Erreg.ö.Ärgern.	143	0,1	0	0,0	40	49	54	0	0	0	0	86	60,1	74	71	3	2	2,7
2010	1320	exhib.Handl.Erreg.ö.Ärgern.	135	0,1	0	0,0	25	68	42	0	0	0	0	67	49,6	60	60	0	3	5,0
2011	1320	exhib.Handl.Erreg.ö.Ärgern.	145	0,1	0	0,0	34	48	63	0	0	0	0	90	62,1	68	68	0	1	1,5
2012	1320	exhib.Handl.Erreg.ö.Ärgern.	160	0,1	0	0,0	35	72	53	0	0	0	0	92	57,5	71	71	0	8	11,3
2003	1330	-Sex. Missbrauch v. Jugendl.	73	0,0	0	0,0	35	25	13	0	0	0	0	68	93,2	65	61	4	0	0,0
2004	1330	-Sex. Missbrauch v. Jugendl.	49	0,0	0	0,0	26	17	6	0	0	0	0	49	100,0	52	49	3	2	3,8
2005	1330	-Sex. Missbrauch v. Jugendl.	61	0,0	0	0,0	34	17	10	0	0	0	0	60	98,4	57	56	1	2	3,5
2006	1330	-Sex. Missbrauch v. Jugendl.	52	0,0	0	0,0	25	22	5	0	0	0	0	49	94,2	44	43	1	2	4,5
2007	1330	sex. Missbr.v. Jugendlichen	44	0,0	0	0,0	20	16	8	0	0	0	0	43	97,7	40	40	0	3	7,5
2008	1330	sex. Missbr.v. Jugendlichen	39	0,0	0	0,0	20	13	6	0	0	0	0	39	100,0	37	36	1	0	0,0
2009	1330	sex. Missbr.v. Jugendlichen	47	0,0	4	8,5	18	17	12	0	0	0	0	47	100,0	47	46	1	1	2,1
2010	1330	sex. Missbr.v. Jugendlichen	44	0,0	7	15,9	17	17	10	0	0	0	0	43	97,7	42	42	0	1	2,4
2011	1330	sex. Missbr.v. Jugendlichen	54	0,0	1	1,9	21	18	15	0	0	0	0	51	94,4	51	49	2	2	3,9
2012	1330	sex. Missbr.v. Jugendlichen	60	0,0	3	5,0	22	22	16	0	0	0	0	59	98,3	55	52	3	7	12,7
2003	1340	-Sex. Missbr. Widerstandsunf.	41	0,0	2	4,9	17	18	6	0	0	0	0	36	87,8	44	43	1	1	2,3
2004	1340	-Sex. Missbr. Widerstandsunf.	26	0,0	2	7,7	13	10	3	0	0	0	0	26	100,0	27	27	0	0	0,0
2005	1340	-Sex. Missbr. Widerstandsunf.	27	0,0	1	3,7	10	11	6	0	0	0	0	23	85,2	23	21	2	2	8,7
2006	1340	-Sex. Missbr. Widerstandsunf.	47	0,0	2	4,3	20	19	8	0	0	0	0	46	97,9	56	51	5	2	3,6
2007	1340	sex. Missbr. Widerstandsunf.	33	0,0	2	6,1	19	11	3	0	0	0	0	28	84,8	29	27	2	1	3,4
2008	1340	sex. Missbr. Widerstandsunf.	35	0,0	2	5,7	13	12	10	0	0	0	0	31	88,6	36	35	1	1	2,8
2009	1340	sex. Missbr. Widerstandsunf.	35	0,0	3	8,6	15	12	8	0	0	0	0	32	91,4	35	35	0	2	5,7
2010	1340	sex. Missbr. Widerstandsunf.	33	0,0	1	3,0	11	16	6	0	0	0	0	32	97,0	34	33	1	3	8,8

Jahr	Schlüsselzahl der Tat	Straftaten	Erfasste Fälle	% Anteil an allen Taten	v. Spalte 2 Versuche Fälle		Tatort					Mit Schusswaffe		Aufklärung		Gesamtzahl der ermitt. Tatverd.	v. SPALTE 16			
							bis 20.000 Einw.	20.000 bis 100.000 Einw.	100.000 bis 500.000 Einw.	500.000 und mehr Einw.	unbekannt	gedroht	geschoss.	Fälle	in %		männl.	weibl.	Nichtdeutsche Tatverdächtige	
																			Anzahl	in %
0	1	2	3	4	5	6	7	8	9	10	11	12	13	14	15	16	17	18	19	20
2011	1340	sex. Missbr. Widerstandsunf.	25	0,0	3	12,0	7	13	5	0	0	0	0	25	100,0	25	24	1	2	8,0
2012	1340	sex. Missbr. Widerstandsunf.	28	0,0	0	0,0	12	12	4	0	0	0	0	26	92,9	26	26	0	0	0,0
2003	1400	Ausnutzung sexueller Neigung	252	0,1	1	0,4	88	67	77	0	20	0	0	199	79,0	217	182	35	9	4,1
2004	1400	Ausnutzung sexueller Neigung	358	0,2	1	0,3	96	106	76	0	80	0	0	249	69,6	294	252	42	13	4,4
2005	1400	Ausnutzung sexueller Neigung	328	0,2	2	0,6	133	101	80	0	14	0	0	268	81,7	301	259	42	8	2,7
2006	1400	Ausnutzung sexueller Neigung	272	0,1	0	0,0	133	80	59	0	0	0	0	245	90,1	265	235	30	8	3,0
2007	1400	Ausnutzung sexueller Neigung	357	0,2	3	0,8	142	127	88	0	0	0	0	320	89,6	339	311	28	8	2,4
2008	1400	Ausnutzung sexueller Neigung	482	0,2	0	0,0	195	162	123	0	2	0	0	451	93,6	486	431	55	5	1,0
2009	1400	Ausnutzung sexueller Neigung	437	0,2	1	0,2	179	144	106	0	8	0	0	398	91,1	436	386	50	3	0,7
2010	1400	Ausnutzung sexueller Neigung	253	0,1	2	0,8	76	105	66	0	6	0	0	211	83,4	242	216	26	9	3,7
2011	1400	Ausnutzung sexueller Neigung	287	0,2	1	0,3	98	95	89	0	5	0	0	242	84,3	253	230	23	3	1,2
2012	1400	Ausnutzung sexueller Neigung	265	0,1	0	0,0	120	94	51	0	0	0	0	210	79,2	223	197	26	7	3,1
2003	1410	-Förd. sex. H. Minderj./Pros	18	0,0	1	5,6	2	8	8	0	0	0	0	16	88,9	21	16	5	4	19,0
2004	1410	-Förd. sex. H. Minderj./Pros	16	0,0	1	6,3	4	7	5	0	0	0	0	14	87,5	17	11	6	4	23,5
2005	1410	-Förd. sex. H. Minderj./Pros	22	0,0	2	9,1	5	6	11	0	0	0	0	20	90,9	24	12	12	4	16,7
2006	1410	-Förd. sex. H. Minderj./Pros	6	0,0	0	0,0	2	3	1	0	0	0	0	5	83,3	8	7	1	0	0,0
2007	1410	Förd.sex.H.Minderj./Prostit.	10	0,0	3	30,0	2	5	3	0	0	0	0	7	70,0	10	8	2	2	20,0
2008	1410	Förd.sex.H.Minderj./Prostit.	4	0,0	0	0,0	1	2	1	0	0	0	0	4	100,0	5	3	2	0	0,0
2009	1410	Förd.sex.H.Minderj./Prostit.	14	0,0	1	7,1	6	5	3	0	0	0	0	13	92,9	16	12	4	0	0,0
2010	1410	Förd.sex.H.Minderj./Prostit.	10	0,0	2	20,0	2	5	3	0	0	0	0	9	90,0	12	9	3	0	0,0
2011	1410	Förd.sex.H.Minderj./Prostit.	14	0,0	1	7,1	3	7	4	0	0	0	0	15	107,1	16	16	0	0	0,0
2012	1410	Förd.sex.H.Minderj./Prostit.	6	0,0	0	0,0	1	3	2	0	0	0	0	6	100,0	10	9	1	1	10,0
2003	1411	.Förder.sex. Handl. Minderj.	4	0,0	1	25,0	2	2	0	0	0	0	0	4	100,0	5	3	2	0	0,0
2004	1411	.Förder.sex. Handl. Minderj.	9	0,0	1	11,1	3	5	1	0	0	0	0	7	77,8	8	4	4	0	0,0
2005	1411	.Förder.sex. Handl. Minderj.	9	0,0	2	22,2	4	1	4	0	0	0	0	9	100,0	11	8	3	0	0,0
2006	1411	.Förder.sex. Handl. Minderj.	4	0,0	0	0,0	2	2	0	0	0	0	0	3	75,0	3	3	0	0	0,0
2007	1411	+Förd.sex. H. Minderj. §180	8	0,0	3	37,5	2	3	3	0	0	0	0	5	62,5	5	5	0	0	0,0
2008	1411	+Förd.sex. H. Minderj. §180	4	0,0	0	0,0	1	2	1	0	0	0	0	4	100,0	5	3	2	0	0,0
2009	1411	+Förd.sex. H. Minderj. §180	9	0,0	1	11,1	6	2	1	0	0	0	0	8	88,9	9	5	4	0	0,0
2010	1411	+Förd.sex. H. Minderj. §180	8	0,0	2	25,0	2	4	2	0	0	0	0	7	87,5	10	7	3	0	0,0
2011	1411	+Förd.sex. H. Minderj. §180	9	0,0	1	11,1	3	4	2	0	0	0	0	10	111,1	11	11	0	0	0,0
2012	1411	+Förd.sex. H. Minderj. §180	3	0,0	0	0,0	1	1	1	0	0	0	0	3	100,0	4	4	0	0	0,0
2003	1412	.Ausbeutung v. Prostit.	14	0,0	0	0,0	0	6	8	0	0	0	0	12	85,7	16	13	3	4	25,0
2004	1412	.Ausbeutung v. Prostit.	7	0,0	0	0,0	1	2	4	0	0	0	0	7	100,0	9	7	2	4	44,4
2005	1412	.Ausbeutung v. Prostit.	13	0,0	0	0,0	1	5	7	0	0	0	0	11	84,6	13	4	9	4	30,8
2006	1412	.Ausbeutung v. Prostit.	2	0,0	0	0,0	0	1	1	0	0	0	0	2	100,0	5	4	1	0	0,0

Jahr	Schlüsselzahl der Tat	Straftaten	Erfasste Fälle	% Anteil an allen Taten	v. Spalte 2 Versuche Fälle		Tatort					Mit Schusswaffe		Aufklärung		Gesamtzahl der ermitt. Tatverd.	v. SPALTE 16			
							bis 20.000 Einw.	20.000 bis 100.000 Einw.	100.000 bis 500.000 Einw.	500.000 und mehr Einw.	unbekannt	gedroht	geschoss.	Fälle	in %		männl.	weibl.	Nichtdeutsche Tatverdächtige	
																			Anzahl	in %
0	1	2	3	4	5	6	7	8	9	10	11	12	13	14	15	16	17	18	19	20
2007	1412	+Ausbeut. v. Prostituierten	2	0,0	0	0,0	0	2	0	0	0	0	0	2	100,0	5	3	2	2	40,0
2009	1412	+Ausbeut. v. Prostituierten	5	0,0	0	0,0	0	3	2	0	0	0	0	5	100,0	7	7	0	0	0,0
2010	1412	+Ausbeut. v. Prostituierten	2	0,0	0	0,0	0	1	1	0	0	0	0	2	100,0	2	2	0	0	0,0
2011	1412	+Ausbeut. v. Prostituierten	5	0,0	0	0,0	0	3	2	0	0	0	0	5	100,0	5	5	0	0	0,0
2012	1412	+Ausbeut. v. Prostituierten	3	0,0	0	0,0	0	2	1	0	0	0	0	3	100,0	6	5	1	1	16,7
2003	1420	-Zuhälterei	9	0,0	0	0,0	0	0	9	0	0	0	0	9	100,0	9	6	3	1	11,1
2004	1420	-Zuhälterei	7	0,0	0	0,0	1	2	4	0	0	0	0	7	100,0	12	10	2	2	16,7
2005	1420	-Zuhälterei	15	0,0	0	0,0	4	6	4	0	1	0	0	14	93,3	23	18	5	1	4,3
2006	1420	-Zuhälterei	8	0,0	0	0,0	1	7	0	0	0	0	0	7	87,5	11	10	1	4	36,4
2007	1420	Zuhälterei §181a	8	0,0	0	0,0	2	4	2	0	0	0	0	8	100,0	12	10	2	1	8,3
2008	1420	Zuhälterei §181a	2	0,0	0	0,0	0	1	1	0	0	0	0	1	50,0	3	3	0	0	0,0
2009	1420	Zuhälterei §181a	10	0,0	0	0,0	2	3	5	0	0	0	0	10	100,0	11	10	1	0	0,0
2011	1420	Zuhälterei §181a	5	0,0	0	0,0	1	0	4	0	0	0	0	4	80,0	4	4	0	0	0,0
2012	1420	Zuhälterei §181a	3	0,0	0	0,0	0	0	3	0	0	0	0	2	66,7	4	3	1	1	25,0
2003	1430	-Verbr. pornograf. Schrift	212	0,1	0	0,0	85	57	50	0	20	0	0	162	76,4	170	152	18	1	0,6
2004	1430	-Verbr. pornograf. Schrift	323	0,1	0	0,0	89	90	64	0	80	0	0	217	67,2	252	222	30	4	1,6
2005	1430	-Verbr. pornograf. Schrift	288	0,1	0	0,0	123	88	64	0	13	0	0	232	80,6	252	227	25	3	1,2
2006	1430	-Verbr. pornograf. Schrift	257	0,1	0	0,0	130	69	58	0	0	0	0	232	90,3	246	219	27	4	1,6
2007	1430	Verbr.pornog.Schriften	338	0,2	0	0,0	138	118	82	0	0	0	0	304	89,9	316	293	23	4	1,3
2008	1430	Verbr.pornog.Schriften	476	0,2	0	0,0	194	159	121	0	2	0	0	446	93,7	478	425	53	5	1,0
2009	1430	Verbr. pornogr. Schriften	411	0,2	0	0,0	171	134	98	0	8	0	0	373	90,8	407	364	43	2	0,5
2010	1430	Verbr. pornogr. Schriften	241	0,1	0	0,0	74	98	63	0	6	0	0	200	83,0	230	208	22	7	3,0
2011	1430	Verbr. pornogr. Schriften	267	0,1	0	0,0	94	88	80	0	5	0	0	222	83,1	234	211	23	3	1,3
2012	1430	Verbr. pornogr. Schriften	256	0,1	0	0,0	119	91	46	0	0	0	0	202	78,9	209	185	24	5	2,4
2003	1431	.Verbr. porn. Schr. P. u. 18	17	0,0	0	0,0	8	6	3	0	0	0	0	15	88,2	16	14	2	0	0,0
2004	1431	.Verbr. porn. Schr. P. u. 18	9	0,0	0	0,0	2	6	1	0	0	0	0	8	88,9	10	8	2	0	0,0
2005	1431	.Verbr. porn. Schr. P. u. 18	14	0,0	0	0,0	7	4	3	0	0	0	0	13	92,9	21	19	2	0	0,0
2006	1431	.Verbr. porn. Schr. P. u. 18	15	0,0	0	0,0	9	6	0	0	0	0	0	13	86,7	22	22	0	1	4,5
2007	1431	+an Personen unter 18 J.	21	0,0	0	0,0	7	9	5	0	0	0	0	21	100,0	26	21	5	0	0,0
2008	1431	+an Personen unter 18 J.	24	0,0	0	0,0	10	6	8	0	0	0	0	24	100,0	31	25	6	0	0,0
2009	1431	+an Personen unter 18 J.	30	0,0	0	0,0	13	12	5	0	0	0	0	25	83,3	28	25	3	0	0,0
2010	1431	+an Personen unter 18 J.	27	0,0	0	0,0	6	15	6	0	0	0	0	25	92,6	26	23	3	2	7,7
2011	1431	+an Personen unter 18 J.	12	0,0	0	0,0	3	5	4	0	0	0	0	10	83,3	10	10	0	0	0,0
2012	1431	+an Personen unter 18 J.	16	0,0	0	0,0	5	7	4	0	0	0	0	11	68,8	14	12	2	1	7,1
2004	1432	.Verbr. bandenmäß. Handeln	3	0,0	0	0,0	0	2	1	0	0	0	0	3	100,0	3	3	0	0	0,0
2005	1432	.Verbr. bandenmäß. Handeln	9	0,0	0	0,0	3	4	2	0	0	0	0	9	100,0	9	9	0	0	0,0

Jahr	Schlüsselzahl der Tat	Straftaten	Erfasste Fälle	% Anteil an allen Taten	v. Spalte 2 Versuche Fälle		Tatort					Mit Schusswaffe		Aufklärung		Gesamtzahl der ermittelten Tatverd.	v. SPALTE 16				
							bis 20.000 Einw.	20.000 bis 100.000 Einw.	100.000 bis 500.000 Einw.	500.000 und mehr Einw.	unbekannt	gedroht	geschoss.	Fälle	in %		männl.	weibl.	Nichtdeutsche Tatverdächtige		
																			Anzahl	in %	
0	1	2	3	4	5	6	7	8	9	10	11	12	13	14	15	16	17	18	19	20	
2007	1432	+kinderporn.Schrift§184b(3)	3	0,0	0	0,0	1	0	2	0	0	0	0	0	1	33,3	2	1	1	0	0,0
2008	1432	+kinderporn.Schrift§184b(3)	9	0,0	0	0,0	0	2	7	0	0	0	0	8	88,9	8	7	1	0	0,0	
2009	1432	+kinderporn.Schrift§184b(3)	6	0,0	0	0,0	3	2	1	0	0	0	0	6	100,0	9	6	3	0	0,0	
2010	1432	+kinderporn.Schrift§184b(3)	4	0,0	0	0,0	2	0	2	0	0	0	0	4	100,0	9	7	2	0	0,0	
2011	1432	+kinderporn.Schrift§184b(3)	2	0,0	0	0,0	2	0	0	0	0	0	0	2	100,0	2	1	1	0	0,0	
2012	1432	+kinderporn.Schrift§184b(3)	2	0,0	0	0,0	1	0	1	0	0	0	0	2	100,0	2	2	0	0	0,0	
2003	1433	.Besitz/Versch. v. Kinderpo.	88	0,0	0	0,0	30	22	18	0	18	0	0	69	78,4	76	68	8	1	1,3	
2004	1433	.Besitz/Versch. v. Kinderpo.	181	0,1	0	0,0	45	30	28	0	78	0	0	101	55,8	109	97	12	0	0,0	
2005	1433	.Besitz/Versch. v. Kinderpo.	143	0,1	0	0,0	57	42	33	0	11	0	0	115	80,4	121	112	9	0	0,0	
2006	1433	.Besitz/Versch. v. Kinderpo.	120	0,1	0	0,0	60	36	24	0	0	0	0	119	99,2	124	113	11	2	1,6	
2007	1433	+Besitz./Versch.Kinderporn.	208	0,1	0	0,0	89	66	53	0	0	0	0	205	98,6	214	203	11	2	0,9	
2008	1433	+Besitz./Versch.Kinderporn.	226	0,1	0	0,0	101	74	51	0	0	0	0	223	98,7	247	226	21	3	1,2	
2009	1433	+Besitz./Versch.Kinderporn.	143	0,1	0	0,0	57	45	34	0	7	0	0	142	99,3	157	146	11	2	1,3	
2010	1433	+Besitz./Versch.Kinderporn.	89	0,0	0	0,0	31	34	23	0	1	0	0	83	93,3	107	101	6	2	1,9	
2011	1433	+Besitz./Versch.Kinderporn.	112	0,1	0	0,0	43	40	29	0	0	0	0	106	94,6	114	105	9	2	1,8	
2012	1433	+Besitz./Versch.Kinderporn.	97	0,1	0	0,0	39	41	17	0	0	0	0	95	97,9	98	90	8	3	3,1	
2003	1434	.Verbreitung v. Kinderporn.	70	0,0	0	0,0	29	17	22	0	2	0	0	50	71,4	53	48	5	0	0,0	
2004	1434	.Verbreitung v. Kinderporn.	82	0,0	0	0,0	22	34	24	0	2	0	0	63	76,8	75	67	8	3	4,0	
2005	1434	.Verbreitung v. Kinderporn.	82	0,0	0	0,0	33	27	20	0	2	0	0	63	76,8	71	61	10	1	1,4	
2006	1434	.Verbreitung v. Kinderporn.	76	0,0	0	0,0	37	15	24	0	0	0	0	60	78,9	61	53	8	1	1,6	
2007	1434	+Verbr.Kinderporn.§184b(1)	60	0,0	0	0,0	26	21	13	0	0	0	0	39	65,0	35	32	3	0	0,0	
2008	1434	+Verbr.Kinderporn.§184b(1)	77	0,0	0	0,0	32	16	27	0	2	0	0	60	77,9	63	57	6	0	0,0	
2009	1434	+Verbr.Kinderporn.§184b(1)	128	0,1	0	0,0	50	39	39	0	0	0	0	105	82,0	130	113	17	0	0,0	
2010	1434	+Verbr.Kinderporn.§184b(1)	76	0,0	0	0,0	24	30	17	0	5	0	0	50	65,8	54	50	4	2	3,7	
2011	1434	+Verbr.Kinderporn.§184b(1)	88	0,0	0	0,0	30	21	32	0	5	0	0	54	61,4	60	56	4	1	1,7	
2012	1434	+Verbr.Kinderporn.§184b(1)	105	0,1	0	0,0	61	26	18	0	0	0	0	67	63,8	72	60	12	0	0,0	
2009	1435	+Verbr.Jugendporn.§184c(3)	1	0,0	0	0,0	0	0	1	0	0	0	0	1	100,0	1	1	0	0	0,0	
2009	1436	+Besitz./Versch.Jugendporn.	4	0,0	0	0,0	1	2	1	0	0	0	0	4	100,0	4	4	0	0	0,0	
2010	1436	+Besitz./Versch.Jugendporn.	6	0,0	0	0,0	3	2	1	0	0	0	0	5	83,3	5	5	0	0	0,0	
2011	1436	+Besitz./Versch.Jugendporn.	16	0,0	0	0,0	4	10	2	0	0	0	0	16	100,0	17	17	0	0	0,0	
2012	1436	+Besitz./Versch.Jugendporn.	6	0,0	0	0,0	0	5	1	0	0	0	0	6	100,0	6	5	1	0	0,0	
2009	1437	+Verbr.Jugendporn.§184c(1)	4	0,0	0	0,0	2	1	0	0	1	0	0	3	75,0	3	2	1	0	0,0	
2010	1437	+Verbr.Jugendporn.§184c(1)	7	0,0	0	0,0	0	5	2	0	0	0	0	7	100,0	7	5	2	0	0,0	
2011	1437	+Verbr.Jugendporn.§184c(1)	16	0,0	0	0,0	3	3	10	0	0	0	0	14	87,5	16	9	7	0	0,0	
2012	1437	+Verbr.Jugendporn.§184c(1)	4	0,0	0	0,0	1	2	1	0	0	0	0	2	50,0	2	2	0	0	0,0	

Jahr	Schlüsselzahl der Tat	Straftaten	Erfasste Fälle	% Anteil an allen Taten	v. Spalte 2 Versuche Fälle		Tatort					Mit Schusswaffe		Aufklärung		Gesamtzahl der ermitt. Tatverd.	v. SPALTE 16			
							bis 20.000 Einw.	20.000 bis 100.000 Einw.	100.000 bis 500.000 Einw.	500.000 und mehr Einw.	unbekannt	gedroht	geschoss.	Fälle	in %		männl.	weibl.	Nichtdeutsche Tatverdächtige	
																			Anzahl	in %
0	1	2	3	4	5	6	7	8	9	10	11	12	13	14	15	16	17	18	19	20
2003	1440	-Menschenhandel	5	0,0	0	0,0	1	1	3	0	0	0	0	5	100,0	9	8	1	1	11,1
2004	1440	-Menschenhandel	10	0,0	0	0,0	2	6	2	0	0	0	0	9	90,0	11	9	2	3	27,3
2005	1440	-Menschenhandel	3	0,0	0	0,0	1	1	1	0	0	0	0	2	66,7	3	3	0	0	0,0
2003	1441	.Menschenhandel	2	0,0	0	0,0	0	0	2	0	0	0	0	2	100,0	7	6	1	1	14,3
2004	1441	.Menschenhandel	7	0,0	0	0,0	0	5	2	0	0	0	0	7	100,0	9	7	2	2	22,2
2003	1442	.Schwerer Menschenhandel	3	0,0	0	0,0	1	1	1	0	0	0	0	3	100,0	5	5	0	0	0,0
2004	1442	.Schwerer Menschenhandel	3	0,0	0	0,0	2	1	0	0	0	0	0	2	66,7	2	2	0	1	50,0
2005	1442	.Schwerer Menschenhandel	3	0,0	0	0,0	1	1	1	0	0	0	0	2	66,7	3	3	0	0	0,0
<b>2003</b>	<b>2000</b>	<b>Rohheitsdel./ST gg.pers.Freih.</b>	<b>24.438</b>	<b>10,7</b>	<b>946</b>	<b>3,9</b>	<b>9.898</b>	<b>8.373</b>	<b>6.159</b>	<b>0</b>	<b>8</b>	<b>165</b>	<b>139</b>	<b>21.531</b>	<b>88,1</b>	<b>21.905</b>	<b>18.626</b>	<b>3.279</b>	<b>1.233</b>	<b>5,6</b>
<b>2004</b>	<b>2000</b>	<b>Rohheitsdel./ST gg.pers.Freih.</b>	<b>24.866</b>	<b>10,9</b>	<b>1.022</b>	<b>4,1</b>	<b>10.055</b>	<b>8.641</b>	<b>6.169</b>	<b>0</b>	<b>1</b>	<b>156</b>	<b>134</b>	<b>21.910</b>	<b>88,1</b>	<b>21.931</b>	<b>18.717</b>	<b>3.214</b>	<b>1.322</b>	<b>6,0</b>
<b>2005</b>	<b>2000</b>	<b>Rohheitsdel./ST gg.pers.Freih.</b>	<b>25.355</b>	<b>11,7</b>	<b>1.058</b>	<b>4,2</b>	<b>10.131</b>	<b>8.824</b>	<b>6.397</b>	<b>0</b>	<b>3</b>	<b>143</b>	<b>145</b>	<b>22.429</b>	<b>88,5</b>	<b>21.979</b>	<b>18.684</b>	<b>3.295</b>	<b>1.301</b>	<b>5,9</b>
<b>2006</b>	<b>2000</b>	<b>Rohheitsdel./ST gg.pers.Freih.</b>	<b>25.723</b>	<b>11,9</b>	<b>1.171</b>	<b>4,6</b>	<b>9.696</b>	<b>9.347</b>	<b>6.678</b>	<b>0</b>	<b>2</b>	<b>149</b>	<b>192</b>	<b>22.515</b>	<b>87,5</b>	<b>21.387</b>	<b>18.092</b>	<b>3.295</b>	<b>1.160</b>	<b>5,4</b>
<b>2007</b>	<b>2000</b>	<b>Rohheitsdel./ST gg.pers.Freih.</b>	<b>27.510</b>	<b>12,7</b>	<b>1.209</b>	<b>4,4</b>	<b>9.980</b>	<b>10.539</b>	<b>6.981</b>	<b>0</b>	<b>10</b>	<b>115</b>	<b>125</b>	<b>24.117</b>	<b>87,7</b>	<b>22.538</b>	<b>18.954</b>	<b>3.584</b>	<b>1.168</b>	<b>5,2</b>
<b>2008</b>	<b>2000</b>	<b>Rohheitsdel./ST gg.pers.Freih.</b>	<b>26.534</b>	<b>12,8</b>	<b>1.263</b>	<b>4,8</b>	<b>9.403</b>	<b>10.005</b>	<b>7.111</b>	<b>0</b>	<b>15</b>	<b>100</b>	<b>101</b>	<b>23.052</b>	<b>86,9</b>	<b>21.539</b>	<b>18.029</b>	<b>3.510</b>	<b>1.153</b>	<b>5,4</b>
<b>2009</b>	<b>2000</b>	<b>Rohheitsdel./ST gg.pers.Freih.</b>	<b>26.546</b>	<b>13,2</b>	<b>1.354</b>	<b>5,1</b>	<b>9.210</b>	<b>10.157</b>	<b>7.166</b>	<b>0</b>	<b>13</b>	<b>90</b>	<b>114</b>	<b>23.319</b>	<b>87,8</b>	<b>21.326</b>	<b>17.722</b>	<b>3.604</b>	<b>1.058</b>	<b>5,0</b>
<b>2010</b>	<b>2000</b>	<b>Rohheitsdel./ST gg.pers.Freih.</b>	<b>25.027</b>	<b>13,2</b>	<b>1.213</b>	<b>4,8</b>	<b>7.924</b>	<b>10.344</b>	<b>6.757</b>	<b>0</b>	<b>2</b>	<b>80</b>	<b>85</b>	<b>22.173</b>	<b>88,6</b>	<b>20.006</b>	<b>16.483</b>	<b>3.523</b>	<b>1.032</b>	<b>5,2</b>
<b>2011</b>	<b>2000</b>	<b>Rohheitsdel./ST gg.pers.Freih.</b>	<b>24.555</b>	<b>13,1</b>	<b>1.375</b>	<b>5,6</b>	<b>7.702</b>	<b>10.309</b>	<b>6.543</b>	<b>0</b>	<b>1</b>	<b>69</b>	<b>92</b>	<b>21.872</b>	<b>89,1</b>	<b>19.643</b>	<b>15.994</b>	<b>3.649</b>	<b>1.097</b>	<b>5,6</b>
<b>2012</b>	<b>2000</b>	<b>Rohheitsdel./ST gg.pers.Freih.</b>	<b>25.443</b>	<b>13,4</b>	<b>1.422</b>	<b>5,6</b>	<b>8.314</b>	<b>10.364</b>	<b>6.760</b>	<b>0</b>	<b>5</b>	<b>129</b>	<b>93</b>	<b>22.721</b>	<b>89,3</b>	<b>20.118</b>	<b>16.308</b>	<b>3.810</b>	<b>1.095</b>	<b>5,4</b>
2003	2100	Raub/räub. Erpress./räub. Ang.	2.042	0,9	303	14,8	422	875	744	0	1	45	17	1.218	59,6	1.814	1.632	182	142	7,8
2004	2100	Raub/räub. Erpress./räub. Ang.	2.084	0,9	298	14,3	411	886	787	0	0	53	21	1.283	61,6	1.801	1.634	167	146	8,1
2005	2100	Raub/räub. Erpress./räub. Ang.	1.958	0,9	272	13,9	415	734	808	0	1	47	23	1.219	62,3	1.731	1.566	165	164	9,5
2006	2100	Raub/räub. Erpress./räub. Ang.	2.080	1,0	293	14,1	390	759	930	0	1	44	49	1.267	60,9	1.576	1.450	126	119	7,6
2007	2100	Raub,räub.Erpress.räub.Angr.	1.832	0,8	259	14,1	286	751	795	0	0	35	28	1.066	58,2	1.535	1.421	114	102	6,6
2008	2100	Raub,räub.Erpress.räub.Angr.	1.806	0,9	272	15,1	277	818	711	0	0	37	20	1.051	58,2	1.457	1.326	131	138	9,5
2009	2100	Raub,räub.Erpress.räub.Angr.	1.564	0,8	255	16,3	262	588	714	0	0	28	16	912	58,3	1.264	1.136	128	94	7,4
2010	2100	Raub,räub.Erpress.räub.Angr.	1.350	0,7	230	17,0	232	627	491	0	0	38	13	787	58,3	1.102	976	126	93	8,4
2011	2100	Raub,räub.Erpress.räub.Angr.	1.372	0,7	253	18,4	223	616	533	0	0	37	15	832	60,6	1.062	959	103	109	10,3
2012	2100	Raub,räub.Erpress.räub.Angr.	1.449	0,8	237	16,4	245	600	604	0	0	67	21	875	60,4	1.154	1.039	115	122	10,6
2003	2110	-auf Geldinstitute und Post	22	0,0	7	31,8	13	7	2	0	0	7	5	16	72,7	20	18	2	3	15,0
2004	2110	-auf Geldinstitute und Post	14	0,0	4	28,6	10	2	2	0	0	4	2	7	50,0	10	10	0	4	40,0
2005	2110	-auf Geldinstitute und Post	24	0,0	2	8,3	18	5	1	0	0	6	3	19	79,2	28	28	0	2	7,1
2006	2110	-auf Geldinstitute und Post	23	0,0	5	21,7	16	3	4	0	0	4	4	29	126,1	23	22	1	3	13,0
2007	2110	auf Geldin./Postfil./-agent.	18	0,0	6	33,3	13	3	2	0	0	4	3	17	94,4	20	18	2	3	15,0
2008	2110	auf Geldin./Postfil./-agent.	12	0,0	2	16,7	6	2	4	0	0	5	3	5	41,7	5	4	1	0	0,0
2009	2110	auf Geldin./Postfil./-agent.	11	0,0	2	18,2	7	4	0	0	0	1	1	5	45,5	8	7	1	0	0,0



Jahr	Schlüsselzahl der Tat	Straftaten	Erfasste Fälle	% Anteil an allen Taten	v. Spalte 2 Versuche		Tatort					Mit Schusswaffe		Aufklärung		Gesamtzahl der ermitt. Tatverd.	v. SPALTE 16			
							bis 20.000 Einw.	20.000 bis 100.000 Einw.	100.000 bis 500.000 Einw.	500.000 und mehr Einw.	unbekannt	gedroht	geschoss.	Fälle	in %		männl.	weibl.	Nichtdeutsche Tatverdächtige	
																			Anzahl	in %
0	1	2	3	4	5	6	7	8	9	10	11	12	13	14	15	16	17	18	19	20
2010	2110	auf Geldin./Postfil./-agent.	14	0,0	1	7,1	8	4	2	0	0	6	2	9	64,3	11	10	1	2	18,2
2011	2110	auf Geldin./Postfil./-agent.	12	0,0	4	33,3	7	1	4	0	0	4	0	10	83,3	10	10	0	1	10,0
2012	2110	auf Geldin./Postfil./-agent.	12	0,0	2	16,7	6	3	3	0	0	7	1	12	100,0	6	5	1	1	16,7
2003	2111	.auf Geldinstitute	12	0,0	5	41,7	8	3	1	0	0	3	4	10	83,3	16	15	1	3	18,8
2004	2111	.auf Geldinstitute	9	0,0	3	33,3	5	2	2	0	0	2	1	3	33,3	7	7	0	2	28,6
2005	2111	.auf Geldinstitute	20	0,0	2	10,0	14	5	1	0	0	5	2	17	85,0	27	27	0	2	7,4
2006	2111	.auf Geldinstitute	23	0,0	5	21,7	16	3	4	0	0	4	4	26	113,0	23	22	1	3	13,0
2007	2111	auf Geldin. Bank./Spark.	16	0,0	5	31,3	11	3	2	0	0	2	3	14	87,5	18	17	1	3	16,7
2008	2111	auf Geldin. Bank./Spark.	11	0,0	2	18,2	5	2	4	0	0	5	3	5	45,5	5	4	1	0	0,0
2009	2111	auf Geldin. Bank./Spark.	10	0,0	2	20,0	6	4	0	0	0	1	1	5	50,0	8	7	1	0	0,0
2010	2111	auf Geldin. Bank./Spark.	13	0,0	1	7,7	8	4	1	0	0	6	2	9	69,2	11	10	1	2	18,2
2011	2111	auf Geldin. Bank./Spark.	10	0,0	4	40,0	7	0	3	0	0	4	0	9	90,0	9	9	0	1	11,1
2012	2111	auf Geldin. Bank./Spark.	10	0,0	2	20,0	5	2	3	0	0	6	1	12	120,0	6	5	1	1	16,7
2003	2112	.auf Postfilialen	6	0,0	2	33,3	4	1	1	0	0	3	1	4	66,7	8	7	1	3	37,5
2004	2112	.auf Postfilialen	2	0,0	1	50,0	2	0	0	0	0	0	0	2	100,0	2	2	0	1	50,0
2005	2112	.auf Postfilialen	3	0,0	0	0,0	3	0	0	0	0	0	1	1	33,3	1	1	0	0	0,0
2006	2112	.auf Postfilialen	0	0,0	0	0,0	0	0	0	0	0	0	0	3	300,0	2	2	0	0	0,0
2007	2112	auf Postfilialen	1	0,0	1	100,0	1	0	0	0	0	1	0	2	200,0	2	1	1	0	0,0
2010	2112	auf Postfilialen	1	0,0	0	0,0	0	0	1	0	0	0	0	0	0,0	0	0	0	0	0,0
2011	2112	auf Postfilialen	2	0,0	0	0,0	0	1	1	0	0	0	0	1	50,0	1	1	0	0	0,0
2012	2112	auf Postfilialen/-agent.	2	0,0	0	0,0	1	1	0	0	0	1	0	0	0,0	0	0	0	0	0,0
2003	2113	.auf Postagenturen	4	0,0	0	0,0	1	3	0	0	0	1	0	2	50,0	2	2	0	0	0,0
2004	2113	.auf Postagenturen	3	0,0	0	0,0	3	0	0	0	0	2	1	2	66,7	1	1	0	1	100,0
2005	2113	.auf Postagenturen	1	0,0	0	0,0	1	0	0	0	0	1	0	1	100,0	1	1	0	0	0,0
2007	2113	auf Postagenturen	1	0,0	0	0,0	1	0	0	0	0	1	0	1	100,0	1	1	0	0	0,0
2008	2113	auf Postagenturen	1	0,0	0	0,0	1	0	0	0	0	0	0	0	0,0	0	0	0	0	0,0
2009	2113	auf Postagenturen	1	0,0	0	0,0	1	0	0	0	0	0	0	0	0,0	0	0	0	0	0,0
2003	2120	-auf sonst. Zahlst./Geschäft	47	0,0	11	23,4	23	13	11	0	0	12	5	30	63,8	32	30	2	3	9,4
2004	2120	-auf sonst. Zahlst./Geschäft	57	0,0	17	29,8	16	25	16	0	0	17	6	36	63,2	45	42	3	6	13,3
2005	2120	-auf sonst. Zahlst./Geschäft	57	0,0	13	22,8	19	18	20	0	0	13	12	37	64,9	50	48	2	0	0,0
2006	2120	-auf sonst. Zahlst./Geschäft	51	0,0	8	15,7	14	14	23	0	0	13	11	29	56,9	53	52	1	4	7,5
2007	2120	auf sonst. Zahlstellen/Gesch.	49	0,0	9	18,4	10	16	23	0	0	11	8	34	69,4	45	42	3	1	2,2
2008	2120	auf sonst. Zahlstellen/Gesch.	56	0,0	17	30,4	19	28	9	0	0	15	5	24	42,9	32	30	2	6	18,8
2009	2120	auf sonst. Zahlstellen/Gesch.	65	0,0	12	18,5	13	31	21	0	0	13	6	35	53,8	42	42	0	2	4,8
2010	2120	auf sonst. Zahlstellen/Gesch.	51	0,0	12	23,5	17	19	15	0	0	13	3	33	64,7	28	27	1	0	0,0
2011	2120	auf sonst. Zahlstellen/Gesch.	58	0,0	16	27,6	16	32	10	0	0	14	6	28	48,3	30	30	0	2	6,7

Jahr	Schlüsselzahl der Tat	Straftaten	Erfasste Fälle	% Anteil an allen Taten	v. Spalte 2 Versuche Fälle		Tatort					Mit Schusswaffe		Aufklärung		Gesamtzahl der ermitt. Tatverd.	v. SPALTE 16			
							bis 20.000 Einw.	20.000 bis 100.000 Einw.	100.000 bis 500.000 Einw.	500.000 und mehr Einw.	unbekannt	gedroht	geschoss.	Fälle	in %		männl.	weibl.	Nichtdeutsche Tatverdächtige	
																			Anzahl	in %
0	1	2	3	4	5	6	7	8	9	10	11	12	13	14	15	16	17	18	19	20
2012	2120	auf sonst. Zahlstellen/Gesch.	104	0,1	13	12,5	30	29	45	0	0	41	12	55	52,9	61	59	2	10	16,4
2003	2121	.auf Spielhallen	9	0,0	3	33,3	4	2	3	0	0	2	0	6	66,7	4	4	0	0	0,0
2004	2121	.auf Spielhallen	11	0,0	1	9,1	4	5	2	0	0	2	2	5	45,5	7	7	0	0	0,0
2005	2121	.auf Spielhallen	4	0,0	0	0,0	1	3	0	0	0	0	1	7	175,0	6	6	0	0	0,0
2006	2121	.auf Spielhallen	5	0,0	1	20,0	0	2	3	0	0	1	0	3	60,0	7	6	1	0	0,0
2007	2121	auf Spielhallen	2	0,0	1	50,0	0	0	2	0	0	2	0	0	0,0	0	0	0	0	0,0
2008	2121	auf Spielhallen	6	0,0	1	16,7	1	4	1	0	0	1	0	2	33,3	3	3	0	2	66,7
2009	2121	auf Spielhallen	9	0,0	2	22,2	2	6	1	0	0	2	1	3	33,3	4	4	0	0	0,0
2010	2121	auf Spielhallen	5	0,0	2	40,0	3	2	0	0	0	1	0	3	60,0	3	3	0	0	0,0
2011	2121	auf Spielhallen	5	0,0	1	20,0	3	2	0	0	0	1	1	4	80,0	5	5	0	1	20,0
2012	2121	auf Spielhallen	18	0,0	0	0,0	4	2	12	0	0	8	4	10	55,6	13	12	1	2	15,4
2003	2122	.auf Tankstellen	10	0,0	2	20,0	5	3	2	0	0	1	3	5	50,0	6	5	1	0	0,0
2004	2122	.auf Tankstellen	12	0,0	3	25,0	4	5	3	0	0	4	1	8	66,7	16	13	3	3	18,8
2005	2122	.auf Tankstellen	12	0,0	3	25,0	6	6	0	0	0	4	1	11	91,7	16	16	0	0	0,0
2006	2122	.auf Tankstellen	10	0,0	2	20,0	4	4	2	0	0	4	3	3	30,0	9	9	0	0	0,0
2007	2122	auf Tankstellen	9	0,0	0	0,0	3	4	2	0	0	0	3	6	66,7	7	7	0	0	0,0
2008	2122	auf Tankstellen	9	0,0	1	11,1	3	4	2	0	0	2	2	2	22,2	7	7	0	4	57,1
2009	2122	auf Tankstellen	11	0,0	3	27,3	6	3	2	0	0	3	1	6	54,5	10	10	0	0	0,0
2010	2122	auf Tankstellen	6	0,0	0	0,0	2	2	2	0	0	1	2	1	16,7	1	1	0	0	0,0
2011	2122	auf Tankstellen	15	0,0	7	46,7	4	10	1	0	0	4	2	10	66,7	10	10	0	0	0,0
2012	2122	auf Tankstellen	15	0,0	3	20,0	3	6	6	0	0	4	1	9	60,0	14	14	0	0	0,0
2004	2130	-auf Geld- und Werttransporte	1	0,0	0	0,0	1	0	0	0	0	0	0	1	100,0	3	3	0	0	0,0
2006	2130	-auf Geld- und Werttransporte	3	0,0	1	33,3	3	0	0	0	0	1	0	2	66,7	4	4	0	0	0,0
2007	2130	auf Geld-u. Werttransporte	6	0,0	3	50,0	2	2	2	0	0	0	0	2	33,3	4	4	0	1	25,0
2008	2130	auf Geld-u. Werttransporte	1	0,0	0	0,0	0	1	0	0	0	0	1	0	0,0	0	0	0	0	0,0
2009	2130	auf Geld-u. Werttransporte	1	0,0	0	0,0	0	0	1	0	0	0	0	1	100,0	1	1	0	0	0,0
2011	2130	auf Geld-u. Werttransporte	1	0,0	0	0,0	0	1	0	0	0	0	0	0	0,0	0	0	0	0	0,0
2012	2130	auf Geld-u. Werttransporte	2	0,0	0	0,0	1	0	1	0	0	2	0	0	0,0	0	0	0	0	0,0
2004	2131	.auf Geld- und Kassenboten	1	0,0	0	0,0	1	0	0	0	0	0	0	1	100,0	3	3	0	0	0,0
2006	2131	.auf Geld- und Kassenboten	1	0,0	1	100,0	1	0	0	0	0	0	0	0	0,0	0	0	0	0	0,0
2007	2131	auf Geld-/Kassenboten	5	0,0	3	60,0	1	2	2	0	0	0	0	1	20,0	2	2	0	1	50,0
2008	2131	auf Geld-/Kassenboten	1	0,0	0	0,0	0	1	0	0	0	0	1	0	0,0	0	0	0	0	0,0
2009	2131	auf Geld-/Kassenboten	1	0,0	0	0,0	0	0	1	0	0	0	0	1	100,0	1	1	0	0	0,0
2011	2131	auf Geld-/Kassenboten	1	0,0	0	0,0	0	1	0	0	0	0	0	0	0,0	0	0	0	0	0,0
2012	2131	auf Geld-/Kassenboten	2	0,0	0	0,0	1	0	1	0	0	2	0	0	0,0	0	0	0	0	0,0

Jahr	Schlüsselzahl der Tat	Straftaten	Erfasste Fälle	% Anteil an allen Taten	v. Spalte 2 Versuche		Tatort					Mit Schusswaffe		Aufklärung		Gesamtzahl der ermitt. Tatverd.	v. SPALTE 16			
							bis 20.000 Einw.	20.000 bis 100.000 Einw.	100.000 bis 500.000 Einw.	500.000 und mehr Einw.	unbekannt	gedroht	geschoss.	Fälle	in %		männl.	weibl.	Nichtdeutsche Tatverdächtige	
																			Anzahl	in %
0	1	2	3	4	5	6	7	8	9	10	11	12	13	14	15	16	17	18	19	20
2006	2132	auf Spez.geldtrans.fahrz.	2	0,0	0	0,0	2	0	0	0	0	1	0	2	100,0	4	4	0	0	0,0
2007	2132	auf Spez.geldtrans.fahrz.	1	0,0	0	0,0	1	0	0	0	0	0	0	1	100,0	2	2	0	0	0,0
2003	2140	-auf Kraftfahrer	9	0,0	0	0,0	6	2	0	0	1	0	0	8	88,9	14	13	1	3	21,4
2004	2140	-auf Kraftfahrer	5	0,0	1	20,0	2	0	3	0	0	0	1	3	60,0	8	7	1	0	0,0
2005	2140	-auf Kraftfahrer	12	0,0	3	25,0	9	2	1	0	0	0	0	12	100,0	16	14	2	2	12,5
2006	2140	-auf Kraftfahrer	7	0,0	2	28,6	3	2	2	0	0	0	1	3	42,9	4	4	0	1	25,0
2007	2140	räub. Angriff a.Kraftf.§316a	7	0,0	1	14,3	2	1	4	0	0	1	1	4	57,1	5	4	1	0	0,0
2008	2140	räub. Angriff a.Kraftf.§316a	5	0,0	0	0,0	1	2	2	0	0	0	0	5	100,0	9	9	0	2	22,2
2009	2140	räub. Angriff a.Kraftf.§316a	2	0,0	1	50,0	0	0	2	0	0	0	0	2	100,0	6	4	2	3	50,0
2010	2140	räub. Angriff a.Kraftf.§316a	3	0,0	0	0,0	2	1	0	0	0	0	0	1	33,3	1	1	0	0	0,0
2011	2140	räub. Angriff a.Kraftf.§316a	9	0,0	1	11,1	2	2	5	0	0	0	0	6	66,7	7	7	0	1	14,3
2012	2140	räub. Angriff a.Kraftf.§316a	4	0,0	1	25,0	0	2	2	0	0	1	0	3	75,0	4	4	0	1	25,0
2003	2141	.Beraubung v. Taxifahrern	3	0,0	0	0,0	2	1	0	0	0	0	0	3	100,0	4	3	1	0	0,0
2004	2141	.Beraubung v. Taxifahrern	1	0,0	1	100,0	0	0	1	0	0	0	1	0	0,0	0	0	0	0	0,0
2007	2141	+Beraub.v. Taxif. §316a	3	0,0	0	0,0	0	0	3	0	0	1	0	3	100,0	4	3	1	0	0,0
2008	2141	+Beraub.v. Taxif. §316a	1	0,0	0	0,0	0	0	1	0	0	0	0	1	100,0	1	1	0	0	0,0
2011	2141	+Beraub.v. Taxif. §316a	2	0,0	0	0,0	0	0	2	0	0	0	0	2	100,0	3	3	0	1	33,3
2012	2141	+Beraub.v. Taxif. §316a	1	0,0	0	0,0	0	0	1	0	0	0	0	1	100,0	1	1	0	1	100,0
2003	2150	-Zechenschlussraub	1	0,0	0	0,0	1	0	0	0	0	0	0	1	100,0	1	1	0	0	0,0
2005	2150	-Zechenschlussraub	2	0,0	0	0,0	1	0	1	0	0	0	0	1	50,0	1	1	0	0	0,0
2006	2150	-Zechenschlussraub	2	0,0	0	0,0	0	0	2	0	0	0	0	2	100,0	2	2	0	0	0,0
2007	2150	Zechenschlussraub	1	0,0	0	0,0	1	0	0	0	0	0	0	1	100,0	3	3	0	0	0,0
2008	2150	Zechenschlussraub	1	0,0	0	0,0	1	0	0	0	0	0	0	1	100,0	1	1	0	0	0,0
2003	2160	-Handtaschenraub	263	0,1	45	17,1	30	168	65	0	0	0	0	114	43,3	111	97	14	3	2,7
2004	2160	-Handtaschenraub	292	0,1	36	12,3	39	177	76	0	0	1	0	137	46,9	113	104	9	4	3,5
2005	2160	-Handtaschenraub	216	0,1	39	18,1	25	119	72	0	0	2	0	102	47,2	108	98	10	0	0,0
2006	2160	-Handtaschenraub	222	0,1	50	22,5	18	147	57	0	0	0	0	104	46,8	64	62	2	1	1,6
2007	2160	Handtaschenraub	180	0,1	23	12,8	18	98	64	0	0	1	0	80	44,4	59	53	6	1	1,7
2008	2160	Handtaschenraub	166	0,1	21	12,7	16	100	50	0	0	0	0	58	34,9	41	34	7	1	2,4
2009	2160	Handtaschenraub	124	0,1	18	14,5	10	63	51	0	0	0	0	38	30,6	50	48	2	2	4,0
2010	2160	Handtaschenraub	101	0,1	16	15,8	10	52	39	0	0	0	0	39	38,6	43	39	4	4	9,3
2011	2160	Handtaschenraub	142	0,1	24	16,9	13	67	62	0	0	0	1	61	43,0	40	39	1	4	10,0
2012	2160	Handtaschenraub	132	0,1	28	21,2	11	74	47	0	0	0	0	50	37,9	32	30	2	6	18,8
2003	2170	sonst.Raub a.Str/Weg/Plätz.	660	0,3	95	14,4	110	235	315	0	0	12	3	322	48,8	555	503	52	44	7,9
2004	2170	sonst.Raub a.Str/Weg/Plätz.	715	0,3	113	15,8	128	236	351	0	0	12	6	399	55,8	655	591	64	40	6,1

Jahr	Schlüsselzahl der Tat	Straftaten	Erfasste Fälle	% Anteil an allen Taten	v. Spalte 2 Versuche Fälle		Tatort					Mit Schusswaffe		Aufklärung		Gesamtzahl der ermitt. Tatverd.	v. SPALTE 16			
							bis 20.000 Einw.	20.000 bis 100.000 Einw.	100.000 bis 500.000 Einw.	500.000 und mehr Einw.	unbekannt	gedroht	geschoss.	Fälle	in %		männl.	weibl.	Nichtdeutsche Tatverdächtige	
																			Anzahl	in %
0	1	2	3	4	5	6	7	8	9	10	11	12	13	14	15	16	17	18	19	20
2005	2170	sonst.Raub a.Str/Weg/Plätz.	743	0,3	101	13,6	125	222	396	0	0	11	0	392	52,8	659	607	52	61	9,3
2006	2170	sonst.Raub a.Str/Weg/Plätz.	867	0,4	118	13,6	120	241	505	0	1	11	18	453	52,2	600	563	37	47	7,8
2007	2170	sonst.Raub a.Str/Weg/Plätz.	814	0,4	116	14,3	84	301	429	0	0	10	6	400	49,1	718	655	63	45	6,3
2008	2170	sonst.Raub a.Str/Weg/Plätz.	888	0,4	136	15,3	92	353	443	0	0	9	5	453	51,0	720	671	49	73	10,1
2009	2170	sonst.Raub a.Str/Weg/Plätz.	759	0,4	122	16,1	102	245	412	0	0	10	4	397	52,3	621	560	61	44	7,1
2010	2170	sonst.Raub a.Str/Weg/Plätz.	576	0,3	105	18,2	68	255	253	0	0	12	2	254	44,1	399	356	43	30	7,5
2011	2170	sonst.Raub a.Str/Weg/Plätz.	539	0,3	97	18,0	60	203	276	0	0	4	3	258	47,9	388	351	37	36	9,3
2012	2170	sonst.Raub a.Str/Weg/Plätz.	568	0,3	96	16,9	64	208	296	0	0	7	4	299	52,6	470	431	39	51	10,9
2003	2180	-Raub zur Erlangung v. BtM	4	0,0	0	0,0	1	1	2	0	0	1	0	3	75,0	5	5	0	0	0,0
2004	2180	-Raub zur Erlangung v. BtM	2	0,0	1	50,0	0	1	1	0	0	0	1	2	100,0	6	6	0	0	0,0
2005	2180	-Raub zur Erlangung v. BtM	6	0,0	2	33,3	0	3	2	0	1	1	0	6	100,0	11	11	0	0	0,0
2006	2180	-Raub zur Erlangung v. BtM	2	0,0	1	50,0	0	0	2	0	0	0	0	1	50,0	5	5	0	0	0,0
2007	2180	Raub zur Erlangung v. BtM	1	0,0	0	0,0	0	0	1	0	0	0	0	1	100,0	3	3	0	0	0,0
2008	2180	Raub zur Erlangung v. BtM	1	0,0	0	0,0	0	1	0	0	0	0	0	1	100,0	1	1	0	1	100,0
2009	2180	Raub zur Erlangung von BtM	2	0,0	1	50,0	0	1	1	0	0	0	0	2	100,0	6	3	3	1	16,7
2011	2180	Raub zur Erlangung von BtM	4	0,0	0	0,0	0	3	1	0	0	0	0	3	75,0	6	6	0	2	33,3
2012	2180	Raub zur Erlangung von BtM	1	0,0	0	0,0	1	0	0	0	0	0	0	0	0,0	0	0	0	0	0,0
2003	2190	-Raubüberfälle in Wohnungen	132	0,1	13	9,8	42	52	38	0	0	5	1	122	92,4	237	210	27	4	1,7
2004	2190	-Raubüberfälle in Wohnungen	163	0,1	20	12,3	42	63	58	0	0	4	4	134	82,2	274	245	29	9	3,3
2005	2190	-Raubüberfälle in Wohnungen	140	0,1	16	11,4	38	59	43	0	0	3	2	127	90,7	256	223	33	6	2,3
2006	2190	-Raubüberfälle in Wohnungen	161	0,1	16	9,9	41	61	59	0	0	9	5	138	85,7	283	258	25	10	3,5
2007	2190	Raub in Wohnungen	119	0,1	13	10,9	33	44	42	0	0	1	2	105	88,2	204	188	16	7	3,4
2008	2190	Raub in Wohnungen	118	0,1	15	12,7	25	52	41	0	0	5	0	102	86,4	195	169	26	11	5,6
2009	2190	Raub in Wohnungen	94	0,0	12	12,8	22	37	35	0	0	0	1	86	91,5	170	149	21	6	3,5
2010	2190	Raub in Wohnungen	129	0,1	16	12,4	29	69	31	0	0	4	1	110	85,3	213	186	27	10	4,7
2011	2190	Raub in Wohnungen	108	0,1	18	16,7	19	59	30	0	0	5	4	89	82,4	176	160	16	13	7,4
2012	2190	Raub in Wohnungen	130	0,1	16	12,3	33	49	48	0	0	4	3	105	80,8	176	154	22	10	5,7
2003	2200	Körperverletzung (KV)	16.178	7,1	549	3,4	6.739	5.384	4.052	0	3	13	83	14.567	90,0	15.704	13.334	2.370	825	5,3
2004	2200	Körperverletzung (KV)	16.421	7,2	594	3,6	6.719	5.585	4.117	0	0	11	73	14.788	90,1	15.772	13.396	2.376	889	5,6
2005	2200	Körperverletzung (KV)	16.940	7,8	677	4,0	6.758	5.833	4.348	0	1	11	60	15.248	90,0	15.826	13.419	2.407	876	5,5
2006	2200	Körperverletzung (KV)	17.161	8,0	757	4,4	6.470	6.361	4.329	0	1	9	83	15.319	89,3	15.644	13.238	2.406	850	5,4
2007	2200	Körperverletzung (KV)	18.262	8,4	799	4,4	6.617	6.990	4.653	0	2	10	55	16.295	89,2	16.333	13.744	2.589	797	4,9
2008	2200	Körperverletzung (KV)	17.193	8,3	851	4,9	6.064	6.375	4.745	0	9	11	44	15.174	88,3	15.291	12.842	2.449	790	5,2
2009	2200	Körperverletzung (KV)	17.043	8,5	919	5,4	5.758	6.544	4.737	0	4	9	45	15.114	88,7	14.952	12.450	2.502	725	4,8
2010	2200	Körperverletzung (KV)	16.323	8,6	842	5,2	4.949	6.767	4.606	0	1	5	36	14.623	89,6	14.145	11.631	2.514	734	5,2
2011	2200	Körperverletzung (KV)	15.994	8,5	963	6,0	4.822	6.702	4.470	0	0	0	46	14.345	89,7	13.762	11.139	2.623	756	5,5

Jahr	Schlüsselzahl der Tat	Straftaten	Erfasste Fälle	% Anteil an allen Taten	v. Spalte 2 Versuche Fälle		Tatort					Mit Schusswaffe		Aufklärung		Gesamtzahl der ermitt. Tatverd.	v. SPALTE 16			
							bis 20.000 Einw.	20.000 bis 100.000 Einw.	100.000 bis 500.000 Einw.	500.000 und mehr Einw.	unbekannt	gedroht	geschoss.	Fälle	in %		männl.	weibl.	Nichtdeutsche Tatverdächtige	
																			Anzahl	in %
0	1	2	3	4	5	6	7	8	9	10	11	12	13	14	15	16	17	18	19	20
2012	2200	Körperverletzung (KV)	16.334	8,6	1.008	6,2	5.236	6.561	4.535	0	2	5	40	14.779	90,5	14.070	11.346	2.724	781	5,6
2003	2210	-KV mit tödl. Ausgang	2	0,0	0	0,0	2	0	0	0	0	0	0	2	100,0	3	2	1	0	0,0
2004	2210	-KV mit tödl. Ausgang	6	0,0	0	0,0	3	2	1	0	0	0	0	6	100,0	7	7	0	1	14,3
2005	2210	-KV mit tödl. Ausgang	6	0,0	0	0,0	1	2	3	0	0	0	0	5	83,3	7	6	1	0	0,0
2006	2210	-KV mit tödl. Ausgang	9	0,0	0	0,0	3	4	2	0	0	0	0	9	100,0	13	9	4	1	7,7
2007	2210	KV mit Todesfolge §§227,231	3	0,0	0	0,0	1	0	2	0	0	0	0	2	66,7	2	2	0	0	0,0
2008	2210	KV mit Todesfolge §§227,231	6	0,0	0	0,0	1	2	3	0	0	0	0	3	50,0	3	3	0	0	0,0
2009	2210	KV mit Todesfolge §§227,231	2	0,0	0	0,0	0	2	0	0	0	0	0	1	50,0	1	1	0	0	0,0
2010	2210	KV mit Todesfolge §§227,231	3	0,0	0	0,0	1	1	1	0	0	0	0	3	100,0	3	1	2	0	0,0
2011	2210	KV mit Todesfolge §§227,231	1	0,0	0	0,0	1	0	0	0	0	0	0	1	100,0	1	0	1	0	0,0
2012	2210	KV mit Todesfolge §§227,231	4	0,0	0	0,0	0	2	2	0	0	0	0	3	75,0	3	3	0	0	0,0
2003	2220	-gefährliche/schwere KV	4.573	2,0	344	7,5	1.836	1.558	1.179	0	0	10	82	3.920	85,7	5.719	4.915	804	345	6,0
2004	2220	-gefährliche/schwere KV	4.670	2,0	354	7,6	1.924	1.520	1.226	0	0	5	71	4.022	86,1	5.883	5.108	775	391	6,6
2005	2220	-gefährliche/schwere KV	4.751	2,2	438	9,2	1.888	1.552	1.311	0	0	4	57	4.060	85,5	5.667	4.963	704	355	6,3
2006	2220	-gefährliche/schwere KV	4.957	2,3	470	9,5	1.786	1.814	1.357	0	0	6	81	4.175	84,2	5.843	5.129	714	375	6,4
2007	2220	gef.u.schw.KV §§224,226,231	5.337	2,5	481	9,0	1.914	1.972	1.451	0	0	6	52	4.512	84,5	6.168	5.342	826	335	5,4
2008	2220	gef.u.schw.KV §§224,226,231	4.939	2,4	478	9,7	1.648	1.780	1.510	0	1	9	38	4.136	83,7	5.709	4.941	768	312	5,5
2009	2220	gef.u.schw.KV §§224,226,231	4.859	2,4	558	11,5	1.618	1.751	1.488	0	2	3	42	4.023	82,8	5.493	4.745	748	322	5,9
2010	2220	gef.u.schw.KV §§224,226,231	4.287	2,3	471	11,0	1.206	1.758	1.323	0	0	1	32	3.595	83,9	4.700	3.999	701	300	6,4
2011	2220	gef.u.schw.KV §§224,226,231	4.118	2,2	541	13,1	1.119	1.764	1.235	0	0	0	40	3.512	85,3	4.433	3.739	694	268	6,0
2012	2220	gef.u.schw.KV §§224,226,231	3.973	2,1	550	13,8	1.232	1.561	1.180	0	0	2	39	3.399	85,6	4.389	3.734	655	298	6,8
2003	2221	.gefährl./schw. KV/Str/Weg/Pl	1.788	0,8	131	7,3	714	578	496	0	0	5	34	1.432	80,1	2.436	2.121	315	123	5,0
2004	2221	.gefährl./schw. KV/Str/Weg/Pl	1.943	0,8	121	6,2	820	589	534	0	0	4	41	1.562	80,4	2.688	2.389	299	137	5,1
2005	2221	.gefährl./schw. KV/Str/Weg/Pl	2.048	0,9	178	8,7	798	637	613	0	0	1	24	1.634	79,8	2.651	2.358	293	139	5,2
2006	2221	.gefährl./schw. KV/Str/Weg/Pl	2.192	1,0	199	9,1	760	770	662	0	0	3	39	1.692	77,2	2.691	2.419	272	154	5,7
2007	2221	gef.u.schw.KV Str./Weg/Plätz	2.972	1,4	239	8,0	1.011	1.094	867	0	0	2	35	2.366	79,6	3.643	3.214	429	159	4,4
2008	2221	gef.u.schw.KV Str./Weg/Plätz	2.731	1,3	226	8,3	899	977	855	0	0	3	26	2.123	77,7	3.340	2.947	393	165	4,9
2009	2221	gef.u.schw.KV Str./Weg/Plätz	2.583	1,3	247	9,6	792	939	852	0	0	2	25	1.964	76,0	3.053	2.687	366	187	6,1
2010	2221	gef.u.schw.KV Str./Weg/Plätz	2.247	1,2	250	11,1	594	926	727	0	0	0	22	1.737	77,3	2.607	2.283	324	146	5,6
2011	2221	gef.u.schw.KV Str./Weg/Plätz	2.254	1,2	281	12,5	576	968	710	0	0	0	24	1.804	80,0	2.512	2.179	333	147	5,9
2012	2221	gef.u.schw.KV Str./Weg/Plätz	2.090	1,1	270	12,9	612	820	658	0	0	1	23	1.669	79,9	2.375	2.061	314	132	5,6
2003	2230	-Misshandlung v. Schutzbef.	178	0,1	0	0,0	75	46	56	0	1	0	0	176	98,9	199	119	80	10	5,0
2004	2230	-Misshandlung v. Schutzbef.	163	0,1	0	0,0	73	48	42	0	0	0	0	161	98,8	194	105	89	6	3,1
2005	2230	-Misshandlung v. Schutzbef.	155	0,1	1	0,6	66	47	42	0	0	0	0	151	97,4	180	90	90	8	4,4
2006	2230	-Misshandlung v. Schutzbef.	160	0,1	1	0,6	66	46	48	0	0	0	0	157	98,1	181	102	79	12	6,6
2007	2230	Misshandl. Schutzbef.	131	0,1	1	0,8	52	44	35	0	0	0	1	125	95,4	156	78	78	8	5,1

Jahr	Schlüsselzahl der Tat	Straftaten	Erfasste Fälle	% Anteil an allen Taten	v. Spalte 2 Versuche Fälle		Tatort					Mit Schusswaffe		Aufklärung		Gesamtzahl der ermitt. Tatverd.	v. SPALTE 16			
							bis 20.000 Einw.	20.000 bis 100.000 Einw.	100.000 bis 500.000 Einw.	500.000 und mehr Einw.	unbekannt	gedroht	geschoss.	Fälle	in %		männl.	weibl.	Nichtdeutsche Tatverdächtige	
																			Anzahl	in %
0	1	2	3	4	5	6	7	8	9	10	11	12	13	14	15	16	17	18	19	20
2008	2230	Misshandl. Schutzbef.	160	0,1	3	1,9	65	61	34	0	0	0	0	159	99,4	175	101	74	19	10,9
2009	2230	Misshandl. Schutzbef.	173	0,1	1	0,6	66	70	37	0	0	0	0	172	99,4	198	114	84	12	6,1
2010	2230	Misshandl. Schutzbef.	175	0,1	5	2,9	63	73	39	0	0	0	0	174	99,4	196	108	88	7	3,6
2011	2230	Misshandl. Schutzbef.	197	0,1	2	1,0	76	74	47	0	0	0	0	195	99,0	237	135	102	8	3,4
2012	2230	Misshandl. Schutzbef.	211	0,1	3	1,4	78	79	54	0	0	0	0	208	98,6	208	111	97	9	4,3
2003	2231	.Misshandlung v. Kindern	124	0,1	0	0,0	44	33	47	0	0	0	0	123	99,2	144	82	62	10	6,9
2004	2231	.Misshandlung v. Kindern	110	0,0	0	0,0	40	39	31	0	0	0	0	109	99,1	132	68	64	6	4,5
2005	2231	.Misshandlung v. Kindern	116	0,1	1	0,9	48	36	32	0	0	0	0	113	97,4	142	67	75	7	4,9
2006	2231	.Misshandlung v. Kindern	116	0,1	1	0,9	47	33	36	0	0	0	0	114	98,3	128	68	60	7	5,5
2007	2231	+Misshandl. v. Kindern	95	0,0	1	1,1	35	32	28	0	0	0	1	90	94,7	104	50	54	8	7,7
2008	2231	+Misshandl. v. Kindern	124	0,1	2	1,6	48	47	29	0	0	0	0	123	99,2	142	82	60	17	12,0
2009	2231	+Misshandl. von Kindern	144	0,1	1	0,7	53	57	34	0	0	0	0	143	99,3	166	93	73	11	6,6
2010	2231	+Misshandl. von Kindern	140	0,1	3	2,1	48	60	32	0	0	0	0	139	99,3	159	87	72	5	3,1
2011	2231	+Misshandl. von Kindern	158	0,1	1	0,6	58	60	40	0	0	0	0	158	100,0	188	113	75	7	3,7
2012	2231	+Misshandl. von Kindern	151	0,1	2	1,3	44	64	43	0	0	0	0	148	98,0	164	86	78	6	3,7
2003	2240	-(vorsätzliche leichte) KV	10.795	4,7	205	1,9	4.554	3.610	2.629	0	2	3	0	9.899	91,7	9.994	8.610	1.384	502	5,0
2004	2240	-(vorsätzliche leichte) KV	10.904	4,8	240	2,2	4.416	3.840	2.648	0	0	6	0	9.990	91,6	9.963	8.552	1.411	521	5,2
2005	2240	-(vorsätzliche leichte) KV	11.339	5,2	238	2,1	4.458	4.051	2.829	0	1	7	0	10.409	91,8	10.213	8.749	1.464	544	5,3
2006	2240	-(vorsätzliche leichte) KV	11.433	5,3	286	2,5	4.353	4.322	2.757	0	1	3	0	10.419	91,1	10.022	8.532	1.490	511	5,1
2007	2240	(vorsätzl. leichte) KV §223	12.128	5,6	317	2,6	4.339	4.767	3.020	0	2	4	0	11.076	91,3	10.548	8.968	1.580	489	4,6
2008	2240	(vorsätzl. leichte) KV §223	11.524	5,6	370	3,2	4.108	4.367	3.041	0	8	2	0	10.375	90,0	9.897	8.362	1.535	501	5,1
2009	2240	(vorsätzl. leichte) KV §223	11.409	5,7	360	3,2	3.798	4.542	3.067	0	2	6	0	10.393	91,1	9.765	8.162	1.603	429	4,4
2010	2240	(vorsätzl. leichte) KV §223	11.233	5,9	366	3,3	3.423	4.735	3.074	0	1	4	0	10.295	91,6	9.578	7.947	1.631	475	5,0
2011	2240	(vorsätzl. leichte) KV §223	11.018	5,9	420	3,8	3.349	4.654	3.015	0	0	0	0	10.049	91,2	9.297	7.596	1.701	516	5,6
2012	2240	(vorsätzl. leichte) KV §223	11.572	6,1	455	3,9	3.690	4.738	3.142	0	2	3	0	10.670	92,2	9.832	7.941	1.891	522	5,3
2003	2250	-fahrlässige KV	630	0,3	0	0,0	272	170	188	0	0	0	1	570	90,5	642	462	180	7	1,1
2004	2250	-fahrlässige KV	678	0,3	0	0,0	303	175	200	0	0	0	2	609	89,8	644	465	179	9	1,4
2005	2250	-fahrlässige KV	689	0,3	0	0,0	345	181	163	0	0	0	3	623	90,4	693	478	215	13	1,9
2006	2250	-fahrlässige KV	602	0,3	0	0,0	262	175	165	0	0	0	2	559	92,9	634	434	200	9	1,4
2007	2250	fahrlässige KV §229	663	0,3	0	0,0	311	207	145	0	0	0	2	580	87,5	640	424	216	8	1,3
2008	2250	fahrlässige KV §229	564	0,3	0	0,0	242	165	157	0	0	0	6	501	88,8	540	360	180	7	1,3
2009	2250	fahrlässige KV §229	600	0,3	0	0,0	276	179	145	0	0	0	3	525	87,5	574	377	197	7	1,2
2010	2250	fahrlässige KV §229	625	0,3	0	0,0	256	200	169	0	0	0	4	556	89,0	599	405	194	9	1,5
2011	2250	fahrlässige KV §229	660	0,4	0	0,0	277	210	173	0	0	0	6	588	89,1	645	423	222	19	2,9
2012	2250	fahrlässige KV §229	574	0,3	0	0,0	236	181	157	0	0	0	1	499	86,9	531	330	201	7	1,3
2003	2300	ST gg. die persönl. Freiheit	6.218	2,7	94	1,5	2.737	2.114	1.363	0	4	107	39	5.746	92,4	6.022	5.163	859	348	5,8

Jahr	Schlüsselzahl der Tat	Straftaten	Erfasste Fälle	% Anteil an allen Taten	v. Spalte 2 Versuche Fälle		Tatort					Mit Schusswaffe		Aufklärung		Gesamtzahl der ermitt. Tatverd.	v. SPALTE 16			
							bis 20.000 Einw.	20.000 bis 100.000 Einw.	100.000 bis 500.000 Einw.	500.000 und mehr Einw.	unbekannt	gedroht	geschoss.	Fälle	in %		männl.	weibl.	Nichtdeutsche Tatverdächtige	
																			Anzahl	in %
0	1	2	3	4	5	6	7	8	9	10	11	12	13	14	15	16	17	18	19	20
2004	2300	ST gg. die persönl. Freiheit	6.361	2,8	130	2,0	2.925	2.170	1.265	0	1	92	40	5.839	91,8	6.053	5.250	803	382	6,3
2005	2300	ST gg. die persönl. Freiheit	6.457	3,0	109	1,7	2.958	2.257	1.241	0	1	85	62	5.962	92,3	6.076	5.218	858	363	6,0
2006	2300	ST gg. die persönl. Freiheit	6.482	3,0	121	1,9	2.836	2.227	1.419	0	0	96	60	5.929	91,5	5.896	5.014	882	292	5,0
2007	2300	ST gg. persönliche Freiheit	7.416	3,4	151	2,0	3.077	2.798	1.533	0	8	70	42	6.756	91,1	6.629	5.589	1.040	368	5,6
2008	2300	ST gg. persönliche Freiheit	7.535	3,6	140	1,9	3.062	2.812	1.655	0	6	52	37	6.827	90,6	6.637	5.549	1.088	328	4,9
2009	2300	ST gg. persönliche Freiheit	7.939	4,0	180	2,3	3.190	3.025	1.715	0	9	53	53	7.293	91,9	6.936	5.804	1.132	345	5,0
2010	2300	ST gg. persönliche Freiheit	7.354	3,9	141	1,9	2.743	2.950	1.660	0	1	37	36	6.763	92,0	6.447	5.393	1.054	329	5,1
2011	2300	ST gg. persönliche Freiheit	7.189	3,8	159	2,2	2.657	2.991	1.540	0	1	32	31	6.695	93,1	6.409	5.344	1.065	355	5,5
2012	2300	ST gg. persönliche Freiheit	7.660	4,0	177	2,3	2.833	3.203	1.621	0	3	57	32	7.067	92,3	6.609	5.477	1.132	319	4,8
2003	2310	-Menschenraub / Entführung	81	0,0	5	6,2	28	36	17	0	0	0	0	81	100,0	93	59	34	4	4,3
2004	2310	-Menschenraub / Entführung	83	0,0	11	13,3	37	34	12	0	0	0	0	80	96,4	88	46	42	10	11,4
2005	2310	-Menschenraub / Entführung	82	0,0	5	6,1	43	27	12	0	0	0	0	80	97,6	83	54	29	8	9,6
2006	2310	-Menschenraub / Entführung	64	0,0	7	10,9	32	18	14	0	0	0	0	62	96,9	75	42	33	5	6,7
2007	2310	Menschr./Entz.Minderj./Ki.han	75	0,0	7	9,3	47	21	7	0	0	0	0	72	96,0	79	46	33	6	7,6
2008	2310	Menschr./Entz.Minderj./Ki.han	88	0,0	9	10,2	32	42	14	0	0	0	0	87	98,9	91	59	32	7	7,7
2009	2310	Menschr./Entz.Minderj./Ki.han	85	0,0	12	14,1	32	29	24	0	0	0	0	78	91,8	83	43	40	8	9,6
2010	2310	Menschr./Entz.Minderj./Ki.han	80	0,0	11	13,8	33	32	15	0	0	0	0	78	97,5	82	54	28	8	9,8
2011	2310	Menschr./Entz.Minderj./Ki.han	63	0,0	8	12,7	25	24	14	0	0	0	0	62	98,4	65	41	24	9	13,8
2012	2310	Menschr./Entz.Minderj./Ki.han	89	0,0	10	11,2	36	38	15	0	0	0	0	89	100,0	96	51	45	10	10,4
2008	2311	+Menschenraub §234	1	0,0	0	0,0	0	1	0	0	0	0	0	1	100,0	1	1	0	0	0,0
2009	2311	+Menschenraub §234	1	0,0	0	0,0	0	1	0	0	0	0	0	0	0,0	0	0	0	0	0,0
2006	2312	.Entziehung Minderjähriger	64	0,0	7	10,9	32	18	14	0	0	0	0	62	96,9	75	42	33	5	6,7
2007	2312	+Entziehung Minderj. §235	75	0,0	7	9,3	47	21	7	0	0	0	0	72	96,0	79	46	33	6	7,6
2008	2312	+Entziehung Minderj. §235	86	0,0	8	9,3	32	40	14	0	0	0	0	85	98,8	89	57	32	7	7,9
2009	2312	+Entziehung Minderj. §235	84	0,0	12	14,3	32	28	24	0	0	0	0	78	92,9	83	43	40	8	9,6
2010	2312	+Entziehung Minderj. §235	80	0,0	11	13,8	33	32	15	0	0	0	0	78	97,5	82	54	28	8	9,8
2011	2312	+Entziehung Minderj. §235	63	0,0	8	12,7	25	24	14	0	0	0	0	62	98,4	65	41	24	9	13,8
2012	2312	+Entziehung Minderj. §235	89	0,0	10	11,2	36	38	15	0	0	0	0	89	100,0	96	51	45	10	10,4
2008	2313	+Kinderhandel §236	1	0,0	1	100,0	0	1	0	0	0	0	0	1	100,0	1	1	0	0	0,0
2003	2320	-Freiheitsber/Nöt/Bedrohung	6.129	2,7	87	1,4	2.707	2.076	1.342	0	4	107	39	5.657	92,3	5.915	5.089	826	337	5,7
2004	2320	-Freiheitsber/Nöt/Bedrohung	6.276	2,7	119	1,9	2.886	2.136	1.253	0	1	92	40	5.757	91,7	5.965	5.202	763	370	6,2
2005	2320	-Freiheitsber/Nöt/Bedrohung	6.367	2,9	104	1,6	2.914	2.227	1.225	0	1	85	62	5.875	92,3	5.995	5.167	828	355	5,9
2006	2320	-Freiheitsber/Nöt/Bedrohung	6.417	3,0	114	1,8	2.804	2.209	1.404	0	0	96	60	5.866	91,4	5.827	4.977	850	289	5,0
2007	2320	Freiheitsber.Nötig. Bedrohung	7.336	3,4	142	1,9	3.028	2.776	1.524	0	8	70	42	6.679	91,0	6.548	5.541	1.007	356	5,4
2008	2320	Freiheitsber.Nötig. Bedrohung	7.440	3,6	129	1,7	3.027	2.769	1.638	0	6	52	37	6.735	90,5	6.550	5.492	1.058	319	4,9

Jahr	Schlüsselzahl der Tat	Straftaten	Erfasste Fälle	% Anteil an allen Taten	v. Spalte 2 Versuche Fälle		Tatort					Mit Schusswaffe		Aufklärung		Gesamtzahl der ermitt. Tatverd.	v. SPALTE 16			
							bis 20.000 Einw.	20.000 bis 100.000 Einw.	100.000 bis 500.000 Einw.	500.000 und mehr Einw.	unbekannt	gedroht	geschoss.	Fälle	in %		männl.	weibl.	Nichtdeutsche Tatverdächtige	
																			Anzahl	in %
0	1	2	3	4	5	6	7	8	9	10	11	12	13	14	15	16	17	18	19	20
2009	2320	Freiheitsber.Nötig. Bedohung	7.843	3,9	166	2,1	3.153	2.993	1.688	0	9	53	53	7.206	91,9	6.852	5.759	1.093	336	4,9
2010	2320	Freiheitsber.Nötig. Bedohung	7.267	3,8	129	1,8	2.708	2.917	1.641	0	1	37	36	6.682	91,9	6.376	5.350	1.026	324	5,1
2011	2320	Freiheitsber.Nötig. Bedohung	7.123	3,8	150	2,1	2.632	2.966	1.524	0	1	32	31	6.631	93,1	6.346	5.304	1.042	347	5,5
2012	2320	Freiheitsber.Nötig. Bedrohung	7.569	4,0	167	2,2	2.796	3.165	1.605	0	3	57	32	6.976	92,2	6.515	5.428	1.087	308	4,7
2003	2321	.Freiheitsberaubung	145	0,1	8	5,5	60	59	26	0	0	1	0	133	91,7	198	170	28	7	3,5
2004	2321	.Freiheitsberaubung	131	0,1	6	4,6	57	41	33	0	0	0	0	122	93,1	174	142	32	18	10,3
2005	2321	.Freiheitsberaubung	151	0,1	7	4,6	68	51	32	0	0	0	0	151	100,0	222	172	50	10	4,5
2006	2321	.Freiheitsberaubung	134	0,1	4	3,0	46	48	40	0	0	1	0	126	94,0	170	142	28	14	8,2
2007	2321	+Freiheitsberaubung §239	162	0,1	13	8,0	59	62	41	0	0	0	2	149	92,0	213	166	47	6	2,8
2008	2321	+Freiheitsberaubung §239	136	0,1	18	13,2	58	45	33	0	0	0	0	118	86,8	154	127	27	6	3,9
2009	2321	+Freiheitsberaubung §239	147	0,1	13	8,8	39	59	49	0	0	0	1	138	93,9	180	141	39	17	9,4
2010	2321	+Freiheitsberaubung §239	143	0,1	12	8,4	36	73	34	0	0	0	0	133	93,0	176	141	35	13	7,4
2011	2321	+Freiheitsberaubung §239	132	0,1	11	8,3	33	63	36	0	0	0	1	119	90,2	158	115	43	13	8,2
2012	2321	+Freiheitsberaubung §239	159	0,1	6	3,8	46	79	34	0	0	0	2	145	91,2	178	138	40	13	7,3
2003	2322	.Nötigung	1.628	0,7	79	4,9	756	444	426	0	2	2	2	1.439	88,4	1.630	1.422	208	46	2,8
2004	2322	.Nötigung	1.799	0,8	113	6,3	881	513	405	0	0	3	1	1.577	87,7	1.764	1.540	224	66	3,7
2005	2322	.Nötigung	1.830	0,8	97	5,3	901	549	379	0	1	0	2	1.604	87,7	1.768	1.552	216	82	4,6
2006	2322	.Nötigung	1.910	0,9	110	5,8	875	570	465	0	0	3	6	1.680	88,0	1.776	1.531	245	55	3,1
2007	2322	Nötigung §240	1.955	0,9	129	6,6	922	622	407	0	4	4	0	1.703	87,1	1.848	1.564	284	58	3,1
2008	2322	Nötigung §240	1.889	0,9	111	5,9	858	593	436	0	2	1	1	1.663	88,0	1.824	1.564	260	72	3,9
2009	2322	Nötigung §240	1.883	0,9	153	8,1	850	599	432	0	2	2	3	1.663	88,3	1.822	1.563	259	69	3,8
2010	2322	Nötigung §240	1.896	1,0	117	6,2	803	660	433	0	0	2	3	1.672	88,2	1.802	1.537	265	75	4,2
2011	2322	Nötigung §240	1.789	1,0	139	7,8	734	670	385	0	0	2	0	1.602	89,5	1.745	1.505	240	71	4,1
2012	2322	Nötigung §240	1.890	1,0	161	8,5	813	647	429	0	1	3	1	1.648	87,2	1.766	1.490	276	62	3,5
2003	2323	.Bedrohung	4.356	1,9	0	0,0	1.891	1.573	890	0	2	104	37	4.085	93,8	4.204	3.610	594	287	6,8
2004	2323	.Bedrohung	4.346	1,9	0	0,0	1.948	1.582	815	0	1	89	39	4.058	93,4	4.154	3.636	518	292	7,0
2005	2323	.Bedrohung	4.386	2,0	0	0,0	1.945	1.627	814	0	0	85	60	4.120	93,9	4.152	3.582	570	273	6,6
2006	2323	.Bedrohung	4.373	2,0	0	0,0	1.883	1.591	899	0	0	92	54	4.060	92,8	4.034	3.449	585	227	5,6
2007	2323	Bedrohung §241	4.788	2,2	0	0,0	1.919	1.901	964	0	4	66	40	4.431	92,5	4.364	3.737	627	282	6,5
2008	2323	Bedrohung §241	4.312	2,1	0	0,0	1.701	1.696	912	0	3	51	36	3.940	91,4	3.940	3.326	614	227	5,8
2009	2323	Bedrohung §241	4.658	2,3	0	0,0	1.846	1.846	959	0	7	51	46	4.327	92,9	4.197	3.574	623	224	5,3
2010	2323	Bedrohung §241	4.147	2,2	0	0,0	1.489	1.740	917	0	1	35	33	3.858	93,0	3.773	3.178	595	225	6,0
2011	2323	Bedrohung §241	4.132	2,2	0	0,0	1.466	1.778	888	0	0	30	30	3.904	94,5	3.800	3.186	614	250	6,6
2012	2323	Bedrohung §241	4.323	2,3	0	0,0	1.511	1.908	904	0	0	54	29	4.062	94,0	3.877	3.278	599	218	5,6
2007	2324	Nachstellung § 238	431	0,2	0	0,0	128	191	112	0	0	0	0	396	91,9	357	290	67	24	6,7
2008	2324	Nachstellung § 238	1.103	0,5	0	0,0	410	435	257	0	1	0	0	1.014	91,9	904	730	174	32	3,5



Jahr	Schlüsselzahl der Tat	Straftaten	Erfasste Fälle	% Anteil an allen Taten	v. Spalte 2 Versuche Fälle		Tatort					Mit Schusswaffe		Aufklärung		Gesamtzahl der ermitt. Tatverd.	v. SPALTE 16				
							bis 20.000 Einw.	20.000 bis 100.000 Einw.	100.000 bis 500.000 Einw.	500.000 und mehr Einw.	unbekannt	gedroht	geschoss.	Fälle	in %		männl.	weibl.	Nichtdeutsche Tatverdächtige		
																			Anzahl	in %	
0	1	2	3	4	5	6	7	8	9	10	11	12	13	14	15	16	17	18	19	20	
2009	2324	Nachstellung § 238	1.155	0,6	0	0,0	418	489	248	0	0	0	0	3	1.078	93,3	939	742	197	39	4,2
2010	2324	Nachstellung § 238	1.081	0,6	0	0,0	380	444	257	0	0	0	0	1.019	94,3	881	723	158	30	3,4	
2011	2324	Nachstellung § 238	1.070	0,6	0	0,0	399	455	215	0	1	0	0	1.006	94,0	892	734	158	36	4,0	
2012	2324	Nachstellung § 238	1.197	0,6	0	0,0	426	531	238	0	2	0	0	1.121	93,7	991	791	200	34	3,4	
2003	2330	-erpresserischer Menschenraub	3	0,0	0	0,0	1	1	1	0	0	0	0	2	66,7	2	2	0	0	0,0	
2004	2330	-erpresserischer Menschenraub	1	0,0	0	0,0	1	0	0	0	0	0	0	1	100,0	3	3	0	3	100,0	
2005	2330	-erpresserischer Menschenraub	1	0,0	0	0,0	0	0	1	0	0	0	0	1	100,0	6	6	0	0	0,0	
2006	2330	-erpresserischer Menschenraub	1	0,0	0	0,0	0	0	1	0	0	0	0	1	100,0	3	3	0	0	0,0	
2008	2330	Erpresserischer Menschenraub	3	0,0	1	33,3	1	0	2	0	0	0	0	2	66,7	3	3	0	0	0,0	
2009	2330	Erpresserischer Menschenraub	3	0,0	1	33,3	1	2	0	0	0	0	0	2	66,7	2	2	0	0	0,0	
2010	2330	Erpresserischer Menschenraub	1	0,0	1	100,0	0	1	0	0	0	0	0	1	100,0	3	3	0	0	0,0	
2011	2330	Erpresserischer Menschenraub	2	0,0	1	50,0	0	1	1	0	0	0	0	1	50,0	3	3	0	0	0,0	
2012	2330	Erpresserischer Menschenraub	0	0,0	0	0,0	0	0	0	0	0	0	0	0	0,0	2	2	0	0	0,0	
2003	2340	-Geiselnahme	2	0,0	0	0,0	1	0	1	0	0	0	0	2	100,0	2	2	0	0	0,0	
2004	2340	-Geiselnahme	1	0,0	0	0,0	1	0	0	0	0	0	0	1	100,0	4	3	1	0	0,0	
2005	2340	-Geiselnahme	2	0,0	0	0,0	0	2	0	0	0	0	0	2	100,0	3	3	0	0	0,0	
2008	2340	Geiselnahme §239b	1	0,0	1	100,0	1	0	0	0	0	0	0	1	100,0	2	2	0	0	0,0	
2009	2340	Geiselnahme §239b	4	0,0	0	0,0	2	1	1	0	0	0	0	4	100,0	5	5	0	1	20,0	
2010	2340	Geiselnahme §239b	1	0,0	0	0,0	1	0	0	0	0	0	0	1	100,0	1	1	0	0	0,0	
2012	2340	Geiselnahme §239b	1	0,0	0	0,0	0	0	1	0	0	0	0	1	100,0	1	1	0	1	100,0	
2005	2360	-Menschenhandel sex. Ausbeutg	5	0,0	0	0,0	1	1	3	0	0	0	0	4	80,0	5	3	2	4	80,0	
2007	2360	Menschenh.z.Zweck sex. Ausb.	3	0,0	1	33,3	2	0	1	0	0	0	0	3	100,0	7	5	2	5	71,4	
2008	2360	Menschenh.z.Zweck sex. Ausb.	3	0,0	0	0,0	1	1	1	0	0	0	0	2	66,7	4	4	0	3	75,0	
2009	2360	Menschenh.z.Zweck sex. Ausb.	3	0,0	1	33,3	1	0	2	0	0	0	0	2	66,7	3	2	1	1	33,3	
2010	2360	Menschenh.z.Zweck sex. Ausb.	4	0,0	0	0,0	1	0	3	0	0	0	0	1	25,0	1	0	1	0	0,0	
2011	2360	Menschenh.z.Zweck sex. Ausb.	1	0,0	0	0,0	0	0	1	0	0	0	0	1	100,0	1	1	0	0	0,0	
2005	2361	.gemäß §232 Abs. 1	2	0,0	0	0,0	0	0	2	0	0	0	0	2	100,0	3	2	1	3	100,0	
2007	2361	+z.Zw.sex Ausb.§232(1)	1	0,0	0	0,0	1	0	0	0	0	0	0	1	100,0	5	3	2	4	80,0	
2008	2361	+z.Zw.sex Ausb.§232(1)	2	0,0	0	0,0	1	1	0	0	0	0	0	1	50,0	1	1	0	1	100,0	
2009	2361	+z.Zw.sex Ausb.§232(1)	2	0,0	1	50,0	1	0	1	0	0	0	0	1	50,0	1	0	1	1	100,0	
2010	2361	+z.Zw.sex Ausb.§232(1)	3	0,0	0	0,0	0	0	3	0	0	0	0	1	33,3	1	0	1	0	0,0	
2005	2362	.zum Nachteil v. Kindern	1	0,0	0	0,0	0	0	1	0	0	0	0	1	100,0	1	0	1	1	100,0	
2007	2362	+z.Nv Kindern §232(3)[1]	1	0,0	1	100,0	0	0	1	0	0	0	0	1	100,0	1	1	0	1	100,0	
2008	2363	+z.Zw.sex Ausb.§232(3)[2]	1	0,0	0	0,0	0	0	1	0	0	0	0	1	100,0	3	3	0	2	66,7	

Jahr	Schlüsselzahl der Tat	Straftaten	Erfasste Fälle	% Anteil an allen Taten	v. Spalte 2 Versuche Fälle		Tatort					Mit Schusswaffe		Aufklärung		Gesamtzahl der ermitt. Tatverd.	v. SPALTE 16				
							bis 20.000 Einw.	20.000 bis 100.000 Einw.	100.000 bis 500.000 Einw.	500.000 und mehr Einw.	unbekannt	gedroht	geschoss.	Fälle	in %		männl.	weibl.	Nichtdeutsche Tatverdächtige		
																			Anzahl	in %	
0	1	2	3	4	5	6	7	8	9	10	11	12	13	14	15	16	17	18	19	20	
2009	2364	+gewerbs/bandenm.§232(3) 3]	1	0,0	0	0,0	0	0	1	0	0	0	0	0	1	100,0	2	2	0	0	0,0
2005	2365	gemäß §232 Abs. 4	2	0,0	0	0,0	1	1	0	0	0	0	0	1	50,0	1	1	0	0	0,0	
2007	2365	+z.Zw.sex Ausb.§232(4)	1	0,0	0	0,0	1	0	0	0	0	0	0	1	100,0	1	1	0	0	0,0	
2010	2365	+z.Zw.sex Ausb.§232(4)	1	0,0	0	0,0	1	0	0	0	0	0	0	0	0,0	0	0	0	0	0,0	
2011	2365	+z.Zw.sex Ausb.§232(4)	1	0,0	0	0,0	0	0	1	0	0	0	0	1	100,0	1	1	0	0	0,0	
2009	2370	Menschenh.z.Zw.Ausb. Arb.kra	1	0,0	0	0,0	1	0	0	0	0	0	0	1	100,0	1	1	0	0	0,0	
2010	2370	Menschenh.z.Zw.Ausb. Arb.kra	1	0,0	0	0,0	0	0	1	0	0	0	0	0	0,0	0	0	0	0	0,0	
2012	2370	Menschenh.z.Zw.Ausb. Arb.kra	1	0,0	0	0,0	1	0	0	0	0	0	0	1	100,0	1	1	0	0	0,0	
2009	2371	+z.Zw.AusbArbk §233(1)	1	0,0	0	0,0	1	0	0	0	0	0	0	1	100,0	1	1	0	0	0,0	
2010	2371	+z.Zw.AusbArbk §233(1)	1	0,0	0	0,0	0	0	1	0	0	0	0	0	0,0	0	0	0	0	0,0	
2012	2375	+z.Zw.Ausb§233(3)232(4)	1	0,0	0	0,0	1	0	0	0	0	0	0	1	100,0	1	1	0	0	0,0	
2007	2380	Förd. Menschenhandels.§233a	2	0,0	1	50,0	0	1	1	0	0	0	0	2	100,0	2	2	0	1	50,0	
2007	2381	+z.Zw.sex Ausb§§233a(1)232	1	0,0	1	100,0	0	0	1	0	0	0	0	1	100,0	1	1	0	1	100,0	
2007	2383	+z.Zw.sex Ausb§§233a(2)232	1	0,0	0	0,0	0	1	0	0	0	0	0	1	100,0	1	1	0	0	0,0	
2003	3***	<b>Diebstahl o. erschw. Umstände</b>	<b>51.361</b>	<b>22,4</b>	<b>841</b>	<b>1,6</b>	<b>14.829</b>	<b>20.611</b>	<b>15.913</b>	<b>0</b>	<b>8</b>	<b>0</b>	<b>0</b>	<b>29.972</b>	<b>58,4</b>	<b>26.743</b>	<b>18.715</b>	<b>8.028</b>	<b>1.795</b>	<b>6,7</b>	
2004	3***	<b>Diebstahl o. erschw. Umstände</b>	<b>48.339</b>	<b>21,1</b>	<b>773</b>	<b>1,6</b>	<b>14.540</b>	<b>19.276</b>	<b>14.515</b>	<b>0</b>	<b>8</b>	<b>0</b>	<b>0</b>	<b>28.850</b>	<b>59,7</b>	<b>25.185</b>	<b>17.629</b>	<b>7.556</b>	<b>1.757</b>	<b>7,0</b>	
2005	3***	<b>Diebstahl o. erschw. Umstände</b>	<b>44.064</b>	<b>20,4</b>	<b>751</b>	<b>1,7</b>	<b>13.443</b>	<b>17.776</b>	<b>12.835</b>	<b>0</b>	<b>10</b>	<b>0</b>	<b>0</b>	<b>25.013</b>	<b>56,8</b>	<b>22.163</b>	<b>15.841</b>	<b>6.322</b>	<b>1.500</b>	<b>6,8</b>	
2006	3***	<b>Diebstahl o. erschw. Umstände</b>	<b>42.686</b>	<b>19,8</b>	<b>803</b>	<b>1,9</b>	<b>13.115</b>	<b>17.064</b>	<b>12.506</b>	<b>0</b>	<b>1</b>	<b>0</b>	<b>0</b>	<b>23.562</b>	<b>55,2</b>	<b>20.499</b>	<b>14.439</b>	<b>6.060</b>	<b>1.183</b>	<b>5,8</b>	
2007	3***	<b>Diebstahl o. erschw. Umstände</b>	<b>41.600</b>	<b>19,2</b>	<b>900</b>	<b>2,2</b>	<b>12.690</b>	<b>16.994</b>	<b>11.900</b>	<b>0</b>	<b>16</b>	<b>0</b>	<b>0</b>	<b>21.945</b>	<b>52,8</b>	<b>19.124</b>	<b>13.727</b>	<b>5.397</b>	<b>997</b>	<b>5,2</b>	
2008	3***	<b>Diebstahl o. erschw. Umstände</b>	<b>40.254</b>	<b>19,5</b>	<b>904</b>	<b>2,2</b>	<b>11.751</b>	<b>16.427</b>	<b>12.053</b>	<b>0</b>	<b>23</b>	<b>0</b>	<b>0</b>	<b>20.077</b>	<b>49,9</b>	<b>17.063</b>	<b>12.214</b>	<b>4.849</b>	<b>825</b>	<b>4,8</b>	
2009	3***	<b>Diebstahl o. erschw. Umstände</b>	<b>35.861</b>	<b>17,9</b>	<b>795</b>	<b>2,2</b>	<b>10.368</b>	<b>14.127</b>	<b>11.346</b>	<b>0</b>	<b>20</b>	<b>0</b>	<b>0</b>	<b>18.495</b>	<b>51,6</b>	<b>15.937</b>	<b>11.125</b>	<b>4.812</b>	<b>887</b>	<b>5,6</b>	
2010	3***	<b>Diebstahl o. erschw. Umstände</b>	<b>34.892</b>	<b>18,4</b>	<b>706</b>	<b>2,0</b>	<b>8.634</b>	<b>14.944</b>	<b>11.309</b>	<b>0</b>	<b>5</b>	<b>0</b>	<b>0</b>	<b>17.941</b>	<b>51,4</b>	<b>15.134</b>	<b>10.475</b>	<b>4.659</b>	<b>954</b>	<b>6,3</b>	
2011	3***	<b>Diebstahl o. erschw. Umstände</b>	<b>34.582</b>	<b>18,5</b>	<b>845</b>	<b>2,4</b>	<b>8.705</b>	<b>14.790</b>	<b>11.084</b>	<b>0</b>	<b>3</b>	<b>0</b>	<b>0</b>	<b>17.323</b>	<b>50,1</b>	<b>14.873</b>	<b>10.326</b>	<b>4.547</b>	<b>969</b>	<b>6,5</b>	
2012	3***	<b>Diebstahl o. erschw. Umstände</b>	<b>33.913</b>	<b>17,9</b>	<b>833</b>	<b>2,5</b>	<b>8.998</b>	<b>14.036</b>	<b>10.871</b>	<b>0</b>	<b>8</b>	<b>0</b>	<b>0</b>	<b>17.202</b>	<b>50,7</b>	<b>14.619</b>	<b>10.090</b>	<b>4.529</b>	<b>1.069</b>	<b>7,3</b>	
2003	3**1	v. Kraftwagen/unbef Ingebr.	359	0,2	29	8,1	169	106	84	0	0	0	0	229	63,8	289	259	30	6	2,1	
2004	3**1	v. Kraftwagen/unbef Ingebr.	314	0,1	18	5,7	158	95	61	0	0	0	0	204	65,0	278	245	33	13	4,7	
2005	3**1	v. Kraftwagen/unbef Ingebr.	310	0,1	16	5,2	148	105	57	0	0	0	0	201	64,8	243	225	18	7	2,9	
2006	3**1	v. Kraftwagen/unbef Ingebr.	304	0,1	16	5,3	154	105	45	0	0	0	0	190	62,5	239	215	24	5	2,1	
2007	3**1	v. Kfz./unb. Ingebr.	351	0,2	15	4,3	156	132	63	0	0	0	0	237	67,5	279	254	25	8	2,9	
2008	3**1	v. Kfz./unb. Ingebr.	310	0,1	12	3,9	149	98	63	0	0	0	0	200	64,5	237	214	23	4	1,7	
2009	3**1	v. Kfz./unb. Ingebr.	289	0,1	14	4,8	139	102	48	0	0	0	0	205	70,9	247	222	25	9	3,6	
2010	3**1	v. Kfz./unb. Ingebr.	276	0,1	17	6,2	101	129	46	0	0	0	0	180	65,2	209	184	25	14	6,7	
2011	3**1	v. Kfz./unb. Ingebr.	277	0,1	18	6,5	117	104	56	0	0	0	0	190	68,6	216	194	22	6	2,8	

Jahr	Schlüsselzahl der Tat	Straftaten	Erfasste Fälle	% Anteil an allen Taten	v. Spalte 2 Versuche Fälle		Tatort					Mit Schusswaffe		Aufklärung		Gesamtzahl der ermitt. Tatverd.	v. SPALTE 16			
							bis 20.000 Einw.	20.000 bis 100.000 Einw.	100.000 bis 500.000 Einw.	500.000 und mehr Einw.	unbekannt	gedroht	geschoss.	Fälle	in %		männl.	weibl.	Nichtdeutsche Tatverdächtige	
																			Anzahl	in %
0	1	2	3	4	5	6	7	8	9	10	11	12	13	14	15	16	17	18	19	20
2012 3**1	v. Kfz./unb. Ingebr.		248	0,1	8	3,2	110	89	49	0	0	0	0	179	72,2	202	184	18	15	7,4
2003 3**2	v. Moped/Krad/unbef Ingebr.		237	0,1	12	5,1	137	79	21	0	0	0	0	122	51,5	181	178	3	2	1,1
2004 3**2	v. Moped/Krad/unbef Ingebr.		289	0,1	10	3,5	183	73	33	0	0	0	0	108	37,4	182	179	3	3	1,6
2005 3**2	v. Moped/Krad/unbef Ingebr.		274	0,1	7	2,6	170	78	26	0	0	0	0	124	45,3	191	189	2	0	0,0
2006 3**2	v. Moped/Krad/unbef Ingebr.		192	0,1	4	2,1	113	66	13	0	0	0	0	79	41,1	109	106	3	1	0,9
2007 3**2	v. Moped/Krad/unb. Ingebr.		275	0,1	11	4,0	178	75	22	0	0	0	0	104	37,8	152	147	5	1	0,7
2008 3**2	v. Moped/Krad/unb. Ingebr.		263	0,1	12	4,6	146	86	31	0	0	0	0	102	38,8	128	122	6	0	0,0
2009 3**2	v. Moped/Krad/unb. Ingebr.		167	0,1	8	4,8	91	51	25	0	0	0	0	62	37,1	94	88	6	1	1,1
2010 3**2	v. Moped/Krad/unb. Ingebr.		157	0,1	6	3,8	73	55	29	0	0	0	0	59	37,6	81	80	1	0	0,0
2011 3**2	v. Moped/Krad/unb. Ingebr.		162	0,1	6	3,7	91	54	17	0	0	0	0	64	39,5	79	77	2	1	1,3
2012 3**2	v. Moped/Krad/unb. Ingebr.		147	0,1	8	5,4	73	43	31	0	0	0	0	54	36,7	69	66	3	1	1,4
2003 3**3	v. Fahrrädern/unbef Ingebr.		2.233	1,0	24	1,1	915	866	452	0	0	0	0	540	24,2	631	575	56	19	3,0
2004 3**3	v. Fahrrädern/unbef Ingebr.		2.113	0,9	32	1,5	848	886	378	0	1	0	0	614	29,1	714	659	55	22	3,1
2005 3**3	v. Fahrrädern/unbef Ingebr.		1.950	0,9	16	0,8	743	872	334	0	1	0	0	505	25,9	594	542	52	16	2,7
2006 3**3	v. Fahrrädern/unbef Ingebr.		1.830	0,8	24	1,3	694	866	270	0	0	0	0	530	29,0	583	527	56	18	3,1
2007 3**3	v. Fahrrädern/unb. Ingebr.		2.039	0,9	22	1,1	732	1.034	272	0	1	0	0	515	25,3	579	521	58	20	3,5
2008 3**3	v. Fahrrädern/unb. Ingebr.		1.733	0,8	33	1,9	627	779	326	0	1	0	0	451	26,0	507	460	47	30	5,9
2009 3**3	v. Fahrrädern/unb. Ingebr.		1.511	0,8	19	1,3	521	681	305	0	4	0	0	415	27,5	454	410	44	12	2,6
2010 3**3	v. Fahrrädern/unb. Ingebr.		1.433	0,8	15	1,0	449	651	330	0	3	0	0	363	25,3	399	349	50	13	3,3
2011 3**3	v. Fahrrädern/unb. Ingebr.		1.404	0,7	22	1,6	421	703	279	0	1	0	0	420	29,9	412	362	50	11	2,7
2012 3**3	v. Fahrrädern/unb. Ingebr.		1.463	0,8	15	1,0	463	724	275	0	1	0	0	379	25,9	410	370	40	10	2,4
2003 3**4	v. Schusswaffen		22	0,0	0	0,0	15	3	4	0	0	0	0	16	72,7	18	15	3	0	0,0
2004 3**4	v. Schusswaffen		12	0,0	0	0,0	6	5	1	0	0	0	0	10	83,3	10	10	0	0	0,0
2005 3**4	v. Schusswaffen		20	0,0	2	10,0	12	4	4	0	0	0	0	8	40,0	12	10	2	0	0,0
2006 3**4	v. Schusswaffen		9	0,0	0	0,0	3	4	2	0	0	0	0	5	55,6	5	5	0	0	0,0
2007 3**4	v. Schusswaffen		7	0,0	1	14,3	3	2	2	0	0	0	0	6	85,7	8	8	0	0	0,0
2008 3**4	v. Schusswaffen		13	0,0	0	0,0	9	1	3	0	0	0	0	8	61,5	8	6	2	0	0,0
2009 3**4	v. Schusswaffen		18	0,0	0	0,0	8	8	2	0	0	0	0	8	44,4	10	9	1	0	0,0
2010 3**4	v. Schusswaffen		14	0,0	1	7,1	4	8	2	0	0	0	0	9	64,3	11	10	1	0	0,0
2011 3**4	v. Schusswaffen		10	0,0	0	0,0	3	2	5	0	0	0	0	6	60,0	10	9	1	0	0,0
2012 3**4	v. Schusswaffen		5	0,0	0	0,0	2	3	0	0	0	0	0	5	100,0	6	6	0	0	0,0
2003 3**5	v. unbaren Zahlungsmitteln		2.039	0,9	5	0,2	440	435	1.164	0	0	0	0	412	20,2	390	298	92	18	4,6
2004 3**5	v. unbaren Zahlungsmitteln		3.087	1,4	6	0,2	824	1.069	1.193	0	1	0	0	911	29,5	721	558	163	26	3,6
2005 3**5	v. unbaren Zahlungsmitteln		2.800	1,3	8	0,3	776	1.068	956	0	0	0	0	512	18,3	569	442	127	29	5,1
2006 3**5	v. unbaren Zahlungsmitteln		2.757	1,3	3	0,1	725	1.125	907	0	0	0	0	531	19,3	492	352	140	17	3,5
2007 3**5	v. unbaren Zahlungsmitteln		2.886	1,3	3	0,1	639	1.204	1.042	0	1	0	0	483	16,7	499	393	106	23	4,6

Jahr	Schlüsselzahl der Tat	Straftaten	Erfasste Fälle	% Anteil an allen Taten	v. Spalte 2 Versuche		Tatort					Mit Schusswaffe		Aufklärung		Gesamtzahl der ermitt. Tatverd.	v. SPALTE 16			
							bis 20.000 Einw.	20.000 bis 100.000 Einw.	100.000 bis 500.000 Einw.	500.000 und mehr Einw.	unbekannt	gedroht	geschoss.	Fälle	in %		männl.	weibl.	Nichtdeutsche Tatverdächtige	
																			Anzahl	in %
0	1	2	3	4	5	6	7	8	9	10	11	12	13	14	15	16	17	18	19	20
2008 3**5	v. unbaren Zahlungsmitteln		3.101	1,5	7	0,2	747	1.340	1.012	0	2	0	0	511	16,5	480	376	104	20	4,2
2009 3**5	v. unbaren Zahlungsmitteln		2.479	1,2	6	0,2	608	977	892	0	2	0	0	396	16,0	369	275	94	18	4,9
2010 3**5	v. unbaren Zahlungsmitteln		2.629	1,4	7	0,3	585	1.203	841	0	0	0	0	473	18,0	391	307	84	20	5,1
2011 3**5	v. unbaren Zahlungsmitteln		2.366	1,3	1	0,0	485	1.052	829	0	0	0	0	298	12,6	314	231	83	19	6,1
2012 3**5	v. unbaren Zahlungsmitteln		2.357	1,2	4	0,2	554	1.044	759	0	0	0	0	321	13,6	373	264	109	20	5,4
2003 3**6	v. amlt. Siegeln/Stempeln/Dok		18	0,0	0	0,0	5	9	4	0	0	0	0	10	55,6	10	8	2	1	10,0
2004 3**6	v. amlt. Siegeln/Stempeln/Dok		18	0,0	0	0,0	5	11	2	0	0	0	0	9	50,0	9	8	1	0	0,0
2005 3**6	v. amlt. Siegeln/Stempeln/Dok		17	0,0	0	0,0	5	9	3	0	0	0	0	9	52,9	7	6	1	0	0,0
2006 3**6	v. amlt. Siegeln/Stempeln/Dok		12	0,0	0	0,0	3	4	5	0	0	0	0	7	58,3	7	6	1	0	0,0
2007 3**6	v. amlt. Siegeln/Stempeln pp.		8	0,0	0	0,0	2	4	2	0	0	0	0	3	37,5	5	5	0	0	0,0
2008 3**6	v. amlt. Siegeln/Stempeln pp.		6	0,0	0	0,0	0	5	1	0	0	0	0	1	16,7	1	0	1	0	0,0
2009 3**6	v. amlt. Siegeln/Stempeln pp.		6	0,0	0	0,0	1	3	2	0	0	0	0	2	33,3	2	2	0	0	0,0
2010 3**6	v. amlt. Siegeln/Stempeln pp.		6	0,0	0	0,0	1	3	2	0	0	0	0	5	83,3	4	4	0	1	25,0
2003 3**7	v./aus Automaten		61	0,0	9	14,8	29	20	12	0	0	0	0	20	32,8	30	23	7	3	10,0
2004 3**7	v./aus Automaten		115	0,1	12	10,4	53	47	15	0	0	0	0	42	36,5	53	38	15	5	9,4
2005 3**7	v./aus Automaten		116	0,1	5	4,3	48	42	26	0	0	0	0	45	38,8	49	27	22	3	6,1
2006 3**7	v./aus Automaten		79	0,0	4	5,1	38	26	15	0	0	0	0	38	48,1	48	35	13	2	4,2
2007 3**7	v./aus Automaten		57	0,0	10	17,5	30	21	6	0	0	0	0	16	28,1	21	18	3	0	0,0
2008 3**7	v./aus Automaten		50	0,0	5	10,0	21	18	11	0	0	0	0	11	22,0	15	12	3	0	0,0
2009 3**7	von/aus Automaten		62	0,0	8	12,9	33	14	15	0	0	0	0	31	50,0	11	9	2	0	0,0
2010 3**7	von/aus Automaten		40	0,0	3	7,5	13	18	9	0	0	0	0	5	12,5	6	5	1	0	0,0
2011 3**7	von/aus Automaten		57	0,0	19	33,3	8	14	35	0	0	0	0	34	59,6	22	17	5	4	18,2
2012 3**7	von/aus Automaten		65	0,0	2	3,1	15	15	35	0	0	0	0	37	56,9	15	12	3	3	20,0
2003 3**8	v. Antiquitäten/Kunstgegenst		15	0,0	0	0,0	6	5	4	0	0	0	0	3	20,0	5	3	2	0	0,0
2004 3**8	v. Antiquitäten/Kunstgegenst		25	0,0	0	0,0	14	8	3	0	0	0	0	8	32,0	11	6	5	0	0,0
2005 3**8	v. Antiquitäten/Kunstgegenst		18	0,0	1	5,6	6	6	6	0	0	0	0	9	50,0	13	11	2	0	0,0
2006 3**8	v. Antiquitäten/Kunstgegenst		19	0,0	0	0,0	8	4	7	0	0	0	0	4	21,1	4	4	0	0	0,0
2007 3**8	v. Antiqu./Kunst/sakr.Gegst.		26	0,0	1	3,8	15	8	3	0	0	0	0	14	53,8	19	13	6	0	0,0
2008 3**8	v. Antiqu./Kunst/sakr.Gegst.		20	0,0	2	10,0	7	8	5	0	0	0	0	7	35,0	11	9	2	0	0,0
2009 3**8	v. Antiqu./Kunst/sakr.Gegst.		17	0,0	0	0,0	8	5	4	0	0	0	0	6	35,3	9	5	4	0	0,0
2010 3**8	v. Antiqu./Kunst/sakr.Gegst.		19	0,0	1	5,3	9	4	6	0	0	0	0	3	15,8	4	4	0	0	0,0
2011 3**8	v. Antiqu./Kunst/sakr.Gegst.		17	0,0	0	0,0	7	6	4	0	0	0	0	7	41,2	9	7	2	1	11,1
2012 3**8	v. Antiqu./Kunst/sakr.Gegst.		20	0,0	0	0,0	6	7	7	0	0	0	0	4	20,0	5	3	2	1	20,0
2003 305*	i/a Banken/Sparkassen/Post		61	0,0	1	1,6	23	13	25	0	0	0	0	23	37,7	27	16	11	0	0,0
2004 305*	i/a Banken/Sparkassen/Post		100	0,0	0	0,0	44	33	23	0	0	0	0	41	41,0	45	22	23	1	2,2
2005 305*	i/a Banken/Sparkassen/Post		93	0,0	4	4,3	33	35	25	0	0	0	0	38	40,9	43	25	18	2	4,7

Jahr	Schlüsselzahl der Tat	Straftaten	Erfasste Fälle	% Anteil an allen Taten	v. Spalte 2 Versuche		Tatort					Mit Schusswaffe		Aufklärung		Gesamtzahl der ermitt. Tatverd.	v. SPALTE 16			
							bis 20.000 Einw.	20.000 bis 100.000 Einw.	100.000 bis 500.000 Einw.	500.000 und mehr Einw.	unbekannt	gedroht	geschoss.	Fälle	in %		männl.	weibl.	Nichtdeutsche Tatverdächtige	
																			Anzahl	in %
0	1	2	3	4	5	6	7	8	9	10	11	12	13	14	15	16	17	18	19	20
2006 305*	i/a Banken/Sparkassen/Post		100	0,0	0	0,0	45	34	21	0	0	0	0	39	39,0	38	25	13	3	7,9
2007 305*	i/a Bank./Spark./Postf./agent		56	0,0	2	3,6	11	22	23	0	0	0	0	22	39,3	27	15	12	0	0,0
2008 305*	i/a Bank./Spark./Postf./agent		61	0,0	0	0,0	21	15	25	0	0	0	0	21	34,4	24	19	5	1	4,2
2009 305*	i/a Bank./Spark./Postf./agent		68	0,0	0	0,0	27	24	17	0	0	0	0	29	42,6	30	18	12	1	3,3
2010 305*	i/a Bank./Spark./Postf./agent		61	0,0	1	1,6	23	25	13	0	0	0	0	15	24,6	15	9	6	1	6,7
2011 305*	i/a Bank./Spark./Postf./agent		97	0,1	1	1,0	26	48	23	0	0	0	0	30	30,9	30	16	14	1	3,3
2012 305*	i/a Bank./Spark./Postf./agent		98	0,1	2	2,0	46	28	24	0	0	0	0	48	49,0	30	20	10	2	6,7
2003 310*	i/a Büro/Lager/Werk		2.315	1,0	71	3,1	773	760	782	0	0	0	0	726	31,4	756	635	121	32	4,2
2004 310*	i/a Büro/Lager/Werk		2.373	1,0	69	2,9	879	851	643	0	0	0	0	1.021	43,0	836	693	143	28	3,3
2005 310*	i/a Büro/Lager/Werk		2.090	1,0	71	3,4	752	788	550	0	0	0	0	754	36,1	810	685	125	38	4,7
2006 310*	i/a Büro/Lager/Werk		2.218	1,0	92	4,1	812	854	552	0	0	0	0	709	32,0	748	632	116	22	2,9
2007 310*	i/a Dienst/Büro/Lagerräum.pp.		1.925	0,9	91	4,7	656	825	444	0	0	0	0	658	34,2	762	639	123	31	4,1
2008 310*	i/a Dienst/Büro/Lagerräum.pp.		1.912	0,9	84	4,4	615	798	497	0	2	0	0	574	30,0	609	517	92	16	2,6
2009 310*	i/a Dienst/Büro/Lagerräum.pp.		1.386	0,7	51	3,7	479	581	325	0	1	0	0	423	30,5	418	341	77	17	4,1
2010 310*	i/a Dienst/Büro/Lagerräum.pp.		1.512	0,8	46	3,0	480	632	400	0	0	0	0	464	30,7	463	368	95	25	5,4
2011 310*	i/a Dienst/Büro/Lagerräum.pp.		1.507	0,8	55	3,6	464	639	404	0	0	0	0	489	32,4	535	455	80	24	4,5
2012 310*	i/a Dienst/Büro/Lagerräum.pp.		1.366	0,7	82	6,0	452	604	310	0	0	0	0	488	35,7	496	432	64	36	7,3
2003 315*	i/a Gastst./Hotel/Pension		566	0,2	8	1,4	179	151	236	0	0	0	0	160	28,3	179	142	37	12	6,7
2004 315*	i/a Gastst./Hotel/Pension		688	0,3	7	1,0	210	239	238	0	1	0	0	176	25,6	209	163	46	19	9,1
2005 315*	i/a Gastst./Hotel/Pension		657	0,3	6	0,9	181	263	213	0	0	0	0	136	20,7	180	143	37	11	6,1
2006 315*	i/a Gastst./Hotel/Pension		717	0,3	7	1,0	209	251	257	0	0	0	0	159	22,2	180	156	24	15	8,3
2007 315*	i/a Gastst./Hotel/Pension pp		664	0,3	12	1,8	129	267	268	0	0	0	0	141	21,2	163	138	25	15	9,2
2008 315*	i/a Gastst./Hotel/Pension pp		713	0,3	10	1,4	172	255	286	0	0	0	0	126	17,7	141	111	30	10	7,1
2009 315*	i/a Gastst./Hotel/Pension pp		656	0,3	7	1,1	154	231	271	0	0	0	0	125	19,1	152	116	36	10	6,6
2010 315*	i/a Gastst./Hotel/Pension pp		559	0,3	9	1,6	102	278	179	0	0	0	0	120	21,5	139	115	24	21	15,1
2011 315*	i/a Gastst./Hotel/Pension pp		521	0,3	7	1,3	107	243	171	0	0	0	0	119	22,8	135	103	32	9	6,7
2012 315*	i/a Gastst./Hotel/Pension pp		551	0,3	4	0,7	140	209	202	0	0	0	0	113	20,5	142	113	29	20	14,1
2003 320*	i/a Kiosken		43	0,0	6	14,0	16	18	9	0	0	0	0	17	39,5	30	28	2	2	6,7
2004 320*	i/a Kiosken		47	0,0	3	6,4	19	21	7	0	0	0	0	22	46,8	25	25	0	0	0,0
2005 320*	i/a Kiosken		40	0,0	3	7,5	8	17	15	0	0	0	0	19	47,5	27	22	5	0	0,0
2006 320*	i/a Kiosken		34	0,0	3	8,8	10	9	15	0	0	0	0	16	47,1	24	23	1	2	8,3
2007 320*	i/a Kiosken		23	0,0	3	13,0	10	11	2	0	0	0	0	12	52,2	17	12	5	0	0,0
2008 320*	i/a Kiosken		27	0,0	4	14,8	6	9	12	0	0	0	0	10	37,0	14	13	1	0	0,0
2009 320*	i/a Kiosken		23	0,0	2	8,7	8	9	6	0	0	0	0	13	56,5	17	15	2	1	5,9
2010 320*	i/a Kiosken		28	0,0	4	14,3	11	11	6	0	0	0	0	12	42,9	19	16	3	0	0,0
2003 325*	i/a Warenhäusern		23.909	10,4	261	1,1	4.758	11.529	7.621	0	1	0	0	22.042	92,2	19.488	12.903	6.585	1.523	7,8

Jahr	Schlüsselzahl der Tat	Straftaten	Erfasste Fälle	% Anteil an allen Taten	v. Spalte 2 Versuche Fälle		Tatort					Mit Schusswaffe		Aufklärung		Gesamtzahl der ermitt. Tatverd.	v. SPALTE 16			
							bis 20.000 Einw.	20.000 bis 100.000 Einw.	100.000 bis 500.000 Einw.	500.000 und mehr Einw.	unbekannt	gedroht	geschoss.	Fälle	in %		männl.	weibl.	Nichtdeutsche Tatverdächtige	
																			Anzahl	in %
0	1	2	3	4	5	6	7	8	9	10	11	12	13	14	15	16	17	18	19	20
2004 325*	i/a Warenhäusern		21.571	9,4	252	1,2	4.460	10.180	6.931	0	0	0	0	19.895	92,2	17.572	11.518	6.054	1.433	8,2
2005 325*	i/a Warenhäusern		19.564	9,0	258	1,3	4.144	9.250	6.168	0	2	0	0	17.878	91,4	15.317	10.296	5.021	1.220	8,0
2006 325*	i/a Warenhäusern		18.258	8,5	258	1,4	3.859	8.507	5.891	0	1	0	0	16.535	90,6	14.004	9.246	4.758	942	6,7
2007 325*	i/a Warenh./Verkaufsräume pp		16.427	7,6	250	1,5	3.052	7.884	5.491	0	0	0	0	14.767	89,9	12.511	8.422	4.089	734	5,9
2008 325*	i/a Warenh./Verkaufsräume pp		15.241	7,4	264	1,7	2.583	7.492	5.163	0	3	0	0	13.237	86,9	10.892	7.242	3.650	603	5,5
2009 325*	i/a Warenh./Verkaufsräume pp		14.263	7,1	288	2,0	2.508	6.517	5.234	0	4	0	0	12.618	88,5	10.588	6.903	3.685	691	6,5
2010 325*	i/a Warenh./Verkaufsräume pp		13.512	7,1	231	1,7	1.809	6.596	5.107	0	0	0	0	11.979	88,7	9.904	6.402	3.502	712	7,2
2011 325*	i/a Warenh./Verkaufsräume pp		12.945	6,9	253	2,0	1.709	6.347	4.888	0	1	0	0	11.634	89,9	9.781	6.310	3.471	755	7,7
2012 325*	i/a Warenh./Verkaufsr.Kiosk pp		12.961	6,8	232	1,8	1.827	6.345	4.787	0	2	0	0	11.404	88,0	9.595	6.172	3.423	778	8,1
2003 326*	-Ladendiebstahl		22.726	9,9	226	1,0	4.473	11.131	7.121	0	1	0	0	21.647	95,3	19.186	12.696	6.490	1.483	7,7
2004 326*	-Ladendiebstahl		20.440	8,9	227	1,1	4.221	9.695	6.524	0	0	0	0	19.480	95,3	17.313	11.341	5.972	1.399	8,1
2005 326*	-Ladendiebstahl		18.427	8,5	229	1,2	3.816	8.803	5.807	0	1	0	0	17.584	95,4	15.102	10.125	4.977	1.192	7,9
2006 326*	-Ladendiebstahl		17.256	8,0	232	1,3	3.580	8.071	5.604	0	1	0	0	16.237	94,1	13.786	9.088	4.698	913	6,6
2007 326*	darunter: Ladendiebstahl		15.412	7,1	223	1,4	2.817	7.464	5.131	0	0	0	0	14.558	94,5	12.327	8.286	4.041	715	5,8
2008 326*	darunter: Ladendiebstahl		14.127	6,8	244	1,7	2.330	7.007	4.787	0	3	0	0	13.043	92,3	10.742	7.140	3.602	592	5,5
2009 326*	darunter: Ladendiebstahl		13.239	6,6	269	2,0	2.273	6.097	4.866	0	3	0	0	12.402	93,7	10.466	6.815	3.651	676	6,5
2010 326*	darunter: Ladendiebstahl		12.445	6,6	203	1,6	1.585	6.040	4.820	0	0	0	0	11.763	94,5	9.754	6.300	3.454	709	7,3
2011 326*	darunter: Ladendiebstahl		11.832	6,3	238	2,0	1.525	5.753	4.553	0	1	0	0	11.240	95,0	9.640	6.214	3.426	739	7,7
2012 326*	darunter: Ladendiebstahl		11.688	6,2	207	1,8	1.585	5.678	4.423	0	2	0	0	10.990	94,0	9.445	6.069	3.376	767	8,1
2003 330*	i/a Schaufenstern		13	0,0	1	7,7	4	5	4	0	0	0	0	4	30,8	4	2	2	0	0,0
2004 330*	i/a Schaufenstern		16	0,0	0	0,0	2	10	4	0	0	0	0	6	37,5	10	8	2	0	0,0
2005 330*	i/a Schaufenstern		11	0,0	1	9,1	4	6	1	0	0	0	0	4	36,4	5	5	0	2	40,0
2006 330*	i/a Schaufenstern		13	0,0	1	7,7	6	3	4	0	0	0	0	3	23,1	4	4	0	1	25,0
2007 330*	i/a Schaufenster/Vitrinen pp		13	0,0	0	0,0	3	6	4	0	0	0	0	1	7,7	1	1	0	0	0,0
2008 330*	i/a Schaufenster/Vitrinen pp		8	0,0	1	12,5	0	7	1	0	0	0	0	2	25,0	2	2	0	0	0,0
2009 330*	i/a Schaufenster/Vitrinen pp		9	0,0	0	0,0	2	4	3	0	0	0	0	3	33,3	3	2	1	0	0,0
2010 330*	i/a Schaufenster/Vitrinen pp		13	0,0	0	0,0	5	6	2	0	0	0	0	7	53,8	7	7	0	0	0,0
2003 335*	i/a Wohnungen		1.833	0,8	50	2,7	705	636	492	0	0	0	0	1.298	70,8	1.562	1.124	438	37	2,4
2004 335*	i/a Wohnungen		2.179	1,0	61	2,8	907	735	537	0	0	0	0	1.619	74,3	1.915	1.391	524	58	3,0
2005 335*	i/a Wohnungen		1.941	0,9	59	3,0	759	705	477	0	0	0	0	1.464	75,4	1.669	1.198	471	72	4,3
2006 335*	i/a Wohnungen		2.028	0,9	64	3,2	784	738	506	0	0	0	0	1.455	71,7	1.709	1.216	493	51	3,0
2007 335*	i/a Wohnungen		1.849	0,9	70	3,8	639	711	499	0	0	0	0	1.326	71,7	1.448	993	455	38	2,6
2008 335*	i/a Wohnungen		2.025	1,0	60	3,0	641	855	529	0	0	0	0	1.430	70,6	1.612	1.107	505	38	2,4
2009 335*	i/a Wohnungen		1.760	0,9	52	3,0	616	696	448	0	0	0	0	1.251	71,1	1.392	974	418	34	2,4
2010 335*	i/a Wohnungen		1.775	0,9	42	2,4	565	800	410	0	0	0	0	1.258	70,9	1.411	987	424	41	2,9
2011 335*	i/a Wohnungen		1.804	1,0	56	3,1	581	791	432	0	0	0	0	1.253	69,5	1.404	983	421	46	3,3

Jahr	Schlüsselzahl der Tat	Straftaten	Erfasste Fälle	% Anteil an allen Taten	v. Spalte 2 Versuche Fälle		Tatort					Mit Schusswaffe		Aufklärung		Gesamtzahl der ermitt. Tatverd.	v. SPALTE 16			
							bis 20.000 Einw.	20.000 bis 100.000 Einw.	100.000 bis 500.000 Einw.	500.000 und mehr Einw.	unbekannt	gedroht	geschoss.	Fälle	in %		männl.	weibl.	Nichtdeutsche Tatverdächtige	
																			Anzahl	in %
0	1	2	3	4	5	6	7	8	9	10	11	12	13	14	15	16	17	18	19	20
2012	335*	i/a Wohnungen	1.850	1,0	56	3,0	594	777	479	0	0	0	0	1.310	70,8	1.475	1.004	471	66	4,5
2003	340*	i/a Boden/Keller	682	0,3	18	2,6	212	262	208	0	0	0	0	230	33,7	264	219	45	2	0,8
2004	340*	i/a Boden/Keller	792	0,3	37	4,7	217	334	241	0	0	0	0	313	39,5	323	269	54	4	1,2
2005	340*	i/a Boden/Keller	650	0,3	17	2,6	215	271	164	0	0	0	0	224	34,5	262	219	43	3	1,1
2006	340*	i/a Boden/Keller	599	0,3	19	3,2	196	245	158	0	0	0	0	237	39,6	258	213	45	2	0,8
2007	340*	i/a Boden-/Kellerräumen pp	628	0,3	39	6,2	193	288	147	0	0	0	0	189	30,1	213	180	33	6	2,8
2008	340*	i/a Boden-/Kellerräumen pp	668	0,3	28	4,2	211	279	178	0	0	0	0	169	25,3	208	172	36	4	1,9
2009	340*	i/a Boden-/Kellerräumen pp	611	0,3	22	3,6	179	262	170	0	0	0	0	135	22,1	167	133	34	4	2,4
2010	340*	i/a Boden-/Kellerräumen pp	561	0,3	15	2,7	153	265	143	0	0	0	0	148	26,4	185	157	28	5	2,7
2011	340*	i/a Boden-/Kellerräumen pp	657	0,4	39	5,9	157	280	220	0	0	0	0	142	21,6	167	141	26	2	1,2
2012	340*	i/a Boden-/Kellerräumen pp	642	0,3	45	7,0	149	314	179	0	0	0	0	147	22,9	160	135	25	4	2,5
2003	345*	i/a Baustellen	710	0,3	22	3,1	332	210	168	0	0	0	0	170	23,9	244	233	11	7	2,9
2004	345*	i/a Baustellen	759	0,3	20	2,6	358	234	167	0	0	0	0	190	25,0	241	228	13	2	0,8
2005	345*	i/a Baustellen	643	0,3	18	2,8	307	182	154	0	0	0	0	168	26,1	250	227	23	3	1,2
2006	345*	i/a Baustellen	715	0,3	25	3,5	360	209	146	0	0	0	0	178	24,9	209	196	13	7	3,3
2007	345*	i/a Rohbauten/Baustellen pp	674	0,3	31	4,6	292	195	186	0	1	0	0	164	24,3	229	212	17	6	2,6
2008	345*	i/a Rohbauten/Baustellen pp	661	0,3	21	3,2	296	212	153	0	0	0	0	135	20,4	205	191	14	6	2,9
2009	345*	i/a Rohbauten/Baustellen pp	527	0,3	20	3,8	238	160	129	0	0	0	0	94	17,8	120	112	8	4	3,3
2010	345*	i/a Rohbauten/Baustellen pp	514	0,3	18	3,5	208	197	109	0	0	0	0	128	24,9	149	144	5	3	2,0
2011	345*	i/a Rohbauten/Baustellen pp	572	0,3	24	4,2	224	204	144	0	0	0	0	140	24,5	201	191	10	4	2,0
2012	345*	i/a Rohbauten/Baustellen pp	555	0,3	27	4,9	236	207	111	0	1	0	0	107	19,3	142	136	6	5	3,5
2003	350*	i/a Kraftfahrzeugen	984	0,4	41	4,2	403	355	225	0	1	0	0	218	22,2	249	228	21	21	8,4
2004	350*	i/a Kraftfahrzeugen	928	0,4	26	2,8	393	286	249	0	0	0	0	211	22,7	258	232	26	20	7,8
2005	350*	i/a Kraftfahrzeugen	872	0,4	33	3,8	341	329	202	0	0	0	0	170	19,5	206	188	18	15	7,3
2006	350*	i/a Kraftfahrzeugen	880	0,4	32	3,6	396	314	170	0	0	0	0	171	19,4	194	181	13	14	7,2
2007	350*	i/a Kraftfahrzeugen	932	0,4	43	4,6	488	266	177	0	1	0	0	189	20,3	196	180	16	10	5,1
2008	350*	i/a Kraftfahrzeugen	1.041	0,5	36	3,5	440	364	237	0	0	0	0	165	15,9	189	176	13	11	5,8
2009	350*	i/a Kraftfahrzeugen	916	0,5	48	5,2	463	301	151	0	1	0	0	160	17,5	169	155	14	5	3,0
2010	350*	i/a Kraftfahrzeugen	899	0,5	46	5,1	362	356	180	0	1	0	0	209	23,2	184	170	14	9	4,9
2011	350*	i/a Kraftfahrzeugen	881	0,5	53	6,0	414	337	130	0	0	0	0	131	14,9	146	129	17	6	4,1
2012	350*	an/aus Kraftfahrzeugen	4.662	2,5	79	1,7	1.662	1.495	1.505	0	0	0	0	513	11,0	449	405	44	24	5,3
2006	3710	v. BitM aus Apotheken	1	0,0	0	0,0	1	0	0	0	0	0	0	0	0,0	0	0	0	0	0,0
2010	3710	v. BitM aus Apotheken	1	0,0	0	0,0	1	0	0	0	0	0	0	0	0,0	0	0	0	0	0,0
2011	3710	v. BitM aus Apotheken	2	0,0	0	0,0	0	2	0	0	0	0	0	1	50,0	1	0	1	0	0,0
2012	3710	v. BitM aus Apotheken	1	0,0	0	0,0	0	0	1	0	0	0	0	1	100,0	1	1	0	1	100,0

Jahr	Schlüsselzahl der Tat	Straftaten	Erfasste Fälle	% Anteil an allen Taten	v. Spalte 2 Versuche Fälle		Tatort					Mit Schusswaffe		Aufklärung		Gesamtzahl der ermitt. Tatverd.	v. SPALTE 16			
							bis 20.000 Einw.	20.000 bis 100.000 Einw.	100.000 bis 500.000 Einw.	500.000 und mehr Einw.	unbekannt	gedroht	geschoss.	Fälle	in %		männl.	weibl.	Nichtdeutsche Tatverdächtige	
																			Anzahl	in %
0	1	2	3	4	5	6	7	8	9	10	11	12	13	14	15	16	17	18	19	20
2006	3720	v. BtM aus Arztpraxen	1	0,0	0	0,0	0	0	1	0	0	0	0	0	0,0	0	0	0	0	0,0
2008	3720	v.BtM aus Arztpraxen	1	0,0	1	100,0	0	0	1	0	0	0	0	0	0,0	0	0	0	0	0,0
2011	3720	v.BtM aus Arztpraxen	1	0,0	0	0,0	1	0	0	0	0	0	0	1	100,0	1	0	1	0	0,0
2004	3730	v. BtM aus Krankenhäusern	5	0,0	0	0,0	1	2	2	0	0	0	0	2	40,0	2	1	1	0	0,0
2005	3730	v. BtM aus Krankenhäusern	2	0,0	1	50,0	1	1	0	0	0	0	0	1	50,0	1	0	1	0	0,0
2006	3730	v. BtM aus Krankenhäusern	2	0,0	0	0,0	1	0	1	0	0	0	0	2	100,0	3	3	0	0	0,0
2007	3730	v.BtM aus Krankenhäusern	3	0,0	1	33,3	0	1	2	0	0	0	0	3	100,0	3	2	1	0	0,0
2008	3730	v.BtM aus Krankenhäusern	1	0,0	0	0,0	0	1	0	0	0	0	0	1	100,0	1	1	0	0	0,0
2009	3730	v.BtM aus Krankenhäusern	4	0,0	1	25,0	1	0	3	0	0	0	0	1	25,0	1	1	0	0	0,0
2010	3730	v.BtM aus Krankenhäusern	3	0,0	0	0,0	0	1	2	0	0	0	0	2	66,7	2	1	1	0	0,0
2011	3730	v.BtM aus Krankenhäusern	2	0,0	0	0,0	0	1	1	0	0	0	0	2	100,0	2	1	1	0	0,0
2012	3730	v.BtM aus Krankenhäusern	3	0,0	0	0,0	1	2	0	0	0	0	0	0	0,0	0	0	0	0	0,0
2003	3740	v. BtM bei Hersteller	1	0,0	0	0,0	1	0	0	0	0	0	0	0	0,0	0	0	0	0	0,0
2005	3740	v. BtM bei Hersteller	1	0,0	0	0,0	0	0	1	0	0	0	0	0	0,0	0	0	0	0	0,0
2011	3740	v. BtM bei Hersteller	4	0,0	0	0,0	4	0	0	0	0	0	0	0	0,0	0	0	0	0	0,0
2012	3740	v.BtM b.Herstel/Großhändl.	3	0,0	0	0,0	2	1	0	0	0	0	0	1	33,3	1	1	0	0	0,0
2003	3750	v. Rezeptform. z. BtM - Erl.	1	0,0	0	0,0	0	0	1	0	0	0	0	0	0,0	0	0	0	0	0,0
2004	3750	v. Rezeptform. z. BtM - Erl.	1	0,0	0	0,0	0	1	0	0	0	0	0	1	100,0	1	1	0	0	0,0
2005	3750	v. Rezeptform. z. BtM - Erl.	2	0,0	0	0,0	0	1	1	0	0	0	0	2	100,0	2	2	0	0	0,0
2007	3750	v.Rezeptform.z.Erlng.v.BtM	6	0,0	0	0,0	0	0	6	0	0	0	0	5	83,3	3	3	0	0	0,0
2008	3750	v.Rezeptform.z.Erlng.v.BtM	1	0,0	0	0,0	0	0	1	0	0	0	0	1	100,0	1	0	1	0	0,0
2009	3750	v.Rezeptform.z.Erlng.v.BtM	1	0,0	0	0,0	1	0	0	0	0	0	0	1	100,0	3	2	1	0	0,0
2010	3750	v.Rezeptform.z.Erlng.v.BtM	3	0,0	0	0,0	0	1	2	0	0	0	0	3	100,0	3	2	1	0	0,0
2011	3750	v.Rezeptform.z.Erlng.v.BtM	3	0,0	0	0,0	1	2	0	0	0	0	0	2	66,7	2	1	1	0	0,0
2012	3750	v.Rezeptform.z.Erlng.v.BtM	5	0,0	0	0,0	0	3	2	0	0	0	0	3	60,0	3	2	1	0	0,0
2011	3900	Taschendiebstahl/ sonst. Gut	392	0,2	9	2,3	63	128	201	0	0	0	0	30	7,7	35	27	8	7	20,0
2012	3900	Taschendiebstahl/ sonst. Gut	436	0,2	2	0,5	73	154	209	0	0	0	0	24	5,5	27	17	10	10	37,0
2003	3950	Großviehdiebstahl	27	0,0	1	3,7	27	0	0	0	0	0	0	12	44,4	14	9	5	0	0,0
2004	3950	Großviehdiebstahl	25	0,0	0	0,0	21	4	0	0	0	0	0	8	32,0	11	9	2	0	0,0
2005	3950	Großviehdiebstahl	17	0,0	3	17,6	17	0	0	0	0	0	0	5	29,4	10	10	0	0	0,0
2006	3950	Großviehdiebstahl	24	0,0	2	8,3	21	3	0	0	0	0	0	3	12,5	5	3	2	0	0,0
2007	3950	Großviehdiebstahl	24	0,0	1	4,2	22	2	0	0	0	0	0	0	0,0	0	0	0	0	0,0
2008	3950	Großviehdiebstahl	20	0,0	0	0,0	17	2	1	0	0	0	0	4	20,0	5	3	2	0	0,0
2009	3950	Großviehdiebstahl	19	0,0	2	10,5	17	1	1	0	0	0	0	6	31,6	6	5	1	0	0,0
2010	3950	Großviehdiebstahl	11	0,0	1	9,1	9	2	0	0	0	0	0	6	54,5	9	6	3	0	0,0



Jahr	Schlüsselzahl der Tat	Straftaten	Erfasste Fälle	% Anteil an allen Taten	v. Spalte 2 Versuche		Tatort					Mit Schusswaffe		Aufklärung		Gesamtzahl der ermitt. Tatverd.	v. SPALTE 16			
							bis 20.000 Einw.	20.000 bis 100.000 Einw.	100.000 bis 500.000 Einw.	500.000 und mehr Einw.	unbekannt	gedroht	geschoss.	Fälle	in %		männl.	weibl.	Nichtdeutsche Tatverdächtige	
																			Anzahl	in %
0	1	2	3	4	5	6	7	8	9	10	11	12	13	14	15	16	17	18	19	20
2003	4***	Diebstahl u. erschw. Umstände	60.302	26,3	8.524	14,1	21.816	20.186	18.296	0	4	0	0	10.557	17,5	7.872	7.185	687	460	5,8
2004	4***	Diebstahl u. erschw. Umstände	59.345	26,0	9.458	15,9	21.027	19.689	18.625	0	4	0	0	12.219	20,6	7.971	7.261	710	435	5,5
2005	4***	Diebstahl u. erschw. Umstände	51.496	23,8	8.654	16,8	18.385	18.491	14.619	0	1	0	0	9.962	19,3	6.921	6.316	605	414	6,0
2006	4***	Diebstahl u. erschw. Umstände	49.809	23,1	8.838	17,7	17.926	17.412	14.471	0	0	0	0	10.614	21,3	6.524	5.971	553	411	6,3
2007	4***	Diebstahl u. erschw. Umstände	50.733	23,4	9.411	18,6	17.874	18.212	14.641	0	6	0	0	10.689	21,1	6.503	5.925	578	360	5,5
2008	4***	Diebstahl u. erschw. Umstände	49.567	24,0	9.347	18,9	17.280	19.083	13.196	0	8	0	0	8.741	17,6	5.628	5.112	516	259	4,6
2009	4***	Diebstahl u. erschw. Umstände	45.467	22,7	9.051	19,9	15.855	16.813	12.788	0	11	0	0	8.698	19,1	5.071	4.542	529	287	5,7
2010	4***	Diebstahl u. erschw. Umstände	40.848	21,6	8.684	21,3	13.012	15.968	11.866	0	2	0	0	7.482	18,3	4.459	4.031	428	388	8,7
2011	4***	Diebstahl u. erschw. Umstände	42.199	22,5	8.450	20,0	13.060	17.100	12.036	0	3	0	0	7.984	18,9	4.770	4.314	456	336	7,0
2012	4***	Diebstahl u. erschw. Umstände	41.114	21,7	8.422	20,5	12.799	16.024	12.288	0	3	0	0	6.970	17,0	4.703	4.221	482	362	7,7
2003	4**1	v. Kraftwagen	2.488	1,1	858	34,5	780	759	948	0	1	0	0	641	25,8	624	584	40	46	7,4
2004	4**1	v. Kraftwagen	1.993	0,9	703	35,3	638	600	755	0	0	0	0	537	26,9	569	539	30	48	8,4
2005	4**1	v. Kraftwagen	1.868	0,9	631	33,8	603	567	698	0	0	0	0	462	24,7	525	504	21	42	8,0
2006	4**1	v. Kraftwagen	1.446	0,7	476	32,9	482	454	510	0	0	0	0	432	29,9	453	423	30	34	7,5
2007	4**1	v. Kraftwagen	1.538	0,7	462	30,0	528	507	502	0	1	0	0	379	24,6	446	426	20	26	5,8
2008	4**1	v. Kraftwagen	1.406	0,7	407	28,9	499	467	440	0	0	0	0	320	22,8	372	350	22	31	8,3
2009	4**1	v. Kraftwagen	1.493	0,7	412	27,6	552	471	467	0	3	0	0	294	19,7	350	338	12	41	11,7
2010	4**1	v. Kraftwagen	1.644	0,9	486	29,6	455	640	549	0	0	0	0	304	18,5	353	340	13	79	22,4
2011	4**1	v. Kraftwagen	1.583	0,8	406	25,6	469	531	582	0	1	0	0	308	19,5	353	338	15	78	22,1
2012	4**1	v. Kraftwagen	1.339	0,7	328	24,5	453	426	460	0	0	0	0	321	24,0	320	308	12	77	24,1
2003	4**2	v. Moped/Krad	1.549	0,7	72	4,6	653	589	307	0	0	0	0	435	28,1	612	602	10	6	1,0
2004	4**2	v. Moped/Krad	1.522	0,7	91	6,0	659	497	366	0	0	0	0	482	31,7	612	600	12	6	1,0
2005	4**2	v. Moped/Krad	1.527	0,7	100	6,5	657	527	343	0	0	0	0	441	28,9	540	524	16	5	0,9
2006	4**2	v. Moped/Krad	1.248	0,6	55	4,4	507	472	269	0	0	0	0	299	24,0	384	378	6	6	1,6
2007	4**2	v. Moped/Krad	1.395	0,6	83	5,9	531	503	361	0	0	0	0	365	26,2	480	468	12	23	4,8
2008	4**2	v. Moped/Krad	1.336	0,6	87	6,5	521	495	320	0	0	0	0	321	24,0	411	405	6	5	1,2
2009	4**2	v. Moped/Krad	1.259	0,6	85	6,8	479	434	345	0	1	0	0	285	22,6	362	352	10	4	1,1
2010	4**2	v. Moped/Krad	1.095	0,6	71	6,5	342	366	387	0	0	0	0	213	19,5	276	270	6	12	4,3
2011	4**2	v. Moped/Krad	1.002	0,5	71	7,1	309	363	330	0	0	0	0	240	24,0	287	278	9	4	1,4
2012	4**2	v. Moped/Krad	891	0,5	67	7,5	290	302	299	0	0	0	0	184	20,7	210	204	6	4	1,9
2003	4**3	v. Fahrrädern	16.409	7,2	100	0,6	4.766	6.992	4.651	0	0	0	0	1.697	10,3	1.230	1.123	107	62	5,0
2004	4**3	v. Fahrrädern	15.768	6,9	102	0,6	4.237	7.041	4.490	0	0	0	0	1.987	12,6	1.307	1.213	94	45	3,4
2005	4**3	v. Fahrrädern	14.589	6,7	106	0,7	3.737	6.673	4.179	0	0	0	0	1.567	10,7	1.019	944	75	35	3,4
2006	4**3	v. Fahrrädern	13.251	6,1	93	0,7	3.090	5.702	4.459	0	0	0	0	2.010	15,2	947	881	66	40	4,2
2007	4**3	v. Fahrrädern	13.526	6,2	113	0,8	2.799	6.046	4.680	0	1	0	0	1.991	14,7	896	829	67	42	4,7
2008	4**3	v. Fahrrädern	12.668	6,1	73	0,6	2.577	6.175	3.915	0	1	0	0	1.749	13,8	741	680	61	26	3,5
2009	4**3	v. Fahrrädern	11.944	6,0	99	0,8	2.170	5.637	4.137	0	0	0	0	1.743	14,6	753	687	66	45	6,0

Jahr	Schlüsselzahl der Tat	Straftaten	Erfasste Fälle	% Anteil an allen Taten	v. Spalte 2 Versuche Fälle		Tatort					Mit Schusswaffe		Aufklärung		Gesamtzahl der ermitt. Tatverd.	v. SPALTE 16			
							bis 20.000 Einw.	20.000 bis 100.000 Einw.	100.000 bis 500.000 Einw.	500.000 und mehr Einw.	unbekannt	gedroht	geschoss.	Fälle	in %		männl.	weibl.	Nichtdeutsche Tatverdächtige	
																			Anzahl	in %
0	1	2	3	4	5	6	7	8	9	10	11	12	13	14	15	16	17	18	19	20
2010 4**3	v. Fahrrädern		9.855	5,2	77	0,8	1.547	4.665	3.643	0	0	0	0	1.192	12,1	592	537	55	37	6,3
2011 4**3	v. Fahrrädern		10.189	5,4	109	1,1	1.643	4.871	3.675	0	0	0	0	1.692	16,6	597	546	51	15	2,5
2012 4**3	v. Fahrrädern		10.887	5,8	100	0,9	1.677	4.711	4.499	0	0	0	0	1.176	10,8	587	545	42	16	2,7
2003 4**4	v. Schusswaffen		38	0,0	1	2,6	18	4	16	0	0	0	0	8	21,1	10	9	1	0	0,0
2004 4**4	v. Schusswaffen		36	0,0	2	5,6	16	13	7	0	0	0	0	11	30,6	23	20	3	0	0,0
2005 4**4	v. Schusswaffen		43	0,0	0	0,0	14	18	11	0	0	0	0	14	32,6	27	27	0	0	0,0
2006 4**4	v. Schusswaffen		30	0,0	0	0,0	19	7	4	0	0	0	0	11	36,7	19	18	1	2	10,5
2007 4**4	v. Schusswaffen		28	0,0	1	3,6	18	6	4	0	0	0	0	10	35,7	15	14	1	0	0,0
2008 4**4	v. Schusswaffen		43	0,0	5	11,6	28	13	2	0	0	0	0	15	34,9	30	28	2	1	3,3
2009 4**4	v. Schusswaffen		38	0,0	0	0,0	26	9	3	0	0	0	0	12	31,6	18	17	1	0	0,0
2010 4**4	v. Schusswaffen		30	0,0	0	0,0	13	11	6	0	0	0	0	5	16,7	11	10	1	0	0,0
2011 4**4	v. Schusswaffen		29	0,0	2	6,9	21	5	3	0	0	0	0	4	13,8	8	8	0	0	0,0
2012 4**4	v. Schusswaffen		33	0,0	1	3,0	22	9	2	0	0	0	0	11	33,3	15	14	1	1	6,7
2003 4**5	v. unbaren Zahlungsmitteln		549	0,2	1	0,2	160	92	297	0	0	0	0	87	15,8	105	89	16	11	10,5
2004 4**5	v. unbaren Zahlungsmitteln		979	0,4	1	0,1	401	253	325	0	0	0	0	222	22,7	158	141	17	12	7,6
2005 4**5	v. unbaren Zahlungsmitteln		928	0,4	3	0,3	365	273	290	0	0	0	0	173	18,6	158	141	17	13	8,2
2006 4**5	v. unbaren Zahlungsmitteln		923	0,4	2	0,2	369	306	248	0	0	0	0	181	19,6	155	141	14	20	12,9
2007 4**5	v. unbaren Zahlungsmitteln		827	0,4	6	0,7	321	308	198	0	0	0	0	166	20,1	129	114	15	15	11,6
2008 4**5	v. unbaren Zahlungsmitteln		1.012	0,5	4	0,4	407	327	278	0	0	0	0	188	18,6	132	123	9	8	6,1
2009 4**5	v. unbaren Zahlungsmitteln		888	0,4	3	0,3	302	306	280	0	0	0	0	184	20,7	145	135	10	9	6,2
2010 4**5	v. unbaren Zahlungsmitteln		781	0,4	0	0,0	274	313	194	0	0	0	0	220	28,2	143	131	12	17	11,9
2011 4**5	v. unbaren Zahlungsmitteln		666	0,4	1	0,2	198	231	237	0	0	0	0	103	15,5	112	101	11	9	8,0
2012 4**5	v. unbaren Zahlungsmitteln		634	0,3	4	0,6	221	220	192	0	1	0	0	104	16,4	102	90	12	8	7,8
2003 4**6	v. aml. Sieg/Stemp/Dok.		7	0,0	0	0,0	2	2	3	0	0	0	0	1	14,3	1	1	0	0	0,0
2004 4**6	v. aml. Sieg/Stemp/Dok.		14	0,0	1	7,1	4	4	6	0	0	0	0	4	28,6	5	5	0	0	0,0
2005 4**6	v. aml. Sieg/Stemp/Dok.		13	0,0	0	0,0	4	2	7	0	0	0	0	5	38,5	9	9	0	0	0,0
2006 4**6	v. aml. Sieg/Stemp/Dok.		8	0,0	0	0,0	4	3	1	0	0	0	0	1	12,5	4	4	0	0	0,0
2007 4**6	v. aml. Siegeln/Stempeln pp.		74	0,0	23	31,1	45	20	9	0	0	0	0	21	28,4	36	34	2	0	0,0
2008 4**6	v. aml. Siegeln/Stempeln pp.		17	0,0	3	17,6	8	2	7	0	0	0	0	6	35,3	7	6	1	0	0,0
2009 4**6	v. aml. Siegeln/Stempeln pp.		15	0,0	1	6,7	4	8	3	0	0	0	0	1	6,7	1	1	0	0	0,0
2010 4**6	v. aml. Siegeln/Stempeln pp.		5	0,0	2	40,0	1	2	2	0	0	0	0	0	0,0	0	0	0	0	0,0
2003 4**7	v/a Automaten		910	0,4	157	17,3	369	313	228	0	0	0	0	296	32,5	259	244	15	7	2,7
2004 4**7	v/a Automaten		966	0,4	218	22,6	378	258	330	0	0	0	0	284	29,4	295	270	25	11	3,7
2005 4**7	v/a Automaten		778	0,4	165	21,2	333	251	194	0	0	0	0	212	27,2	254	238	16	16	6,3
2006 4**7	v/a Automaten		678	0,3	147	21,7	350	207	121	0	0	0	0	270	39,8	249	236	13	14	5,6
2007 4**7	v/a Automaten		596	0,3	117	19,6	251	226	119	0	0	0	0	176	29,5	158	152	6	9	5,7

Jahr	Schlüsselzahl der Tat	Straftaten	Erfasste Fälle	% Anteil an allen Taten	v. Spalte 2 Versuche Fälle		Tatort					Mit Schusswaffe		Aufklärung		Gesamtzahl der ermitt. Tatverd.	v. SPALTE 16			
							bis 20.000 Einw.	20.000 bis 100.000 Einw.	100.000 bis 500.000 Einw.	500.000 und mehr Einw.	unbekannt	gedroht	geschoss.	Fälle	in %		männl.	weibl.	Nichtdeutsche Tatverdächtige	
																			Anzahl	in %
0	1	2	3	4	5	6	7	8	9	10	11	12	13	14	15	16	17	18	19	20
2008 4**7	v/a Automaten		623	0,3	147	23,6	247	227	149	0	0	0	0	121	19,4	156	150	6	8	5,1
2009 4**7	v/a Automaten		669	0,3	181	27,1	272	274	123	0	0	0	0	138	20,6	160	155	5	11	6,9
2010 4**7	v/a Automaten		431	0,2	104	24,1	196	152	83	0	0	0	0	75	17,4	99	94	5	7	7,1
2011 4**7	v/a Automaten		491	0,3	102	20,8	197	205	89	0	0	0	0	105	21,4	100	96	4	8	8,0
2012 4**7	v/a Automaten		498	0,3	134	26,9	177	206	115	0	0	0	0	90	18,1	121	110	11	9	7,4
2003 4**8	v. Antiq./Kunstgegenständen		37	0,0	5	13,5	19	13	5	0	0	0	0	12	32,4	20	19	1	0	0,0
2004 4**8	v. Antiq./Kunstgegenständen		25	0,0	5	20,0	15	9	1	0	0	0	0	5	20,0	8	8	0	0	0,0
2005 4**8	v. Antiq./Kunstgegenständen		21	0,0	3	14,3	15	3	3	0	0	0	0	6	28,6	8	8	0	0	0,0
2006 4**8	v. Antiq./Kunstgegenständen		20	0,0	3	15,0	12	2	6	0	0	0	0	3	15,0	5	5	0	0	0,0
2007 4**8	v. Antiqu./Kunst/sakr.Gegst.		36	0,0	15	41,7	19	13	4	0	0	0	0	12	33,3	31	27	4	0	0,0
2008 4**8	v. Antiqu./Kunst/sakr.Gegst.		24	0,0	5	20,8	11	11	2	0	0	0	0	2	8,3	2	2	0	0	0,0
2009 4**8	v. Antiqu./Kunst/sakr.Gegst.		20	0,0	4	20,0	5	9	6	0	0	0	0	6	30,0	12	12	0	1	8,3
2010 4**8	v. Antiqu./Kunst/sakr.Gegst.		21	0,0	5	23,8	10	6	5	0	0	0	0	5	23,8	17	17	0	0	0,0
2011 4**8	v. Antiqu./Kunst/sakr.Gegst.		21	0,0	5	23,8	9	10	2	0	0	0	0	6	28,6	10	8	2	0	0,0
2012 4**8	v. Antiqu./Kunst/sakr.Gegst.		41	0,0	10	24,4	16	19	6	0	0	0	0	7	17,1	7	6	1	0	0,0
2003 405*	i/a Banken/Sparkassen/Post		60	0,0	30	50,0	38	13	9	0	0	0	0	18	30,0	32	27	5	0	0,0
2004 405*	i/a Banken/Sparkassen/Post		53	0,0	23	43,4	26	17	10	0	0	0	0	18	34,0	24	23	1	0	0,0
2005 405*	i/a Banken/Sparkassen/Post		46	0,0	22	47,8	26	11	9	0	0	0	0	13	28,3	22	21	1	0	0,0
2006 405*	i/a Banken/Sparkassen/Post		69	0,0	29	42,0	29	30	10	0	0	0	0	24	34,8	21	19	2	0	0,0
2007 405*	i/a Bank./Spark./Postf./agent		62	0,0	26	41,9	25	13	24	0	0	0	0	22	35,5	24	22	2	0	0,0
2008 405*	i/a Bank./Spark./Postf./agent		55	0,0	27	49,1	17	21	17	0	0	0	0	11	20,0	16	14	2	0	0,0
2009 405*	i/a Bank./Spark./Postf./agent		47	0,0	28	59,6	25	15	7	0	0	0	0	17	36,2	19	17	2	1	5,3
2010 405*	i/a Bank./Spark./Postf./agent		52	0,0	30	57,7	21	26	5	0	0	0	0	10	19,2	13	13	0	1	7,7
2011 405*	i/a Bank./Spark./Postf./agent		40	0,0	17	42,5	14	14	12	0	0	0	0	14	35,0	27	26	1	0	0,0
2012 405*	i/a Bank./Spark./Postf./agent		51	0,0	24	47,1	27	14	10	0	0	0	0	8	15,7	9	8	1	0	0,0
2003 410*	i/a Büro/Lager/Werk		5.971	2,6	1.221	20,4	2.793	1.766	1.412	0	0	0	0	1.361	22,8	1.659	1.571	88	45	2,7
2004 410*	i/a Büro/Lager/Werk		6.685	2,9	1.519	22,7	3.048	2.101	1.535	0	1	0	0	1.661	24,8	1.719	1.621	98	58	3,4
2005 410*	i/a Büro/Lager/Werk		5.893	2,7	1.424	24,2	2.770	1.999	1.124	0	0	0	0	1.462	24,8	1.552	1.456	96	49	3,2
2006 410*	i/a Büro/Lager/Werk		6.371	3,0	1.591	25,0	3.123	2.233	1.015	0	0	0	0	1.691	26,5	1.545	1.458	87	57	3,7
2007 410*	i/a Dienst/Büro/Lagerräum.pp.		6.683	3,1	1.772	26,5	3.318	2.158	1.207	0	0	0	0	1.621	24,3	1.563	1.469	94	58	3,7
2008 410*	i/a Dienst/Büro/Lagerräum.pp.		5.718	2,8	1.431	25,0	2.761	2.080	875	0	2	0	0	1.148	20,1	1.271	1.197	74	61	4,8
2009 410*	i/a Dienst/Büro/Lagerräum.pp.		5.081	2,5	1.277	25,1	2.743	1.668	669	0	1	0	0	1.117	22,0	950	886	64	49	5,2
2010 410*	i/a Dienst/Büro/Lagerräum.pp.		5.091	2,7	1.427	28,0	2.334	1.903	854	0	0	0	0	942	18,5	999	932	67	88	8,8
2011 410*	i/a Dienst/Büro/Lagerräum.pp.		5.341	2,9	1.369	25,6	2.384	2.158	799	0	0	0	0	1.112	20,8	1.113	1.055	58	63	5,7
2012 410*	i/a Dienst/Büro/Lagerräum.pp.		4.898	2,6	1.328	27,1	2.253	1.891	754	0	0	0	0	867	17,7	1.004	943	61	70	7,0
2003 415*	i/a Gastst./Hotel/Pension		903	0,4	183	20,3	385	306	211	0	1	0	0	225	24,9	285	268	17	7	2,5

Jahr	Schlüsselzahl der Tat	Straftaten	Erfasste Fälle	% Anteil an allen Taten	v. Spalte 2 Versuche Fälle		Tatort					Mit Schusswaffe		Aufklärung		Gesamtzahl der ermittelten Tatverd.	v. SPALTE 16			
							bis 20.000 Einw.	20.000 bis 100.000 Einw.	100.000 bis 500.000 Einw.	500.000 und mehr Einw.	unbekannt	gedroht	geschoss.	Fälle	in %		männl.	weibl.	Nichtdeutsche Tatverdächtige	
																			Anzahl	in %
0	1	2	3	4	5	6	7	8	9	10	11	12	13	14	15	16	17	18	19	20
2004 415*	i/a Gastst./Hotel/Pension		1.039	0,5	238	22,9	417	297	325	0	0	0	0	264	25,4	346	307	39	12	3,5
2005 415*	i/a Gastst./Hotel/Pension		825	0,4	210	25,5	316	302	207	0	0	0	0	225	27,3	275	252	23	15	5,5
2006 415*	i/a Gastst./Hotel/Pension		739	0,3	193	26,1	360	231	148	0	0	0	0	208	28,1	263	246	17	11	4,2
2007 415*	i/a Gastst./Hotel/Pension pp		828	0,4	220	26,6	299	324	205	0	0	0	0	228	27,5	278	256	22	14	5,0
2008 415*	i/a Gastst./Hotel/Pension pp		862	0,4	235	27,3	355	350	157	0	0	0	0	179	20,8	200	194	6	7	3,5
2009 415*	i/a Gastst./Hotel/Pension pp		774	0,4	211	27,3	334	261	179	0	0	0	0	181	23,4	221	208	13	16	7,2
2010 415*	i/a Gastst./Hotel/Pension pp		718	0,4	199	27,7	246	291	181	0	0	0	0	163	22,7	166	157	9	15	9,0
2011 415*	i/a Gastst./Hotel/Pension pp		826	0,4	217	26,3	268	366	192	0	0	0	0	208	25,2	222	205	17	11	5,0
2012 415*	i/a Gastst./Hotel/Pension pp		704	0,4	193	27,4	236	329	139	0	0	0	0	162	23,0	188	176	12	11	5,9
2003 420*	i/a Kiosken		432	0,2	120	27,8	171	152	109	0	0	0	0	84	19,4	157	152	5	4	2,5
2004 420*	i/a Kiosken		444	0,2	136	30,6	188	128	128	0	0	0	0	117	26,4	217	203	14	3	1,4
2005 420*	i/a Kiosken		334	0,2	114	34,1	132	122	80	0	0	0	0	94	28,1	157	145	12	3	1,9
2006 420*	i/a Kiosken		297	0,1	92	31,0	125	121	51	0	0	0	0	90	30,3	136	130	6	3	2,2
2007 420*	i/a Kiosken		341	0,2	112	32,8	148	130	63	0	0	0	0	80	23,5	139	138	1	2	1,4
2008 420*	i/a Kiosken		356	0,2	124	34,8	125	149	82	0	0	0	0	75	21,1	129	123	6	4	3,1
2009 420*	i/a Kiosken		326	0,2	105	32,2	115	130	81	0	0	0	0	89	27,3	110	102	8	1	0,9
2010 420*	i/a Kiosken		266	0,1	104	39,1	76	111	79	0	0	0	0	56	21,1	76	75	1	2	2,6
2003 425*	i/a Warenhäusern		1.792	0,8	629	35,1	664	609	519	0	0	0	0	492	27,5	543	511	32	46	8,5
2004 425*	i/a Warenhäusern		2.069	0,9	717	34,7	690	773	606	0	0	0	0	616	29,8	753	694	59	57	7,6
2005 425*	i/a Warenhäusern		1.763	0,8	676	38,3	669	713	381	0	0	0	0	590	33,5	655	607	48	44	6,7
2006 425*	i/a Warenhäusern		1.783	0,8	665	37,3	654	747	382	0	0	0	0	555	31,1	613	561	52	53	8,6
2007 425*	i/a Warenh./Verkaufsräume pp		1.952	0,9	773	39,6	645	814	493	0	0	0	0	587	30,1	636	593	43	36	5,7
2008 425*	i/a Warenh./Verkaufsräume pp		2.392	1,2	959	40,1	782	1.098	512	0	0	0	0	584	24,4	618	577	41	37	6,0
2009 425*	i/a Warenh./Verkaufsräume pp		2.093	1,0	827	39,5	701	852	538	0	2	0	0	655	31,3	616	561	55	32	5,2
2010 425*	i/a Warenh./Verkaufsräume pp		1.678	0,9	659	39,3	530	765	383	0	0	0	0	509	30,3	513	484	29	43	8,4
2011 425*	i/a Warenh./Verkaufsräume pp		2.104	1,1	773	36,7	671	995	438	0	0	0	0	711	33,8	678	602	76	60	8,8
2011 425*	i/a Warenh./Verkaufsr. Kiosk pp		2.085	1,1	766	36,7	679	909	497	0	0	0	0	643	30,8	667	586	81	66	9,9
2003 426*	-Ladendiebstahl		52	0,0	10	19,2	18	7	27	0	0	0	0	43	82,7	49	44	5	15	30,6
2004 426*	-Ladendiebstahl		68	0,0	3	4,4	30	15	23	0	0	0	0	56	82,4	64	54	10	13	20,3
2005 426*	-Ladendiebstahl		58	0,0	4	6,9	11	25	22	0	0	0	0	47	81,0	54	45	9	15	27,8
2006 426*	-Ladendiebstahl		90	0,0	2	2,2	14	37	39	0	0	0	0	65	72,2	65	55	10	20	30,8
2007 426*	darunter: Ladendiebstahl		102	0,0	5	4,9	16	40	46	0	0	0	0	64	62,7	73	67	6	11	15,1
2008 426*	darunter: Ladendiebstahl		73	0,0	7	9,6	27	19	27	0	0	0	0	46	63,0	57	51	6	12	21,1
2009 426*	darunter: Ladendiebstahl		109	0,1	3	2,8	15	75	19	0	0	0	0	90	82,6	76	62	14	12	15,8
2010 426*	darunter: Ladendiebstahl		117	0,1	1	0,9	19	73	25	0	0	0	0	98	83,8	87	82	5	23	26,4
2011 426*	darunter: Ladendiebstahl		255	0,1	10	3,9	32	159	64	0	0	0	0	209	82,0	194	146	48	39	20,1

Jahr	Schlüsselzahl der Tat	Straftaten	Erfasste Fälle	% Anteil an allen Taten	v. Spalte 2 Versuche Fälle		Tatort					Mit Schusswaffe		Aufklärung		Gesamtzahl der ermitt. Tatverd.	v. SPALTE 16			
							bis 20.000 Einw.	20.000 bis 100.000 Einw.	100.000 bis 500.000 Einw.	500.000 und mehr Einw.	unbekannt	gedroht	geschoss.	Fälle	in %		männl.	weibl.	Nichtdeutsche Tatverdächtige	
																			Anzahl	in %
0	1	2	3	4	5	6	7	8	9	10	11	12	13	14	15	16	17	18	19	20
2012	426*	darunter: Ladendiebstahl	292	0,2	12	4,1	32	168	92	0	0	0	0	258	88,4	224	175	49	31	13,8
2003	430*	i/a Schaufenstern	63	0,0	9	14,3	16	30	17	0	0	0	0	20	31,7	32	31	1	1	3,1
2004	430*	i/a Schaufenstern	69	0,0	18	26,1	15	36	18	0	0	0	0	14	20,3	23	23	0	2	8,7
2005	430*	i/a Schaufenstern	50	0,0	6	12,0	13	24	13	0	0	0	0	13	26,0	18	18	0	1	5,6
2006	430*	i/a Schaufenstern	45	0,0	8	17,8	15	22	8	0	0	0	0	12	26,7	24	22	2	0	0,0
2007	430*	i/a Schaufenster/Vitrinen pp	33	0,0	12	36,4	13	15	5	0	0	0	0	11	33,3	22	22	0	5	22,7
2008	430*	i/a Schaufenster/Vitrinen pp	54	0,0	15	27,8	15	27	12	0	0	0	0	17	31,5	29	26	3	1	3,4
2009	430*	i/a Schaufenster/Vitrinen pp	44	0,0	9	20,5	13	24	7	0	0	0	0	9	20,5	17	16	1	4	23,5
2010	430*	i/a Schaufenster/Vitrinen pp	37	0,0	11	29,7	15	15	7	0	0	0	0	9	24,3	10	10	0	0	0,0
2003	435*	i/a Wohnungen	2.496	1,1	666	26,7	876	804	816	0	0	0	0	942	37,7	1.103	927	176	49	4,4
2004	435*	i/a Wohnungen	2.267	1,0	686	30,3	899	698	670	0	0	0	0	933	41,2	1.173	1.020	153	59	5,0
2005	435*	i/a Wohnungen	2.149	1,0	694	32,3	780	689	680	0	0	0	0	741	34,5	954	825	129	32	3,4
2006	435*	i/a Wohnungen	2.349	1,1	813	34,6	993	623	733	0	0	0	0	826	35,2	952	822	130	54	5,7
2007	435*	Wohnungseinbr.dieb. 244(1)[3]	2.455	1,1	883	36,0	1.023	746	686	0	0	0	0	729	29,7	830	714	116	44	5,3
2008	435*	Wohnungseinbr.dieb. 244(1)[3]	2.415	1,2	806	33,4	934	816	665	0	0	0	0	777	32,2	925	802	123	32	3,5
2009	435*	Wohnungseinbr.dieb. 244(1)[3]	2.244	1,1	843	37,6	898	653	693	0	0	0	0	742	33,1	785	648	137	31	3,9
2010	435*	Wohnungseinbr.dieb. 244(1)[3]	2.299	1,2	791	34,4	857	870	572	0	0	0	0	956	41,6	839	718	121	47	5,6
2011	435*	Wohnungseinbr.dieb. 244(1)[3]	2.423	1,3	877	36,2	789	889	745	0	0	0	0	762	31,4	808	696	112	46	5,7
2012	435*	Wohnungseinbr.dieb. 244(1)[3]	2.484	1,3	972	39,1	853	893	738	0	0	0	0	732	29,5	765	655	110	38	5,0
2003	436*	i/a Wohnungen am Tage (TWE)	777	0,3	213	27,4	254	260	263	0	0	0	0	354	45,6	393	328	65	23	5,9
2004	436*	i/a Wohnungen am Tage (TWE)	686	0,3	192	28,0	229	216	241	0	0	0	0	343	50,0	413	362	51	28	6,8
2005	436*	i/a Wohnungen am Tage (TWE)	690	0,3	191	27,7	252	217	221	0	0	0	0	269	39,0	361	314	47	23	6,4
2006	436*	i/a Wohnungen am Tage (TWE)	724	0,3	242	33,4	284	207	233	0	0	0	0	281	38,8	319	276	43	30	9,4
2007	436*	Tageswohnungseinbruch (TWE)	698	0,3	253	36,2	248	214	236	0	0	0	0	251	36,0	305	264	41	25	8,2
2008	436*	Tageswohnungseinbruch (TWE)	743	0,4	241	32,4	261	247	235	0	0	0	0	279	37,6	317	279	38	17	5,4
2009	436*	Tageswohnungseinbruch (TWE)	649	0,3	236	36,4	223	199	227	0	0	0	0	223	34,4	254	214	40	10	3,9
2010	436*	Tageswohnungseinbruch (TWE)	701	0,4	215	30,7	243	278	180	0	0	0	0	328	46,8	270	239	31	20	7,4
2011	436*	Tageswohnungseinbruch (TWE)	770	0,4	250	32,5	235	260	275	0	0	0	0	268	34,8	266	246	20	29	10,9
2012	436*	Tageswohnungseinbruch (TWE)	775	0,4	276	35,6	229	260	286	0	0	0	0	233	30,1	254	220	34	13	5,1
2003	440*	i/a Boden/Keller	5.727	2,5	504	8,8	1.002	1.988	2.737	0	0	0	0	972	17,0	710	642	68	29	4,1
2004	440*	i/a Boden/Keller	6.208	2,7	640	10,3	859	1.855	3.494	0	0	0	0	1.335	21,5	748	673	75	17	2,3
2005	440*	i/a Boden/Keller	4.632	2,1	465	10,0	844	1.573	2.215	0	0	0	0	1.120	24,2	636	577	59	12	1,9
2006	440*	i/a Boden/Keller	4.543	2,1	539	11,9	730	1.397	2.416	0	0	0	0	1.270	28,0	600	550	50	13	2,2
2007	440*	i/a Boden-/Kellerräumen pp	4.706	2,2	554	11,8	596	1.626	2.484	0	0	0	0	1.525	32,4	499	453	46	15	3,0
2008	440*	i/a Boden-/Kellerräumen pp	4.089	2,0	477	11,7	618	1.623	1.848	0	0	0	0	439	10,7	382	340	42	13	3,4
2009	440*	i/a Boden-/Kellerräumen pp	3.942	2,0	510	12,9	580	1.574	1.788	0	0	0	0	471	11,9	402	362	40	12	3,0

Jahr	Schlüsselzahl der Tat	Straftaten	Erfasste Fälle	% Anteil an allen Taten	v. Spalte 2 Versuche Fälle		Tatort					Mit Schusswaffe		Aufklärung		Gesamtzahl der ermitt. Tatverd.	v. SPALTE 16			
							bis 20.000 Einw.	20.000 bis 100.000 Einw.	100.000 bis 500.000 Einw.	500.000 und mehr Einw.	unbekannt	gedroht	geschoss.	Fälle	in %		männl.	weibl.	Nichtdeutsche Tatverdächtige	
																			Anzahl	in %
0	1	2	3	4	5	6	7	8	9	10	11	12	13	14	15	16	17	18	19	20
2010 440*	i/a Boden-/Kellerräumen pp		4.056	2,1	598	14,7	514	1.551	1.991	0	0	0	0	615	15,2	326	287	39	13	4,0
2011 440*	i/a Boden-/Kellerräumen pp		4.764	2,5	754	15,8	515	1.830	2.419	0	0	0	0	751	15,8	391	356	35	8	2,0
2012 440*	i/a Boden-/Kellerräumen pp		5.034	2,7	904	18,0	574	1.847	2.613	0	0	0	0	673	13,4	370	343	27	7	1,9
2003 445*	i/a Baustellen		1.473	0,6	159	10,8	793	345	335	0	0	0	0	166	11,3	207	197	10	4	1,9
2004 445*	i/a Baustellen		1.511	0,7	163	10,8	766	389	356	0	0	0	0	206	13,6	292	275	17	15	5,1
2005 445*	i/a Baustellen		1.213	0,6	172	14,2	582	342	289	0	0	0	0	162	13,4	232	226	6	14	6,0
2006 445*	i/a Baustellen		1.340	0,6	202	15,1	677	349	314	0	0	0	0	186	13,9	235	226	9	13	5,5
2007 445*	i/a Rohbauten/Baustellen pp		1.354	0,6	210	15,5	573	426	355	0	0	0	0	219	16,2	306	288	18	4	1,3
2008 445*	i/a Rohbauten/Baustellen pp		1.408	0,7	227	16,1	596	407	404	0	1	0	0	204	14,5	218	206	12	9	4,1
2009 445*	i/a Rohbauten/Baustellen pp		1.139	0,6	182	16,0	507	368	264	0	0	0	0	141	12,4	176	168	8	5	2,8
2010 445*	i/a Rohbauten/Baustellen pp		1.326	0,7	204	15,4	532	435	359	0	0	0	0	165	12,4	182	174	8	10	5,5
2011 445*	i/a Rohbauten/Baustellen pp		1.465	0,8	238	16,2	530	530	405	0	0	0	0	212	14,5	253	242	11	5	2,0
2012 445*	i/a Rohbauten/Baustellen pp		1.203	0,6	196	16,3	486	402	315	0	0	0	0	162	13,5	199	188	11	10	5,0
2003 450*	i/a Kraftfahrzeugen		11.159	4,9	1.686	15,1	3.498	2.929	4.731	0	1	0	0	1.518	13,6	816	778	38	141	17,3
2004 450*	i/a Kraftfahrzeugen		10.479	4,6	1.682	16,1	3.522	2.656	4.301	0	0	0	0	1.345	12,8	756	720	36	128	16,9
2005 450*	i/a Kraftfahrzeugen		8.639	4,0	1.383	16,0	3.103	2.380	3.155	0	1	0	0	1.341	15,5	615	593	22	104	16,9
2006 450*	i/a Kraftfahrzeugen		8.214	3,8	1.411	17,2	2.772	2.273	3.169	0	0	0	0	1.112	13,5	585	555	30	92	15,7
2007 450*	i/a Kraftfahrzeugen		7.160	3,3	1.332	18,6	2.690	2.064	2.403	0	3	0	0	922	12,9	455	441	14	60	13,2
2008 450*	i/a Kraftfahrzeugen		7.276	3,5	1.242	17,1	2.377	2.267	2.632	0	0	0	0	1.023	14,1	396	375	21	27	6,8
2009 450*	i/a Kraftfahrzeugen		6.373	3,2	1.128	17,7	2.261	1.965	2.146	0	1	0	0	1.258	19,7	403	394	9	45	11,2
2010 450*	i/a Kraftfahrzeugen		5.117	2,7	997	19,5	1.781	1.908	1.428	0	0	0	0	863	16,9	344	328	16	57	16,6
2011 450*	i/a Kraftfahrzeugen		4.803	2,6	893	18,6	1.503	1.572	1.728	0	0	0	0	560	11,7	335	317	18	38	11,3
2012 450*	an/aus Kraftfahrzeugen		5.449	2,9	791	14,5	2.260	1.744	1.444	0	1	0	0	759	13,9	484	461	23	53	11,0
2003 4710	v. BitM aus Apotheken		2	0,0	2	100,0	0	2	0	0	0	0	0	1	50,0	1	1	0	0	0,0
2004 4710	v. BitM aus Apotheken		1	0,0	0	0,0	0	0	1	0	0	0	0	0	0,0	0	0	0	0	0,0
2005 4710	v. BitM aus Apotheken		1	0,0	0	0,0	1	0	0	0	0	0	0	0	0,0	0	0	0	0	0,0
2006 4710	v. BitM aus Apotheken		1	0,0	0	0,0	1	0	0	0	0	0	0	0	0,0	0	0	0	0	0,0
2007 4710	v. BitM aus Apotheken		1	0,0	0	0,0	0	0	1	0	0	0	0	0	0,0	0	0	0	0	0,0
2008 4710	v. BitM aus Apotheken		3	0,0	0	0,0	1	2	0	0	0	0	0	0	0,0	0	0	0	0	0,0
2009 4710	v. BitM aus Apotheken		3	0,0	1	33,3	2	1	0	0	0	0	0	0	0,0	0	0	0	0	0,0
2010 4710	v. BitM aus Apotheken		3	0,0	1	33,3	2	1	0	0	0	0	0	1	33,3	1	1	0	0	0,0
2011 4710	v. BitM aus Apotheken		8	0,0	1	12,5	1	5	2	0	0	0	0	3	37,5	4	4	0	0	0,0
2012 4710	v. BitM aus Apotheken		8	0,0	1	12,5	3	2	3	0	0	0	0	2	25,0	4	4	0	0	0,0
2003 4720	v. BitM aus Arztpraxen		2	0,0	0	0,0	2	0	0	0	0	0	0	1	50,0	1	1	0	1	100,0
2004 4720	v. BitM aus Arztpraxen		3	0,0	0	0,0	3	0	0	0	0	0	0	3	100,0	3	3	0	0	0,0
2005 4720	v. BitM aus Arztpraxen		2	0,0	0	0,0	1	1	0	0	0	0	0	0	0,0	0	0	0	0	0,0

Jahr	Schlüsselzahl der Tat	Straftaten	Erfasste Fälle	% Anteil an allen Taten	v. Spalte 2 Versuche Fälle		Tatort					Mit Schusswaffe		Aufklärung		Gesamtzahl der ermitt. Tatverd.	v. SPALTE 16				
							bis 20.000 Einw.	20.000 bis 100.000 Einw.	100.000 bis 500.000 Einw.	500.000 und mehr Einw.	unbekannt	gedroht	geschoss.	Fälle	in %		männl.	weibl.	Nichtdeutsche Tatverdächtige		
																			Anzahl	in %	
0	1	2	3	4	5	6	7	8	9	10	11	12	13	14	15	16	17	18	19	20	
2006	4720	v. BtM aus Arztpraxen	2	0,0	0	0,0	1	1	0	0	0	0	0	0	1	50,0	1	1	0	0	0,0
2007	4720	v. BtM aus Arztpraxen	1	0,0	0	0,0	0	1	0	0	0	0	0	0	0	0,0	0	0	0	0	0,0
2008	4720	v. BtM aus Arztpraxen	2	0,0	1	50,0	0	2	0	0	0	0	0	0	0	0,0	0	0	0	0	0,0
2009	4720	v. BtM aus Arztpraxen	2	0,0	0	0,0	0	0	2	0	0	0	0	0	2	100,0	1	1	0	0	0,0
2010	4720	v. BtM aus Arztpraxen	1	0,0	0	0,0	1	0	0	0	0	0	0	0	0	0,0	0	0	0	0	0,0
2011	4720	v. BtM aus Arztpraxen	4	0,0	0	0,0	2	2	0	0	0	0	0	0	1	25,0	1	1	0	0	0,0
2012	4720	v. BtM aus Arztpraxen	7	0,0	0	0,0	4	2	1	0	0	0	0	0	0	0,0	0	0	0	0	0,0
2004	4730	v. BtM aus Krankenhäusern	2	0,0	0	0,0	0	1	1	0	0	0	0	2	100,0	2	2	0	0	0,0	
2005	4730	v. BtM aus Krankenhäusern	2	0,0	0	0,0	1	0	1	0	0	0	0	0	0,0	0	0	0	0	0,0	
2009	4730	v. BtM aus Krankenhäusern	1	0,0	0	0,0	0	0	1	0	0	0	0	0	0,0	0	0	0	0	0,0	
2010	4730	v. BtM aus Krankenhäusern	1	0,0	0	0,0	0	0	1	0	0	0	0	0	0,0	0	0	0	0	0,0	
2011	4730	v. BtM aus Krankenhäusern	2	0,0	0	0,0	0	1	1	0	0	0	0	0	0,0	0	0	0	0	0,0	
2012	4730	v. BtM aus Krankenhäusern	1	0,0	0	0,0	0	1	0	0	0	0	0	1	100,0	2	0	2	0	0,0	
2003	4740	v. BtM bei Hersteller/Großh.	0	0,0	0	0,0	0	0	0	0	0	0	0	1	100,0	1	1	0	0	0,0	
2006	4740	v. BtM bei Hersteller/Großh.	1	0,0	0	0,0	1	0	0	0	0	0	0	0	0,0	0	0	0	0	0,0	
2005	4750	v. Rezeptform. z. BtM - Erl.	1	0,0	0	0,0	0	1	0	0	0	0	0	0	0,0	0	0	0	0	0,0	
2006	4750	v. Rezeptform. z. BtM - Erl.	3	0,0	0	0,0	1	1	1	0	0	0	0	0	0,0	0	0	0	0	0,0	
2007	4750	v. Rezeptform. z. Erlng. v. BtM	1	0,0	0	0,0	0	1	0	0	0	0	0	1	100,0	4	4	0	0	0,0	
2009	4750	v. Rezeptform. z. Erlng. v. BtM	1	0,0	0	0,0	0	0	1	0	0	0	0	0	0,0	0	0	0	0	0,0	
2010	4750	v. Rezeptform. z. Erlng. v. BtM	3	0,0	0	0,0	1	2	0	0	0	0	0	2	66,7	2	2	0	0	0,0	
2011	4750	v. Rezeptform. z. Erlng. v. BtM	3	0,0	0	0,0	1	2	0	0	0	0	0	0	0,0	0	0	0	0	0,0	
2012	4750	v. Rezeptform. z. Erlng. v. BtM	2	0,0	0	0,0	0	2	0	0	0	0	0	1	50,0	1	1	0	0	0,0	
2011	4900	Taschendiebstahl sonst. Gut	23	0,0	0	0,0	3	7	13	0	0	0	0	0	0,0	0	0	0	0	0,0	
2012	4900	Taschendiebstahl sonst. Gut	11	0,0	0	0,0	3	3	5	0	0	0	0	1	9,1	6	3	3	6	100,0	
2002	4950	Großviehdiebstahl	18	0,0	0	0,0	16	1	1	0	0	0	0	5	27,8	6	6	0	0	0,0	
2003	4950	Großviehdiebstahl	16	0,0	2	12,5	15	0	1	0	0	0	0	2	12,5	4	4	0	0	0,0	
2004	4950	Großviehdiebstahl	15	0,0	0	0,0	14	1	0	0	0	0	0	5	33,3	14	8	6	0	0,0	
2005	4950	Großviehdiebstahl	9	0,0	1	11,1	7	2	0	0	0	0	0	2	22,2	3	2	1	0	0,0	
2006	4950	Großviehdiebstahl	14	0,0	0	0,0	12	1	1	0	0	0	0	4	28,6	2	2	0	0	0,0	
2007	4950	Großviehdiebstahl	13	0,0	1	7,7	13	0	0	0	0	0	0	3	23,1	6	6	0	0	0,0	
2008	4950	Großviehdiebstahl	13	0,0	3	23,1	13	0	0	0	0	0	0	4	30,8	9	9	0	0	0,0	
2009	4950	Großviehdiebstahl	9	0,0	1	11,1	8	1	0	0	0	0	0	2	22,2	2	1	1	1	50,0	
2010	4950	Großviehdiebstahl	15	0,0	1	6,7	12	2	1	0	0	0	0	4	26,7	5	5	0	0	0,0	
<b>2003</b>	<b>****</b>	<b>Diebstahl insgesamt</b>	<b>111.663</b>	<b>48,7</b>	<b>9.365</b>	<b>8,4</b>	<b>36.645</b>	<b>40.797</b>	<b>34.209</b>	<b>0</b>	<b>12</b>	<b>0</b>	<b>0</b>	<b>40.529</b>	<b>36,3</b>	<b>32.542</b>	<b>23.959</b>	<b>8.583</b>	<b>2.191</b>	<b>6,7</b>	
<b>2004</b>	<b>****</b>	<b>Diebstahl insgesamt</b>	<b>107.684</b>	<b>47,1</b>	<b>10.231</b>	<b>9,5</b>	<b>35.567</b>	<b>38.965</b>	<b>33.140</b>	<b>0</b>	<b>12</b>	<b>0</b>	<b>0</b>	<b>41.069</b>	<b>38,1</b>	<b>30.953</b>	<b>22.833</b>	<b>8.120</b>	<b>2.114</b>	<b>6,8</b>	

Jahr	Schlüsselzahl der Tat	Straftaten	Erfasste Fälle	% Anteil an allen Taten	v. Spalte 2 Versuche		Tatort					Mit Schusswaffe		Aufklärung		Gesamtzahl der ermitt. Tatverd.	v. SPALTE 16			
							bis 20.000 Einw.	20.000 bis 100.000 Einw.	100.000 bis 500.000 Einw.	500.000 und mehr Einw.	unbekannt	gedroht	geschoss.	Fälle	in %		männl.	weibl.	Nichtdeutsche Tatverdächtige	
																			Anzahl	in %
0	1	2	3	4	5	6	7	8	9	10	11	12	13	14	15	16	17	18	19	20
2005	****	Diebstahl insgesamt	95.560	44,2	9.405	9,8	31.828	36.267	27.454	0	11	0	0	34.975	36,6	27.336	20.510	6.826	1.852	6,8
2006	****	Diebstahl insgesamt	92.495	42,9	9.641	10,4	31.041	34.476	26.977	0	1	0	0	34.176	36,9	25.280	18.759	6.521	1.538	6,1
2007	****	Diebstahl insgesamt	92.333	42,6	10.311	11,2	30.564	35.206	26.541	0	22	0	0	32.634	35,3	23.799	17.931	5.868	1.301	5,5
2008	****	Diebstahl insgesamt	89.821	43,5	10.251	11,4	29.031	35.510	25.249	0	31	0	0	28.818	32,1	21.188	15.911	5.277	1.039	4,9
2009	****	Diebstahl insgesamt	81.328	40,5	9.846	12,1	26.223	30.940	24.134	0	31	0	0	27.193	33,4	19.699	14.457	5.242	1.123	5,7
2010	****	Diebstahl insgesamt	75.740	40,0	9.390	12,4	21.646	30.912	23.175	0	7	0	0	25.423	33,6	18.346	13.340	5.006	1.264	6,9
2011	****	Diebstahl insgesamt	76.781	41,0	9.295	12,1	21.765	31.890	23.120	0	6	0	0	25.307	33,0	18.374	13.456	4.918	1.255	6,8
2012	****	Diebstahl insgesamt	75.027	39,6	9.255	12,3	21.797	30.060	23.159	0	11	0	0	24.172	32,2	18.061	13.134	4.927	1.374	7,6
2003	***1	v. Kraftwagen/unb. Ingebr.	2.847	1,2	887	31,2	949	865	1.032	0	1	0	0	870	30,6	886	817	69	52	5,9
2004	***1	v. Kraftwagen/unb. Ingebr.	2.307	1,0	721	31,3	796	695	816	0	0	0	0	741	32,1	823	760	63	61	7,4
2005	***1	v. Kraftwagen/unb. Ingebr.	2.178	1,0	647	29,7	751	672	755	0	0	0	0	663	30,4	745	706	39	48	6,4
2006	***1	v. Kraftwagen/unb. Ingebr.	1.750	0,8	492	28,1	636	559	555	0	0	0	0	622	35,5	655	601	54	39	6,0
2007	***1	v. Kraftwagen/unb. Ingebr.	1.889	0,9	477	25,3	684	639	565	0	1	0	0	616	32,6	689	645	44	34	4,9
2008	***1	v. Kraftwagen/unb. Ingebr.	1.716	0,8	419	24,4	648	565	503	0	0	0	0	520	30,3	584	539	45	35	6,0
2009	***1	v. Kraftwagen/unb. Ingebr.	1.782	0,9	426	23,9	691	573	515	0	3	0	0	499	28,0	583	546	37	50	8,6
2010	***1	v. Kraftwagen/unb. Ingebr.	1.920	1,0	503	26,2	556	769	595	0	0	0	0	484	25,2	541	503	38	90	16,6
2011	***1	v. Kraftwagen/unb. Ingebr.	1.860	1,0	424	22,8	586	635	638	0	1	0	0	498	26,8	545	509	36	84	15,4
2012	***1	v. Kraftwagen/unb. Ingebr.	1.587	0,8	336	21,2	563	515	509	0	0	0	0	500	31,5	511	481	30	89	17,4
2003	***2	v. Moped/Krad/unb. Ingebr.	1.786	0,8	84	4,7	790	668	328	0	0	0	0	557	31,2	755	743	12	8	1,1
2004	***2	v. Moped/Krad/unb. Ingebr.	1.811	0,8	101	5,6	842	570	399	0	0	0	0	590	32,6	750	735	15	9	1,2
2005	***2	v. Moped/Krad/unb. Ingebr.	1.801	0,8	107	5,9	827	605	369	0	0	0	0	565	31,4	677	659	18	5	0,7
2006	***2	v. Moped/Krad/unb. Ingebr.	1.440	0,7	59	4,1	620	538	282	0	0	0	0	378	26,3	471	462	9	7	1,5
2007	***2	v. Moped/Krad/unb. Ingebr.	1.670	0,8	94	5,6	709	578	383	0	0	0	0	469	28,1	591	574	17	24	4,1
2008	***2	v. Moped/Krad/unb. Ingebr.	1.599	0,8	99	6,2	667	581	351	0	0	0	0	423	26,5	512	500	12	5	1,0
2009	***2	v. Moped/Krad/unb. Ingebr.	1.426	0,7	93	6,5	570	485	370	0	1	0	0	347	24,3	438	422	16	4	0,9
2010	***2	v. Moped/Krad/unb. Ingebr.	1.252	0,7	77	6,2	415	421	416	0	0	0	0	272	21,7	342	335	7	12	3,5
2011	***2	v. Moped/Krad/unb. Ingebr.	1.164	0,6	77	6,6	400	417	347	0	0	0	0	304	26,1	349	338	11	5	1,4
2012	***2	v. Moped/Krad/unb. Ingebr.	1.038	0,5	75	7,2	363	345	330	0	0	0	0	238	22,9	267	258	9	5	1,9
2003	***3	v. Fahrrädern/unb. Ingebr.	18.642	8,1	124	0,7	5.681	7.858	5.103	0	0	0	0	2.237	12,0	1.722	1.566	156	78	4,5
2004	***3	v. Fahrrädern/unb. Ingebr.	17.881	7,8	134	0,7	5.085	7.927	4.868	0	1	0	0	2.601	14,5	1.856	1.711	145	65	3,5
2005	***3	v. Fahrrädern/unb. Ingebr.	16.539	7,7	122	0,7	4.480	7.545	4.513	0	1	0	0	2.072	12,5	1.506	1.382	124	51	3,4
2006	***3	v. Fahrrädern/unb. Ingebr.	15.081	7,0	117	0,8	3.784	6.568	4.729	0	0	0	0	2.540	16,8	1.414	1.295	119	57	4,0
2007	***3	v. Fahrrädern/unb. Ingebr.	15.565	7,2	135	0,9	3.531	7.080	4.952	0	2	0	0	2.506	16,1	1.377	1.255	122	53	3,8
2008	***3	v. Fahrrädern/unb. Ingebr.	14.401	7,0	106	0,7	3.204	6.954	4.241	0	2	0	0	2.200	15,3	1.164	1.058	106	52	4,5
2009	***3	v. Fahrrädern/unb. Ingebr.	13.455	6,7	118	0,9	2.691	6.318	4.442	0	4	0	0	2.158	16,0	1.097	997	100	53	4,8
2010	***3	v. Fahrrädern/unb. Ingebr.	11.288	6,0	92	0,8	1.996	5.316	3.973	0	3	0	0	1.555	13,8	925	824	101	42	4,5



Jahr	Schlüsselzahl der Tat	Straftaten	Erfasste Fälle	% Anteil an allen Taten	v. Spalte 2 Versuche		Tatort					Mit Schusswaffe		Aufklärung		Gesamtzahl der ermitt. Tatverd.	v. SPALTE 16			
							bis 20.000 Einw.	20.000 bis 100.000 Einw.	100.000 bis 500.000 Einw.	500.000 und mehr Einw.	unbekannt	gedroht	geschoss.	Fälle	in %		männl.	weibl.	Nichtdeutsche Tatverdächtige	
																			Anzahl	in %
0	1	2	3	4	5	6	7	8	9	10	11	12	13	14	15	16	17	18	19	20
2011	***3	v. Fahrrädern/unb. Ingebr.	11.593	6,2	131	1,1	2.064	5.574	3.954	0	1	0	0	2.112	18,2	948	850	98	26	2,7
2012	***3	v. Fahrrädern/unb. Ingebr.	12.350	6,5	115	0,9	2.140	5.435	4.774	0	1	0	0	1.555	12,6	941	859	82	25	2,7
2003	***4	v. Schusswaffen	60	0,0	1	1,7	33	7	20	0	0	0	0	24	40,0	28	24	4	0	0,0
2004	***4	v. Schusswaffen	48	0,0	2	4,2	22	18	8	0	0	0	0	21	43,8	33	30	3	0	0,0
2005	***4	v. Schusswaffen	63	0,0	2	3,2	26	22	15	0	0	0	0	22	34,9	39	37	2	0	0,0
2006	***4	v. Schusswaffen	39	0,0	0	0,0	22	11	6	0	0	0	0	16	41,0	24	23	1	2	8,3
2007	***4	v. Schusswaffen	35	0,0	2	5,7	21	8	6	0	0	0	0	16	45,7	23	22	1	0	0,0
2008	***4	v. Schusswaffen	56	0,0	5	8,9	37	14	5	0	0	0	0	23	41,1	38	34	4	1	2,6
2009	***4	v. Schusswaffen	56	0,0	0	0,0	34	17	5	0	0	0	0	20	35,7	28	26	2	0	0,0
2010	***4	v. Schusswaffen	44	0,0	1	2,3	17	19	8	0	0	0	0	14	31,8	22	20	2	0	0,0
2011	***4	v. Schusswaffen	39	0,0	2	5,1	24	7	8	0	0	0	0	10	25,6	18	17	1	0	0,0
2012	***4	v. Schusswaffen	38	0,0	1	2,6	24	12	2	0	0	0	0	16	42,1	21	20	1	1	4,8
2003	***5	v. unbaren Zahlungsmitteln	2.588	1,1	6	0,2	600	527	1.461	0	0	0	0	499	19,3	487	380	107	29	6,0
2004	***5	v. unbaren Zahlungsmitteln	4.066	1,8	7	0,2	1.225	1.322	1.518	0	1	0	0	1.133	27,9	848	674	174	37	4,4
2005	***5	v. unbaren Zahlungsmitteln	3.728	1,7	11	0,3	1.141	1.341	1.246	0	0	0	0	685	18,4	697	554	143	39	5,6
2006	***5	v. unbaren Zahlungsmitteln	3.680	1,7	5	0,1	1.094	1.431	1.155	0	0	0	0	712	19,3	627	475	152	36	5,7
2007	***5	v. unbaren Zahlungsmitteln	3.713	1,7	9	0,2	960	1.512	1.240	0	1	0	0	649	17,5	603	483	120	38	6,3
2008	***5	v. unbaren Zahlungsmitteln	4.113	2,0	11	0,3	1.154	1.667	1.290	0	2	0	0	699	17,0	590	478	112	27	4,6
2009	***5	v. unbaren Zahlungsmitteln	3.367	1,7	9	0,3	910	1.283	1.172	0	2	0	0	580	17,2	497	394	103	27	5,4
2010	***5	v. unbaren Zahlungsmitteln	3.410	1,8	7	0,2	859	1.516	1.035	0	0	0	0	693	20,3	504	410	94	35	6,9
2011	***5	v. unbaren Zahlungsmitteln	3.032	1,6	2	0,1	683	1.283	1.066	0	0	0	0	401	13,2	415	321	94	28	6,7
2012	***5	v. unbaren Zahlungsmitteln	2.991	1,6	8	0,3	775	1.264	951	0	1	0	0	425	14,2	462	341	121	27	5,8
2003	***6	v. amtl. Siegeln/Stempeln/Dok	25	0,0	0	0,0	7	11	7	0	0	0	0	11	44,0	10	8	2	1	10,0
2004	***6	v. amtl. Siegeln/Stempeln/Dok	32	0,0	1	3,1	9	15	8	0	0	0	0	13	40,6	14	13	1	0	0,0
2005	***6	v. amtl. Siegeln/Stempeln/Dok	30	0,0	0	0,0	9	11	10	0	0	0	0	14	46,7	16	15	1	0	0,0
2006	***6	v. amtl. Siegeln/Stempeln/Dok	20	0,0	0	0,0	7	7	6	0	0	0	0	8	40,0	11	10	1	0	0,0
2007	***6	v. amtl. Siegeln/Stempeln pp.	82	0,0	23	28,0	47	24	11	0	0	0	0	24	29,3	41	39	2	0	0,0
2008	***6	v. amtl. Siegeln/Stempeln pp.	23	0,0	3	13,0	8	7	8	0	0	0	0	7	30,4	8	6	2	0	0,0
2009	***6	v. amtl. Siegeln/Stempeln pp.	21	0,0	1	4,8	5	11	5	0	0	0	0	3	14,3	3	3	0	0	0,0
2010	***6	v. amtl. Siegeln/Stempeln pp.	11	0,0	2	18,2	2	5	4	0	0	0	0	5	45,5	4	4	0	1	25,0
2003	***7	v/a Automaten	971	0,4	166	17,1	398	333	240	0	0	0	0	316	32,5	276	256	20	10	3,6
2004	***7	v/a Automaten	1.081	0,5	230	21,3	431	305	345	0	0	0	0	326	30,2	339	299	40	16	4,7
2005	***7	v/a Automaten	894	0,4	170	19,0	381	293	220	0	0	0	0	257	28,7	303	265	38	19	6,3
2006	***7	v/a Automaten	757	0,4	151	19,9	388	233	136	0	0	0	0	308	40,7	294	268	26	16	5,4
2007	***7	v/a Automaten	653	0,3	127	19,4	281	247	125	0	0	0	0	192	29,4	179	170	9	9	5,0
2008	***7	v/a Automaten	673	0,3	152	22,6	268	245	160	0	0	0	0	132	19,6	169	160	9	8	4,7

Jahr	Schlüsselzahl der Tat	Straftaten	Erfasste Fälle	% Anteil an allen Taten	v. Spalte 2 Versuche Fälle		Tatort					Mit Schusswaffe		Aufklärung		Gesamtzahl der ermitt. Tatverd.	v. SPALTE 16			
							bis 20.000 Einw.	20.000 bis 100.000 Einw.	100.000 bis 500.000 Einw.	500.000 und mehr Einw.	unbekannt	gedroht	geschoss.	Fälle	in %		männl.	weibl.	Nichtdeutsche Tatverdächtige	
																			Anzahl	in %
0	1	2	3	4	5	6	7	8	9	10	11	12	13	14	15	16	17	18	19	20
2009	***7	v/a Automaten	731	0,4	189	25,9	305	288	138	0	0	0	0	169	23,1	168	161	7	11	6,5
2010	***7	v/a Automaten	471	0,2	107	22,7	209	170	92	0	0	0	0	80	17,0	105	99	6	7	6,7
2011	***7	v/a Automaten	548	0,3	121	22,1	205	219	124	0	0	0	0	139	25,4	122	113	9	12	9,8
2012	***7	v/a Automaten	563	0,3	136	24,2	192	221	150	0	0	0	0	127	22,6	135	121	14	11	8,1
2003	***8	v. Antiqu./Kunstgegenständen	52	0,0	5	9,6	25	18	9	0	0	0	0	15	28,8	25	22	3	0	0,0
2004	***8	v. Antiqu./Kunstgegenständen	50	0,0	5	10,0	29	17	4	0	0	0	0	13	26,0	19	14	5	0	0,0
2005	***8	v. Antiqu./Kunstgegenständen	39	0,0	4	10,3	21	9	9	0	0	0	0	15	38,5	21	19	2	0	0,0
2006	***8	v. Antiqu./Kunstgegenständen	39	0,0	4	10,3	21	9	9	0	0	0	0	15	38,5	21	19	2	0	0,0
2007	***8	v. Antiqu./Kunst/sakr.Gegst.	62	0,0	16	25,8	34	21	7	0	0	0	0	26	41,9	50	40	10	0	0,0
2008	***8	v. Antiqu./Kunst/sakr.Gegst.	44	0,0	7	15,9	18	19	7	0	0	0	0	9	20,5	13	11	2	0	0,0
2009	***8	v. Antiqu./Kunst/sakr.Gegst.	37	0,0	4	10,8	13	14	10	0	0	0	0	12	32,4	21	17	4	1	4,8
2010	***8	v. Antiqu./Kunst/sakr.Gegst.	40	0,0	6	15,0	19	10	11	0	0	0	0	8	20,0	21	21	0	0	0,0
2011	***8	v. Antiqu./Kunst/sakr.Gegst.	38	0,0	5	13,2	16	16	6	0	0	0	0	13	34,2	17	13	4	1	5,9
2012	***8	v. Antiqu./Kunst/sakr.Gegst.	61	0,0	10	16,4	22	26	13	0	0	0	0	11	18,0	12	9	3	1	8,3
2003	*05*	i/a Banken/Sparkassen/Post	121	0,1	31	25,6	61	26	34	0	0	0	0	41	33,9	59	43	16	0	0,0
2004	*05*	i/a Banken/Sparkassen/Post	153	0,1	23	15,0	70	50	33	0	0	0	0	59	38,6	69	45	24	1	1,4
2005	*05*	i/a Banken/Sparkassen/Post	139	0,1	26	18,7	59	46	34	0	0	0	0	51	36,7	65	46	19	2	3,1
2006	*05*	i/a Banken/Sparkassen/Post	169	0,1	29	17,2	74	64	31	0	0	0	0	63	37,3	59	44	15	3	5,1
2007	*05*	i/a Bank./Spark./Postf./agent	118	0,1	28	23,7	36	35	47	0	0	0	0	44	37,3	51	37	14	0	0,0
2008	*05*	i/a Bank./Spark./Postf./agent	116	0,1	27	23,3	38	36	42	0	0	0	0	32	27,6	40	33	7	1	2,5
2009	*05*	i/a Bank./Spark./Postf./agent	115	0,1	28	24,3	52	39	24	0	0	0	0	46	40,0	49	35	14	2	4,1
2010	*05*	i/a Bank./Spark./Postf./agent	113	0,1	31	27,4	44	51	18	0	0	0	0	25	22,1	28	22	6	2	7,1
2011	*05*	i/a Bank./Spark./Postf./agent	137	0,1	18	13,1	40	62	35	0	0	0	0	44	32,1	56	41	15	1	1,8
2012	*05*	i/a Bank./Spark./Postf./agent	149	0,1	26	17,4	73	42	34	0	0	0	0	56	37,6	39	28	11	2	5,1
2003	*10*	i/a Büro/Lager/Werk	8.286	3,6	1.292	15,6	3.566	2.526	2.194	0	0	0	0	2.087	25,2	2.327	2.121	206	73	3,1
2004	*10*	i/a Büro/Lager/Werk	9.058	4,0	1.588	17,5	3.927	2.952	2.178	0	1	0	0	2.682	29,6	2.437	2.205	232	86	3,5
2005	*10*	i/a Büro/Lager/Werk	7.983	3,7	1.495	18,7	3.522	2.787	1.674	0	0	0	0	2.216	27,8	2.242	2.024	218	86	3,8
2006	*10*	i/a Büro/Lager/Werk	8.589	4,0	1.683	19,6	3.935	3.087	1.567	0	0	0	0	2.400	27,9	2.159	1.961	198	77	3,6
2007	*10*	i/a Dienst/Büro/Lagerräum.pp.	8.608	4,0	1.863	21,6	3.974	2.983	1.651	0	0	0	0	2.279	26,5	2.210	1.995	215	86	3,9
2008	*10*	i/a Dienst/Büro/Lagerräum.pp.	7.630	3,7	1.515	19,9	3.376	2.878	1.372	0	4	0	0	1.722	22,6	1.797	1.634	163	77	4,3
2009	*10*	i/a Dienst/Büro/Lagerräum.pp.	6.467	3,2	1.328	20,5	3.222	2.249	994	0	2	0	0	1.540	23,8	1.322	1.181	141	65	4,9
2010	*10*	i/a Dienst/Büro/Lagerräum.pp.	6.603	3,5	1.473	22,3	2.814	2.535	1.254	0	0	0	0	1.406	21,3	1.389	1.231	158	109	7,8
2011	*10*	i/a Dienst/Büro/Lagerräum.pp.	6.848	3,7	1.424	20,8	2.848	2.797	1.203	0	0	0	0	1.601	23,4	1.584	1.447	137	85	5,4
2012	*10*	i/a Dienst/Büro/Lagerräum.pp.	6.264	3,3	1.410	22,5	2.705	2.495	1.064	0	0	0	0	1.355	21,6	1.432	1.310	122	103	7,2
2003	*15*	i/a Gastst./Hotel	1.469	0,6	191	13,0	564	457	447	0	1	0	0	385	26,2	451	398	53	19	4,2
2004	*15*	i/a Gastst./Hotel	1.727	0,8	245	14,2	627	536	563	0	1	0	0	440	25,5	545	462	83	31	5,7

Jahr	Schlüsselzahl der Tat	Straftaten	Erfasste Fälle	% Anteil an allen Taten	v. Spalte 2 Versuche Fälle		Tatort					Mit Schusswaffe		Aufklärung		Gesamtzahl der ermitt. Tatverd.	v. SPALTE 16			
							bis 20.000 Einw.	20.000 bis 100.000 Einw.	100.000 bis 500.000 Einw.	500.000 und mehr Einw.	unbekannt	gedroht	geschoss.	Fälle	in %		männl.	weibl.	Nichtdeutsche Tatverdächtige	
																			Anzahl	in %
0	1	2	3	4	5	6	7	8	9	10	11	12	13	14	15	16	17	18	19	20
2005 *15*	i/a Gastst./Hotel		1.482	0,7	216	14,6	497	565	420	0	0	0	0	361	24,4	451	392	59	26	5,8
2006 *15*	i/a Gastst./Hotel		1.456	0,7	200	13,7	569	482	405	0	0	0	0	367	25,2	435	395	40	26	6,0
2007 *15*	i/a Gastst./Hotel/Pension pp		1.492	0,7	232	15,5	428	591	473	0	0	0	0	369	24,7	430	383	47	29	6,7
2008 *15*	i/a Gastst./Hotel/Pension pp		1.575	0,8	245	15,6	527	605	443	0	0	0	0	305	19,4	335	299	36	17	5,1
2009 *15*	i/a Gastst./Hotel/Pension pp		1.430	0,7	218	15,2	488	492	450	0	0	0	0	306	21,4	371	322	49	26	7,0
2010 *15*	i/a Gastst./Hotel/Pension pp		1.277	0,7	208	16,3	348	569	360	0	0	0	0	283	22,2	297	265	32	36	12,1
2011 *15*	i/a Gastst./Hotel/Pension pp		1.347	0,7	224	16,6	375	609	363	0	0	0	0	327	24,3	346	300	46	20	5,8
2012 *15*	i/a Gastst./Hotel/Pension pp		1.255	0,7	197	15,7	376	538	341	0	0	0	0	275	21,9	324	283	41	29	9,0
2003 *20*	i/a Kiosken		475	0,2	126	26,5	187	170	118	0	0	0	0	101	21,3	183	176	7	6	3,3
2004 *20*	i/a Kiosken		491	0,2	139	28,3	207	149	135	0	0	0	0	139	28,3	240	226	14	3	1,3
2005 *20*	i/a Kiosken		374	0,2	117	31,3	140	139	95	0	0	0	0	113	30,2	181	164	17	3	1,7
2006 *20*	i/a Kiosken		331	0,2	95	28,7	135	130	66	0	0	0	0	106	32,0	159	152	7	5	3,1
2007 *20*	i/a Kiosken		364	0,2	115	31,6	158	141	65	0	0	0	0	92	25,3	154	148	6	2	1,3
2008 *20*	i/a Kiosken		383	0,2	128	33,4	131	158	94	0	0	0	0	85	22,2	140	133	7	4	2,9
2009 *20*	i/a Kiosken		349	0,2	107	30,7	123	139	87	0	0	0	0	102	29,2	127	117	10	2	1,6
2010 *20*	i/a Kiosken		294	0,2	108	36,7	87	122	85	0	0	0	0	68	23,1	92	88	4	2	2,2
2003 *25*	i/a Warenhäusern		25.701	11,2	890	3,5	5.422	12.138	8.140	0	1	0	0	22.534	87,7	19.877	13.269	6.608	1.559	7,8
2004 *25*	i/a Warenhäusern		23.640	10,3	969	4,1	5.150	10.953	7.537	0	0	0	0	20.511	86,8	18.143	12.047	6.096	1.481	8,2
2005 *25*	i/a Warenhäusern		21.327	9,9	934	4,4	4.813	9.963	6.549	0	2	0	0	18.468	86,6	15.821	10.760	5.061	1.255	7,9
2006 *25*	i/a Warenhäusern		20.041	9,3	923	4,6	4.513	9.254	6.273	0	1	0	0	17.090	85,3	14.470	9.668	4.802	992	6,9
2007 *25*	i/a Warenh./Verkaufsräume pp		18.379	8,5	1.023	5,6	3.697	8.698	5.984	0	0	0	0	15.354	83,5	12.987	8.862	4.125	765	5,9
2008 *25*	i/a Warenh./Verkaufsräume pp		17.633	8,5	1.223	6,9	3.365	8.590	5.675	0	3	0	0	13.821	78,4	11.349	7.666	3.683	633	5,6
2009 *25*	i/a Warenh./Verkaufsräume pp		16.356	8,1	1.115	6,8	3.209	7.369	5.772	0	6	0	0	13.273	81,2	11.051	7.330	3.721	711	6,4
2010 *25*	i/a Warenh./Verkaufsräume pp		15.190	8,0	890	5,9	2.339	7.361	5.490	0	0	0	0	12.488	82,2	10.275	6.749	3.526	741	7,2
2011 *25*	i/a Warenh./Verkaufsräume pp		15.049	8,0	1.026	6,8	2.380	7.342	5.326	0	1	0	0	12.345	82,0	10.272	6.740	3.532	798	7,8
2012 *25*	i/a Warenh./Verkaufsr.Kiosk pp		15.046	8,0	998	6,6	2.506	7.254	5.284	0	2	0	0	12.047	80,1	10.095	6.606	3.489	832	8,2
2003 *26*	-Ladendiebstahl		22.778	9,9	236	1,0	4.491	11.138	7.148	0	1	0	0	21.690	95,2	19.208	12.714	6.494	1.492	7,8
2004 *26*	-Ladendiebstahl		20.508	9,0	230	1,1	4.251	9.710	6.547	0	0	0	0	19.536	95,3	17.350	11.372	5.978	1.408	8,1
2005 *26*	-Ladendiebstahl		18.485	8,6	233	1,3	3.827	8.828	5.829	0	1	0	0	17.631	95,4	15.129	10.147	4.982	1.202	7,9
2006 *26*	-Ladendiebstahl		17.346	8,0	234	1,3	3.594	8.108	5.643	0	1	0	0	16.302	94,0	13.819	9.114	4.705	932	6,7
2007 *26*	darunter: Ladendiebstahl		15.514	7,2	228	1,5	2.833	7.504	5.177	0	0	0	0	14.622	94,3	12.367	8.322	4.045	723	5,8
2008 *26*	darunter: Ladendiebstahl		14.200	6,9	251	1,8	2.357	7.026	4.814	0	3	0	0	13.089	92,2	10.772	7.164	3.608	601	5,6
2009 *26*	darunter: Ladendiebstahl		13.348	6,6	272	2,0	2.288	6.172	4.885	0	3	0	0	12.492	93,6	10.494	6.839	3.655	682	6,5
2010 *26*	darunter: Ladendiebstahl		12.562	6,6	204	1,6	1.604	6.113	4.845	0	0	0	0	11.861	94,4	9.797	6.342	3.455	719	7,3
2011 *26*	darunter: Ladendiebstahl		12.087	6,5	248	2,1	1.557	5.912	4.617	0	1	0	0	11.449	94,7	9.752	6.290	3.462	764	7,8
2012 *26*	darunter: Ladendiebstahl		11.980	6,3	219	1,8	1.617	5.846	4.515	0	2	0	0	11.248	93,9	9.586	6.172	3.414	791	8,3

Jahr	Schlüsselzahl der Tat	Straftaten	Erfasste Fälle	% Anteil an allen Taten	v. Spalte 2 Versuche Fälle		Tatort					Mit Schusswaffe		Aufklärung		Gesamtzahl der ermitt. Tatverd.	v. SPALTE 16			
							bis 20.000 Einw.	20.000 bis 100.000 Einw.	100.000 bis 500.000 Einw.	500.000 und mehr Einw.	unbekannt	gedroht	geschoss.	Fälle	in %		männl.	weibl.	Nichtdeutsche Tatverdächtige	
																			Anzahl	in %
0	1	2	3	4	5	6	7	8	9	10	11	12	13	14	15	16	17	18	19	20
2003	*30*	i/a Schaufenstern	76	0,0	10	13,2	20	35	21	0	0	0	0	24	31,6	36	33	3	1	2,8
2004	*30*	i/a Schaufenstern	85	0,0	18	21,2	17	46	22	0	0	0	0	20	23,5	33	31	2	2	6,1
2005	*30*	i/a Schaufenstern	61	0,0	7	11,5	17	30	14	0	0	0	0	17	27,9	22	22	0	3	13,6
2006	*30*	i/a Schaufenstern	58	0,0	9	15,5	21	25	12	0	0	0	0	15	25,9	28	26	2	1	3,6
2007	*30*	i/a Schaufenster/Vitrinen pp	46	0,0	12	26,1	16	21	9	0	0	0	0	12	26,1	23	23	0	5	21,7
2008	*30*	i/a Schaufenster/Vitrinen pp	62	0,0	16	25,8	15	34	13	0	0	0	0	19	30,6	31	28	3	1	3,2
2009	*30*	i/a Schaufenster/Vitrinen pp	53	0,0	9	17,0	15	28	10	0	0	0	0	12	22,6	20	18	2	4	20,0
2010	*30*	i/a Schaufenster/Vitrinen pp	50	0,0	11	22,0	20	21	9	0	0	0	0	16	32,0	16	16	0	0	0,0
2003	*35*	i/a Wohnräumen	4.329	1,9	716	16,5	1.581	1.440	1.308	0	0	0	0	2.240	51,7	2.580	1.979	601	84	3,3
2004	*35*	i/a Wohnräumen	4.446	1,9	747	16,8	1.806	1.433	1.207	0	0	0	0	2.552	57,4	2.947	2.280	667	114	3,9
2005	*35*	i/a Wohnräumen	4.090	1,9	753	18,4	1.539	1.394	1.157	0	0	0	0	2.205	53,9	2.524	1.940	584	99	3,9
2006	*35*	i/a Wohnräumen	4.377	2,0	877	20,0	1.777	1.361	1.239	0	0	0	0	2.281	52,1	2.556	1.944	612	102	4,0
2007	*35*	i/a Wohnungen	4.304	2,0	953	22,1	1.662	1.457	1.185	0	0	0	0	2.055	47,7	2.193	1.630	563	82	3,7
2008	*35*	i/a Wohnungen	4.440	2,1	866	19,5	1.575	1.671	1.194	0	0	0	0	2.207	49,7	2.464	1.846	618	69	2,8
2009	*35*	i/a Wohnungen	4.004	2,0	895	22,4	1.514	1.349	1.141	0	0	0	0	1.993	49,8	2.089	1.548	541	64	3,1
2010	*35*	i/a Wohnungen	4.074	2,2	833	20,4	1.422	1.670	982	0	0	0	0	2.214	54,3	2.176	1.639	537	86	4,0
2011	*35*	i/a Wohnungen	4.227	2,3	933	22,1	1.370	1.680	1.177	0	0	0	0	2.015	47,7	2.139	1.616	523	92	4,3
2012	*35*	i/a Wohnungen	4.334	2,3	1.028	23,7	1.447	1.670	1.217	0	0	0	0	2.042	47,1	2.151	1.581	570	99	4,6
2003	*40*	i/a Boden/Keller	6.409	2,8	522	8,1	1.214	2.250	2.945	0	0	0	0	1.202	18,8	940	829	111	31	3,3
2004	*40*	i/a Boden/Keller	7.000	3,1	677	9,7	1.076	2.189	3.735	0	0	0	0	1.648	23,5	1.018	889	129	21	2,1
2005	*40*	i/a Boden/Keller	5.282	2,4	482	9,1	1.059	1.844	2.379	0	0	0	0	1.344	25,4	852	751	101	15	1,8
2006	*40*	i/a Boden/Keller	5.142	2,4	558	10,9	926	1.642	2.574	0	0	0	0	1.507	29,3	817	722	95	15	1,8
2007	*40*	i/a Boden-/Kellerräumen pp	5.334	2,5	593	11,1	789	1.914	2.631	0	0	0	0	1.714	32,1	684	605	79	21	3,1
2008	*40*	i/a Boden-/Kellerräumen pp	4.757	2,3	505	10,6	829	1.902	2.026	0	0	0	0	608	12,8	565	488	77	15	2,7
2009	*40*	i/a Boden-/Kellerräumen pp	4.553	2,3	532	11,7	759	1.836	1.958	0	0	0	0	606	13,3	544	471	73	16	2,9
2010	*40*	i/a Boden-/Kellerräumen pp	4.617	2,4	613	13,3	667	1.816	2.134	0	0	0	0	763	16,5	481	415	66	15	3,1
2011	*40*	i/a Boden-/Kellerräumen pp	5.421	2,9	793	14,6	672	2.110	2.639	0	0	0	0	893	16,5	529	468	61	10	1,9
2012	*40*	i/a Boden-/Kellerräumen pp	5.676	3,0	949	16,7	723	2.161	2.792	0	0	0	0	820	14,4	513	462	51	11	2,1
2003	*45*	i/a Baustellen	2.183	1,0	181	8,3	1.125	555	503	0	0	0	0	336	15,4	437	416	21	11	2,5
2004	*45*	i/a Baustellen	2.270	1,0	183	8,1	1.124	623	523	0	0	0	0	396	17,4	516	486	30	17	3,3
2005	*45*	i/a Baustellen	1.856	0,9	190	10,2	889	524	443	0	0	0	0	330	17,8	462	433	29	17	3,7
2006	*45*	i/a Baustellen	2.055	1,0	227	11,0	1.037	558	460	0	0	0	0	364	17,7	409	389	20	18	4,4
2007	*45*	i/a Rohbauten/Baustellen pp	2.028	0,9	241	11,9	865	621	541	0	1	0	0	383	18,9	499	466	33	10	2,0
2008	*45*	i/a Rohbauten/Baustellen pp	2.069	1,0	248	12,0	892	619	557	0	1	0	0	339	16,4	409	383	26	15	3,7
2009	*45*	i/a Rohbauten/Baustellen pp	1.666	0,8	202	12,1	745	528	393	0	0	0	0	235	14,1	286	270	16	8	2,8
2010	*45*	i/a Rohbauten/Baustellen pp	1.840	1,0	222	12,1	740	632	468	0	0	0	0	293	15,9	302	289	13	11	3,6

Jahr	Schlüsselzahl der Tat	Straftaten	Erfasste Fälle	% Anteil an allen Taten	v. Spalte 2 Versuche		Tatort					Mit Schusswaffe		Aufklärung		Gesamtzahl der ermittelten Tatverd.	v. SPALTE 16			
							bis 20.000 Einw.	20.000 bis 100.000 Einw.	100.000 bis 500.000 Einw.	500.000 und mehr Einw.	unbekannt	gedroht	geschoss.	Fälle	in %		männl.	weibl.	Nichtdeutsche Tatverdächtige	
																			Anzahl	in %
0	1	2	3	4	5	6	7	8	9	10	11	12	13	14	15	16	17	18	19	20
2011 *45*	i/a Rohbauten/Baustellen pp	2.037	1,1	262	12,9	754	734	549	0	0	0	0	0	352	17,3	407	388	19	9	2,2
2012 *45*	i/a Rohbauten/Baustellen pp	1.758	0,9	223	12,7	722	609	426	0	1	0	0	0	269	15,3	331	314	17	15	4,5
2003 *50*	i/a Kraftfahrzeugen	12.143	5,3	1.727	14,2	3.901	3.284	4.956	0	2	0	0	0	1.736	14,3	1.002	943	59	157	15,7
2004 *50*	i/a Kraftfahrzeugen	11.407	5,0	1.708	15,0	3.915	2.942	4.550	0	0	0	0	0	1.556	13,6	965	904	61	139	14,4
2005 *50*	i/a Kraftfahrzeugen	9.511	4,4	1.416	14,9	3.444	2.709	3.357	0	1	0	0	0	1.511	15,9	779	739	40	112	14,4
2006 *50*	i/a Kraftfahrzeugen	9.094	4,2	1.443	15,9	3.168	2.587	3.339	0	0	0	0	0	1.283	14,1	736	693	43	103	14,0
2007 *50*	i/a Kraftfahrzeugen	8.092	3,7	1.375	17,0	3.178	2.330	2.580	0	4	0	0	0	1.111	13,7	602	575	27	68	11,3
2008 *50*	i/a Kraftfahrzeugen	8.317	4,0	1.278	15,4	2.817	2.631	2.869	0	0	0	0	0	1.188	14,3	542	510	32	36	6,6
2009 *50*	i/a Kraftfahrzeugen	7.289	3,6	1.176	16,1	2.724	2.266	2.297	0	2	0	0	0	1.418	19,5	538	515	23	50	9,3
2010 *50*	i/a Kraftfahrzeugen	6.016	3,2	1.043	17,3	2.143	2.264	1.608	0	1	0	0	0	1.072	17,8	478	448	30	60	12,6
2011 *50*	i/a Kraftfahrzeugen	5.684	3,0	946	16,6	1.917	1.909	1.858	0	0	0	0	0	691	12,2	453	420	33	40	8,8
2012 *50*	an/aus Kraftfahrzeugen	10.111	5,3	870	8,6	3.922	3.239	2.949	0	1	0	0	0	1.272	12,6	857	793	64	71	8,3
2003 *550	an Kraftfahrzeugen	6.838	3,0	145	2,1	2.474	2.379	1.985	0	0	0	0	0	691	10,1	679	644	35	36	5,3
2004 *550	an Kraftfahrzeugen	6.144	2,7	95	1,5	2.250	2.027	1.865	0	2	0	0	0	1.046	17,0	547	520	27	24	4,4
2005 *550	an Kraftfahrzeugen	5.837	2,7	127	2,2	2.203	1.950	1.684	0	0	0	0	0	552	9,5	497	472	25	43	8,7
2006 *550	an Kraftfahrzeugen	5.662	2,6	104	1,8	2.159	1.918	1.585	0	0	0	0	0	586	10,3	554	514	40	34	6,1
2007 *550	an Kraftfahrzeugen	5.266	2,4	126	2,4	2.119	1.799	1.348	0	0	0	0	0	505	9,6	502	477	25	35	7,0
2008 *550	an Kraftfahrzeugen	5.416	2,6	124	2,3	2.043	1.903	1.463	0	7	0	0	0	501	9,3	407	388	19	30	7,4
2009 *550	an Kraftfahrzeugen	5.422	2,7	117	2,2	1.891	1.963	1.563	0	5	0	0	0	471	8,7	424	399	25	32	7,5
2010 *550	an Kraftfahrzeugen	5.111	2,7	104	2,0	1.612	1.917	1.581	0	1	0	0	0	429	8,4	418	398	20	31	7,4
2011 *550	an Kraftfahrzeugen	5.475	2,9	107	2,0	1.856	1.948	1.670	0	1	0	0	0	505	9,2	456	420	36	19	4,2
2003 *710	v. BitM aus Apotheken	2	0,0	2	100,0	0	2	0	0	0	0	0	0	1	50,0	1	1	0	0	0,0
2004 *710	v. BitM aus Apotheken	1	0,0	0	0,0	0	0	1	0	0	0	0	0	0	0,0	0	0	0	0	0,0
2005 *710	v. BitM aus Apotheken	1	0,0	0	0,0	1	0	0	0	0	0	0	0	0	0,0	0	0	0	0	0,0
2006 *710	v. BitM aus Apotheken	2	0,0	0	0,0	2	0	0	0	0	0	0	0	0	0,0	0	0	0	0	0,0
2007 *710	v. BitM aus Apotheken	1	0,0	0	0,0	0	0	1	0	0	0	0	0	0	0,0	0	0	0	0	0,0
2008 *710	v. BitM aus Apotheken	3	0,0	0	0,0	1	2	0	0	0	0	0	0	0	0,0	0	0	0	0	0,0
2009 *710	v. BitM aus Apotheken	3	0,0	1	33,3	2	1	0	0	0	0	0	0	0	0,0	0	0	0	0	0,0
2010 *710	v. BitM aus Apotheken	4	0,0	1	25,0	3	1	0	0	0	0	0	0	1	25,0	1	1	0	0	0,0
2011 *710	v. BitM aus Apotheken	10	0,0	1	10,0	1	7	2	0	0	0	0	0	4	40,0	5	4	1	0	0,0
2012 *710	v. BitM aus Apotheken	9	0,0	1	11,1	3	2	4	0	0	0	0	0	3	33,3	5	5	0	1	20,0
2003 *720	v. BitM aus Arztpraxen	2	0,0	0	0,0	2	0	0	0	0	0	0	0	1	50,0	1	1	0	1	100,0
2004 *720	v. BitM aus Arztpraxen	2	0,0	0	0,0	2	0	0	0	0	0	0	0	1	50,0	1	1	0	1	100,0
2005 *720	v. BitM aus Arztpraxen	2	0,0	0	0,0	1	1	0	0	0	0	0	0	0	0,0	0	0	0	0	0,0
2006 *720	v. BitM aus Arztpraxen	3	0,0	0	0,0	1	1	1	0	0	0	0	0	1	33,3	1	1	0	0	0,0
2007 *720	v. BitM aus Arztpraxen	1	0,0	0	0,0	0	1	0	0	0	0	0	0	0	0,0	0	0	0	0	0,0

Jahr	Schlüsselzahl der Tat	Straftaten	Erfasste Fälle	% Anteil an allen Taten	v. Spalte 2 Versuche		Tatort					Mit Schusswaffe		Aufklärung		Gesamtzahl der ermitt. Tatverd.	v. SPALTE 16			
							bis 20.000 Einw.	20.000 bis 100.000 Einw.	100.000 bis 500.000 Einw.	500.000 und mehr Einw.	unbekannt	gedroht	geschoss.	Fälle	in %		männl.	weibl.	Nichtdeutsche Tatverdächtige	
																			Anzahl	in %
0	1	2	3	4	5	6	7	8	9	10	11	12	13	14	15	16	17	18	19	20
2008	*720	v. BtM aus Arztpraxen	3	0,0	2	66,7	0	2	1	0	0	0	0	0	0,0	0	0	0	0	0,0
2009	*720	v. BtM aus Arztpraxen	2	0,0	0	0,0	0	0	2	0	0	0	0	2	100,0	1	1	0	0	0,0
2010	*720	v. BtM aus Arztpraxen	1	0,0	0	0,0	1	0	0	0	0	0	0	0	0,0	0	0	0	0	0,0
2011	*720	v. BtM aus Arztpraxen	5	0,0	0	0,0	3	2	0	0	0	0	0	2	40,0	2	1	1	0	0,0
2012	*720	v. BtM aus Arztpraxen	7	0,0	0	0,0	4	2	1	0	0	0	0	0	0,0	0	0	0	0	0,0
2004	*730	v. BtM aus Krankenhäusern	7	0,0	0	0,0	1	3	3	0	0	0	0	4	57,1	4	3	1	0	0,0
2005	*730	v. BtM aus Krankenhäusern	4	0,0	1	25,0	2	1	1	0	0	0	0	1	25,0	1	0	1	0	0,0
2006	*730	v. BtM aus Krankenhäusern	2	0,0	0	0,0	1	0	1	0	0	0	0	2	100,0	3	3	0	0	0,0
2007	*730	v. BtM aus Krankenhäusern	3	0,0	1	33,3	0	1	2	0	0	0	0	3	100,0	3	2	1	0	0,0
2008	*730	v. BtM aus Krankenhäusern	1	0,0	0	0,0	0	1	0	0	0	0	0	1	100,0	1	1	0	0	0,0
2009	*730	v. BtM aus Krankenhäusern	5	0,0	1	20,0	1	0	4	0	0	0	0	1	20,0	1	1	0	0	0,0
2010	*730	v. BtM aus Krankenhäusern	4	0,0	0	0,0	0	1	3	0	0	0	0	2	50,0	2	1	1	0	0,0
2011	*730	v. BtM aus Krankenhäusern	4	0,0	0	0,0	0	2	2	0	0	0	0	2	50,0	2	1	1	0	0,0
2012	*730	v. BtM aus Krankenhäusern	4	0,0	0	0,0	1	3	0	0	0	0	0	1	25,0	2	0	2	0	0,0
2003	*740	v BtM bei Hersteller/Großhän.	1	0,0	0	0,0	1	0	0	0	0	0	0	1	100,0	1	1	0	0	0,0
2005	*740	v BtM bei Hersteller/Großhän.	1	0,0	0	0,0	0	0	1	0	0	0	0	0	0,0	0	0	0	0	0,0
2006	*740	v BtM bei Hersteller/Großhän.	1	0,0	0	0,0	1	0	0	0	0	0	0	0	0,0	0	0	0	0	0,0
2011	*740	v BtM bei Hersteller/Großhän.	4	0,0	0	0,0	4	0	0	0	0	0	0	0	0,0	0	0	0	0	0,0
2012	*740	v. BtM b.Herstell/Großhändl.	3	0,0	0	0,0	2	1	0	0	0	0	0	1	33,3	1	1	0	0	0,0
2003	*750	v. Rezeptform.z.Erlng.v.BtM	1	0,0	0	0,0	0	0	1	0	0	0	0	0	0,0	0	0	0	0	0,0
2004	*750	v. Rezeptform.z.Erlng.v.BtM	1	0,0	0	0,0	0	1	0	0	0	0	0	1	100,0	1	1	0	0	0,0
2005	*750	v. Rezeptform.z.Erlng.v.BtM	3	0,0	0	0,0	0	2	1	0	0	0	0	2	66,7	2	2	0	0	0,0
2006	*750	v. Rezeptform.z.Erlng.v.BtM	3	0,0	0	0,0	1	1	1	0	0	0	0	0	0,0	0	0	0	0	0,0
2007	*750	v. Rezeptform.z.Erlng.v.BtM	7	0,0	0	0,0	0	1	6	0	0	0	0	6	85,7	7	7	0	0	0,0
2008	*750	v. Rezeptform.z.Erlng.v.BtM	1	0,0	0	0,0	0	0	1	0	0	0	0	1	100,0	1	0	1	0	0,0
2009	*750	v. Rezeptform.z.Erlng.v.BtM	2	0,0	0	0,0	1	0	1	0	0	0	0	1	50,0	3	2	1	0	0,0
2010	*750	v. Rezeptform.z.Erlng.v.BtM	6	0,0	0	0,0	1	3	2	0	0	0	0	5	83,3	5	4	1	0	0,0
2011	*750	v. Rezeptform.z.Erlng.v.BtM	6	0,0	0	0,0	2	4	0	0	0	0	0	2	33,3	2	1	1	0	0,0
2012	*750	v. Rezeptform.z.Erlng.v.BtM	7	0,0	0	0,0	0	5	2	0	0	0	0	4	57,1	4	3	1	0	0,0
2003	*90*	Taschendiebstahl	1.125	0,5	8	0,7	150	277	698	0	0	0	0	56	5,0	62	43	19	9	14,5
2004	*90*	Taschendiebstahl	1.040	0,5	6	0,6	156	307	576	0	1	0	0	103	9,9	102	72	30	19	18,6
2005	*90*	Taschendiebstahl	964	0,4	6	0,6	160	242	562	0	0	0	0	44	4,6	51	44	7	11	21,6
2006	*90*	Taschendiebstahl	1.187	0,6	8	0,7	164	321	702	0	0	0	0	46	3,9	52	43	9	6	11,5
2007	*90*	Taschendiebstahl	1.209	0,6	7	0,6	175	351	683	0	0	0	0	32	2,6	38	29	9	10	26,3
2008	*90*	Taschendiebstahl	1.010	0,5	6	0,6	151	291	562	0	6	0	0	37	3,7	43	37	6	8	18,6
2009	*90*	Taschendiebstahl	821	0,4	4	0,5	137	211	473	0	0	0	0	26	3,2	38	28	10	11	28,9

Jahr	Schlüsselzahl der Tat	Straftaten	Erfasste Fälle	% Anteil an allen Taten	v. Spalte 2 Versuche		Tatort					Mit Schusswaffe		Aufklärung		Gesamtzahl der ermitt. Tatverd.	v. SPALTE 16			
							bis 20.000 Einw.	20.000 bis 100.000 Einw.	100.000 bis 500.000 Einw.	500.000 und mehr Einw.	unbekannt	gedroht	geschoss.	Fälle	in %		männl.	weibl.	Nichtdeutsche Tatverdächtige	
																			Anzahl	in %
0	1	2	3	4	5	6	7	8	9	10	11	12	13	14	15	16	17	18	19	20
2010 *90*		Taschendiebstahl	812	0,4	4	0,5	110	262	440	0	0	0	0	41	5,0	48	39	9	12	25,0
2011 *90*		Taschendiebstahl	682	0,4	10	1,5	124	242	316	0	0	0	0	39	5,7	45	33	12	8	17,8
2012 *90*		Taschendiebstahl	733	0,4	2	0,3	133	289	311	0	0	0	0	35	4,8	44	27	17	17	38,6
2003 *950		Großviehdiebstahl	43	0,0	3	7,0	42	0	1	0	0	0	0	14	32,6	18	13	5	0	0,0
2004 *950		Großviehdiebstahl	40	0,0	0	0,0	35	5	0	0	0	0	0	13	32,5	25	17	8	0	0,0
2005 *950		Großviehdiebstahl	26	0,0	4	15,4	24	2	0	0	0	0	0	7	26,9	13	12	1	0	0,0
2006 *950		Großviehdiebstahl	38	0,0	2	5,3	33	4	1	0	0	0	0	7	18,4	7	5	2	0	0,0
2007 *950		Großviehdiebstahl	37	0,0	2	5,4	35	2	0	0	0	0	0	3	8,1	6	6	0	0	0,0
2008 *950		Großviehdiebstahl	33	0,0	3	9,1	30	2	1	0	0	0	0	8	24,2	14	12	2	0	0,0
2009 *950		Großviehdiebstahl	28	0,0	3	10,7	25	2	1	0	0	0	0	8	28,6	8	6	2	1	12,5
2010 *950		Großviehdiebstahl	26	0,0	2	7,7	21	4	1	0	0	0	0	10	38,5	14	11	3	0	0,0
<b>2003 5000</b>		<b>Vermögens- /Fälschungsdelikte</b>	<b>33.100</b>	<b>14,4</b>	<b>1.273</b>	<b>3,8</b>	<b>10.317</b>	<b>12.155</b>	<b>10.578</b>	<b>0</b>	<b>50</b>	<b>0</b>	<b>0</b>	<b>27.272</b>	<b>82,4</b>	<b>17.142</b>	<b>12.237</b>	<b>4.905</b>	<b>1.247</b>	<b>7,3</b>
<b>2004 5000</b>		<b>Vermögens- /Fälschungsdelikte</b>	<b>36.120</b>	<b>15,8</b>	<b>1.349</b>	<b>3,7</b>	<b>10.211</b>	<b>13.182</b>	<b>12.680</b>	<b>0</b>	<b>47</b>	<b>0</b>	<b>0</b>	<b>30.979</b>	<b>85,8</b>	<b>18.431</b>	<b>12.836</b>	<b>5.595</b>	<b>1.375</b>	<b>7,5</b>
<b>2005 5000</b>		<b>Vermögens- /Fälschungsdelikte</b>	<b>35.905</b>	<b>16,6</b>	<b>1.187</b>	<b>3,3</b>	<b>10.136</b>	<b>12.433</b>	<b>13.287</b>	<b>0</b>	<b>49</b>	<b>0</b>	<b>0</b>	<b>31.562</b>	<b>87,9</b>	<b>19.871</b>	<b>13.483</b>	<b>6.388</b>	<b>1.337</b>	<b>6,7</b>
<b>2006 5000</b>		<b>Vermögens- /Fälschungsdelikte</b>	<b>36.195</b>	<b>16,8</b>	<b>1.283</b>	<b>3,5</b>	<b>10.718</b>	<b>11.922</b>	<b>13.528</b>	<b>0</b>	<b>27</b>	<b>0</b>	<b>0</b>	<b>31.150</b>	<b>86,1</b>	<b>18.843</b>	<b>12.923</b>	<b>5.920</b>	<b>1.290</b>	<b>6,8</b>
<b>2007 5000</b>		<b>Vermögens- /Fälschungsdelikte</b>	<b>35.066</b>	<b>16,2</b>	<b>1.342</b>	<b>3,8</b>	<b>10.841</b>	<b>11.910</b>	<b>12.187</b>	<b>0</b>	<b>128</b>	<b>0</b>	<b>0</b>	<b>30.175</b>	<b>86,1</b>	<b>18.832</b>	<b>12.794</b>	<b>6.038</b>	<b>1.253</b>	<b>6,7</b>
<b>2008 5000</b>		<b>Vermögens- /Fälschungsdelikte</b>	<b>30.688</b>	<b>14,8</b>	<b>1.300</b>	<b>4,2</b>	<b>9.076</b>	<b>11.622</b>	<b>9.866</b>	<b>0</b>	<b>124</b>	<b>0</b>	<b>0</b>	<b>25.596</b>	<b>83,4</b>	<b>17.375</b>	<b>11.768</b>	<b>5.607</b>	<b>1.130</b>	<b>6,5</b>
<b>2009 5000</b>		<b>Vermögens- /Fälschungsdelikte</b>	<b>34.249</b>	<b>17,1</b>	<b>1.766</b>	<b>5,2</b>	<b>10.446</b>	<b>11.821</b>	<b>11.830</b>	<b>0</b>	<b>152</b>	<b>0</b>	<b>0</b>	<b>28.603</b>	<b>83,5</b>	<b>18.596</b>	<b>12.700</b>	<b>5.896</b>	<b>1.385</b>	<b>7,4</b>
<b>2010 5000</b>		<b>Vermögens- /Fälschungsdelikte</b>	<b>36.379</b>	<b>19,2</b>	<b>2.187</b>	<b>6,0</b>	<b>11.222</b>	<b>12.833</b>	<b>12.275</b>	<b>0</b>	<b>49</b>	<b>0</b>	<b>0</b>	<b>31.093</b>	<b>85,5</b>	<b>20.188</b>	<b>13.762</b>	<b>6.426</b>	<b>1.596</b>	<b>7,9</b>
<b>2011 5000</b>		<b>Vermögens- /Fälschungsdelikte</b>	<b>33.853</b>	<b>18,1</b>	<b>2.269</b>	<b>6,7</b>	<b>10.386</b>	<b>12.549</b>	<b>10.830</b>	<b>0</b>	<b>88</b>	<b>0</b>	<b>0</b>	<b>28.259</b>	<b>83,5</b>	<b>18.958</b>	<b>13.016</b>	<b>5.942</b>	<b>1.597</b>	<b>8,4</b>
<b>2012 5000</b>		<b>Vermögens- /Fälschungsdelikte</b>	<b>33.683</b>	<b>17,8</b>	<b>2.652</b>	<b>7,9</b>	<b>10.902</b>	<b>11.979</b>	<b>10.585</b>	<b>0</b>	<b>217</b>	<b>0</b>	<b>0</b>	<b>27.261</b>	<b>80,9</b>	<b>18.414</b>	<b>12.416</b>	<b>5.998</b>	<b>1.614</b>	<b>8,8</b>
2003 5100		Betrug	26.616	11,6	1.221	4,6	7.816	9.763	8.991	0	46	0	0	21.697	81,5	13.073	9.222	3.851	867	6,6
2004 5100		Betrug	29.814	13,0	1.288	4,3	7.857	11.018	10.899	0	40	0	0	25.601	85,9	14.358	9.841	4.517	855	6,0
2005 5100		Betrug	30.112	13,9	1.124	3,7	7.843	10.304	11.920	0	45	0	0	26.720	88,7	16.040	10.733	5.307	935	5,8
2006 5100		Betrug	30.245	14,0	1.231	4,1	8.585	9.865	11.773	0	22	0	0	26.349	87,1	15.342	10.379	4.963	949	6,2
2007 5100		Betrug §§263/a,264/a,265/a,b	29.258	13,5	1.292	4,4	8.669	9.640	10.831	0	118	0	0	25.608	87,5	15.170	10.183	4.987	934	6,2
2008 5100		Betrug §§263/a,264/a,265/a,b	25.295	12,2	1.254	5,0	7.224	9.491	8.475	0	105	0	0	21.470	84,9	13.957	9.357	4.600	859	6,2
2009 5100		Betrug §§263/a,264/a,265/a,b	28.141	14,0	1.707	6,1	8.451	9.325	10.235	0	130	0	0	23.840	84,7	15.109	10.231	4.878	1.062	7,0
2010 5100		Betrug §§263/a,264/a,265/a,b	31.084	16,4	2.134	6,9	9.423	10.727	10.889	0	45	0	0	26.924	86,6	16.829	11.442	5.387	1.292	7,7
2011 5100		Betrug §§263/a,264/a,265/a,b	27.959	14,9	2.215	7,9	8.464	10.110	9.306	0	79	0	0	23.697	84,8	15.417	10.566	4.851	1.347	8,7
2012 5100		Betrug §§263/a,264/a,265/a,b	27.686	14,6	2.610	9,4	8.741	9.666	9.076	0	203	0	0	22.627	81,7	14.910	10.010	4.900	1.349	9,0
2003 5110		-Waren- und Warenkreditbetrug	9.585	4,2	372	3,9	3.546	3.638	2.384	0	17	0	0	6.542	68,3	3.582	2.550	1.032	128	3,6
2004 5110		-Waren- und Warenkreditbetrug	11.395	5,0	468	4,1	4.033	4.716	2.619	0	27	0	0	8.775	77,0	4.867	3.305	1.562	167	3,4
2005 5110		-Waren- und Warenkreditbetrug	12.351	5,7	384	3,1	4.447	4.884	3.003	0	17	0	0	10.241	82,9	6.452	4.046	2.406	256	4,0
2006 5110		-Waren- und Warenkreditbetrug	13.062	6,1	384	2,9	4.418	4.572	4.069	0	3	0	0	10.628	81,4	5.491	3.551	1.940	234	4,3
2007 5110		Waren- u. Warenkreditbetrug	9.127	4,2	149	1,6	3.437	3.426	2.237	0	27	0	0	7.093	77,7	4.501	2.951	1.550	224	5,0

Jahr	Schlüsselzahl der Tat	Straftaten	Erfasste Fälle	% Anteil an allen Taten	v. Spalte 2 Versuche Fälle		Tatort					Mit Schusswaffe		Aufklärung		Gesamtzahl der ermitt. Tatverd.	v. SPALTE 16			
							bis 20.000 Einw.	20.000 bis 100.000 Einw.	100.000 bis 500.000 Einw.	500.000 und mehr Einw.	unbekannt	gedroht	geschoss.	Fälle	in %		männl.	weibl.	Nichtdeutsche Tatverdächtige	
																			Anzahl	in %
0	1	2	3	4	5	6	7	8	9	10	11	12	13	14	15	16	17	18	19	20
2008	5110	Waren- u. Warenkreditbetrug	10.404	5,0	190	1,8	3.923	4.074	2.378	0	29	0	0	8.217	79,0	4.781	3.146	1.635	194	4,1
2009	5110	Waren- u. Warenkreditbetrug	10.441	5,2	385	3,7	3.624	4.361	2.409	0	47	0	0	8.326	79,7	5.008	3.276	1.732	261	5,2
2010	5110	Waren- u. Warenkreditbetrug	9.772	5,2	462	4,7	3.680	4.005	2.069	0	18	0	0	7.877	80,6	5.106	3.271	1.835	285	5,6
2011	5110	Waren- u. Warenkreditbetrug	9.123	4,9	475	5,2	3.362	3.637	2.099	0	25	0	0	7.140	78,3	4.705	3.083	1.622	317	6,7
2012	5110	Waren- u. Warenkreditbetrug	9.201	4,9	378	4,1	3.614	3.534	2.023	0	30	0	0	7.029	76,4	4.718	3.058	1.660	334	7,1
2003	5111	.Betrüg. Erlangen v. Kfz.	72	0,0	10	13,9	32	34	6	0	0	0	0	71	98,6	79	56	23	5	6,3
2004	5111	.Betrüg. Erlangen v. Kfz.	93	0,0	5	5,4	46	34	13	0	0	0	0	90	96,8	104	87	17	6	5,8
2005	5111	.Betrüg. Erlangen v. Kfz.	82	0,0	6	7,3	42	30	10	0	0	0	0	79	96,3	100	79	21	7	7,0
2006	5111	.Betrüg. Erlangen v. Kfz.	84	0,0	5	6,0	48	29	7	0	0	0	0	82	97,6	90	74	16	8	8,9
2007	5111	+betrüg. Erlangen v. Kfz	73	0,0	3	4,1	32	37	4	0	0	0	0	71	97,3	73	53	20	3	4,1
2008	5111	+betrüg. Erlangen v. Kfz	70	0,0	3	4,3	29	30	9	0	2	0	0	70	100,0	77	63	14	6	7,8
2009	5111	+betrüg. Erlangen von Kfz	48	0,0	2	4,2	26	11	11	0	0	0	0	48	100,0	61	51	10	7	11,5
2010	5111	+betrüg. Erlangen von Kfz	62	0,0	5	8,1	29	23	10	0	0	0	0	61	98,4	69	59	10	8	11,6
2011	5111	+betrüg. Erlangen von Kfz	46	0,0	3	6,5	25	13	8	0	0	0	0	45	97,8	49	42	7	4	8,2
2012	5111	+betrüg. Erlangen von Kfz	73	0,0	8	11,0	38	24	11	0	0	0	0	71	97,3	67	50	17	8	11,9
2003	5112	.Sonstiger Warenkreditbetrug	8.253	3,6	279	3,4	3.264	3.224	1.753	0	12	0	0	5.320	64,5	2.941	2.090	851	105	3,6
2004	5112	.Sonstiger Warenkreditbetrug	9.746	4,3	437	4,5	3.429	4.162	2.131	0	24	0	0	7.193	73,8	4.019	2.650	1.369	126	3,1
2005	5112	.Sonstiger Warenkreditbetrug	10.864	5,0	339	3,1	3.959	4.379	2.517	0	9	0	0	8.802	81,0	5.552	3.410	2.142	200	3,6
2006	5112	.Sonstiger Warenkreditbetrug	9.674	4,5	284	2,9	3.739	3.876	2.057	0	2	0	0	7.385	76,3	4.541	2.845	1.696	194	4,3
2007	5112	sonst. Warenkreditbetrug	6.954	3,2	104	1,5	2.680	2.701	1.554	0	19	0	0	5.014	72,1	3.516	2.241	1.275	184	5,2
2008	5112	sonst. Warenkreditbetrug	7.010	3,4	118	1,7	2.866	2.465	1.669	0	10	0	0	4.954	70,7	3.555	2.279	1.276	154	4,3
2009	5112	sonst. Warenkreditbetrug	7.152	3,6	306	4,3	2.642	2.881	1.617	0	12	0	0	5.211	72,9	3.585	2.282	1.303	192	5,4
2010	5112	sonst. Warenkreditbetrug	7.108	3,8	366	5,1	2.581	3.060	1.465	0	2	0	0	5.375	75,6	3.574	2.187	1.387	205	5,7
2011	5112	sonst. Warenkreditbetrug	6.890	3,7	413	6,0	2.523	2.930	1.430	0	7	0	0	5.083	73,8	3.396	2.157	1.239	218	6,4
2012	5112	sonst. Warenkreditbetrug	6.887	3,6	301	4,4	2.715	2.721	1.448	0	3	0	0	4.906	71,2	3.450	2.179	1.271	254	7,4
2003	5113	.Warenbetrug	1.260	0,5	83	6,6	250	380	625	0	5	0	0	1.151	91,3	648	473	175	18	2,8
2004	5113	.Warenbetrug	1.556	0,7	26	1,7	558	520	475	0	3	0	0	1.492	95,9	853	651	202	36	4,2
2005	5113	.Warenbetrug	1.405	0,6	39	2,8	446	475	476	0	8	0	0	1.360	96,8	928	660	268	53	5,7
2006	5113	.Warenbetrug	3.304	1,5	95	2,9	631	667	2.005	0	1	0	0	3.161	95,7	1.000	744	256	39	3,9
2007	5113	+Warenbetrug §263	2.100	1,0	42	2,0	725	688	679	0	8	0	0	2.008	95,6	1.020	739	281	38	3,7
2008	5113	+Warenbetrug §263	3.324	1,6	69	2,1	1.028	1.579	700	0	17	0	0	3.193	96,1	1.284	899	385	41	3,2
2009	5113	+Warenbetrug §263	3.241	1,6	77	2,4	956	1.469	781	0	35	0	0	3.067	94,6	1.507	1.052	455	66	4,4
2010	5113	+Warenbetrug §263	2.602	1,4	91	3,5	1.070	922	594	0	16	0	0	2.441	93,8	1.600	1.119	481	76	4,8
2011	5113	+Warenbetrug §263	2.187	1,2	59	2,7	814	694	661	0	18	0	0	2.012	92,0	1.378	970	408	97	7,0
2012	5113	+Warenbetrug §263	2.241	1,2	69	3,1	861	789	564	0	27	0	0	2.052	91,6	1.314	909	405	73	5,6
2003	5120	-Grundstücks- und Baubetrug	35	0,0	0	0,0	14	13	8	0	0	0	0	35	100,0	48	41	7	2	4,2



Jahr	Schlüsselzahl der Tat	Straftaten	Erfasste Fälle	% Anteil an allen Taten	v. Spalte 2 Versuche Fälle		Tatort					Mit Schusswaffe		Aufklärung		Gesamtzahl der ermitt. Tatverd.	v. SPALTE 16			
							bis 20.000 Einw.	20.000 bis 100.000 Einw.	100.000 bis 500.000 Einw.	500.000 und mehr Einw.	unbekannt	gedroht	geschoss.	Fälle	in %		männl.	weibl.	Nichtdeutsche Tatverdächtige	
																			Anzahl	in %
0	1	2	3	4	5	6	7	8	9	10	11	12	13	14	15	16	17	18	19	20
2004 5120		-Grundstücks- und Baubetrug	32	0,0	2	6,3	11	10	11	0	0	0	0	32	100,0	31	27	4	0	0,0
2005 5120		-Grundstücks- und Baubetrug	40	0,0	2	5,0	23	6	11	0	0	0	0	40	100,0	50	40	10	2	4,0
2006 5120		-Grundstücks- und Baubetrug	39	0,0	2	5,1	16	5	18	0	0	0	0	37	94,9	39	32	7	0	0,0
2007 5120		Grundstücks- u. Baubetrug	36	0,0	1	2,8	22	2	12	0	0	0	0	35	97,2	38	29	9	0	0,0
2008 5120		Grundstücks- u. Baubetrug	18	0,0	2	11,1	11	2	5	0	0	0	0	17	94,4	29	19	10	1	3,4
2009 5120		Grundstücks- u. Baubetrug	21	0,0	1	4,8	8	6	7	0	0	0	0	19	90,5	24	20	4	2	8,3
2010 5120		Grundstücks- u. Baubetrug	21	0,0	0	0,0	8	9	4	0	0	0	0	20	95,2	20	18	2	2	10,0
2011 5120		Grundstücks- u. Baubetrug	14	0,0	0	0,0	5	4	5	0	0	0	0	14	100,0	21	14	7	2	9,5
2012 5120		Grundstücks- u. Baubetrug	10	0,0	2	20,0	4	1	5	0	0	0	0	10	100,0	13	8	5	0	0,0
2003 5130		-Beteilig.- u Kapitalanlageb.	58	0,0	0	0,0	16	8	34	0	0	0	0	58	100,0	27	21	6	1	3,7
2004 5130		-Beteilig.- u Kapitalanlageb.	35	0,0	1	2,9	14	9	12	0	0	0	0	36	102,9	42	37	5	5	11,9
2005 5130		-Beteilig.- u Kapitalanlageb.	30	0,0	0	0,0	22	3	5	0	0	0	0	28	93,3	32	26	6	3	9,4
2006 5130		-Beteilig.- u Kapitalanlageb.	55	0,0	1	1,8	42	8	5	0	0	0	0	55	100,0	32	27	5	0	0,0
2007 5130		Beteilig.-/Kapitalanl.betrug	56	0,0	1	1,8	24	12	20	0	0	0	0	54	96,4	36	30	6	1	2,8
2008 5130		Beteilig.-/Kapitalanl.betrug	70	0,0	2	2,9	12	55	3	0	0	0	0	68	97,1	22	19	3	0	0,0
2009 5130		Beteilig.-/Kapitalanl.betrug	20	0,0	0	0,0	8	7	5	0	0	0	0	19	95,0	21	16	5	0	0,0
2010 5130		Beteilig.-/Kapitalanl.betrug	30	0,0	2	6,7	12	10	8	0	0	0	0	29	96,7	27	23	4	1	3,7
2011 5130		Beteilig.-/Kapitalanl.betrug	86	0,0	1	1,2	8	73	3	0	2	0	0	84	97,7	29	25	4	4	13,8
2012 5130		Beteilig.-/Kapitalanl.betrug	75	0,0	1	1,3	40	29	5	0	1	0	0	73	97,3	29	22	7	1	3,4
2003 5131		.Prospektbetrug	6	0,0	0	0,0	3	3	0	0	0	0	0	5	83,3	5	3	2	0	0,0
2004 5131		.Prospektbetrug	6	0,0	0	0,0	4	0	2	0	0	0	0	6	100,0	10	7	3	1	10,0
2005 5131		.Prospektbetrug	6	0,0	0	0,0	5	1	0	0	0	0	0	6	100,0	10	7	3	0	0,0
2006 5131		.Prospektbetrug	9	0,0	0	0,0	7	2	0	0	0	0	0	9	100,0	9	7	2	0	0,0
2007 5131		+Prospektbetrug §264a	11	0,0	0	0,0	6	3	2	0	0	0	0	9	81,8	6	5	1	0	0,0
2008 5131		+Prospektbetrug §264a	1	0,0	0	0,0	1	0	0	0	0	0	0	0	0,0	0	0	0	0	0,0
2010 5131		+Prospektbetrug §264a	1	0,0	0	0,0	0	0	1	0	0	0	0	1	100,0	1	1	0	0	0,0
2011 5131		+Prospektbetrug §264a	2	0,0	0	0,0	0	2	0	0	0	0	0	2	100,0	1	0	1	0	0,0
2012 5131		+Prospektbetrug §264a	1	0,0	0	0,0	1	0	0	0	0	0	0	1	100,0	1	0	1	0	0,0
2003 5132		.Anlagebetrug	43	0,0	0	0,0	9	2	32	0	0	0	0	44	102,3	15	13	2	1	6,7
2004 5132		.Anlagebetrug	21	0,0	1	4,8	8	6	7	0	0	0	0	22	104,8	24	23	1	2	8,3
2005 5132		.Anlagebetrug	17	0,0	0	0,0	14	1	2	0	0	0	0	16	94,1	17	14	3	3	17,6
2006 5132		.Anlagebetrug	36	0,0	0	0,0	31	1	4	0	0	0	0	36	100,0	15	12	3	0	0,0
2007 5132		+Anlagebetrug nach §263	41	0,0	1	2,4	15	8	18	0	0	0	0	41	100,0	29	26	3	1	3,4
2008 5132		+Anlagebetrug nach §263	67	0,0	1	1,5	10	55	2	0	0	0	0	67	100,0	20	17	3	0	0,0
2009 5132		+Anlagebetrug nach §263	16	0,0	0	0,0	7	4	5	0	0	0	0	15	93,8	16	12	4	0	0,0
2010 5132		+Anlagebetrug nach §263	20	0,0	0	0,0	7	6	7	0	0	0	0	19	95,0	15	13	2	1	6,7

Jahr	Schlüsselzahl der Tat	Straftaten	Erfasste Fälle	% Anteil an allen Taten	v. Spalte 2 Versuche		Tatort					Mit Schusswaffe		Aufklärung		Gesamtzahl der ermitt. Tatverd.	v. SPALTE 16			
							bis 20.000 Einw.	20.000 bis 100.000 Einw.	100.000 bis 500.000 Einw.	500.000 und mehr Einw.	unbekannt	gedroht	geschoss.	Fälle	in %		männl.	weibl.	Nichtdeutsche Tatverdächtige	
																			Anzahl	in %
0	1	2	3	4	5	6	7	8	9	10	11	12	13	14	15	16	17	18	19	20
2011	5132	+Anlagebetrug nach §263	80	0,0	1	1,3	7	69	3	0	1	0	0	78	97,5	24	22	2	3	12,5
2012	5132	+Anlagebetrug nach §263	74	0,0	1	1,4	39	29	5	0	1	0	0	72	97,3	28	22	6	1	3,6
2005	5133	.Betr. bei Börsenspekulation	1	0,0	0	0,0	1	0	0	0	0	0	0	1	100,0	1	1	0	0	0,0
2003	5134	.Beteiligungsbruch	7	0,0	0	0,0	4	2	1	0	0	0	0	7	100,0	6	5	1	0	0,0
2004	5134	.Beteiligungsbruch	5	0,0	0	0,0	1	2	2	0	0	0	0	5	100,0	6	6	0	2	33,3
2005	5134	.Beteiligungsbruch	2	0,0	0	0,0	1	0	1	0	0	0	0	1	50,0	1	1	0	0	0,0
2006	5134	.Beteiligungsbruch	3	0,0	0	0,0	1	1	1	0	0	0	0	3	100,0	3	3	0	0	0,0
2007	5134	+Beteiligungsbruch	1	0,0	0	0,0	1	0	0	0	0	0	0	1	100,0	1	1	0	0	0,0
2008	5134	+Beteiligungsbruch	1	0,0	1	100,0	1	0	0	0	0	0	0	0	0,0	0	0	0	0	0,0
2009	5134	+Beteiligungsbruch	1	0,0	0	0,0	0	1	0	0	0	0	0	1	100,0	2	2	0	0	0,0
2010	5134	+Beteiligungsbruch	2	0,0	1	50,0	2	0	0	0	0	0	0	2	100,0	3	2	1	0	0,0
2011	5134	+Beteiligungsbruch	1	0,0	0	0,0	0	1	0	0	0	0	0	1	100,0	1	1	0	0	0,0
2003	5135	.Kautionsbruch	2	0,0	0	0,0	0	1	1	0	0	0	0	2	100,0	2	1	1	0	0,0
2004	5135	.Kautionsbruch	3	0,0	0	0,0	1	1	1	0	0	0	0	3	100,0	3	2	1	0	0,0
2005	5135	.Kautionsbruch	3	0,0	0	0,0	0	1	2	0	0	0	0	3	100,0	2	2	0	0	0,0
2006	5135	.Kautionsbruch	1	0,0	0	0,0	0	1	0	0	0	0	0	1	100,0	1	1	0	0	0,0
2007	5135	+Kautionsbruch	2	0,0	0	0,0	1	1	0	0	0	0	0	2	100,0	2	1	1	0	0,0
2009	5135	+Kautionsbruch	3	0,0	0	0,0	1	2	0	0	0	0	0	3	100,0	3	2	1	0	0,0
2010	5135	+Kautionsbruch	2	0,0	0	0,0	0	2	0	0	0	0	0	2	100,0	2	2	0	0	0,0
2011	5135	+Kautionsbruch	2	0,0	0	0,0	1	1	0	0	0	0	0	2	100,0	2	1	1	1	50,0
2005	5136	.Umschuldungsbruch	1	0,0	0	0,0	1	0	0	0	0	0	0	1	100,0	2	2	0	0	0,0
2006	5136	.Umschuldungsbruch	6	0,0	1	16,7	3	3	0	0	0	0	0	6	100,0	5	5	0	0	0,0
2007	5136	+Umschuldungsbruch	1	0,0	0	0,0	1	0	0	0	0	0	0	1	100,0	2	1	1	0	0,0
2008	5136	+Umschuldungsbruch	1	0,0	0	0,0	0	0	1	0	0	0	0	1	100,0	2	2	0	0	0,0
2010	5136	+Umschuldungsbruch	5	0,0	1	20,0	3	2	0	0	0	0	0	5	100,0	8	7	1	0	0,0
2011	5136	+Umschuldungsbruch	1	0,0	0	0,0	0	0	0	0	1	0	0	1	100,0	1	1	0	0	0,0
2003	5140	-Geldkreditbruch	159	0,1	6	3,8	51	69	38	0	1	0	0	147	92,5	179	138	41	1	0,6
2004	5140	-Geldkreditbruch	183	0,1	7	3,8	65	44	73	0	1	0	0	174	95,1	217	158	59	4	1,8
2005	5140	-Geldkreditbruch	233	0,1	9	3,9	54	37	142	0	0	0	0	232	99,6	189	158	31	5	2,6
2006	5140	-Geldkreditbruch	113	0,1	10	8,8	43	36	34	0	0	0	0	104	92,0	148	107	41	9	6,1
2007	5140	Geldkreditbruch	146	0,1	13	8,9	64	52	29	0	1	0	0	132	90,4	160	121	39	7	4,4
2008	5140	Geldkreditbruch	211	0,1	10	4,7	49	82	61	0	19	0	0	195	92,4	220	162	58	20	9,1
2009	5140	Geldkreditbruch	130	0,1	26	20,0	38	36	55	0	1	0	0	118	90,8	140	98	42	13	9,3
2010	5140	Geldkreditbruch	108	0,1	11	10,2	43	40	25	0	0	0	0	96	88,9	131	101	30	8	6,1
2011	5140	Geldkreditbruch	87	0,0	17	19,5	23	28	34	0	2	0	0	68	78,2	97	69	28	6	6,2

Jahr	Schlüsselzahl der Tat	Straftaten	Erfasste Fälle	% Anteil an allen Taten	v. Spalte 2 Versuche Fälle		Tatort					Mit Schusswaffe		Aufklärung		Gesamtzahl der ermitt. Tatverd.	v. SPALTE 16			
							bis 20.000 Einw.	20.000 bis 100.000 Einw.	100.000 bis 500.000 Einw.	500.000 und mehr Einw.	unbekannt	gedroht	geschoss.	Fälle	in %		männl.	weibl.	Nichtdeutsche Tatverdächtige	
																			Anzahl	in %
0	1	2	3	4	5	6	7	8	9	10	11	12	13	14	15	16	17	18	19	20
2012	5140	Geldkreditbetrug	114	0,1	26	22,8	42	42	30	0	0	0	0	101	88,6	112	83	29	7	6,3
2003	5141	.Kreditbetrug (§ 265 StGB)	22	0,0	0	0,0	6	11	5	0	0	0	0	22	100,0	29	20	9	0	0,0
2004	5141	.Kreditbetrug (§ 265 StGB)	23	0,0	0	0,0	7	6	10	0	0	0	0	22	95,7	27	19	8	0	0,0
2005	5141	.Kreditbetrug (§ 265 StGB)	130	0,1	0	0,0	13	8	109	0	0	0	0	130	100,0	41	34	7	0	0,0
2006	5141	.Kreditbetrug (§ 265 StGB)	19	0,0	0	0,0	5	7	7	0	0	0	0	17	89,5	25	20	5	1	4,0
2007	5141	+Kreditbetrug §265b	21	0,0	0	0,0	10	7	3	0	1	0	0	19	90,5	29	19	10	1	3,4
2008	5141	+Kreditbetrug §265b	45	0,0	0	0,0	8	15	3	0	19	0	0	43	95,6	49	38	11	9	18,4
2009	5141	+Kreditbetrug §265b	16	0,0	0	0,0	4	4	8	0	0	0	0	15	93,8	14	9	5	3	21,4
2010	5141	+Kreditbetrug §265b	22	0,0	0	0,0	10	9	3	0	0	0	0	21	95,5	32	18	14	1	3,1
2011	5141	+Kreditbetrug §265b	5	0,0	0	0,0	2	3	0	0	0	0	0	4	80,0	3	3	0	0	0,0
2012	5141	+Kreditbetrug §265b	7	0,0	0	0,0	3	4	0	0	0	0	0	7	100,0	8	8	0	0	0,0
2003	5142	.Subventionsbetrug	44	0,0	0	0,0	22	16	6	0	0	0	0	43	97,7	72	58	14	0	0,0
2004	5142	.Subventionsbetrug	60	0,0	0	0,0	29	12	19	0	0	0	0	59	98,3	80	61	19	0	0,0
2005	5142	.Subventionsbetrug	40	0,0	0	0,0	22	9	9	0	0	0	0	40	100,0	61	50	11	1	1,6
2006	5142	.Subventionsbetrug	43	0,0	0	0,0	20	12	11	0	0	0	0	42	97,7	65	46	19	0	0,0
2007	5142	+Subventionsbetrug §264	44	0,0	0	0,0	21	15	8	0	0	0	0	43	97,7	61	46	15	3	4,9
2008	5142	+Subventionsbetrug §264	63	0,0	0	0,0	11	34	18	0	0	0	0	63	100,0	80	61	19	1	1,3
2009	5142	+Subventionsbetrug §264	20	0,0	0	0,0	6	7	7	0	0	0	0	20	100,0	36	25	11	1	2,8
2010	5142	+Subventionsbetrug §264	20	0,0	0	0,0	8	7	5	0	0	0	0	20	100,0	27	24	3	0	0,0
2011	5142	+Subventionsbetrug §264	10	0,0	0	0,0	6	2	2	0	0	0	0	10	100,0	24	16	8	0	0,0
2012	5142	+Subventionsbetrug §264	24	0,0	0	0,0	8	13	3	0	0	0	0	24	100,0	36	26	10	0	0,0
2003	5143	.Kreditbetrug (§ 263 StGB)	73	0,0	6	8,2	17	37	18	0	1	0	0	69	94,5	69	52	17	1	1,4
2004	5143	.Kreditbetrug (§ 263 StGB)	84	0,0	7	8,3	23	20	40	0	1	0	0	82	97,6	102	73	29	4	3,9
2005	5143	.Kreditbetrug (§ 263 StGB)	58	0,0	9	15,5	17	18	23	0	0	0	0	58	100,0	88	76	12	4	4,5
2006	5143	.Kreditbetrug (§ 263 StGB)	46	0,0	10	21,7	17	13	16	0	0	0	0	44	95,7	61	44	17	8	13,1
2007	5143	+Kreditbetrug §263	70	0,0	12	17,1	28	26	16	0	0	0	0	66	94,3	69	56	13	3	4,3
2008	5143	+Kreditbetrug §263	94	0,0	10	10,6	28	28	38	0	0	0	0	88	93,6	91	62	29	10	11,0
2009	5143	+Kreditbetrug §263	88	0,0	25	28,4	25	24	38	0	1	0	0	81	92,0	89	63	26	9	10,1
2010	5143	+Kreditbetrug §263	59	0,0	9	15,3	20	23	16	0	0	0	0	54	91,5	73	60	13	7	9,6
2011	5143	+Kreditbetrug §263	59	0,0	12	20,3	10	20	27	0	2	0	0	52	88,1	68	50	18	5	7,4
2012	5143	+Kreditbetrug §263	70	0,0	24	34,3	29	18	23	0	0	0	0	66	94,3	64	46	18	6	9,4
2003	5144	.Wechselbetrug	18	0,0	0	0,0	5	5	8	0	0	0	0	11	61,1	11	9	2	0	0,0
2004	5144	.Wechselbetrug	18	0,0	0	0,0	5	5	8	0	0	0	0	11	61,1	11	9	2	0	0,0
2005	5144	.Wechselbetrug	5	0,0	0	0,0	2	2	1	0	0	0	0	4	80,0	6	5	1	0	0,0
2006	5144	.Wechselbetrug	5	0,0	0	0,0	1	4	0	0	0	0	0	1	20,0	1	0	1	0	0,0
2007	5144	+Wechselbetrug §263	9	0,0	1	11,1	5	2	2	0	0	0	0	2	22,2	2	1	1	0	0,0

Jahr	Schlüsselzahl der Tat	Straftaten	Erfasste Fälle	% Anteil an allen Taten	v. Spalte 2 Versuche Fälle		Tatort					Mit Schusswaffe		Aufklärung		Gesamtzahl der ermitt. Tatverd.	v. SPALTE 16			
							bis 20.000 Einw.	20.000 bis 100.000 Einw.	100.000 bis 500.000 Einw.	500.000 und mehr Einw.	unbekannt	gedroht	geschoss.	Fälle	in %		männl.	weibl.	Nichtdeutsche Tatverdächtige	
																			Anzahl	in %
0	1	2	3	4	5	6	7	8	9	10	11	12	13	14	15	16	17	18	19	20
2008	5144	+Wechselbetrug §263	8	0,0	0	0,0	2	4	2	0	0	0	0	0	0,0	0	0	0	0	0,0
2009	5144	+Wechselbetrug §263	3	0,0	0	0,0	1	0	2	0	0	0	0	0	0,0	0	0	0	0	0,0
2010	5144	+Wechselbetrug §263	6	0,0	2	33,3	4	1	1	0	0	0	0	0	0,0	0	0	0	0	0,0
2011	5144	+Wechselbetrug §263	13	0,0	5	38,5	5	3	5	0	0	0	0	2	15,4	2	0	2	1	50,0
2012	5144	+Wechselbetrug §263	11	0,0	2	18,2	2	6	3	0	0	0	0	2	18,2	2	2	0	1	50,0
2003	5145	.Wertpapierbetrug	2	0,0	0	0,0	1	0	1	0	0	0	0	2	100,0	3	2	1	0	0,0
2004	5145	.Wertpapierbetrug	1	0,0	0	0,0	0	1	0	0	0	0	0	1	100,0	1	0	1	0	0,0
2007	5145	+Wertpapierbetrug §263	2	0,0	0	0,0	0	2	0	0	0	0	0	2	100,0	1	1	0	0	0,0
2008	5145	+Wertpapierbetrug §263	1	0,0	0	0,0	0	1	0	0	0	0	0	1	100,0	2	2	0	0	0,0
2009	5145	+Wertpapierbetrug §263	3	0,0	1	33,3	2	1	0	0	0	0	0	2	66,7	2	2	0	0	0,0
2010	5145	+Wertpapierbetrug §263	1	0,0	0	0,0	1	0	0	0	0	0	0	1	100,0	1	1	0	0	0,0
2012	5145	+Wertpapierbetrug §263	2	0,0	0	0,0	0	1	1	0	0	0	0	2	100,0	2	1	1	0	0,0
2003	5150	-Erschleichen v. Leistungen	4.095	1,8	10	0,2	305	649	3.141	0	0	0	0	4.018	98,1	2.243	1.617	626	373	16,6
2004	5150	-Erschleichen v. Leistungen	5.660	2,5	12	0,2	293	969	4.398	0	0	0	0	5.600	98,9	2.891	1.997	894	373	12,9
2005	5150	-Erschleichen v. Leistungen	7.164	3,3	8	0,1	413	1.188	5.563	0	0	0	0	7.073	98,7	3.675	2.626	1.049	387	10,5
2006	5150	-Erschleichen v. Leistungen	7.096	3,3	11	0,2	671	1.298	5.126	0	1	0	0	7.033	99,1	3.685	2.661	1.024	363	9,9
2007	5150	Erschl.v. Leistungen §265a	7.544	3,5	22	0,3	472	2.065	4.972	0	35	0	0	7.463	98,9	3.969	2.788	1.181	371	9,3
2008	5150	Erschl.v. Leistungen §265a	5.687	2,8	11	0,2	287	1.653	3.738	0	9	0	0	5.607	98,6	3.148	2.180	968	318	10,1
2009	5150	Erschl.v. Leistungen §265a	8.107	4,0	14	0,2	1.472	1.463	5.168	0	4	0	0	8.015	98,9	4.172	3.097	1.075	412	9,9
2010	5150	Erschl.v. Leistungen §265a	10.613	5,6	13	0,1	2.190	2.390	6.033	0	0	0	0	10.520	99,1	5.341	3.920	1.421	494	9,2
2011	5150	Erschl.v. Leistungen §265a	8.764	4,7	12	0,1	1.939	2.161	4.664	0	0	0	0	8.706	99,3	4.756	3.541	1.215	505	10,6
2012	5150	Erschl.v. Leistungen §265a	7.977	4,2	5	0,1	1.617	2.046	4.311	0	3	0	0	7.914	99,2	4.348	3.180	1.168	552	12,7
2003	5160	-rechtswidrig erl unb Zahlm.	2.905	1,3	163	5,6	642	1.219	1.026	0	18	0	0	1.853	63,8	793	582	211	33	4,2
2004	5160	-rechtswidrig erl unb Zahlm.	2.407	1,1	118	4,9	481	1.185	737	0	4	0	0	1.585	65,8	833	602	231	29	3,5
2005	5160	-rechtswidrig erl unb Zahlm.	1.707	0,8	115	6,7	423	899	385	0	0	0	0	1.124	65,8	673	515	158	31	4,6
2006	5160	-rechtswidrig erl unb Zahlm.	1.762	0,8	108	6,1	441	767	553	0	1	0	0	1.139	64,6	512	389	123	22	4,3
2007	5160	mtl.rechtsw.erl.unb.Zahl.m.	1.026	0,5	100	9,7	233	447	344	0	2	0	0	532	51,9	426	316	110	23	5,4
2008	5160	mtl.rechtsw.erl.unb.Zahl.m.	1.072	0,5	77	7,2	309	471	292	0	0	0	0	721	67,3	463	330	133	25	5,4
2009	5160	mtl.rechtsw.erl.unb.Zahl.m.	1.245	0,6	100	8,0	335	507	388	0	15	0	0	719	57,8	444	325	119	32	7,2
2010	5160	mtl.rechtsw.erl.unb.Zahl.m.	1.228	0,6	105	8,6	321	579	326	0	2	0	0	695	56,6	476	369	107	64	13,4
2011	5160	mtl.rechtsw.erl.unb.Zahl.m.	1.152	0,6	100	8,7	305	536	306	0	5	0	0	701	60,9	413	293	120	50	12,1
2012	5160	mtl.rechtsw.erl.unb.Zahl.m.	1.189	0,6	121	10,2	370	528	277	0	14	0	0	676	56,9	457	314	143	58	12,7
2003	5161	.mit Scheck	36	0,0	3	8,3	3	6	27	0	0	0	0	33	91,7	20	15	5	0	0,0
2004	5161	.mit Scheck	14	0,0	5	35,7	6	3	5	0	0	0	0	11	78,6	15	8	7	1	6,7
2005	5161	.mit Scheck	6	0,0	0	0,0	3	1	2	0	0	0	0	7	116,7	11	8	3	0	0,0
2006	5161	.mit Scheck	6	0,0	0	0,0	2	3	1	0	0	0	0	6	100,0	5	3	2	0	0,0

Jahr	Schlüsselzahl der Tat	Straftaten	Erfasste Fälle	% Anteil an allen Taten	v. Spalte 2 Versuche		Tatort					Mit Schusswaffe		Aufklärung		Gesamtzahl der ermittelten Tatverd.	v. SPALTE 16			
							bis 20.000 Einw.	20.000 bis 100.000 Einw.	100.000 bis 500.000 Einw.	500.000 und mehr Einw.	unbekannt	gedroht	geschoss.	Fälle	in %		männl.	weibl.	Nichtdeutsche Tatverdächtige	
																			Anzahl	in %
0	1	2	3	4	5	6	7	8	9	10	11	12	13	14	15	16	17	18	19	20
2007	5161	+erl. Schecks	10	0,0	4	40,0	3	3	4	0	0	0	0	7	70,0	8	7	1	1	12,5
2008	5161	+erl. Schecks	9	0,0	5	55,6	4	2	3	0	0	0	0	7	77,8	10	8	2	0	0,0
2009	5161	+erl. Schecks	8	0,0	2	25,0	1	7	0	0	0	0	0	6	75,0	6	4	2	1	16,7
2010	5161	+erl. Schecks	5	0,0	2	40,0	1	2	2	0	0	0	0	4	80,0	4	3	1	2	50,0
2003	5162	.mit Debitkarten ohne PIN	1.624	0,7	70	4,3	298	732	589	0	5	0	0	1.066	65,6	319	237	82	17	5,3
2004	5162	.mit Debitkarten ohne PIN	1.426	0,6	39	2,7	240	780	404	0	2	0	0	980	68,7	374	267	107	13	3,5
2005	5162	.mit Debitkarten ohne PIN	829	0,4	26	3,1	131	549	149	0	0	0	0	545	65,7	246	191	55	15	6,1
2006	5162	.mit Debitkarten ohne PIN	948	0,4	23	2,4	211	469	267	0	1	0	0	680	71,7	192	149	43	10	5,2
2007	5162	+erl. Debitk.o.PIN Lastschr	304	0,1	9	3,0	97	144	62	0	1	0	0	156	51,3	120	90	30	7	5,8
2008	5162	+erl. Debitk.o.PIN Lastschr	288	0,1	7	2,4	113	93	82	0	0	0	0	234	81,3	87	64	23	4	4,6
2009	5162	+erl. Debitk.o.PIN Lastschr	318	0,2	5	1,6	74	163	78	0	3	0	0	214	67,3	81	52	29	6	7,4
2010	5162	+erl. Debitk.o.PIN Lastschr	215	0,1	10	4,7	52	121	42	0	0	0	0	133	61,9	72	52	20	2	2,8
2011	5162	+erl. Debitk.o.PIN Lastschr	152	0,1	8	5,3	15	104	33	0	0	0	0	110	72,4	57	39	18	6	10,5
2012	5162	+erl. Debitk.o.PIN Lastschr	89	0,0	8	9,0	19	47	22	0	1	0	0	57	64,0	50	38	12	5	10,0
2003	5163	.mit Debitkarten mit PIN	839	0,4	59	7,0	230	338	260	0	11	0	0	496	59,1	327	234	93	12	3,7
2004	5163	.mit Debitkarten mit PIN	653	0,3	48	7,4	161	250	242	0	0	0	0	373	57,1	334	240	94	11	3,3
2005	5163	.mit Debitkarten mit PIN	514	0,2	50	9,7	144	221	149	0	0	0	0	296	57,6	280	209	71	7	2,5
2006	5163	.mit Debitkarten mit PIN	515	0,2	51	9,9	144	189	182	0	0	0	0	270	52,4	214	163	51	4	1,9
2007	5163	+erl. Debitk.m.PIN §263a	418	0,2	49	11,7	84	192	142	0	0	0	0	205	49,0	175	131	44	6	3,4
2008	5163	+erl. Debitk.m.PIN §263a	333	0,2	30	9,0	84	160	89	0	0	0	0	198	59,5	156	112	44	5	3,2
2009	5163	+erl. Debitk.m.PIN §263a	369	0,2	25	6,8	96	152	118	0	3	0	0	187	50,7	158	113	45	3	1,9
2010	5163	+erl. Debitk.m.PIN §263a	401	0,2	26	6,5	72	195	134	0	0	0	0	232	57,9	162	125	37	12	7,4
2011	5163	+erl. Debitk.m.PIN §263a	429	0,2	19	4,4	138	181	109	0	1	0	0	265	61,8	138	98	40	5	3,6
2012	5163	+erl. Debitk.m.PIN §263a	449	0,2	29	6,5	121	231	97	0	0	0	0	243	54,1	171	104	67	11	6,4
2003	5164	.mit Kreditkarte	256	0,1	17	6,6	83	100	72	0	1	0	0	162	63,3	114	89	25	2	1,8
2004	5164	.mit Kreditkarte	180	0,1	19	10,6	51	75	52	0	2	0	0	105	58,3	96	79	17	2	2,1
2005	5164	.mit Kreditkarte	161	0,1	23	14,3	67	52	42	0	0	0	0	112	69,6	90	75	15	6	6,7
2006	5164	.mit Kreditkarte	126	0,1	18	14,3	24	59	43	0	0	0	0	73	57,9	72	59	13	6	8,3
2007	5164	+erl. Kreditkarten	135	0,1	21	15,6	27	52	55	0	1	0	0	70	51,9	63	45	18	2	3,2
2008	5164	+erl. Kreditkarten	143	0,1	10	7,0	49	46	48	0	0	0	0	66	46,2	61	48	13	8	13,1
2009	5164	+erl. Kreditkarten	137	0,1	12	8,8	45	56	35	0	1	0	0	65	47,4	66	54	12	4	6,1
2010	5164	+erl. Kreditkarten	174	0,1	25	14,4	47	84	43	0	0	0	0	92	52,9	89	75	14	18	20,2
2011	5164	+erl. Kreditkarten	146	0,1	15	10,3	44	68	34	0	0	0	0	86	58,9	65	44	21	6	9,2
2012	5164	+erl. Kreditkarten	137	0,1	15	10,9	46	62	28	0	1	0	0	91	66,4	54	39	15	8	14,8
2003	5165	.mit Daten v. Zahlungskarten	45	0,0	3	6,7	15	9	20	0	1	0	0	34	75,6	19	13	6	1	5,3
2004	5165	.mit Daten v. Zahlungskarten	32	0,0	1	3,1	8	10	14	0	0	0	0	27	84,4	24	19	5	3	12,5

Jahr	Schlüsselzahl der Tat	Straftaten	Erfasste Fälle	% Anteil an allen Taten	v. Spalte 2 Versuche		Tatort					Mit Schusswaffe		Aufklärung		Gesamtzahl der ermitt. Tatverd.	v. SPALTE 16			
							bis 20.000 Einw.	20.000 bis 100.000 Einw.	100.000 bis 500.000 Einw.	500.000 und mehr Einw.	unbekannt	gedroht	geschoss.	Fälle	in %		männl.	weibl.	Nichtdeutsche Tatverdächtige	
																			Anzahl	in %
0	1	2	3	4	5	6	7	8	9	10	11	12	13	14	15	16	17	18	19	20
2005	5165	.mit Daten v. Zahlungskarten	34	0,0	3	8,8	9	9	16	0	0	0	0	21	61,8	21	11	10	2	9,5
2006	5165	.mit Daten v. Zahlungskarten	55	0,0	4	7,3	17	13	25	0	0	0	0	38	69,1	36	27	9	1	2,8
2007	5165	+erl. Daten v.Zahl.karten	61	0,0	5	8,2	5	23	33	0	0	0	0	22	36,1	25	20	5	5	20,0
2008	5165	+erl. Daten v.Zahl.karten	99	0,0	7	7,1	26	31	42	0	0	0	0	49	49,5	50	35	15	8	16,0
2009	5165	+erl. Daten v.Zahl.karten	251	0,1	48	19,1	88	84	73	0	6	0	0	135	53,8	103	84	19	14	13,6
2010	5165	+erl. Daten v.Zahl.karten	286	0,2	23	8,0	105	119	60	0	2	0	0	141	49,3	127	103	24	27	21,3
2011	5165	+erl. Daten v.Zahl.karten	297	0,2	35	11,8	82	124	87	0	4	0	0	161	54,2	121	85	36	29	24,0
2012	5165	+erl. Daten v.Zahl.karten	393	0,2	46	11,7	130	147	106	0	10	0	0	213	54,2	140	101	39	29	20,7
2003	5169	.sonst. unb. Zahlungsmittel	105	0,0	11	10,5	13	34	58	0	0	0	0	62	59,0	84	64	20	5	6,0
2004	5169	.sonst. unb. Zahlungsmittel	102	0,0	6	5,9	15	67	20	0	0	0	0	89	87,3	53	41	12	1	1,9
2005	5169	.sonst. unb. Zahlungsmittel	163	0,1	13	8,0	69	67	27	0	0	0	0	143	87,7	69	59	10	4	5,8
2006	5169	.sonst. unb. Zahlungsmittel	112	0,1	12	10,7	43	34	35	0	0	0	0	72	64,3	35	22	13	2	5,7
2007	5169	+erl.sonst.unb.Zahlungsm.	98	0,0	12	12,2	17	33	48	0	0	0	0	72	73,5	51	38	13	2	3,9
2008	5169	+erl.sonst.unb.Zahlungsm.	200	0,1	18	9,0	33	139	28	0	0	0	0	167	83,5	134	94	40	2	1,5
2009	5169	+erl.sonst.unb.Zahlungsm.	162	0,1	8	4,9	31	45	84	0	2	0	0	112	69,1	56	38	18	5	8,9
2010	5169	+erl.sonst.unb.Zahlungsm.	147	0,1	19	12,9	44	58	45	0	0	0	0	93	63,3	62	48	14	5	8,1
2011	5169	+erl.sonst.unb.Zahlungsm.	128	0,1	23	18,0	26	59	43	0	0	0	0	79	61,7	62	50	12	5	8,1
2012	5169	+erl.sonst.unb.Zahlungsm.	121	0,1	23	19,0	54	41	24	0	2	0	0	72	59,5	60	49	11	11	18,3
2003	5170	-sonst. Betrug	9.779	4,3	670	6,9	3.242	4.167	2.360	0	10	0	0	9.044	92,5	6.902	4.822	2.080	339	4,9
2004	5170	-sonst. Betrug	10.102	4,4	680	6,7	2.960	4.085	3.049	0	8	0	0	9.399	93,0	6.414	4.424	1.990	294	4,6
2005	5170	-sonst. Betrug	8.587	4,0	606	7,1	2.461	3.287	2.811	0	28	0	0	7.982	93,0	5.971	4.095	1.876	293	4,9
2006	5170	-sonst. Betrug	8.118	3,8	715	8,8	2.954	3.179	1.968	0	17	0	0	7.353	90,6	6.318	4.288	2.030	344	5,4
2007	5170	sonst. Betrug	11.323	5,2	1.006	8,9	4.417	3.636	3.217	0	53	0	0	10.299	91,0	6.831	4.558	2.273	341	5,0
2008	5170	sonst. Betrug	7.833	3,8	962	12,3	2.633	3.154	1.998	0	48	0	0	6.645	84,8	6.082	4.093	1.989	330	5,4
2009	5170	sonst. Betrug	8.177	4,1	1.181	14,4	2.966	2.945	2.203	0	63	0	0	6.624	81,0	6.099	4.006	2.093	366	6,0
2010	5170	sonst. Betrug	9.312	4,9	1.541	16,5	3.169	3.694	2.424	0	25	0	0	7.687	82,5	6.599	4.391	2.208	467	7,1
2011	5170	sonst. Betrug	8.733	4,7	1.610	18,4	2.822	3.671	2.195	0	45	0	0	6.984	80,0	6.125	4.088	2.037	496	8,1
2012	5170	sonst. Betrug	9.120	4,8	2.077	22,8	3.054	3.486	2.425	0	155	0	0	6.824	74,8	5.934	3.882	2.052	422	7,1
2003	5171	.Leistungsbetrug	478	0,2	41	8,6	186	217	75	0	0	0	0	453	94,8	443	318	125	23	5,2
2004	5171	.Leistungsbetrug	354	0,2	22	6,2	123	165	66	0	0	0	0	329	92,9	297	221	76	14	4,7
2005	5171	.Leistungsbetrug	344	0,2	17	4,9	126	108	109	0	1	0	0	324	94,2	321	218	103	17	5,3
2006	5171	.Leistungsbetrug	528	0,2	33	6,3	283	137	108	0	0	0	0	503	95,3	400	283	117	21	5,3
2007	5171	+Leistungsbetrug	1.851	0,9	49	2,6	1.480	262	102	0	7	0	0	1.803	97,4	615	398	217	26	4,2
2008	5171	+Leistungsbetrug	593	0,3	66	11,1	179	297	116	0	1	0	0	541	91,2	292	197	95	22	7,5
2009	5171	+Leistungsbetrug	431	0,2	86	20,0	180	144	105	0	2	0	0	373	86,5	316	236	80	32	10,1
2010	5171	+Leistungsbetrug	568	0,3	121	21,3	362	134	71	0	1	0	0	500	88,0	273	197	76	29	10,6
2011	5171	+Leistungsbetrug	421	0,2	130	30,9	165	147	109	0	0	0	0	331	78,6	268	207	61	36	13,4

Jahr	Schlüsselzahl der Tat	Straftaten	Erfasste Fälle	% Anteil an allen Taten	v. Spalte 2 Versuche Fälle		Tatort					Mit Schusswaffe		Aufklärung		Gesamtzahl der ermitt. Tatverd.	v. SPALTE 16			
							bis 20.000 Einw.	20.000 bis 100.000 Einw.	100.000 bis 500.000 Einw.	500.000 und mehr Einw.	unbekannt	gedroht	geschoss.	Fälle	in %		männl.	weibl.	Nichtdeutsche Tatverdächtige	
																			Anzahl	in %
0	1	2	3	4	5	6	7	8	9	10	11	12	13	14	15	16	17	18	19	20
2012	5171	+Leistungsbetrug	471	0,2	188	39,9	196	138	129	0	8	0	0	333	70,7	296	229	67	39	13,2
2003	5172	.Leistungskreditbetrug	446	0,2	3	0,7	183	165	98	0	0	0	0	440	98,7	444	325	119	10	2,3
2004	5172	.Leistungskreditbetrug	648	0,3	4	0,6	249	251	148	0	0	0	0	638	98,5	588	408	180	17	2,9
2005	5172	.Leistungskreditbetrug	721	0,3	6	0,8	289	273	156	0	3	0	0	713	98,9	721	501	220	21	2,9
2006	5172	.Leistungskreditbetrug	810	0,4	8	1,0	313	274	223	0	0	0	0	793	97,9	806	568	238	25	3,1
2007	5172	+Leistungskreditbetrug	680	0,3	11	1,6	259	243	176	0	2	0	0	662	97,4	648	448	200	21	3,2
2008	5172	+Leistungskreditbetrug	686	0,3	10	1,5	227	266	185	0	8	0	0	665	96,9	661	457	204	20	3,0
2009	5172	+Leistungskreditbetrug	819	0,4	15	1,8	316	292	209	0	2	0	0	793	96,8	736	495	241	26	3,5
2010	5172	+Leistungskreditbetrug	713	0,4	10	1,4	253	269	191	0	0	0	0	670	94,0	659	435	224	30	4,6
2011	5172	+Leistungskreditbetrug	897	0,5	25	2,8	401	336	156	0	4	0	0	853	95,1	718	447	271	33	4,6
2012	5172	+Leistungskreditbetrug	863	0,5	20	2,3	334	322	207	0	0	0	0	793	91,9	742	450	292	16	2,2
2003	5173	.Arbeitsvermittlungsbetrug	26	0,0	1	3,8	3	1	22	0	0	0	0	25	96,2	12	6	6	0	0,0
2004	5173	.Arbeitsvermittlungsbetrug	27	0,0	3	11,1	2	4	21	0	0	0	0	26	96,3	25	16	9	2	8,0
2005	5173	.Arbeitsvermittlungsbetrug	532	0,2	0	0,0	3	3	526	0	0	0	0	531	99,8	14	5	9	1	7,1
2006	5173	.Arbeitsvermittlungsbetrug	23	0,0	2	8,7	3	17	3	0	0	0	0	23	100,0	10	9	1	0	0,0
2007	5173	+Arbeitsvermittlungsbetrug	53	0,0	6	11,3	4	48	1	0	0	0	0	53	100,0	12	8	4	0	0,0
2008	5173	+Arbeitsvermittlungsbetrug	11	0,0	3	27,3	5	3	3	0	0	0	0	10	90,9	11	7	4	0	0,0
2009	5173	+Arbeitsvermittlungsbetrug	28	0,0	12	42,9	1	19	8	0	0	0	0	27	96,4	23	17	6	1	4,3
2010	5173	+Arbeitsvermittlungsbetrug	23	0,0	0	0,0	1	8	14	0	0	0	0	23	100,0	7	4	3	0	0,0
2011	5173	+Arbeitsvermittlungsbetrug	26	0,0	2	7,7	1	12	13	0	0	0	0	24	92,3	14	9	5	1	7,1
2012	5173	+Arbeitsvermittlungsbetrug	47	0,0	6	12,8	2	35	10	0	0	0	0	47	100,0	27	19	8	4	14,8
2003	5174	.Betrug z.N. v. Versicherung	256	0,1	52	20,3	108	109	39	0	0	0	0	256	100,0	244	185	59	7	2,9
2004	5174	.Betrug z.N. v. Versicherung	243	0,1	75	30,9	72	127	43	0	1	0	0	246	101,2	298	202	96	9	3,0
2005	5174	.Betrug z.N. v. Versicherung	198	0,1	61	30,8	65	105	28	0	0	0	0	198	100,0	264	192	72	7	2,7
2006	5174	.Betrug z.N. v. Versicherung	244	0,1	55	22,5	96	110	38	0	0	0	0	243	99,6	223	155	68	9	4,0
2007	5174	z.N.v.Versicher.u.-missbr.	157	0,1	50	31,8	53	68	35	0	1	0	0	157	100,0	202	147	55	5	2,5
2008	5174	z.N.v.Versicher.u.-missbr.	98	0,0	34	34,7	46	29	22	0	1	0	0	101	103,1	157	121	36	4	2,5
2009	5174	z.N.v.Versicher.u.-missbr.	97	0,0	35	36,1	30	46	21	0	0	0	0	97	100,0	110	78	32	1	0,9
2010	5174	z.N.v.Versicher.u.-missbr.	91	0,0	33	36,3	24	35	32	0	0	0	0	89	97,8	117	84	33	4	3,4
2011	5174	z.N.v.Versicher.u.-missbr.	125	0,1	39	31,2	47	40	38	0	0	0	0	125	100,0	145	100	45	4	2,8
2012	5174	z.N.v.Versicher.u.-missbr.	127	0,1	30	23,6	71	34	22	0	0	0	0	127	100,0	135	94	41	2	1,5
2003	5175	.Computerbetrug	206	0,1	10	4,9	73	74	57	0	2	0	0	110	53,4	102	87	15	6	5,9
2004	5175	.Computerbetrug	176	0,1	18	10,2	79	49	47	0	1	0	0	120	68,2	121	93	28	3	2,5
2005	5175	.Computerbetrug	196	0,1	9	4,6	65	70	57	0	4	0	0	133	67,9	93	81	12	3	3,2
2006	5175	.Computerbetrug	272	0,1	32	11,8	92	76	100	0	4	0	0	171	62,9	158	120	38	16	10,1
2007	5175	+Computerbetrug §263a	444	0,2	38	8,6	240	87	105	0	12	0	0	297	66,9	182	145	37	14	7,7

Jahr	Schlüsselzahl der Tat	Straftaten	Erfasste Fälle	% Anteil an allen Taten	v. Spalte 2 Versuche Fälle		Tatort					Mit Schusswaffe		Aufklärung		Gesamtzahl der ermitt. Tatverd.	v. SPALTE 16			
							bis 20.000 Einw.	20.000 bis 100.000 Einw.	100.000 bis 500.000 Einw.	500.000 und mehr Einw.	unbekannt	gedroht	geschoss.	Fälle	in %		männl.	weibl.	Nichtdeutsche Tatverdächtige	
																			Anzahl	in %
0	1	2	3	4	5	6	7	8	9	10	11	12	13	14	15	16	17	18	19	20
2008	5175	+Computerbetrug §263a	318	0,2	51	16,0	106	100	110	0	2	0	0	182	57,2	172	119	53	25	14,5
2009	5175	+Computerbetrug §263a	513	0,3	82	16,0	233	166	107	0	7	0	0	212	41,3	206	164	42	26	12,6
2010	5175	+Computerbetrug §263a	680	0,4	111	16,3	251	317	111	0	1	0	0	414	60,9	359	283	76	60	16,7
2011	5175	+Computerbetrug §263a	645	0,3	101	15,7	236	292	100	0	17	0	0	356	55,2	344	281	63	72	20,9
2012	5175	+Computerbetrug §263a	611	0,3	177	29,0	260	205	113	0	33	0	0	259	42,4	217	174	43	42	19,4
2003	5176	.Provisionsbetrug	17	0,0	0	0,0	3	2	12	0	0	0	0	17	100,0	26	19	7	1	3,8
2004	5176	.Provisionsbetrug	20	0,0	0	0,0	7	6	7	0	0	0	0	20	100,0	19	15	4	0	0,0
2005	5176	.Provisionsbetrug	178	0,1	0	0,0	4	165	8	0	1	0	0	177	99,4	20	13	7	0	0,0
2006	5176	.Provisionsbetrug	57	0,0	5	8,8	23	8	26	0	0	0	0	54	94,7	38	32	6	1	2,6
2007	5176	+Provisionsbetrug	59	0,0	4	6,8	8	41	9	0	1	0	0	54	91,5	38	28	10	0	0,0
2008	5176	+Provisionsbetrug	83	0,0	27	32,5	19	47	17	0	0	0	0	80	96,4	64	45	19	0	0,0
2009	5176	+Provisionsbetrug	51	0,0	11	21,6	13	16	22	0	0	0	0	42	82,4	54	36	18	2	3,7
2010	5176	+Provisionsbetrug	59	0,0	16	27,1	18	24	17	0	0	0	0	55	93,2	45	29	16	0	0,0
2011	5176	+Provisionsbetrug	74	0,0	13	17,6	14	32	28	0	0	0	0	68	91,9	49	34	15	0	0,0
2012	5176	+Provisionsbetrug	77	0,0	15	19,5	22	29	26	0	0	0	0	64	83,1	38	28	10	5	13,2
2003	5177	.z N v Sozial-/versicherung	46	0,0	2	4,3	21	11	14	0	0	0	0	46	100,0	42	30	12	2	4,8
2004	5177	.z N v Sozial-/versicherung	50	0,0	4	8,0	11	13	26	0	0	0	0	50	100,0	34	24	10	7	20,6
2005	5177	.z N v Sozial-/versicherung	59	0,0	1	1,7	9	45	5	0	0	0	0	59	100,0	29	20	9	2	6,9
2006	5177	.z N v Sozial-/versicherung	40	0,0	1	2,5	11	20	9	0	0	0	0	32	80,0	29	23	6	7	24,1
2007	5177	+z.N.v.Sozialvers.u-trägern	41	0,0	1	2,4	10	14	17	0	0	0	0	40	97,6	40	30	10	3	7,5
2008	5177	+z.N.v.Sozialvers.u-trägern	36	0,0	8	22,2	15	10	11	0	0	0	0	35	97,2	39	25	14	1	2,6
2009	5177	+z.N.v.Sozialvers.u-trägern	46	0,0	3	6,5	15	14	15	0	2	0	0	45	97,8	49	28	21	6	12,2
2010	5177	+z.N.v.Sozialvers.u-trägern	39	0,0	0	0,0	15	9	15	0	0	0	0	39	100,0	43	22	21	1	2,3
2011	5177	+z.N.v.Sozialvers.u-trägern	33	0,0	1	3,0	10	18	5	0	0	0	0	33	100,0	39	26	13	3	7,7
2012	5177	+z.N.v.Sozialvers.u-trägern	20	0,0	3	15,0	4	12	4	0	0	0	0	20	100,0	24	15	9	3	12,5
2003	5178	.Sonstiger Sozialleistungsb.	1.584	0,7	59	3,7	577	542	464	0	1	0	0	1.583	99,9	1.531	997	534	82	5,4
2004	5178	.Sonstiger Sozialleistungsb.	483	0,2	12	2,5	161	182	140	0	0	0	0	482	99,8	515	331	184	48	9,3
2005	5178	.Sonstiger Sozialleistungsb.	519	0,2	13	2,5	191	206	122	0	0	0	0	518	99,8	566	327	239	25	4,4
2006	5178	.Sonstiger Sozialleistungsb.	755	0,3	27	3,6	263	295	197	0	0	0	0	755	100,0	791	465	326	60	7,6
2007	5178	+sonst.Sozialleistungsbetr.	1.054	0,5	57	5,4	285	549	220	0	0	0	0	1.053	99,9	1.099	585	514	43	3,9
2008	5178	+sonst.Sozialleistungsbetr.	970	0,5	41	4,2	289	497	184	0	0	0	0	969	99,9	1.020	529	491	33	3,2
2009	5178	+sonst.Sozialleistungsbetr.	965	0,5	43	4,5	351	463	151	0	0	0	0	964	99,9	1.020	482	538	37	3,6
2010	5178	+sonst.Sozialleistungsbetr.	1.265	0,7	62	4,9	290	630	345	0	0	0	0	1.265	100,0	1.357	679	678	47	3,5
2011	5178	+sonst.Sozialleistungsbetr.	969	0,5	72	7,4	195	570	204	0	0	0	0	966	99,7	996	479	517	30	3,0
2012	5178	+sonst.Sozialleistungsbetr.	823	0,4	95	11,5	150	467	206	0	0	0	0	823	100,0	859	442	417	38	4,4
2003	5179	.Zugangsber. Komm.diensten	815	0,4	61	7,5	298	493	24	0	0	0	0	714	87,6	246	182	64	21	8,5



Jahr	Schlüsselzahl der Tat	Straftaten	Erfasste Fälle	% Anteil an allen Taten	v. Spalte 2 Versuche Fälle		Tatort					Mit Schusswaffe		Aufklärung		Gesamtzahl der ermitt. Tatverd.	v. SPALTE 16			
							bis 20.000 Einw.	20.000 bis 100.000 Einw.	100.000 bis 500.000 Einw.	500.000 und mehr Einw.	unbekannt	gedroht	geschoss.	Fälle	in %		männl.	weibl.	Nichtdeutsche Tatverdächtige	
																			Anzahl	in %
0	1	2	3	4	5	6	7	8	9	10	11	12	13	14	15	16	17	18	19	20
2004 5179		.Zugangsber. Komm.diensten	619	0,3	51	8,2	340	233	45	0	1	0	0	476	76,9	367	275	92	22	6,0
2005 5179		.Zugangsber. Komm.diensten	688	0,3	59	8,6	270	395	15	0	8	0	0	628	91,3	298	221	77	19	6,4
2006 5179		.Zugangsber. Komm.diensten	788	0,4	71	9,0	362	385	35	0	6	0	0	685	86,9	409	292	117	26	6,4
2007 5179		+m.Zugangsbe.z.Komm.dienst	903	0,4	160	17,7	440	405	48	0	10	0	0	784	86,8	405	294	111	17	4,2
2008 5179		+m.Zugangsbe.z.Komm.dienst	480	0,2	43	9,0	192	249	19	0	20	0	0	349	72,7	314	231	83	16	5,1
2009 5179		+m.Zugangsbe.z.Komm.dienst	267	0,1	54	20,2	141	81	43	0	2	0	0	119	44,6	130	88	42	14	10,8
2010 5179		+m.Zugangsbe.z.Komm.dienst	286	0,2	59	20,6	160	82	36	0	8	0	0	187	65,4	105	77	28	20	19,0
2011 5179		+m.Zugangsbe.z.Komm.dienst	144	0,1	28	19,4	62	58	15	0	9	0	0	77	53,5	81	65	16	10	12,3
2012 5179		+m.Zugangsbe.z.Komm.dienst	107	0,1	24	22,4	43	45	17	0	2	0	0	49	45,8	53	43	10	4	7,5
2003 5181		.Abrechnungsbetrug	58	0,0	5	8,6	16	8	34	0	0	0	0	47	81,0	47	33	14	0	0,0
2004 5181		.Abrechnungsbetrug	53	0,0	5	9,4	20	13	20	0	0	0	0	40	75,5	55	41	14	3	5,5
2005 5181		.Abrechnungsbetrug	148	0,1	5	3,4	22	41	85	0	0	0	0	145	98,0	54	29	25	1	1,9
2006 5181		.Abrechnungsbetrug	81	0,0	6	7,4	24	35	22	0	0	0	0	73	90,1	79	51	28	2	2,5
2007 5181		Abrechnungsbetrug	1.202	0,6	11	0,9	34	49	1.117	0	2	0	0	1.181	98,3	81	56	25	1	1,2
2008 5181		Abrechnungsbetrug	122	0,1	21	17,2	66	40	16	0	0	0	0	99	81,1	65	49	16	1	1,5
2009 5181		Abrechnungsbetrug	137	0,1	29	21,2	51	66	20	0	0	0	0	107	78,1	90	55	35	1	1,1
2010 5181		Abrechnungsbetrug	121	0,1	30	24,8	51	52	18	0	0	0	0	87	71,9	96	62	34	9	9,4
2011 5181		Abrechnungsbetrug	235	0,1	20	8,5	91	94	50	0	0	0	0	199	84,7	186	122	64	10	5,4
2012 5181		Abrechnungsbetrug	341	0,2	25	7,3	75	56	210	0	0	0	0	312	91,5	322	167	155	5	1,6
2003 5182		.Einmietbetrug	425	0,2	6	1,4	140	182	103	0	0	0	0	419	98,6	425	303	122	16	3,8
2004 5182		.Einmietbetrug	609	0,3	4	0,7	205	202	202	0	0	0	0	599	98,4	489	316	173	24	4,9
2005 5182		.Einmietbetrug	405	0,2	4	1,0	161	137	107	0	0	0	0	391	96,5	441	304	137	15	3,4
2006 5182		.Einmietbetrug	427	0,2	1	0,2	172	155	100	0	0	0	0	419	98,1	482	302	180	14	2,9
2007 5182		Einmietbetrug	383	0,2	4	1,0	140	129	112	0	2	0	0	369	96,3	388	246	142	18	4,6
2008 5182		Einmietbetrug	331	0,2	2	0,6	131	128	72	0	0	0	0	324	97,9	350	220	130	13	3,7
2009 5182		Einmietbetrug	394	0,2	1	0,3	161	146	81	0	6	0	0	384	97,5	407	265	142	20	4,9
2010 5182		Einmietbetrug	344	0,2	3	0,9	129	139	76	0	0	0	0	332	96,5	370	246	124	23	6,2
2011 5182		Einmietbetrug	296	0,2	3	1,0	105	134	57	0	0	0	0	292	98,6	326	220	106	29	8,9
2012 5182		Einmietbetrug	305	0,2	2	0,7	96	134	75	0	0	0	0	295	96,7	335	219	116	18	5,4
2003 5183		.Kontoeröffn./Überweisungsbe.	248	0,1	43	17,3	29	113	106	0	0	0	0	217	87,5	129	98	31	7	5,4
2004 5183		.Kontoeröffn./Überweisungsbe.	192	0,1	57	29,7	55	51	86	0	0	0	0	178	92,7	129	89	40	12	9,3
2005 5183		.Kontoeröffn./Überweisungsbe.	172	0,1	49	28,5	18	36	118	0	0	0	0	154	89,5	139	108	31	30	21,6
2006 5183		.Kontoeröffn./Überweisungsbe.	176	0,1	46	26,1	38	59	78	0	1	0	0	151	85,8	150	117	33	25	16,7
2007 5183		Kontoeröff.-/Überweis.betrug	330	0,2	78	23,6	57	89	184	0	0	0	0	276	83,6	187	144	43	24	12,8
2008 5183		Kontoeröff.-/Überweis.betrug	231	0,1	68	29,4	63	111	57	0	0	0	0	180	77,9	189	142	47	23	12,2
2009 5183		Kontoeröff.-/Überweis.betrug	393	0,2	122	31,0	62	113	216	0	2	0	0	327	83,2	199	140	59	19	9,5

Jahr	Schlüsselzahl der Tat	Straftaten	Erfasste Fälle	% Anteil an allen Taten	v. Spalte 2 Versuche Fälle		Tatort					Mit Schusswaffe		Aufklärung		Gesamtzahl der ermitt. Tatverd.	v. SPALTE 16			
							bis 20.000 Einw.	20.000 bis 100.000 Einw.	100.000 bis 500.000 Einw.	500.000 und mehr Einw.	unbekannt	gedroht	geschoss.	Fälle	in %		männl.	weibl.	Nichtdeutsche Tatverdächtige	
																			Anzahl	in %
0	1	2	3	4	5	6	7	8	9	10	11	12	13	14	15	16	17	18	19	20
2010	5183	Kontoeröff./-Überweis.betrug	527	0,3	150	28,5	92	145	288	0	2	0	0	452	85,8	208	154	54	29	13,9
2011	5183	Kontoeröff./-Überweis.betrug	247	0,1	65	26,3	74	75	97	0	1	0	0	179	72,5	157	109	48	25	15,9
2012	5183	Kontoeröff./-Überweis.betrug	266	0,1	71	26,7	75	101	88	0	2	0	0	200	75,2	139	100	39	14	10,1
2003	5184	.Zechbetrug	202	0,1	3	1,5	35	70	97	0	0	0	0	191	94,6	170	143	27	7	4,1
2004	5184	.Zechbetrug	177	0,1	5	2,8	33	63	81	0	0	0	0	168	94,9	179	154	25	11	6,1
2005	5184	.Zechbetrug	184	0,1	2	1,1	29	95	60	0	0	0	0	178	96,7	139	118	21	11	7,9
2006	5184	.Zechbetrug	178	0,1	3	1,7	39	57	82	0	0	0	0	165	92,7	131	110	21	9	6,9
2007	5184	Zechbetrug	177	0,1	1	0,6	22	78	77	0	0	0	0	170	96,0	113	93	20	4	3,5
2008	5184	Zechbetrug	133	0,1	1	0,8	25	53	55	0	0	0	0	123	92,5	126	105	21	6	4,8
2009	5184	Zechbetrug	117	0,1	2	1,7	19	45	53	0	0	0	0	111	94,9	120	102	18	5	4,2
2010	5184	Zechbetrug	121	0,1	1	0,8	13	50	58	0	0	0	0	106	87,6	113	103	10	3	2,7
2011	5184	Zechbetrug	109	0,1	2	1,8	10	47	52	0	0	0	0	101	92,7	105	84	21	6	5,7
2012	5184	Zechbetrug	92	0,0	3	3,3	16	31	45	0	0	0	0	82	89,1	81	73	8	7	8,6
2004	5188	.Kreditvermittlungsbetrug	15	0,0	3	20,0	8	5	2	0	0	0	0	14	93,3	10	9	1	1	10,0
2005	5188	.Kreditvermittlungsbetrug	42	0,0	2	4,8	11	3	28	0	0	0	0	42	100,0	32	28	4	1	3,1
2006	5188	.Kreditvermittlungsbetrug	79	0,0	3	3,8	7	1	71	0	0	0	0	77	97,5	33	31	2	1	3,0
2007	5188	Kreditvermittlungsbetrug	70	0,0	8	11,4	19	10	41	0	0	0	0	71	101,4	35	28	7	3	8,6
2008	5188	Kreditvermittlungsbetrug	18	0,0	2	11,1	4	5	9	0	0	0	0	16	88,9	21	17	4	1	4,8
2009	5188	Kreditvermittlungsbetrug	9	0,0	2	22,2	4	3	2	0	0	0	0	9	100,0	9	5	4	1	11,1
2010	5188	Kreditvermittlungsbetrug	15	0,0	3	20,0	7	6	2	0	0	0	0	14	93,3	18	13	5	0	0,0
2011	5188	Kreditvermittlungsbetrug	12	0,0	2	16,7	9	1	2	0	0	0	0	9	75,0	14	8	6	0	0,0
2012	5188	Kreditvermittlungsbetrug	10	0,0	1	10,0	4	4	2	0	0	0	0	11	110,0	8	5	3	0	0,0
2003	5189	.weitere Betrugsarten	4.972	2,2	384	7,7	1.570	2.180	1.215	0	7	0	0	4.526	91,0	3.269	2.285	984	162	5,0
2004	5189	.weitere Betrugsarten	6.436	2,8	417	6,5	1.595	2.721	2.115	0	5	0	0	6.013	93,4	3.575	2.464	1.111	139	3,9
2005	5189	.weitere Betrugsarten	4.201	1,9	378	9,0	1.198	1.605	1.387	0	11	0	0	3.791	90,2	3.101	2.142	959	156	5,0
2006	5189	.weitere Betrugsarten	3.660	1,7	422	11,5	1.228	1.550	876	0	6	0	0	3.209	87,7	2.886	1.980	906	146	5,1
2007	5189	sonst.weit.Betrugsarten	3.919	1,8	528	13,5	1.366	1.564	973	0	16	0	0	3.329	84,9	3.092	2.151	941	174	5,6
2008	5189	sonst.weit.Betrugsarten	3.723	1,8	585	15,7	1.266	1.319	1.122	0	16	0	0	2.971	79,8	2.941	2.111	830	181	6,2
2009	5189	sonst.weit.Betrugsarten	3.910	1,9	684	17,5	1.389	1.331	1.150	0	40	0	0	3.014	77,1	2.910	2.044	866	194	6,7
2010	5189	sonst.weit.Betrugsarten	4.460	2,4	942	21,1	1.503	1.794	1.150	0	13	0	0	3.454	77,4	3.126	2.243	883	236	7,5
2011	5189	sonst.weit.Betrugsarten	4.500	2,4	1.107	24,6	1.402	1.815	1.269	0	14	0	0	3.371	74,9	2.989	2.149	840	268	9,0
2012	5189	sonst.weit.Betrugsarten	4.960	2,6	1.417	28,6	1.706	1.873	1.271	0	110	0	0	3.409	68,7	2.921	2.028	893	244	8,4
2003	5200	Veruntreuungen	1.477	0,6	0	0,0	613	478	386	0	0	0	0	1.444	97,8	1.059	781	278	24	2,3
2004	5200	Veruntreuungen	1.380	0,6	0	0,0	565	443	372	0	0	0	0	1.384	100,3	1.017	754	263	40	3,9
2005	5200	Veruntreuungen	1.271	0,6	0	0,0	678	434	159	0	0	0	0	1.268	99,8	901	638	263	36	4,0
2006	5200	Veruntreuungen	862	0,4	0	0,0	460	294	108	0	0	0	0	857	99,4	670	484	186	20	3,0

Jahr	Schlüsselzahl der Tat	Straftaten	Erfasste Fälle	% Anteil an allen Taten	v. Spalte 2 Versuche		Tatort					Mit Schusswaffe		Aufklärung		Gesamtzahl der ermitt. Tatverd.	v. SPALTE 16			
							bis 20.000 Einw.	20.000 bis 100.000 Einw.	100.000 bis 500.000 Einw.	500.000 und mehr Einw.	unbekannt	gedroht	geschoss.	Fälle	in %		männl.	weibl.	Nichtdeutsche Tatverdächtige	
																			Anzahl	in %
0	1	2	3	4	5	6	7	8	9	10	11	12	13	14	15	16	17	18	19	20
2007	5200	Veruntreuung §§266/a/b	737	0,3	0	0,0	366	265	106	0	0	0	0	729	98,9	607	448	159	25	4,1
2008	5200	Veruntreuung §§266/a/b	630	0,3	0	0,0	249	227	154	0	0	0	0	618	98,1	564	403	161	23	4,1
2009	5200	Veruntreuung §§266/a/b	683	0,3	0	0,0	300	209	167	0	7	0	0	674	98,7	490	360	130	25	5,1
2010	5200	Veruntreuung §§266/a/b	557	0,3	0	0,0	236	170	149	0	2	0	0	549	98,6	423	308	115	17	4,0
2011	5200	Veruntreuung §§266/a/b	522	0,3	0	0,0	254	166	102	0	0	0	0	514	98,5	409	293	116	13	3,2
2012	5200	Veruntreuung §§266/a/b	640	0,3	0	0,0	322	153	165	0	0	0	0	633	98,9	437	309	128	23	5,3
2003	5210	-Untreue	269	0,1	0	0,0	82	142	45	0	0	0	0	269	100,0	232	159	73	4	1,7
2004	5210	-Untreue	218	0,1	0	0,0	67	62	89	0	0	0	0	217	99,5	225	161	64	1	0,4
2005	5210	-Untreue	265	0,1	0	0,0	92	128	45	0	0	0	0	263	99,2	234	158	76	2	0,9
2006	5210	-Untreue	211	0,1	0	0,0	83	65	63	0	0	0	0	207	98,1	238	167	71	1	0,4
2007	5210	Untreue §266	284	0,1	0	0,0	118	100	66	0	0	0	0	279	98,2	273	192	81	4	1,5
2008	5210	Untreue §266	244	0,1	0	0,0	58	105	81	0	0	0	0	238	97,5	229	145	84	2	0,9
2009	5210	Untreue §266	179	0,1	0	0,0	61	81	33	0	4	0	0	174	97,2	190	117	73	1	0,5
2010	5210	Untreue §266	161	0,1	0	0,0	58	60	42	0	1	0	0	157	97,5	182	121	61	4	2,2
2011	5210	Untreue §266	183	0,1	0	0,0	73	59	51	0	0	0	0	180	98,4	184	123	61	1	0,5
2012	5210	Untreue §266	160	0,1	0	0,0	72	56	32	0	0	0	0	157	98,1	183	110	73	2	1,1
2003	5211	.Untreue b. Kapitalanlage.	3	0,0	0	0,0	0	2	1	0	0	0	0	3	100,0	4	3	1	0	0,0
2005	5211	.Untreue b. Kapitalanlage.	1	0,0	0	0,0	1	0	0	0	0	0	0	1	100,0	1	1	0	0	0,0
2007	5211	+b.Kapitalanlagegeschäften	4	0,0	0	0,0	2	2	0	0	0	0	0	4	100,0	3	3	0	1	33,3
2008	5211	+b.Kapitalanlagegeschäften	6	0,0	0	0,0	2	3	1	0	0	0	0	6	100,0	9	8	1	0	0,0
2009	5211	+b.Kapitalanlagegeschäften	5	0,0	0	0,0	0	0	1	0	4	0	0	5	100,0	3	2	1	0	0,0
2010	5211	+b.Kapitalanlagegeschäften	1	0,0	0	0,0	0	0	1	0	0	0	0	1	100,0	2	2	0	0	0,0
2012	5211	+b.Kapitalanlagegeschäften	1	0,0	0	0,0	0	1	0	0	0	0	0	1	100,0	1	0	1	0	0,0
2003	5220	-Veruntreuen Arbeitsentgelt	817	0,4	0	0,0	487	228	102	0	0	0	0	812	99,4	639	506	133	19	3,0
2004	5220	-Veruntreuen Arbeitsentgelt	789	0,3	0	0,0	385	263	141	0	0	0	0	789	100,0	618	491	127	32	5,2
2005	5220	-Veruntreuen Arbeitsentgelt	613	0,3	0	0,0	330	213	70	0	0	0	0	614	100,2	521	409	112	27	5,2
2006	5220	-Veruntreuen Arbeitsentgelt	536	0,2	0	0,0	296	198	42	0	0	0	0	536	100,0	389	303	86	15	3,9
2007	5220	Vore./Verunt.v.Arb.entgelt	354	0,2	0	0,0	166	155	33	0	0	0	0	353	99,7	289	226	63	21	7,3
2008	5220	Vore./Verunt.v.Arb.entgelt	363	0,2	0	0,0	187	112	64	0	0	0	0	362	99,7	317	249	68	14	4,4
2009	5220	Vore./Verunt.v.Arb.entgelt	480	0,2	0	0,0	232	117	129	0	2	0	0	479	99,8	290	235	55	23	7,9
2010	5220	Vore./Verunt.v.Arb.entgelt	380	0,2	0	0,0	172	104	104	0	0	0	0	379	99,7	231	180	51	12	5,2
2011	5220	Vore./Verunt.v.Arb.entgelt	328	0,2	0	0,0	178	102	48	0	0	0	0	327	99,7	221	169	52	11	5,0
2012	5220	Vore./Verunt.v.Arb.entgelt	458	0,2	0	0,0	245	91	122	0	0	0	0	458	100,0	245	194	51	20	8,2
2003	5230	.Missbr. v. Scheck-/Kreditk	391	0,2	0	0,0	44	108	239	0	0	0	0	363	92,8	208	132	76	1	0,5
2004	5230	.Missbr. v. Scheck-/Kreditk	373	0,2	0	0,0	113	118	142	0	0	0	0	378	101,3	187	109	78	7	3,7
2005	5230	.Missbr. v. Scheck-/Kreditk	393	0,2	0	0,0	256	93	44	0	0	0	0	391	99,5	152	77	75	7	4,6

Jahr	Schlüsselzahl der Tat	Straftaten	Erfasste Fälle	% Anteil an allen Taten	v. Spalte 2 Versuche		Tatort					Mit Schusswaffe		Aufklärung		Gesamtzahl der ermitt. Tatverd.	v. SPALTE 16			
							bis 20.000 Einw.	20.000 bis 100.000 Einw.	100.000 bis 500.000 Einw.	500.000 und mehr Einw.	unbekannt	gedroht	geschoss.	Fälle	in %		männl.	weibl.	Nichtdeutsche Tatverdächtige	
																			Anzahl	in %
0	1	2	3	4	5	6	7	8	9	10	11	12	13	14	15	16	17	18	19	20
2006	5230	.Missbr. v. Scheck-/Kreditk	115	0,1	0	0,0	81	31	3	0	0	0	0	114	99,1	59	28	31	4	6,8
2007	5230	Missbr.v.Scheck-/Kreditkar	99	0,0	0	0,0	82	10	7	0	0	0	0	97	98,0	53	37	16	0	0,0
2008	5230	Missbr.v.Scheck-/Kreditkar	23	0,0	0	0,0	4	10	9	0	0	0	0	18	78,3	22	13	9	7	31,8
2009	5230	Missbr.v.Scheck-/Kreditkar	24	0,0	0	0,0	7	11	5	0	1	0	0	21	87,5	15	12	3	1	6,7
2010	5230	Missbr.v.Scheck-/Kreditkar	16	0,0	0	0,0	6	6	3	0	1	0	0	13	81,3	14	10	4	1	7,1
2011	5230	Missbr.v.Scheck-/Kreditkar	11	0,0	0	0,0	3	5	3	0	0	0	0	7	63,6	7	3	4	1	14,3
2012	5230	Missbr.v.Scheck-/Kreditkar	22	0,0	0	0,0	5	6	11	0	0	0	0	18	81,8	12	6	6	1	8,3
2003	5300	Unterschlagung	3.264	1,4	20	0,6	1.326	1.204	734	0	0	0	0	2.482	76,0	2.358	1.742	616	69	2,9
2004	5300	Unterschlagung	3.041	1,3	12	0,4	1.172	1.072	795	0	2	0	0	2.202	72,4	2.223	1.572	651	90	4,0
2005	5300	Unterschlagung	2.963	1,4	20	0,7	1.088	1.110	763	0	2	0	0	2.099	70,8	2.231	1.573	658	103	4,6
2006	5300	Unterschlagung	3.569	1,7	16	0,4	1.126	1.238	1.201	0	4	0	0	2.550	71,4	2.250	1.622	628	101	4,5
2007	5300	Unterschlagung §§246,247,248a	3.371	1,6	17	0,5	1.173	1.402	794	0	2	0	0	2.257	67,0	2.290	1.607	683	68	3,0
2008	5300	Unterschlagung §§246,247,248a	3.326	1,6	16	0,5	1.092	1.402	819	0	13	0	0	2.224	66,9	2.291	1.595	696	84	3,7
2009	5300	Unterschlagung §§246,247,248a	3.410	1,7	27	0,8	1.130	1.457	816	0	7	0	0	2.274	66,7	2.243	1.535	708	109	4,9
2010	5300	Unterschlagung §§246,247,248a	3.079	1,6	17	0,6	1.043	1.314	722	0	0	0	0	2.099	68,2	2.156	1.435	721	74	3,4
2011	5300	Unterschlagung §§246,247,248a	3.587	1,9	22	0,6	1.113	1.612	861	0	1	0	0	2.442	68,1	2.256	1.520	736	83	3,7
2012	5300	Unterschlagung §§246,247,248a	3.607	1,9	11	0,3	1.251	1.539	813	0	4	0	0	2.401	66,6	2.207	1.453	754	77	3,5
2003	5310	-Unterschlagung v. Kfz.	341	0,1	7	2,1	151	129	61	0	0	0	0	335	98,2	364	315	49	25	6,9
2004	5310	-Unterschlagung v. Kfz.	301	0,1	2	0,7	117	112	72	0	0	0	0	293	97,3	311	274	37	19	6,1
2005	5310	-Unterschlagung v. Kfz.	348	0,2	2	0,6	160	103	85	0	0	0	0	340	97,7	344	278	66	28	8,1
2006	5310	-Unterschlagung v. Kfz.	340	0,2	4	1,2	123	126	90	0	1	0	0	332	97,6	358	299	59	34	9,5
2007	5310	Unterschlagung v. Kfz	332	0,2	5	1,5	126	144	62	0	0	0	0	334	100,6	358	294	64	30	8,4
2008	5310	Unterschlagung v. Kfz	344	0,2	2	0,6	138	122	80	0	4	0	0	332	96,5	353	290	63	27	7,6
2009	5310	Unterschlagung von Kfz	343	0,2	5	1,5	136	128	77	0	2	0	0	331	96,5	359	298	61	40	11,1
2010	5310	Unterschlagung von Kfz	311	0,2	2	0,6	132	113	66	0	0	0	0	304	97,7	313	258	55	25	8,0
2011	5310	Unterschlagung von Kfz	282	0,2	3	1,1	119	106	56	0	1	0	0	281	99,6	307	247	60	19	6,2
2012	5310	Unterschlagung von Kfz	255	0,1	2	0,8	107	101	47	0	0	0	0	250	98,0	268	220	48	15	5,6
2003	5400	Urkundenfälschung	1.564	0,7	17	1,1	488	649	423	0	4	0	0	1.471	94,1	1.382	1.095	287	263	19,0
2004	5400	Urkundenfälschung	1.675	0,7	28	1,7	521	577	572	0	5	0	0	1.583	94,5	1.535	1.219	316	363	23,6
2005	5400	Urkundenfälschung	1.401	0,6	27	1,9	469	532	398	0	2	0	0	1.318	94,1	1.319	1.035	284	263	19,9
2006	5400	Urkundenfälschung	1.351	0,6	27	2,0	478	470	402	0	1	0	0	1.229	91,0	1.216	958	258	240	19,7
2007	5400	Urkundenfälschung	1.530	0,7	30	2,0	555	533	434	0	8	0	0	1.416	92,5	1.353	1.049	304	233	17,2
2008	5400	Urkundenfälschung	1.288	0,6	22	1,7	452	449	381	0	6	0	0	1.142	88,7	1.137	850	287	172	15,1
2009	5400	Urkundenfälschung	1.750	0,9	26	1,5	496	697	550	0	7	0	0	1.636	93,5	1.265	953	312	184	14,5
2010	5400	Urkundenfälschung	1.452	0,8	23	1,6	461	529	460	0	2	0	0	1.327	91,4	1.339	1.012	327	199	14,9
2011	5400	Urkundenfälschung	1.619	0,9	18	1,1	503	606	504	0	6	0	0	1.467	90,6	1.430	1.080	350	158	11,0

Jahr	Schlüsselzahl der Tat	Straftaten	Erfasste Fälle	% Anteil an allen Taten	v. Spalte 2 Versuche Fälle		Tatort					Mit Schusswaffe		Aufklärung		Gesamtzahl der ermitt. Tatverd.	v. SPALTE 16			
							bis 20.000 Einw.	20.000 bis 100.000 Einw.	100.000 bis 500.000 Einw.	500.000 und mehr Einw.	unbekannt	gedroht	geschoss.	Fälle	in %		männl.	weibl.	Nichtdeutsche Tatverdächtige	
																			Anzahl	in %
0	1	2	3	4	5	6	7	8	9	10	11	12	13	14	15	16	17	18	19	20
2012	5400	Urkundenfälschung	1.540	0,8	21	1,4	530	569	432	0	9	0	0	1.402	91,0	1.339	1.030	309	181	13,5
2003	5410	-Fälschung techn Aufzeichnung	24	0,0	1	4,2	16	5	3	0	0	0	0	24	100,0	28	27	1	3	10,7
2004	5410	-Fälschung techn Aufzeichnung	24	0,0	2	8,3	17	4	3	0	0	0	0	23	95,8	33	33	0	7	21,2
2005	5410	-Fälschung techn Aufzeichnung	17	0,0	1	5,9	11	4	2	0	0	0	0	17	100,0	17	17	0	2	11,8
2006	5410	-Fälschung techn Aufzeichnung	28	0,0	1	3,6	19	5	4	0	0	0	0	28	100,0	33	32	1	5	15,2
2007	5410	Fälschung techn. Aufz. §268	27	0,0	0	0,0	22	5	0	0	0	0	0	26	96,3	29	29	0	5	17,2
2008	5410	Fälschung techn. Aufz. §268	26	0,0	2	7,7	15	7	3	0	1	0	0	25	96,2	26	25	1	3	11,5
2009	5410	Fälschung techn. Aufz. §268	33	0,0	0	0,0	22	8	3	0	0	0	0	32	97,0	39	35	4	9	23,1
2010	5410	Fälschung techn. Aufz. §268	49	0,0	3	6,1	30	14	5	0	0	0	0	47	95,9	51	48	3	11	21,6
2011	5410	Fälschung techn. Aufz. §268	39	0,0	0	0,0	24	13	2	0	0	0	0	38	97,4	40	39	1	8	20,0
2012	5410	Fälschung techn. Aufz. §268	21	0,0	0	0,0	14	7	0	0	0	0	0	21	100,0	27	24	3	5	18,5
2003	5420	-Fälschung z. Erlangen v. BtM	2	0,0	0	0,0	0	2	0	0	0	0	0	2	100,0	3	2	1	0	0,0
2004	5420	-Fälschung z. Erlangen v. BtM	1	0,0	0	0,0	1	0	0	0	0	0	0	1	100,0	1	1	0	0	0,0
2005	5420	-Fälschung z. Erlangen v. BtM	4	0,0	0	0,0	0	3	1	0	0	0	0	4	100,0	3	2	1	1	33,3
2006	5420	-Fälschung z. Erlangen v. BtM	4	0,0	0	0,0	2	1	1	0	0	0	0	3	75,0	3	2	1	0	0,0
2008	5420	Fälsch.z.Erlangung v. BtM	1	0,0	0	0,0	0	1	0	0	0	0	0	1	100,0	1	1	0	0	0,0
2009	5420	Fälsch.z.Erlangung v. BtM	1	0,0	0	0,0	0	1	0	0	0	0	0	1	100,0	1	1	0	0	0,0
2010	5420	Fälsch.z.Erlangung v. BtM	7	0,0	1	14,3	2	4	1	0	0	0	0	5	71,4	5	4	1	0	0,0
2011	5420	Fälsch.z.Erlangung v. BtM	23	0,0	0	0,0	10	13	0	0	0	0	0	16	69,6	7	3	4	1	14,3
2012	5420	Fälsch.z.Erlangung v. BtM	1	0,0	0	0,0	0	1	0	0	0	0	0	0	0,0	0	0	0	0	0,0
2003	5430	-Fälsch bew Daten/Täusch i RV	2	0,0	0	0,0	0	2	0	0	0	0	0	2	100,0	3	2	1	0	0,0
2004	5430	-Fälsch bew Daten/Täusch i RV	2	0,0	0	0,0	1	0	0	0	1	0	0	1	50,0	1	0	1	0	0,0
2005	5430	-Fälsch bew Daten/Täusch i RV	5	0,0	0	0,0	3	2	0	0	0	0	0	5	100,0	5	3	2	0	0,0
2006	5430	-Fälsch bew Daten/Täusch i RV	7	0,0	0	0,0	0	5	1	0	1	0	0	3	42,9	3	2	1	0	0,0
2007	5430	Datenfälsch.Täuschung bei DV	16	0,0	1	6,3	6	8	0	0	2	0	0	9	56,3	9	6	3	0	0,0
2008	5430	Datenfälsch.Täuschung bei DV	39	0,0	3	7,7	13	13	11	0	2	0	0	27	69,2	32	29	3	8	25,0
2009	5430	Datenfälsch.Täuschung bei DV	34	0,0	0	0,0	16	17	1	0	0	0	0	28	82,4	33	26	7	5	15,2
2010	5430	Datenfälsch.Täuschung bei DV	76	0,0	1	1,3	36	29	11	0	0	0	0	56	73,7	59	51	8	5	8,5
2011	5430	Datenfälsch.Täuschung bei DV	61	0,0	1	1,6	31	25	4	0	1	0	0	50	82,0	53	47	6	7	13,2
2012	5430	Datenfälsch.Täuschung bei DV	65	0,0	6	9,2	34	22	8	0	1	0	0	38	58,5	44	36	8	11	25,0
2003	5500	Geld-/Wertz/Schecks	80	0,0	14	17,5	18	30	32	0	0	0	0	79	98,8	110	93	17	44	40,0
2004	5500	Geld-/Wertz/Schecks	122	0,1	21	17,2	47	46	29	0	0	0	0	121	99,2	134	105	29	45	33,6
2005	5500	Geld-/Wertz/Schecks	79	0,0	16	20,3	19	30	30	0	0	0	0	78	98,7	93	70	23	23	24,7
2006	5500	Geld-/Wertz/Schecks	85	0,0	8	9,4	18	30	37	0	0	0	0	82	96,5	58	48	10	17	29,3
2007	5500	Geld-,Wertz-,Scheckfälschung	78	0,0	3	3,8	20	43	15	0	0	0	0	74	94,9	58	50	8	15	25,9
2008	5500	Geld-,Wertz-,Scheckfälschung	90	0,0	6	6,7	27	39	24	0	0	0	0	83	92,2	80	69	11	22	27,5

Jahr	Schlüsselzahl der Tat	Straftaten	Erfasste Fälle	% Anteil an allen Taten	v. Spalte 2 Versuche		Tatort					Mit Schusswaffe		Aufklärung		Gesamtzahl der ermitt. Tatverd.	v. SPALTE 16			
							bis 20.000 Einw.	20.000 bis 100.000 Einw.	100.000 bis 500.000 Einw.	500.000 und mehr Einw.	unbekannt	gedroht	geschoss.	Fälle	in %		männl.	weibl.	Nichtdeutsche Tatverdächtige	
																			Anzahl	in %
0	1	2	3	4	5	6	7	8	9	10	11	12	13	14	15	16	17	18	19	20
2009	5500	Geld-,Wertz-,Scheckfälschung	203	0,1	6	3,0	35	120	48	0	0	0	0	117	57,6	98	83	15	30	30,6
2010	5500	Geld-,Wertz-,Scheckfälschung	155	0,1	13	8,4	46	67	42	0	0	0	0	142	91,6	110	82	28	41	37,3
2011	5500	Geld-,Wertz-,Scheckfälschung	112	0,1	13	11,6	34	27	49	0	2	0	0	86	76,8	89	61	28	36	40,4
2012	5500	Geld-,Wertz-,Scheckfälschung	148	0,1	9	6,1	25	40	82	0	1	0	0	135	91,2	136	82	54	20	14,7
2003	5510	-Geld-/Wertezeichenfälschung	8	0,0	0	0,0	3	3	2	0	0	0	0	8	100,0	12	11	1	3	25,0
2004	5510	-Geld-/Wertezeichenfälschung	11	0,0	3	27,3	7	2	2	0	0	0	0	11	100,0	15	14	1	5	33,3
2005	5510	-Geld-/Wertezeichenfälschung	16	0,0	1	6,3	1	10	5	0	0	0	0	16	100,0	21	16	5	1	4,8
2006	5510	-Geld-/Wertezeichenfälschung	4	0,0	0	0,0	1	0	3	0	0	0	0	4	100,0	4	3	1	1	25,0
2007	5510	Geld-, Wertzeichenfälschung	10	0,0	1	10,0	6	2	2	0	0	0	0	10	100,0	15	12	3	1	6,7
2008	5510	Geld-, Wertzeichenfälschung	9	0,0	0	0,0	5	4	0	0	0	0	0	9	100,0	10	9	1	0	0,0
2009	5510	Geld-, Wertzeichenfälschung	5	0,0	0	0,0	3	1	1	0	0	0	0	5	100,0	8	7	1	1	12,5
2010	5510	Geld-, Wertzeichenfälschung	7	0,0	1	14,3	0	4	3	0	0	0	0	7	100,0	8	5	3	3	37,5
2011	5510	Geld-, Wertzeichenfälschung	3	0,0	1	33,3	1	2	0	0	0	0	0	3	100,0	3	2	1	0	0,0
2012	5510	Geld-, Wertzeichenfälschung	5	0,0	1	20,0	1	3	1	0	0	0	0	5	100,0	7	6	1	2	28,6
2003	5520	-Inverkehrbringen Falschgeld	69	0,0	13	18,8	15	25	29	0	0	0	0	69	100,0	98	82	16	40	40,8
2004	5520	-Inverkehrbringen Falschgeld	110	0,0	18	16,4	40	44	26	0	0	0	0	110	100,0	119	91	28	40	33,6
2005	5520	-Inverkehrbringen Falschgeld	62	0,0	15	24,2	17	20	25	0	0	0	0	62	100,0	74	55	19	22	29,7
2006	5520	-Inverkehrbringen Falschgeld	77	0,0	7	9,1	15	28	34	0	0	0	0	77	100,0	53	44	9	16	30,2
2007	5520	Inverkehrbring.v. Falschgeld	63	0,0	2	3,2	12	38	13	0	0	0	0	63	100,0	41	36	5	12	29,3
2008	5520	Inverkehrbring.v. Falschgeld	72	0,0	5	6,9	20	31	21	0	0	0	0	72	100,0	67	59	8	19	28,4
2009	5520	Inverkehrbring.v. Falschgeld	109	0,1	5	4,6	31	37	41	0	0	0	0	109	100,0	87	73	14	26	29,9
2010	5520	Inverkehrbring.v. Falschgeld	116	0,1	10	8,6	42	49	25	0	0	0	0	116	100,0	84	63	21	27	32,1
2011	5520	Inverkehrbring.v. Falschgeld	52	0,0	5	9,6	11	12	29	0	0	0	0	52	100,0	60	41	19	19	31,7
2012	5520	Inverkehrbring.v. Falschgeld	121	0,1	6	5,0	21	34	66	0	0	0	0	121	100,0	120	69	51	14	11,7
2003	5530	-Fälsch. v Euroscheck/-karten	3	0,0	1	33,3	0	2	1	0	0	0	0	2	66,7	2	2	0	1	50,0
2004	5530	-Fälschg. v. Zahlungskarten	1	0,0	0	0,0	0	0	1	0	0	0	0	0	0,0	0	0	0	0	0,0
2005	5530	-Fälschg. v. Zahlungskarten	1	0,0	0	0,0	1	0	0	0	0	0	0	0	0,0	0	0	0	0	0,0
2006	5530	-Fälschg. v. Zahlungskarten	4	0,0	1	25,0	2	2	0	0	0	0	0	1	25,0	1	1	0	0	0,0
2007	5530	Fälschung v.Zahlungsk,Scheck	4	0,0	0	0,0	1	3	0	0	0	0	0	0	0,0	0	0	0	0	0,0
2008	5530	Fälschung v.Zahlungsk,Scheck	9	0,0	1	11,1	2	4	3	0	0	0	0	2	22,2	4	2	2	3	75,0
2009	5530	Fälschung v.Zahlungsk,Scheck	89	0,0	1	1,1	1	82	6	0	0	0	0	3	3,4	4	4	0	3	75,0
2010	5530	Fälschung v.Zahlungsk,Scheck	30	0,0	2	6,7	4	14	12	0	0	0	0	17	56,7	17	13	4	12	70,6
2011	5530	Fälschung v.Zahlungsk,Scheck	53	0,0	7	13,2	22	11	18	0	2	0	0	27	50,9	19	14	5	13	68,4
2012	5530	Fälschung v.Zahlungsk,Scheck	20	0,0	0	0,0	3	3	13	0	1	0	0	7	35,0	7	7	0	3	42,9
2003	5531	.Gebr. falscher Zahlgskarten	1	0,0	0	0,0	0	0	1	0	0	0	0	0	0,0	0	0	0	0	0,0
2007	5531	Gebr.falsch.Zahlk./Schecks	3	0,0	0	0,0	1	2	0	0	0	0	0	0	0,0	0	0	0	0	0,0

Jahr	Schlüsselzahl der Tat	Straftaten	Erfasste Fälle	% Anteil an allen Taten	v. Spalte 2 Versuche		Tatort					Mit Schusswaffe		Aufklärung		Gesamtzahl der ermitt. Tatverd.	v. SPALTE 16			
							bis 20.000 Einw.	20.000 bis 100.000 Einw.	100.000 bis 500.000 Einw.	500.000 und mehr Einw.	unbekannt	gedroht	geschoss.	Fälle	in %		männl.	weibl.	Nichtdeutsche Tatverdächtige	
																			Anzahl	in %
0	1	2	3	4	5	6	7	8	9	10	11	12	13	14	15	16	17	18	19	20
2008	5531	Gebr.falsch.Zahlk./Schecks	4	0,0	1	25,0	1	1	2	0	0	0	0	0	0,0	0	0	0	0	0,0
2009	5531	Gebr.falsch.Zahlk./Schecks	85	0,0	1	1,2	1	81	3	0	0	0	0	1	1,2	1	1	0	1	100,0
2010	5531	Gebr.falsch.Zahlk./Schecks	17	0,0	1	5,9	3	8	6	0	0	0	0	8	47,1	7	5	2	3	42,9
2011	5531	Gebr.falsch.Zahlk./Schecks	38	0,0	5	13,2	15	7	16	0	0	0	0	21	55,3	14	10	4	8	57,1
2012	5531	Gebr.falsch.Zahlk./Schecks	7	0,0	0	0,0	1	1	5	0	0	0	0	3	42,9	4	4	0	1	25,0
2003	5532	.Nachm.,Verf.,Versch.,Überl.	2	0,0	1	50,0	0	2	0	0	0	0	0	2	100,0	2	2	0	1	50,0
2004	5532	.Nachm.,Verf.,Versch.,Überl.	1	0,0	0	0,0	0	0	1	0	0	0	0	0	0,0	0	0	0	0	0,0
2005	5532	.Nachm.,Verf.,Versch.,Überl.	1	0,0	0	0,0	1	0	0	0	0	0	0	0	0,0	0	0	0	0	0,0
2006	5532	.Nachm.,Verf.,Versch.,Überl.	4	0,0	1	25,0	2	2	0	0	0	0	0	1	25,0	1	1	0	0	0,0
2007	5532	Nachm.v.Zahlk.Scheck/Wechsel	1	0,0	0	0,0	0	1	0	0	0	0	0	0	0,0	0	0	0	0	0,0
2008	5532	Nachm.v.Zahlk.Scheck/Wechsel	5	0,0	0	0,0	1	3	1	0	0	0	0	2	40,0	4	2	2	3	75,0
2009	5532	Nachm.v.Zahlk.Scheck/Wechsel	4	0,0	0	0,0	0	1	3	0	0	0	0	2	50,0	3	3	0	2	66,7
2010	5532	Nachm.v.Zahlk.Scheck/Wechsel	13	0,0	1	7,7	1	6	6	0	0	0	0	9	69,2	11	9	2	10	90,9
2011	5532	Nachm.v.Zahlk.Scheck/Wechsel	15	0,0	2	13,3	7	4	2	0	2	0	0	6	40,0	6	5	1	6	100,0
2012	5532	Nachm.v.Zahlk.Scheck/Wechsel	13	0,0	0	0,0	2	2	8	0	1	0	0	4	30,8	3	3	0	2	66,7
2003	5600	Insolvenzstraftaten	99	0,0	1	1,0	56	31	12	0	0	0	0	99	100,0	124	107	17	6	4,8
2004	5600	Insolvenzstraftaten	88	0,0	0	0,0	49	26	13	0	0	0	0	88	100,0	118	97	21	4	3,4
2005	5600	Insolvenzstraftaten	79	0,0	0	0,0	39	23	17	0	0	0	0	79	100,0	108	86	22	0	0,0
2006	5600	Insolvenzstraftaten	83	0,0	1	1,2	51	25	7	0	0	0	0	83	100,0	111	87	24	4	3,6
2007	5600	Insolvenzstraft. §§283,283a-d	92	0,0	0	0,0	58	27	7	0	0	0	0	91	98,9	116	87	29	5	4,3
2008	5600	Insolvenzstraft. §§283,283a-d	59	0,0	2	3,4	32	14	13	0	0	0	0	59	100,0	73	60	13	5	6,8
2009	5600	Insolvenzstraft. §§283,283a-d	62	0,0	0	0,0	34	13	14	0	1	0	0	62	100,0	70	55	15	4	5,7
2010	5600	Insolvenzstraft. §§283,283a-d	52	0,0	0	0,0	13	26	13	0	0	0	0	52	100,0	64	41	23	3	4,7
2011	5600	Insolvenzstraft. §§283,283a-d	54	0,0	1	1,9	18	28	8	0	0	0	0	53	98,1	78	56	22	5	6,4
2012	5600	Insolvenzstraft. §§283,283a-d	62	0,0	1	1,6	33	12	17	0	0	0	0	63	101,6	86	64	22	4	4,7
2003	5610	-Bankrott	83	0,0	1	1,2	47	27	9	0	0	0	0	83	100,0	109	96	13	6	5,5
2004	5610	-Bankrott	68	0,0	0	0,0	41	19	8	0	0	0	0	68	100,0	95	79	16	4	4,2
2005	5610	-Bankrott	68	0,0	0	0,0	34	19	15	0	0	0	0	68	100,0	97	78	19	0	0,0
2006	5610	-Bankrott	64	0,0	1	1,6	40	18	6	0	0	0	0	64	100,0	91	70	21	4	4,4
2007	5610	+Bankrott	66	0,0	0	0,0	42	17	7	0	0	0	0	66	100,0	87	64	23	5	5,7
2008	5610	+Bankrott	45	0,0	1	2,2	25	8	12	0	0	0	0	45	100,0	59	49	10	5	8,5
2009	5610	+Bankrott	38	0,0	0	0,0	19	10	9	0	0	0	0	38	100,0	50	40	10	3	6,0
2010	5610	+Bankrott	48	0,0	0	0,0	12	25	11	0	0	0	0	48	100,0	59	38	21	3	5,1
2011	5610	+Bankrott	42	0,0	1	2,4	15	20	7	0	0	0	0	42	100,0	65	45	20	4	6,2
2012	5610	+Bankrott	50	0,0	1	2,0	26	11	13	0	0	0	0	51	102,0	76	59	17	4	5,3
2002	5620	-Besonders schw. F. Bankrotts	1	0,0	0	0,0	1	0	0	0	0	0	0	1	100,0	4	3	1	0	0,0

Jahr	Schlüsselzahl der Tat	Straftaten	Erfasste Fälle	% Anteil an allen Taten	v. Spalte 2 Versuche		Tatort					Mit Schusswaffe		Aufklärung		Gesamtzahl der ermitt. Tatverd.	v. SPALTE 16				
							bis 20.000 Einw.	20.000 bis 100.000 Einw.	100.000 bis 500.000 Einw.	500.000 und mehr Einw.	unbekannt	gedroht	geschoss.	Fälle	in %		männl.	weibl.	Nichtdeutsche Tatverdächtige		
																			Anzahl	in %	
0	1	2	3	4	5	6	7	8	9	10	11	12	13	14	15	16	17	18	19	20	
2004	5620	-Besonders schw. F. Bankrotts	1	0,0	0	0,0	1	0	0	0	0	0	0	0	1	100,0	1	1	0	0	0,0
2008	5620	+bes.schw.Fall d.Bankrotts	1	0,0	1	100,0	1	0	0	0	0	0	0	1	100,0	1	1	0	0	0,0	
2009	5620	+bes.schw.Fall d.Bankrotts	1	0,0	0	0,0	1	0	0	0	0	0	0	1	100,0	1	0	1	1	100,0	
2003	5630	-Verletzung Buchführungspf.	9	0,0	0	0,0	4	2	3	0	0	0	0	9	100,0	11	9	2	1	9,1	
2004	5630	-Verletzung Buchführungspf.	11	0,0	0	0,0	3	5	3	0	0	0	0	11	100,0	15	11	4	0	0,0	
2005	5630	-Verletzung Buchführungspf.	10	0,0	0	0,0	4	4	2	0	0	0	0	10	100,0	12	10	2	0	0,0	
2006	5630	-Verletzung Buchführungspf.	16	0,0	0	0,0	8	7	1	0	0	0	0	16	100,0	19	17	2	0	0,0	
2007	5630	+Verl. Buchführungspflicht	19	0,0	0	0,0	9	10	0	0	0	0	0	18	94,7	21	18	3	0	0,0	
2008	5630	+Verl. Buchführungspflicht	10	0,0	0	0,0	5	4	1	0	0	0	0	10	100,0	11	10	1	0	0,0	
2009	5630	+Verl. Buchführungspflicht	14	0,0	0	0,0	8	3	2	0	1	0	0	14	100,0	16	12	4	1	6,3	
2010	5630	+Verl. Buchführungspflicht	1	0,0	0	0,0	0	0	1	0	0	0	0	1	100,0	1	1	0	0	0,0	
2011	5630	+Verl. Buchführungspflicht	10	0,0	0	0,0	2	7	1	0	0	0	0	9	90,0	12	12	0	0	0,0	
2012	5630	+Verl. Buchführungspflicht	8	0,0	0	0,0	5	0	3	0	0	0	0	8	100,0	9	6	3	0	0,0	
2003	5640	-Gläubigerbegünstigung	5	0,0	0	0,0	4	1	0	0	0	0	0	5	100,0	6	6	0	0	0,0	
2004	5640	-Gläubigerbegünstigung	8	0,0	0	0,0	4	2	2	0	0	0	0	8	100,0	9	7	2	0	0,0	
2005	5640	-Gläubigerbegünstigung	1	0,0	0	0,0	1	0	0	0	0	0	0	1	100,0	2	1	1	0	0,0	
2006	5640	-Gläubigerbegünstigung	3	0,0	0	0,0	3	0	0	0	0	0	0	3	100,0	4	3	1	0	0,0	
2007	5640	+Gläubigerbegünstigung	7	0,0	0	0,0	7	0	0	0	0	0	0	7	100,0	11	8	3	0	0,0	
2008	5640	+Gläubigerbegünstigung	2	0,0	0	0,0	1	1	0	0	0	0	0	2	100,0	2	1	1	0	0,0	
2009	5640	+Gläubigerbegünstigung	8	0,0	0	0,0	6	0	2	0	0	0	0	8	100,0	9	8	1	0	0,0	
2011	5640	+Gläubigerbegünstigung	1	0,0	0	0,0	0	1	0	0	0	0	0	1	100,0	1	0	1	0	0,0	
2012	5640	+Gläubigerbegünstigung	1	0,0	0	0,0	0	0	1	0	0	0	0	1	100,0	1	0	1	0	0,0	
2003	5650	-Schuldnerbegünstigung	2	0,0	0	0,0	1	1	0	0	0	0	0	2	100,0	2	0	2	0	0,0	
2007	5650	+Schuldnerbegünstigung	0	0,0	0	0,0	0	0	0	0	0	0	0	0	0,0	1	1	0	0	0,0	
2008	5650	+Schuldnerbegünstigung	1	0,0	0	0,0	0	1	0	0	0	0	0	1	100,0	2	1	1	0	0,0	
2009	5650	+Schuldnerbegünstigung	1	0,0	0	0,0	0	0	1	0	0	0	0	1	100,0	1	1	0	0	0,0	
2010	5650	+Schuldnerbegünstigung	3	0,0	0	0,0	1	1	1	0	0	0	0	3	100,0	6	4	2	0	0,0	
2011	5650	+Schuldnerbegünstigung	1	0,0	0	0,0	1	0	0	0	0	0	0	1	100,0	3	2	1	1	33,3	
2012	5650	+Schuldnerbegünstigung	3	0,0	0	0,0	2	1	0	0	0	0	0	3	100,0	3	1	2	0	0,0	
2003	6000	sonst. Straftatbestände StGB	48.020	21,0	366	0,8	18.724	16.144	13.151	0	1	5	63	26.127	54,4	26.673	21.593	5.080	892	3,3	
2004	6000	sonst. Straftatbestände StGB	46.843	20,5	441	0,9	18.214	15.909	12.712	0	8	4	74	25.182	53,8	25.007	20.238	4.769	864	3,5	
2005	6000	sonst. Straftatbestände StGB	46.386	21,5	394	0,8	17.447	15.947	12.961	0	31	3	62	25.538	55,1	24.245	19.622	4.623	861	3,6	
2006	6000	sonst. Straftatbestände StGB	48.754	22,6	443	0,9	17.764	16.856	14.132	0	2	2	57	26.548	54,5	23.966	19.221	4.745	785	3,3	
2007	6000	sonst. Straftatbestände StGB	50.354	23,2	547	1,1	16.635	18.681	15.018	0	20	5	85	27.380	54,4	24.393	19.450	4.943	766	3,1	
2008	6000	sonst. Straftatbestände StGB	49.254	23,8	532	1,1	15.898	18.420	14.895	0	41	4	45	25.063	50,9	22.430	17.860	4.570	740	3,3	
2009	6000	sonst. Straftatbestände StGB	48.473	24,1	571	1,2	15.806	18.412	14.219	0	36	7	47	24.784	51,1	21.966	17.221	4.745	672	3,1	



Jahr	Schlüsselzahl der Tat	Straftaten	Erfasste Fälle	% Anteil an allen Taten	v. Spalte 2 Versuche Fälle		Tatort					Mit Schusswaffe		Aufklärung		Gesamtzahl der ermitt. Tatverd.	v. SPALTE 16			
							bis 20.000 Einw.	20.000 bis 100.000 Einw.	100.000 bis 500.000 Einw.	500.000 und mehr Einw.	unbekannt	gedroht	geschoss.	Fälle	in %		männl.	weibl.	Nichtdeutsche Tatverdächtige	
																			Anzahl	in %
0	1	2	3	4	5	6	7	8	9	10	11	12	13	14	15	16	17	18	19	20
<b>2010 6000</b>		<b>sonst. Straftatbestände StGB</b>	<b>42.719</b>	<b>22,6</b>	<b>517</b>	<b>1,2</b>	<b>13.126</b>	<b>17.353</b>	<b>12.227</b>	<b>0</b>	<b>13</b>	<b>1</b>	<b>42</b>	<b>23.031</b>	<b>53,9</b>	<b>20.771</b>	<b>16.042</b>	<b>4.729</b>	<b>763</b>	<b>3,7</b>
<b>2011 6000</b>		<b>sonst. Straftatbestände StGB</b>	<b>41.610</b>	<b>22,2</b>	<b>586</b>	<b>1,4</b>	<b>12.648</b>	<b>16.912</b>	<b>12.032</b>	<b>0</b>	<b>18</b>	<b>5</b>	<b>51</b>	<b>22.456</b>	<b>54,0</b>	<b>19.853</b>	<b>15.227</b>	<b>4.626</b>	<b>761</b>	<b>3,8</b>
<b>2012 6000</b>		<b>sonst. Straftatbestände StGB</b>	<b>43.772</b>	<b>23,1</b>	<b>995</b>	<b>2,3</b>	<b>14.237</b>	<b>17.487</b>	<b>11.842</b>	<b>0</b>	<b>206</b>	<b>3</b>	<b>63</b>	<b>24.041</b>	<b>54,9</b>	<b>21.046</b>	<b>15.914</b>	<b>5.132</b>	<b>786</b>	<b>3,7</b>
2003 6100		Erpressung	279	0,1	63	22,6	105	129	45	0	0	2	0	249	89,2	332	301	31	20	6,0
2004 6100		Erpressung	291	0,1	88	30,2	112	132	47	0	0	1	1	257	88,3	375	330	45	35	9,3
2005 6100		Erpressung	244	0,1	67	27,5	88	106	50	0	0	3	0	230	94,3	344	303	41	28	8,1
2006 6100		Erpressung	219	0,1	83	37,9	84	87	48	0	0	0	0	186	84,9	233	204	29	14	6,0
2007 6100		Erpressung §253	209	0,1	68	32,5	68	102	39	0	0	1	0	191	91,4	262	225	37	17	6,5
2008 6100		Erpressung §253	169	0,1	49	29,0	45	89	35	0	0	0	0	137	81,1	178	150	28	17	9,6
2009 6100		Erpressung §253	202	0,1	84	41,6	49	94	58	0	1	0	1	179	88,6	218	178	40	11	5,0
2010 6100		Erpressung §253	198	0,1	83	41,9	50	109	39	0	0	0	0	170	85,9	201	179	22	20	10,0
2011 6100		Erpressung §253	229	0,1	111	48,5	77	104	48	0	0	0	0	191	83,4	222	199	23	25	11,3
2012 6100		Erpressung §253	647	0,3	457	70,6	175	270	88	0	114	1	0	253	39,1	275	225	50	30	10,9
2004 6110		-Erpressung auf sex Grundlage	3	0,0	1	33,3	2	1	0	0	0	0	0	3	100,0	7	6	1	0	0,0
2005 6110		-Erpressung auf sex Grundlage	2	0,0	0	0,0	1	0	1	0	0	0	0	2	100,0	8	8	0	0	0,0
2006 6110		-Erpressung auf sex Grundlage	1	0,0	0	0,0	0	1	0	0	0	0	0	1	100,0	1	1	0	0	0,0
2007 6110		Erpressung a.sex.Grundlage	1	0,0	1	100,0	0	1	0	0	0	0	0	1	100,0	1	1	0	0	0,0
2008 6110		Erpressung a.sex.Grundlage	2	0,0	0	0,0	0	1	1	0	0	0	0	2	100,0	2	2	0	1	50,0
2009 6110		Erpressung a.sex.Grundlage	2	0,0	0	0,0	0	1	1	0	0	0	0	1	50,0	1	1	0	0	0,0
2010 6110		Erpressung a.sex.Grundlage	3	0,0	2	66,7	1	2	0	0	0	0	0	3	100,0	3	2	1	0	0,0
2011 6110		Erpressung a.sex.Grundlage	3	0,0	3	100,0	2	1	0	0	0	0	0	3	100,0	2	2	0	0	0,0
2012 6110		Erpressung a.sex.Grundlage	3	0,0	2	66,7	2	1	0	0	0	0	0	2	66,7	3	1	2	0	0,0
2003 6200		-Widerstand/Staat/öff Ordnung	5.226	2,3	24	0,5	1.761	2.069	1.395	0	1	3	1	4.872	93,2	5.313	4.430	883	248	4,7
2004 6200		-Widerstand/Staat/öff Ordnung	5.010	2,2	15	0,3	1.619	1.995	1.393	0	3	2	0	4.645	92,7	4.761	3.997	764	227	4,8
2005 6200		-Widerstand/Staat/öff Ordnung	5.332	2,5	10	0,2	1.676	2.094	1.560	0	2	0	0	4.879	91,5	4.981	4.230	751	233	4,7
2006 6200		-Widerstand/Staat/öff Ordnung	5.494	2,5	15	0,3	1.565	2.134	1.794	0	1	2	4	5.106	92,9	4.902	4.120	782	188	3,8
2007 6200		Widerst.gg.d.Staatsgewalt pp.	5.638	2,6	16	0,3	1.577	2.471	1.588	0	2	4	3	5.193	92,1	5.203	4.427	776	165	3,2
2008 6200		Widerst.gg.d.Staatsgewalt pp.	5.218	2,5	14	0,3	1.424	2.333	1.459	0	2	4	1	4.686	89,8	4.907	4.174	733	186	3,8
2009 6200		Widerst.gg.d.Staatsgewalt pp.	5.186	2,6	19	0,4	1.476	2.094	1.611	0	5	7	3	4.655	89,8	4.817	4.025	792	174	3,6
2010 6200		Widerst.gg.d.Staatsgewalt pp.	4.946	2,6	17	0,3	1.201	2.171	1.571	0	3	1	1	4.567	92,3	4.402	3.647	755	144	3,3
2011 6200		Widerst.gg.d.Staatsgewalt pp.	4.534	2,4	13	0,3	1.110	1.932	1.492	0	0	4	3	4.099	90,4	4.067	3.384	683	186	4,6
2012 6200		Widerst.gg.d.Staatsgewalt pp.	4.945	2,6	19	0,4	1.338	1.995	1.610	0	2	2	2	4.546	91,9	4.302	3.475	827	192	4,5
2003 6210		-Widerstand gg. Staatsgewalt	653	0,3	11	1,7	218	273	162	0	0	0	0	651	99,7	697	629	68	59	8,5
2004 6210		-Widerstand gg. Staatsgewalt	706	0,3	10	1,4	218	295	193	0	0	1	0	696	98,6	734	678	56	62	8,4
2005 6210		-Widerstand gg. Staatsgewalt	740	0,3	3	0,4	235	289	216	0	0	0	0	735	99,3	759	696	63	56	7,4
2006 6210		-Widerstand gg. Staatsgewalt	736	0,3	12	1,6	203	293	240	0	0	1	3	727	98,8	763	702	61	45	5,9

Jahr	Schlüsselzahl der Tat	Straftaten	Erfasste Fälle	% Anteil an allen Taten	v. Spalte 2 Versuche		Tatort					Mit Schusswaffe		Aufklärung		Gesamtzahl der ermitt. Tatverd.	v. SPALTE 16			
							bis 20.000 Einw.	20.000 bis 100.000 Einw.	100.000 bis 500.000 Einw.	500.000 und mehr Einw.	unbekannt	gedroht	geschoss.	Fälle	in %		männl.	weibl.	Nichtdeutsche Tatverdächtige	
																			Anzahl	in %
0	1	2	3	4	5	6	7	8	9	10	11	12	13	14	15	16	17	18	19	20
2007	6210	Widerstand gg.d. Staatsgewalt	831	0,4	1	0,1	207	331	293	0	0	0	1	819	98,6	869	797	72	54	6,2
2008	6210	Widerstand gg.d. Staatsgewalt	830	0,4	3	0,4	188	360	282	0	0	1	0	816	98,3	857	787	70	45	5,3
2009	6210	Widerstand gg.d. Staatsgewalt	765	0,4	2	0,3	178	306	281	0	0	0	2	752	98,3	749	685	64	30	4,0
2010	6210	Widerstand gg.d. Staatsgewalt	646	0,3	2	0,3	124	297	225	0	0	0	0	633	98,0	639	589	50	19	3,0
2011	6210	Widerstand gg.d. Staatsgewalt	666	0,4	1	0,2	150	311	205	0	0	2	1	660	99,1	656	603	53	29	4,4
2012	6210	Widerstand gg.d. Staatsgewalt	699	0,4	3	0,4	149	316	234	0	0	0	0	686	98,1	683	619	64	34	5,0
2003	6220	-Hausfriedensbruch	3.213	1,4	0	0,0	1.084	1.229	900	0	0	2	0	3.044	94,7	3.325	2.787	538	158	4,8
2004	6220	-Hausfriedensbruch	2.799	1,2	0	0,0	942	1.097	760	0	0	0	0	2.645	94,5	2.750	2.329	421	118	4,3
2005	6220	-Hausfriedensbruch	2.985	1,4	0	0,0	952	1.152	881	0	0	0	0	2.818	94,4	2.672	2.291	381	147	5,5
2006	6220	-Hausfriedensbruch	3.106	1,4	0	0,0	882	1.117	1.107	0	0	0	0	2.962	95,4	2.711	2.258	453	98	3,6
2007	6220	Hausfriedensbruch	3.141	1,4	0	0,0	868	1.384	887	0	2	1	2	2.953	94,0	2.697	2.277	420	89	3,3
2008	6220	Hausfriedensbruch	2.779	1,3	0	0,0	801	1.270	707	0	1	0	0	2.568	92,4	2.476	2.106	370	104	4,2
2009	6220	Hausfriedensbruch	2.727	1,4	0	0,0	785	1.058	884	0	0	0	0	2.501	91,7	2.552	2.120	432	100	3,9
2010	6220	Hausfriedensbruch	2.890	1,5	0	0,0	701	1.240	949	0	0	0	0	2.709	93,7	2.418	1.952	466	96	4,0
2011	6220	Hausfriedensbruch	2.606	1,4	0	0,0	657	1.046	903	0	0	0	0	2.383	91,4	2.376	1.957	419	112	4,7
2012	6220	Hausfriedensbruch	2.849	1,5	0	0,0	831	1.012	1.006	0	0	0	0	2.663	93,5	2.529	2.037	492	127	5,0
2003	6221	.Hausfriedensbruch §123	3.208	1,4	0	0,0	1.083	1.226	899	0	0	2	0	3.040	94,8	3.319	2.781	538	155	4,7
2004	6221	.Hausfriedensbruch §123	2.795	1,2	0	0,0	939	1.096	760	0	0	0	0	2.641	94,5	2.734	2.316	418	116	4,2
2005	6221	.Hausfriedensbruch §123	2.983	1,4	0	0,0	950	1.152	881	0	0	0	0	2.816	94,4	2.669	2.288	381	147	5,5
2006	6221	.Hausfriedensbruch §123	3.102	1,4	0	0,0	880	1.115	1.107	0	0	0	0	2.958	95,4	2.699	2.247	452	98	3,6
2007	6221	+Hausfriedensbruch §123	3.139	1,4	0	0,0	867	1.383	887	0	2	1	2	2.951	94,0	2.691	2.271	420	89	3,3
2008	6221	+Hausfriedensbruch §123	2.768	1,3	0	0,0	798	1.267	702	0	1	0	0	2.557	92,4	2.452	2.083	369	104	4,2
2009	6221	+Hausfriedensbruch §123	2.722	1,4	0	0,0	782	1.057	883	0	0	0	0	2.496	91,7	2.506	2.085	421	100	4,0
2010	6221	+Hausfriedensbruch §123	2.886	1,5	0	0,0	698	1.239	949	0	0	0	0	2.705	93,7	2.404	1.938	466	96	4,0
2011	6221	+Hausfriedensbruch §123	2.602	1,4	0	0,0	657	1.044	901	0	0	0	0	2.380	91,5	2.373	1.955	418	112	4,7
2012	6221	+Hausfriedensbruch §123	2.847	1,5	0	0,0	829	1.012	1.006	0	0	0	0	2.661	93,5	2.527	2.035	492	127	5,0
2003	6222	.schw Hausfriedensbr. §124	5	0,0	0	0,0	1	3	1	0	0	0	0	4	80,0	9	9	0	3	33,3
2004	6222	.schw Hausfriedensbr. §124	4	0,0	0	0,0	3	1	0	0	0	0	0	4	100,0	19	13	6	2	10,5
2005	6222	.schw Hausfriedensbr. §124	2	0,0	0	0,0	2	0	0	0	0	0	0	2	100,0	3	3	0	0	0,0
2006	6222	.schw Hausfriedensbr. §124	4	0,0	0	0,0	2	2	0	0	0	0	0	4	100,0	14	13	1	0	0,0
2007	6222	+schw.Hausfriedensbr. §124	2	0,0	0	0,0	1	1	0	0	0	0	0	2	100,0	6	6	0	0	0,0
2008	6222	+schw.Hausfriedensbr. §124	11	0,0	0	0,0	3	3	5	0	0	0	0	11	100,0	26	25	1	0	0,0
2009	6222	+schw.Hausfriedensbr. §124	5	0,0	0	0,0	3	1	1	0	0	0	0	5	100,0	49	37	12	0	0,0
2010	6222	+schw.Hausfriedensbr. §124	4	0,0	0	0,0	3	1	0	0	0	0	0	4	100,0	14	14	0	0	0,0
2011	6222	+schw.Hausfriedensbr. §124	4	0,0	0	0,0	0	2	2	0	0	0	0	3	75,0	3	2	1	0	0,0
2012	6222	+schw.Hausfriedensbr. §124	2	0,0	0	0,0	2	0	0	0	0	0	0	2	100,0	2	2	0	0	0,0

Jahr	Schlüsselzahl der Tat	Straftaten	Erfasste Fälle	% Anteil an allen Taten	v. Spalte 2 Versuche Fälle		Tatort					Mit Schusswaffe		Aufklärung		Gesamtzahl der ermitt. Tatverd.	v. SPALTE 16			
							bis 20.000 Einw.	20.000 bis 100.000 Einw.	100.000 bis 500.000 Einw.	500.000 und mehr Einw.	unbekannt	gedroht	geschoss.	Fälle	in %		männl.	weibl.	Nichtdeutsche Tatverdächtige	
																			Anzahl	in %
0	1	2	3	4	5	6	7	8	9	10	11	12	13	14	15	16	17	18	19	20
2003	6230	-Landfriedensbruch	42	0,0	0	0,0	16	14	12	0	0	0	0	40	95,2	224	207	17	0	0,0
2004	6230	-Landfriedensbruch	31	0,0	0	0,0	5	2	24	0	0	0	0	27	87,1	102	97	5	4	3,9
2005	6230	-Landfriedensbruch	103	0,0	0	0,0	8	22	73	0	0	0	0	94	91,3	394	339	55	0	0,0
2006	6230	-Landfriedensbruch	53	0,0	0	0,0	6	21	26	0	0	0	0	45	84,9	248	226	22	6	2,4
2007	6230	Landfriedensbruch §§125, 125a	54	0,0	0	0,0	14	14	26	0	0	0	0	46	85,2	327	300	27	0	0,0
2008	6230	Landfriedensbruch §§125, 125a	105	0,1	0	0,0	14	13	78	0	0	0	0	86	81,9	407	355	52	12	2,9
2009	6230	Landfriedensbruch §§125, 125a	57	0,0	0	0,0	8	15	34	0	0	0	0	44	77,2	238	214	24	12	5,0
2010	6230	Landfriedensbruch §§125, 125a	55	0,0	0	0,0	11	16	28	0	0	0	0	45	81,8	337	323	14	3	0,9
2011	6230	Landfriedensbruch §§125, 125a	44	0,0	0	0,0	3	22	19	0	0	0	0	30	68,2	129	129	0	4	3,1
2012	6230	Landfriedensbruch §§125, 125a	30	0,0	0	0,0	7	4	19	0	0	0	1	24	80,0	121	105	16	1	0,8
2003	6240	-Vortäuschen einer Straftat	601	0,3	0	0,0	186	266	149	0	0	0	0	602	100,2	648	473	175	15	2,3
2004	6240	-Vortäuschen einer Straftat	624	0,3	0	0,0	184	294	146	0	0	0	0	622	99,7	642	469	173	21	3,3
2005	6240	-Vortäuschen einer Straftat	583	0,3	0	0,0	178	288	116	0	1	0	0	577	99,0	615	459	156	19	3,1
2006	6240	-Vortäuschen einer Straftat	589	0,3	0	0,0	162	263	164	0	0	0	0	587	99,7	614	461	153	22	3,6
2007	6240	Vortäuschen e. Straftat §145d	550	0,3	0	0,0	178	254	118	0	0	0	0	551	100,2	587	436	151	10	1,7
2008	6240	Vortäuschen e. Straftat §145d	457	0,2	0	0,0	121	220	116	0	0	0	0	454	99,3	475	357	118	15	3,2
2009	6240	Vortäuschen e. Straftat §145d	520	0,3	0	0,0	146	246	125	0	3	0	0	524	100,8	548	394	154	19	3,5
2010	6240	Vortäuschen e. Straftat §145d	488	0,3	0	0,0	131	238	119	0	0	0	0	487	99,8	515	373	142	8	1,6
2011	6240	Vortäuschen e. Straftat §145d	429	0,2	0	0,0	112	211	106	0	0	0	0	429	100,0	456	334	122	22	4,8
2012	6240	Vortäuschen e. Straftat §145d	454	0,2	0	0,0	134	230	90	0	0	0	0	460	101,3	477	327	150	13	2,7
2003	6241	.Vortäuschen eines Raubes	31	0,0	0	0,0	5	10	16	0	0	0	0	31	100,0	41	34	7	0	0,0
2004	6241	.Vortäuschen eines Raubes	36	0,0	0	0,0	6	15	15	0	0	0	0	37	102,8	42	30	12	2	4,8
2005	6241	.Vortäuschen eines Raubes	29	0,0	0	0,0	4	19	6	0	0	0	0	29	100,0	35	29	6	0	0,0
2006	6241	.Vortäuschen eines Raubes	33	0,0	0	0,0	8	9	16	0	0	0	0	33	100,0	37	31	6	0	0,0
2007	6241	eines Raubes	36	0,0	0	0,0	5	19	12	0	0	0	0	36	100,0	39	35	4	0	0,0
2008	6241	eines Raubes	46	0,0	0	0,0	7	20	19	0	0	0	0	45	97,8	43	38	5	1	2,3
2009	6241	eines Raubes	45	0,0	0	0,0	16	21	8	0	0	0	0	45	100,0	45	32	13	0	0,0
2010	6241	eines Raubes	31	0,0	0	0,0	4	15	12	0	0	0	0	32	103,2	31	24	7	1	3,2
2011	6241	eines Raubes	47	0,0	0	0,0	5	24	18	0	0	0	0	47	100,0	56	41	15	2	3,6
2012	6241	eines Raubes	27	0,0	0	0,0	5	14	8	0	0	0	0	27	100,0	29	22	7	1	3,4
2003	6242	.Vortäuschen e. Diebstahls	125	0,1	0	0,0	38	60	27	0	0	0	0	126	100,8	139	107	32	5	3,6
2004	6242	.Vortäuschen e. Diebstahls	106	0,0	0	0,0	29	58	19	0	0	0	0	106	100,0	108	84	24	2	1,9
2005	6242	.Vortäuschen e. Diebstahls	119	0,1	0	0,0	29	62	28	0	0	0	0	118	99,2	123	93	30	8	6,5
2006	6242	.Vortäuschen e. Diebstahls	123	0,1	0	0,0	29	65	29	0	0	0	0	123	100,0	123	108	15	4	3,3
2007	6242	Vortäuschen e. Diebstahls	138	0,1	0	0,0	52	57	29	0	0	0	0	139	100,7	149	128	21	3	2,0
2008	6242	Vortäuschen e. Diebstahls	115	0,1	0	0,0	44	42	29	0	0	0	0	115	100,0	127	113	14	6	4,7

Jahr	Schlüsselzahl der Tat	Straftaten	Erfasste Fälle	% Anteil an allen Taten	v. Spalte 2 Versuche Fälle		Tatort					Mit Schusswaffe		Aufklärung		Gesamtzahl der ermitt. Tatverd.	v. SPALTE 16			
							bis 20.000 Einw.	20.000 bis 100.000 Einw.	100.000 bis 500.000 Einw.	500.000 und mehr Einw.	unbekannt	gedroht	geschoss.	Fälle	in %		männl.	weibl.	Nichtdeutsche Tatverdächtige	
																			Anzahl	in %
0	1	2	3	4	5	6	7	8	9	10	11	12	13	14	15	16	17	18	19	20
2009 6242		Vortäuschen e. Diebstahls	120	0,1	0	0,0	36	51	33	0	0	0	0	121	100,8	131	116	15	9	6,9
2010 6242		Vortäuschen e. Diebstahls	122	0,1	0	0,0	36	56	30	0	0	0	0	121	99,2	141	116	25	1	0,7
2011 6242		Vortäuschen e. Diebstahls	96	0,1	0	0,0	33	43	20	0	0	0	0	96	100,0	107	89	18	3	2,8
2012 6242		Vortäuschen e. Diebstahls	92	0,0	0	0,0	25	48	19	0	0	0	0	97	105,4	106	85	21	4	3,8
2003 6260		-Gewaltdarstellung	5	0,0	0	0,0	2	2	1	0	0	0	0	5	100,0	7	4	3	4	57,1
2004 6260		-Gewaltdarstellung	3	0,0	0	0,0	2	1	0	0	0	0	0	3	100,0	3	3	0	0	0,0
2005 6260		-Gewaltdarstellung	3	0,0	0	0,0	1	1	1	0	0	0	0	2	66,7	2	2	0	0	0,0
2006 6260		-Gewaltdarstellung	11	0,0	0	0,0	4	7	0	0	0	0	0	11	100,0	15	14	1	0	0,0
2007 6260		Gewaltdarstellung §131	19	0,0	0	0,0	3	12	4	0	0	0	0	15	78,9	21	19	2	0	0,0
2008 6260		Gewaltdarstellung §131	33	0,0	0	0,0	11	12	10	0	0	0	0	31	93,9	42	37	5	2	4,8
2009 6260		Gewaltdarstellung §131	24	0,0	0	0,0	5	9	9	0	1	0	0	21	87,5	28	27	1	1	3,6
2010 6260		Gewaltdarstellung §131	14	0,0	0	0,0	2	9	2	0	1	0	0	12	85,7	17	15	2	1	5,9
2011 6260		Gewaltdarstellung §131	5	0,0	0	0,0	1	4	0	0	0	0	0	5	100,0	9	7	2	0	0,0
2012 6260		Gewaltdarstellung §131	4	0,0	0	0,0	0	2	2	0	0	0	0	4	100,0	6	6	0	0	0,0
2005 6261		.Schriften an Pers. u. 18 J.	1	0,0	0	0,0	0	1	0	0	0	0	0	1	100,0	1	1	0	0	0,0
2007 6261		+Schriften a.Pers.u. 18 J.	4	0,0	0	0,0	1	2	1	0	0	0	0	3	75,0	4	4	0	0	0,0
2008 6261		+Schriften a.Pers.u. 18 J.	6	0,0	0	0,0	2	2	2	0	0	0	0	7	116,7	10	9	1	1	10,0
2009 6261		+Schriften a.Pers.u. 18 J.	5	0,0	0	0,0	2	2	1	0	0	0	0	5	100,0	8	8	0	0	0,0
2010 6261		+Schriften a.Pers.u. 18 J.	1	0,0	0	0,0	0	0	1	0	0	0	0	1	100,0	4	4	0	0	0,0
2003 6270		-Volksverhetzung	72	0,0	0	0,0	29	22	21	0	0	0	0	57	79,2	80	72	8	0	0,0
2004 6270		-Volksverhetzung	95	0,0	0	0,0	34	32	27	0	2	0	0	80	84,2	128	112	16	0	0,0
2005 6270		-Volksverhetzung	124	0,1	0	0,0	45	34	44	0	1	0	0	94	75,8	181	164	17	0	0,0
2006 6270		-Volksverhetzung	165	0,1	0	0,0	63	59	43	0	0	0	0	139	84,2	190	178	12	1	0,5
2007 6270		Volksverhetzung §130	273	0,1	0	0,0	101	116	56	0	0	0	0	204	74,7	346	315	31	1	0,3
2008 6270		Volksverhetzung §130	281	0,1	0	0,0	84	136	60	0	1	0	0	195	69,4	321	282	39	2	0,6
2009 6270		Volksverhetzung §130	257	0,1	0	0,0	100	121	36	0	0	0	0	158	61,5	256	230	26	0	0,0
2010 6270		Volksverhetzung §130	146	0,1	0	0,0	52	58	35	0	1	0	0	102	69,9	162	150	12	1	0,6
2011 6270		Volksverhetzung §130	128	0,1	0	0,0	47	55	26	0	0	0	0	90	70,3	133	118	15	0	0,0
2012 6270		Volksverhetzung §130	170	0,1	0	0,0	29	119	22	0	0	0	0	133	78,2	174	160	14	0	0,0
2003 6300		Begünst./Strafver./ Hehlerei	666	0,3	44	6,6	237	262	167	0	0	0	0	656	98,5	801	609	192	117	14,6
2004 6300		Begünst./Strafver./ Hehlerei	578	0,3	52	9,0	196	243	139	0	0	0	0	564	97,6	690	556	134	104	15,1
2005 6300		Begünst./Strafver./ Hehlerei	514	0,2	32	6,2	193	194	126	0	1	0	0	507	98,6	645	523	122	106	16,4
2006 6300		Begünst./Strafver./ Hehlerei	617	0,3	43	7,0	199	248	170	0	0	0	0	608	98,5	716	556	160	102	14,2
2007 6300		Begünstigung,Geldwäsche pp.	531	0,2	62	11,7	183	197	151	0	0	0	0	525	98,9	625	508	117	88	14,1
2008 6300		Begünstigung,Geldwäsche pp.	567	0,3	65	11,5	172	257	136	0	2	0	0	555	97,9	612	501	111	66	10,8
2009 6300		Begünstigung,Geldwäsche pp.	541	0,3	49	9,1	196	247	93	0	5	0	0	519	95,9	581	471	110	57	9,8

Jahr	Schlüsselzahl der Tat	Straftaten	Erfasste Fälle	% Anteil an allen Taten	v. Spalte 2 Versuche		Tatort					Mit Schusswaffe		Aufklärung		Gesamtzahl der ermitt. Tatverd.	v. SPALTE 16			
							bis 20.000 Einw.	20.000 bis 100.000 Einw.	100.000 bis 500.000 Einw.	500.000 und mehr Einw.	unbekannt	gedroht	geschoss.	Fälle	in %		männl.	weibl.	Nichtdeutsche Tatverdächtige	
																			Anzahl	in %
0	1	2	3	4	5	6	7	8	9	10	11	12	13	14	15	16	17	18	19	20
2010	6300	Begünstigung, Geldwäsche pp.	588	0,3	46	7,8	141	262	182	0	3	0	0	577	98,1	587	463	124	70	11,9
2011	6300	Begünstigung, Geldwäsche pp.	512	0,3	61	11,9	152	244	116	0	0	0	0	493	96,3	591	470	121	87	14,7
2012	6300	Begünstigung, Geldwäsche pp.	574	0,3	59	10,3	154	263	156	0	1	0	0	561	97,7	626	491	135	90	14,4
2003	6310	-Hehlerei v. Kfz.	31	0,0	3	9,7	13	12	6	0	0	0	0	30	96,8	44	42	2	6	13,6
2004	6310	-Hehlerei v. Kfz.	36	0,0	1	2,8	19	11	6	0	0	0	0	36	100,0	51	49	2	5	9,8
2005	6310	-Hehlerei v. Kfz.	41	0,0	0	0,0	21	15	5	0	0	0	0	41	100,0	70	63	7	12	17,1
2006	6310	-Hehlerei v. Kfz.	37	0,0	5	13,5	20	9	8	0	0	0	0	37	100,0	67	63	4	17	25,4
2007	6310	Hehlerei v. Kfz §§159-260a	50	0,0	1	2,0	22	15	13	0	0	0	0	50	100,0	72	68	4	13	18,1
2008	6310	Hehlerei v. Kfz §§159-260a	58	0,0	2	3,4	28	18	11	0	1	0	0	55	94,8	72	70	2	8	11,1
2009	6310	Hehlerei von Kfz §§159-260a	43	0,0	2	4,7	27	8	6	0	2	0	0	43	100,0	58	52	6	9	15,5
2010	6310	Hehlerei von Kfz §§159-260a	42	0,0	2	4,8	20	10	10	0	2	0	0	41	97,6	63	61	2	10	15,9
2011	6310	Hehlerei von Kfz §§159-260a	42	0,0	5	11,9	15	15	12	0	0	0	0	42	100,0	60	55	5	12	20,0
2012	6310	Hehlerei von Kfz §§159-260a	46	0,0	2	4,3	28	11	7	0	0	0	0	47	102,2	73	72	1	8	11,0
2003	6311	.Gewerbsm. Hehlerei v. Kfz.	2	0,0	1	50,0	1	0	1	0	0	0	0	2	100,0	3	3	0	0	0,0
2004	6311	.Gewerbsm. Hehlerei v. Kfz.	3	0,0	0	0,0	1	0	2	0	0	0	0	3	100,0	5	5	0	2	40,0
2005	6311	.Gewerbsm. Hehlerei v. Kfz.	1	0,0	0	0,0	0	0	1	0	0	0	0	1	100,0	5	5	0	5	100,0
2006	6311	.Gewerbsm. Hehlerei v. Kfz.	2	0,0	0	0,0	1	1	0	0	0	0	0	2	100,0	3	3	0	0	0,0
2007	6311	+gewerbsmäßige §260(1)[1]	4	0,0	0	0,0	3	1	0	0	0	0	0	4	100,0	5	5	0	0	0,0
2008	6311	+gewerbsmäßige §260(1)[1]	8	0,0	1	12,5	0	4	4	0	0	0	0	8	100,0	10	9	1	1	10,0
2009	6311	+gewerbsmäßige §260(1)[1]	3	0,0	0	0,0	0	0	3	0	0	0	0	3	100,0	2	2	0	1	50,0
2010	6311	+gewerbsmäßige §260(1)[1]	3	0,0	0	0,0	2	1	0	0	0	0	0	3	100,0	4	4	0	2	50,0
2011	6311	+gewerbsmäßige §260(1)[1]	2	0,0	0	0,0	0	1	1	0	0	0	0	5	250,0	11	9	2	9	81,8
2012	6311	+gewerbsmäßige §260(1)[1]	3	0,0	0	0,0	2	1	0	0	0	0	0	3	100,0	5	5	0	0	0,0
2003	6312	.Bandenhehlerei v. Kfz.	2	0,0	0	0,0	1	0	1	0	0	0	0	2	100,0	4	3	1	1	25,0
2004	6312	.Bandenhehlerei v. Kfz.	2	0,0	0	0,0	0	1	1	0	0	0	0	2	100,0	2	2	0	1	50,0
2005	6312	.Bandenhehlerei v. Kfz.	2	0,0	0	0,0	2	0	0	0	0	0	0	2	100,0	9	5	4	2	22,2
2006	6312	.Bandenhehlerei v. Kfz.	2	0,0	0	0,0	1	0	1	0	0	0	0	2	100,0	7	7	0	4	57,1
2008	6312	+Bandenhehlerei §260(1)[2]	1	0,0	0	0,0	1	0	0	0	0	0	0	1	100,0	4	4	0	0	0,0
2009	6312	+Bandenhehlerei §260(1)[2]	1	0,0	0	0,0	0	0	0	0	1	0	0	1	100,0	4	3	1	0	0,0
2011	6312	+Bandenhehlerei §260(1)[2]	1	0,0	0	0,0	0	0	1	0	0	0	0	1	100,0	1	1	0	0	0,0
2012	6312	+Bandenhehlerei §260(1)[2]	1	0,0	0	0,0	1	0	0	0	0	0	0	1	100,0	2	1	1	0	0,0
2006	6313	.Gewerbsm. Bandenhehl. v Kfz	1	0,0	0	0,0	0	0	1	0	0	0	0	1	100,0	3	3	0	3	100,0
2007	6313	+gew.Bandenhehlerei §260a	3	0,0	0	0,0	1	0	2	0	0	0	0	3	100,0	7	6	1	0	0,0
2008	6313	+gew.Bandenhehlerei §260a	4	0,0	0	0,0	2	0	1	0	1	0	0	4	100,0	9	9	0	2	22,2
2009	6313	+gew.Bandenhehlerei §260a	1	0,0	0	0,0	0	0	1	0	0	0	0	1	100,0	4	3	1	1	25,0
2010	6313	+gew.Bandenhehlerei §260a	6	0,0	0	0,0	4	0	1	0	1	0	0	6	100,0	16	14	2	2	12,5

Jahr	Schlüsselzahl der Tat	Straftaten	Erfasste Fälle	% Anteil an allen Taten	v. Spalte 2 Versuche Fälle		Tatort					Mit Schusswaffe		Aufklärung		Gesamtzahl der ermitt. Tatverd.	v. SPALTE 16			
							bis 20.000 Einw.	20.000 bis 100.000 Einw.	100.000 bis 500.000 Einw.	500.000 und mehr Einw.	unbekannt	gedroht	geschoss.	Fälle	in %		männl.	weibl.	Nichtdeutsche Tatverdächtige	
																			Anzahl	in %
0	1	2	3	4	5	6	7	8	9	10	11	12	13	14	15	16	17	18	19	20
2011	6313	+gew.Bandenhehlerei §260a	1	0,0	1	100,0	0	0	1	0	0	0	0	1	100,0	3	3	0	0	0,0
2012	6313	+gew.Bandenhehlerei §260a	1	0,0	0	0,0	0	1	0	0	0	0	0	1	100,0	4	4	0	3	75,0
2003	6320	-Sonstige Hehlerei	512	0,2	13	2,5	181	204	127	0	0	0	0	507	99,0	632	477	155	108	17,1
2004	6320	-Sonstige Hehlerei	426	0,2	14	3,3	147	171	108	0	0	0	0	414	97,2	510	420	90	95	18,6
2005	6320	-Sonstige Hehlerei	345	0,2	10	2,9	145	112	87	0	1	0	0	339	98,3	420	371	49	84	20,0
2006	6320	-Sonstige Hehlerei	449	0,2	9	2,0	129	188	132	0	0	0	0	443	98,7	494	405	89	77	15,6
2007	6320	sonst. Hehlerei §§259-260a	354	0,2	17	4,8	126	121	107	0	0	0	0	348	98,3	422	364	58	69	16,4
2008	6320	sonst. Hehlerei §§259-260a	379	0,2	17	4,5	107	185	86	0	1	0	0	371	97,9	387	319	68	51	13,2
2009	6320	sonst. Hehlerei §§259-260a	351	0,2	10	2,8	110	184	57	0	0	0	0	338	96,3	379	329	50	36	9,5
2010	6320	sonst. Hehlerei §§259-260a	377	0,2	9	2,4	84	165	128	0	0	0	0	370	98,1	364	307	57	39	10,7
2011	6320	sonst. Hehlerei §§259-260a	268	0,1	10	3,7	84	138	46	0	0	0	0	257	95,9	307	260	47	40	13,0
2012	6320	sonst. Hehlerei §§259-260a	289	0,2	10	3,5	85	108	95	0	1	0	0	288	99,7	380	309	71	58	15,3
2003	6321	.gewerbsmäßige Hehlerei	39	0,0	0	0,0	1	6	32	0	0	0	0	39	100,0	52	35	17	39	75,0
2004	6321	.gewerbsmäßige Hehlerei	24	0,0	0	0,0	2	10	12	0	0	0	0	20	83,3	34	28	6	18	52,9
2005	6321	.gewerbsmäßige Hehlerei	45	0,0	1	2,2	25	9	11	0	0	0	0	45	100,0	51	48	3	32	62,7
2006	6321	.gewerbsmäßige Hehlerei	38	0,0	0	0,0	2	22	14	0	0	0	0	37	97,4	47	38	9	8	17,0
2007	6321	+gewerbsmäßige §260(1)[1]	16	0,0	0	0,0	8	4	4	0	0	0	0	15	93,8	26	21	5	4	15,4
2008	6321	+gewerbsmäßige §260(1)[1]	41	0,0	0	0,0	2	27	12	0	0	0	0	39	95,1	25	20	5	10	40,0
2009	6321	+gewerbsmäßige §260(1)[1]	38	0,0	0	0,0	6	22	10	0	0	0	0	35	92,1	33	30	3	8	24,2
2010	6321	+gewerbsmäßige §260(1)[1]	48	0,0	1	2,1	4	16	28	0	0	0	0	47	97,9	25	24	1	6	24,0
2011	6321	+gewerbsmäßige §260(1)[1]	12	0,0	0	0,0	2	10	0	0	0	0	0	11	91,7	12	9	3	3	25,0
2012	6321	+gewerbsmäßige §260(1)[1]	23	0,0	0	0,0	9	9	5	0	0	0	0	24	104,3	39	36	3	3	7,7
2005	6322	.Bandenhehlerei	1	0,0	0	0,0	0	1	0	0	0	0	0	1	100,0	4	4	0	0	0,0
2006	6322	.Bandenhehlerei	3	0,0	0	0,0	1	0	2	0	0	0	0	3	100,0	12	11	1	3	25,0
2007	6322	+Bandenhehlerei §260(1)[2]	1	0,0	0	0,0	1	0	0	0	0	0	0	1	100,0	4	4	0	4	100,0
2008	6322	+Bandenhehlerei §260(1)[2]	2	0,0	0	0,0	0	0	2	0	0	0	0	2	100,0	3	3	0	2	66,7
2010	6322	+Bandenhehlerei §260(1)[2]	4	0,0	0	0,0	0	2	2	0	0	0	0	5	125,0	14	13	1	5	35,7
2011	6322	+Bandenhehlerei §260(1)[2]	2	0,0	0	0,0	1	1	0	0	0	0	0	2	100,0	5	4	1	5	100,0
2012	6322	+Bandenhehlerei §260(1)[2]	1	0,0	0	0,0	1	0	0	0	0	0	0	1	100,0	7	7	0	7	100,0
2003	6323	.gewerbsmäßige Bandenhehl.	3	0,0	0	0,0	1	1	1	0	0	0	0	3	100,0	14	13	1	4	28,6
2004	6323	.gewerbsmäßige Bandenhehl.	2	0,0	0	0,0	1	0	1	0	0	0	0	2	100,0	5	4	1	3	60,0
2005	6323	.gewerbsmäßige Bandenhehl.	2	0,0	0	0,0	1	0	1	0	0	0	0	2	100,0	8	5	3	1	12,5
2006	6323	.gewerbsmäßige Bandenhehl.	5	0,0	1	20,0	0	2	3	0	0	0	0	5	100,0	10	9	1	3	30,0
2007	6323	+gew.Bandenhehlerei §260a	16	0,0	3	18,8	0	2	14	0	0	0	0	16	100,0	19	18	1	10	52,6
2008	6323	+gew.Bandenhehlerei §260a	1	0,0	0	0,0	0	1	0	0	0	0	0	0	0,0	0	0	0	0	0,0
2009	6323	+gew.Bandenhehlerei §260a	3	0,0	0	0,0	0	1	2	0	0	0	0	3	100,0	17	17	0	3	17,6

Jahr	Schlüsselzahl der Tat	Straftaten	Erfasste Fälle	% Anteil an allen Taten	v. Spalte 2 Versuche Fälle		Tatort					Mit Schusswaffe		Aufklärung		Gesamtzahl der ermitt. Tatverd.	v. SPALTE 16			
							bis 20.000 Einw.	20.000 bis 100.000 Einw.	100.000 bis 500.000 Einw.	500.000 und mehr Einw.	unbekannt	gedroht	geschoss.	Fälle	in %		männl.	weibl.	Nichtdeutsche Tatverdächtige	
																			Anzahl	in %
0	1	2	3	4	5	6	7	8	9	10	11	12	13	14	15	16	17	18	19	20
2010	6323	+gew.Bandenhehlerei §260a	41	0,0	0	0,0	3	1	37	0	0	0	0	40	97,6	7	7	0	1	14,3
2011	6323	+gew.Bandenhehlerei §260a	2	0,0	0	0,0	2	0	0	0	0	0	0	2	100,0	3	3	0	0	0,0
2012	6323	+gew.Bandenhehlerei §260a	2	0,0	0	0,0	2	0	0	0	0	0	0	2	100,0	8	8	0	1	12,5
2003	6330	-Geldwäsche (§ 261 StGB)	1	0,0	0	0,0	0	0	1	0	0	0	0	1	100,0	3	2	1	3	100,0
2004	6330	-Geldwäsche (§ 261 StGB)	6	0,0	0	0,0	0	4	2	0	0	0	0	6	100,0	6	3	3	2	33,3
2005	6330	-Geldwäsche (§ 261 StGB)	15	0,0	1	6,7	1	5	9	0	0	0	0	15	100,0	28	13	15	7	25,0
2006	6330	-Geldwäsche (§ 261 StGB)	37	0,0	1	2,7	11	13	13	0	0	0	0	36	97,3	50	34	16	4	8,0
2007	6330	Geldwäsche §261	43	0,0	10	23,3	9	16	18	0	0	0	0	44	102,3	47	33	14	4	8,5
2008	6330	Geldwäsche §261	36	0,0	4	11,1	10	9	17	0	0	0	0	36	100,0	42	34	8	5	11,9
2009	6330	Geldwäsche §261	66	0,0	12	18,2	32	17	15	0	2	0	0	58	87,9	60	38	22	12	20,0
2010	6330	Geldwäsche §261	90	0,0	7	7,8	23	41	25	0	1	0	0	89	98,9	82	58	24	18	22,0
2011	6330	Geldwäsche §261	121	0,1	15	12,4	29	49	43	0	0	0	0	114	94,2	126	95	31	32	25,4
2012	6330	Geldwäsche §261	174	0,1	26	14,9	28	108	38	0	0	0	0	163	93,7	98	65	33	24	24,5
2003	6400	Brandstiftung	1.371	0,6	22	1,6	795	385	191	0	0	0	0	685	50,0	881	739	142	15	1,7
2004	6400	Brandstiftung	1.198	0,5	22	1,8	697	321	180	0	0	0	1	564	47,1	664	561	103	17	2,6
2005	6400	Brandstiftung	1.153	0,5	20	1,7	586	371	196	0	0	0	0	564	48,9	636	531	105	9	1,4
2006	6400	Brandstiftung	1.069	0,5	16	1,5	538	375	156	0	0	0	0	522	48,8	610	512	98	14	2,3
2007	6400	Brandst./Herbeif.e. Brandgef.	1.147	0,5	82	7,1	542	426	179	0	0	0	0	616	53,7	593	503	90	8	1,3
2008	6400	Brandst./Herbeif.e. Brandgef.	1.164	0,6	49	4,2	531	423	210	0	0	0	0	552	47,4	550	466	84	13	2,4
2009	6400	Brandst./Herbeif.e. Brandgef.	1.223	0,6	59	4,8	547	466	210	0	0	0	0	626	51,2	588	482	106	15	2,6
2010	6400	Brandst./Herbeif.e. Brandgef.	1.063	0,6	64	6,0	432	436	195	0	0	0	0	525	49,4	558	466	92	20	3,6
2011	6400	Brandst./Herbeif.e. Brandgef.	1.112	0,6	63	5,7	456	492	164	0	0	0	0	573	51,5	581	478	103	10	1,7
2012	6400	Brandst./Herbeif.e. Brandgef.	1.269	0,7	98	7,7	580	525	164	0	0	0	0	638	50,3	632	518	114	22	3,5
2003	6410	-(vorsätzliche) Brandstiftung	101	0,0	22	21,8	44	24	33	0	0	0	0	69	68,3	76	64	12	1	1,3
2004	6410	-(vorsätzliche) Brandstiftung	107	0,0	22	20,6	45	35	27	0	0	0	0	62	57,9	77	73	4	2	2,6
2005	6410	-(vorsätzliche) Brandstiftung	121	0,1	20	16,5	51	51	19	0	0	0	0	72	59,5	90	72	18	2	2,2
2006	6410	-(vorsätzliche) Brandstiftung	110	0,1	16	14,5	42	48	20	0	0	0	0	69	62,7	81	74	7	2	2,5
2007	6410	vors. Brand./Herb.e.B.-gef.	829	0,4	82	9,9	363	332	134	0	0	0	0	384	46,3	314	285	29	4	1,3
2008	6410	vors. Brand./Herb.e.B.-gef.	832	0,4	49	5,9	355	313	164	0	0	0	0	321	38,6	273	250	23	3	1,1
2009	6410	vors. Brand./Herb.e.B.-gef.	908	0,5	59	6,5	384	361	163	0	0	0	0	388	42,7	319	290	29	7	2,2
2010	6410	vors. Brand./Herb.e.B.-gef.	772	0,4	64	8,3	280	342	150	0	0	0	0	305	39,5	304	284	20	10	3,3
2011	6410	vors. Brand./Herb.e.B.-gef.	777	0,4	63	8,1	310	349	118	0	0	0	0	322	41,4	288	247	41	5	1,7
2012	6410	vors. Brand./Herb.e.B.-gef.	932	0,5	98	10,5	434	377	121	0	0	0	0	380	40,8	347	302	45	12	3,5
2003	6500	Wettbew.-, Korrup.-u.Amtsdel.	185	0,1	5	2,7	56	70	59	0	0	0	0	169	91,4	217	195	22	2	0,9
2004	6500	Wettbew.-, Korrup.-u.Amtsdel.	188	0,1	9	4,8	43	76	69	0	0	0	0	165	87,8	204	182	22	2	1,0
2005	6500	Wettbew.-, Korrup.-u.Amtsdel.	222	0,1	2	0,9	66	80	76	0	0	0	0	200	90,1	248	217	31	1	0,4

Jahr	Schlüsselzahl der Tat	Straftaten	Erfasste Fälle	% Anteil an allen Taten	v. Spalte 2 Versuche		Tatort					Mit Schusswaffe		Aufklärung		Gesamtzahl der ermitt. Tatverd.	v. SPALTE 16			
							bis 20.000 Einw.	20.000 bis 100.000 Einw.	100.000 bis 500.000 Einw.	500.000 und mehr Einw.	unbekannt	gedroht	geschoss.	Fälle	in %		männl.	weibl.	Nichtdeutsche Tatverdächtige	
																			Anzahl	in %
0	1	2	3	4	5	6	7	8	9	10	11	12	13	14	15	16	17	18	19	20
2006	6500	Wettbew.-, Korrup.-u.Amtsdel.	369	0,2	5	1,4	220	80	69	0	0	0	0	342	92,7	402	341	61	0	0,0
2007	6500	Wettbew.-, Korrup.-u.Amtsdel.	225	0,1	6	2,7	76	91	58	0	0	0	0	197	87,6	235	189	46	0	0,0
2008	6500	Wettbew.-, Korrup.-u.Amtsdel.	218	0,1	2	0,9	52	91	75	0	0	0	0	185	84,9	211	178	33	4	1,9
2009	6500	Wettbew.-, Korrup.-u.Amtsdel.	286	0,1	6	2,1	65	115	96	0	10	0	0	253	88,5	307	245	62	4	1,3
2010	6500	Wettbew.-, Korrup.-u.Amtsdel.	208	0,1	2	1,0	45	99	64	0	0	0	1	190	91,3	250	222	28	2	0,8
2011	6500	Wettbew.-, Korrup.-u.Amtsdel.	205	0,1	7	3,4	56	99	50	0	0	1	0	171	83,4	229	196	33	1	0,4
2012	6500	Wettbew.-, Korrup.-u.Amtsdel.	231	0,1	4	1,7	78	97	49	0	7	0	0	199	86,1	286	244	42	4	1,4
2003	6510	-Vorteilsann./Bestechlichkeit	15	0,0	0	0,0	2	3	10	0	0	0	0	16	106,7	26	22	4	1	3,8
2004	6510	-Vorteilsann./Bestechlichkeit	12	0,0	0	0,0	4	1	7	0	0	0	0	12	100,0	18	12	6	0	0,0
2005	6510	-Vorteilsann./Bestechlichkeit	13	0,0	0	0,0	3	6	4	0	0	0	0	13	100,0	17	16	1	0	0,0
2006	6510	-Vorteilsann./Bestechlichkeit	19	0,0	0	0,0	7	7	5	0	0	0	0	17	89,5	28	21	7	0	0,0
2007	6510	Vorteilsnahme/Bestechlichkeit	24	0,0	0	0,0	14	6	4	0	0	0	0	23	95,8	39	25	14	0	0,0
2008	6510	Vorteilsnahme/Bestechlichkeit	28	0,0	0	0,0	7	6	15	0	0	0	0	27	96,4	32	27	5	0	0,0
2009	6510	Vorteilsnahme/Bestechlichkeit	44	0,0	0	0,0	15	23	6	0	0	0	0	44	100,0	81	46	35	0	0,0
2010	6510	Vorteilsnahme/Bestechlichkeit	11	0,0	0	0,0	4	5	2	0	0	0	0	9	81,8	16	14	2	0	0,0
2011	6510	Vorteilsnahme/Bestechlichkeit	17	0,0	0	0,0	9	5	3	0	0	0	0	12	70,6	17	14	3	1	5,9
2012	6510	Vorteilsnahme/Bestechlichkeit	52	0,0	0	0,0	22	21	3	0	6	0	0	50	96,2	59	49	10	0	0,0
2003	6511	.Vorteilsannahme	9	0,0	0	0,0	1	1	7	0	0	0	0	9	100,0	12	10	2	0	0,0
2004	6511	.Vorteilsannahme	9	0,0	0	0,0	3	1	5	0	0	0	0	9	100,0	12	9	3	0	0,0
2005	6511	.Vorteilsannahme	9	0,0	0	0,0	2	4	3	0	0	0	0	9	100,0	10	10	0	0	0,0
2006	6511	.Vorteilsannahme	12	0,0	0	0,0	4	5	3	0	0	0	0	10	83,3	22	15	7	0	0,0
2007	6511	+Vorteilsannahme §331	17	0,0	0	0,0	9	5	3	0	0	0	0	16	94,1	26	13	13	0	0,0
2008	6511	+Vorteilsannahme §331	18	0,0	0	0,0	5	3	10	0	0	0	0	17	94,4	21	18	3	0	0,0
2009	6511	+Vorteilsannahme §331	40	0,0	0	0,0	14	22	4	0	0	0	0	40	100,0	71	42	29	0	0,0
2010	6511	+Vorteilsannahme §331	3	0,0	0	0,0	2	1	0	0	0	0	0	2	66,7	2	1	1	0	0,0
2011	6511	+Vorteilsannahme §331	11	0,0	0	0,0	8	2	1	0	0	0	0	8	72,7	11	10	1	0	0,0
2012	6511	+Vorteilsannahme §331	42	0,0	0	0,0	18	17	2	0	5	0	0	41	97,6	44	37	7	0	0,0
2003	6512	.Bestechlichkeit	6	0,0	0	0,0	1	2	3	0	0	0	0	7	116,7	14	12	2	1	7,1
2004	6512	.Bestechlichkeit	3	0,0	0	0,0	1	0	2	0	0	0	0	3	100,0	6	3	3	0	0,0
2005	6512	.Bestechlichkeit	4	0,0	0	0,0	1	2	1	0	0	0	0	4	100,0	7	6	1	0	0,0
2006	6512	.Bestechlichkeit	6	0,0	0	0,0	3	1	2	0	0	0	0	6	100,0	6	6	0	0	0,0
2007	6512	+Bestechlichkeit §332	7	0,0	0	0,0	5	1	1	0	0	0	0	7	100,0	13	12	1	0	0,0
2008	6512	+Bestechlichkeit §332	10	0,0	0	0,0	2	3	5	0	0	0	0	10	100,0	12	10	2	0	0,0
2009	6512	+Bestechlichkeit §332	4	0,0	0	0,0	1	1	2	0	0	0	0	4	100,0	10	4	6	0	0,0
2010	6512	+Bestechlichkeit §332	8	0,0	0	0,0	2	4	2	0	0	0	0	7	87,5	14	13	1	0	0,0
2011	6512	+Bestechlichkeit §332	6	0,0	0	0,0	1	3	2	0	0	0	0	4	66,7	6	4	2	1	16,7



Jahr	Schlüsselzahl der Tat	Straftaten	Erfasste Fälle	% Anteil an allen Taten	v. Spalte 2 Versuche Fälle		Tatort					Mit Schusswaffe		Aufklärung		Gesamtzahl der ermitt. Tatverd.	v. SPALTE 16			
							bis 20.000 Einw.	20.000 bis 100.000 Einw.	100.000 bis 500.000 Einw.	500.000 und mehr Einw.	unbekannt	gedroht	geschoss.	Fälle	in %		männl.	weibl.	Nichtdeutsche Tatverdächtige	
																			Anzahl	in %
0	1	2	3	4	5	6	7	8	9	10	11	12	13	14	15	16	17	18	19	20
2012	6512	+Bestechlichkeit §332	10	0,0	0	0,0	4	4	1	0	1	0	0	9	90,0	15	12	3	0	0,0
2006	6514	.sonstige Bestechlichkeit	1	0,0	0	0,0	0	1	0	0	0	0	0	1	100,0	1	1	0	0	0,0
2003	6520	-Vorteilgewähr./Bestechung	11	0,0	5	45,5	1	8	2	0	0	0	0	10	90,9	13	13	0	1	7,7
2004	6520	-Vorteilgewähr./Bestechung	8	0,0	1	12,5	2	1	5	0	0	0	0	5	62,5	8	8	0	0	0,0
2005	6520	-Vorteilgewähr./Bestechung	8	0,0	0	0,0	1	3	4	0	0	0	0	8	100,0	11	9	2	0	0,0
2006	6520	-Vorteilgewähr./Bestechung	8	0,0	0	0,0	2	5	1	0	0	0	0	8	100,0	10	9	1	0	0,0
2007	6520	Vorteilsgewährung, Bestechung	4	0,0	2	50,0	1	2	1	0	0	0	0	4	100,0	4	4	0	0	0,0
2008	6520	Vorteilsgewährung, Bestechung	12	0,0	0	0,0	5	3	4	0	0	0	0	12	100,0	15	13	2	2	13,3
2009	6520	Vorteilsgewährung, Bestechung	12	0,0	3	25,0	5	5	2	0	0	0	0	12	100,0	14	13	1	1	7,1
2010	6520	Vorteilsgewährung, Bestechung	9	0,0	0	0,0	1	2	6	0	0	0	0	8	88,9	12	9	3	1	8,3
2011	6520	Vorteilsgewährung, Bestechung	11	0,0	2	18,2	2	7	2	0	0	0	0	10	90,9	15	11	4	0	0,0
2012	6520	Vorteilsgewährung, Bestechung	12	0,0	1	8,3	5	6	0	0	1	0	0	12	100,0	24	16	8	1	4,2
2004	6521	.Vorteilsgewährung	2	0,0	0	0,0	0	0	2	0	0	0	0	2	100,0	2	2	0	0	0,0
2005	6521	.Vorteilsgewährung	1	0,0	0	0,0	0	0	1	0	0	0	0	1	100,0	3	2	1	0	0,0
2006	6521	.Vorteilsgewährung	3	0,0	0	0,0	2	0	1	0	0	0	0	3	100,0	4	3	1	0	0,0
2008	6521	+Vorteilsgewährung §333	4	0,0	0	0,0	2	2	0	0	0	0	0	4	100,0	9	7	2	1	11,1
2009	6521	+Vorteilsgewährung §333	3	0,0	0	0,0	1	1	1	0	0	0	0	3	100,0	5	4	1	1	20,0
2010	6521	+Vorteilsgewährung §333	4	0,0	0	0,0	0	2	2	0	0	0	0	3	75,0	5	2	3	1	20,0
2011	6521	+Vorteilsgewährung §333	5	0,0	0	0,0	1	3	1	0	0	0	0	4	80,0	6	4	2	0	0,0
2012	6521	+Vorteilsgewährung §333	8	0,0	0	0,0	4	4	0	0	0	0	0	8	100,0	20	12	8	0	0,0
2003	6522	.Bestechung	11	0,0	5	45,5	1	8	2	0	0	0	0	10	90,9	13	13	0	1	7,7
2004	6522	.Bestechung	6	0,0	1	16,7	2	1	3	0	0	0	0	3	50,0	6	6	0	0	0,0
2005	6522	.Bestechung	7	0,0	0	0,0	1	3	3	0	0	0	0	7	100,0	8	7	1	0	0,0
2006	6522	.Bestechung	4	0,0	0	0,0	0	4	0	0	0	0	0	4	100,0	4	4	0	0	0,0
2007	6522	+Bestechung §334	4	0,0	2	50,0	1	2	1	0	0	0	0	4	100,0	4	4	0	0	0,0
2008	6522	+Bestechung §334	8	0,0	0	0,0	3	1	4	0	0	0	0	8	100,0	6	6	0	1	16,7
2009	6522	+Bestechung §334	9	0,0	3	33,3	4	4	1	0	0	0	0	9	100,0	9	9	0	0	0,0
2010	6522	+Bestechung §334	5	0,0	0	0,0	1	0	4	0	0	0	0	5	100,0	7	7	0	0	0,0
2011	6522	+Bestechung §334	6	0,0	2	33,3	1	4	1	0	0	0	0	6	100,0	9	7	2	0	0,0
2012	6522	+Bestechung §334	4	0,0	1	25,0	1	2	0	0	1	0	0	4	100,0	4	4	0	1	25,0
2006	6523	.Bestechung gew./Bande	1	0,0	0	0,0	0	1	0	0	0	0	0	1	100,0	2	2	0	0	0,0
2003	6550	-Sonstige Straftaten im Amt	146	0,1	0	0,0	51	51	44	0	0	0	0	130	89,0	159	143	16	0	0,0
2004	6550	-Sonstige Straftaten im Amt	161	0,1	8	5,0	34	73	54	0	0	0	0	141	87,6	167	152	15	2	1,2
2005	6550	-Sonstige Straftaten im Amt	188	0,1	2	1,1	58	67	63	0	0	0	0	168	89,4	187	164	23	0	0,0
2006	6550	-Sonstige Straftaten im Amt	185	0,1	5	2,7	58	66	61	0	0	0	0	160	86,5	196	170	26	0	0,0

Jahr	Schlüsselzahl der Tat	Straftaten	Erfasste Fälle	% Anteil an allen Taten	v. Spalte 2 Versuche		Tatort					Mit Schusswaffe		Aufklärung		Gesamtzahl der ermitt. Tatverd.	v. SPALTE 16			
							bis 20.000 Einw.	20.000 bis 100.000 Einw.	100.000 bis 500.000 Einw.	500.000 und mehr Einw.	unbekannt	gedroht	geschoss.	Fälle	in %		männl.	weibl.	Nichtdeutsche Tatverdächtige	
																			Anzahl	in %
0	1	2	3	4	5	6	7	8	9	10	11	12	13	14	15	16	17	18	19	20
2007	6550	sonst. Straftaten im Amt	181	0,1	4	2,2	48	82	51	0	0	0	0	154	85,1	174	146	28	0	0,0
2008	6550	sonst. Straftaten im Amt	172	0,1	2	1,2	38	80	54	0	0	0	0	140	81,4	145	123	22	2	1,4
2009	6550	sonst. Straftaten im Amt	197	0,1	3	1,5	38	81	78	0	0	0	0	165	83,8	174	156	18	1	0,6
2010	6550	sonst. Straftaten im Amt	172	0,1	2	1,2	34	85	53	0	0	0	1	158	91,9	202	182	20	0	0,0
2011	6550	sonst. Straftaten im Amt	160	0,1	5	3,1	36	87	37	0	0	1	0	133	83,1	172	154	18	0	0,0
2012	6550	sonst. Straftaten im Amt	157	0,1	3	1,9	44	69	44	0	0	0	0	128	81,5	180	159	21	0	0,0
2003	6551	.Körperverletzung im Amt	107	0,0	0	0,0	41	37	29	0	0	0	0	95	88,8	111	106	5	0	0,0
2004	6551	.Körperverletzung im Amt	85	0,0	2	2,4	14	37	34	0	0	0	0	76	89,4	111	106	5	0	0,0
2005	6551	.Körperverletzung im Amt	115	0,1	0	0,0	34	38	43	0	0	0	0	104	90,4	120	111	9	0	0,0
2006	6551	.Körperverletzung im Amt	95	0,0	0	0,0	22	33	40	0	0	0	0	88	92,6	126	116	10	0	0,0
2007	6551	KV im Amt §340	98	0,0	1	1,0	22	44	32	0	0	0	0	85	86,7	98	87	11	0	0,0
2008	6551	KV im Amt §340	89	0,0	1	1,1	16	36	37	0	0	0	0	71	79,8	86	78	8	0	0,0
2009	6551	KV im Amt §340	101	0,1	1	1,0	18	43	40	0	0	0	0	85	84,2	105	100	5	0	0,0
2010	6551	KV im Amt §340	104	0,1	2	1,9	17	56	31	0	0	0	1	97	93,3	131	127	4	0	0,0
2011	6551	KV im Amt §340	108	0,1	4	3,7	23	60	25	0	0	1	0	87	80,6	115	109	6	0	0,0
2012	6551	KV im Amt §340	88	0,0	2	2,3	22	42	24	0	0	0	0	76	86,4	113	107	6	0	0,0
2003	6552	.Verl. d. Dienstgeheimnisses	11	0,0	0	0,0	4	3	4	0	0	0	0	9	81,8	10	6	4	0	0,0
2004	6552	.Verl. d. Dienstgeheimnisses	12	0,0	0	0,0	3	4	5	0	0	0	0	8	66,7	8	5	3	0	0,0
2005	6552	.Verl. d. Dienstgeheimnisses	8	0,0	1	12,5	2	4	2	0	0	0	0	6	75,0	5	4	1	0	0,0
2006	6552	.Verl. d. Dienstgeheimnisses	26	0,0	0	0,0	11	6	9	0	0	0	0	19	73,1	21	17	4	0	0,0
2007	6552	Verl.d.Dienstgeheim. §353b	8	0,0	0	0,0	2	4	2	0	0	0	0	6	75,0	5	3	2	0	0,0
2008	6552	Verl.d.Dienstgeheim. §353b	11	0,0	0	0,0	4	4	3	0	0	0	0	9	81,8	9	7	2	0	0,0
2009	6552	Verl.d.Dienstgeheim. §353b	21	0,0	2	9,5	2	7	12	0	0	0	0	15	71,4	15	12	3	0	0,0
2010	6552	Verl.d.Dienstgeheim. §353b	18	0,0	0	0,0	3	8	7	0	0	0	0	15	83,3	17	11	6	0	0,0
2011	6552	Verl.d.Dienstgeheim. §353b	8	0,0	0	0,0	2	5	1	0	0	0	0	6	75,0	7	5	2	0	0,0
2012	6552	Verl.d.Dienstgeheim. §353b	21	0,0	0	0,0	11	6	4	0	0	0	0	12	57,1	13	9	4	0	0,0
2003	6560	-wettb. Abspr. bei Ausschr.	9	0,0	0	0,0	1	7	1	0	0	0	0	9	100,0	13	12	1	0	0,0
2004	6560	-wettb. Abspr. bei Ausschr.	5	0,0	0	0,0	3	0	2	0	0	0	0	5	100,0	8	8	0	0	0,0
2005	6560	-wettb. Abspr. bei Ausschr.	6	0,0	0	0,0	3	2	1	0	0	0	0	4	66,7	13	10	3	1	7,7
2006	6560	-wettb. Abspr. bei Ausschr.	1	0,0	0	0,0	0	1	0	0	0	0	0	1	100,0	2	2	0	0	0,0
2008	6560	wettb.beschr.Abspr.b.Auss.	1	0,0	0	0,0	0	1	0	0	0	0	0	1	100,0	2	1	1	0	0,0
2010	6560	wettb.beschr.Abspr.b.Auss.	1	0,0	0	0,0	0	1	0	0	0	0	0	0	0,0	0	0	0	0	0,0
2012	6560	wettb.beschr.Abspr.b.Auss.	4	0,0	0	0,0	2	1	1	0	0	0	0	4	100,0	16	14	2	3	18,8
2003	6570	-Bestechl./Bestech.gesch.Ver	4	0,0	0	0,0	1	1	2	0	0	0	0	4	100,0	6	5	1	0	0,0
2004	6570	-Bestechl./Bestech.gesch.Ver	2	0,0	0	0,0	0	1	1	0	0	0	0	2	100,0	3	2	1	0	0,0
2005	6570	-Bestechl./Bestech.gesch.Ver	7	0,0	0	0,0	1	2	4	0	0	0	0	7	100,0	21	19	2	0	0,0

Jahr	Schlüsselzahl der Tat	Straftaten	Erfasste Fälle	% Anteil an allen Taten	v. Spalte 2 Versuche Fälle		Tatort					Mit Schusswaffe		Aufklärung		Gesamtzahl der ermitt. Tatverd.	v. SPALTE 16			
							bis 20.000 Einw.	20.000 bis 100.000 Einw.	100.000 bis 500.000 Einw.	500.000 und mehr Einw.	unbekannt	gedroht	geschoss.	Fälle	in %		männl.	weibl.	Nichtdeutsche Tatverdächtige	
																			Anzahl	in %
0	1	2	3	4	5	6	7	8	9	10	11	12	13	14	15	16	17	18	19	20
2006	6570	-Bestechl./Bestech.gesch.Ver	156	0,1	0	0,0	153	1	2	0	0	0	0	156	100,0	167	140	27	0	0,0
2007	6570	Bestechl./Best.i. gesch.Ver.	16	0,0	0	0,0	13	1	2	0	0	0	0	16	100,0	20	16	4	0	0,0
2008	6570	Bestechl./Best.i. gesch.Ver.	5	0,0	0	0,0	2	1	2	0	0	0	0	5	100,0	19	16	3	0	0,0
2009	6570	Bestechl./Best.i. gesch.Ver.	33	0,0	0	0,0	7	6	10	0	10	0	0	32	97,0	41	32	9	2	4,9
2010	6570	Bestechl./Best.i. gesch.Ver.	15	0,0	0	0,0	6	6	3	0	0	0	0	15	100,0	22	19	3	1	4,5
2011	6570	Bestechl./Best.i. gesch.Ver.	17	0,0	0	0,0	9	0	8	0	0	0	0	16	94,1	25	17	8	0	0,0
2012	6570	Bestechl./Best.i. gesch.Ver.	6	0,0	0	0,0	5	0	1	0	0	0	0	5	83,3	7	6	1	0	0,0
2003	6571	.Bestechl./Bestechung §299	4	0,0	0	0,0	1	1	2	0	0	0	0	4	100,0	6	5	1	0	0,0
2004	6571	.Bestechl./Bestechung §299	2	0,0	0	0,0	0	1	1	0	0	0	0	2	100,0	3	2	1	0	0,0
2005	6571	.Bestechl./Bestechung §299	7	0,0	0	0,0	1	2	4	0	0	0	0	7	100,0	21	19	2	0	0,0
2006	6571	.Bestechl./Bestechung §299	156	0,1	0	0,0	153	1	2	0	0	0	0	156	100,0	167	140	27	0	0,0
2007	6571	Bestechlichk/Bestechung §299	16	0,0	0	0,0	13	1	2	0	0	0	0	16	100,0	20	16	4	0	0,0
2008	6571	Bestechlichk/Bestechung §299	5	0,0	0	0,0	2	1	2	0	0	0	0	5	100,0	19	16	3	0	0,0
2009	6571	Bestechlichk/Bestechung §299	23	0,0	0	0,0	7	6	10	0	0	0	0	22	95,7	37	28	9	2	5,4
2010	6571	Bestechlichk/Bestechung §299	14	0,0	0	0,0	6	5	3	0	0	0	0	14	100,0	21	18	3	1	4,8
2011	6571	Bestechlichk/Bestechung §299	16	0,0	0	0,0	9	0	7	0	0	0	0	15	93,8	24	16	8	0	0,0
2012	6571	Bestechlichk/Bestechung §299	5	0,0	0	0,0	4	0	1	0	0	0	0	4	80,0	4	3	1	0	0,0
2009	6572	gew.o.a.Mitgl.e.B. §300[2]2	10	0,0	0	0,0	0	0	0	0	10	0	0	10	100,0	4	4	0	0	0,0
2010	6573	Vorteil gr.Ausmaßes §300[2]1	1	0,0	0	0,0	0	1	0	0	0	0	0	1	100,0	1	1	0	0	0,0
2011	6573	Vorteil gr.Ausmaßes §300[2]1	1	0,0	0	0,0	0	0	1	0	0	0	0	1	100,0	1	1	0	0	0,0
2012	6573	Vorteil gr.Ausmaßes §300[2]1	1	0,0	0	0,0	1	0	0	0	0	0	0	1	100,0	3	3	0	0	0,0
2003	6600	Strafbarer Eigennutz	470	0,2	0	0,0	329	94	47	0	0	0	5	421	89,6	493	468	25	16	3,2
2004	6600	Strafbarer Eigennutz	395	0,2	1	0,3	262	91	42	0	0	0	6	346	87,6	405	376	29	27	6,7
2005	6600	Strafbarer Eigennutz	375	0,2	0	0,0	199	75	101	0	0	0	12	328	87,5	375	356	19	13	3,5
2006	6600	Strafbarer Eigennutz	376	0,2	0	0,0	237	82	57	0	0	0	11	332	88,3	365	341	24	17	4,7
2007	6600	strafbarer Eigennutz	347	0,2	1	0,3	212	84	51	0	0	0	14	313	90,2	355	332	23	16	4,5
2008	6600	strafbarer Eigennutz	284	0,1	0	0,0	182	57	45	0	0	0	9	252	88,7	293	277	16	18	6,1
2009	6600	strafbarer Eigennutz	382	0,2	1	0,3	233	67	82	0	0	0	10	343	89,8	379	357	22	14	3,7
2010	6600	strafbarer Eigennutz	302	0,2	0	0,0	189	68	45	0	0	0	9	254	84,1	275	258	17	11	4,0
2011	6600	strafbarer Eigennutz	438	0,2	0	0,0	217	127	94	0	0	0	9	405	92,5	425	415	10	30	7,1
2012	6600	strafbarer Eigennutz	447	0,2	0	0,0	268	117	62	0	0	0	5	412	92,2	434	414	20	12	2,8
2003	6610	-Glücksspiel	3	0,0	0	0,0	2	1	0	0	0	0	0	3	100,0	3	3	0	2	66,7
2004	6610	-Glücksspiel	9	0,0	0	0,0	1	1	7	0	0	0	0	6	66,7	10	8	2	2	20,0
2005	6610	-Glücksspiel	68	0,0	0	0,0	4	2	62	0	0	0	0	67	98,5	76	70	6	1	1,3
2006	6610	-Glücksspiel	24	0,0	0	0,0	5	3	16	0	0	0	0	23	95,8	26	15	11	4	15,4

Jahr	Schlüsselzahl der Tat	Straftaten	Erfasste Fälle	% Anteil an allen Taten	v. Spalte 2 Versuche Fälle		Tatort					Mit Schusswaffe		Aufklärung		Gesamtzahl der ermitt. Tatverd.	v. SPALTE 16			
							bis 20.000 Einw.	20.000 bis 100.000 Einw.	100.000 bis 500.000 Einw.	500.000 und mehr Einw.	unbekannt	gedroht	geschoss.	Fälle	in %		männl.	weibl.	Nichtdeutsche Tatverdächtige	
																			Anzahl	in %
0	1	2	3	4	5	6	7	8	9	10	11	12	13	14	15	16	17	18	19	20
2007	6610	Glücksspiel §§284,285,287	24	0,0	0	0,0	8	9	7	0	0	0	0	24	100,0	28	25	3	7	25,0
2008	6610	Glücksspiel §§284,285,287	9	0,0	0	0,0	2	1	6	0	0	0	0	9	100,0	10	10	0	6	60,0
2009	6610	Glücksspiel §§284,285,287	23	0,0	0	0,0	3	2	18	0	0	0	0	21	91,3	22	20	2	6	27,3
2010	6610	Glücksspiel §§284,285,287	6	0,0	0	0,0	2	1	3	0	0	0	0	5	83,3	8	4	4	4	50,0
2011	6610	Glücksspiel §§284,285,287	7	0,0	0	0,0	4	0	3	0	0	0	0	7	100,0	9	9	0	3	33,3
2012	6610	Glücksspiel §§284,285,287	2	0,0	0	0,0	0	0	2	0	0	0	0	2	100,0	2	2	0	0	0,0
2003	6620	-Wilderei	417	0,2	0	0,0	306	80	31	0	0	0	5	369	88,5	427	418	9	11	2,6
2004	6620	-Wilderei	363	0,2	0	0,0	255	79	29	0	0	0	6	317	87,3	367	347	20	23	6,3
2005	6620	-Wilderei	282	0,1	0	0,0	184	62	36	0	0	0	12	237	84,0	267	260	7	9	3,4
2006	6620	-Wilderei	323	0,1	0	0,0	221	66	36	0	0	0	11	280	86,7	305	301	4	10	3,3
2007	6620	Wilderei §§292,293	294	0,1	0	0,0	190	70	34	0	0	0	14	260	88,4	287	282	5	9	3,1
2008	6620	Wilderei §§292,293	242	0,1	0	0,0	163	46	33	0	0	0	9	210	86,8	240	237	3	7	2,9
2009	6620	Wilderei §§292,293	324	0,2	0	0,0	220	55	49	0	0	0	10	289	89,2	311	305	6	6	1,9
2010	6620	Wilderei §§292,293	274	0,1	0	0,0	175	63	36	0	0	0	9	227	82,8	237	232	5	7	3,0
2011	6620	Wilderei §§292,293	406	0,2	0	0,0	206	114	86	0	0	0	9	374	92,1	388	386	2	23	5,9
2012	6620	Wilderei §§292,293	421	0,2	0	0,0	257	109	55	0	0	0	5	387	91,9	405	392	13	8	2,0
2003	6621	.Jagdwilderei	70	0,0	0	0,0	65	3	2	0	0	0	5	28	40,0	36	35	1	0	0,0
2004	6621	.Jagdwilderei	58	0,0	0	0,0	48	8	2	0	0	0	6	25	43,1	34	27	7	0	0,0
2005	6621	.Jagdwilderei	64	0,0	0	0,0	58	6	0	0	0	0	12	26	40,6	32	30	2	0	0,0
2006	6621	.Jagdwilderei	57	0,0	0	0,0	48	7	2	0	0	0	11	23	40,4	26	26	0	1	3,8
2007	6621	+Jagdwilderei §292	51	0,0	0	0,0	46	5	0	0	0	0	14	22	43,1	34	33	1	0	0,0
2008	6621	+Jagdwilderei §292	56	0,0	0	0,0	43	11	2	0	0	0	9	27	48,2	38	37	1	0	0,0
2009	6621	+Jagdwilderei §292	56	0,0	0	0,0	46	8	2	0	0	0	10	29	51,8	33	32	1	0	0,0
2010	6621	+Jagdwilderei §292	62	0,0	0	0,0	46	10	6	0	0	0	9	25	40,3	31	29	2	2	6,5
2011	6621	+Jagdwilderei §292	46	0,0	0	0,0	37	8	1	0	0	0	9	19	41,3	20	20	0	0	0,0
2012	6621	+Jagdwilderei §292	39	0,0	0	0,0	33	6	0	0	0	0	5	13	33,3	16	16	0	1	6,3
2003	6630	-Wucher	9	0,0	0	0,0	6	2	1	0	0	0	0	9	100,0	11	11	0	0	0,0
2004	6630	-Wucher	2	0,0	0	0,0	1	1	0	0	0	0	0	1	50,0	2	2	0	0	0,0
2005	6630	-Wucher	3	0,0	0	0,0	2	1	0	0	0	0	0	2	66,7	3	3	0	0	0,0
2006	6630	-Wucher	2	0,0	0	0,0	1	1	0	0	0	0	0	2	100,0	2	2	0	0	0,0
2007	6630	Wucher §291	3	0,0	0	0,0	1	2	0	0	0	0	0	3	100,0	3	2	1	0	0,0
2008	6630	Wucher §291	1	0,0	0	0,0	0	0	1	0	0	0	0	1	100,0	1	1	0	0	0,0
2009	6630	Wucher §291	4	0,0	0	0,0	1	1	2	0	0	0	0	2	50,0	2	1	1	0	0,0
2010	6630	Wucher §291	4	0,0	0	0,0	1	0	3	0	0	0	0	4	100,0	4	4	0	0	0,0
2011	6630	Wucher §291	4	0,0	0	0,0	0	4	0	0	0	0	0	3	75,0	3	2	1	0	0,0
2012	6630	Wucher §291	10	0,0	0	0,0	2	6	2	0	0	0	0	9	90,0	10	9	1	3	30,0

Jahr	Schlüsselzahl der Tat	Straftaten	Erfasste Fälle	% Anteil an allen Taten	v. Spalte 2 Versuche Fälle		Tatort					Mit Schusswaffe		Aufklärung		Gesamtzahl der ermitt. Tatverd.	v. SPALTE 16			
							bis 20.000 Einw.	20.000 bis 100.000 Einw.	100.000 bis 500.000 Einw.	500.000 und mehr Einw.	unbekannt	gedroht	geschoss.	Fälle	in %		männl.	weibl.	Nichtdeutsche Tatverdächtige	
																			Anzahl	in %
0	1	2	3	4	5	6	7	8	9	10	11	12	13	14	15	16	17	18	19	20
2003	6700	Alle sonstigen ST gemäß StGB	39.823	17,4	208	0,5	15.441	13.135	11.247	0	0	0	57	19.075	47,9	20.202	16.267	3.935	518	2,6
2004	6700	Alle sonstigen ST gemäß StGB	39.183	17,1	254	0,6	15.285	13.051	10.842	0	5	1	66	18.641	47,6	19.310	15.503	3.807	488	2,5
2005	6700	Alle sonstigen ST gemäß StGB	38.546	17,8	263	0,7	14.639	13.027	10.852	0	28	0	50	18.830	48,9	18.471	14.797	3.674	506	2,7
2006	6700	Alle sonstigen ST gemäß StGB	40.610	18,8	281	0,7	14.921	13.850	11.838	0	1	0	42	19.452	47,9	18.241	14.498	3.743	489	2,7
2007	6700	alle sonst.ST StGB o.Ver.k.del	42.257	19,5	312	0,7	13.977	15.310	12.952	0	18	0	68	20.345	48,1	18.760	14.758	4.002	506	2,7
2008	6700	alle sonst.ST StGB o.Ver.k.del	41.634	20,1	353	0,8	13.492	15.170	12.935	0	37	0	35	18.696	44,9	17.218	13.504	3.714	480	2,8
2009	6700	alle sonst.ST StGB o.Ver.k.del	40.653	20,3	353	0,9	13.240	15.329	12.069	0	15	0	33	18.209	44,8	16.597	12.838	3.759	432	2,6
2010	6700	alle sonst.ST StGB o.Ver.k.del	35.414	18,7	305	0,9	11.068	14.208	10.131	0	7	0	31	16.748	47,3	15.863	12.026	3.837	545	3,4
2011	6700	alle sonst.ST StGB o.Ver.k.del	34.580	18,5	331	1,0	10.580	13.914	10.068	0	18	0	39	16.524	47,8	15.039	11.252	3.787	466	3,1
2012	6700	alle sonst.ST StGB o.Ver.k.del	35.659	18,8	358	1,0	11.644	14.220	9.713	0	82	0	56	17.432	48,9	15.832	11.714	4.118	485	3,1
2003	6710	-Verletzung Unterhaltspflicht	1.026	0,4	0	0,0	481	331	214	0	0	0	0	1.027	100,1	999	965	34	20	2,0
2004	6710	-Verletzung Unterhaltspflicht	1.079	0,5	0	0,0	491	351	235	0	2	0	0	1.080	100,1	950	910	40	15	1,6
2005	6710	-Verletzung Unterhaltspflicht	1.158	0,5	0	0,0	530	271	332	0	25	0	0	1.158	100,0	826	793	33	23	2,8
2006	6710	-Verletzung Unterhaltspflicht	819	0,4	0	0,0	457	250	112	0	0	0	0	819	100,0	715	686	29	12	1,7
2007	6710	Verl.d.Unterhaltspf.§170	597	0,3	0	0,0	298	229	69	0	1	0	0	597	100,0	590	571	19	7	1,2
2008	6710	Verl.d.Unterhaltspf.§170	547	0,3	0	0,0	253	217	75	0	2	0	0	547	100,0	531	508	23	18	3,4
2009	6710	Verl.d.Unterhaltspf.§170	500	0,2	0	0,0	250	174	76	0	0	0	0	500	100,0	488	460	28	9	1,8
2010	6710	Verl.d.Unterhaltspf.§170	417	0,2	0	0,0	177	176	64	0	0	0	0	417	100,0	406	387	19	15	3,7
2011	6710	Verl.d.Unterhaltspf.§170	403	0,2	0	0,0	188	153	61	0	1	0	0	403	100,0	392	383	9	13	3,3
2012	6710	Verl.d.Unterhaltspf.§170	384	0,2	0	0,0	166	162	56	0	0	0	0	384	100,0	376	356	20	13	3,5
2003	6720	-Verl.Fürsorge-/Erziehungspf	101	0,0	0	0,0	31	33	37	0	0	0	0	100	99,0	113	23	90	4	3,5
2004	6720	-Verl.Fürsorge-/Erziehungspf	96	0,0	0	0,0	18	44	34	0	0	0	0	95	99,0	102	23	79	5	4,9
2005	6720	-Verl.Fürsorge-/Erziehungspf	83	0,0	0	0,0	25	32	26	0	0	0	0	82	98,8	99	22	77	3	3,0
2006	6720	-Verl.Fürsorge-/Erziehungspf	102	0,0	0	0,0	33	34	35	0	0	0	0	99	97,1	121	28	93	5	4,1
2007	6720	Verl.d.Fürs-/Erzieh-pfl.§171	102	0,0	0	0,0	22	53	27	0	0	0	0	101	99,0	132	29	103	0	0,0
2008	6720	Verl.d.Fürs-/Erzieh-pfl.§171	93	0,0	0	0,0	23	35	35	0	0	0	0	93	100,0	105	21	84	8	7,6
2009	6720	Verl.d.Fürs-/Erzieh-pfl.§171	117	0,1	0	0,0	34	44	39	0	0	0	0	116	99,1	140	35	105	4	2,9
2010	6720	Verl.d.Fürs-/Erzieh-pfl.§171	99	0,1	0	0,0	21	38	40	0	0	0	0	96	97,0	118	31	87	2	1,7
2011	6720	Verl.d.Fürs-/Erzieh-pfl.§171	101	0,1	0	0,0	21	33	47	0	0	0	0	96	95,0	114	25	89	1	0,9
2012	6720	Verl.d.Fürs-/Erzieh-pfl.§171	123	0,1	0	0,0	21	55	47	0	0	0	0	120	97,6	145	34	111	2	1,4
2003	6730	-Beleidigung	5.154	2,2	0	0,0	2.286	1.776	1.092	0	0	0	0	4.885	94,8	5.136	3.437	1.699	132	2,6
2004	6730	-Beleidigung	5.343	2,3	0	0,0	2.366	1.850	1.126	0	1	0	0	5.033	94,2	5.172	3.514	1.658	142	2,7
2005	6730	-Beleidigung	5.860	2,7	0	0,0	2.548	2.071	1.238	0	3	0	0	5.561	94,9	5.680	3.870	1.810	157	2,8
2006	6730	-Beleidigung	6.176	2,9	0	0,0	2.516	2.255	1.404	0	1	0	0	5.794	93,8	5.818	3.998	1.820	161	2,8
2007	6730	Beleidigung §§185-187,189	6.715	3,1	0	0,0	2.513	2.622	1.573	0	7	0	0	6.220	92,6	6.309	4.272	2.037	209	3,3
2008	6730	Beleidigung §§185-187,189	6.394	3,1	0	0,0	2.335	2.477	1.574	0	8	0	0	5.896	92,2	6.010	4.129	1.881	186	3,1

Jahr	Schlüsselzahl der Tat	Straftaten	Erfasste Fälle	% Anteil an allen Taten	v. Spalte 2 Versuche		Tatort					Mit Schusswaffe		Aufklärung		Gesamtzahl der ermitt. Tatverd.	v. SPALTE 16			
							bis 20.000 Einw.	20.000 bis 100.000 Einw.	100.000 bis 500.000 Einw.	500.000 und mehr Einw.	unbekannt	gedroht	geschoss.	Fälle	in %		männl.	weibl.	Nichtdeutsche Tatverdächtige	
																			Anzahl	in %
0	1	2	3	4	5	6	7	8	9	10	11	12	13	14	15	16	17	18	19	20
2009	6730	Beleidigung §§185-187,189	6.500	3,2	0	0,0	2.324	2.562	1.612	0	2	0	0	6.045	93,0	5.955	3.967	1.988	164	2,8
2010	6730	Beleidigung §§185-187,189	6.658	3,5	0	0,0	2.260	2.680	1.717	0	1	0	0	6.151	92,4	6.076	3.949	2.127	194	3,2
2011	6730	Beleidigung §§185-187,189	6.575	3,5	0	0,0	2.234	2.703	1.634	0	4	0	0	6.092	92,7	5.942	3.822	2.120	185	3,1
2012	6730	Beleidigung §§185-187,189	7.350	3,9	0	0,0	2.565	3.008	1.770	0	7	0	0	6.840	93,1	6.604	4.265	2.339	175	2,6
2003	6731	-Beleidigung auf sex Grundl.	264	0,1	0	0,0	96	87	81	0	0	0	0	217	82,2	228	206	22	20	8,8
2004	6731	-Beleidigung auf sex Grundl.	329	0,1	0	0,0	133	110	86	0	0	0	0	257	78,1	240	213	27	9	3,8
2005	6731	-Beleidigung auf sex Grundl.	388	0,2	0	0,0	149	139	99	0	1	0	0	326	84,0	334	287	47	18	5,4
2006	6731	-Beleidigung auf sex Grundl.	406	0,2	0	0,0	153	152	101	0	0	0	0	332	81,8	338	302	36	22	6,5
2007	6731	Beleidigung a.sex.Grundlage	889	0,4	0	0,0	320	349	220	0	0	0	0	730	82,1	766	576	190	32	4,2
2008	6731	Beleidigung a.sex.Grundlage	977	0,5	0	0,0	363	360	249	0	5	0	0	826	84,5	891	635	256	35	3,9
2009	6731	Beleidigung a.sex.Grundlage	1.111	0,6	0	0,0	375	487	249	0	0	0	0	963	86,7	1.028	737	291	41	4,0
2010	6731	Beleidigung a.sex.Grundlage	1.202	0,6	0	0,0	339	557	306	0	0	0	0	1.019	84,8	1.064	754	310	55	5,2
2011	6731	Beleidigung a.sex.Grundlage	1.298	0,7	0	0,0	360	572	365	0	1	0	0	1.124	86,6	1.114	775	339	48	4,3
2012	6731	Beleidigung a.sex.Grundlage	1.351	0,7	0	0,0	420	589	339	0	3	0	0	1.195	88,5	1.226	888	338	57	4,6
2003	6740	-Sachbeschädigung	29.375	12,8	174	0,6	10.600	9.580	9.195	0	0	0	53	9.800	33,4	10.789	9.473	1.316	237	2,2
2004	6740	-Sachbeschädigung	28.604	12,5	200	0,7	10.542	9.288	8.773	0	1	0	66	9.264	32,4	9.960	8.743	1.217	245	2,5
2005	6740	-Sachbeschädigung	27.676	12,8	212	0,8	9.801	9.281	8.594	0	0	0	48	9.098	32,9	9.274	8.228	1.046	235	2,5
2006	6740	-Sachbeschädigung	29.854	13,8	240	0,8	10.292	9.889	9.673	0	0	0	42	9.950	33,3	9.198	8.123	1.075	215	2,3
2007	6740	Sachbeschädigung §§303-305a	30.817	14,2	267	0,9	9.453	10.748	10.610	0	6	0	68	10.274	33,3	9.091	8.060	1.031	185	2,0
2008	6740	Sachbeschädigung §§303-305a	31.159	15,1	288	0,9	9.568	11.042	10.541	0	8	0	35	9.710	31,2	8.660	7.565	1.095	194	2,2
2009	6740	Sachbeschädigung §§303-305a	29.979	14,9	301	1,0	9.267	10.976	9.732	0	4	0	32	9.160	30,6	8.101	7.097	1.004	185	2,3
2010	6740	Sachbeschädigung §§303-305a	24.997	13,2	255	1,0	7.411	9.905	7.681	0	0	0	27	7.777	31,1	7.400	6.396	1.004	223	3,0
2011	6740	Sachbeschädigung §§303-305a	23.951	12,8	274	1,1	6.922	9.504	7.522	0	3	0	37	7.336	30,6	6.731	5.816	915	183	2,7
2012	6740	Sachbeschädigung §§303-305a	24.139	12,8	286	1,2	7.563	9.499	7.066	0	11	0	54	7.599	31,5	6.784	5.780	1.004	181	2,7
2003	6741	.Sachbeschädigung an Kfz.	7.331	3,2	36	0,5	2.581	2.575	2.175	0	0	0	3	2.149	29,3	2.307	2.013	294	64	2,8
2004	6741	.Sachbeschädigung an Kfz.	7.510	3,3	64	0,9	2.722	2.640	2.148	0	0	0	9	2.256	30,0	2.218	1.948	270	40	1,8
2005	6741	.Sachbeschädigung an Kfz.	7.204	3,3	67	0,9	2.463	2.660	2.081	0	0	0	11	2.019	28,0	2.122	1.902	220	56	2,6
2006	6741	.Sachbeschädigung an Kfz.	7.176	3,3	63	0,9	2.327	2.631	2.218	0	0	0	9	2.026	28,2	2.020	1.792	228	46	2,3
2007	6741	Sachbeschädigung an Kfz	7.455	3,4	71	1,0	2.409	2.885	2.161	0	0	0	14	2.117	28,4	2.125	1.874	251	45	2,1
2008	6741	Sachbeschädigung an Kfz	7.647	3,7	69	0,9	2.229	2.862	2.553	0	3	0	4	2.036	26,6	1.891	1.651	240	46	2,4
2009	6741	Sachbeschädigung an Kfz	7.418	3,7	70	0,9	2.107	2.799	2.511	0	1	0	1	2.053	27,7	1.739	1.504	235	49	2,8
2010	6741	Sachbeschädigung an Kfz	6.480	3,4	68	1,0	1.875	2.638	1.967	0	0	0	6	1.632	25,2	1.672	1.443	229	64	3,8
2011	6741	Sachbeschädigung an Kfz	6.433	3,4	76	1,2	1.713	2.595	2.124	0	1	0	7	1.478	23,0	1.478	1.270	208	50	3,4
2012	6741	Sachbeschädigung an Kfz	6.107	3,2	80	1,3	1.790	2.382	1.935	0	0	0	5	1.562	25,6	1.500	1.289	211	35	2,3
2002	6742	.Datenveränd./Computersabot.	10	0,0	0	0,0	3	3	4	0	0	0	0	4	40,0	6	5	1	0	0,0
2003	6742	.Datenveränd./Computersabot.	10	0,0	1	10,0	2	8	0	0	0	0	0	4	40,0	4	3	1	0	0,0

Jahr	Schlüsselzahl der Tat	Straftaten	Erfasste Fälle	% Anteil an allen Taten	v. Spalte 2 Versuche		Tatort					Mit Schusswaffe		Aufklärung		Gesamtzahl der ermitt. Tatverd.	v. SPALTE 16			
							bis 20.000 Einw.	20.000 bis 100.000 Einw.	100.000 bis 500.000 Einw.	500.000 und mehr Einw.	unbekannt	gedroht	geschoss.	Fälle	in %		männl.	weibl.	Nichtdeutsche Tatverdächtige	
																			Anzahl	in %
0	1	2	3	4	5	6	7	8	9	10	11	12	13	14	15	16	17	18	19	20
2004 6742		.Datenveränd./Computersabot.	17	0,0	0	0,0	10	4	3	0	0	0	0	8	47,1	8	7	1	0	0,0
2005 6742		.Datenveränd./Computersabot.	26	0,0	9	34,6	14	6	6	0	0	0	0	8	30,8	6	6	0	0	0,0
2006 6742		.Datenveränd./Computersabot.	25	0,0	5	20,0	6	5	14	0	0	0	0	8	32,0	8	7	1	0	0,0
2007 6742		Datenveränd./Comp.-sabot.	24	0,0	2	8,3	4	17	3	0	0	0	0	13	54,2	14	11	3	2	14,3
2008 6742		Datenveränd./Comp.-sabot.	40	0,0	3	7,5	10	12	18	0	0	0	0	13	32,5	12	10	2	0	0,0
2009 6742		Datenveränd./Comp.-sabot.	35	0,0	2	5,7	7	16	10	0	2	0	0	17	48,6	21	17	4	2	9,5
2010 6742		Datenveränd./Comp.-sabot.	45	0,0	3	6,7	16	16	13	0	0	0	0	24	53,3	23	18	5	2	8,7
2011 6742		Datenveränd./Comp.-sabot.	56	0,0	5	8,9	15	24	16	0	1	0	0	24	42,9	25	19	6	1	4,0
2012 6742		Datenveränd./Comp.-sabot.	125	0,1	26	20,8	64	39	12	0	10	0	0	23	18,4	25	20	5	0	0,0
2003 6743		.Sonst. Sachbeschäd./Straßen	3.756	1,6	15	0,4	1.351	1.348	1.057	0	0	0	5	1.403	37,4	1.754	1.587	167	8	0,5
2004 6743		.Sonst. Sachbeschäd./Straßen	4.871	2,1	19	0,4	1.891	1.736	1.244	0	0	0	8	1.713	35,2	1.953	1.786	167	22	1,1
2005 6743		.Sonst. Sachbeschäd./Straßen	5.114	2,4	32	0,6	1.855	1.922	1.337	0	0	0	9	1.777	34,7	1.960	1.817	143	24	1,2
2006 6743		.Sonst. Sachbeschäd./Straßen	6.716	3,1	29	0,4	2.258	2.332	2.126	0	0	0	8	2.564	38,2	2.229	2.038	191	26	1,2
2007 6743		sonst.Sachb.a.Str/Wege/Plätze	7.296	3,4	38	0,5	1.956	2.424	2.916	0	0	0	18	2.842	39,0	2.400	2.207	193	33	1,4
2008 6743		sonst.Sachb.a.Str/Wege/Plätze	6.648	3,2	48	0,7	1.659	2.191	2.798	0	0	0	6	2.200	33,1	2.062	1.880	182	32	1,6
2009 6743		sonst.Sachb.a.Str/Wege/Plätze	5.965	3,0	55	0,9	1.541	2.143	2.281	0	0	0	7	1.925	32,3	1.905	1.761	144	35	1,8
2010 6743		sonst.Sachb.a.Str/Wege/Plätze	4.417	2,3	35	0,8	1.105	1.723	1.589	0	0	0	4	1.559	35,3	1.467	1.352	115	29	2,0
2011 6743		sonst.Sachb.a.Str/Wege/Plätze	4.551	2,4	32	0,7	1.134	1.688	1.729	0	0	0	3	1.394	30,6	1.386	1.244	142	19	1,4
2012 6743		sonst.Sachb.a.Str/Wege/Plätze	4.791	2,5	48	1,0	1.385	1.801	1.604	0	1	0	16	1.477	30,8	1.299	1.165	134	22	1,7
2003 6745		.Zerstörung Arbeitsmittel	16	0,0	1	6,3	1	6	9	0	0	0	0	7	43,8	7	7	0	0	0,0
2004 6745		.Zerstörung Arbeitsmittel	12	0,0	4	33,3	4	3	5	0	0	0	0	8	66,7	9	7	2	1	11,1
2005 6745		.Zerstörung Arbeitsmittel	17	0,0	2	11,8	4	9	4	0	0	0	0	10	58,8	14	14	0	0	0,0
2006 6745		.Zerstörung Arbeitsmittel	18	0,0	3	16,7	6	6	6	0	0	0	0	15	83,3	16	14	2	0	0,0
2007 6745		Zerst.wicht.Arbeitsm. §305	15	0,0	6	40,0	6	2	7	0	0	0	0	8	53,3	9	8	1	0	0,0
2008 6745		Zerst.wicht.Arbeitsm. §305	18	0,0	3	16,7	7	3	8	0	0	0	0	10	55,6	13	11	2	0	0,0
2009 6745		Zerst.wicht.Arbeitsm. §305	17	0,0	2	11,8	5	7	5	0	0	0	0	12	70,6	15	14	1	0	0,0
2010 6745		Zerst.wicht.Arbeitsm. §305	17	0,0	6	35,3	3	6	8	0	0	0	0	7	41,2	10	9	1	2	20,0
2011 6745		Zerst.wicht.Arbeitsm. §305	9	0,0	2	22,2	2	3	4	0	0	0	0	5	55,6	5	5	0	0	0,0
2012 6745		Zerst.wicht.Arbeitsm. §305	14	0,0	1	7,1	2	8	4	0	0	0	0	10	71,4	10	9	1	1	10,0
2003 6750		-Sprengstoff-/Strahlungsverbr	15	0,0	5	33,3	13	1	1	0	0	0	0	11	73,3	13	10	3	0	0,0
2004 6750		-Sprengstoff-/Strahlungsverbr	21	0,0	5	23,8	8	8	5	0	0	0	0	12	57,1	17	17	0	0	0,0
2005 6750		-Sprengstoff-/Strahlungsverbr	25	0,0	3	12,0	16	3	6	0	0	0	0	14	56,0	19	19	0	1	5,3
2006 6750		-Sprengstoff-/Strahlungsverbr	12	0,0	3	25,0	8	4	0	0	0	0	0	12	100,0	18	17	1	0	0,0
2007 6750		Sprengstoff-/Strahlungsverbr.	13	0,0	3	23,1	3	8	2	0	0	0	0	5	38,5	8	8	0	0	0,0
2008 6750		Sprengstoff-/Strahlungsverbr.	9	0,0	3	33,3	3	1	4	0	1	0	0	7	77,8	7	7	0	0	0,0
2009 6750		Sprengstoff-/Strahlungsverbr.	13	0,0	3	23,1	8	3	2	0	0	0	0	9	69,2	14	12	2	1	7,1

Jahr	Schlüsselzahl der Tat	Straftaten	Erfasste Fälle	% Anteil an allen Taten	v. Spalte 2 Versuche		Tatort					Mit Schusswaffe		Aufklärung		Gesamtzahl der ermitt. Tatverd.	v. SPALTE 16			
							bis 20.000 Einw.	20.000 bis 100.000 Einw.	100.000 bis 500.000 Einw.	500.000 und mehr Einw.	unbekannt	gedroht	geschoss.	Fälle	in %		männl.	weibl.	Nichtdeutsche Tatverdächtige	
																			Anzahl	in %
0	1	2	3	4	5	6	7	8	9	10	11	12	13	14	15	16	17	18	19	20
2010	6750	Sprengstoff-/Strahlungsverbr.	57	0,0	4	7,0	22	14	21	0	0	0	0	24	42,1	34	34	0	2	5,9
2011	6750	Sprengstoff-/Strahlungsverbr.	98	0,1	2	2,0	37	45	16	0	0	0	0	34	34,7	38	34	4	0	0,0
2012	6750	Sprengstoff-/Strahlungsverbr.	119	0,1	11	9,2	37	54	28	0	0	0	0	35	29,4	46	45	1	1	2,2
2003	6752	.Herbeif. Sprengstoffexpl.	15	0,0	5	33,3	13	1	1	0	0	0	0	11	73,3	13	10	3	0	0,0
2004	6752	.Herbeif. Sprengstoffexpl.	21	0,0	5	23,8	8	8	5	0	0	0	0	12	57,1	17	17	0	0	0,0
2005	6752	.Herbeif. Sprengstoffexpl.	21	0,0	3	14,3	12	3	6	0	0	0	0	11	52,4	17	17	0	1	5,9
2006	6752	.Herbeif. Sprengstoffexpl.	12	0,0	3	25,0	8	4	0	0	0	0	0	12	100,0	18	17	1	0	0,0
2007	6752	Herbeif.e.Sprengstoffexpl.	13	0,0	3	23,1	3	8	2	0	0	0	0	5	38,5	8	8	0	0	0,0
2008	6752	Herbeif.e.Sprengstoffexpl.	8	0,0	3	37,5	3	1	4	0	0	0	0	6	75,0	6	6	0	0	0,0
2009	6752	Herbeif.e.Sprengstoffexpl.	13	0,0	3	23,1	8	3	2	0	0	0	0	9	69,2	14	12	2	1	7,1
2010	6752	Herbeif.e.Sprengstoffexpl.	56	0,0	4	7,1	22	13	21	0	0	0	0	24	42,9	34	34	0	2	5,9
2011	6752	Herbeif.e.Sprengstoffexpl.	98	0,1	2	2,0	37	45	16	0	0	0	0	34	34,7	38	34	4	0	0,0
2012	6752	Herbeif.e.Sprengstoffexpl.	119	0,1	11	9,2	37	54	28	0	0	0	0	35	29,4	46	45	1	1	2,2
2005	6754	.Vorber Expl./Strahlungsverbr	4	0,0	0	0,0	4	0	0	0	0	0	0	3	75,0	4	4	0	0	0,0
2008	6754	Vorber.e.Expl./Strahl.-verbr	1	0,0	0	0,0	0	0	0	0	1	0	0	1	100,0	1	1	0	0	0,0
2010	6754	Vorber.e.Expl./Strahl.-verbr	1	0,0	0	0,0	0	1	0	0	0	0	0	0	0,0	0	0	0	0	0,0
2003	6760	-Straftaten gegen die Umwelt	1.628	0,7	12	0,7	867	446	315	0	0	0	0	1.336	82,1	1.754	1.473	281	93	5,3
2004	6760	-Straftaten gegen die Umwelt	1.226	0,5	12	1,0	676	382	167	0	1	0	0	984	80,3	1.372	1.181	191	36	2,6
2005	6760	-Straftaten gegen die Umwelt	953	0,4	10	1,0	553	255	145	0	0	0	0	752	78,9	1.017	874	143	42	4,1
2006	6760	-Straftaten gegen die Umwelt	1.118	0,5	6	0,5	627	342	149	0	0	0	0	875	78,3	1.119	952	167	57	5,1
2007	6760	Straftaten gegen die Umwelt	1.072	0,5	6	0,6	640	305	127	0	0	0	0	859	80,1	1.180	989	191	61	5,2
2008	6760	Straftaten gegen die Umwelt	617	0,3	6	1,0	357	173	86	0	1	0	0	434	70,3	638	548	90	49	7,7
2009	6760	Straftaten gegen die Umwelt	511	0,3	12	2,3	320	145	46	0	0	0	0	336	65,8	473	424	49	36	7,6
2010	6760	Straftaten gegen die Umwelt	522	0,3	3	0,6	310	159	53	0	0	0	0	375	71,8	532	459	73	46	8,6
2011	6760	Straftaten gegen die Umwelt	512	0,3	4	0,8	290	172	50	0	0	0	0	362	70,7	488	422	66	34	7,0
2012	6760	Straftaten gegen die Umwelt	514	0,3	6	1,2	305	152	57	0	0	0	0	379	73,7	528	457	71	53	10,0
2003	6761	.Verunreinigung e.Gewässers	128	0,1	5	3,9	82	16	30	0	0	0	0	96	75,0	120	102	18	6	5,0
2004	6761	.Verunreinigung e.Gewässers	78	0,0	1	1,3	46	25	7	0	0	0	0	50	64,1	65	51	14	3	4,6
2005	6761	.Verunreinigung e.Gewässers	96	0,0	2	2,1	67	15	14	0	0	0	0	59	61,5	80	68	12	6	7,5
2006	6761	.Verunreinigung e.Gewässers	110	0,1	1	0,9	49	53	8	0	0	0	0	73	66,4	54	44	10	3	5,6
2007	6761	Gewässerunreinigung §324	81	0,0	1	1,2	55	15	11	0	0	0	0	53	65,4	72	64	8	14	19,4
2008	6761	Gewässerunreinigung §324	72	0,0	2	2,8	38	16	18	0	0	0	0	37	51,4	45	43	2	3	6,7
2009	6761	Gewässerunreinigung §324	80	0,0	3	3,8	54	17	9	0	0	0	0	48	60,0	60	57	3	8	13,3
2010	6761	Gewässerunreinigung §324	75	0,0	1	1,3	48	18	9	0	0	0	0	43	57,3	60	54	6	9	15,0
2011	6761	Gewässerunreinigung §324	84	0,0	1	1,2	54	18	12	0	0	0	0	41	48,8	52	48	4	6	11,5
2012	6761	Gewässerunreinigung §324	55	0,0	2	3,6	32	17	6	0	0	0	0	28	50,9	38	38	0	6	15,8



Jahr	Schlüsselzahl der Tat	Straftaten	Erfasste Fälle	% Anteil an allen Taten	v. Spalte 2 Versuche Fälle		Tatort					Mit Schusswaffe		Aufklärung		Gesamtzahl der ermitt. Tatverd.	v. SPALTE 16			
							bis 20.000 Einw.	20.000 bis 100.000 Einw.	100.000 bis 500.000 Einw.	500.000 und mehr Einw.	unbekannt	gedroht	geschoss.	Fälle	in %		männl.	weibl.	Nichtdeutsche Tatverdächtige	
																			Anzahl	in %
0	1	2	3	4	5	6	7	8	9	10	11	12	13	14	15	16	17	18	19	20
2003 6762	.Luftverunreinigung		10	0,0	0	0,0	6	2	2	0	0	0	0	9	90,0	10	9	1	0	0,0
2004 6762	.Luftverunreinigung		4	0,0	0	0,0	3	1	0	0	0	0	0	3	75,0	6	5	1	0	0,0
2005 6762	.Luftverunreinigung		3	0,0	0	0,0	1	1	1	0	0	0	0	3	100,0	3	3	0	0	0,0
2006 6762	.Luftverunreinigung		6	0,0	0	0,0	4	2	0	0	0	0	0	4	66,7	5	5	0	1	20,0
2007 6762	Luftverunreinigung §325		6	0,0	1	16,7	2	3	1	0	0	0	0	5	83,3	5	3	2	1	20,0
2008 6762	Luftverunreinigung §325		4	0,0	0	0,0	0	3	1	0	0	0	0	2	50,0	2	2	0	0	0,0
2009 6762	Luftverunreinigung §325		8	0,0	0	0,0	6	2	0	0	0	0	0	6	75,0	17	17	0	0	0,0
2010 6762	Luftverunreinigung §325		4	0,0	0	0,0	3	1	0	0	0	0	0	4	100,0	5	4	1	0	0,0
2011 6762	Luftverunreinigung §325		14	0,0	0	0,0	3	9	2	0	0	0	0	10	71,4	12	11	1	0	0,0
2012 6762	Luftverunreinigung §325		6	0,0	0	0,0	3	2	1	0	0	0	0	5	83,3	6	6	0	1	16,7
2004 6763	.Verurs. Lärm/n.ionis. Strah		1	0,0	0	0,0	1	0	0	0	0	0	0	1	100,0	1	1	0	0	0,0
2005 6763	.Verurs. Lärm/n.ionis. Strah		1	0,0	0	0,0	0	0	1	0	0	0	0	1	100,0	1	1	0	0	0,0
2006 6763	.Verurs. Lärm/n.ionis. Strah		1	0,0	0	0,0	0	0	1	0	0	0	0	1	100,0	1	1	0	0	0,0
2010 6763	Verur.v.Lärm/Ersch./Strahlen		1	0,0	0	0,0	0	1	0	0	0	0	0	1	100,0	1	0	1	0	0,0
2011 6763	Verur.v.Lärm/Ersch./Strahlen		3	0,0	0	0,0	0	3	0	0	0	0	0	3	100,0	2	1	1	0	0,0
2012 6763	Verur.v.Lärm/Ersch./Strahlen		1	0,0	0	0,0	0	0	1	0	0	0	0	1	100,0	1	1	0	0	0,0
2003 6764	.unerl. Umgg m gef. Abfällen		1.285	0,6	6	0,5	658	381	246	0	0	0	0	1.071	83,3	1.429	1.193	236	79	5,5
2004 6764	.unerl. Umgg m gef. Abfällen		937	0,4	8	0,9	508	296	132	0	1	0	0	761	81,2	1.058	909	149	30	2,8
2005 6764	.unerl. Umgg m gef. Abfällen		661	0,3	4	0,6	381	177	103	0	0	0	0	538	81,4	746	648	98	27	3,6
2006 6764	.unerl. Umgg m gef. Abfällen		841	0,4	2	0,2	479	253	109	0	0	0	0	672	79,9	891	750	141	48	5,4
2007 6764	unerl.Umgg.m.gef.Ab. §326		757	0,3	2	0,3	400	263	94	0	0	0	0	594	78,5	817	697	120	35	4,3
2008 6764	unerl.Umgg.m.gef.Ab. §326		456	0,2	3	0,7	262	132	62	0	0	0	0	330	72,4	485	410	75	41	8,5
2009 6764	unerl.Umgg.m.gef.Ab. §326		342	0,2	7	2,0	200	110	32	0	0	0	0	217	63,5	321	286	35	22	6,9
2010 6764	unerl.Umgg.m.gef.Ab. §326		354	0,2	2	0,6	196	122	36	0	0	0	0	251	70,9	369	316	53	29	7,9
2011 6764	unerl.Umgg.m.gef.Ab. §326		328	0,2	3	0,9	177	120	31	0	0	0	0	235	71,6	331	278	53	26	7,9
2012 6764	unerl.Umgg.m.gef.Ab. §326		338	0,2	4	1,2	201	101	36	0	0	0	0	247	73,1	341	289	52	40	11,7
2003 6765	.Unerlaubt Betreiben Anlage		51	0,0	0	0,0	25	9	17	0	0	0	0	50	98,0	77	69	8	8	10,4
2004 6765	.Unerlaubt Betreiben Anlage		61	0,0	0	0,0	33	18	10	0	0	0	0	61	100,0	105	93	12	2	1,9
2005 6765	.Unerlaubt Betreiben Anlage		37	0,0	0	0,0	19	7	11	0	0	0	0	36	97,3	57	51	6	6	10,5
2006 6765	.Unerlaubt Betreiben Anlage		50	0,0	0	0,0	29	10	11	0	0	0	0	47	94,0	63	60	3	4	6,3
2007 6765	unerl.Betreib.v.Anlagen §327		28	0,0	0	0,0	14	7	7	0	0	0	0	28	100,0	57	49	8	5	8,8
2008 6765	unerl.Betreib.v.Anlagen §327		41	0,0	0	0,0	27	11	3	0	0	0	0	37	90,2	72	64	8	2	2,8
2009 6765	unerl.Betreib.v.Anlagen §327		35	0,0	0	0,0	29	5	1	0	0	0	0	34	97,1	47	41	6	4	8,5
2010 6765	unerl.Betreib.v.Anlagen §327		48	0,0	0	0,0	38	7	3	0	0	0	0	48	100,0	71	60	11	3	4,2
2011 6765	unerl.Betreib.v.Anlagen §327		51	0,0	0	0,0	36	12	3	0	0	0	0	48	94,1	65	58	7	0	0,0
2012 6765	unerl.Betreib.v.Anlagen §327		58	0,0	0	0,0	36	15	7	0	0	0	0	58	100,0	106	91	15	4	3,8

Jahr	Schlüsselzahl der Tat	Straftaten	Erfasste Fälle	% Anteil an allen Taten	v. Spalte 2 Versuche Fälle		Tatort					Mit Schusswaffe		Aufklärung		Gesamtzahl der ermitt. Tatverd.	v. SPALTE 16			
							bis 20.000 Einw.	20.000 bis 100.000 Einw.	100.000 bis 500.000 Einw.	500.000 und mehr Einw.	unbekannt	gedroht	geschoss.	Fälle	in %		männl.	weibl.	Nichtdeutsche Tatverdächtige	
																			Anzahl	in %
0	1	2	3	4	5	6	7	8	9	10	11	12	13	14	15	16	17	18	19	20
2003	6766	.Unerl. Umgang m radioakt. S	5	0,0	0	0,0	1	1	3	0	0	0	0	3	60,0	5	5	0	0	0,0
2004	6766	.Unerl. Umgang m radioakt. S	4	0,0	0	0,0	2	2	0	0	0	0	0	3	75,0	4	4	0	0	0,0
2005	6766	.Unerl. Umgang m radioakt. S	5	0,0	0	0,0	3	0	2	0	0	0	0	4	80,0	7	5	2	0	0,0
2006	6766	.Unerl. Umgang m radioakt. S	15	0,0	1	6,7	7	0	8	0	0	0	0	15	100,0	30	28	2	0	0,0
2007	6766	unerl. Umg.m.radioakt.St.u.a.	9	0,0	0	0,0	2	1	6	0	0	0	0	9	100,0	27	26	1	2	7,4
2008	6766	unerl. Umg.m.radioakt.St.u.a.	3	0,0	0	0,0	1	1	1	0	0	0	0	3	100,0	8	7	1	0	0,0
2009	6766	unerl. Umg.m.radioakt.St.u.a.	2	0,0	0	0,0	1	1	0	0	0	0	0	2	100,0	2	2	0	0	0,0
2010	6766	unerl. Umg.m.radioakt.St.u.a.	3	0,0	0	0,0	2	0	1	0	0	0	0	3	100,0	5	5	0	0	0,0
2011	6766	unerl. Umg.m.radioakt.St.u.a.	3	0,0	0	0,0	2	1	0	0	0	0	0	3	100,0	4	4	0	1	25,0
2012	6766	unerl. Umg.m.radioakt.St.u.a.	3	0,0	0	0,0	0	2	1	0	0	0	0	2	66,7	3	3	0	0	0,0
2003	6767	.Gefährd. schutzbed. Gebiete	2	0,0	0	0,0	2	0	0	0	0	0	0	1	50,0	1	1	0	0	0,0
2004	6767	.Gefährd. schutzbed. Gebiete	1	0,0	0	0,0	1	0	0	0	0	0	0	0	0,0	0	0	0	0	0,0
2005	6767	.Gefährd. schutzbed. Gebiete	2	0,0	0	0,0	1	0	1	0	0	0	0	2	100,0	2	2	0	0	0,0
2006	6767	.Gefährd. schutzbed. Gebiete	1	0,0	0	0,0	1	0	0	0	0	0	0	1	100,0	2	2	0	0	0,0
2007	6767	Gef. schutzbed. Gebiete §329	1	0,0	0	0,0	1	0	0	0	0	0	0	1	100,0	1	1	0	0	0,0
2011	6767	Gef. schutzbed. Gebiete §329	2	0,0	0	0,0	2	0	0	0	0	0	0	1	50,0	1	1	0	0	0,0
2005	6768	.Abfallein-, -aus-/-durchfuhr	1	0,0	0	0,0	1	0	0	0	0	0	0	1	100,0	1	1	0	0	0,0
2006	6768	.Abfallein-, -aus-/-durchfuhr	4	0,0	0	0,0	2	1	1	0	0	0	0	4	100,0	5	5	0	0	0,0
2007	6768	Abfallein-/ -aus-u.-durchfuhr	2	0,0	0	0,0	2	0	0	0	0	0	0	1	50,0	1	1	0	1	100,0
2008	6768	Abfallein-/ -aus-u.-durchfuhr	1	0,0	0	0,0	1	0	0	0	0	0	0	1	100,0	2	2	0	0	0,0
2003	6769	.Schw. Gef.Freisetzen Giften	3	0,0	0	0,0	1	2	0	0	0	0	0	1	33,3	1	1	0	1	100,0
2004	6769	.Schw. Gef.Freisetzen Giften	1	0,0	0	0,0	0	1	0	0	0	0	0	1	100,0	1	1	0	0	0,0
2005	6769	.Schw. Gef.Freisetzen Giften	2	0,0	0	0,0	2	0	0	0	0	0	0	2	100,0	3	2	1	0	0,0
2006	6769	.Schw. Gef.Freisetzen Giften	2	0,0	0	0,0	0	0	2	0	0	0	0	2	100,0	3	3	0	0	0,0
2007	6769	schw.Gef.d.Freis.v.Giften	1	0,0	0	0,0	1	0	0	0	0	0	0	0	0,0	0	0	0	0	0,0
2009	6769	schw.Gef.d.Freis.v.Giften	1	0,0	0	0,0	1	0	0	0	0	0	0	1	100,0	3	3	0	0	0,0
2012	6769	schw.Gef.d.Freis.v.Giften	6	0,0	0	0,0	4	0	2	0	0	0	0	4	66,7	3	3	0	0	0,0
2004	6770	-Gemeingef. Vergift. u. fahrl	1	0,0	0	0,0	1	0	0	0	0	0	0	1	100,0	1	1	0	0	0,0
2005	6770	-Gemeingef. Vergift. u. fahrl	2	0,0	0	0,0	1	1	0	0	0	0	0	2	100,0	2	2	0	0	0,0
2006	6770	-Gemeingef. Vergift. u. fahrl	1	0,0	0	0,0	0	1	0	0	0	0	0	1	100,0	1	1	0	0	0,0
2009	6770	gemeingef.Vergiftung	1	0,0	0	0,0	1	0	0	0	0	0	0	1	100,0	1	1	0	0	0,0
2012	6770	gemeingef.Vergiftung	1	0,0	0	0,0	1	0	0	0	0	0	0	0	0,0	0	0	0	0	0,0
2003	6780	-Ausspähen v. Daten	12	0,0	0	0,0	3	5	4	0	0	0	0	12	100,0	18	14	4	0	0,0
2004	6780	-Ausspähen v. Daten	28	0,0	0	0,0	14	10	4	0	0	0	0	19	67,9	20	16	4	1	5,0
2005	6780	-Ausspähen v. Daten	34	0,0	0	0,0	12	13	9	0	0	0	0	20	58,8	23	19	4	2	8,7

Jahr	Schlüsselzahl der Tat	Straftaten	Erfasste Fälle	% Anteil an allen Taten	v. Spalte 2 Versuche Fälle		Tatort					Mit Schusswaffe		Aufklärung		Gesamtzahl der ermitt. Tatverd.	v. SPALTE 16			
							bis 20.000 Einw.	20.000 bis 100.000 Einw.	100.000 bis 500.000 Einw.	500.000 und mehr Einw.	unbekannt	gedroht	geschoss.	Fälle	in %		männl.	weibl.	Nichtdeutsche Tatverdächtige	
																			Anzahl	in %
0	1	2	3	4	5	6	7	8	9	10	11	12	13	14	15	16	17	18	19	20
2006 6780		-Ausspähen v. Daten	26	0,0	0	0,0	7	14	5	0	0	0	0	12	46,2	15	12	3	0	0,0
2007 6780		Ausspähen v. Daten §202a	65	0,0	0	0,0	20	28	15	0	2	0	0	35	53,8	39	33	6	4	10,3
2008 6780		Aussp./Abfangen v. Daten §202	154	0,1	0	0,0	49	73	20	0	12	0	0	41	26,6	45	31	14	5	11,1
2009 6780		Aussp./Abfangen v. Daten §202	371	0,2	0	0,0	74	252	40	0	5	0	0	77	20,8	73	53	20	7	9,6
2010 6780		Aussp./Abfangen v. Daten §202	397	0,2	0	0,0	122	189	80	0	6	0	0	134	33,8	141	113	28	34	24,1
2011 6780		Aussp./Abfangen v. Daten §202	319	0,2	0	0,0	115	127	69	0	8	0	0	112	35,1	119	92	27	22	18,5
2012 6780		Aussp./Abfangen v. Daten §202	541	0,3	0	0,0	181	174	127	0	59	0	0	143	26,4	143	110	33	18	12,6
2007 6790		weitere ST m. Umweltrelevanz	6	0,0	1	16,7	6	0	0	0	0	0	0	0	0,0	0	0	0	0	0,0
2008 6790		weitere ST m. Umweltrelevanz	3	0,0	1	33,3	3	0	0	0	0	0	0	3	100,0	3	3	0	0	0,0
2009 6790		weitere ST m. Umweltrelevanz	2	0,0	0	0,0	0	2	0	0	0	0	0	0	0,0	0	0	0	0	0,0
2010 6790		weitere ST m. Umweltrelevanz	2	0,0	0	0,0	0	2	0	0	0	0	0	1	50,0	2	0	2	0	0,0
2011 6790		weitere ST m. Umweltrelevanz	4	0,0	0	0,0	4	0	0	0	0	0	0	3	75,0	3	3	0	0	0,0
2012 6790		weitere ST m. Umweltrelevanz	1	0,0	0	0,0	1	0	0	0	0	0	0	1	100,0	1	1	0	0	0,0
<b>2003 7000</b>		<b>Strafrechtliche Nebengesetze</b>	<b>10.102</b>	<b>4,4</b>	<b>176</b>	<b>1,7</b>	<b>3.288</b>	<b>4.526</b>	<b>2.274</b>	<b>0</b>	<b>14</b>	<b>0</b>	<b>29</b>	<b>9.500</b>	<b>94,0</b>	<b>9.071</b>	<b>7.800</b>	<b>1.271</b>	<b>2.244</b>	<b>24,7</b>
<b>2004 7000</b>		<b>Strafrechtliche Nebengesetze</b>	<b>11.193</b>	<b>4,9</b>	<b>189</b>	<b>1,7</b>	<b>3.494</b>	<b>5.189</b>	<b>2.500</b>	<b>0</b>	<b>10</b>	<b>0</b>	<b>33</b>	<b>10.448</b>	<b>93,3</b>	<b>9.793</b>	<b>8.431</b>	<b>1.362</b>	<b>2.264</b>	<b>23,1</b>
<b>2005 7000</b>		<b>Strafrechtliche Nebengesetze</b>	<b>11.256</b>	<b>5,2</b>	<b>147</b>	<b>1,3</b>	<b>3.804</b>	<b>5.054</b>	<b>2.386</b>	<b>0</b>	<b>12</b>	<b>0</b>	<b>46</b>	<b>10.556</b>	<b>93,8</b>	<b>9.623</b>	<b>8.233</b>	<b>1.390</b>	<b>2.037</b>	<b>21,2</b>
<b>2006 7000</b>		<b>Strafrechtliche Nebengesetze</b>	<b>10.921</b>	<b>5,1</b>	<b>145</b>	<b>1,3</b>	<b>3.874</b>	<b>4.574</b>	<b>2.472</b>	<b>0</b>	<b>1</b>	<b>0</b>	<b>43</b>	<b>10.117</b>	<b>92,6</b>	<b>8.934</b>	<b>7.679</b>	<b>1.255</b>	<b>1.982</b>	<b>22,2</b>
<b>2007 7000</b>		<b>strafrechtliche Nebengesetze</b>	<b>9.747</b>	<b>4,5</b>	<b>139</b>	<b>1,4</b>	<b>2.911</b>	<b>4.420</b>	<b>2.402</b>	<b>0</b>	<b>14</b>	<b>0</b>	<b>34</b>	<b>9.040</b>	<b>92,7</b>	<b>8.607</b>	<b>7.318</b>	<b>1.289</b>	<b>1.550</b>	<b>18,0</b>
<b>2008 7000</b>		<b>strafrechtliche Nebengesetze</b>	<b>8.556</b>	<b>4,1</b>	<b>92</b>	<b>1,1</b>	<b>2.638</b>	<b>4.149</b>	<b>1.745</b>	<b>0</b>	<b>24</b>	<b>0</b>	<b>42</b>	<b>7.876</b>	<b>92,1</b>	<b>7.188</b>	<b>6.090</b>	<b>1.098</b>	<b>1.244</b>	<b>17,3</b>
<b>2009 7000</b>		<b>strafrechtliche Nebengesetze</b>	<b>8.497</b>	<b>4,2</b>	<b>170</b>	<b>2,0</b>	<b>2.519</b>	<b>4.139</b>	<b>1.772</b>	<b>0</b>	<b>67</b>	<b>0</b>	<b>246</b>	<b>7.824</b>	<b>92,1</b>	<b>7.139</b>	<b>6.104</b>	<b>1.035</b>	<b>1.558</b>	<b>21,8</b>
<b>2010 7000</b>		<b>strafrechtliche Nebengesetze</b>	<b>7.768</b>	<b>4,1</b>	<b>64</b>	<b>0,8</b>	<b>2.252</b>	<b>3.896</b>	<b>1.614</b>	<b>0</b>	<b>6</b>	<b>0</b>	<b>225</b>	<b>7.209</b>	<b>92,8</b>	<b>6.666</b>	<b>5.682</b>	<b>984</b>	<b>1.413</b>	<b>21,2</b>
<b>2011 7000</b>		<b>strafrechtliche Nebengesetze</b>	<b>8.989</b>	<b>4,8</b>	<b>105</b>	<b>1,2</b>	<b>2.264</b>	<b>4.974</b>	<b>1.746</b>	<b>0</b>	<b>5</b>	<b>0</b>	<b>241</b>	<b>8.395</b>	<b>93,4</b>	<b>7.609</b>	<b>6.391</b>	<b>1.218</b>	<b>1.494</b>	<b>19,6</b>
<b>2012 7000</b>		<b>strafrechtliche Nebengesetze</b>	<b>9.793</b>	<b>5,2</b>	<b>93</b>	<b>0,9</b>	<b>2.997</b>	<b>4.848</b>	<b>1.937</b>	<b>0</b>	<b>11</b>	<b>0</b>	<b>226</b>	<b>9.135</b>	<b>93,3</b>	<b>8.190</b>	<b>6.842</b>	<b>1.348</b>	<b>1.708</b>	<b>20,9</b>
2003 7100		Auf dem Wirtschaftssektor	749	0,3	9	1,2	312	253	183	0	1	0	0	712	95,1	831	680	151	139	16,7
2004 7100		Auf dem Wirtschaftssektor	845	0,4	14	1,7	383	282	180	0	0	0	0	813	96,2	971	799	172	151	15,6
2005 7100		Auf dem Wirtschaftssektor	1.070	0,5	7	0,7	466	360	242	0	2	0	0	1.046	97,8	1.191	933	258	164	13,8
2006 7100		Auf dem Wirtschaftssektor	1.225	0,6	5	0,4	690	250	285	0	0	0	0	1.165	95,1	1.083	858	225	159	14,7
2007 7100		auf dem Wirtschaftssektor	1.148	0,5	7	0,6	386	323	437	0	2	0	0	1.080	94,1	1.313	972	341	112	8,5
2008 7100		auf dem Wirtschaftssektor	1.235	0,6	3	0,2	558	428	246	0	3	0	0	1.213	98,2	1.206	908	298	70	5,8
2009 7100		auf dem Wirtschaftssektor	699	0,3	9	1,3	310	241	117	0	31	0	0	665	95,1	697	547	150	68	9,8
2010 7100		auf dem Wirtschaftssektor	622	0,3	3	0,5	280	231	108	0	3	0	0	594	95,5	639	507	132	69	10,8
2011 7100		auf dem Wirtschaftssektor	445	0,2	6	1,3	152	185	107	0	1	0	0	408	91,7	505	404	101	44	8,7
2012 7100		auf dem Wirtschaftssektor	523	0,3	13	2,5	198	189	134	0	2	0	0	490	93,7	600	481	119	41	6,8
2003 7120		-ST nach dem Aktiengesetz	239	0,1	0	0,0	126	64	49	0	0	0	0	239	100,0	316	273	43	15	4,7
2004 7120		-ST nach dem Aktiengesetz	232	0,1	0	0,0	111	58	63	0	0	0	0	231	99,6	319	270	49	14	4,4
2005 7120		-ST nach dem Aktiengesetz	237	0,1	0	0,0	104	70	63	0	0	0	0	238	100,4	314	267	47	10	3,2

Jahr	Schlüsselzahl der Tat	Straftaten	Erfasste Fälle	% Anteil an allen Taten	v. Spalte 2 Versuche		Tatort					Mit Schusswaffe		Aufklärung		Gesamtzahl der ermitt. Tatverd.	v. SPALTE 16			
							bis 20.000 Einw.	20.000 bis 100.000 Einw.	100.000 bis 500.000 Einw.	500.000 und mehr Einw.	unbekannt	gedroht	geschoss.	Fälle	in %		männl.	weibl.	Nichtdeutsche Tatverdächtige	
																			Anzahl	in %
0	1	2	3	4	5	6	7	8	9	10	11	12	13	14	15	16	17	18	19	20
2006	7120	-ST nach dem Aktiengesetz	227	0,1	0	0,0	111	61	55	0	0	0	0	227	100,0	333	279	54	4	1,2
2007	7120	n.d.AktG,GenG,GmbHG,HGB u.a.	201	0,1	0	0,0	99	66	36	0	0	0	0	201	100,0	282	242	40	11	3,9
2008	7120	n.d.AktG,GenG,GmbHG,HGB u.a.	137	0,1	0	0,0	66	30	38	0	3	0	0	137	100,0	182	155	27	6	3,3
2009	7120	n.d.AktG,GenG,GmbHG,HGB u.a.	159	0,1	0	0,0	72	50	36	0	1	0	0	157	98,7	206	171	35	17	8,3
2010	7120	n.d.AktG,GenG,GmbHG,HGB u.a.	178	0,1	0	0,0	67	80	31	0	0	0	0	178	100,0	253	210	43	12	4,7
2011	7120	n.d.AktG,GenG,GmbHG,HGB u.a.	138	0,1	0	0,0	46	60	32	0	0	0	0	138	100,0	193	171	22	11	5,7
2012	7120	n.d.AktG,GenG,GmbHG,HGB u.a.	159	0,1	0	0,0	70	45	43	0	1	0	0	157	98,7	219	183	36	8	3,7
2003	7121	.Konkursver. (§ 84 GmbH G)	194	0,1	0	0,0	100	54	40	0	0	0	0	194	100,0	266	230	36	15	5,6
2004	7121	.Insolvenzver. (§ 84 GmbH G)	198	0,1	0	0,0	89	55	54	0	0	0	0	197	99,5	281	243	38	13	4,6
2005	7121	.Insolvenzver. (§ 84 GmbH G)	212	0,1	0	0,0	93	61	58	0	0	0	0	213	100,5	283	243	40	10	3,5
2006	7121	.Insolvenzver. (§ 84 GmbH G)	202	0,1	0	0,0	99	53	50	0	0	0	0	202	100,0	298	249	49	3	1,0
2007	7121	Insolvenzverschl.§84GmbH-G	191	0,1	0	0,0	95	64	32	0	0	0	0	191	100,0	271	233	38	11	4,1
2008	7121	Insolvenzverschl.§84GmbH-G	128	0,1	0	0,0	63	28	36	0	1	0	0	128	100,0	169	144	25	6	3,6
2009	7121	Insolvenzverschl.§84GmbH-G	127	0,1	0	0,0	60	37	30	0	0	0	0	125	98,4	161	136	25	16	9,9
2003	7122	.Konk ver.(§§ 130b,177a HGB)	5	0,0	0	0,0	2	2	1	0	0	0	0	5	100,0	8	7	1	0	0,0
2004	7122	.Insolvenzverschleppung	6	0,0	0	0,0	5	1	0	0	0	0	0	6	100,0	6	6	0	0	0,0
2005	7122	.Insolvenzverschleppung	8	0,0	0	0,0	3	3	2	0	0	0	0	8	100,0	12	11	1	0	0,0
2006	7122	.Insolvenzverschleppung	5	0,0	0	0,0	3	1	1	0	0	0	0	5	100,0	5	5	0	0	0,0
2007	7122	Insolvenzverschleppung	2	0,0	0	0,0	1	1	0	0	0	0	0	2	100,0	3	2	1	0	0,0
2008	7122	Insolvenzverschleppung	1	0,0	0	0,0	0	1	0	0	0	0	0	1	100,0	2	1	1	0	0,0
2009	7122	Insolvenzverschleppung	24	0,0	0	0,0	10	9	4	0	1	0	0	24	100,0	33	25	8	1	3,0
2010	7122	Insolvenzverschleppung	171	0,1	0	0,0	67	75	29	0	0	0	0	171	100,0	243	201	42	11	4,5
2011	7122	Insolvenzverschleppung	134	0,1	0	0,0	43	59	32	0	0	0	0	134	100,0	191	169	22	11	5,8
2012	7122	Insolvenzverschleppung	149	0,1	0	0,0	65	41	42	0	1	0	0	147	98,7	209	175	34	7	3,3
2003	7130	-illegaler Arbeitkr.-Verleih	12	0,0	0	0,0	8	2	2	0	0	0	0	12	100,0	17	14	3	10	58,8
2004	7130	-illegaler Arbeitkr.-Verleih	4	0,0	0	0,0	1	1	2	0	0	0	0	4	100,0	5	4	1	1	20,0
2005	7130	-illegaler Arbeitkr.-Verleih	2	0,0	0	0,0	0	1	1	0	0	0	0	2	100,0	2	1	1	2	100,0
2006	7130	-illegaler Arbeitkr.-Verleih	6	0,0	0	0,0	2	2	2	0	0	0	0	4	66,7	7	7	0	6	85,7
2007	7130	Del.i.Z.m.illeg.Beschäftigung	10	0,0	0	0,0	4	4	2	0	0	0	0	10	100,0	15	14	1	10	66,7
2008	7130	Del.i.Z.m.illeg.Beschäftigung	4	0,0	0	0,0	4	0	0	0	0	0	0	4	100,0	5	3	2	2	40,0
2009	7130	Del.i.Z.m.illeg.Beschäftigung	3	0,0	0	0,0	1	2	0	0	0	0	0	3	100,0	3	3	0	1	33,3
2010	7130	Del.i.Z.m.illeg.Beschäftigung	9	0,0	0	0,0	3	2	4	0	0	0	0	9	100,0	16	11	5	8	50,0
2011	7130	SchwarzArbG , AÜG	10	0,0	0	0,0	4	3	3	0	0	0	0	8	80,0	8	8	0	1	12,5
2012	7130	SchwarzArbG , AÜG	6	0,0	0	0,0	2	2	2	0	0	0	0	6	100,0	7	6	1	1	14,3
2004	7140	-ST Verbindung m. Bankgewerbe	1	0,0	0	0,0	0	1	0	0	0	0	0	1	100,0	1	1	0	0	0,0
2005	7140	-ST Verbindung m. Bankgewerbe	4	0,0	0	0,0	2	1	1	0	0	0	0	3	75,0	5	3	2	0	0,0

Jahr	Schlüsselzahl der Tat	Straftaten	Erfasste Fälle	% Anteil an allen Taten	v. Spalte 2 Versuche Fälle		Tatort					Mit Schusswaffe		Aufklärung		Gesamtzahl der ermitt. Tatverd.	v. SPALTE 16			
							bis 20.000 Einw.	20.000 bis 100.000 Einw.	100.000 bis 500.000 Einw.	500.000 und mehr Einw.	unbekannt	gedroht	geschoss.	Fälle	in %		männl.	weibl.	Nichtdeutsche Tatverdächtige	
																			Anzahl	in %
0	1	2	3	4	5	6	7	8	9	10	11	12	13	14	15	16	17	18	19	20
2006	7140	-ST Verbindung m. Bankgewerbe	3	0,0	0	0,0	2	0	1	0	0	0	0	3	100,0	5	3	2	1	20,0
2009	7140	Straft.i.Verb.m.d.Bankgew.pp.	3	0,0	0	0,0	2	0	1	0	0	0	0	2	66,7	4	3	1	0	0,0
2011	7140	Straft.i.Verb.m.d.Bankgew.pp.	4	0,0	0	0,0	2	1	1	0	0	0	0	4	100,0	7	4	3	0	0,0
2012	7140	Straft.i.Verb.m.d.Bankgew.pp.	6	0,0	0	0,0	1	4	1	0	0	0	0	6	100,0	7	5	2	0	0,0
2003	7150	.ST gg.Urheberrechtsbest.	146	0,1	1	0,7	46	28	72	0	0	0	0	140	95,9	133	117	16	30	22,6
2004	7150	.ST gg.Urheberrechtsbest.	216	0,1	2	0,9	90	60	66	0	0	0	0	209	96,8	215	192	23	18	8,4
2005	7150	.ST gg.Urheberrechtsbest.	334	0,2	3	0,9	140	125	68	0	1	0	0	321	96,1	304	242	62	12	3,9
2006	7150	.ST gg.Urheberrechtsbest.	682	0,3	0	0,0	435	98	149	0	0	0	0	636	93,3	363	292	71	11	3,0
2007	7150	ST i.Z.m. UrheberrechtsG pp.	624	0,3	2	0,3	189	175	258	0	2	0	0	567	90,9	616	442	174	10	1,6
2008	7150	ST i.Z.m. UrheberrechtsG pp.	779	0,4	0	0,0	377	279	123	0	0	0	0	768	98,6	706	518	188	11	1,6
2009	7150	ST i.Z.m. UrheberrechtsG pp.	227	0,1	3	1,3	99	90	38	0	0	0	0	206	90,7	216	166	50	2	0,9
2010	7150	ST i.Z.m. UrheberrechtsG pp.	200	0,1	2	1,0	104	65	29	0	2	0	0	183	91,5	153	111	42	8	5,2
2011	7150	ST i.Z.m. UrheberrechtsG pp.	119	0,1	3	2,5	33	59	26	0	1	0	0	92	77,3	120	91	29	11	9,2
2012	7150	ST i.Z.m. UrheberrechtsG pp.	138	0,1	10	7,2	42	58	38	0	0	0	0	117	84,8	126	94	32	3	2,4
2003	7151	.Comp-Softw-Piraterie (priv)	12	0,0	0	0,0	8	4	0	0	0	0	0	12	100,0	15	13	2	0	0,0
2004	7151	.Comp-Softw-Piraterie (priv)	35	0,0	0	0,0	25	9	1	0	0	0	0	34	97,1	37	35	2	1	2,7
2005	7151	.Comp-Softw-Piraterie (priv)	32	0,0	0	0,0	19	10	3	0	0	0	0	32	100,0	38	28	10	0	0,0
2006	7151	.Comp-Softw-Piraterie (priv)	24	0,0	0	0,0	20	4	0	0	0	0	0	24	100,0	25	23	2	0	0,0
2007	7151	Softwarepiraterie priv.Anw.	89	0,0	0	0,0	53	34	2	0	0	0	0	87	97,8	103	78	25	0	0,0
2008	7151	Softwarepiraterie priv.Anw.	30	0,0	0	0,0	13	16	1	0	0	0	0	30	100,0	26	14	12	0	0,0
2009	7151	Softwarepiraterie priv.Anw.	7	0,0	0	0,0	3	4	0	0	0	0	0	6	85,7	5	4	1	0	0,0
2010	7151	Softwarepiraterie priv.Anw.	4	0,0	0	0,0	2	2	0	0	0	0	0	3	75,0	3	3	0	0	0,0
2011	7151	Softwarepiraterie priv.Anw.	4	0,0	0	0,0	0	4	0	0	0	0	0	2	50,0	2	2	0	0	0,0
2012	7151	Softwarepiraterie priv.Anw.	1	0,0	0	0,0	1	0	0	0	0	0	0	0	0,0	0	0	0	0	0,0
2003	7152	.Softw-Piraterie (gewerbe)	30	0,0	0	0,0	8	4	18	0	0	0	0	29	96,7	19	17	2	3	15,8
2004	7152	.Softw-Piraterie (gewerbe)	9	0,0	0	0,0	6	1	2	0	0	0	0	9	100,0	13	11	2	1	7,7
2005	7152	.Softw-Piraterie (gewerbe)	12	0,0	0	0,0	6	5	1	0	0	0	0	12	100,0	12	12	0	0	0,0
2006	7152	.Softw-Piraterie (gewerbe)	2	0,0	0	0,0	0	2	0	0	0	0	0	2	100,0	3	2	1	0	0,0
2007	7152	Softwarepiraterie gewerbsm.	5	0,0	0	0,0	3	2	0	0	0	0	0	5	100,0	5	5	0	0	0,0
2008	7152	Softwarepiraterie gewerbsm.	10	0,0	0	0,0	0	0	10	0	0	0	0	10	100,0	5	5	0	1	20,0
2009	7152	Softwarepiraterie gewerbsm.	1	0,0	0	0,0	1	0	0	0	0	0	0	1	100,0	2	1	1	0	0,0
2010	7152	Softwarepiraterie gewerbsm.	1	0,0	0	0,0	0	0	1	0	0	0	0	1	100,0	2	0	2	0	0,0
2003	7153	.Verr Geschäftsgeh.(§17IUWG)	1	0,0	0	0,0	1	0	0	0	0	0	0	1	100,0	1	1	0	0	0,0
2004	7153	.Verr Geschäftsgeh.(§17IUWG)	2	0,0	0	0,0	0	2	0	0	0	0	0	2	100,0	4	4	0	0	0,0
2005	7153	.Verr Geschäftsgeh.(§17IUWG)	1	0,0	0	0,0	0	0	1	0	0	0	0	1	100,0	1	1	0	0	0,0
2006	7153	.Verr Geschäftsgeh.(§17IUWG)	1	0,0	0	0,0	1	0	0	0	0	0	0	1	100,0	2	1	1	0	0,0

Jahr	Schlüsselzahl der Tat	Straftaten	Erfasste Fälle	% Anteil an allen Taten	v. Spalte 2 Versuche		Tatort					Mit Schusswaffe		Aufklärung		Gesamtzahl der ermitt. Tatverd.	v. SPALTE 16			
							bis 20.000 Einw.	20.000 bis 100.000 Einw.	100.000 bis 500.000 Einw.	500.000 und mehr Einw.	unbekannt	gedroht	geschoss.	Fälle	in %		männl.	weibl.	Nichtdeutsche Tatverdächtige	
																			Anzahl	in %
0	1	2	3	4	5	6	7	8	9	10	11	12	13	14	15	16	17	18	19	20
2007	7153	Betr./Gesch.gesch.§17(1,4)UWG	5	0,0	0	0,0	2	2	1	0	0	0	0	5	100,0	11	9	2	0	0,0
2008	7153	Betr./Gesch.gesch.§17(1,4)UWG	5	0,0	0	0,0	2	1	2	0	0	0	0	5	100,0	9	4	5	0	0,0
2009	7153	Betr./Gesch.gesch.§17(1,4)UWG	7	0,0	0	0,0	2	1	4	0	0	0	0	7	100,0	9	5	4	0	0,0
2010	7153	Betr./Gesch.gesch.§17(1,4)UWG	12	0,0	0	0,0	3	7	2	0	0	0	0	12	100,0	19	16	3	2	10,5
2011	7153	Betr./Gesch.gesch.§17(1,4)UWG	4	0,0	0	0,0	2	2	0	0	0	0	0	4	100,0	10	8	2	0	0,0
2012	7153	Betr./Gesch.gesch.§17(1,4)UWG	6	0,0	1	16,7	0	0	6	0	0	0	0	6	100,0	7	6	1	0	0,0
2003	7154	.Verr Geschäftsg.§ 17IIIUWG)	1	0,0	0	0,0	0	1	0	0	0	0	0	1	100,0	1	1	0	1	100,0
2004	7154	.Verr Geschäftsg.§ 17IIIUWG)	1	0,0	0	0,0	1	0	0	0	0	0	0	1	100,0	1	0	1	0	0,0
2005	7154	.Verr Geschäftsg.§ 17IIIUWG)	2	0,0	0	0,0	1	1	0	0	0	0	0	2	100,0	2	1	1	0	0,0
2007	7154	Betr./Gesch.gesch.§17(2,4)UWG	6	0,0	0	0,0	1	3	2	0	0	0	0	6	100,0	6	6	0	0	0,0
2008	7154	Betr./Gesch.gesch.§17(2,4)UWG	1	0,0	0	0,0	0	1	0	0	0	0	0	1	100,0	1	0	1	0	0,0
2009	7154	Betr./Gesch.gesch.§17(2,4)UWG	2	0,0	0	0,0	1	0	1	0	0	0	0	2	100,0	3	3	0	0	0,0
2010	7154	Betr./Gesch.gesch.§17(2,4)UWG	6	0,0	0	0,0	4	2	0	0	0	0	0	6	100,0	8	7	1	0	0,0
2011	7154	Betr./Gesch.gesch.§17(2,4)UWG	2	0,0	0	0,0	1	0	1	0	0	0	0	2	100,0	2	2	0	0	0,0
2012	7154	Betr./Gesch.gesch.§17(2,4)UWG	6	0,0	0	0,0	1	4	1	0	0	0	0	6	100,0	7	6	1	0	0,0
2003	7160	-ST Zusammenh m Lebensmitteln	180	0,1	2	1,1	83	67	30	0	0	0	0	174	96,7	219	160	59	33	15,1
2004	7160	-ST Zusammenh m Lebensmitteln	184	0,1	0	0,0	103	61	20	0	0	0	0	183	99,5	252	180	72	33	13,1
2005	7160	-ST Zusammenh m Lebensmitteln	342	0,2	0	0,0	155	106	80	0	1	0	0	339	99,1	418	294	124	69	16,5
2006	7160	-ST Zusammenh m Lebensmitteln	175	0,1	2	1,1	69	55	51	0	0	0	0	169	96,6	246	166	80	81	32,9
2007	7160	ST i.Z.m.Lebens-/ArzneimittelG	257	0,1	4	1,6	65	60	132	0	0	0	0	250	97,3	316	219	97	68	21,5
2008	7160	ST i.Z.m.Lebens-/ArzneimittelG	186	0,1	2	1,1	70	52	64	0	0	0	0	180	96,8	236	181	55	39	16,5
2009	7160	ST i.Z.m.Lebens-/ArzneimittelG	194	0,1	5	2,6	83	71	40	0	0	0	0	188	96,9	199	150	49	28	14,1
2010	7160	ST i.Z.m.Lebens-/ArzneimittelG	156	0,1	0	0,0	54	60	41	0	1	0	0	148	94,9	179	140	39	26	14,5
2011	7160	ST i.Z.m.Lebens-/ArzneimittelG	146	0,1	3	2,1	48	55	43	0	0	0	0	139	95,2	165	123	42	18	10,9
2012	7160	ST i.Z.m.Lebens-/ArzneimittelG	200	0,1	2	1,0	79	72	49	0	0	0	0	192	96,0	229	183	46	26	11,4
2003	7161	.nach Lebensmittelgesetz	105	0,0	0	0,0	53	41	11	0	0	0	0	105	100,0	138	97	41	24	17,4
2004	7161	.nach Lebensmittelgesetz	119	0,1	0	0,0	62	46	11	0	0	0	0	119	100,0	170	108	62	32	18,8
2005	7161	.nach Lebensmittelgesetz	181	0,1	0	0,0	88	50	43	0	0	0	0	180	99,4	244	151	93	63	25,8
2006	7161	.nach Lebensmittelgesetz	133	0,1	0	0,0	54	37	42	0	0	0	0	131	98,5	193	120	73	72	37,3
2007	7161	ST n.d.Lebens-/FuttermittelG	225	0,1	0	0,0	50	48	127	0	0	0	0	221	98,2	287	195	92	67	23,3
2008	7161	ST n.d.Lebens-/FuttermittelG	138	0,1	1	0,7	51	38	49	0	0	0	0	136	98,6	189	139	50	34	18,0
2009	7161	ST n.d.Lebens-/FuttermittelG	148	0,1	3	2,0	65	49	34	0	0	0	0	147	99,3	149	109	40	25	16,8
2010	7161	ST n.d.Lebens-/FuttermittelG	109	0,1	0	0,0	43	32	34	0	0	0	0	105	96,3	128	98	30	23	18,0
2011	7161	ST n.d.Lebens-/FuttermittelG	78	0,0	1	1,3	28	28	22	0	0	0	0	78	100,0	98	68	30	12	12,2
2012	7161	ST n.d.Lebens-/FuttermittelG	113	0,1	0	0,0	47	36	30	0	0	0	0	112	99,1	138	104	34	22	15,9
2003	7162	.Arzneimittelgesetz	52	0,0	2	3,8	17	20	15	0	0	0	0	50	96,2	55	44	11	3	5,5

Jahr	Schlüsselzahl der Tat	Straftaten	Erfasste Fälle	% Anteil an allen Taten	v. Spalte 2 Versuche Fälle		Tatort					Mit Schusswaffe		Aufklärung		Gesamtzahl der ermitt. Tatverd.	v. SPALTE 16			
							bis 20.000 Einw.	20.000 bis 100.000 Einw.	100.000 bis 500.000 Einw.	500.000 und mehr Einw.	unbekannt	gedroht	geschoss.	Fälle	in %		männl.	weibl.	Nichtdeutsche Tatverdächtige	
																			Anzahl	in %
0	1	2	3	4	5	6	7	8	9	10	11	12	13	14	15	16	17	18	19	20
2004 7162		.Arzneimittelgesetz	37	0,0	0	0,0	13	15	9	0	0	0	0	37	100,0	47	42	5	1	2,1
2005 7162		.Arzneimittelgesetz	144	0,1	0	0,0	54	54	35	0	1	0	0	143	99,3	157	129	28	4	2,5
2006 7162		.Arzneimittelgesetz	32	0,0	1	3,1	7	17	8	0	0	0	0	30	93,8	42	37	5	8	19,0
2007 7162		ST nach dem ArzneimittelG	31	0,0	4	12,9	14	12	5	0	0	0	0	28	90,3	28	24	4	1	3,6
2008 7162		ST nach dem ArzneimittelG	47	0,0	1	2,1	18	14	15	0	0	0	0	43	91,5	46	42	4	5	10,9
2009 7162		ST nach dem ArzneimittelG	44	0,0	2	4,5	17	21	6	0	0	0	0	39	88,6	48	39	9	3	6,3
2010 7162		ST nach dem ArzneimittelG	47	0,0	0	0,0	11	28	7	0	1	0	0	43	91,5	51	42	9	3	5,9
2011 7162		ST nach dem ArzneimittelG	68	0,0	2	2,9	20	27	21	0	0	0	0	61	89,7	67	55	12	6	9,0
2012 7162		ST nach dem ArzneimittelG	87	0,0	2	2,3	32	36	19	0	0	0	0	80	92,0	91	79	12	4	4,4
2003 7163		.Weingesezt	4	0,0	0	0,0	1	2	1	0	0	0	0	4	100,0	4	4	0	0	0,0
2004 7163		.Weingesezt	1	0,0	0	0,0	1	0	0	0	0	0	0	1	100,0	2	2	0	0	0,0
2005 7163		.Weingesezt	4	0,0	0	0,0	2	1	1	0	0	0	0	4	100,0	4	2	2	0	0,0
2007 7163		Straftaten n.d. Weingesezt	1	0,0	0	0,0	1	0	0	0	0	0	0	1	100,0	1	0	1	0	0,0
2008 7163		Straftaten n.d. Weingesezt	1	0,0	0	0,0	1	0	0	0	0	0	0	1	100,0	1	0	1	0	0,0
2009 7163		Straftaten n.d. Weingesezt	2	0,0	0	0,0	1	1	0	0	0	0	0	2	100,0	2	2	0	0	0,0
2003 7190		-Sonst. ST Wirtschaftssektor	172	0,1	6	3,5	49	92	30	0	1	0	0	147	85,5	148	118	30	51	34,5
2004 7190		-Sonst. ST Wirtschaftssektor	208	0,1	12	5,8	78	101	29	0	0	0	0	185	88,9	183	155	28	85	46,4
2005 7190		-Sonst. ST Wirtschaftssektor	151	0,1	4	2,6	65	57	29	0	0	0	0	143	94,7	149	127	22	71	47,7
2006 7190		-Sonst. ST Wirtschaftssektor	132	0,1	3	2,3	71	34	27	0	0	0	0	126	95,5	133	115	18	56	42,1
2007 7190		sonst.STa.d.Wirtschaftssektor	56	0,0	1	1,8	29	18	9	0	0	0	0	52	92,9	87	57	30	13	14,9
2008 7190		sonst.STa.d.Wirtschaftssektor	129	0,1	1	0,8	41	67	21	0	0	0	0	124	96,1	78	52	26	12	15,4
2009 7190		sonst.STa.d.Wirtschaftssektor	113	0,1	1	0,9	53	28	2	0	30	0	0	109	96,5	70	55	15	20	28,6
2010 7190		sonst.STa.d.Wirtschaftssektor	79	0,0	1	1,3	52	24	3	0	0	0	0	76	96,2	38	35	3	15	39,5
2011 7190		sonst.STa.d.Wirtschaftssektor	28	0,0	0	0,0	19	7	2	0	0	0	0	27	96,4	15	10	5	3	20,0
2012 7190		sonst.STa.d.Wirtschaftssektor	14	0,0	1	7,1	4	8	1	0	1	0	0	12	85,7	17	14	3	3	17,6
2005 7192		.Straftaten nach dem UWG	11	0,0	0	0,0	2	0	9	0	0	0	0	11	100,0	10	6	4	0	0,0
2006 7192		.Straftaten nach dem UWG	11	0,0	0	0,0	6	1	4	0	0	0	0	11	100,0	11	5	6	0	0,0
2007 7192		Straftaten n. UWG ohne §17	21	0,0	0	0,0	14	5	2	0	0	0	0	20	95,2	32	18	14	3	9,4
2008 7192		Straftaten n. UWG ohne §17	75	0,0	0	0,0	35	22	18	0	0	0	0	74	98,7	50	31	19	2	4,0
2009 7192		Straftaten n. UWG ohne §17	85	0,0	0	0,0	51	3	1	0	30	0	0	84	98,8	48	34	14	1	2,1
2010 7192		Straftaten n. UWG ohne §17	60	0,0	0	0,0	52	6	2	0	0	0	0	57	95,0	24	21	3	4	16,7
2011 7192		Straftaten n. UWG ohne §17	21	0,0	0	0,0	19	1	1	0	0	0	0	20	95,2	9	6	3	0	0,0
2012 7192		Straftaten n. UWG ohne §17	6	0,0	0	0,0	1	3	1	0	1	0	0	5	83,3	8	7	1	1	12,5
2003 7200		sonst. strafrechtl. Nebenges.	2.590	1,1	17	0,7	738	1.183	659	0	10	0	0	2.556	98,7	2.567	2.156	411	1.652	64,4
2004 7200		sonst. strafrechtl. Nebenges.	2.874	1,3	21	0,7	735	1.387	745	0	7	0	0	2.777	96,6	2.809	2.348	461	1.577	56,1
2005 7200		sonst. strafrechtl. Nebenges.	2.919	1,4	20	0,7	908	1.294	711	0	6	0	3	2.853	97,7	2.740	2.310	430	1.447	52,8

Jahr	Schlüsselzahl der Tat	Straftaten	Erfasste Fälle	% Anteil an allen Taten	v. Spalte 2 Versuche		Tatort					Mit Schusswaffe		Aufklärung		Gesamtzahl der ermitt. Tatverd.	v. SPALTE 16			
							bis 20.000 Einw.	20.000 bis 100.000 Einw.	100.000 bis 500.000 Einw.	500.000 und mehr Einw.	unbekannt	gedroht	geschoss.	Fälle	in %		männl.	weibl.	Nichtdeutsche Tatverdächtige	
																			Anzahl	in %
0	1	2	3	4	5	6	7	8	9	10	11	12	13	14	15	16	17	18	19	20
2006	7200	sonst. strafrechtl. Nebenges.	2.810	1,3	15	0,5	968	1.245	596	0	1	0	0	2.727	97,0	2.637	2.270	367	1.477	56,0
2007	7200	ST gg. sonst. strafr. NebenG	2.443	1,1	33	1,4	756	1.192	485	0	10	0	0	2.362	96,7	2.432	2.114	318	1.136	46,7
2008	7200	ST gg. sonst. strafr. NebenG	2.187	1,1	16	0,7	652	1.054	469	0	12	0	11	2.074	94,8	2.161	1.872	289	923	42,7
2009	7200	ST gg. sonst. strafr. NebenG	2.612	1,3	21	0,8	637	1.430	521	0	24	0	214	2.488	95,3	2.497	2.175	322	1.233	49,4
2010	7200	ST gg. sonst. strafr. NebenG	2.298	1,2	11	0,5	544	1.268	485	0	1	0	203	2.181	94,9	2.271	1.944	327	1.122	49,4
2011	7200	ST gg. sonst. strafr. NebenG	2.479	1,3	18	0,7	538	1.428	511	0	2	0	205	2.364	95,4	2.495	2.063	432	1.161	46,5
2012	7200	ST gg. sonst. strafr. NebenG	2.929	1,5	13	0,4	673	1.643	610	0	3	0	199	2.687	91,7	2.733	2.333	400	1.428	52,3
2003	7210	-Jugendschutzgesetz § 12	3	0,0	0	0,0	0	3	0	0	0	0	0	3	100,0	2	0	2	0	0,0
2004	7210	-Jugendschutzgesetz § 27	4	0,0	0	0,0	2	1	1	0	0	0	0	4	100,0	4	3	1	0	0,0
2005	7210	-Jugendschutzgesetz § 27	4	0,0	0	0,0	3	1	0	0	0	0	0	4	100,0	4	3	1	1	25,0
2006	7210	-Jugendschutzgesetz § 27	1	0,0	0	0,0	0	1	0	0	0	0	0	1	100,0	1	1	0	0	0,0
2007	7210	ST §27(2) d. JugendschutzG	8	0,0	0	0,0	4	2	2	0	0	0	0	8	100,0	10	7	3	3	30,0
2008	7210	ST §27(2) d. JugendschutzG	4	0,0	0	0,0	1	2	1	0	0	0	0	4	100,0	4	4	0	0	0,0
2009	7210	ST §27(2) d. JugendschutzG	2	0,0	0	0,0	1	1	0	0	0	0	0	2	100,0	2	2	0	0	0,0
2010	7210	ST §27(2) d. JugendschutzG	6	0,0	0	0,0	3	0	3	0	0	0	0	6	100,0	8	5	3	3	37,5
2011	7210	ST §27(2) d. JugendschutzG	5	0,0	0	0,0	1	3	1	0	0	0	0	4	80,0	4	2	2	0	0,0
2012	7210	ST §27(2) d. JugendschutzG	4	0,0	0	0,0	0	2	2	0	0	0	0	4	100,0	4	3	1	1	25,0
2005	7220	-Verbr. jugendgef. Schriften	3	0,0	0	0,0	1	1	1	0	0	0	0	2	66,7	2	2	0	1	50,0
2006	7220	-Verbr. jugendgef. Schriften	8	0,0	0	0,0	5	3	0	0	0	0	0	6	75,0	8	6	2	0	0,0
2007	7220	ST §27(1) d. JugendschutzG	2	0,0	0	0,0	2	0	0	0	0	0	0	2	100,0	2	2	0	0	0,0
2008	7220	ST §27(1) d. JugendschutzG	6	0,0	0	0,0	1	3	2	0	0	0	0	4	66,7	4	3	1	0	0,0
2009	7220	ST §27(1) d. JugendschutzG	6	0,0	0	0,0	3	2	1	0	0	0	0	5	83,3	6	4	2	2	33,3
2010	7220	ST §27(1) d. JugendschutzG	6	0,0	0	0,0	2	3	1	0	0	0	0	6	100,0	9	5	4	0	0,0
2011	7220	ST §27(1) d. JugendschutzG	5	0,0	0	0,0	2	3	0	0	0	0	0	5	100,0	6	6	0	0	0,0
2012	7220	ST §27(1) d. JugendschutzG	1	0,0	0	0,0	0	1	0	0	0	0	0	1	100,0	1	1	0	0	0,0
2003	7250	-Ausländergesetz/Asyl-VG.	1.798	0,8	10	0,6	403	897	488	0	10	0	0	1.793	99,7	1.726	1.357	369	1.612	93,4
2004	7250	-Ausländergesetz/Asyl-VG.	1.725	0,8	10	0,6	278	967	473	0	7	0	0	1.692	98,1	1.648	1.247	401	1.537	93,3
2005	7250	-Aufenth./Asylv./FreizügigktG.	1.697	0,8	14	0,8	459	863	370	0	5	0	0	1.676	98,8	1.526	1.175	351	1.386	90,8
2006	7250	-Aufenth./Asylv./FreizügigktG.	1.706	0,8	6	0,4	542	856	308	0	0	0	0	1.687	98,9	1.518	1.217	301	1.416	93,3
2007	7250	ST gg. Aufenth./AsylVF/Freizüg	1.249	0,6	18	1,4	301	745	194	0	9	0	0	1.236	99,0	1.182	924	258	1.083	91,6
2008	7250	ST gg. Aufenth./AsylVF/Freizüg	990	0,5	5	0,5	238	572	168	0	12	0	0	940	94,9	899	709	190	851	94,7
2009	7250	ST gg. Aufenth./AsylVF/Freizüg	1.356	0,7	5	0,4	218	916	203	0	19	0	0	1.311	96,7	1.213	961	252	1.177	97,0
2010	7250	ST gg. Aufenth./AsylVF/Freizüg	1.173	0,6	4	0,3	158	810	204	0	1	0	0	1.127	96,1	1.105	849	256	1.068	96,7
2011	7250	ST gg. Aufenth./AsylVF/Freizüg	1.165	0,6	7	0,6	159	830	174	0	2	0	0	1.145	98,3	1.131	829	302	1.103	97,5
2012	7250	ST gg. Aufenth./AsylVF/Freizüg	1.433	0,8	5	0,3	156	1.065	209	0	3	0	0	1.404	98,0	1.411	1.088	323	1.371	97,2
2003	7251	.unerlaubte Einreise	579	0,3	1	0,2	16	537	25	0	1	0	0	578	99,8	575	435	140	574	99,8



Jahr	Schlüsselzahl der Tat	Straftaten	Erfasste Fälle	% Anteil an allen Taten	v. Spalte 2 Versuche Fälle		Tatort					Mit Schusswaffe		Aufklärung		Gesamtzahl der ermitt. Tatverd.	v. SPALTE 16			
							bis 20.000 Einw.	20.000 bis 100.000 Einw.	100.000 bis 500.000 Einw.	500.000 und mehr Einw.	unbekannt	gedroht	geschoss.	Fälle	in %		männl.	weibl.	Nichtdeutsche Tatverdächtige	
																			Anzahl	in %
0	1	2	3	4	5	6	7	8	9	10	11	12	13	14	15	16	17	18	19	20
2004	7251	.unerlaubte Einreise	692	0,3	0	0,0	19	650	23	0	0	0	0	691	99,9	690	491	199	688	99,7
2005	7251	.unerlaubte Einreise	394	0,2	0	0,0	8	369	16	0	1	0	0	393	99,7	393	275	118	391	99,5
2006	7251	.unerlaubte Einreise	504	0,2	2	0,4	24	467	13	0	0	0	0	503	99,8	504	365	139	500	99,2
2007	7251	unerl. Ein-/Wiedereinreise	443	0,2	3	0,7	7	421	14	0	1	0	0	442	99,8	446	325	121	442	99,1
2008	7251	unerl. Ein-/Wiedereinreise	244	0,1	1	0,4	12	221	11	0	0	0	0	242	99,2	241	173	68	239	99,2
2009	7251	unerl. Ein-/Wiedereinreise	597	0,3	1	0,2	28	550	19	0	0	0	0	597	100,0	592	455	137	592	100,0
2010	7251	unerl. Ein-/Wiedereinreise	585	0,3	1	0,2	6	544	35	0	0	0	0	585	100,0	587	426	161	586	99,8
2011	7251	unerl. Ein-/Wiedereinreise	665	0,4	0	0,0	17	620	27	0	1	0	0	664	99,8	665	453	212	665	100,0
2003	7252	.Einschleusen n. § 92a AuslG	37	0,0	1	2,7	9	13	15	0	0	0	0	34	91,9	53	41	12	29	54,7
2004	7252	.Einschleusen n. § 92a AuslG	52	0,0	2	3,8	16	19	16	0	1	0	0	49	94,2	65	47	18	27	41,5
2005	7252	.Einschleusen v. Ausländern	67	0,0	0	0,0	20	21	26	0	0	0	0	65	97,0	87	66	21	46	52,9
2006	7252	.Einschleusen v. Ausländern	41	0,0	0	0,0	8	12	21	0	0	0	0	31	75,6	53	48	5	36	67,9
2007	7252	Einschleus.v.Ausl. §96 AufG	114	0,1	10	8,8	20	81	12	0	1	0	0	105	92,1	92	78	14	71	77,2
2008	7252	Einschleus.v.Ausl. §96 AufG	98	0,0	1	1,0	7	70	18	0	3	0	0	52	53,1	65	52	13	58	89,2
2009	7252	Einschleus.v.Ausl. §96 AufG	75	0,0	2	2,7	9	54	11	0	1	0	0	32	42,7	55	44	11	39	70,9
2010	7252	Einschleus.v.Ausl. §96 AufG	90	0,0	2	2,2	7	64	19	0	0	0	0	49	54,4	63	56	7	43	68,3
2011	7252	Einschleus.v.Ausl. §96 AufG	49	0,0	4	8,2	3	25	21	0	0	0	0	32	65,3	41	35	6	31	75,6
2012	7252	Einschleus.v.Ausl. §96 AufG	80	0,0	0	0,0	6	46	27	0	1	0	0	54	67,5	69	59	10	51	73,9
2003	7253	.Erschlei. Aufenth/Scheinehe	47	0,0	1	2,1	13	13	21	0	0	0	0	47	100,0	73	39	34	34	46,6
2004	7253	.Erschlei. Aufenth/Scheinehe	62	0,0	1	1,6	21	16	25	0	0	0	0	62	100,0	96	53	43	55	57,3
2005	7253	.Erschleichen Aufenthalt	114	0,1	11	9,6	25	68	21	0	0	0	0	110	96,5	151	72	79	110	72,8
2006	7253	.Erschleichen Aufenthalt	97	0,0	2	2,1	23	40	34	0	0	0	0	96	99,0	143	83	60	92	64,3
2007	7253	erschl. Auf.titel §95(2)[2]	86	0,0	3	3,5	32	28	26	0	0	0	0	86	100,0	122	66	56	78	63,9
2008	7253	erschl. Auf.titel §95(2)[2]	62	0,0	2	3,2	16	25	20	0	1	0	0	62	100,0	97	62	35	69	71,1
2009	7253	erschl. Auf.titel §95(2)[2]	74	0,0	1	1,4	21	38	12	0	3	0	0	74	100,0	91	61	30	80	87,9
2010	7253	erschl. Auf.titel §95(2)[2]	62	0,0	0	0,0	28	19	15	0	0	0	0	62	100,0	68	49	19	55	80,9
2011	7253	erschl. Auf.titel §95(2)[2]	56	0,0	1	1,8	14	23	19	0	0	0	0	56	100,0	66	44	22	53	80,3
2012	7253	erschl. Auf.titel §95(2)[2]	92	0,0	1	1,1	16	25	51	0	0	0	0	92	100,0	108	74	34	93	86,1
2003	7254	.Gewerbsmäß. Einschl v Ausl.	2	0,0	0	0,0	0	0	2	0	0	0	0	2	100,0	8	7	1	3	37,5
2004	7254	.Gewerbsmäß. Einschl v Ausl.	5	0,0	0	0,0	2	2	1	0	0	0	0	5	100,0	8	6	2	5	62,5
2005	7254	.Gewerbsmäß. Einschl v Ausl.	103	0,0	0	0,0	46	54	3	0	0	0	0	103	100,0	46	31	15	9	19,6
2006	7254	.Gewerbsmäß. Einschl v Ausl.	20	0,0	0	0,0	6	1	13	0	0	0	0	19	95,0	22	19	3	16	72,7
2007	7254	gewerbs. Einschleusen §97AufG	1	0,0	0	0,0	0	1	0	0	0	0	0	1	100,0	17	11	6	10	58,8
2008	7254	gewerbs. Einschleusen §97AufG	10	0,0	0	0,0	7	1	1	0	1	0	0	8	80,0	9	7	2	8	88,9
2009	7254	gewerbs. Einschleusen §97AufG	2	0,0	0	0,0	0	0	2	0	0	0	0	2	100,0	3	2	1	2	66,7
2010	7254	gewerbs. Einschleusen §97AufG	10	0,0	1	10,0	1	6	3	0	0	0	0	6	60,0	12	9	3	8	66,7
2011	7254	gewerbs. Einschleusen §97AufG	9	0,0	0	0,0	0	7	1	0	1	0	0	9	100,0	22	17	5	20	90,9

Jahr	Schlüsselzahl der Tat	Straftaten	Erfasste Fälle	% Anteil an allen Taten	v. Spalte 2 Versuche Fälle		Tatort					Mit Schusswaffe		Aufklärung		Gesamtzahl der ermitt. Tatverd.	v. SPALTE 16			
							bis 20.000 Einw.	20.000 bis 100.000 Einw.	100.000 bis 500.000 Einw.	500.000 und mehr Einw.	unbekannt	gedroht	geschoss.	Fälle	in %		männl.	weibl.	Nichtdeutsche Tatverdächtige	
																			Anzahl	in %
0	1	2	3	4	5	6	7	8	9	10	11	12	13	14	15	16	17	18	19	20
2012	7254	gewerbs. Einschleusen §97AufG	4	0,0	0	0,0	0	2	0	0	2	0	0	3	75,0	6	4	2	6	100,0
2003	7255	.ST gg. § 84 AsylverfahrensG	448	0,2	1	0,2	142	162	140	0	4	0	0	450	100,4	381	357	24	369	96,9
2004	7255	.ST gg. § 84 AsylverfahrensG	374	0,2	3	0,8	101	168	103	0	2	0	0	374	100,0	302	283	19	297	98,3
2005	7255	.ST gg. § 84 AsylverfahrensG	377	0,2	1	0,3	99	203	73	0	2	0	0	377	100,0	318	294	24	310	97,5
2006	7255	.ST gg. § 84 AsylverfahrensG	309	0,1	0	0,0	126	130	53	0	0	0	0	309	100,0	260	245	15	255	98,1
2007	7255	Straftaten gg.§§84,85 AsylVfG	97	0,0	0	0,0	21	56	20	0	0	0	0	97	100,0	84	77	7	81	96,4
2008	7255	Straftaten gg.§§84,85 AsylVfG	99	0,0	0	0,0	23	66	10	0	0	0	0	99	100,0	75	66	9	74	98,7
2009	7255	Straftaten gg.§§84,85 AsylVfG	112	0,1	0	0,0	26	69	13	0	4	0	0	110	98,2	90	83	7	90	100,0
2010	7255	Straftaten gg.§§84,85 AsylVfG	61	0,0	0	0,0	20	29	12	0	0	0	0	61	100,0	57	53	4	57	100,0
2011	7255	Straftaten gg.§§84,85 AsylVfG	48	0,0	0	0,0	18	18	12	0	0	0	0	47	97,9	44	39	5	44	100,0
2012	7255	Straftaten gg.§§84,85 AsylVfG	29	0,0	0	0,0	9	12	8	0	0	0	0	29	100,0	27	26	1	27	100,0
2003	7257	.illegaler Aufenthalt	482	0,2	4	0,8	140	112	229	0	1	0	0	479	99,4	490	375	115	468	95,5
2004	7257	.illegaler Aufenthalt	404	0,2	4	1,0	73	79	251	0	1	0	0	380	94,1	391	307	84	378	96,7
2005	7257	.illegaler Aufenthalt	224	0,1	2	0,9	56	45	123	0	0	0	0	216	96,4	226	158	68	220	97,3
2006	7257	.illegaler Aufenthalt	208	0,1	1	0,5	57	69	82	0	0	0	0	205	98,6	208	151	57	202	97,1
2007	7257	illegaler Aufenthalt	134	0,1	1	0,7	36	51	45	0	2	0	0	131	97,8	137	109	28	130	94,9
2008	7257	illegaler Aufenthalt	200	0,1	1	0,5	48	110	42	0	0	0	0	200	100,0	199	157	42	196	98,5
2009	7257	illegaler Aufenthalt	259	0,1	0	0,0	55	116	86	0	2	0	0	259	100,0	233	184	49	232	99,6
2010	7257	illegaler Aufenthalt	204	0,1	0	0,0	40	99	65	0	0	0	0	203	99,5	199	152	47	199	100,0
2011	7257	unerlaubter Aufenthalt	165	0,1	1	0,6	35	70	60	0	0	0	0	164	99,4	165	124	41	164	99,4
2012	7257	unerlaubter Aufenthalt	1.068	0,6	2	0,2	49	928	91	0	0	0	0	1.066	99,8	1.072	811	261	1.067	99,5
2003	7259	.sonst. Verstöße	203	0,1	2	1,0	83	60	56	0	4	0	0	203	100,0	210	164	46	199	94,8
2004	7259	.sonst. Verstöße	136	0,1	0	0,0	46	33	54	0	3	0	0	131	96,3	149	109	40	137	91,9
2005	7259	.sonst. Verstöße gg AufenthG	418	0,2	0	0,0	205	103	108	0	2	0	0	412	98,6	365	333	32	358	98,1
2006	7259	.sonst. Verstöße gg AufenthG	527	0,2	1	0,2	298	137	92	0	0	0	0	524	99,4	390	362	28	375	96,2
2007	7259	sonst.Verstöße gg.d. AufG §95	374	0,2	1	0,3	185	107	77	0	5	0	0	374	100,0	328	298	30	311	94,8
2008	7259	sonst.Verstöße gg.d. AufG §95	277	0,1	0	0,0	125	79	66	0	7	0	0	277	100,0	236	210	26	230	97,5
2009	7259	sonst.Verstöße gg.d. AufG §95	237	0,1	1	0,4	79	89	60	0	9	0	0	237	100,0	201	182	19	194	96,5
2010	7259	sonst.Verstöße gg.d. AufG §95	161	0,1	0	0,0	56	49	55	0	1	0	0	161	100,0	147	129	18	146	99,3
2011	7259	sonst.Verstöße gg.d. AufG §95	173	0,1	1	0,6	72	67	34	0	0	0	0	173	100,0	157	140	17	155	98,7
2012	7259	sonst.Verstöße gg.d. AufG §95	158	0,1	2	1,3	76	52	30	0	0	0	0	158	100,0	141	124	17	139	98,6
2003	7260	-WaffG / das KriegswKontrG	695	0,3	5	0,7	299	255	141	0	0	0	0	675	97,1	765	735	30	38	5,0
2004	7260	-WaffG / das KriegswKontrG	982	0,4	9	0,9	426	371	185	0	0	0	0	931	94,8	1.016	970	46	40	3,9
2005	7260	-WaffG / das KriegswKontrG	974	0,5	4	0,4	415	338	220	0	1	0	0	942	96,7	1.046	992	54	54	5,2
2006	7260	-WaffG / das KriegswKontrG	933	0,4	9	1,0	382	325	225	0	1	0	0	881	94,4	956	912	44	45	4,7

Jahr	Schlüsselzahl der Tat	Straftaten	Erfasste Fälle	% Anteil an allen Taten	v. Spalte 2 Versuche		Tatort					Mit Schusswaffe		Aufklärung		Gesamtzahl der ermitt. Tatverd.	v. SPALTE 16			
							bis 20.000 Einw.	20.000 bis 100.000 Einw.	100.000 bis 500.000 Einw.	500.000 und mehr Einw.	unbekannt	gedroht	geschoss.	Fälle	in %		männl.	weibl.	Nichtdeutsche Tatverdächtige	
																			Anzahl	in %
0	1	2	3	4	5	6	7	8	9	10	11	12	13	14	15	16	17	18	19	20
2007	7260	St gg.Sprengst.-/Waffen-/KWG	929	0,4	15	1,6	379	344	205	0	1	0	0	881	94,8	982	948	34	30	3,1
2008	7260	St gg.Sprengst.-/Waffen-/KWG	917	0,4	10	1,1	342	337	238	0	0	0	11	879	95,9	968	914	54	49	5,1
2009	7260	St gg.Sprengst.-/Waffen-/KWG	994	0,5	11	1,1	358	379	253	0	4	0	214	945	95,1	1.027	985	42	41	4,0
2010	7260	St gg.Sprengst.-/Waffen-/KWG	989	0,5	7	0,7	345	399	245	0	0	0	203	929	93,9	1.026	972	54	44	4,3
2011	7260	St gg.Sprengst.-/Waffen-/KWG	1.037	0,6	10	1,0	329	450	258	0	0	0	205	961	92,7	1.028	974	54	48	4,7
2012	7260	St gg.Sprengst.-/Waffen-/KWG	1.250	0,7	7	0,6	461	508	281	0	0	0	199	1.094	87,5	1.153	1.092	61	48	4,2
2006	7261	.Sprengstoffgesetz	45	0,0	0	0,0	17	14	14	0	0	0	0	38	84,4	40	39	1	0	0,0
2007	7261	Straft. gg. das SprengstoffG	32	0,0	0	0,0	16	10	6	0	0	0	0	28	87,5	37	37	0	0	0,0
2008	7261	Straft. gg. das SprengstoffG	34	0,0	0	0,0	18	11	5	0	0	0	0	25	73,5	30	27	3	2	6,7
2009	7261	Straft. gg. das SprengstoffG	41	0,0	0	0,0	18	7	16	0	0	0	0	35	85,4	39	39	0	0	0,0
2010	7261	Straft. gg. das SprengstoffG	61	0,0	0	0,0	7	24	30	0	0	0	0	50	82,0	61	55	6	2	3,3
2011	7261	Straft. gg. das SprengstoffG	120	0,1	0	0,0	24	51	45	0	0	0	0	90	75,0	97	89	8	2	2,1
2012	7261	Straft. gg. das SprengstoffG	248	0,1	0	0,0	99	96	53	0	0	0	0	132	53,2	156	150	6	0	0,0
2003	7262	.Waffengesetz vom 08.03.76	662	0,3	5	0,8	286	244	132	0	0	0	0	645	97,4	732	705	27	37	5,1
2004	7262	.Waffengesetz	945	0,4	8	0,8	401	363	181	0	0	0	0	899	95,1	983	938	45	38	3,9
2005	7262	.Waffengesetz	934	0,4	4	0,4	394	329	211	0	0	0	0	905	96,9	1.006	954	52	54	5,4
2006	7262	.Waffengesetz	856	0,4	7	0,8	347	302	206	0	1	0	0	816	95,3	890	848	42	43	4,8
2007	7262	Straft. gg. das WaffenG	867	0,4	13	1,5	347	326	193	0	1	0	0	827	95,4	926	892	34	30	3,2
2008	7262	Straft. gg. das WaffenG	860	0,4	10	1,2	314	321	225	0	0	0	11	834	97,0	920	869	51	47	5,1
2009	7262	Straft. gg. das WaffenG	921	0,5	10	1,1	326	363	228	0	4	0	214	882	95,8	961	919	42	40	4,2
2010	7262	Straft. gg. das WaffenG	910	0,5	6	0,7	329	370	211	0	0	0	203	862	94,7	958	911	47	43	4,5
2011	7262	Straft. gg. das WaffenG	877	0,5	9	1,0	279	389	209	0	0	0	205	835	95,2	904	861	43	46	5,1
2012	7262	Straft. gg. das WaffenG	956	0,5	6	0,6	342	395	219	0	0	0	199	922	96,4	976	921	55	48	4,9
2003	7263	.Kriegswaffenkontrollges.	33	0,0	0	0,0	13	11	9	0	0	0	0	30	90,9	38	35	3	1	2,6
2004	7263	.Kriegswaffenkontrollges.	37	0,0	1	2,7	25	8	4	0	0	0	0	32	86,5	34	33	1	2	5,9
2005	7263	.Kriegswaffenkontrollges.	40	0,0	0	0,0	21	9	9	0	1	0	0	37	92,5	44	42	2	0	0,0
2006	7263	.Kriegswaffenkontrollges.	32	0,0	2	6,3	18	9	5	0	0	0	0	27	84,4	31	30	1	2	6,5
2007	7263	Straftaten gg. das KWG	30	0,0	2	6,7	16	8	6	0	0	0	0	26	86,7	28	28	0	0	0,0
2008	7263	Straftaten gg. das KWG	23	0,0	0	0,0	10	5	8	0	0	0	0	20	87,0	27	27	0	0	0,0
2009	7263	Straftaten gg. das KWG	32	0,0	1	3,1	14	9	9	0	0	0	0	28	87,5	32	32	0	1	3,1
2010	7263	Straftaten gg. das KWG	18	0,0	1	5,6	9	5	4	0	0	0	0	17	94,4	19	18	1	0	0,0
2011	7263	Straftaten gg. das KWG	40	0,0	1	2,5	26	10	4	0	0	0	0	36	90,0	41	38	3	1	2,4
2012	7263	Straftaten gg. das KWG	46	0,0	1	2,2	20	17	9	0	0	0	0	40	87,0	42	41	1	0	0,0
2003	7280	-Bundes-/L. datenschutzges.	5	0,0	0	0,0	2	1	2	0	0	0	0	4	80,0	4	3	1	0	0,0
2004	7280	-Bundes-/L. datenschutzges.	4	0,0	0	0,0	1	3	0	0	0	0	0	3	75,0	3	1	2	0	0,0

Jahr	Schlüsselzahl der Tat	Straftaten	Erfasste Fälle	% Anteil an allen Taten	v. Spalte 2 Versuche		Tatort					Mit Schusswaffe		Aufklärung		Gesamtzahl der ermitt. Tatverd.	v. SPALTE 16			
							bis 20.000 Einw.	20.000 bis 100.000 Einw.	100.000 bis 500.000 Einw.	500.000 und mehr Einw.	unbekannt	gedroht	geschoss.	Fälle	in %		männl.	weibl.	Nichtdeutsche Tatverdächtige	
																			Anzahl	in %
0	1	2	3	4	5	6	7	8	9	10	11	12	13	14	15	16	17	18	19	20
2005	7280	-Bundes-/L. datenschutzges.	11	0,0	0	0,0	2	6	3	0	0	0	0	10	90,9	14	9	5	0	0,0
2006	7280	-Bundes-/L. datenschutzges.	15	0,0	0	0,0	7	5	3	0	0	0	0	12	80,0	15	10	5	0	0,0
2007	7280	ST gg. das B- o. L-DatenschG	6	0,0	0	0,0	2	2	2	0	0	0	0	4	66,7	4	2	2	0	0,0
2008	7280	ST gg. das B- o. L-DatenschG	20	0,0	0	0,0	7	6	7	0	0	0	0	18	90,0	19	11	8	0	0,0
2009	7280	ST gg. das B- o. L-DatenschG	10	0,0	0	0,0	3	5	2	0	0	0	0	8	80,0	9	8	1	0	0,0
2010	7280	ST gg. das B- o. L-DatenschG	14	0,0	0	0,0	5	6	3	0	0	0	0	10	71,4	10	8	2	0	0,0
2011	7280	ST gg. das B- o. L-DatenschG	15	0,0	0	0,0	5	9	1	0	0	0	0	10	66,7	13	8	5	0	0,0
2012	7280	ST gg. das B- o. L-DatenschG	8	0,0	0	0,0	2	5	1	0	0	0	0	3	37,5	3	3	0	0	0,0
2003	7300	Rauschgiftdelikte nach BtMG	6.389	2,8	139	2,2	2.023	2.994	1.369	0	3	0	0	5.966	93,4	5.527	4.867	660	494	8,9
2004	7300	Rauschgiftdelikte nach BtMG	7.044	3,1	141	2,0	2.121	3.412	1.508	0	3	0	0	6.549	93,0	5.944	5.254	690	590	9,9
2005	7300	Rauschgiftdelikte nach BtMG	6.897	3,2	115	1,7	2.220	3.302	1.371	0	4	0	0	6.373	92,4	5.640	4.996	644	484	8,6
2006	7300	Rauschgiftdelikte nach BtMG	6.520	3,0	115	1,8	2.029	2.979	1.512	0	0	0	0	5.976	91,7	5.135	4.524	611	382	7,4
2007	7300	Rauschgiftdelikte BtMG	5.696	2,6	87	1,5	1.529	2.774	1.391	0	2	0	0	5.257	92,3	4.708	4.139	569	324	6,9
2008	7300	Rauschgiftdelikte BtMG	4.776	2,3	64	1,3	1.239	2.563	965	0	9	0	0	4.339	90,9	3.766	3.292	474	282	7,5
2009	7300	Rauschgiftdelikte BtMG	4.838	2,4	132	2,7	1.375	2.366	1.086	0	11	0	0	4.421	91,4	3.896	3.372	524	298	7,6
2010	7300	Rauschgiftdelikte BtMG	4.470	2,4	41	0,9	1.222	2.268	978	0	2	0	0	4.155	93,0	3.650	3.171	479	243	6,7
2011	7300	Rauschgiftdelikte BtMG	5.662	3,0	71	1,3	1.345	3.234	1.081	0	2	0	0	5.322	94,0	4.531	3.898	633	304	6,7
2012	7300	Rauschgiftdelikte BtMG	5.893	3,1	62	1,1	1.861	2.894	1.133	0	5	0	0	5.614	95,3	4.784	4.013	771	247	5,2
2003	7310	-Allgemeine Verst. gegen BtMG	4.487	2,0	58	1,3	1.488	1.996	1.003	0	0	0	0	4.341	96,7	4.131	3.600	531	155	3,8
2004	7310	-Allgemeine Verst. gegen BtMG	4.851	2,1	76	1,6	1.554	2.199	1.096	0	2	0	0	4.687	96,6	4.335	3.790	545	194	4,5
2005	7310	-Allgemeine Verst. gegen BtMG	4.732	2,2	54	1,1	1.628	2.154	948	0	2	0	0	4.619	97,6	4.168	3.658	510	191	4,6
2006	7310	-Allgemeine Verst. gegen BtMG	4.506	2,1	78	1,7	1.520	2.054	932	0	0	0	0	4.303	95,5	3.804	3.299	505	132	3,5
2007	7310	allg.Verstöße §29	3.974	1,8	57	1,4	1.056	1.923	993	0	2	0	0	3.827	96,3	3.488	3.050	438	128	3,7
2008	7310	allg.Verstöße §29	3.327	1,6	36	1,1	884	1.772	663	0	8	0	0	3.204	96,3	2.828	2.454	374	99	3,5
2009	7310	allg.Verstöße §29	3.450	1,7	97	2,8	1.051	1.665	725	0	9	0	0	3.284	95,2	2.945	2.514	431	97	3,3
2010	7310	allg.Verstöße §29	3.206	1,7	32	1,0	923	1.636	647	0	0	0	0	3.065	95,6	2.762	2.384	378	99	3,6
2011	7310	allg.Verstöße §29	4.049	2,2	54	1,3	969	2.349	729	0	2	0	0	3.901	96,3	3.409	2.905	504	134	3,9
2012	7310	allg.Verstöße §29	4.273	2,3	40	0,9	1.312	2.126	832	0	3	0	0	4.140	96,9	3.572	2.940	632	129	3,6
2003	7311	.mit Heroin	574	0,3	12	2,1	56	411	107	0	0	0	0	562	97,9	430	356	74	45	10,5
2004	7311	.mit Heroin	715	0,3	10	1,4	52	537	126	0	0	0	0	693	96,9	528	431	97	61	11,6
2005	7311	.mit Heroin	605	0,3	10	1,7	74	401	130	0	0	0	0	589	97,4	455	370	85	61	13,4
2006	7311	.mit Heroin	686	0,3	9	1,3	128	409	149	0	0	0	0	672	98,0	481	391	90	26	5,4
2007	7311	m. Heroin	486	0,2	9	1,9	62	347	77	0	0	0	0	474	97,5	353	282	71	22	6,2
2008	7311	m. Heroin	446	0,2	5	1,1	40	312	94	0	0	0	0	437	98,0	334	265	69	24	7,2
2009	7311	m. Heroin	507	0,3	5	1,0	43	359	105	0	0	0	0	491	96,8	336	243	93	24	7,1
2010	7311	m. Heroin	297	0,2	4	1,3	22	217	58	0	0	0	0	287	96,6	221	178	43	18	8,1

Jahr	Schlüsselzahl der Tat	Straftaten	Erfasste Fälle	% Anteil an allen Taten	v. Spalte 2 Versuche		Tatort					Mit Schusswaffe		Aufklärung		Gesamtzahl der ermitt. Tatverd.	v. SPALTE 16			
							bis 20.000 Einw.	20.000 bis 100.000 Einw.	100.000 bis 500.000 Einw.	500.000 und mehr Einw.	unbekannt	gedroht	geschoss.	Fälle	in %		männl.	weibl.	Nichtdeutsche Tatverdächtige	
																			Anzahl	in %
0	1	2	3	4	5	6	7	8	9	10	11	12	13	14	15	16	17	18	19	20
2011	7311	m. Heroin	344	0,2	9	2,6	17	281	46	0	0	0	0	321	93,3	237	189	48	28	11,8
2012	7311	m. Heroin	118	0,1	3	2,5	36	56	26	0	0	0	0	107	90,7	96	77	19	18	18,8
2003	7312	.mit Kokain	242	0,1	3	1,2	46	115	81	0	0	0	0	230	95,0	241	194	47	16	6,6
2004	7312	.mit Kokain	273	0,1	6	2,2	60	131	82	0	0	0	0	264	96,7	289	232	57	21	7,3
2005	7312	.mit Kokain	368	0,2	1	0,3	117	172	79	0	0	0	0	359	97,6	340	297	43	29	8,5
2006	7312	.mit Kokain	365	0,2	5	1,4	76	156	133	0	0	0	0	345	94,5	346	302	44	23	6,6
2007	7312	m. Kokain einschl. Crack	362	0,2	2	0,6	58	144	160	0	0	0	0	342	94,5	335	287	48	18	5,4
2008	7312	m. Kokain einschl. Crack	216	0,1	1	0,5	42	99	74	0	1	0	0	206	95,4	210	179	31	11	5,2
2009	7312	m. Kokain einschl. Crack	225	0,1	2	0,9	45	98	81	0	1	0	0	218	96,9	220	174	46	8	3,6
2010	7312	m. Kokain einschl. Crack	154	0,1	2	1,3	36	71	47	0	0	0	0	146	94,8	156	132	24	12	7,7
2011	7312	m. Kokain einschl. Crack	178	0,1	3	1,7	33	91	53	0	1	0	0	175	98,3	180	160	20	14	7,8
2012	7312	m. Kokain einschl. Crack	321	0,2	0	0,0	43	201	77	0	0	0	0	313	97,5	193	148	45	18	9,3
2003	7313	.mit LSD	3	0,0	0	0,0	0	1	2	0	0	0	0	3	100,0	3	3	0	0	0,0
2004	7313	.mit LSD	2	0,0	0	0,0	1	1	0	0	0	0	0	2	100,0	2	2	0	0	0,0
2005	7313	.mit LSD	3	0,0	0	0,0	1	1	1	0	0	0	0	3	100,0	3	3	0	1	33,3
2006	7313	.mit LSD	1	0,0	0	0,0	1	0	0	0	0	0	0	1	100,0	1	1	0	0	0,0
2007	7313	.mit LSD	2	0,0	0	0,0	1	0	1	0	0	0	0	2	100,0	2	2	0	0	0,0
2008	7313	m. LSD	3	0,0	0	0,0	0	2	1	0	0	0	0	3	100,0	3	3	0	0	0,0
2009	7313	m. LSD	3	0,0	0	0,0	1	1	1	0	0	0	0	3	100,0	4	3	1	0	0,0
2011	7313	m. LSD	3	0,0	1	33,3	1	0	2	0	0	0	0	2	66,7	2	2	0	2	100,0
2012	7313	m. LSD	4	0,0	0	0,0	1	3	0	0	0	0	0	4	100,0	4	3	1	1	25,0
2003	7314	.mit Amphetamin	192	0,1	2	1,0	82	93	17	0	0	0	0	185	96,4	199	148	51	1	0,5
2004	7314	.mit Amphetamin	201	0,1	0	0,0	86	85	30	0	0	0	0	189	94,0	203	166	37	5	2,5
2005	7314	.mit Amphetamin	289	0,1	2	0,7	107	157	25	0	0	0	0	276	95,5	280	224	56	3	1,1
2006	7314	.mit Amphetamin	296	0,1	1	0,3	123	137	36	0	0	0	0	279	94,3	279	221	58	2	0,7
2007	7314	m. Amphet/deriv. flüss. Form	372	0,2	9	2,4	136	194	42	0	0	0	0	357	96,0	362	294	68	6	1,7
2008	7314	m. Amphet/deriv. flüss. Form	468	0,2	1	0,2	209	232	27	0	0	0	0	447	95,5	428	351	77	8	1,9
2009	7314	m. Amphet/deriv. flüss. Form	714	0,4	15	2,1	324	334	55	0	1	0	0	675	94,5	658	546	112	6	0,9
2010	7314	m. Amphet/deriv. flüss. Form	854	0,5	8	0,9	311	449	94	0	0	0	0	822	96,3	780	639	141	13	1,7
2011	7314	m. Amphet/deriv. flüss. Form	1.274	0,7	10	0,8	379	737	158	0	0	0	0	1.243	97,6	1.130	918	212	26	2,3
2012	7314	m. Amphet/deriv. flüss. Form	1.626	0,9	11	0,7	557	870	199	0	0	0	0	1.587	97,6	1.416	1.111	305	21	1,5
2003	7315	.mit Amphet. derivat/ Ecstasy	271	0,1	0	0,0	123	94	54	0	0	0	0	269	99,3	271	210	61	3	1,1
2004	7315	.mit Amphet. derivat/ Ecstasy	252	0,1	2	0,8	92	120	40	0	0	0	0	250	99,2	264	208	56	7	2,7
2005	7315	.mit Amphet. derivat/ Ecstasy	196	0,1	4	2,0	74	101	21	0	0	0	0	191	97,4	193	159	34	7	3,6
2006	7315	.mit Amphet. derivat/ Ecstasy	170	0,1	1	0,6	70	79	21	0	0	0	0	164	96,5	168	133	35	1	0,6
2007	7315	m. Amphet./ Deriv. (Ecstasy)	117	0,1	1	0,9	38	49	30	0	0	0	0	115	98,3	136	113	23	2	1,5

Jahr	Schlüsselzahl der Tat	Straftaten	Erfasste Fälle	% Anteil an allen Taten	v. Spalte 2 Versuche		Tatort					Mit Schusswaffe		Aufklärung		Gesamtzahl der ermitt. Tatverd.	v. SPALTE 16			
							bis 20.000 Einw.	20.000 bis 100.000 Einw.	100.000 bis 500.000 Einw.	500.000 und mehr Einw.	unbekannt	gedroht	geschoss.	Fälle	in %		männl.	weibl.	Nichtdeutsche Tatverdächtige	
																			Anzahl	in %
0	1	2	3	4	5	6	7	8	9	10	11	12	13	14	15	16	17	18	19	20
2008	7315	m.Amphet./Deriv. (Ecstasy)	165	0,1	5	3,0	60	86	19	0	0	0	0	159	96,4	160	137	23	4	2,5
2009	7315	m.Amphet./Deriv. (Ecstasy)	171	0,1	8	4,7	60	99	12	0	0	0	0	160	93,6	166	140	26	2	1,2
2010	7315	m.Amphet./Deriv. (Ecstasy)	104	0,1	1	1,0	34	57	13	0	0	0	0	101	97,1	97	83	14	2	2,1
2011	7315	m.Amphet./Deriv. (Ecstasy)	108	0,1	1	0,9	36	48	24	0	0	0	0	103	95,4	101	80	21	5	5,0
2012	7315	m.Amphet./Deriv. (Ecstasy)	167	0,1	1	0,6	45	86	36	0	0	0	0	162	97,0	164	128	36	4	2,4
2003	7318	.mit Cannabis einschl Zuber.	2.382	1,0	23	1,0	910	1.007	465	0	0	0	0	2.300	96,6	2.380	2.156	224	54	2,3
2004	7318	.mit Cannabis einschl Zuber.	2.690	1,2	42	1,6	999	1.057	632	0	2	0	0	2.609	97,0	2.579	2.362	217	71	2,8
2005	7318	.mit Cannabis einschl Zuber.	2.495	1,2	29	1,2	1.025	1.025	444	0	1	0	0	2.462	98,7	2.397	2.184	213	66	2,8
2006	7318	.mit Cannabis einschl Zuber.	2.291	1,1	24	1,0	884	935	472	0	0	0	0	2.189	95,5	2.136	1.914	222	56	2,6
2007	7318	m.Cannabis u.Zubereit.	2.081	1,0	21	1,0	623	906	550	0	2	0	0	2.014	96,8	1.976	1.811	165	51	2,6
2008	7318	m.Cannabis u.Zubereit.	1.504	0,7	16	1,1	429	737	334	0	4	0	0	1.457	96,9	1.439	1.315	124	41	2,8
2009	7318	m.Cannabis u.Zubereit.	1.689	0,8	54	3,2	543	705	434	0	7	0	0	1.614	95,6	1.578	1.425	153	57	3,6
2010	7318	m.Cannabis u.Zubereit.	1.655	0,9	14	0,8	474	787	394	0	0	0	0	1.580	95,5	1.516	1.362	154	47	3,1
2011	7318	m.Cannabis u.Zubereit.	1.847	1,0	29	1,6	428	1.064	354	0	1	0	0	1.785	96,6	1.704	1.525	179	59	3,5
2012	7318	m.Cannabis u.Zubereit.	1.752	0,9	23	1,3	497	831	423	0	1	0	0	1.697	96,9	1.659	1.447	212	63	3,8
2003	7319	.mit sonstigen BtM	823	0,4	18	2,2	271	275	277	0	0	0	0	792	96,2	857	759	98	46	5,4
2004	7319	.mit sonstigen BtM	718	0,3	16	2,2	264	268	186	0	0	0	0	680	94,7	736	627	109	42	5,7
2005	7319	.mit sonstigen BtM	776	0,4	8	1,0	230	297	248	0	1	0	0	739	95,2	750	642	108	30	4,0
2006	7319	.mit sonstigen BtM	697	0,3	38	5,5	238	338	121	0	0	0	0	653	93,7	671	583	88	33	4,9
2007	7319	.mit sonstigen BtM	554	0,3	15	2,7	138	283	133	0	0	0	0	523	94,4	539	456	83	38	7,1
2008	7319	m. sonst. BtM	525	0,3	8	1,5	104	304	114	0	3	0	0	495	94,3	474	390	84	16	3,4
2009	7319	m. sonst. BtM	141	0,1	13	9,2	35	69	37	0	0	0	0	123	87,2	130	106	24	6	4,6
2010	7319	m. sonst. BtM	142	0,1	3	2,1	46	55	41	0	0	0	0	129	90,8	134	113	21	10	7,5
2011	7319	m. sonst. BtM	295	0,2	1	0,3	75	128	92	0	0	0	0	272	92,2	281	244	37	9	3,2
2012	7319	m. sonst. BtM	285	0,2	2	0,7	133	79	71	0	2	0	0	270	94,7	261	215	46	11	4,2
2003	7320	-illeg. Handel/Schmuggel BtM	1.780	0,8	79	4,4	477	959	341	0	3	0	0	1.514	85,1	1.496	1.369	127	331	22,1
2004	7320	-illeg. Handel/Schmuggel BtM	1.904	0,8	53	2,8	473	1.117	313	0	1	0	0	1.598	83,9	1.593	1.460	133	378	23,7
2005	7320	-illeg. Handel/Schmuggel BtM	1.866	0,9	56	3,0	486	1.054	324	0	2	0	0	1.486	79,6	1.455	1.335	120	285	19,6
2006	7320	-illeg. Handel/Schmuggel BtM	1.619	0,8	32	2,0	379	796	444	0	0	0	0	1.330	82,1	1.249	1.162	87	238	19,1
2007	7320	ill.Handel/Schmuggel - RG §29	1.226	0,6	22	1,8	309	660	257	0	0	0	0	990	80,8	938	849	89	166	17,7
2008	7320	ill.Handel/Schmuggel - RG §29	978	0,5	21	2,1	210	571	197	0	0	0	0	709	72,5	679	597	82	141	20,8
2009	7320	ill.Handel/Schmuggel - RG §29	925	0,5	30	3,2	176	501	247	0	1	0	0	742	80,2	712	639	73	156	21,9
2010	7320	ill.Handel/Schmuggel - RG §29	776	0,4	8	1,0	175	433	167	0	1	0	0	662	85,3	661	589	72	107	16,2
2011	7320	ill.Handel/Schmuggel - RG §29	991	0,5	11	1,1	216	612	163	0	0	0	0	875	88,3	847	752	95	109	12,9
2012	7320	ill.Handel/Schmuggel - RG §29	1.015	0,5	15	1,5	303	525	185	0	2	0	0	934	92,0	913	808	105	80	8,8
2003	7321	.mit/v. Heroin	277	0,1	4	1,4	17	208	52	0	0	0	0	217	78,3	189	176	13	160	84,7

Jahr	Schlüsselzahl der Tat	Straftaten	Erfasste Fälle	% Anteil an allen Taten	v. Spalte 2 Versuche Fälle		Tatort					Mit Schusswaffe		Aufklärung		Gesamtzahl der ermitt. Tatverd.	v. SPALTE 16			
							bis 20.000 Einw.	20.000 bis 100.000 Einw.	100.000 bis 500.000 Einw.	500.000 und mehr Einw.	unbekannt	gedroht	geschoss.	Fälle	in %		männl.	weibl.	Nichtdeutsche Tatverdächtige	
																			Anzahl	in %
0	1	2	3	4	5	6	7	8	9	10	11	12	13	14	15	16	17	18	19	20
2004	7321	.mit/v. Heroin	272	0,1	2	0,7	9	215	48	0	0	0	0	220	80,9	194	186	8	161	83,0
2005	7321	.mit/v. Heroin	259	0,1	6	2,3	21	173	65	0	0	0	0	213	82,2	168	157	11	144	85,7
2006	7321	.mit/v. Heroin	255	0,1	4	1,6	19	140	96	0	0	0	0	207	81,2	165	154	11	116	70,3
2007	7321	.mit/v. Heroin	193	0,1	6	3,1	24	116	53	0	0	0	0	130	67,4	98	90	8	67	68,4
2008	7321	m/v Heroin	155	0,1	1	0,6	8	91	56	0	0	0	0	113	72,9	104	95	9	82	78,8
2009	7321	m/v Heroin	193	0,1	5	2,6	14	106	73	0	0	0	0	155	80,3	139	127	12	97	69,8
2010	7321	m/v Heroin	134	0,1	0	0,0	3	104	27	0	0	0	0	106	79,1	90	83	7	60	66,7
2011	7321	m/v Heroin	171	0,1	1	0,6	2	141	28	0	0	0	0	134	78,4	90	75	15	57	63,3
2012	7321	m/v Heroin	57	0,0	1	1,8	15	26	15	0	1	0	0	50	87,7	47	42	5	34	72,3
2003	7322	.mit/v. Kokain	227	0,1	11	4,8	27	118	81	0	1	0	0	188	82,8	209	178	31	65	31,1
2004	7322	.mit/v. Kokain	222	0,1	5	2,3	41	108	73	0	0	0	0	186	83,8	220	205	15	106	48,2
2005	7322	.mit/v. Kokain	136	0,1	5	3,7	30	71	35	0	0	0	0	109	80,1	142	131	11	57	40,1
2006	7322	.mit/v. Kokain	190	0,1	2	1,1	21	62	107	0	0	0	0	150	78,9	155	146	9	69	44,5
2007	7322	m/v Kokain einschl. Crack	120	0,1	1	0,8	13	64	43	0	0	0	0	89	74,2	96	89	7	48	50,0
2008	7322	m/v Kokain einschl. Crack	127	0,1	2	1,6	14	74	39	0	0	0	0	78	61,4	79	74	5	32	40,5
2009	7322	m/v Kokain einschl. Crack	110	0,1	1	0,9	12	49	49	0	0	0	0	86	78,2	83	74	9	45	54,2
2010	7322	m/v Kokain einschl. Crack	48	0,0	2	4,2	10	25	13	0	0	0	0	41	85,4	43	40	3	15	34,9
2011	7322	m/v Kokain einschl. Crack	68	0,0	1	1,5	10	33	25	0	0	0	0	60	88,2	69	66	3	21	30,4
2012	7322	m/v Kokain einschl. Crack	44	0,0	0	0,0	11	16	17	0	0	0	0	39	88,6	39	39	0	10	25,6
2003	7323	.mit/v. LSD	2	0,0	0	0,0	0	1	1	0	0	0	0	1	50,0	1	1	0	1	100,0
2004	7323	.mit/v. LSD	2	0,0	0	0,0	1	0	1	0	0	0	0	2	100,0	2	1	1	0	0,0
2006	7323	.mit/v. LSD	4	0,0	0	0,0	0	3	1	0	0	0	0	4	100,0	5	5	0	2	40,0
2008	7323	m/v LSD	1	0,0	0	0,0	0	1	0	0	0	0	0	1	100,0	1	1	0	0	0,0
2009	7323	m/v LSD	2	0,0	0	0,0	0	2	0	0	0	0	0	2	100,0	2	2	0	0	0,0
2010	7323	m/v LSD	1	0,0	0	0,0	0	1	0	0	0	0	0	0	0,0	0	0	0	0	0,0
2012	7323	m/v LSD	1	0,0	0	0,0	0	1	0	0	0	0	0	0	0,0	0	0	0	0	0,0
2003	7324	.mit/v. Amphetamin	64	0,0	1	1,6	19	34	11	0	0	0	0	60	93,8	66	54	12	1	1,5
2004	7324	.mit/v. Amphetamin	81	0,0	2	2,5	33	41	7	0	0	0	0	73	90,1	78	70	8	1	1,3
2005	7324	.mit/v. Amphetamin	121	0,1	2	1,7	39	66	16	0	0	0	0	115	95,0	117	109	8	1	0,9
2006	7324	.mit/v. Amphetamin	124	0,1	2	1,6	38	63	23	0	0	0	0	110	88,7	111	102	9	5	4,5
2007	7324	m/v Amphet/Deriv.flüss.Form	120	0,1	2	1,7	44	65	11	0	0	0	0	111	92,5	117	104	13	3	2,6
2008	7324	m/v Amphet/Deriv.flüss.Form	106	0,1	2	1,9	40	58	8	0	0	0	0	98	92,5	102	84	18	1	1,0
2009	7324	m/v Amphet/Deriv.flüss.Form	122	0,1	2	1,6	42	70	9	0	1	0	0	113	92,6	117	100	17	3	2,6
2010	7324	m/v Amphet/Deriv.flüss.Form	174	0,1	1	0,6	51	97	26	0	0	0	0	152	87,4	163	139	24	2	1,2
2011	7324	m/v Amphet/Deriv.flüss.Form	265	0,1	3	1,1	77	166	22	0	0	0	0	240	90,6	250	216	34	12	4,8
2012	7324	m/v Amphet/Deriv.flüss.Form	443	0,2	1	0,2	154	254	34	0	1	0	0	410	92,6	392	335	57	12	3,1

Jahr	Schlüsselzahl der Tat	Straftaten	Erfasste Fälle	% Anteil an allen Taten	v. Spalte 2 Versuche		Tatort					Mit Schusswaffe		Aufklärung		Gesamtzahl der ermitt. Tatverd.	v. SPALTE 16			
							bis 20.000 Einw.	20.000 bis 100.000 Einw.	100.000 bis 500.000 Einw.	500.000 und mehr Einw.	unbekannt	gedroht	geschoss.	Fälle	in %		männl.	weibl.	Nichtdeutsche Tatverdächtige	
																			Anzahl	in %
0	1	2	3	4	5	6	7	8	9	10	11	12	13	14	15	16	17	18	19	20
2003	7325	.mit/v Amph.derivat/Ecstasy	164	0,1	5	3,0	71	66	27	0	0	0	0	156	95,1	160	142	18	3	1,9
2004	7325	.mit/v Amph.derivat/Ecstasy	187	0,1	0	0,0	53	116	18	0	0	0	0	178	95,2	188	156	32	4	2,1
2005	7325	.mit/v Amph.derivat/Ecstasy	133	0,1	5	3,8	57	66	10	0	0	0	0	126	94,7	131	121	10	6	4,6
2006	7325	.mit/v Amph.derivat/Ecstasy	86	0,0	2	2,3	26	41	19	0	0	0	0	80	93,0	85	73	12	3	3,5
2007	7325	m/v Amphet./Deriv. (Ecstasy)	49	0,0	2	4,1	16	25	8	0	0	0	0	45	91,8	48	38	10	1	2,1
2008	7325	m/v Amphet./Deriv. (Ecstasy)	54	0,0	1	1,9	18	26	10	0	0	0	0	49	90,7	53	47	6	2	3,8
2009	7325	m/v Amphet./Deriv. (Ecstasy)	51	0,0	1	2,0	12	32	7	0	0	0	0	44	86,3	50	41	9	2	4,0
2010	7325	m/v Amphet./Deriv. (Ecstasy)	28	0,0	0	0,0	7	17	4	0	0	0	0	25	89,3	25	25	0	1	4,0
2011	7325	m/v Amphet./Deriv. (Ecstasy)	27	0,0	0	0,0	8	17	2	0	0	0	0	25	92,6	26	26	0	0	0,0
2012	7325	m/v Amphet./Deriv. (Ecstasy)	36	0,0	0	0,0	13	16	7	0	0	0	0	34	94,4	36	32	4	0	0,0
2003	7328	.m/v Cannabis einschl Zuber.	857	0,4	52	6,1	277	449	131	0	0	0	0	711	83,0	723	680	43	96	13,3
2004	7328	.m/v Cannabis einschl Zuber.	939	0,4	36	3,8	280	541	118	0	0	0	0	746	79,4	768	721	47	96	12,5
2005	7328	.m/v Cannabis einschl Zuber.	982	0,5	36	3,7	267	588	127	0	0	0	0	703	71,6	722	674	48	64	8,9
2006	7328	.m/v Cannabis einschl Zuber.	775	0,4	9	1,2	220	400	155	0	0	0	0	610	78,7	625	591	34	47	7,5
2007	7328	.m/v Cannabis einschl Zuber.	617	0,3	7	1,1	163	340	114	0	0	0	0	501	81,2	489	452	37	54	11,0
2008	7328	m/v Cannabis u.Zubereit.	407	0,2	9	2,2	100	259	48	0	0	0	0	262	64,4	267	234	33	25	9,4
2009	7328	m/v Cannabis u.Zubereit.	377	0,2	20	5,3	84	203	90	0	0	0	0	284	75,3	290	271	19	19	6,6
2010	7328	m/v Cannabis u.Zubereit.	352	0,2	4	1,1	92	173	86	0	1	0	0	304	86,4	315	279	36	29	9,2
2011	7328	m/v Cannabis u.Zubereit.	387	0,2	4	1,0	94	219	74	0	0	0	0	360	93,0	378	340	38	19	5,0
2012	7328	m/v Cannabis u.Zubereit.	374	0,2	11	2,9	90	193	91	0	0	0	0	347	92,8	363	328	35	26	7,2
2003	7329	.mit/v. sonstigen BtM	189	0,1	6	3,2	66	83	38	0	2	0	0	181	95,8	217	204	13	40	18,4
2004	7329	.mit/v. sonstigen BtM	201	0,1	8	4,0	56	96	48	0	1	0	0	193	96,0	227	200	27	46	20,3
2005	7329	.mit/v. sonstigen BtM	235	0,1	2	0,9	72	90	71	0	2	0	0	220	93,6	244	211	33	36	14,8
2006	7329	.mit/v. sonstigen BtM	185	0,1	13	7,0	55	87	43	0	0	0	0	169	91,4	172	158	14	25	14,5
2007	7329	.mit/v. sonstigen BtM	127	0,1	4	3,1	49	50	28	0	0	0	0	114	89,8	127	112	15	12	9,4
2008	7329	m/v sonst. BtM	128	0,1	6	4,7	30	62	36	0	0	0	0	108	84,4	114	101	13	18	15,8
2009	7329	m/v sonst. BtM	70	0,0	1	1,4	12	39	19	0	0	0	0	58	82,9	62	55	7	7	11,3
2010	7329	m/v sonst. BtM	39	0,0	1	2,6	12	16	11	0	0	0	0	34	87,2	40	37	3	5	12,5
2011	7329	m/v sonst. BtM	73	0,0	2	2,7	25	36	12	0	0	0	0	56	76,7	57	50	7	5	8,8
2012	7329	m/v sonst. BtM	60	0,0	2	3,3	20	19	21	0	0	0	0	54	90,0	66	56	10	2	3,0
2003	7330	-illegale Einfuhr BtM	16	0,0	0	0,0	3	6	7	0	0	0	0	15	93,8	17	13	4	7	41,2
2004	7330	-illegale Einfuhr BtM	13	0,0	0	0,0	0	7	6	0	0	0	0	10	76,9	13	9	4	4	30,8
2005	7330	-illegale Einfuhr BtM	20	0,0	0	0,0	3	2	15	0	0	0	0	19	95,0	22	20	2	5	22,7
2006	7330	-illegale Einfuhr BtM	30	0,0	0	0,0	14	9	7	0	0	0	0	28	93,3	36	32	4	3	8,3
2007	7330	ill.Einf. i.n.ger.Mengen §30	14	0,0	1	7,1	3	5	6	0	0	0	0	12	85,7	17	15	2	3	17,6
2008	7330	ill.Einf. i.n.ger.Mengen §30	20	0,0	0	0,0	5	4	11	0	0	0	0	21	105,0	26	23	3	3	11,5



Jahr	Schlüsselzahl der Tat	Straftaten	Erfasste Fälle	% Anteil an allen Taten	v. Spalte 2 Versuche Fälle		Tatort					Mit Schusswaffe		Aufklärung		Gesamtzahl der ermitt. Tatverd.	v. SPALTE 16			
							bis 20.000 Einw.	20.000 bis 100.000 Einw.	100.000 bis 500.000 Einw.	500.000 und mehr Einw.	unbekannt	gedroht	geschoss.	Fälle	in %		männl.	weibl.	Nichtdeutsche Tatverdächtige	
																			Anzahl	in %
0	1	2	3	4	5	6	7	8	9	10	11	12	13	14	15	16	17	18	19	20
2009	7330	ill.Einf. i.n.ger.Mengen §30	21	0,0	0	0,0	2	11	8	0	0	0	0	20	95,2	36	29	7	9	25,0
2010	7330	ill.Einf. i.n.ger.Mengen §30	16	0,0	0	0,0	1	4	11	0	0	0	12	75,0	16	15	1	6	37,5	
2011	7330	ill.Einf. i.n.ger.Mengen §30	37	0,0	0	0,0	4	8	25	0	0	0	32	86,5	47	39	8	17	36,2	
2012	7330	ill.Einf. i.n.ger.Mengen §30	28	0,0	1	3,6	8	15	5	0	0	0	29	103,6	37	32	5	9	24,3	
2003	7331	.v. Heroin	5	0,0	0	0,0	0	0	5	0	0	0	5	100,0	5	4	1	5	100,0	
2004	7331	.v. Heroin	1	0,0	0	0,0	0	0	1	0	0	0	1	100,0	3	2	1	3	100,0	
2007	7331	.v. Heroin	2	0,0	0	0,0	0	0	2	0	0	0	1	50,0	1	0	1	1	100,0	
2008	7331	v. Heroin	2	0,0	0	0,0	0	0	2	0	0	0	2	100,0	2	2	0	0	0,0	
2009	7331	v. Heroin	2	0,0	0	0,0	0	1	1	0	0	0	2	100,0	4	3	1	0	0,0	
2010	7331	v. Heroin	3	0,0	0	0,0	0	2	1	0	0	0	3	100,0	4	4	0	2	50,0	
2011	7331	v. Heroin	3	0,0	0	0,0	0	0	3	0	0	0	3	100,0	6	5	1	5	83,3	
2012	7331	v. Heroin	1	0,0	0	0,0	0	0	1	0	0	0	1	100,0	1	1	0	1	100,0	
2003	7332	.v. Kokain	2	0,0	0	0,0	1	1	0	0	0	0	2	100,0	2	2	0	1	50,0	
2004	7332	.v. Kokain	3	0,0	0	0,0	0	0	3	0	0	0	1	33,3	1	1	0	0	0,0	
2005	7332	.v. Kokain	2	0,0	0	0,0	0	0	2	0	0	0	1	50,0	3	3	0	1	33,3	
2006	7332	.v. Kokain	5	0,0	0	0,0	1	2	2	0	0	0	4	80,0	7	6	1	2	28,6	
2007	7332	v. Kokain einschl. Crack	2	0,0	0	0,0	0	1	1	0	0	0	2	100,0	2	2	0	1	50,0	
2008	7332	v. Kokain einschl. Crack	6	0,0	0	0,0	0	1	5	0	0	0	7	116,7	7	6	1	3	42,9	
2009	7332	v. Kokain einschl. Crack	5	0,0	0	0,0	0	0	5	0	0	0	5	100,0	10	8	2	5	50,0	
2010	7332	v. Kokain einschl. Crack	1	0,0	0	0,0	0	0	1	0	0	0	0	0,0	0	0	0	0	0,0	
2011	7332	v. Kokain einschl. Crack	10	0,0	0	0,0	1	2	7	0	0	0	7	70,0	14	11	3	9	64,3	
2012	7332	v. Kokain einschl. Crack	10	0,0	0	0,0	5	3	2	0	0	0	10	100,0	14	11	3	5	35,7	
2003	7334	.v. Amphetamin	2	0,0	0	0,0	0	1	1	0	0	0	2	100,0	2	2	0	0	0,0	
2004	7334	.v. Amphetamin	2	0,0	0	0,0	0	2	0	0	0	0	2	100,0	2	2	0	0	0,0	
2005	7334	.v. Amphetamin	2	0,0	0	0,0	1	1	0	0	0	0	2	100,0	2	2	0	0	0,0	
2006	7334	.v. Amphetamin	3	0,0	0	0,0	2	0	1	0	0	0	4	133,3	4	4	0	1	25,0	
2008	7334	v.Amphet/Deriv.flüss.Form	4	0,0	0	0,0	2	1	1	0	0	0	4	100,0	4	3	1	0	0,0	
2009	7334	v.Amphet/Deriv.flüss.Form	3	0,0	0	0,0	0	3	0	0	0	0	3	100,0	4	3	1	1	25,0	
2010	7334	v.Amphet/Deriv.flüss.Form	1	0,0	0	0,0	0	0	1	0	0	0	0	0,0	0	0	0	0	0,0	
2011	7334	v.Amphet/Deriv.flüss.Form	7	0,0	0	0,0	1	3	3	0	0	0	6	85,7	9	7	2	0	0,0	
2012	7334	v.Amphet/Deriv.flüss.Form	9	0,0	0	0,0	0	8	1	0	0	0	9	100,0	13	11	2	3	23,1	
2003	7335	.v. Amph.derivat / Ecstasy	2	0,0	0	0,0	1	1	0	0	0	0	2	100,0	4	2	2	0	0,0	
2005	7335	.v. Amph.derivat / Ecstasy	1	0,0	0	0,0	0	0	1	0	0	0	1	100,0	1	1	0	0	0,0	
2006	7335	.v. Amph.derivat / Ecstasy	1	0,0	0	0,0	0	0	1	0	0	0	1	100,0	1	1	0	0	0,0	
2008	7335	v.Amphet./Deriv. (Ecstasy)	1	0,0	0	0,0	0	0	1	0	0	0	1	100,0	3	3	0	0	0,0	
2009	7335	v.Amphet./Deriv. (Ecstasy)	2	0,0	0	0,0	1	1	0	0	0	0	2	100,0	8	6	2	2	25,0	

Jahr	Schlüsselzahl der Tat	Straftaten	Erfasste Fälle	% Anteil an allen Taten	v. Spalte 2 Versuche Fälle		Tatort					Mit Schusswaffe		Aufklärung		Gesamtzahl der ermitt. Tatverd.	v. SPALTE 16				
							bis 20.000 Einw.	20.000 bis 100.000 Einw.	100.000 bis 500.000 Einw.	500.000 und mehr Einw.	unbekannt	gedroht	geschoss.	Fälle	in %		männl.	weibl.	Nichtdeutsche Tatverdächtige		
																			Anzahl	in %	
0	1	2	3	4	5	6	7	8	9	10	11	12	13	14	15	16	17	18	19	20	
2010	7335	v.Amphet./Deriv. (Ecstasy)	1	0,0	0	0,0	0	1	0	0	0	0	0	0	1	100,0	1	1	0	0	0,0
2011	7335	v.Amphet./Deriv. (Ecstasy)	1	0,0	0	0,0	1	0	0	0	0	0	0	1	100,0	1	1	0	0	0,0	
2012	7335	v.Amphet./Deriv. (Ecstasy)	1	0,0	0	0,0	0	1	0	0	0	0	0	1	100,0	1	1	0	0	0,0	
2003	7338	.Illegale Einf. v. Cannabis	3	0,0	0	0,0	0	2	1	0	0	0	0	2	66,7	2	2	0	0	0,0	
2004	7338	.Illegale Einf. v. Cannabis	4	0,0	0	0,0	0	3	1	0	0	0	0	4	100,0	5	2	3	0	0,0	
2005	7338	.Illegale Einf. v. Cannabis	14	0,0	0	0,0	2	1	11	0	0	0	0	14	100,0	15	13	2	3	20,0	
2006	7338	.Illegale Einf. v. Cannabis	19	0,0	0	0,0	10	6	3	0	0	0	0	17	89,5	22	19	3	0	0,0	
2007	7338	v.Cannabis u.Zubereit.	10	0,0	1	10,0	3	4	3	0	0	0	0	9	90,0	14	13	1	1	7,1	
2008	7338	v.Cannabis u.Zubereit.	5	0,0	0	0,0	2	1	2	0	0	0	0	5	100,0	7	6	1	0	0,0	
2009	7338	v.Cannabis u.Zubereit.	5	0,0	0	0,0	0	4	1	0	0	0	0	5	100,0	6	6	0	1	16,7	
2010	7338	v.Cannabis u.Zubereit.	9	0,0	0	0,0	0	1	8	0	0	0	0	7	77,8	10	9	1	4	40,0	
2011	7338	v.Cannabis u.Zubereit.	13	0,0	0	0,0	0	3	10	0	0	0	0	12	92,3	13	11	2	2	15,4	
2012	7338	v.Cannabis u.Zubereit.	5	0,0	1	20,0	1	3	1	0	0	0	0	6	120,0	6	6	0	0	0,0	
2003	7339	.Illeg Einfuhr sonstigen BtM	2	0,0	0	0,0	1	1	0	0	0	0	0	2	100,0	2	1	1	1	50,0	
2004	7339	.Illeg Einfuhr sonstigen BtM	3	0,0	0	0,0	0	2	1	0	0	0	0	2	66,7	2	2	0	1	50,0	
2005	7339	.Illeg Einfuhr sonstigen BtM	1	0,0	0	0,0	0	0	1	0	0	0	0	1	100,0	1	1	0	1	100,0	
2006	7339	.Illeg Einfuhr sonstigen BtM	2	0,0	0	0,0	1	1	0	0	0	0	0	2	100,0	2	2	0	0	0,0	
2008	7339	v.sonst. BtM	2	0,0	0	0,0	1	1	0	0	0	0	0	2	100,0	3	3	0	0	0,0	
2009	7339	v.sonst. BtM	4	0,0	0	0,0	1	2	1	0	0	0	0	3	75,0	4	3	1	0	0,0	
2010	7339	v.sonst. BtM	1	0,0	0	0,0	1	0	0	0	0	0	0	1	100,0	1	1	0	0	0,0	
2011	7339	v.sonst. BtM	3	0,0	0	0,0	1	0	2	0	0	0	0	3	100,0	4	4	0	1	25,0	
2012	7339	v.sonst. BtM	2	0,0	0	0,0	2	0	0	0	0	0	0	2	100,0	2	2	0	0	0,0	
2003	7340	-sonstige Verst. gg. das BtMG	106	0,0	2	1,9	55	33	18	0	0	0	0	96	90,6	115	102	13	18	15,7	
2004	7340	-sonstige Verst. gg. das BtMG	276	0,1	12	4,3	94	89	93	0	0	0	0	254	92,0	316	289	27	52	16,5	
2005	7340	-sonstige Verst. gg. das BtMG	279	0,1	5	1,8	103	92	84	0	0	0	0	249	89,2	280	249	31	35	12,5	
2006	7340	-sonstige Verst. gg. das BtMG	365	0,2	5	1,4	116	120	129	0	0	0	0	315	86,3	340	311	29	41	12,1	
2007	7340	sonst. Verstöße gg.d. BtMG	482	0,2	7	1,5	161	186	135	0	0	0	0	428	88,8	494	439	55	47	9,5	
2008	7340	sonst. Verstöße gg.d. BtMG	451	0,2	7	1,6	140	216	94	0	1	0	0	405	89,8	420	388	32	63	15,0	
2009	7340	sonst. Verstöße gg.d. BtMG	442	0,2	5	1,1	146	189	106	0	1	0	0	375	84,8	406	370	36	71	17,5	
2010	7340	sonst. Verstöße gg.d. BtMG	472	0,2	1	0,2	123	195	153	0	1	0	0	416	88,1	371	332	39	50	13,5	
2011	7340	sonst. Verstöße gg.d. BtMG	585	0,3	6	1,0	156	265	164	0	0	0	0	514	87,9	554	503	51	80	14,4	
2012	7340	sonst. Verstöße gg.d. BtMG	577	0,3	6	1,0	238	228	111	0	0	0	0	511	88,6	579	513	66	42	7,3	
2003	7341	.Illegaler Anbau v. BtM	58	0,0	0	0,0	38	11	9	0	0	0	0	48	82,8	66	57	9	4	6,1	
2004	7341	.Illegaler Anbau v. BtM	84	0,0	5	6,0	45	19	20	0	0	0	0	74	88,1	94	82	12	4	4,3	
2005	7341	.Illegaler Anbau v. BtM	79	0,0	2	2,5	37	19	23	0	0	0	0	65	82,3	81	65	16	1	1,2	
2006	7341	.Illegaler Anbau v. BtM	74	0,0	0	0,0	37	23	14	0	0	0	0	55	74,3	60	55	5	1	1,7	

Jahr	Schlüsselzahl der Tat	Straftaten	Erfasste Fälle	% Anteil an allen Taten	v. Spalte 2 Versuche		Tatort					Mit Schusswaffe		Aufklärung		Gesamtzahl der ermitt. Tatverd.	v. SPALTE 16			
							bis 20.000 Einw.	20.000 bis 100.000 Einw.	100.000 bis 500.000 Einw.	500.000 und mehr Einw.	unbekannt	gedroht	geschoss.	Fälle	in %		männl.	weibl.	Nichtdeutsche Tatverdächtige	
																			Anzahl	in %
0	1	2	3	4	5	6	7	8	9	10	11	12	13	14	15	16	17	18	19	20
2007	7341	ill. Anbau v. BtM §29(1)[1]	105	0,0	1	1,0	55	34	16	0	0	0	0	80	76,2	96	83	13	5	5,2
2008	7341	ill. Anbau v. BtM §29(1)[1]	100	0,0	1	1,0	50	37	13	0	0	0	0	84	84,0	87	83	4	3	3,4
2009	7341	ill. Anbau von BtM §29(1)[1]	106	0,1	0	0,0	51	33	22	0	0	0	0	76	71,7	88	76	12	9	10,2
2010	7341	ill. Anbau von BtM §29(1)[1]	115	0,1	1	0,9	35	47	33	0	0	0	0	86	74,8	104	86	18	8	7,7
2011	7341	ill. Anbau von BtM §29(1)[1]	153	0,1	2	1,3	50	54	49	0	0	0	0	124	81,0	153	137	16	9	5,9
2012	7341	ill. Anbau von BtM §29(1)[1]	181	0,1	1	0,6	70	75	36	0	0	0	0	164	90,6	195	168	27	6	3,1
2003	7342	.Anb.,-Herst.-handeln(Bande)	12	0,0	0	0,0	4	5	3	0	0	0	0	12	100,0	13	11	2	6	46,2
2004	7342	.Anb.,-Herst.-handeln(Bande)	11	0,0	0	0,0	1	2	8	0	0	0	0	11	100,0	38	32	6	15	39,5
2005	7342	.Anb.,-Herst.-handeln(Bande)	4	0,0	0	0,0	1	3	0	0	0	0	0	3	75,0	3	1	2	0	0,0
2006	7342	.Anb.,-Herst.-handeln(Bande)	7	0,0	0	0,0	0	7	0	0	0	0	0	7	100,0	7	7	0	1	14,3
2007	7342	BtM-anbau,-herst.pp als Bande	11	0,0	0	0,0	2	8	1	0	0	0	0	11	100,0	20	18	2	3	15,0
2008	7342	BtM-anbau,-herst.pp als Bande	9	0,0	0	0,0	3	5	1	0	0	0	0	8	88,9	13	13	0	2	15,4
2009	7342	BtM-anbau,-herst.pp als Bande	4	0,0	0	0,0	2	1	1	0	0	0	0	4	100,0	7	7	0	5	71,4
2010	7342	BtM-anbau,-herst.pp als Bande	6	0,0	0	0,0	2	3	1	0	0	0	0	5	83,3	9	9	0	2	22,2
2011	7342	BtM-anbau,-herst.pp als Bande	12	0,0	0	0,0	6	4	2	0	0	0	0	10	83,3	18	17	1	10	55,6
2012	7342	BtM-anbau,-herst.pp als Bande	11	0,0	0	0,0	3	7	1	0	0	0	0	9	81,8	15	14	1	4	26,7
2003	7343	.Bereitstellung Geld/Vermö.	2	0,0	0	0,0	1	1	0	0	0	0	0	2	100,0	2	2	0	1	50,0
2007	7343	Bereit.v.Geldm.pp §29(1)[13]	1	0,0	0	0,0	0	0	1	0	0	0	0	1	100,0	1	1	0	0	0,0
2009	7343	Bereit.v.Geldm.pp §29(1)[13]	2	0,0	0	0,0	0	2	0	0	0	0	0	2	100,0	2	1	1	0	0,0
2010	7343	Bereit.v.Geldm.pp §29(1)[13]	1	0,0	0	0,0	0	1	0	0	0	0	0	1	100,0	1	0	1	0	0,0
2012	7343	Bereit.v.Geldm.pp §29(1)[13]	2	0,0	0	0,0	0	1	1	0	0	0	0	2	100,0	2	2	0	0	0,0
2008	7344	Werbung für BtM §29(1)[8]	1	0,0	0	0,0	0	1	0	0	0	0	0	1	100,0	1	1	0	1	100,0
2009	7344	Werbung für BtM §29(1)[8]	1	0,0	0	0,0	0	0	1	0	0	0	0	1	100,0	1	1	0	0	0,0
2010	7344	Werbung für BtM §29(1)[8]	1	0,0	0	0,0	0	1	0	0	0	0	0	1	100,0	1	1	0	1	100,0
2011	7344	Werbung für BtM §29(1)[8]	1	0,0	0	0,0	0	0	1	0	0	0	0	1	100,0	1	1	0	0	0,0
2003	7345	.Abgabe BtM an Minderjährige	33	0,0	2	6,1	11	16	6	0	0	0	0	33	100,0	33	32	1	7	21,2
2004	7345	.Abgabe BtM an Minderjährige	42	0,0	2	4,8	12	13	17	0	0	0	0	34	81,0	34	32	2	4	11,8
2005	7345	.Abgabe BtM an Minderjährige	39	0,0	0	0,0	16	13	10	0	0	0	0	34	87,2	34	34	0	4	11,8
2006	7345	.Abgabe BtM an Minderjährige	42	0,0	2	4,8	14	17	11	0	0	0	0	35	83,3	38	36	2	2	5,3
2007	7345	Abgabe pp v.BtM a.Minderjähr.	29	0,0	0	0,0	15	7	7	0	0	0	0	27	93,1	28	27	1	0	0,0
2008	7345	Abgabe pp v.BtM a.Minderjähr.	26	0,0	1	3,8	10	11	5	0	0	0	0	21	80,8	23	18	5	3	13,0
2009	7345	Abgabe pp v.BtM a.Minderjähr.	17	0,0	3	17,6	6	11	0	0	0	0	0	16	94,1	15	15	0	7	46,7
2010	7345	Abgabe pp v.BtM a.Minderjähr.	31	0,0	0	0,0	13	11	7	0	0	0	0	27	87,1	26	25	1	0	0,0
2011	7345	Abgabe pp v.BtM a.Minderjähr.	39	0,0	1	2,6	9	21	9	0	0	0	0	37	94,9	37	35	2	5	13,5
2012	7345	Abgabe pp v.BtM a.Minderjähr.	57	0,0	1	1,8	23	29	5	0	0	0	0	48	84,2	50	45	5	2	4,0

Jahr	Schlüsselzahl der Tat	Straftaten	Erfasste Fälle	% Anteil an allen Taten	v. Spalte 2 Versuche Fälle		Tatort					Mit Schusswaffe		Aufklärung		Gesamtzahl der ermitt. Tatverd.	v. SPALTE 16			
							bis 20.000 Einw.	20.000 bis 100.000 Einw.	100.000 bis 500.000 Einw.	500.000 und mehr Einw.	unbekannt	gedroht	geschoss.	Fälle	in %		männl.	weibl.	Nichtdeutsche Tatverdächtige	
																			Anzahl	in %
0	1	2	3	4	5	6	7	8	9	10	11	12	13	14	15	16	17	18	19	20
2004	7346	.Verurs. Tode d. Abg. BtM	3	0,0	0	0,0	2	0	1	0	0	0	0	2	66,7	3	3	0	3	100,0
2005	7346	.Verurs. Tode d. Abg. BtM	3	0,0	0	0,0	1	2	0	0	0	0	0	2	66,7	2	1	1	0	0,0
2006	7346	.Verurs. Tode d. Abg. BtM	1	0,0	0	0,0	0	1	0	0	0	0	0	1	100,0	1	1	0	0	0,0
2007	7346	Leichtf.Ver.d.Todes §30(1)[3]	6	0,0	0	0,0	2	3	1	0	0	0	0	5	83,3	5	4	1	1	20,0
2008	7346	Leichtf.Ver.d.Todes §30(1)[3]	4	0,0	0	0,0	2	2	0	0	0	0	0	2	50,0	3	3	0	2	66,7
2009	7346	Leichtf.Ver.d.Todes §30(1)[3]	2	0,0	0	0,0	1	1	0	0	0	0	0	1	50,0	3	2	1	0	0,0
2011	7346	Leichtf.Ver.d.Todes §30(1)[3]	1	0,0	0	0,0	0	1	0	0	0	0	0	1	100,0	1	0	1	0	0,0
2012	7346	Leichtf.Ver.d.Todes §30(1)[3]	1	0,0	0	0,0	1	0	0	0	0	0	0	1	100,0	1	1	0	0	0,0
2003	7347	.Illeg Verschr./Verabr.Ärzte	1	0,0	0	0,0	1	0	0	0	0	0	0	1	100,0	1	0	1	0	0,0
2005	7347	.Illeg Verschr./Verabr.Ärzte	1	0,0	0	0,0	1	0	0	0	0	0	0	1	100,0	1	0	1	0	0,0
2006	7347	.Illeg Verschr./Verabr.Ärzte	0	0,0	0	0,0	0	0	0	0	0	0	0	0	0,0	1	0	1	0	0,0
2004	7348	.ill Handel/Herst/Abg/Besitz	136	0,1	5	3,7	34	55	47	0	0	0	0	133	97,8	148	141	7	26	17,6
2005	7348	.ill Handel/Herst/Abg/Besitz	153	0,1	3	2,0	47	55	51	0	0	0	0	144	94,1	163	152	11	30	18,4
2006	7348	.ill Handel/Herst/Abg/Besitz	241	0,1	3	1,2	65	72	104	0	0	0	0	217	90,0	237	216	21	38	16,0
2007	7348	ill.Handel pp.i.n.ger.Mengen	330	0,2	6	1,8	87	134	109	0	0	0	0	304	92,1	348	309	39	59	11,2
2008	7348	ill.Handel pp.i.n.ger.Mengen	311	0,2	5	1,6	75	160	75	0	1	0	0	289	92,9	296	273	23	53	17,9
2009	7348	ill.Handel pp.i.n.ger.Mengen	310	0,2	2	0,6	86	141	82	0	1	0	0	275	88,7	292	270	22	51	17,5
2010	7348	ill.Handel pp.i.n.ger.Mengen	318	0,2	0	0,0	73	132	112	0	1	0	0	296	93,1	235	216	19	39	16,6
2011	7348	ill.Handel pp.i.n.ger.Mengen	379	0,2	3	0,8	91	185	103	0	0	0	0	341	90,0	357	326	31	63	17,6
2012	7348	ill.Handel pp.i.n.ger.Mengen	325	0,2	4	1,2	141	116	68	0	0	0	0	287	88,3	326	293	33	31	9,5
2003	7400	ST Nebenges. Umweltsektor	374	0,2	11	2,9	215	96	63	0	0	0	29	266	71,1	339	285	54	1	0,3
2004	7400	ST Nebenges. Umweltsektor	430	0,2	13	3,0	255	108	67	0	0	0	33	309	71,9	365	312	53	4	1,1
2005	7400	ST Nebenges. Umweltsektor	370	0,2	5	1,4	210	98	62	0	0	0	43	284	76,8	357	281	76	2	0,6
2006	7400	ST Nebenges. Umweltsektor	366	0,2	10	2,7	187	100	79	0	0	0	43	249	68,0	321	261	60	10	3,1
2007	7400	sonst.STa.d.Umweltsektor	460	0,2	12	2,6	240	131	89	0	0	0	34	341	74,1	400	327	73	12	3,0
2008	7400	sonst.STa.d.Umweltsektor	358	0,2	9	2,5	189	104	65	0	0	0	31	250	69,8	301	253	48	3	1,0
2009	7400	sonst.STa.d.Umweltsektor	348	0,2	8	2,3	197	102	48	0	1	0	32	250	71,8	280	233	47	3	1,1
2010	7400	sonst.STa.d.Umweltsektor	378	0,2	9	2,4	206	129	43	0	0	0	22	279	73,8	325	274	51	8	2,5
2011	7400	sonst.STa.d.Umweltsektor	403	0,2	10	2,5	229	127	47	0	0	0	36	301	74,7	345	282	63	12	3,5
2012	7400	sonst.STa.d.Umweltsektor	448	0,2	5	1,1	265	122	60	0	1	0	27	344	76,8	387	316	71	6	1,6
2003	7410	-Chemikaliengesetz	7	0,0	0	0,0	2	3	2	0	0	0	0	6	85,7	9	7	2	0	0,0
2004	7410	-Chemikaliengesetz	5	0,0	0	0,0	4	1	0	0	0	0	0	4	80,0	5	5	0	0	0,0
2005	7410	-Chemikaliengesetz	9	0,0	0	0,0	3	6	0	0	0	0	0	7	77,8	9	6	3	0	0,0
2006	7410	-Chemikaliengesetz	14	0,0	0	0,0	6	8	0	0	0	0	0	14	100,0	23	16	7	0	0,0
2007	7410	ST n.d. ChemiekalienG	20	0,0	1	5,0	9	7	4	0	0	0	0	19	95,0	24	23	1	1	4,2
2008	7410	ST n.d. ChemiekalienG	11	0,0	0	0,0	7	2	2	0	0	0	0	10	90,9	24	22	2	1	4,2

Jahr	Schlüsselzahl der Tat	Straftaten	Erfasste Fälle	% Anteil an allen Taten	v. Spalte 2 Versuche		Tatort					Mit Schusswaffe		Aufklärung		Gesamtzahl der ermitt. Tatverd.	v. SPALTE 16			
							bis 20.000 Einw.	20.000 bis 100.000 Einw.	100.000 bis 500.000 Einw.	500.000 und mehr Einw.	unbekannt	gedroht	geschoss.	Fälle	in %		männl.	weibl.	Nichtdeutsche Tatverdächtige	
																			Anzahl	in %
0	1	2	3	4	5	6	7	8	9	10	11	12	13	14	15	16	17	18	19	20
2009	7410	ST n.d. ChemiekalienG	7	0,0	0	0,0	1	4	2	0	0	0	0	6	85,7	9	7	2	0	0,0
2010	7410	ST n.d. ChemiekalienG	11	0,0	0	0,0	2	9	0	0	0	0	0	8	72,7	10	8	2	1	10,0
2011	7410	ST n.d. ChemiekalienG	3	0,0	0	0,0	1	1	1	0	0	0	0	3	100,0	4	4	0	1	25,0
2012	7410	ST n.d. ChemiekalienG	8	0,0	0	0,0	5	1	2	0	0	0	0	8	100,0	9	9	0	2	22,2
2003	7420	-BundesseuchenschutzG.	1	0,0	0	0,0	1	0	0	0	0	0	0	0	0,0	0	0	0	0	0,0
2006	7420	-BundesseuchenschutzG.	4	0,0	0	0,0	3	1	0	0	0	0	0	1	25,0	2	2	0	0	0,0
2007	7420	ST n.d. InfektSchG/TierseuchG	2	0,0	0	0,0	2	0	0	0	0	0	0	2	100,0	4	3	1	0	0,0
2009	7420	ST n.d. InfektSchG/TierseuchG	2	0,0	0	0,0	0	1	1	0	0	0	0	2	100,0	2	2	0	0	0,0
2010	7420	ST n.d. InfektSchG/TierseuchG	1	0,0	0	0,0	1	0	0	0	0	0	0	1	100,0	1	1	0	0	0,0
2011	7420	ST n.d. InfektSchG/TierseuchG	1	0,0	0	0,0	1	0	0	0	0	0	0	0	0,0	0	0	0	0	0,0
2012	7420	ST n.d. InfektSchG/TierseuchG	2	0,0	0	0,0	2	0	0	0	0	0	0	2	100,0	2	2	0	0	0,0
2003	7430	-Naturschutzgesetz	359	0,2	10	2,8	207	92	60	0	0	0	29	257	71,6	327	275	52	1	0,3
2004	7430	-Naturschutzgesetz	422	0,2	13	3,1	250	105	67	0	0	0	33	303	71,8	357	304	53	4	1,1
2005	7430	-Naturschutzgesetz	359	0,2	5	1,4	206	91	62	0	0	0	43	275	76,6	346	273	73	2	0,6
2006	7430	-Naturschutzgesetz	344	0,2	9	2,6	175	91	78	0	0	0	43	231	67,2	289	240	49	3	1,0
2007	7430	ST n.d. BundesnaturschutzG pp.	423	0,2	11	2,6	219	120	84	0	0	0	34	313	74,0	363	293	70	9	2,5
2008	7430	ST n.d. BundesnaturschutzG pp.	341	0,2	9	2,6	179	99	63	0	0	0	31	238	69,8	275	230	45	2	0,7
2009	7430	ST n.d. BundesnaturschutzG pp.	334	0,2	8	2,4	192	97	44	0	1	0	32	240	71,9	263	219	44	2	0,8
2010	7430	ST n.d. BundesnaturschutzG pp.	356	0,2	9	2,5	195	118	43	0	0	0	22	263	73,9	305	256	49	4	1,3
2011	7430	ST n.d. BundesnaturschutzG pp.	395	0,2	10	2,5	224	125	46	0	0	0	36	294	74,4	336	275	61	11	3,3
2012	7430	ST n.d. BundesnaturschutzG pp.	428	0,2	5	1,2	251	118	58	0	1	0	27	326	76,2	368	299	69	4	1,1
2003	8900	Straftaten insges. (ohne 7250)	227.411	99,2	12.295	5,4	79.244	81.717	66.353	0	97	172	235	124.746	54,9	90.185	69.127	21.058	5.563	6,2
2004	8900	Straftaten insges. (ohne 7250)	226.922	99,2	13.409	5,9	77.981	81.611	67.177	0	153	162	247	129.545	57,1	88.445	67.618	20.827	5.722	6,5
2005	8900	Straftaten insges. (ohne 7250)	214.489	99,2	12.333	5,7	73.580	78.256	62.536	0	117	148	253	124.862	58,2	85.849	65.486	20.363	5.371	6,3
2006	8900	Straftaten insges. (ohne 7250)	214.024	99,2	12.844	6,0	73.225	76.909	63.857	0	33	151	293	124.226	58,0	81.054	61.547	19.507	4.692	5,8
2007	8900	St insgs. ohne Schlüssel 7250	215.455	99,4	13.688	6,4	71.263	80.659	63.344	0	189	120	249	123.537	57,3	81.201	61.669	19.532	4.439	5,5
2008	8900	St insgs. ohne Schlüssel 7250	205.679	99,5	13.635	6,6	66.483	79.810	59.156	0	230	104	194	111.052	54,0	75.119	56.951	18.168	3.897	5,2
2009	8900	St insgs. ohne Schlüssel 7250	199.368	99,3	13.871	7,0	64.597	75.141	59.336	0	294	97	412	111.854	56,1	73.628	55.252	18.376	4.095	5,6
2010	8900	St insgs. ohne Schlüssel 7250	187.991	99,4	13.551	7,2	56.504	75.197	56.208	0	82	82	354	109.110	58,0	71.548	53.125	18.423	4.410	6,2
2011	8900	St insgs. ohne Schlüssel 7250	186.116	99,4	13.781	7,4	55.095	76.396	54.504	0	121	74	386	106.438	57,2	70.260	52.057	18.203	4.530	6,4
2012	8900	St insgs. ohne Schlüssel 7250	187.800	99,2	14.548	7,7	58.644	74.280	54.428	0	448	133	387	107.198	57,1	70.710	51.941	18.769	4.564	6,5
2003	8910	Rauschgiftkriminalität	6.401	2,8	141	2,2	2.027	2.999	1.372	0	3	1	0	5.974	93,3	5.537	4.876	661	495	8,9
2004	8910	Rauschgiftkriminalität	7.059	3,1	142	2,0	2.126	3.417	1.513	0	3	0	1	6.560	92,9	5.954	5.263	691	590	9,9
2005	8910	Rauschgiftkriminalität	6.918	3,2	118	1,7	2.224	3.312	1.377	0	5	1	0	6.386	92,3	5.651	5.005	646	485	8,6
2006	8910	Rauschgiftkriminalität	6.537	3,0	116	1,8	2.037	2.982	1.518	0	0	0	0	5.983	91,5	5.145	4.533	612	382	7,4
2007	8910	Rauschgiftkriminalität	5.709	2,6	88	1,5	1.529	2.777	1.401	0	2	0	0	5.267	92,3	4.712	4.142	570	324	6,9

Jahr	Schlüsselzahl der Tat	Straftaten	Erfasste Fälle	% Anteil an allen Taten	v. Spalte 2 Versuche		Tatort					Mit Schusswaffe		Aufklärung		Gesamtzahl der ermitt. Tatverd.	v. SPALTE 16			
							bis 20.000 Einw.	20.000 bis 100.000 Einw.	100.000 bis 500.000 Einw.	500.000 und mehr Einw.	unbekannt	gedroht	geschoss.	Fälle	in %		männl.	weibl.	Nichtdeutsche Tatverdächtige	
																			Anzahl	in %
0	1	2	3	4	5	6	7	8	9	10	11	12	13	14	15	16	17	18	19	20
2008 8910		Rauschgiftkriminalität	4.786	2,3	66	1,4	1.240	2.570	967	0	9	0	0	4.343	90,7	3.767	3.292	475	282	7,5
2009 8910		Rauschgiftkriminalität	4.853	2,4	135	2,8	1.379	2.369	1.094	0	11	0	0	4.428	91,2	3.901	3.376	525	298	7,6
2010 8910		Rauschgiftkriminalität	4.492	2,4	43	1,0	1.229	2.277	984	0	2	0	0	4.168	92,8	3.662	3.180	482	243	6,6
2011 8910		Rauschgiftkriminalität	5.718	3,1	72	1,3	1.365	3.265	1.086	0	2	0	0	5.351	93,6	4.544	3.903	641	305	6,7
2012 8910		Rauschgiftkriminalität	5.925	3,1	63	1,1	1.872	2.908	1.140	0	5	0	0	5.623	94,9	4.794	4.020	774	248	5,2
2003 8911		-direkte Beschaffungskrimi.	12	0,0	2	16,7	4	5	3	0	0	1	0	8	66,7	11	10	1	1	9,1
2004 8911		-direkte Beschaffungskrimi.	15	0,0	1	6,7	5	5	5	0	0	0	1	11	73,3	15	14	1	0	0,0
2005 8911		-direkte Beschaffungskrimi.	21	0,0	3	14,3	4	10	6	0	1	1	0	13	61,9	17	15	2	1	5,9
2006 8911		-direkte Beschaffungskrimi.	17	0,0	1	5,9	8	3	6	0	0	0	0	7	41,2	12	11	1	0	0,0
2007 8911		dir.Beschaffungskriminalität	13	0,0	1	7,7	0	3	10	0	0	0	0	10	76,9	13	12	1	0	0,0
2008 8911		dir.Beschaffungskriminalität	10	0,0	2	20,0	1	7	2	0	0	0	0	4	40,0	4	3	1	1	25,0
2009 8911		dir.Beschaffungskriminalität	15	0,0	3	20,0	4	3	8	0	0	0	0	7	46,7	12	8	4	1	8,3
2010 8911		dir.Beschaffungskriminalität	22	0,0	2	9,1	7	9	6	0	0	0	0	13	59,1	12	9	3	0	0,0
2011 8911		dir.Beschaffungskriminalität	56	0,0	1	1,8	20	31	5	0	0	0	0	29	51,8	24	16	8	3	12,5
2012 8911		dir.Beschaffungskriminalität	32	0,0	1	3,1	11	14	7	0	0	0	0	9	28,1	12	9	3	1	8,3
2003 8920		Gewaltkriminalität	6.927	3,0	743	10,7	2.373	2.542	2.009	0	3	55	103	5.423	78,3	7.546	6.563	983	509	6,7
2004 8920		Gewaltkriminalität	7.110	3,1	753	10,6	2.462	2.531	2.117	0	0	60	96	5.628	79,2	7.715	6.766	949	568	7,4
2005 8920		Gewaltkriminalität	7.005	3,2	790	11,3	2.403	2.388	2.213	0	1	53	80	5.541	79,1	7.425	6.565	860	529	7,1
2006 8920		Gewaltkriminalität	7.345	3,4	851	11,6	2.288	2.689	2.367	0	1	50	131	5.723	77,9	7.388	6.537	851	490	6,6
2007 8920		Gewaltkriminalität	7.466	3,4	834	11,2	2.307	2.834	2.324	0	1	41	85	5.847	78,3	7.636	6.698	938	463	6,1
2008 8920		Gewaltkriminalität	7.075	3,4	860	12,2	2.035	2.721	2.318	0	1	46	64	5.480	77,5	7.162	6.266	896	451	6,3
2009 8920		Gewaltkriminalität	6.734	3,4	909	13,5	1.988	2.459	2.284	0	3	31	63	5.226	77,6	6.774	5.903	871	430	6,3
2010 8920		Gewaltkriminalität	5.937	3,1	796	13,4	1.526	2.529	1.882	0	0	40	47	4.654	78,4	5.897	5.063	834	418	7,1
2011 8920		Gewaltkriminalität	5.765	3,1	884	15,3	1.426	2.497	1.842	0	0	37	57	4.582	79,5	5.575	4.769	806	385	6,9
2012 8920		Gewaltkriminalität	5.716	3,0	870	15,2	1.560	2.296	1.860	0	0	70	65	4.537	79,4	5.623	4.856	767	423	7,5
2003 8930		Wirtschaftskriminalität	1.451	0,6	25	1,7	762	423	266	0	0	0	0	1.427	98,3	1.068	863	205	65	6,1
2004 8930		Wirtschaftskriminalität	1.570	0,7	23	1,5	715	471	364	0	20	0	0	1.543	98,3	1.278	1.040	238	63	4,9
2005 8930		Wirtschaftskriminalität	1.578	0,7	17	1,1	604	456	518	0	0	0	0	1.563	99,0	1.260	1.004	256	59	4,7
2006 8930		Wirtschaftskriminalität	2.590	1,2	38	1,5	1.007	359	1.224	0	0	0	0	2.567	99,1	1.135	887	248	48	4,2
2007 8930		Wirtschaftskriminalität:	3.479	1,6	19	0,5	1.754	402	1.318	0	5	0	0	3.454	99,3	1.119	888	231	59	5,3
2008 8930		Wirtschaftskriminalität:	1.087	0,5	28	2,6	370	392	298	0	27	0	0	1.063	97,8	868	677	191	47	5,4
2009 8930		Wirtschaftskriminalität:	1.333	0,7	75	5,6	559	403	315	0	56	0	0	1.292	96,9	839	634	205	76	9,1
2010 8930		Wirtschaftskriminalität:	1.330	0,7	90	6,8	623	413	290	0	4	0	0	1.277	96,0	899	686	213	66	7,3
2011 8930		Wirtschaftskriminalität:	1.053	0,6	37	3,5	427	405	217	0	4	0	0	990	94,0	871	672	199	75	8,6
2012 8930		Wirtschaftskriminalität:	1.323	0,7	104	7,9	569	417	308	0	29	0	0	1.229	92,9	971	739	232	64	6,6
2003 8931		-bei Betrugsdelikten	451	0,2	21	4,7	232	134	85	0	0	0	0	438	97,1	368	290	78	6	1,6

Jahr	Schlüsselzahl der Tat	Straftaten	Erfasste Fälle	% Anteil an allen Taten	v. Spalte 2 Versuche Fälle		Tatort					Mit Schusswaffe		Aufklärung		Gesamtzahl der ermitt. Tatverd.	v. SPALTE 16			
							bis 20.000 Einw.	20.000 bis 100.000 Einw.	100.000 bis 500.000 Einw.	500.000 und mehr Einw.	unbekannt	gedroht	geschoss.	Fälle	in %		männl.	weibl.	Nichtdeutsche Tatverdächtige	
																			Anzahl	in %
0	1	2	3	4	5	6	7	8	9	10	11	12	13	14	15	16	17	18	19	20
2004 8931	-bei Betrugsdelikten		504	0,2	15	3,0	208	156	120	0	20	0	0	485	96,2	446	353	93	10	2,2
2005 8931	-bei Betrugsdelikten		566	0,3	14	2,5	164	138	264	0	0	0	0	558	98,6	383	303	80	12	3,1
2006 8931	-bei Betrugsdelikten		1.400	0,6	37	2,6	291	92	1.017	0	0	0	0	1.385	98,9	404	314	90	11	2,7
2007 8931	bei Betrug		2.584	1,2	12	0,5	1.323	95	1.162	0	4	0	0	2.573	99,6	336	262	74	13	3,9
2008 8931	bei Betrug		461	0,2	26	5,6	110	221	106	0	24	0	0	442	95,9	356	281	75	24	6,7
2009 8931	bei Betrug		466	0,2	74	15,9	171	173	114	0	8	0	0	440	94,4	293	212	81	40	13,7
2010 8931	bei Betrug		535	0,3	89	16,6	262	155	115	0	3	0	0	495	92,5	322	240	82	26	8,1
2011 8931	bei Betrug		442	0,2	34	7,7	155	212	71	0	4	0	0	396	89,6	377	279	98	31	8,2
2012 8931	bei Betrug		548	0,3	86	15,7	219	199	105	0	25	0	0	473	86,3	469	339	130	34	7,2
2003 8932	-Insolvenzstraftaten		295	0,1	1	0,3	157	87	51	0	0	0	0	295	100,0	352	303	49	19	5,4
2004 8932	-Insolvenzstraftaten		290	0,1	0	0,0	142	82	66	0	0	0	0	289	99,7	362	311	51	16	4,4
2005 8932	-Insolvenzstraftaten		296	0,1	0	0,0	133	86	77	0	0	0	0	297	100,3	374	317	57	10	2,7
2006 8932	-Insolvenzstraftaten		287	0,1	1	0,3	152	77	58	0	0	0	0	287	100,0	367	302	65	6	1,6
2007 8932	Insolvenzstraftaten		283	0,1	0	0,0	154	90	39	0	0	0	0	282	99,6	338	282	56	14	4,1
2008 8932	Insolvenzstraftaten		187	0,1	2	1,1	95	42	49	0	1	0	0	187	100,0	220	184	36	10	4,5
2009 8932	Insolvenzstraftaten		212	0,1	0	0,0	103	59	48	0	2	0	0	210	99,1	236	193	43	20	8,5
2010 8932	Insolvenzstraftaten		223	0,1	0	0,0	80	101	42	0	0	0	0	223	100,0	295	231	64	14	4,7
2011 8932	Insolvenzstraftaten		187	0,1	1	0,5	61	86	40	0	0	0	0	187	100,0	260	216	44	16	6,2
2012 8932	Insolvenzstraftaten		211	0,1	1	0,5	98	53	59	0	1	0	0	210	99,5	266	215	51	10	3,8
2003 8933	-im Anlage- und Finanzber.		89	0,0	0	0,0	24	25	40	0	0	0	0	89	100,0	65	48	17	2	3,1
2004 8933	-im Anlage- und Finanzber.		75	0,0	2	2,7	27	22	26	0	0	0	0	75	100,0	90	74	16	5	5,6
2005 8933	-im Anlage- und Finanzber.		175	0,1	1	0,6	38	15	122	0	0	0	0	172	98,3	90	73	17	3	3,3
2006 8933	-im Anlage- und Finanzber.		79	0,0	1	1,3	49	15	15	0	0	0	0	77	97,5	64	52	12	2	3,1
2007 8933	im Anl-u.Finanz.bereich pp.		96	0,0	1	1,0	49	23	23	0	1	0	0	92	95,8	66	49	17	2	3,0
2008 8933	im Anl-u.Finanz.bereich pp.		132	0,1	3	2,3	24	76	13	0	19	0	0	127	96,2	80	64	16	10	12,5
2009 8933	im Anl-u.Finanz.bereich pp.		44	0,0	2	4,5	15	14	14	0	1	0	0	41	93,2	45	32	13	3	6,7
2010 8933	im Anl-u.Finanz.bereich pp.		53	0,0	2	3,8	23	19	11	0	0	0	0	52	98,1	62	44	18	3	4,8
2011 8933	im Anl-u.Finanz.bereich pp.		100	0,1	1	1,0	14	77	5	0	4	0	0	96	96,0	51	41	10	6	11,8
2012 8933	im Anl-u.Finanz.bereich pp.		90	0,0	2	2,2	44	38	7	0	1	0	0	88	97,8	46	36	10	1	2,2
2003 8934	-Wettbewerbsdelikte		94	0,0	0	0,0	18	23	53	0	0	0	0	91	96,8	90	76	14	29	32,2
2004 8934	-Wettbewerbsdelikte		99	0,0	2	2,0	37	24	38	0	0	0	0	98	99,0	99	88	11	12	12,1
2005 8934	-Wettbewerbsdelikte		148	0,1	0	0,0	55	47	46	0	0	0	0	146	98,6	121	93	28	6	5,0
2006 8934	-Wettbewerbsdelikte		417	0,2	0	0,0	328	34	55	0	0	0	0	410	98,3	123	94	29	6	4,9
2007 8934	Wettbewerbsdelikte		215	0,1	1	0,5	101	74	39	0	1	0	0	208	96,7	244	183	61	9	3,7
2008 8934	Wettbewerbsdelikte		139	0,1	0	0,0	48	52	39	0	0	0	0	136	97,8	112	71	41	3	2,7
2009 8934	Wettbewerbsdelikte		109	0,1	0	0,0	59	11	9	0	30	0	0	107	98,2	80	58	22	1	1,3

Jahr	Schlüsselzahl der Tat	Straftaten	Erfasste Fälle	% Anteil an allen Taten	v. Spalte 2 Versuche		Tatort					Mit Schusswaffe		Aufklärung		Gesamtzahl der ermitt. Tatverd.	v. SPALTE 16			
							bis 20.000 Einw.	20.000 bis 100.000 Einw.	100.000 bis 500.000 Einw.	500.000 und mehr Einw.	unbekannt	gedroht	geschoss.	Fälle	in %		männl.	weibl.	Nichtdeutsche Tatverdächtige	
																			Anzahl	in %
0	1	2	3	4	5	6	7	8	9	10	11	12	13	14	15	16	17	18	19	20
2010 8934		Wettbewerbsdelikte	146	0,1	0	0,0	103	33	10	0	0	0	0	142	97,3	69	52	17	10	14,5
2011 8934		Wettbewerbsdelikte	40	0,0	0	0,0	23	7	10	0	0	0	0	37	92,5	42	31	11	4	9,5
2012 8934		Wettbewerbsdelikte	35	0,0	1	2,9	6	16	12	0	1	0	0	33	94,3	52	45	7	6	11,5
2003 8935		-i. Zus. Arbeitsverhältnissen	459	0,2	0	0,0	281	132	46	0	0	0	0	458	99,8	276	227	49	6	2,2
2004 8935		-i. Zus. Arbeitsverhältnissen	496	0,2	0	0,0	249	150	97	0	0	0	0	495	99,8	363	288	75	28	7,7
2005 8935		-i. Zus. Arbeitsverhältnissen	417	0,2	0	0,0	190	148	79	0	0	0	0	417	100,0	288	236	52	17	5,9
2006 8935		-i. Zus. Arbeitsverhältnissen	332	0,2	0	0,0	171	127	34	0	0	0	0	332	100,0	202	165	37	5	2,5
2007 8935		i.Z.m. Arbeitsverhältnissen	225	0,1	0	0,0	114	90	21	0	0	0	0	224	99,6	154	127	27	10	6,5
2008 8935		i.Z.m. Arbeitsverhältnissen	173	0,1	1	0,6	88	50	35	0	0	0	0	173	100,0	129	106	23	3	2,3
2009 8935		i.Z.m. Arbeitsverhältnissen	324	0,2	0	0,0	149	58	116	0	1	0	0	323	99,7	150	124	26	13	8,7
2010 8935		i.Z.m. Arbeitsverhältnissen	292	0,2	0	0,0	139	60	93	0	0	0	0	292	100,0	154	117	37	5	3,2
2011 8935		i.Z.m. Arbeitsverhältnissen	253	0,1	0	0,0	134	73	46	0	0	0	0	251	99,2	144	120	24	6	4,2
2012 8935		i.Z.m. Arbeitsverhältnissen	363	0,2	0	0,0	196	64	103	0	0	0	0	363	100,0	164	127	37	9	5,5
2003 8936		-Betrug/Untr. Bet/Kapitalanl.	59	0,0	0	0,0	16	9	34	0	0	0	0	59	100,0	29	23	6	1	3,4
2004 8936		-Betrug/Untr. Bet/Kapitalanl.	32	0,0	1	3,1	13	8	11	0	0	0	0	33	103,1	39	35	4	5	12,8
2005 8936		-Betrug/Untr. Bet/Kapitalanl.	27	0,0	0	0,0	22	2	3	0	0	0	0	25	92,6	29	23	6	3	10,3
2006 8936		-Betrug/Untr. Bet/Kapitalanl.	48	0,0	0	0,0	39	4	5	0	0	0	0	48	100,0	26	21	5	0	0,0
2007 8936		Betr./Untr.i.Z.m.Kapitalanl.	57	0,0	1	1,8	24	13	20	0	0	0	0	55	96,5	34	30	4	1	2,9
2008 8936		Betr./Untr.i.Z.m.Kapitalanl.	75	0,0	2	2,7	14	58	3	0	0	0	0	73	97,3	29	25	4	0	0,0
2009 8936		Betr./Untr.i.Z.m.Kapitalanl.	22	0,0	0	0,0	7	5	6	0	4	0	0	21	95,5	21	16	5	0	0,0
2010 8936		Betr./Untr.i.Z.m.Kapitalanl.	24	0,0	1	4,2	9	6	9	0	0	0	0	23	95,8	20	17	3	1	5,0
2011 8936		Betr./Untr.i.Z.m.Kapitalanl.	83	0,0	1	1,2	7	72	3	0	1	0	0	81	97,6	26	23	3	3	11,5
2012 8936		Betr./Untr.i.Z.m.Kapitalanl.	76	0,0	1	1,3	40	30	5	0	1	0	0	74	97,4	30	22	8	1	3,3
2008 8950		Menschenhandel gesamt	3	0,0	0	0,0	1	1	1	0	0	0	0	2	66,7	4	4	0	3	75,0
2009 8950		Menschenhandel gesamt	4	0,0	1	25,0	2	0	2	0	0	0	0	3	75,0	4	3	1	1	25,0
2010 8950		Menschenhandel gesamt	5	0,0	0	0,0	1	0	4	0	0	0	0	1	20,0	1	0	1	0	0,0
2011 8950		Menschenhandel gesamt	1	0,0	0	0,0	0	0	1	0	0	0	0	1	100,0	1	1	0	0	0,0
2012 8950		Menschenhandel gesamt	1	0,0	0	0,0	1	0	0	0	0	0	0	1	100,0	1	1	0	0	0,0
2003 8960		Jugendschutzdelikte	20	0,0	0	0,0	8	9	3	0	0	0	0	18	90,0	18	14	4	0	0,0
2004 8960		Jugendschutzdelikte	13	0,0	0	0,0	4	7	2	0	0	0	0	12	92,3	14	11	3	0	0,0
2005 8960		Jugendschutzdelikte	22	0,0	0	0,0	11	7	4	0	0	0	0	20	90,9	28	25	3	2	7,1
2006 8960		Jugendschutzdelikte	24	0,0	0	0,0	14	10	0	0	0	0	0	20	83,3	31	29	2	1	3,2
2007 8960		ST gg.Best.z.Schutze d.Jugend	35	0,0	0	0,0	14	13	8	0	0	0	0	34	97,1	42	34	8	3	7,1
2008 8960		ST gg.Best.z.Schutze d.Jugend	40	0,0	0	0,0	14	13	13	0	0	0	0	39	97,5	49	41	8	1	2,0
2009 8960		ST gg.Best.z.Schutze d.Jugend	43	0,0	0	0,0	19	17	7	0	0	0	0	37	86,0	44	39	5	2	4,5
2010 8960		ST gg.Best.z.Schutze d.Jugend	40	0,0	0	0,0	11	18	11	0	0	0	0	38	95,0	47	37	10	5	10,6



Jahr	Schlüsselzahl der Tat	Straftaten	Erfasste Fälle	% Anteil an allen Taten	v. Spalte 2 Versuche		Tatort					Mit Schusswaffe		Aufklärung		Gesamtzahl der ermitt. Tatverd.	v. SPALTE 16			
							bis 20.000 Einw.	20.000 bis 100.000 Einw.	100.000 bis 500.000 Einw.	500.000 und mehr Einw.	unbekannt	gedroht	geschoss.	Fälle	in %		männl.	weibl.	Nichtdeutsche Tatverdächtige	
																			Anzahl	in %
0	1	2	3	4	5	6	7	8	9	10	11	12	13	14	15	16	17	18	19	20
2011 8960	8960	ST gg.Best.z.Schutze d.Jugend	22	0,0	0	0,0	6	11	5	0	0	0	0	19	86,4	20	18	2	0	0,0
2012 8960	8960	ST gg.Best.z.Schutze d.Jugend	21	0,0	0	0,0	5	10	6	0	0	0	0	16	76,2	19	16	3	2	10,5
2003 8970	8970	Computerkriminalität	1.926	0,8	131	6,8	622	928	363	0	13	0	0	1.379	71,6	729	548	181	42	5,8
2004 8970	8970	Computerkriminalität	1.539	0,7	117	7,6	636	556	344	0	3	0	0	1.040	67,6	885	661	224	37	4,2
2005 8970	8970	Computerkriminalität	1.507	0,7	127	8,4	533	722	240	0	12	0	0	1.134	75,2	749	573	176	30	4,0
2006 8970	8970	Computerkriminalität	1.659	0,8	159	9,6	631	680	337	0	11	0	0	1.175	70,8	825	611	214	45	5,5
2007 8970	8970	Computerkriminalität	1.964	0,9	250	12,7	850	773	315	0	26	0	0	1.435	73,1	918	690	228	42	4,6
2008 8970	8970	Computerkriminalität	1.404	0,7	130	9,3	467	623	278	0	36	0	0	850	60,5	736	532	204	58	7,9
2009 8970	8970	Computerkriminalität	1.597	0,8	163	10,2	571	688	319	0	19	0	0	647	40,5	612	453	159	56	9,2
2010 8970	8970	Computerkriminalität	1.890	1,0	200	10,6	659	830	386	0	15	0	0	1.051	55,6	835	652	183	125	15,0
2011 8970	8970	Computerkriminalität	1.658	0,9	154	9,3	597	711	313	0	37	0	0	886	53,4	745	589	156	113	15,2
2012 8970	8970	Computerkriminalität	1.899	1,0	262	13,8	704	716	374	0	105	0	0	755	39,8	630	471	159	83	13,2
2009 8980	8980	Umweltkriminalität	1.393	0,7	28	2,0	829	378	185	0	1	0	42	1.073	77,0	1.273	1.121	152	72	5,7
2010 8980	8980	Umweltkriminalität	1.389	0,7	16	1,2	767	427	194	0	1	0	31	1.054	75,9	1.296	1.126	170	89	6,9
2011 8980	8980	Umweltkriminalität	1.569	0,8	19	1,2	814	513	242	0	0	0	45	1.213	77,3	1.425	1.249	176	87	6,1
2012 8980	8980	Umweltkriminalität	1.704	0,9	24	1,4	945	509	249	0	1	0	32	1.338	78,5	1.590	1.388	202	93	5,8
2009 8981	8981	Umweltstraft.Abschnitt 29 StGB	511	0,3	12	2,3	320	145	46	0	0	0	0	336	65,8	473	424	49	36	7,6
2010 8981	8981	Umweltstraft.Abschnitt 29 StGB	522	0,3	3	0,6	310	159	53	0	0	0	0	375	71,8	532	459	73	46	8,6
2011 8981	8981	Umweltstraft.Abschnitt 29 StGB	512	0,3	4	0,8	290	172	50	0	0	0	0	362	70,7	488	422	66	34	7,0
2012 8981	8981	Umweltstraft.Abschnitt 29 StGB	514	0,3	6	1,2	305	152	57	0	0	0	0	379	73,7	528	457	71	53	10,0
2009 8982	8982	sonst.ST StGB m.Umweltrelevanz	340	0,2	3	0,9	229	60	51	0	0	0	10	299	87,9	326	318	8	7	2,1
2010 8982	8982	sonst.ST StGB m.Umweltrelevanz	333	0,2	4	1,2	197	79	57	0	0	0	9	252	75,7	273	266	7	9	3,3
2011 8982	8982	sonst.ST StGB m.Umweltrelevanz	508	0,3	2	0,4	247	159	102	0	0	0	9	411	80,9	429	423	6	23	5,4
2012 8982	8982	sonst.ST StGB m.Umweltrelevanz	542	0,3	11	2,0	296	163	83	0	0	0	5	423	78,0	452	438	14	9	2,0
2009 8983	8983	Umweltstraftaten straf.NebenG	542	0,3	13	2,4	280	173	88	0	1	0	32	438	80,8	479	383	96	31	6,5
2010 8983	8983	Umweltstraftaten straf.NebenG	534	0,3	9	1,7	260	189	84	0	1	0	22	427	80,0	503	413	90	34	6,8
2011 8983	8983	Umweltstraftaten straf.NebenG	549	0,3	13	2,4	277	182	90	0	0	0	36	440	80,1	509	405	104	30	5,9
2012 8983	8983	Umweltstraftaten straf.NebenG	648	0,3	7	1,1	344	194	109	0	1	0	27	536	82,7	616	499	117	32	5,2
2003 8990	8990	Straßenkriminalität	53.854	23,5	3.537	6,6	18.277	18.993	16.579	0	5	17	45	11.058	20,5	10.753	9.648	1.105	552	5,1
2004 8990	8990	Straßenkriminalität	52.286	22,9	3.459	6,6	18.172	18.404	15.706	0	4	18	66	11.960	22,9	10.923	9.860	1.063	528	4,8
2005 8990	8990	Straßenkriminalität	48.427	22,4	3.083	6,4	16.469	17.976	13.980	0	2	16	44	10.438	21,6	10.341	9.395	946	545	5,3
2006 8990	8990	Straßenkriminalität	46.387	21,5	2.887	6,2	15.194	17.156	14.036	0	1	15	75	10.653	23,0	9.769	8.833	936	489	5,0
2007 8990	8990	Straßenkriminalität	50.753	23,4	2.895	5,7	15.809	18.961	15.974	0	9	14	74	12.843	25,3	11.279	10.148	1.131	476	4,2
2008 8990	8990	Straßenkriminalität	49.186	23,8	2.790	5,7	14.348	18.773	16.047	0	18	12	42	11.938	24,3	10.259	9.186	1.073	460	4,5
2009 8990	8990	Straßenkriminalität	45.680	22,8	2.701	5,9	13.219	17.396	15.051	0	14	12	37	11.465	25,1	9.307	8.339	968	484	5,2

Jahr	Schlüsselzahl der Tat	Straftaten	Erfasste Fälle	% Anteil an allen Taten	v. Spalte 2 Versuche Fälle		Tatort					Mit Schusswaffe		Aufklärung		Gesamtzahl der ermitt. Tatverd.	v. SPALTE 16			
							bis 20.000 Einw.	20.000 bis 100.000 Einw.	100.000 bis 500.000 Einw.	500.000 und mehr Einw.	unbekannt	gedroht	geschoss.	Fälle	in %		männl.	weibl.	Nichtdeutsche Tatverdächtige	
																			Anzahl	in %
0	1	2	3	4	5	6	7	8	9	10	11	12	13	14	15	16	17	18	19	20
2010	8990	Straßenkriminalität	38.644	20,4	2.500	6,5	10.437	15.874	12.328	0	5	13	34	9.030	23,4	8.214	7.337	877	475	5,8
2011	8990	Straßenkriminalität	38.291	20,4	2.288	6,0	10.256	15.381	12.650	0	4	4	39	9.050	23,6	7.604	6.715	889	403	5,3
2012	8990	Straßenkriminalität	37.486	19,8	2.011	5,4	10.832	14.293	12.358	0	3	11	49	8.612	23,0	7.536	6.667	869	421	5,6

Polizeiliche Kriminalstatistik 2012

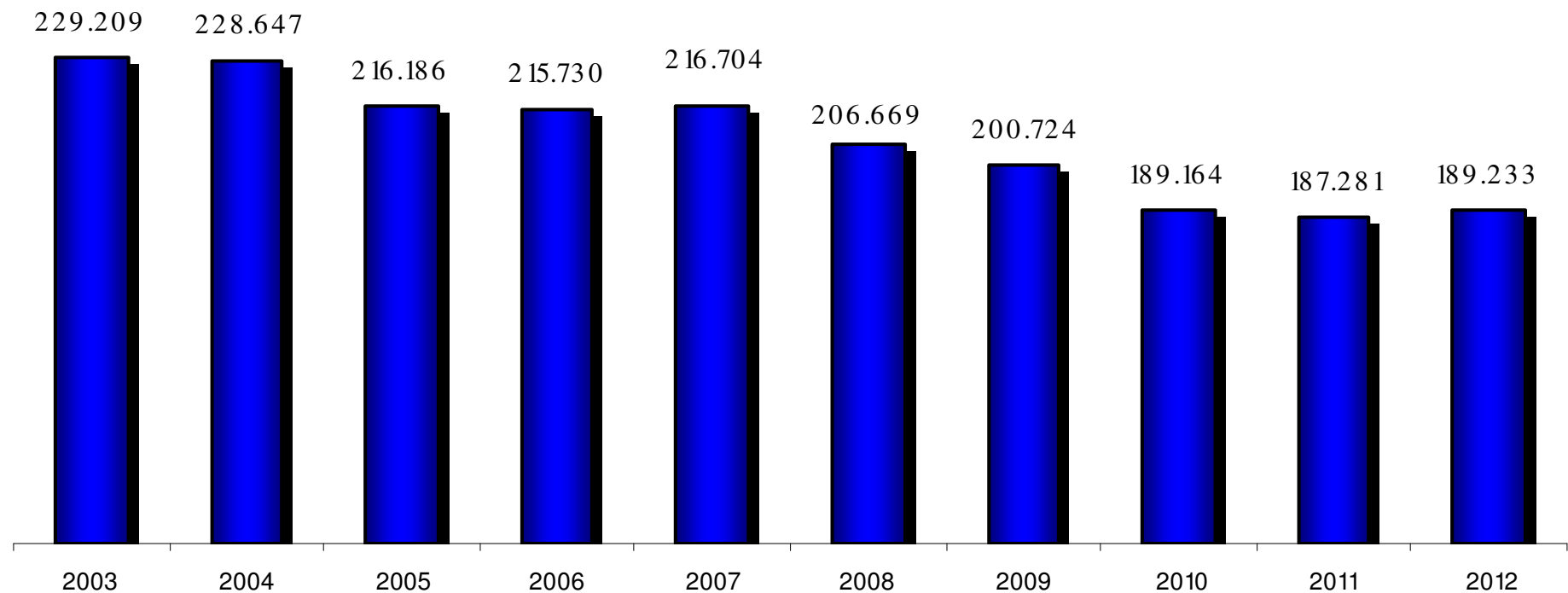
# Polizeiliche Kriminalstatistik



**Sachsen-Anhalt 2012**

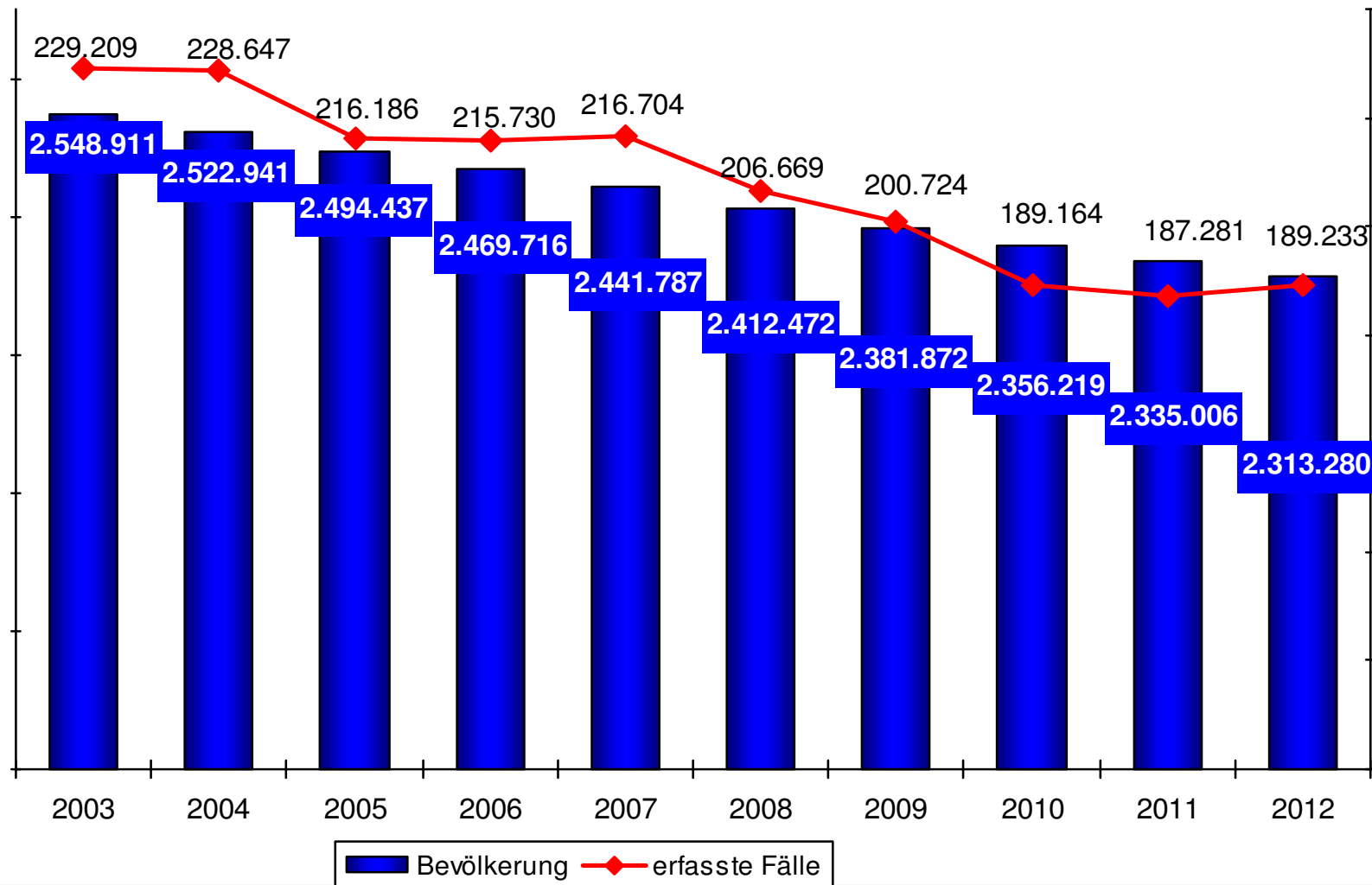
# Polizeiliche Kriminalstatistik 2012

## Entwicklung der Fallzahlen



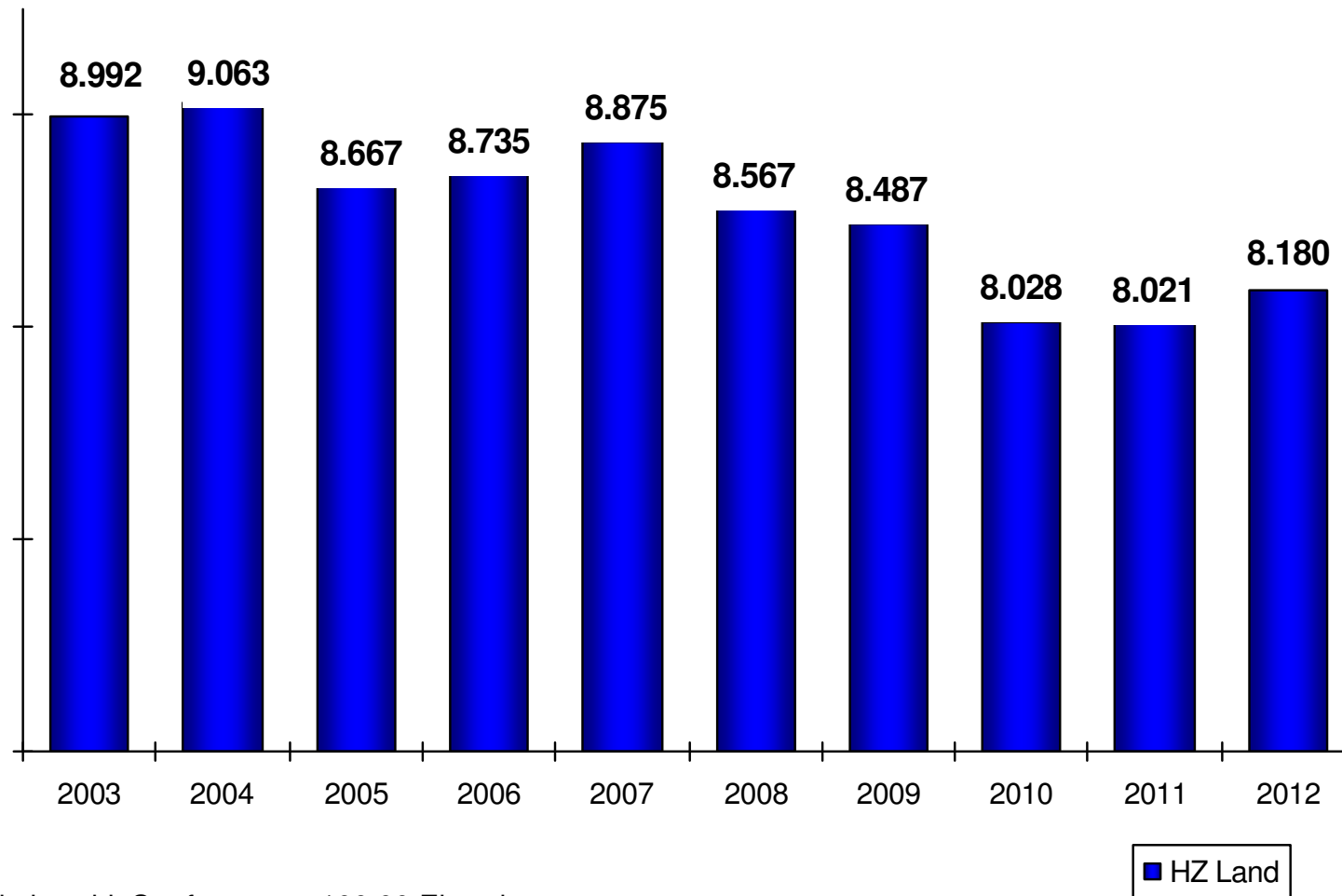
# Polizeiliche Kriminalstatistik 2012

## Entwicklung von Bevölkerung und erfassten Fälle



# Polizeiliche Kriminalstatistik 2012

## Entwicklung der Häufigkeitszahl\*



\* Häufigkeitszahl: Straftaten pro 100.00 Einwohner

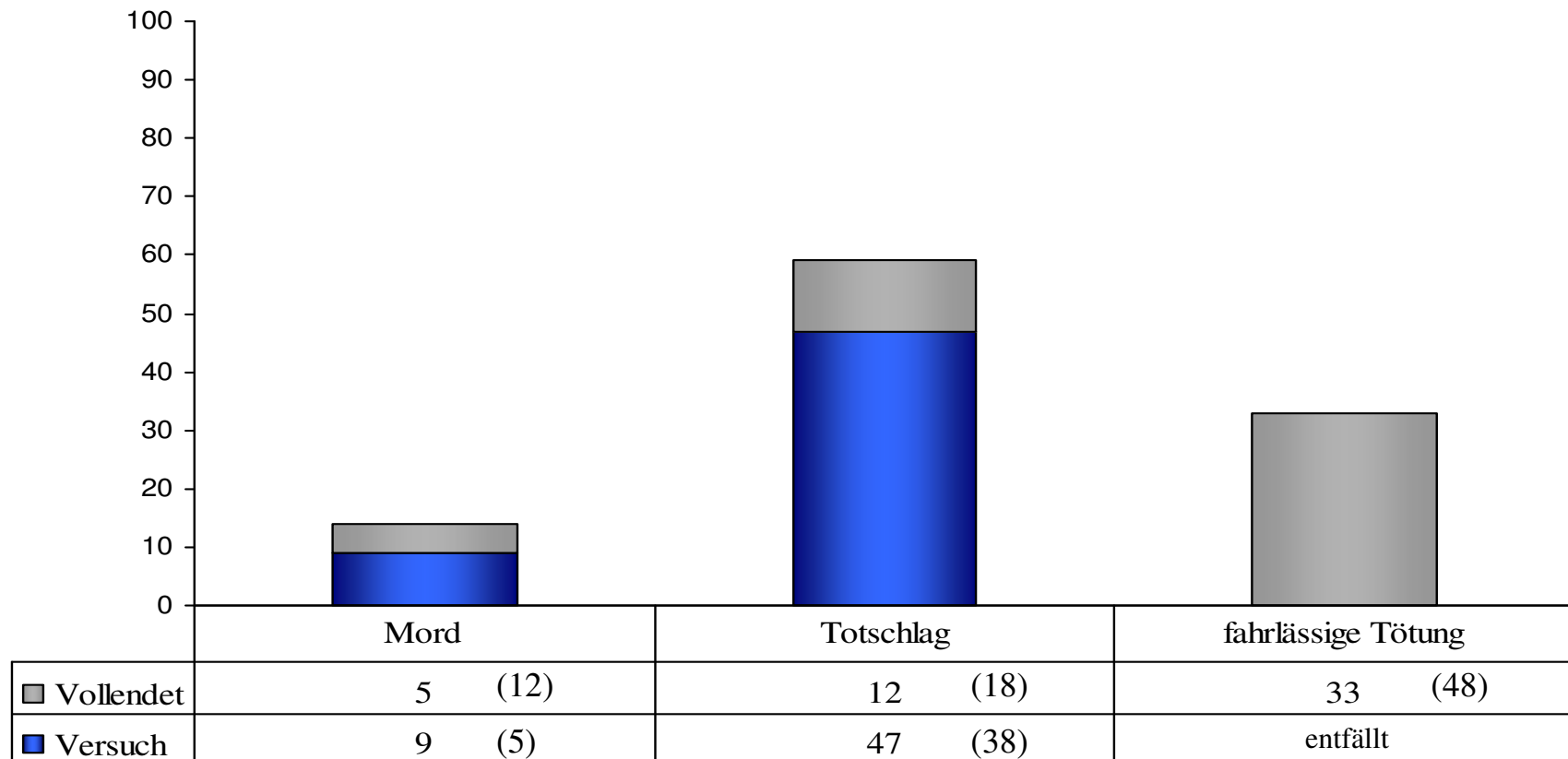
# Polizeiliche Kriminalstatistik 2012

## Entwicklung in ausgewählten Straftatengruppen

Straftatengruppen	Dezember 2011		Dezember 2012		Erfasste Fälle Veränd. absolut / prozentual
	erfasste Fälle	AQ	erfasste Fälle	AQ	
Straftaten gegen das Leben	125	88,8	107	93,5	-18 / -14,4%
Straftaten gg. d. sex. Selbstbest.	1.368	86,5	1.408	83,2	40 / 2,9%
Rohheitsdelikte / pers. Freiheit	24.555	89,1	25.443	89,3	-888 / 3,6%
<i>Körperverletzung</i>	<i>15.994</i>	<i>89,7</i>	<i>16.334</i>	<i>90,5</i>	<i>340 / 2,1%</i>
Diebstahl insgesamt	76.781	33,0	75.027	32,2	-1.754 / -2,3%
<i>Fahrraddiebstahl</i>	<i>11.593</i>	<i>18,2</i>	<i>12.350</i>	<i>12,6</i>	<i>757 / 6,5%</i>
<i>Ladendiebstahl</i>	<i>12.087</i>	<i>94,7</i>	<i>11.980</i>	<i>93,9</i>	<i>-107 / -0,9%</i>
<i>an/aus Kfz.</i>	<i>11.159</i>	<i>10,7</i>	<i>10.111</i>	<i>12,6</i>	<i>-1.048 / -9,4%</i>
<i>von Kfz</i>	<i>1.860</i>	<i>26,8</i>	<i>1.587</i>	<i>31,5</i>	<i>-273 / -14,7%</i>
<i>In/aus Wohnungen</i>	<i>4.227</i>	<i>47,7</i>	<i>4.334</i>	<i>47,1</i>	<i>107 / 2,5%</i>
Vermögens-/Fälschungsdelikte	33.853	83,5	33.683	80,9	-170 / -0,5%
<i>Beförderungerschleichung</i>	<i>8.677</i>	<i>99,4</i>	<i>7.882</i>	<i>99,3</i>	<i>-795 / -9,2%</i>
<b>Straftaten mit Tatmittel <i>Internet</i></b>	<i>6.200</i>	<i>78,6</i>	<i>7.246</i>	<i>66,3</i>	<i>1046 / 16,9%</i>
<i>Sachbeschädigung</i>	<i>23.951</i>	<i>30,6</i>	<i>24.139</i>	<i>31,5</i>	<i>188 / 0,8%</i>
Straßenkriminalität	38.291	23,6	37.486	23,0	-805 / -2,1%
Gewaltkriminalität	5.765	79,5	5.716	79,4	-49 / -0,8 %

# Polizeiliche Kriminalstatistik 2012

## Straftaten gegen das Leben 2012 (2011)

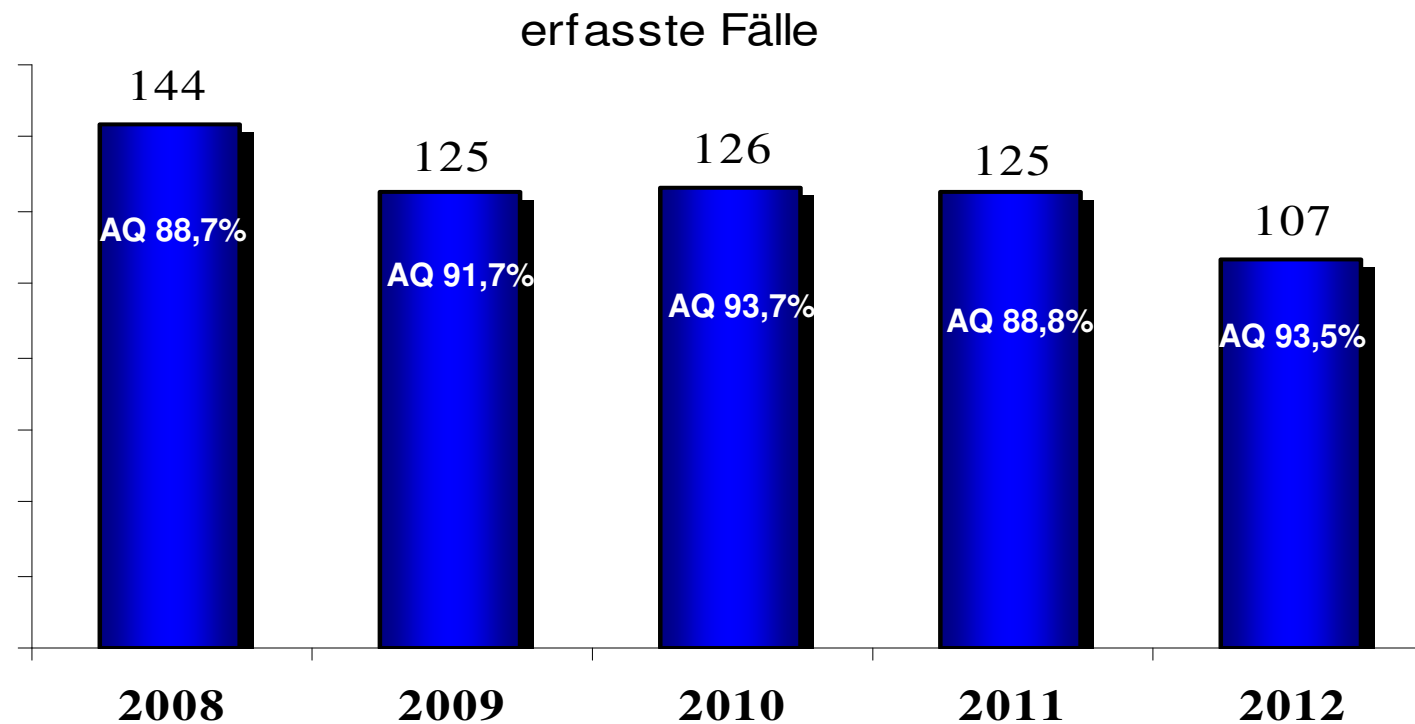


Im Jahr 2011 wurden 8 ungeklärte Mordfälle aus den Jahren 1945/46 erfasst.



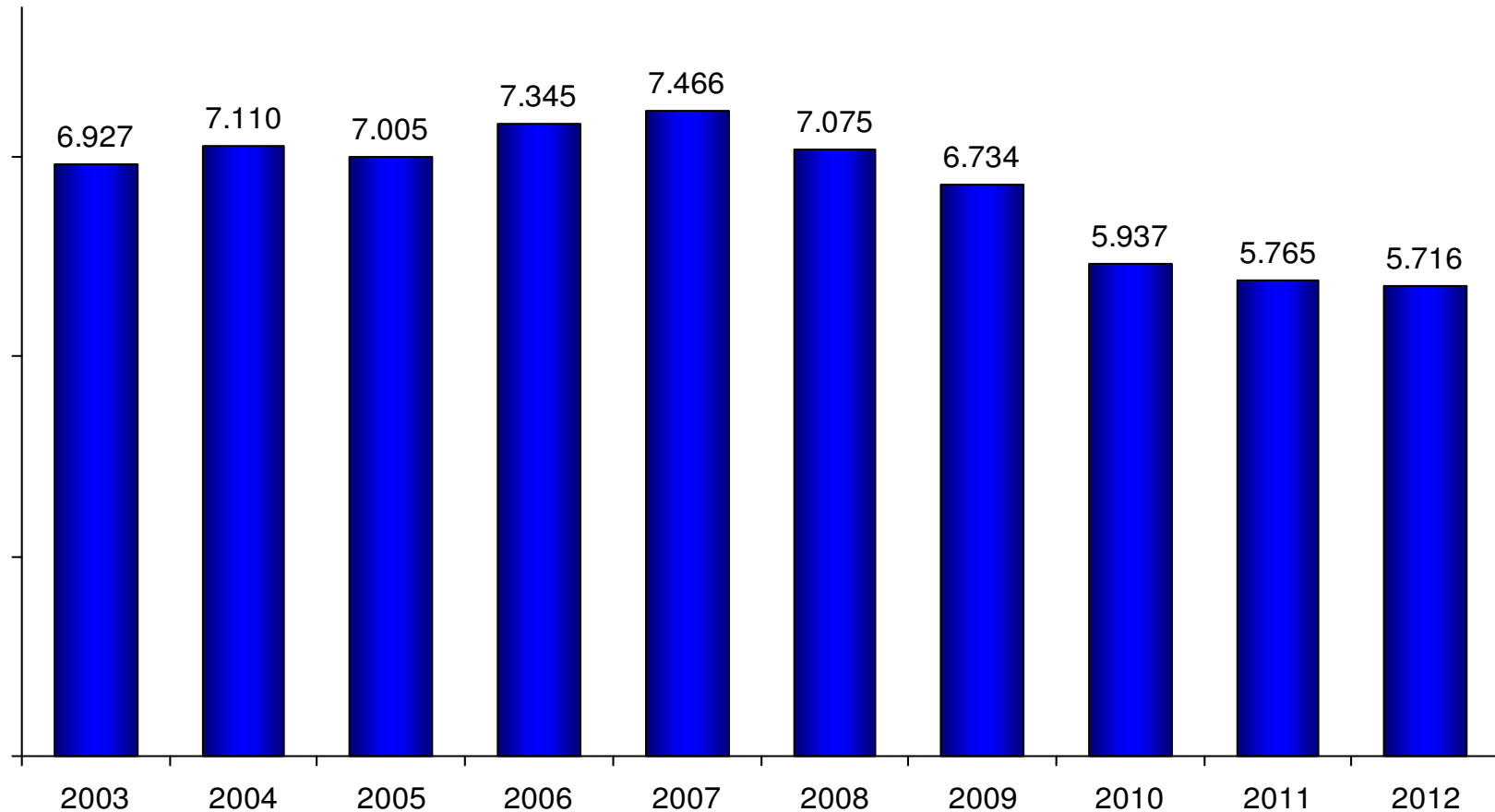
# Polizeiliche Kriminalstatistik 2012

## Entwicklung der Straftaten gegen das Leben



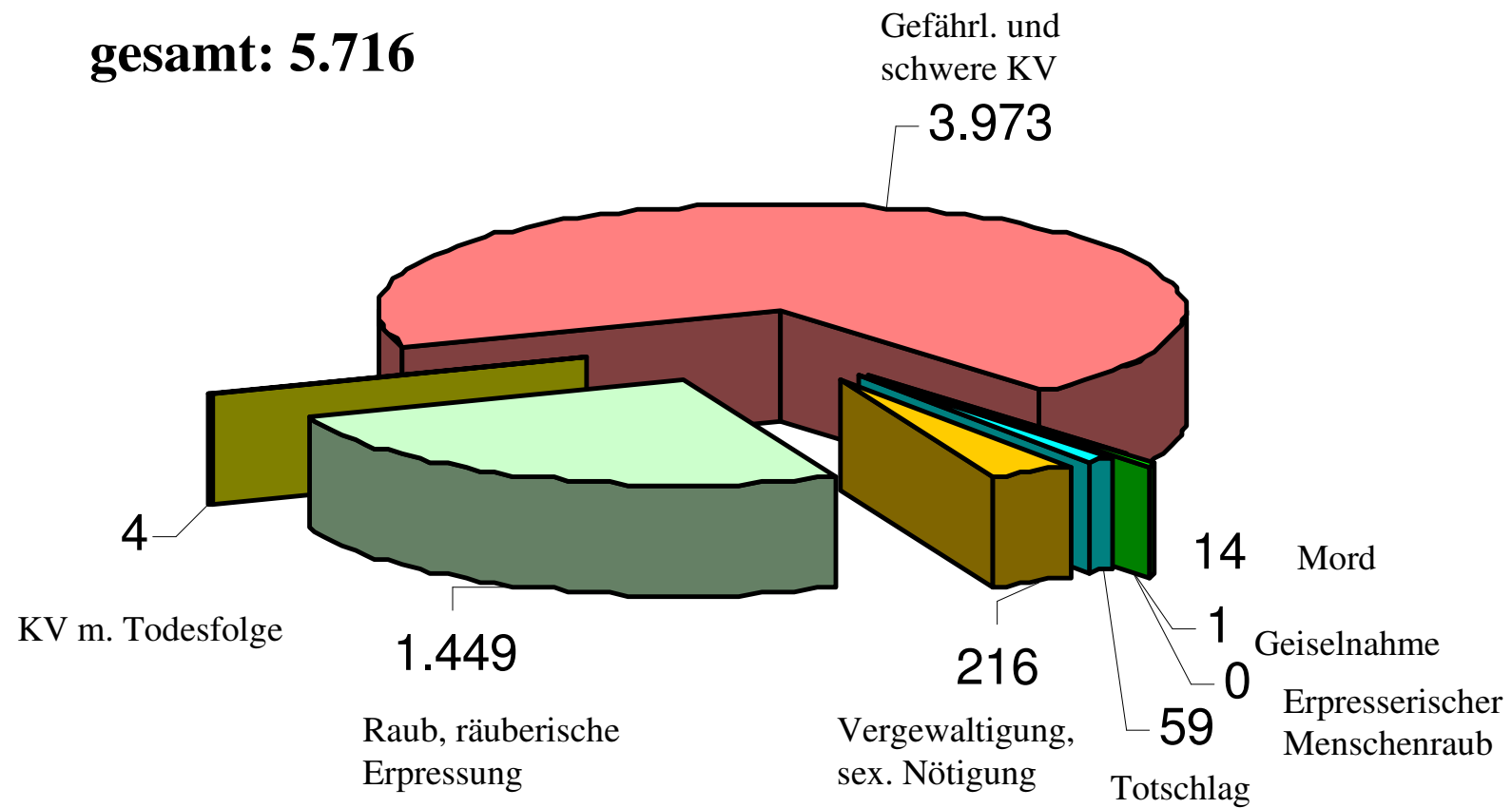
# Polizeiliche Kriminalstatistik 2012

## Entwicklung der Gewaltkriminalität



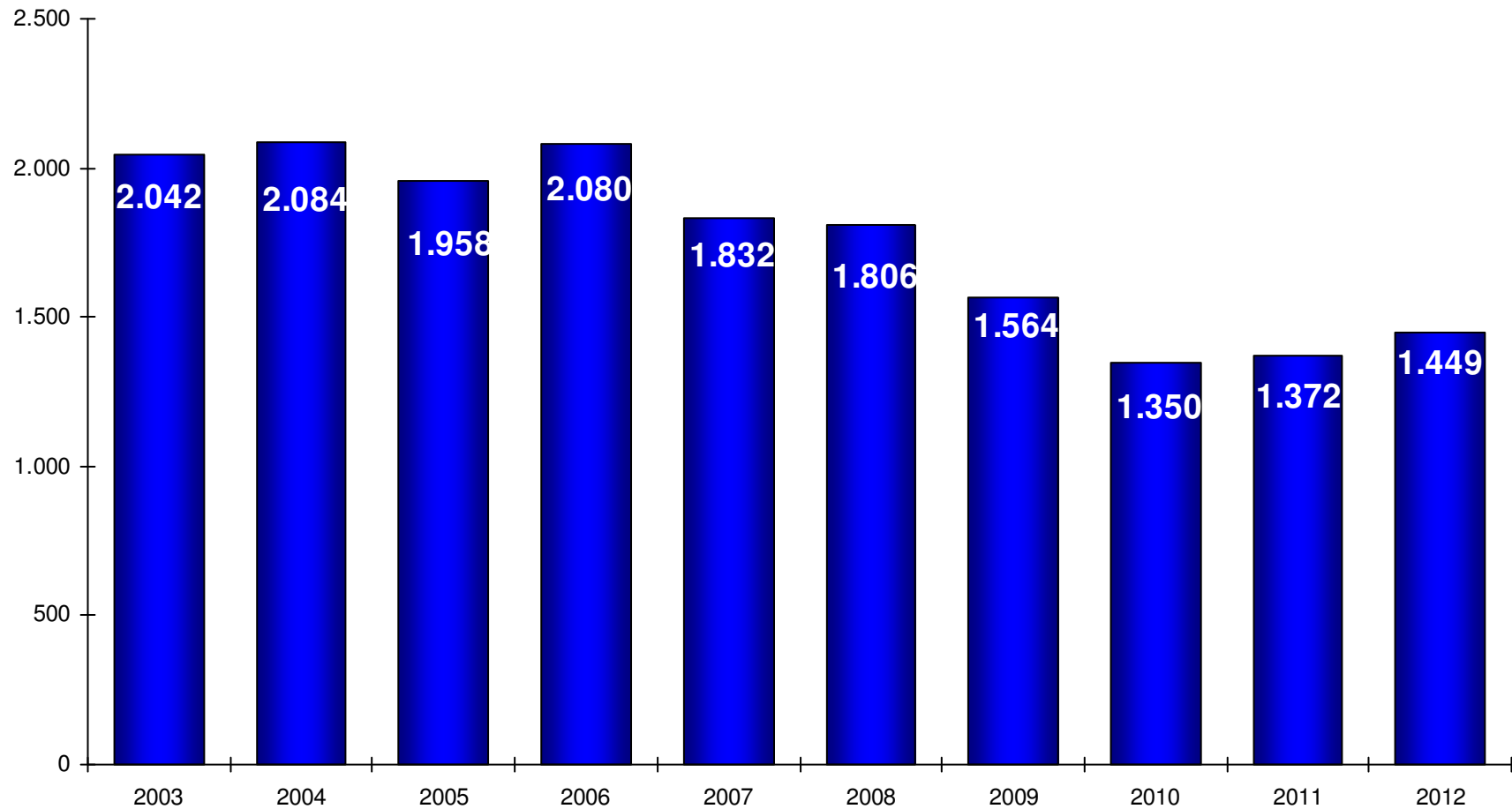
# Polizeiliche Kriminalstatistik 2012

## Deliktsverteilung der Gewaltkriminalität



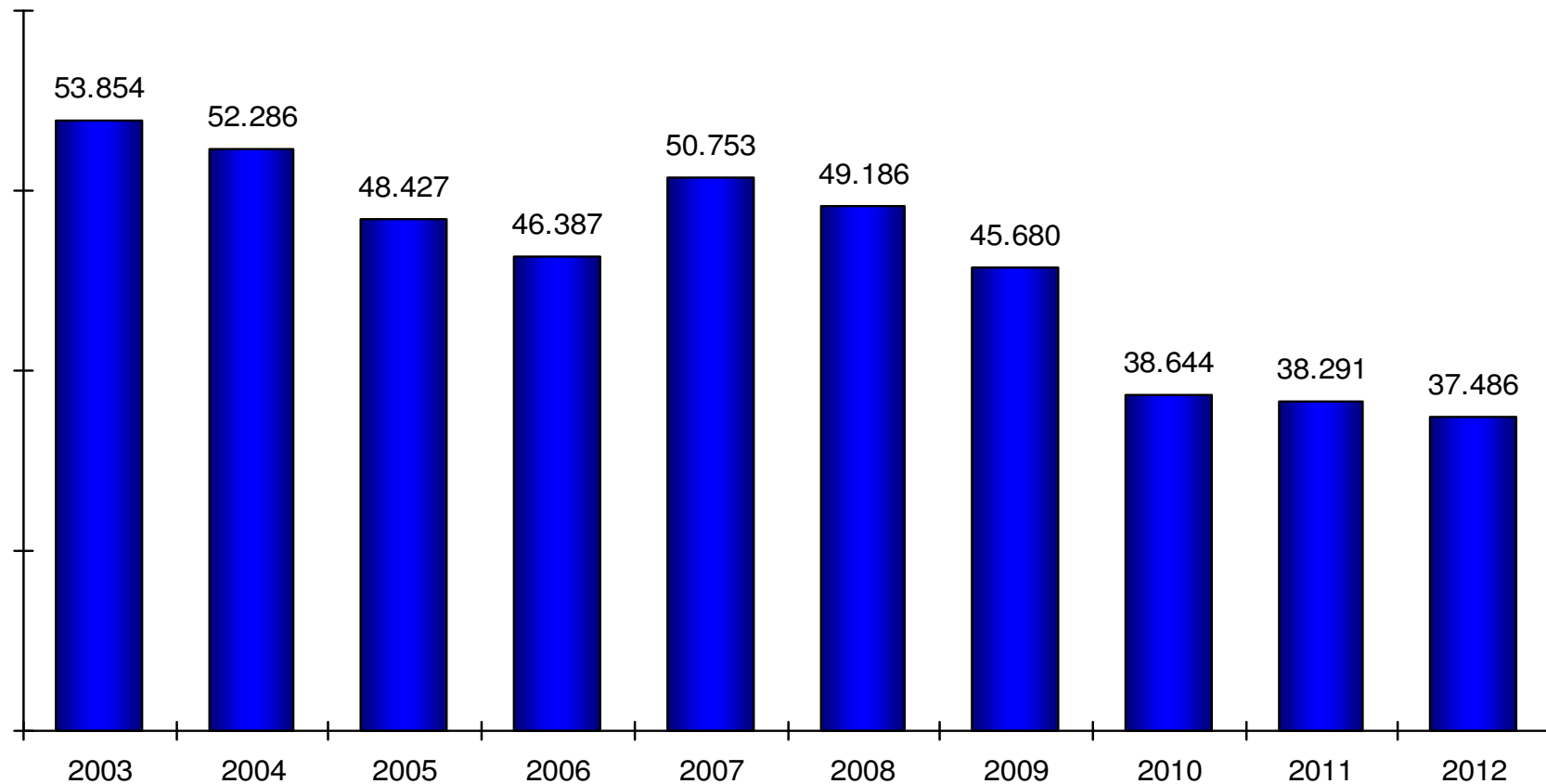
# Polizeiliche Kriminalstatistik 2012

## Entwicklung Raub, räuberischer Erpressung



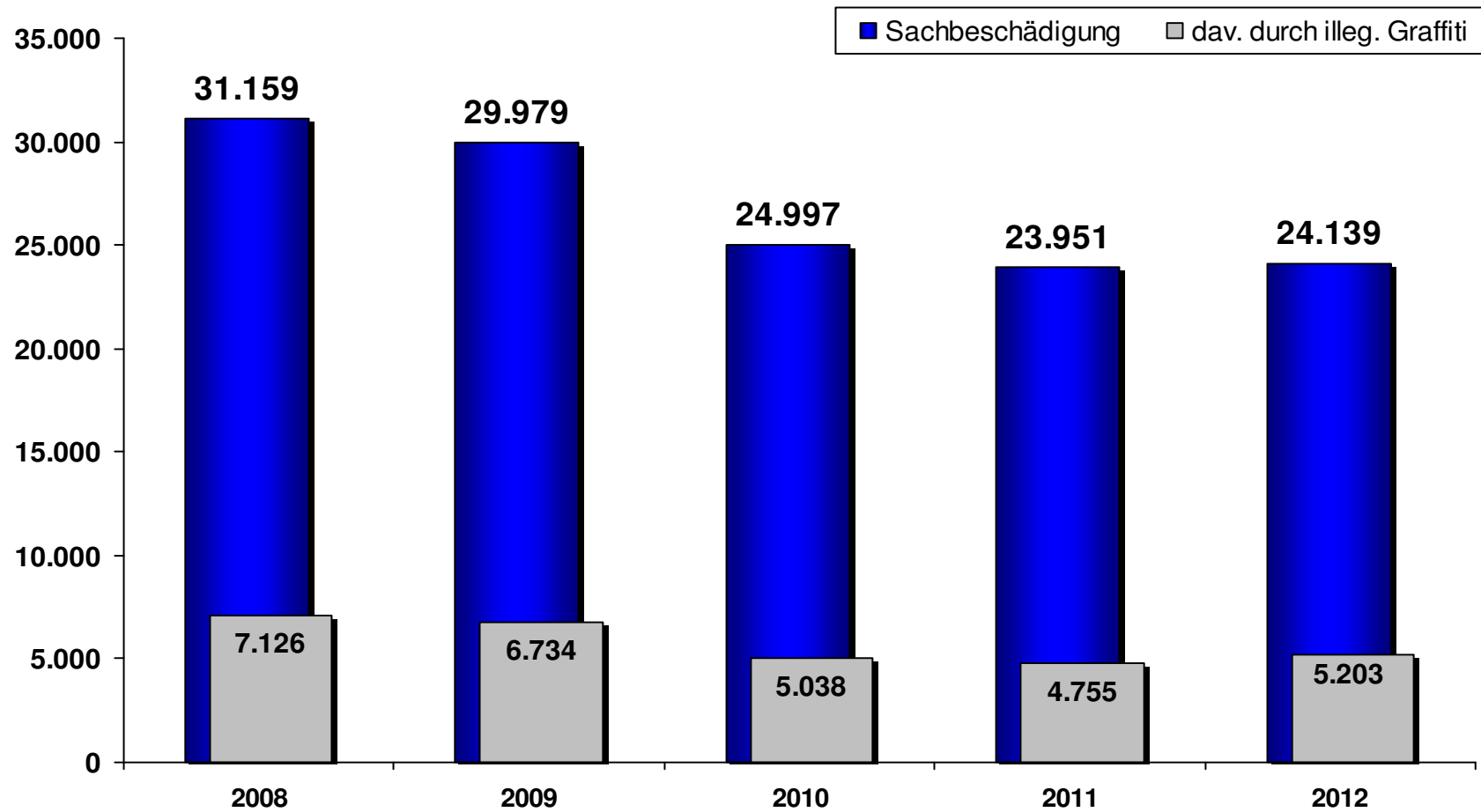
# Polizeiliche Kriminalstatistik 2012

## Entwicklung der Straßenkriminalität



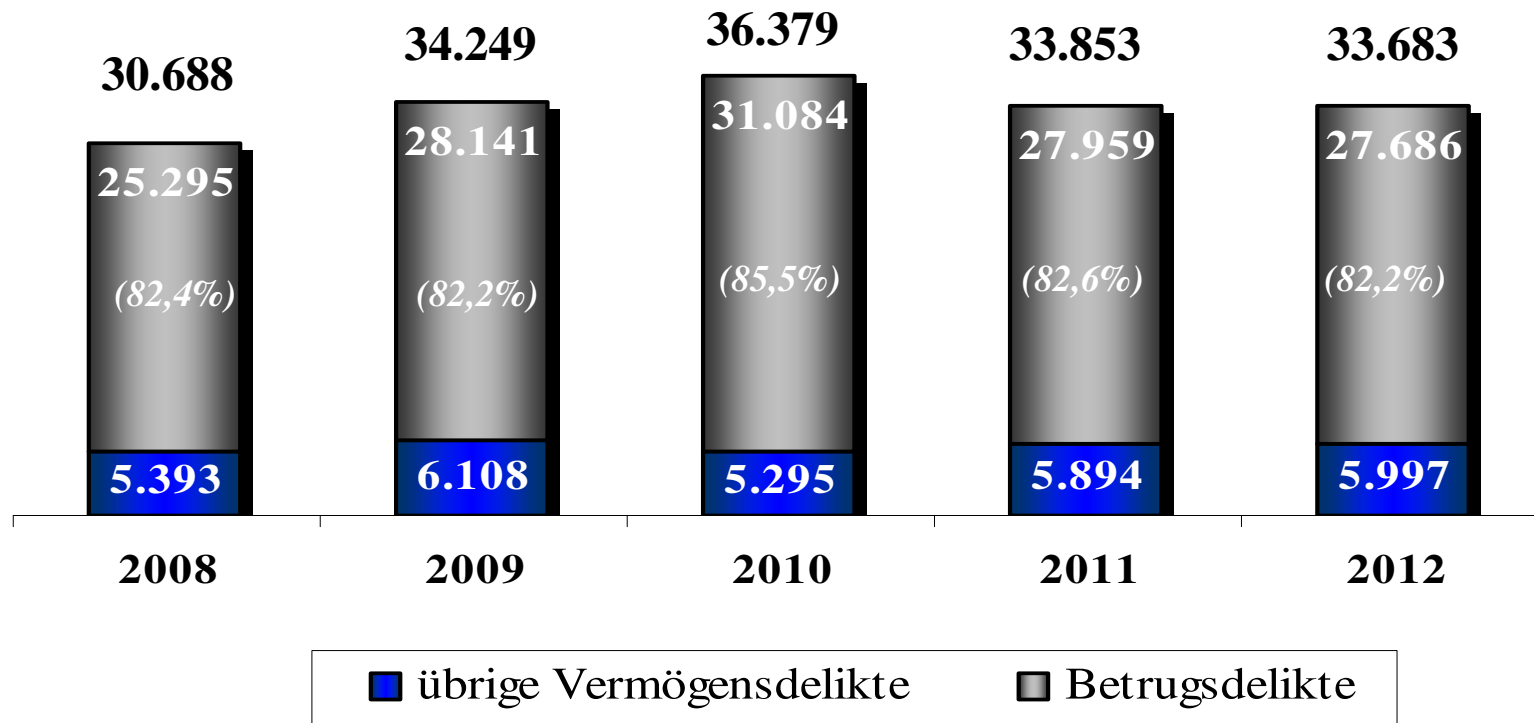
# Polizeiliche Kriminalstatistik 2012

## Sachbeschädigungen



# Polizeiliche Kriminalstatistik 2012

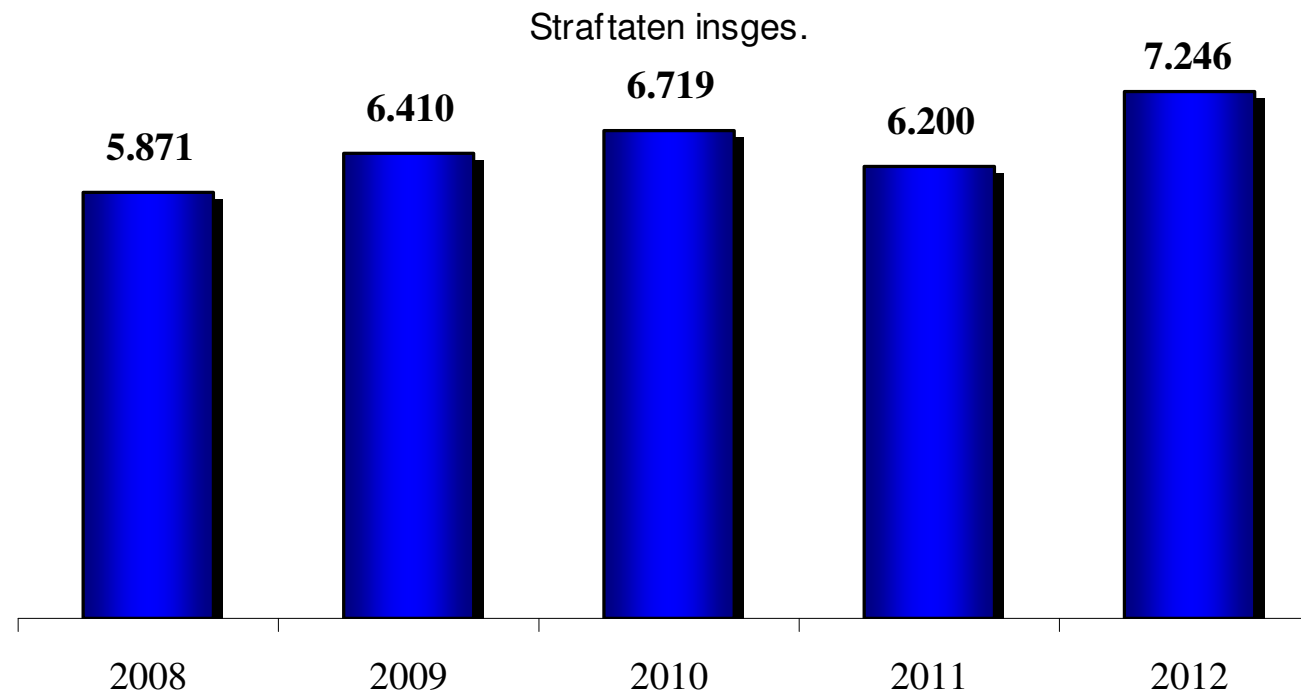
## Vermögens- und Fälschungsdelikte



Anteil Betrug in (%)

# Polizeiliche Kriminalstatistik 2012

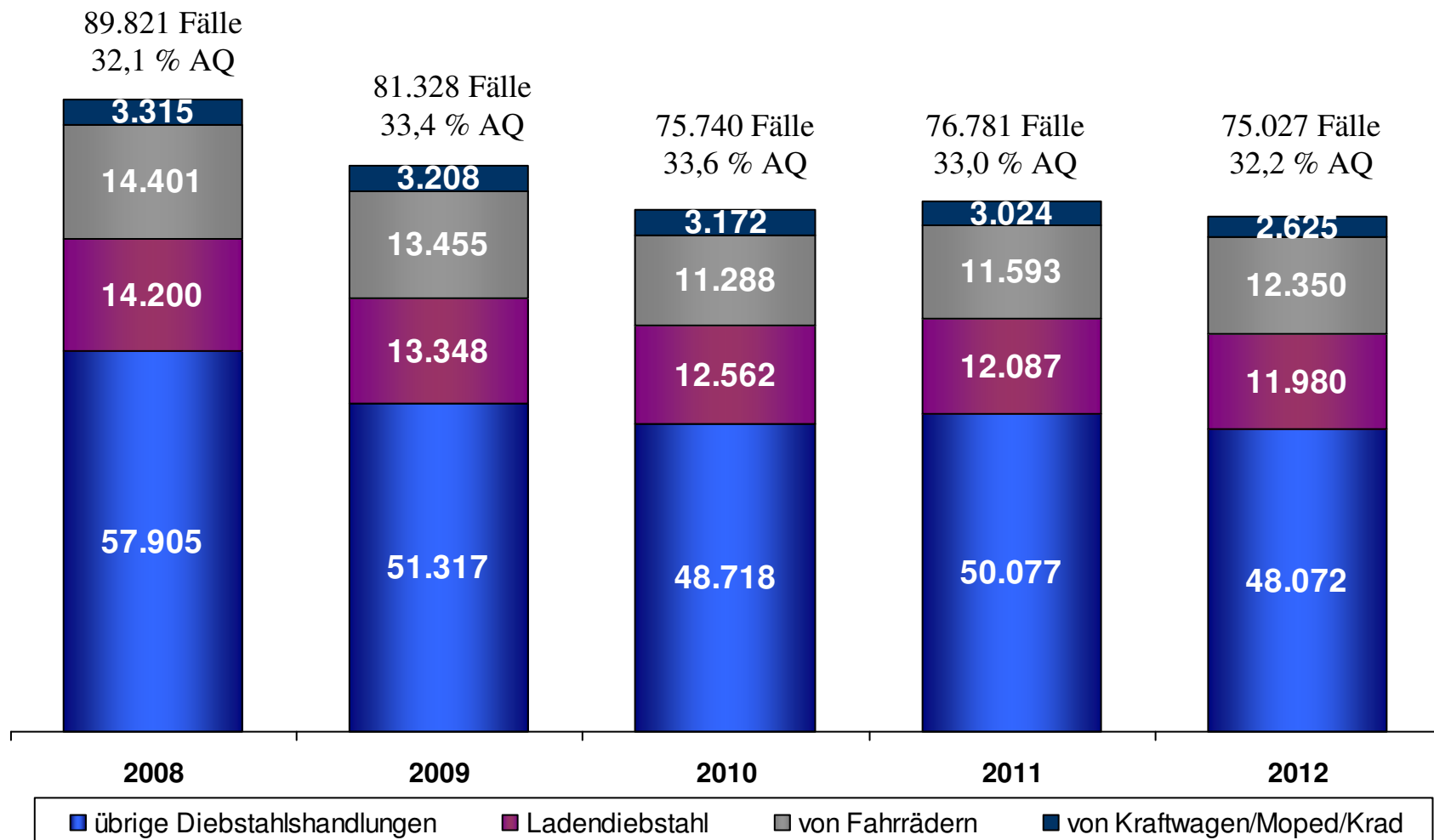
## Straftaten mit Tatmittel Internet





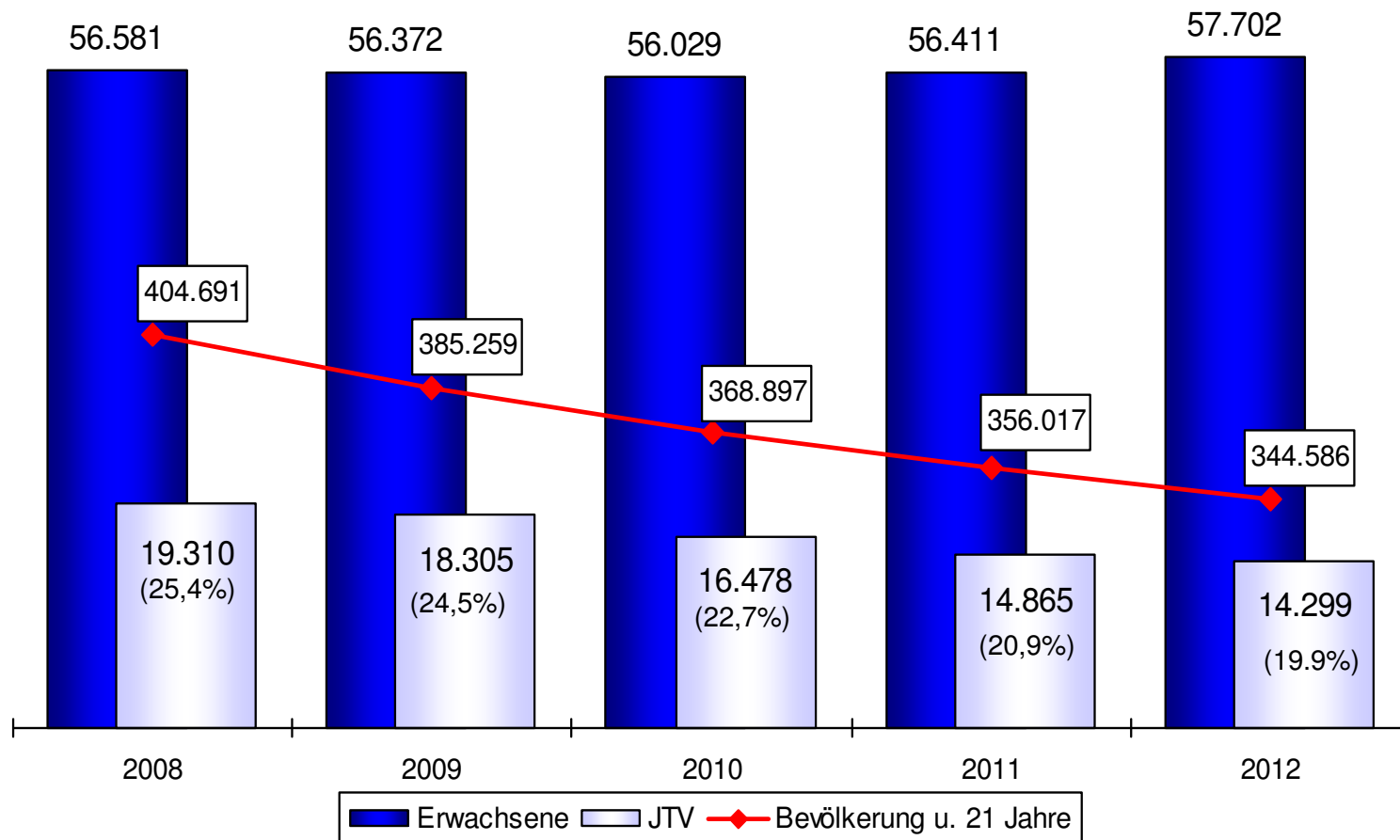
# Polizeiliche Kriminalstatistik 2012

## Diebstahl (insgesamt)



# Polizeiliche Kriminalstatistik 2012

## Entwicklung der Tatverdächtigen

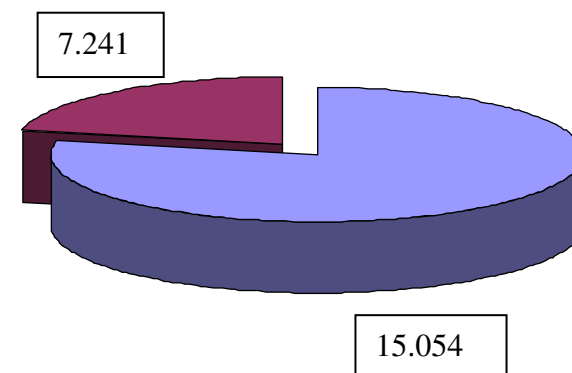
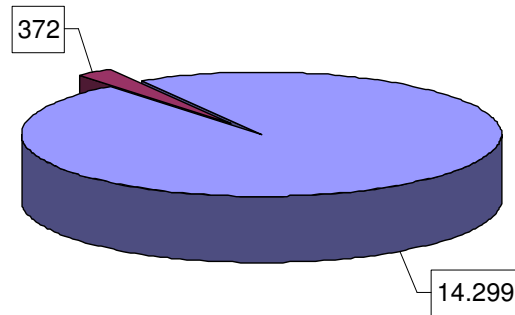


# Polizeiliche Kriminalstatistik 2012

## Jungtatverdächtige Intensivtäter 2012 (2011)

**14.299** (14.865) Jungtatverdächtige (JTV) begingen **22.295** (23.584) Straftaten

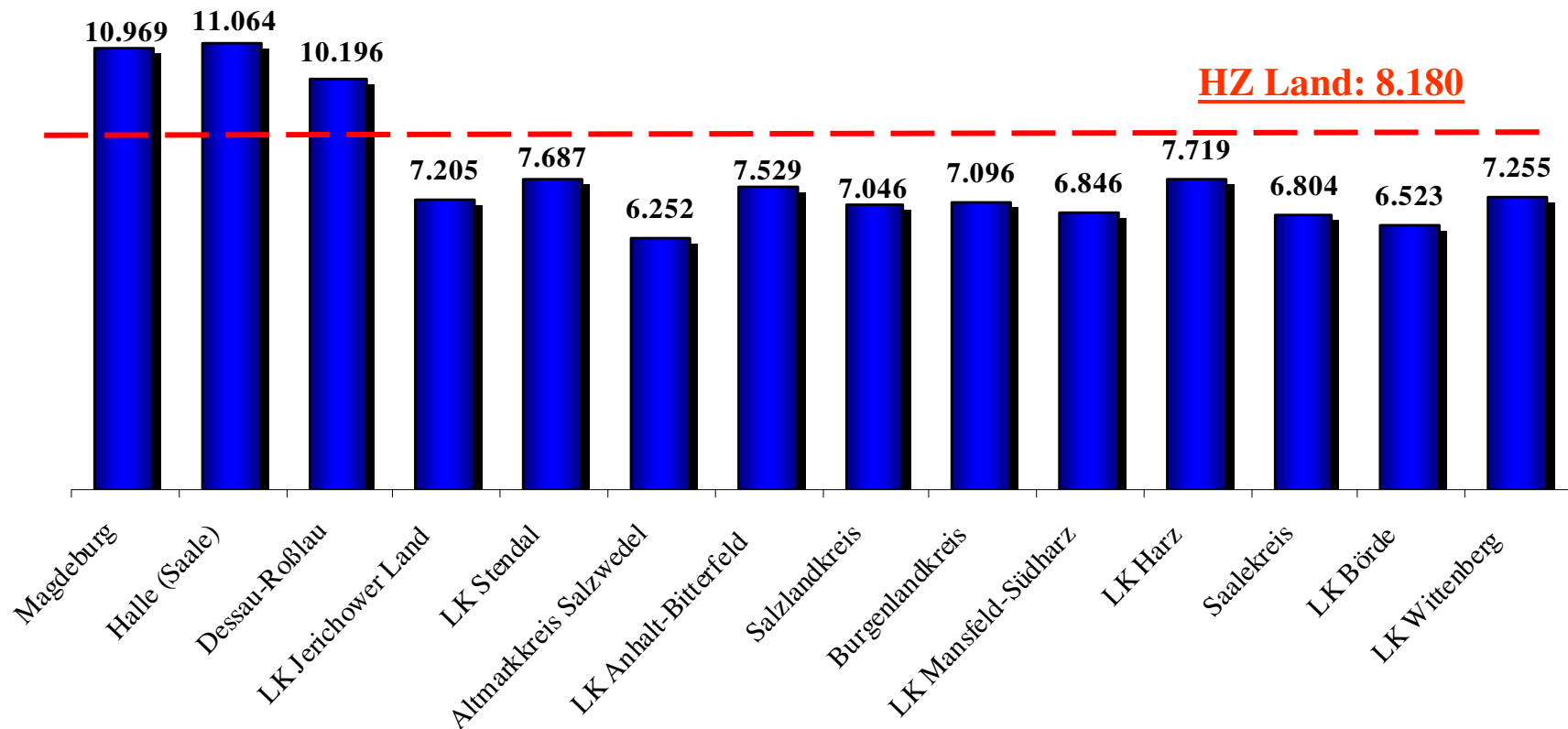
**372/2,6%** (411/2,8%) Intensivtäter\* begingen **7.241/32,5%** (6.501/27,6%) Straftaten



\* Intensivtäter: mehr als 9 Einzelhandlungen im Berichtszeitraum

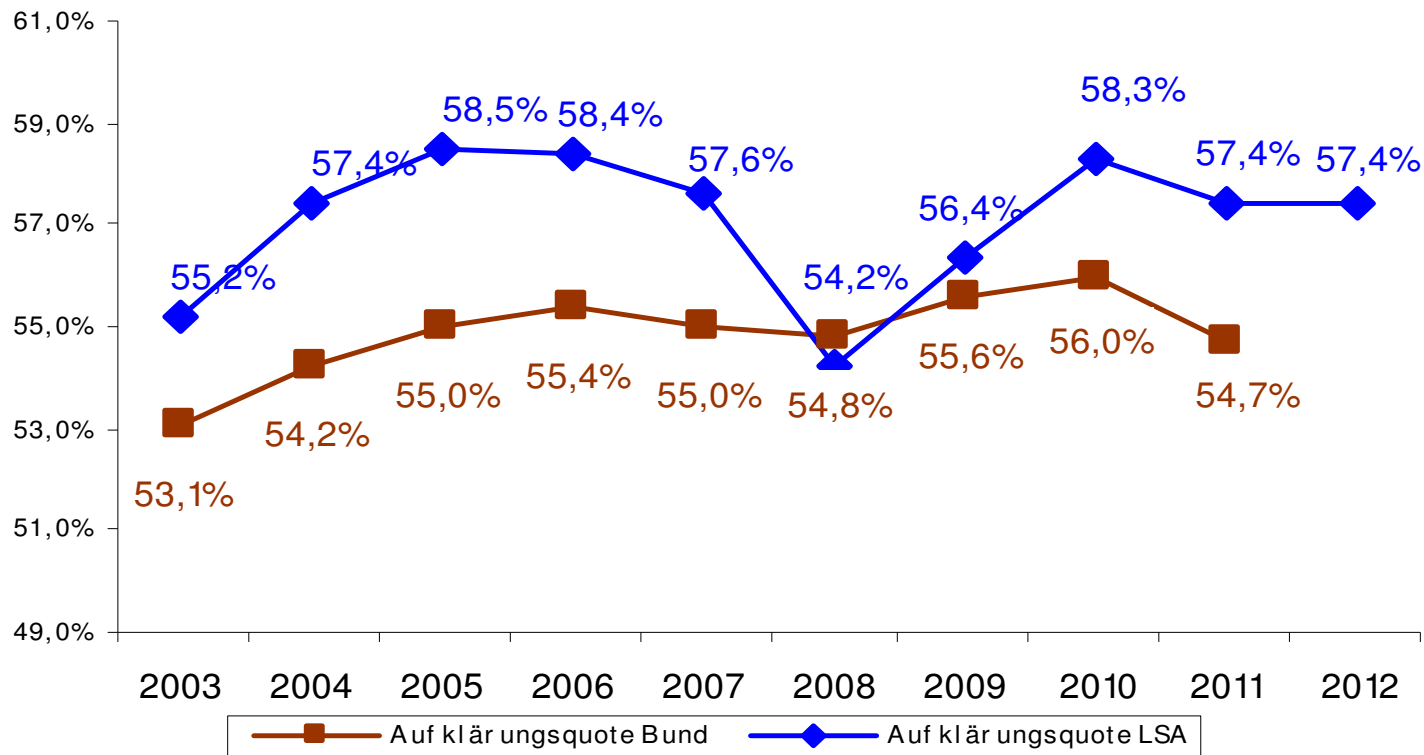
# Polizeiliche Kriminalstatistik 2012

## Häufigkeitszahl der Landkreise und kreisfreien Städte



# Polizeiliche Kriminalstatistik 2012

## Vergleich Aufklärungsquoten Bundesgebiet/Sachsen-Anhalt



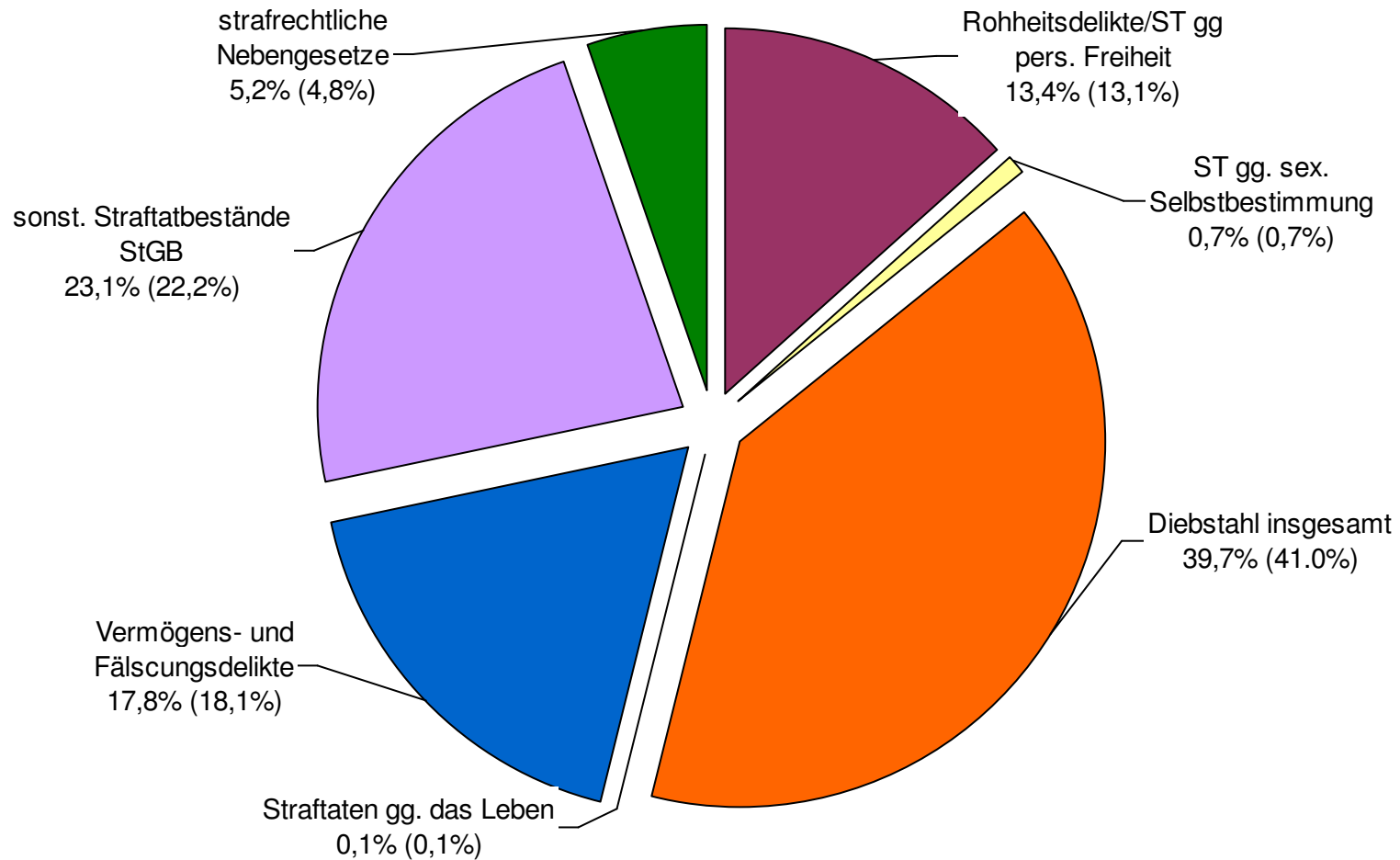
# Polizeiliche Kriminalstatistik 2012

## Gesamtüberblick Sachsen-Anhalt

	<b>2011</b>	<b>2012</b>	<b>absolut</b>	<b>in %</b>
<b>statistisch erfasste Fälle</b>	187.281	189.233	1.952	1,0
<b>aufgeklärte Fälle</b>	107.583	108.602	1019	0,9
<b>aufgeklärte Fälle in %</b>	57,4	57,4		0,0
<b><u>Tatverdächtige</u></b>	71.276	72.001	725	1,0
<b>- davon männlich</b>	52.789	52.937	148	0,3
<b>- davon weiblich</b>	18.487	19.064	577	3,1
<b>nichtdeutsche Tatverdächtige</b>	5.526	5.828	302	5,5
<b>Anteil nichtdeutscher TV in %</b>	7,8	8,1		0,3

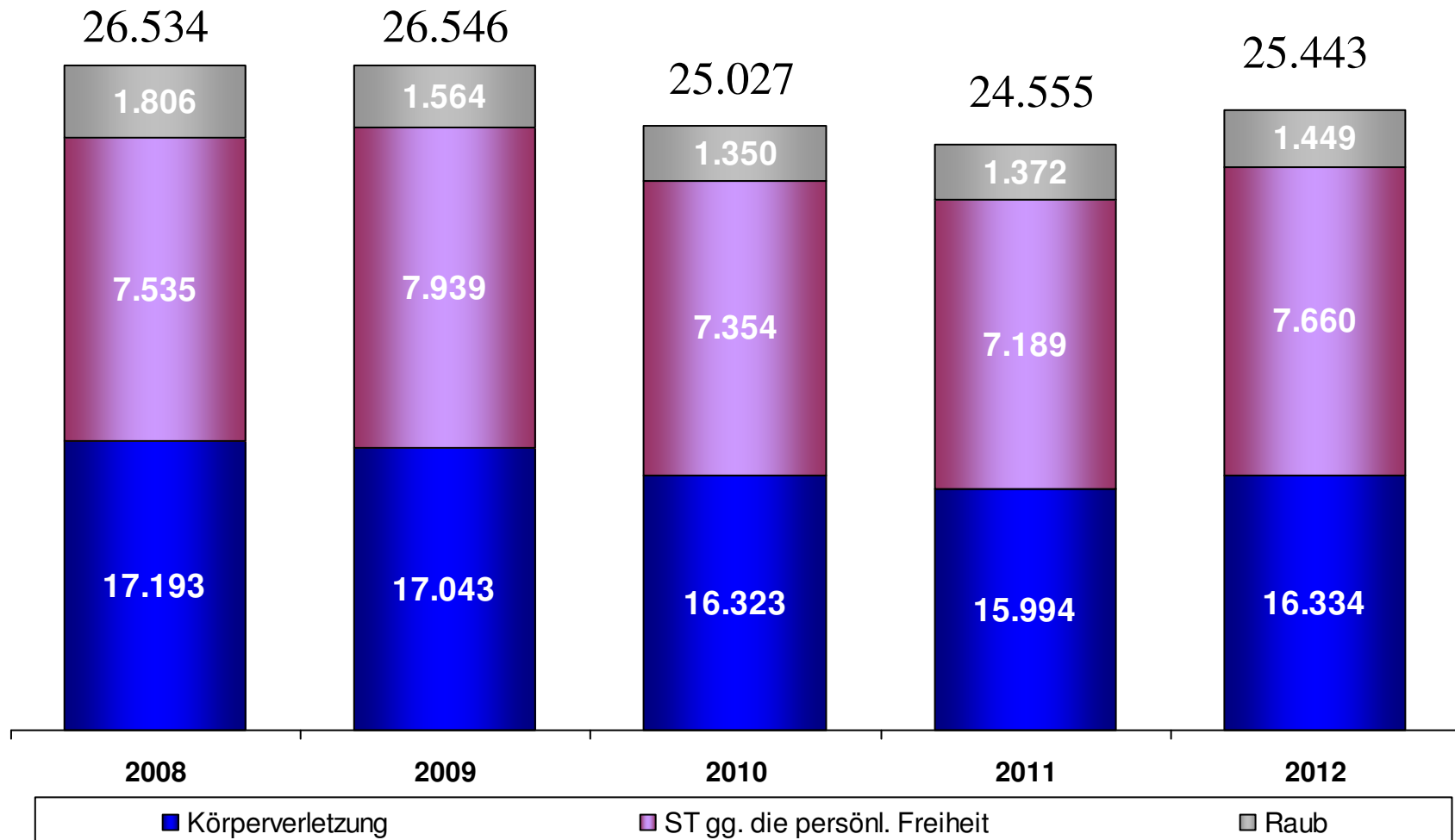
# Polizeiliche Kriminalstatistik 2012

## Anteile der Straftatenhauptgruppen 2012 (2011)



# Polizeiliche Kriminalstatistik 2012

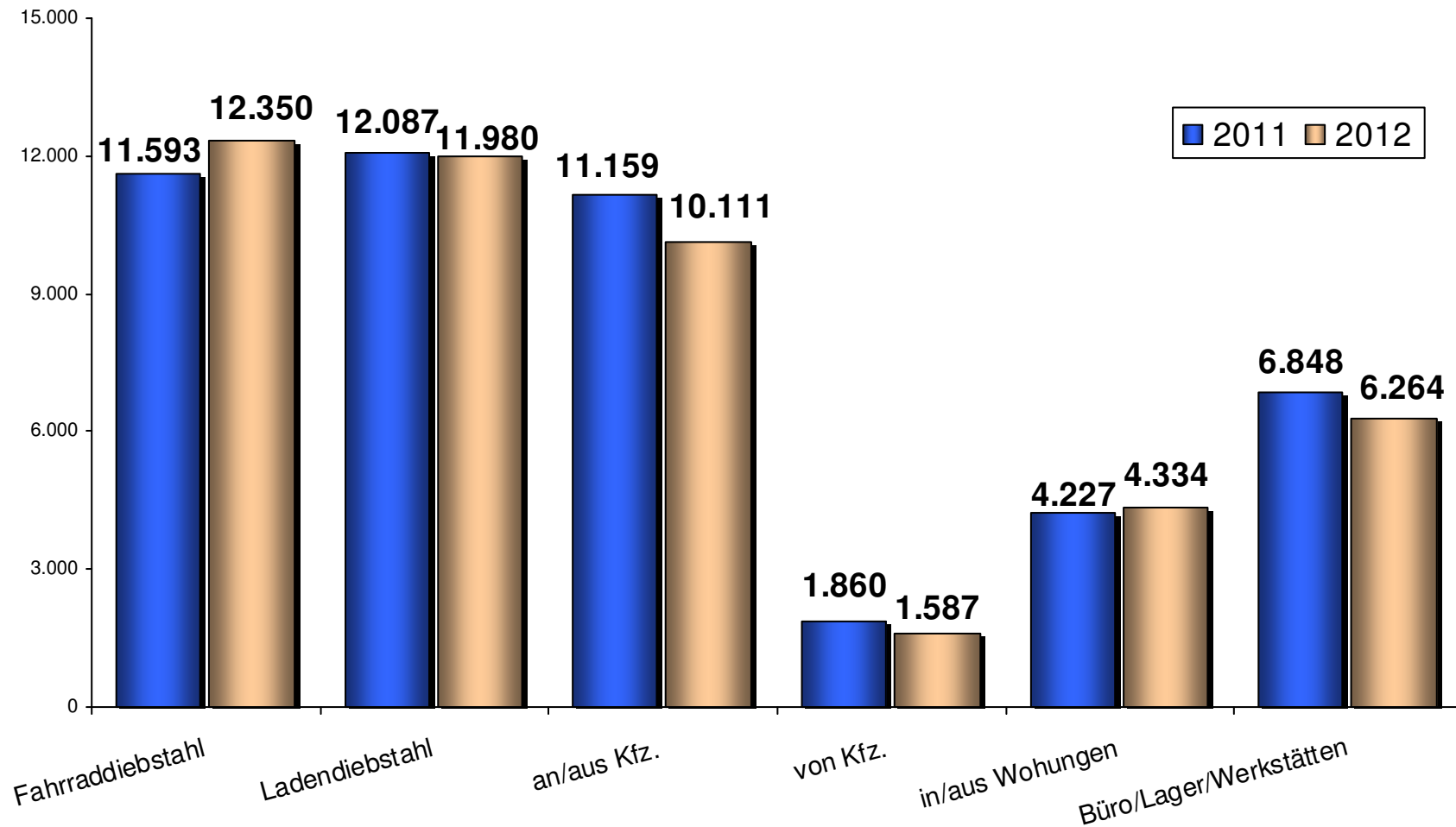
## Rohheitsdelikte/ST gg. die persönliche Freiheit





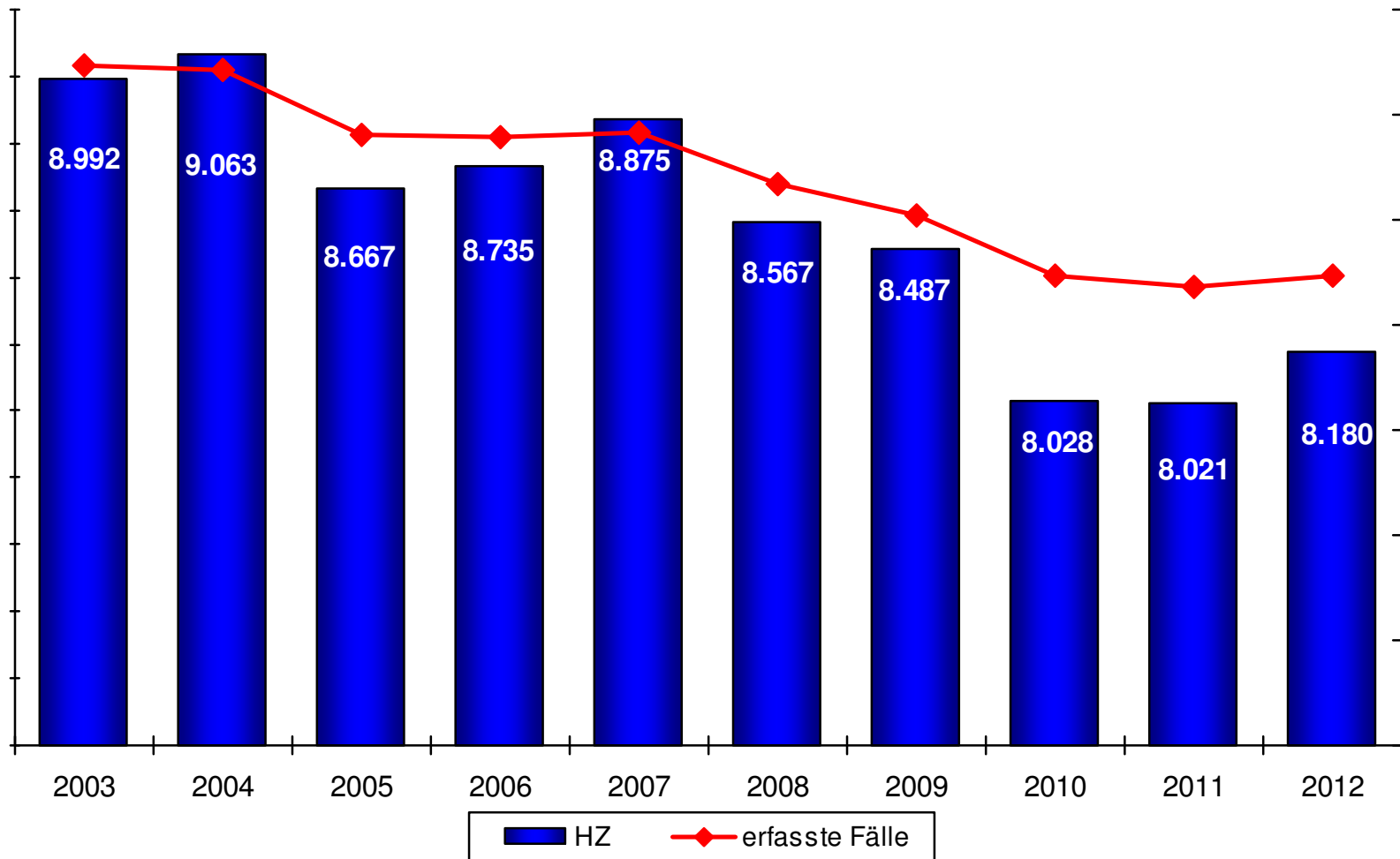
# Polizeiliche Kriminalstatistik 2012

## Entwicklungen im Diebstahlsbereich



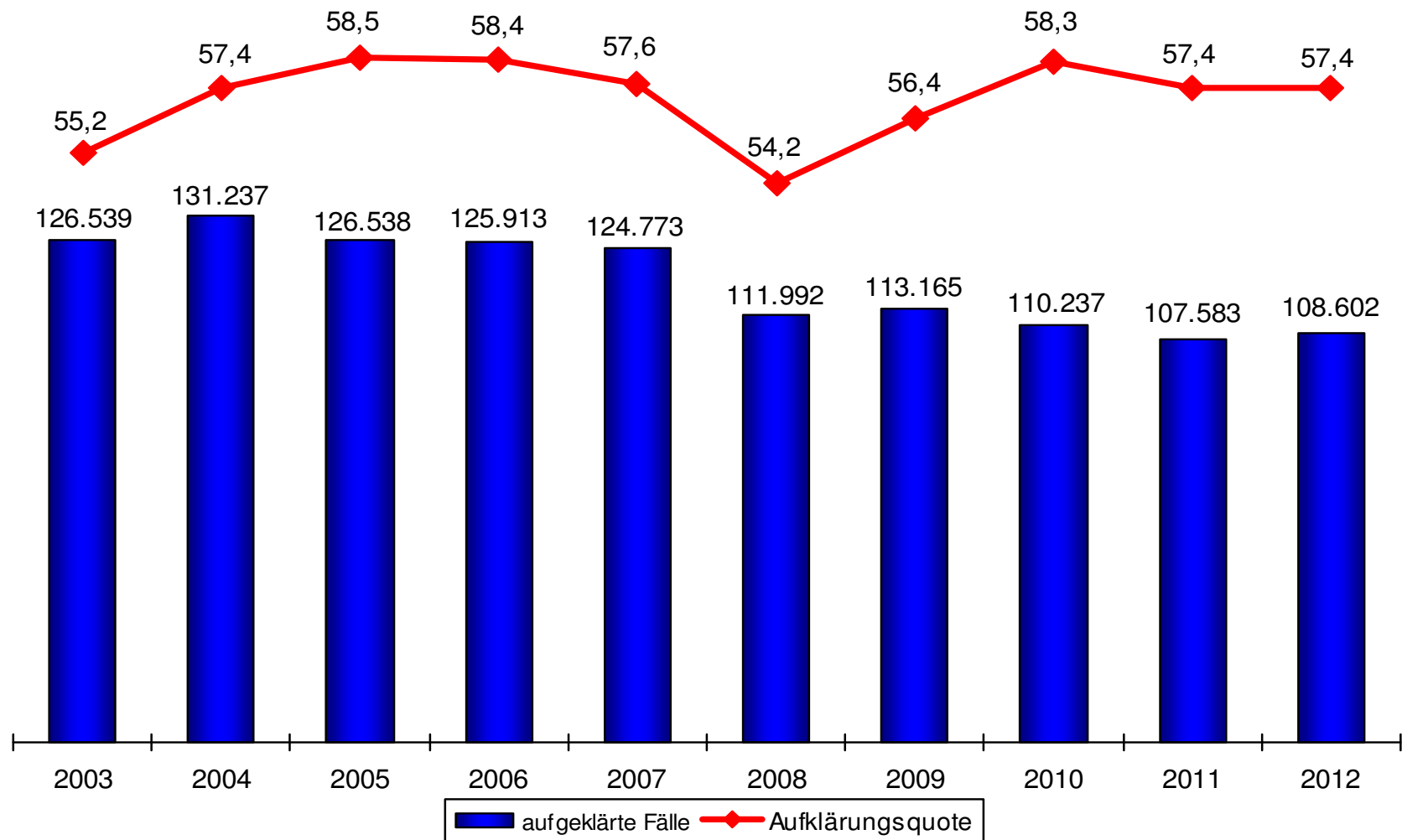
# Polizeiliche Kriminalstatistik 2012

## Entwicklung Häufigkeitszahl und erfasste Fälle



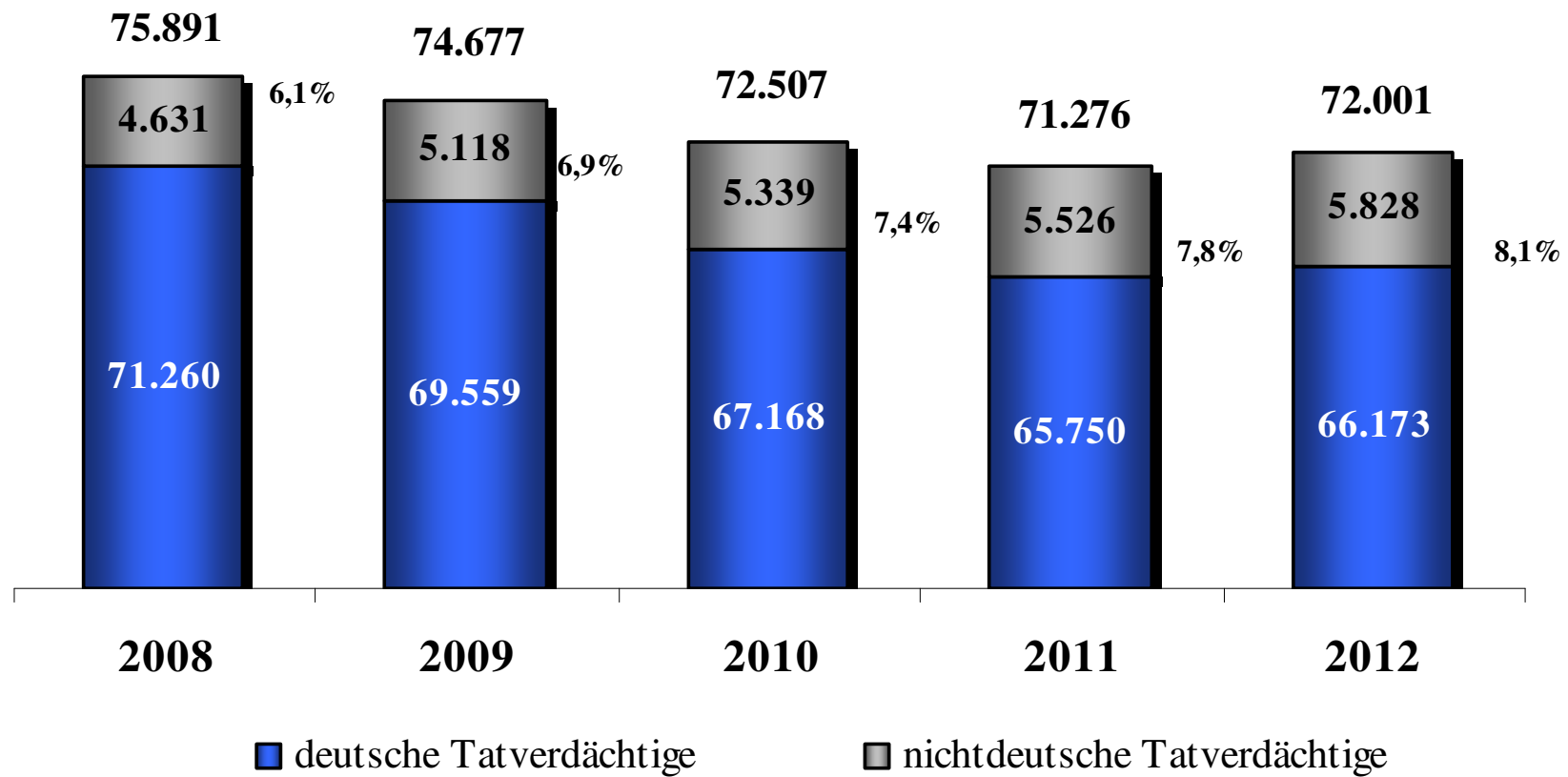
# Polizeiliche Kriminalstatistik 2012

## Aufgeklärte Fälle und Aufklärungsquote



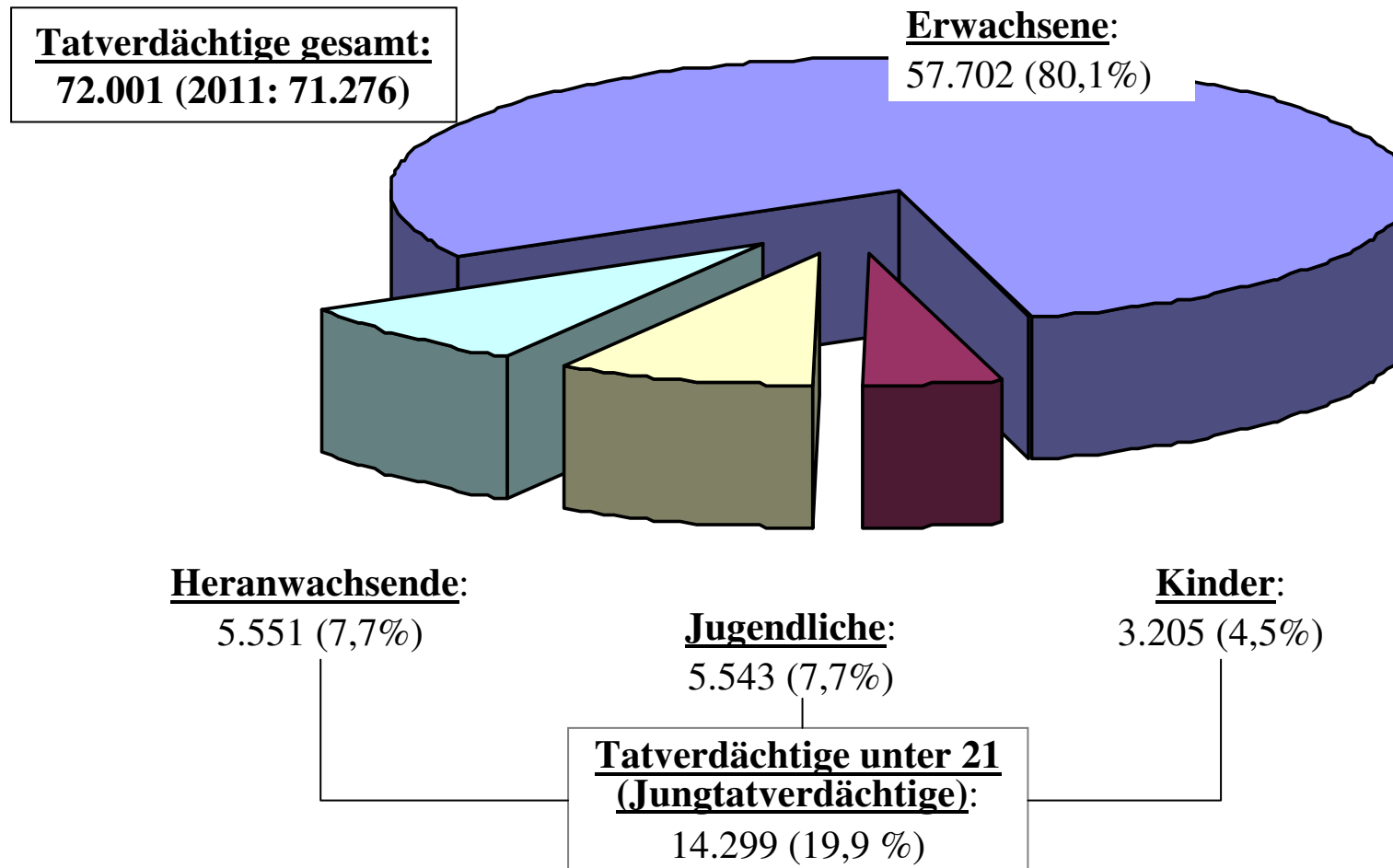
# Polizeiliche Kriminalstatistik 2012

## Ermittelte Tatverdächtige



# Polizeiliche Kriminalstatistik 2012

## Tatverdächtige nach Altersgruppen



# Polizeiliche Kriminalstatistik 2012

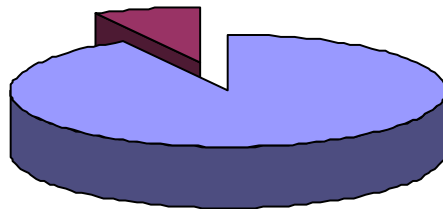
## Nichtdeutsche Tatverdächtige

**Tatverdächtige gesamt:**

72.001 (2011: 71.276)

**nichtdeutsche TV:**

5.828 (Anteil: 8,1%)



**deutsche TV:**

66.173 (Anteil: 91,9%)

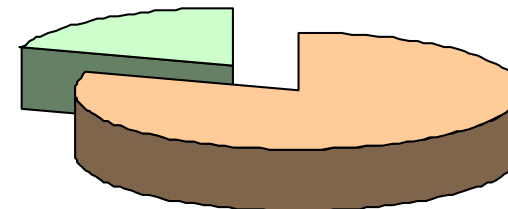
**nichtdeutsche TV gesamt:**

5.828 (2011: 5.526)

**nichtdeutsche TV:**

(ausländerrechtliche Verstöße)

1.404



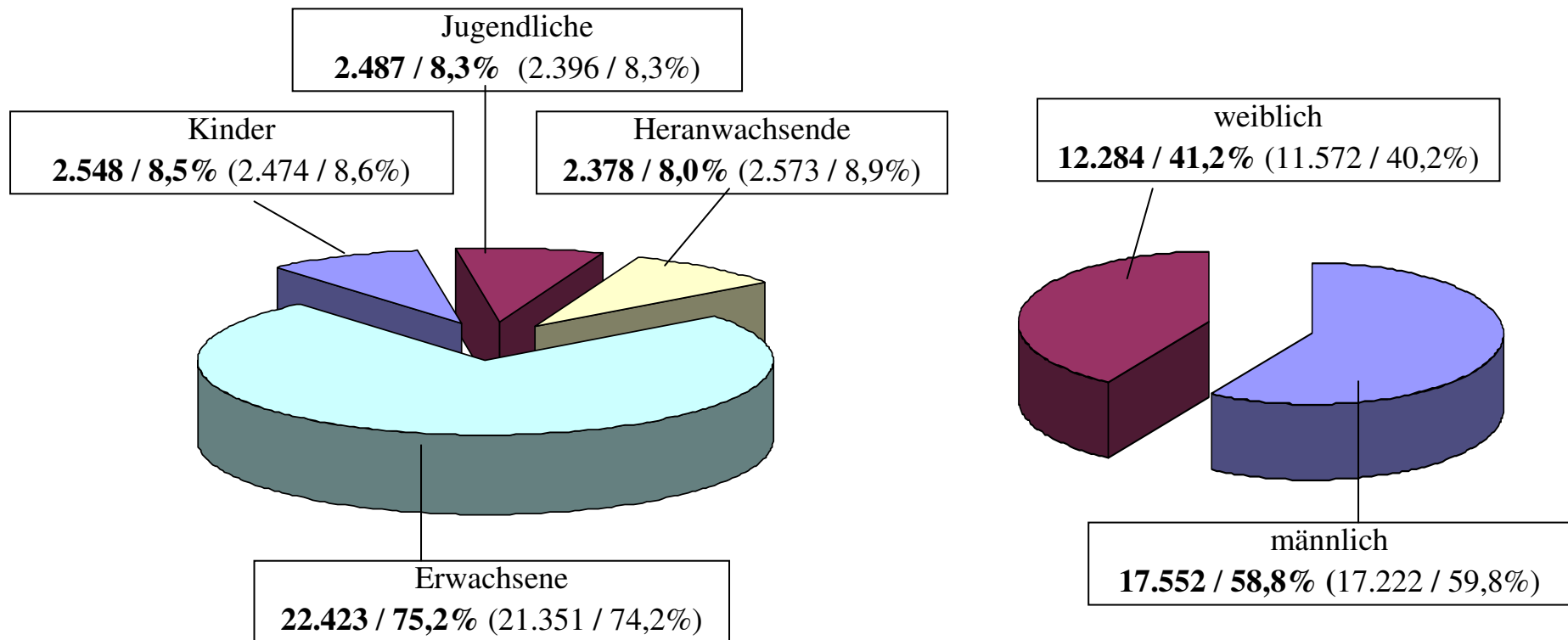
**nichtdeutsche TV:**

(ohne ausländerrechtliche Verstöße)

**4.424 = 6,1 % Anteil an allen TV**

# Polizeiliche Kriminalstatistik 2012

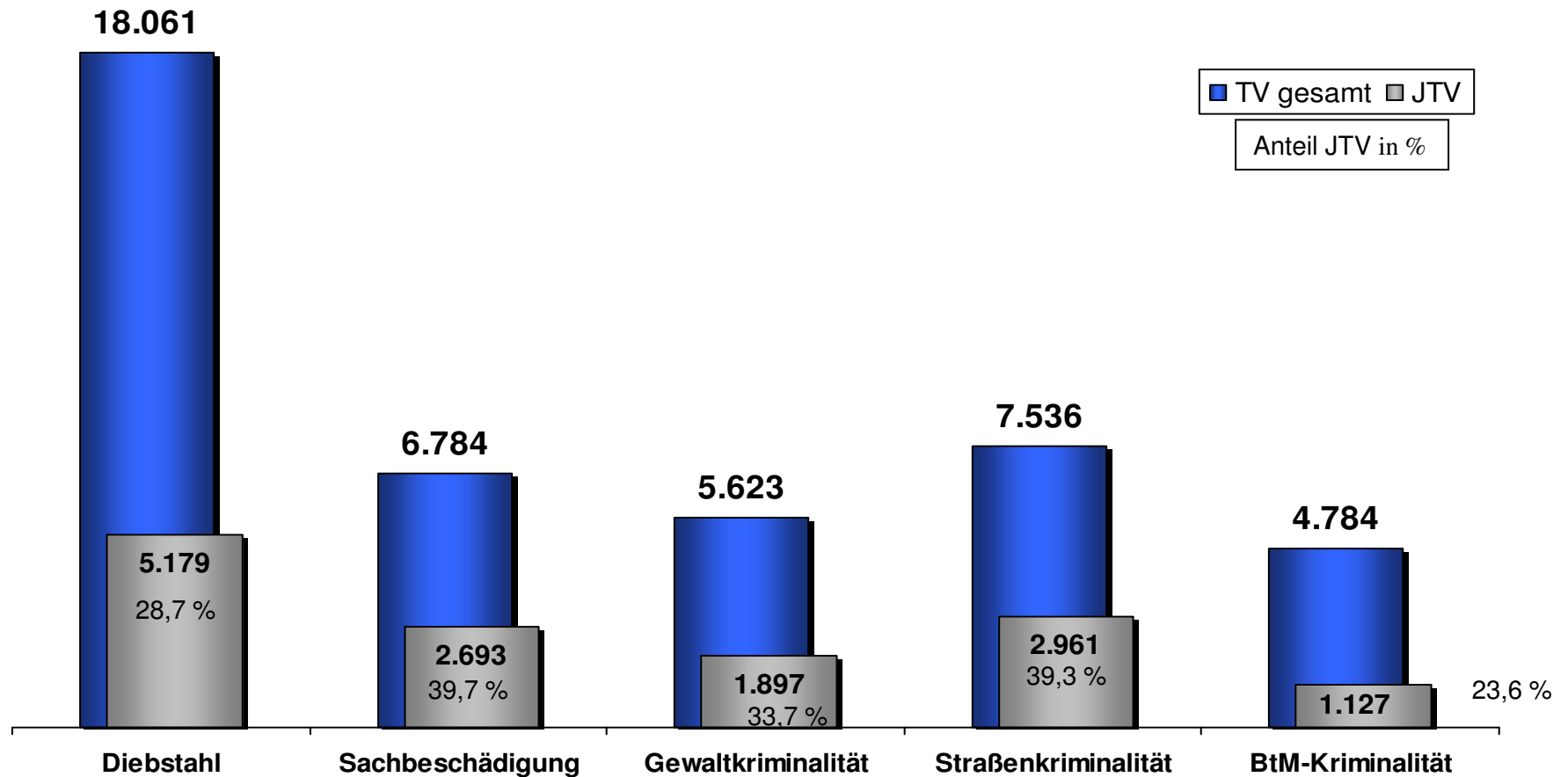
## Opferanzahl und -verteilung 2012 (2011)



**gesamt: 29.836 (28.794)**

# Polizeiliche Kriminalstatistik 2012

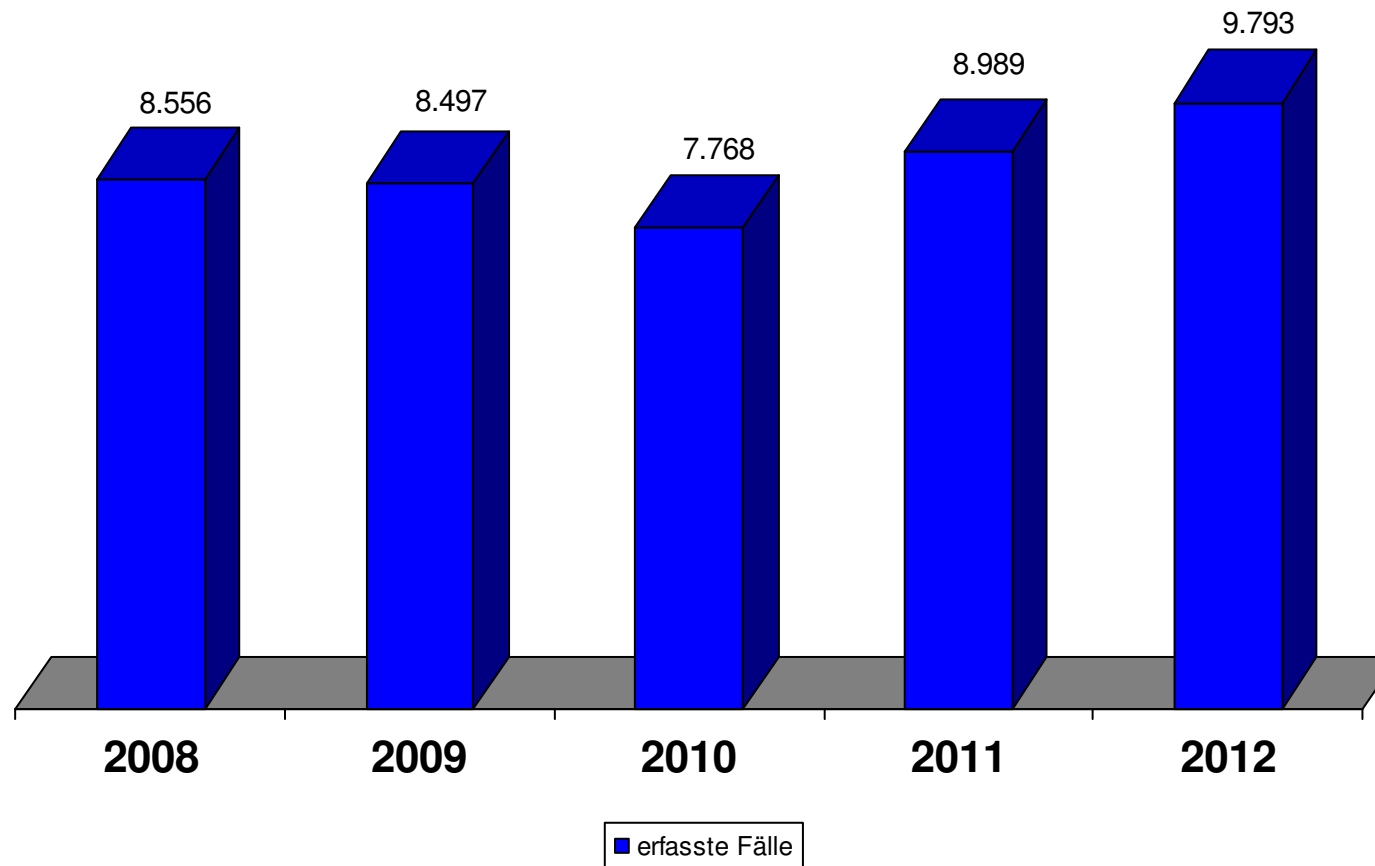
## Anteil der Jungtatverdächtigen in ausgewählten Deliktsbereichen





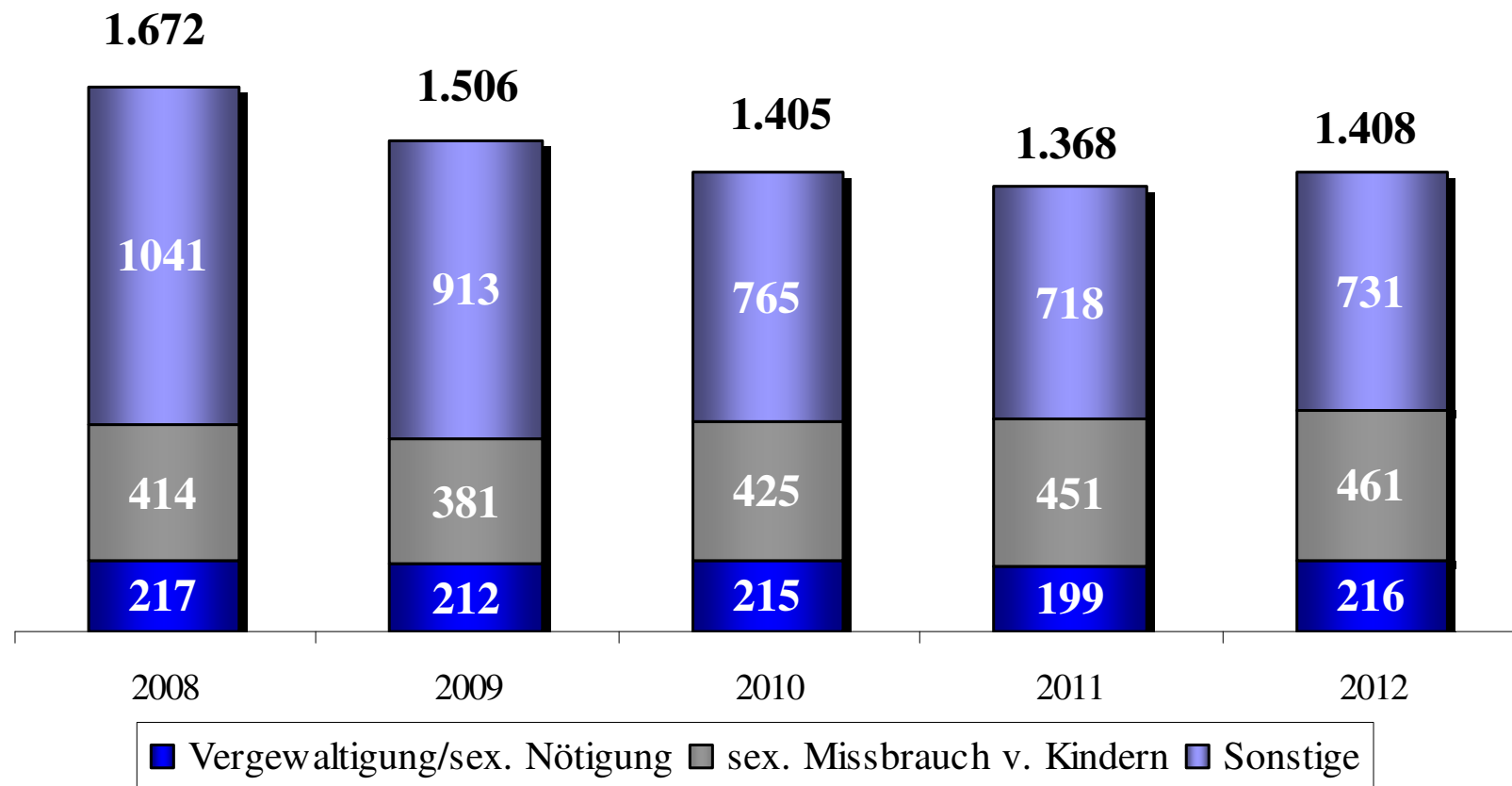
# Polizeiliche Kriminalstatistik 2012

## Straftaten gegen strafrechtliche Nebengesetze



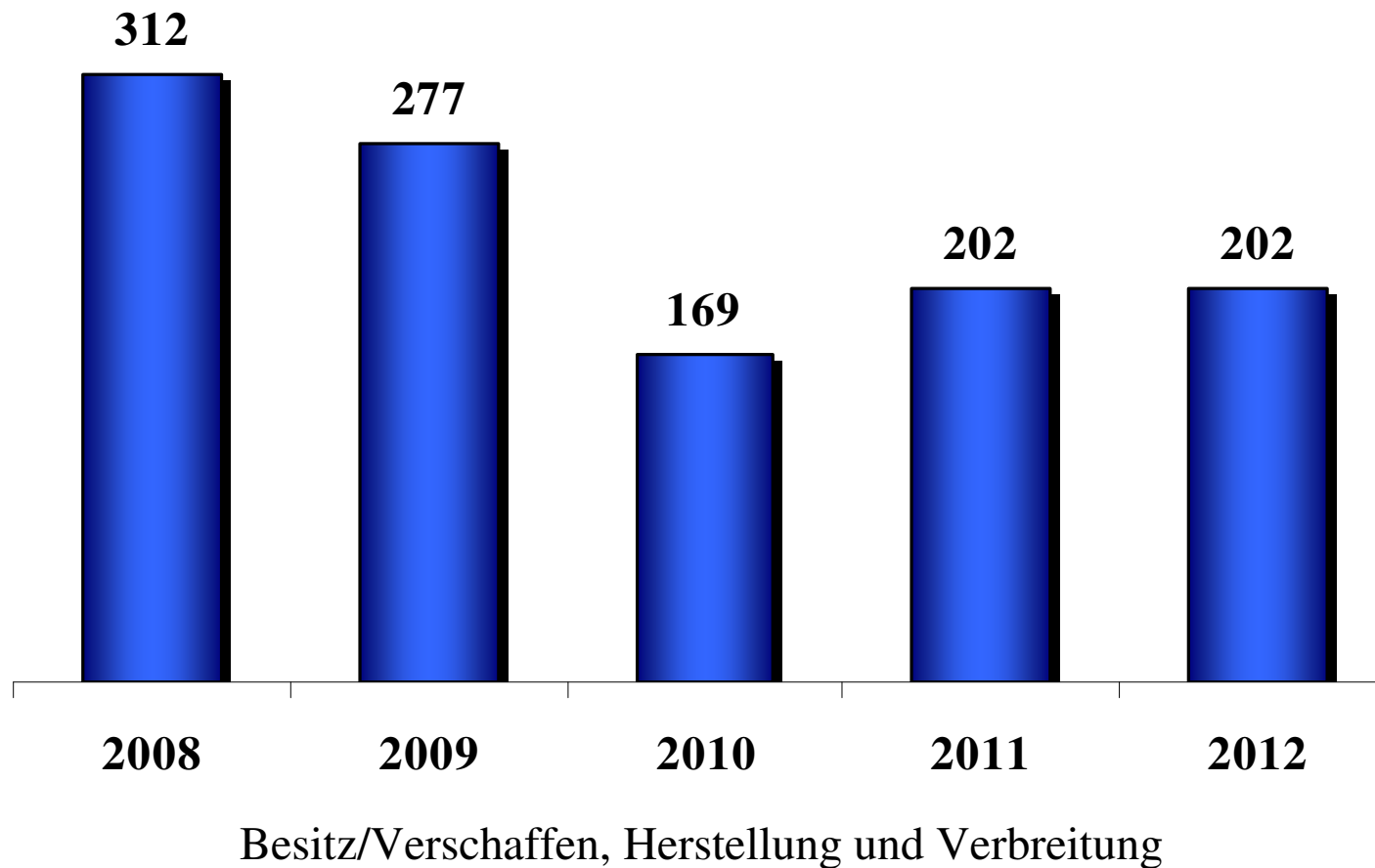
# Polizeiliche Kriminalstatistik 2012

## Straftaten gegen die sexuelle Selbstbestimmung



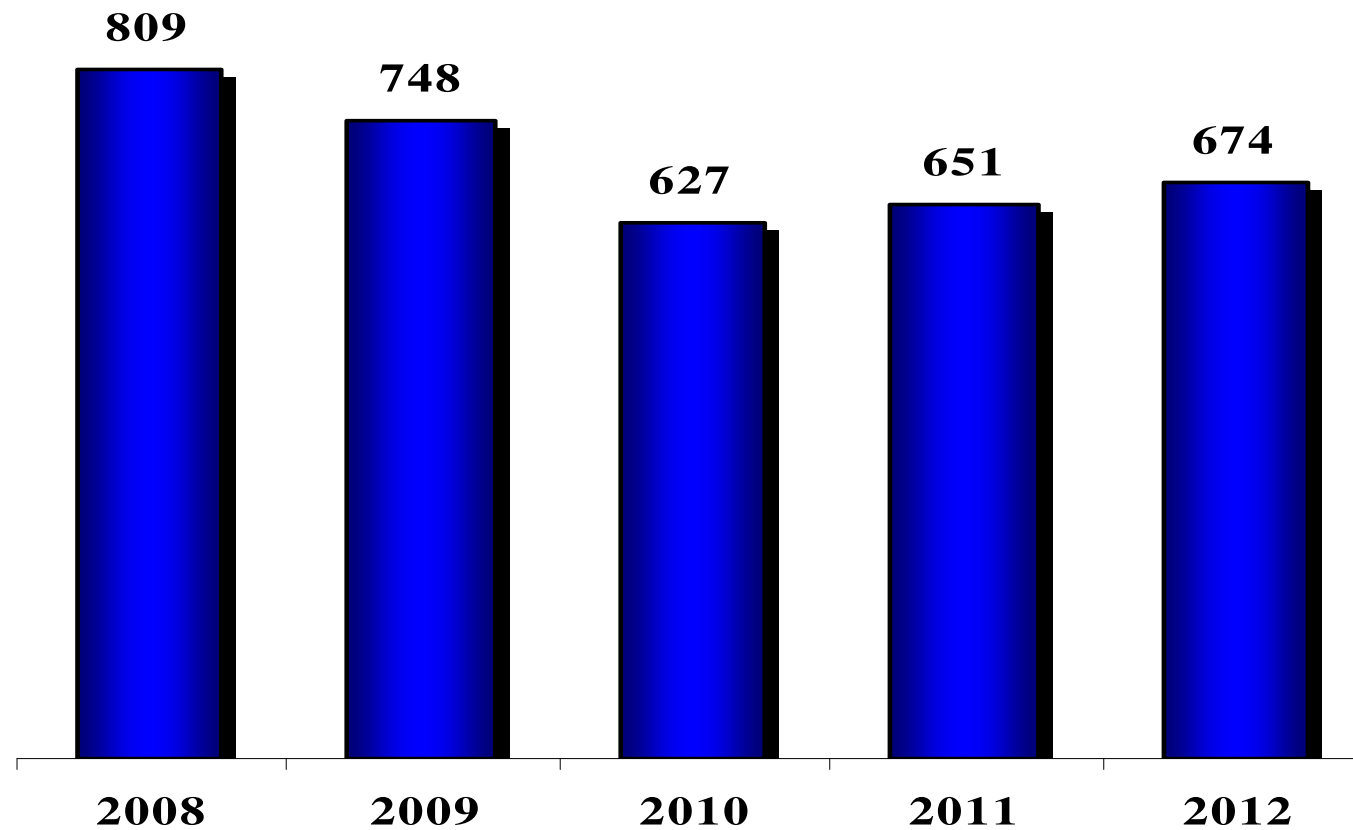
# Polizeiliche Kriminalstatistik 2012

## Kinderpornografie



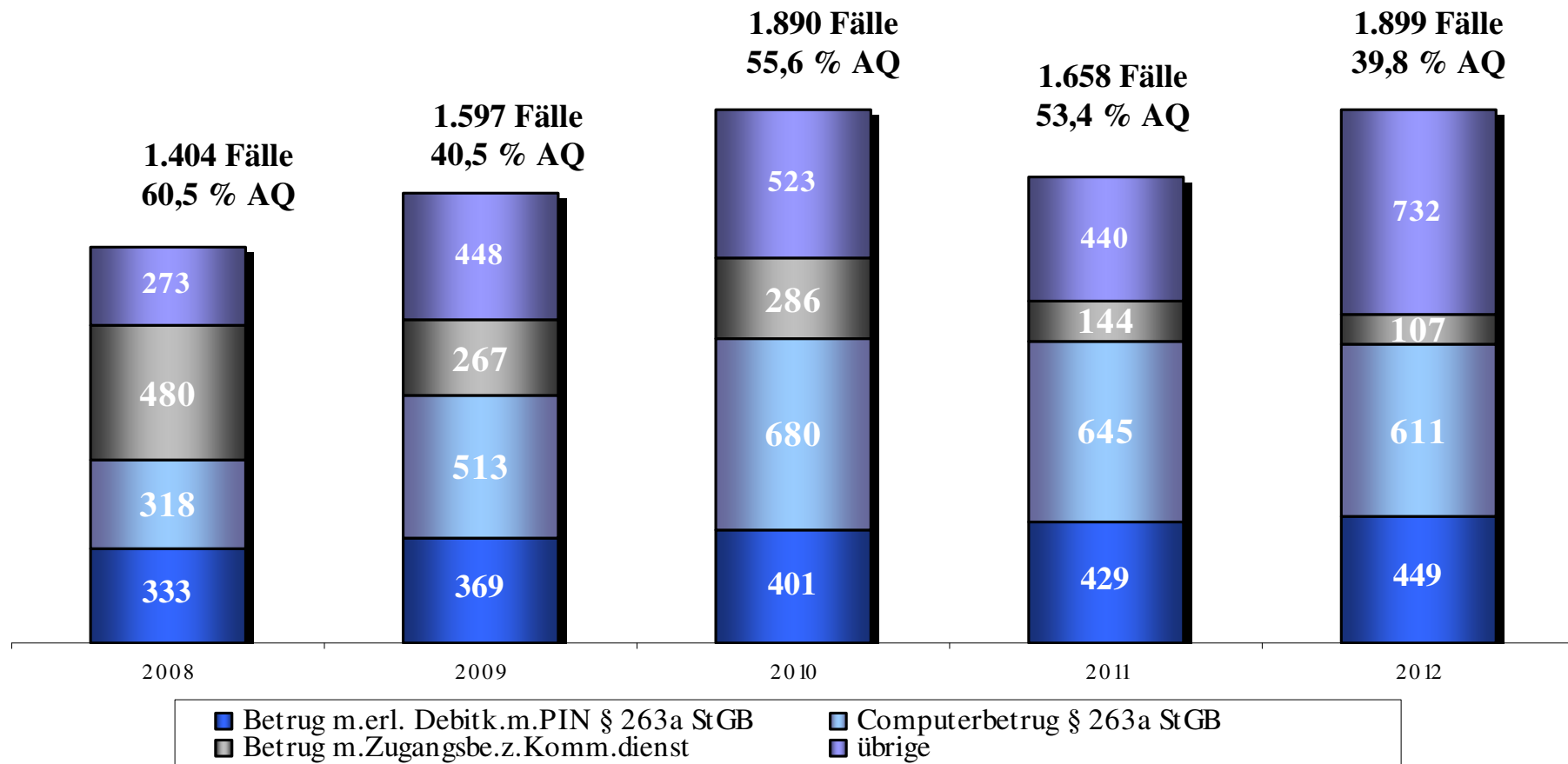
# Polizeiliche Kriminalstatistik 2012

## Widerstandsdelikte gegen Vollstreckungsbeamte



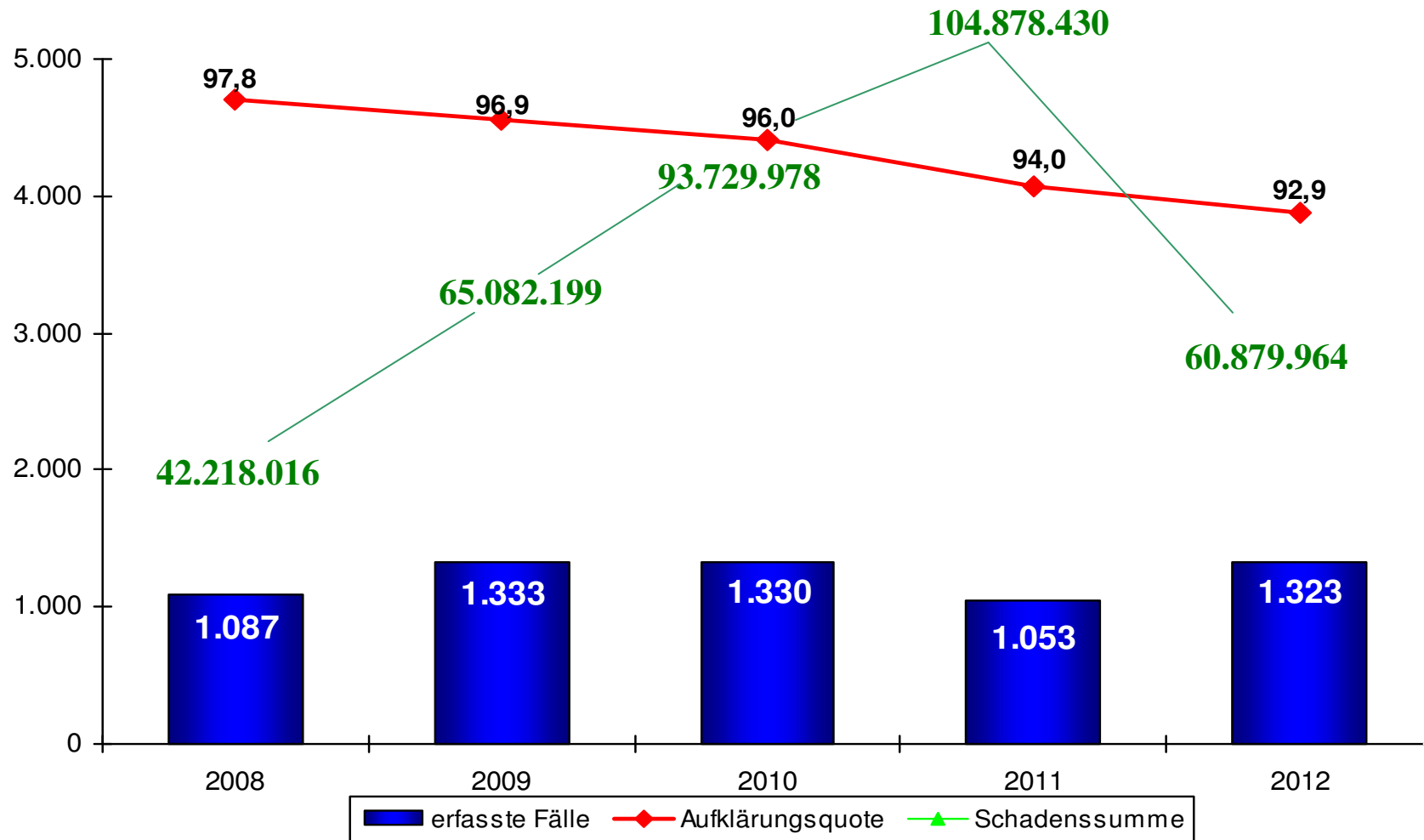
# Polizeiliche Kriminalstatistik 2012

## Computerkriminalität



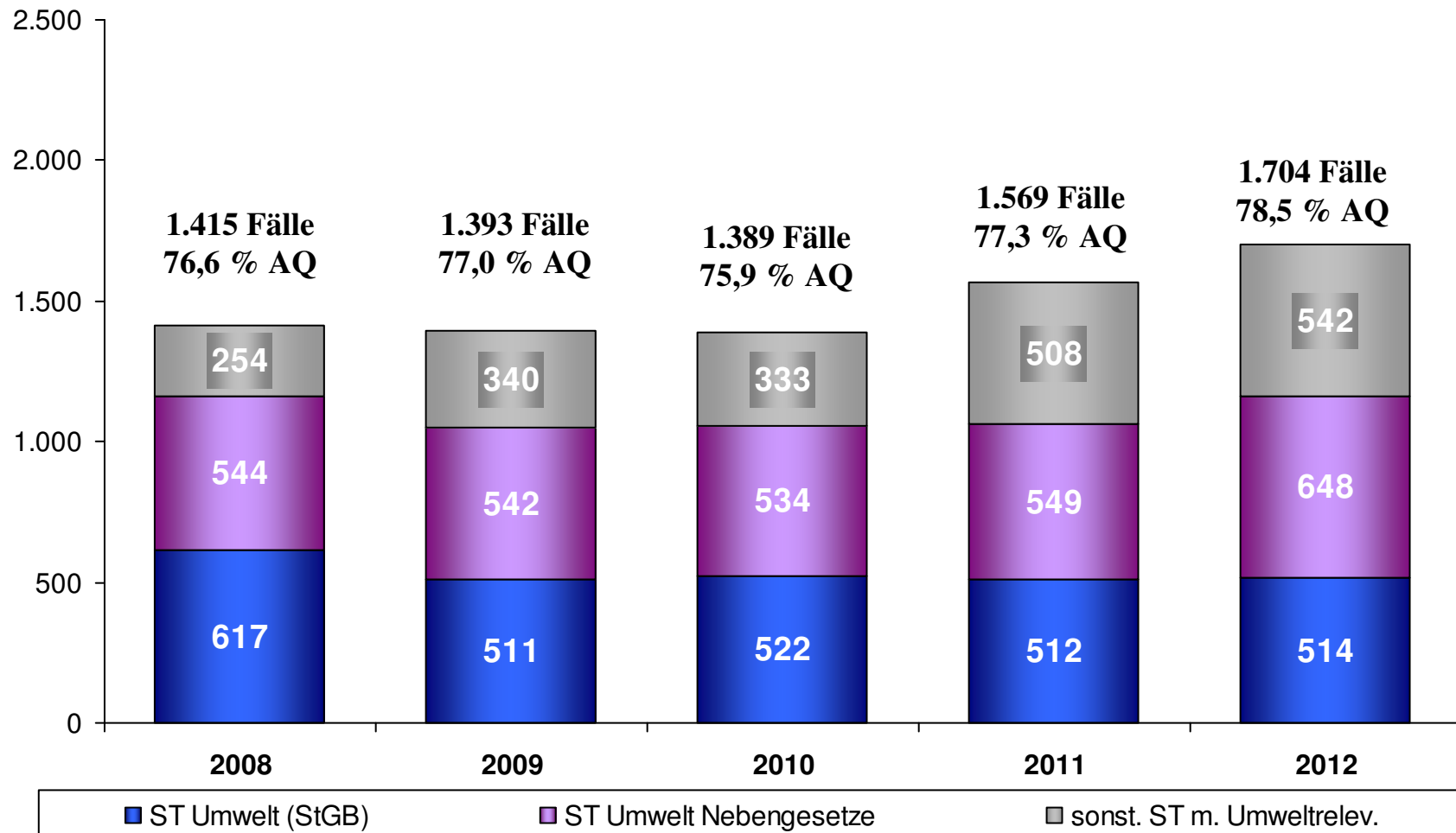
# Polizeiliche Kriminalstatistik 2012

## Entwicklung der Wirtschaftskriminalität



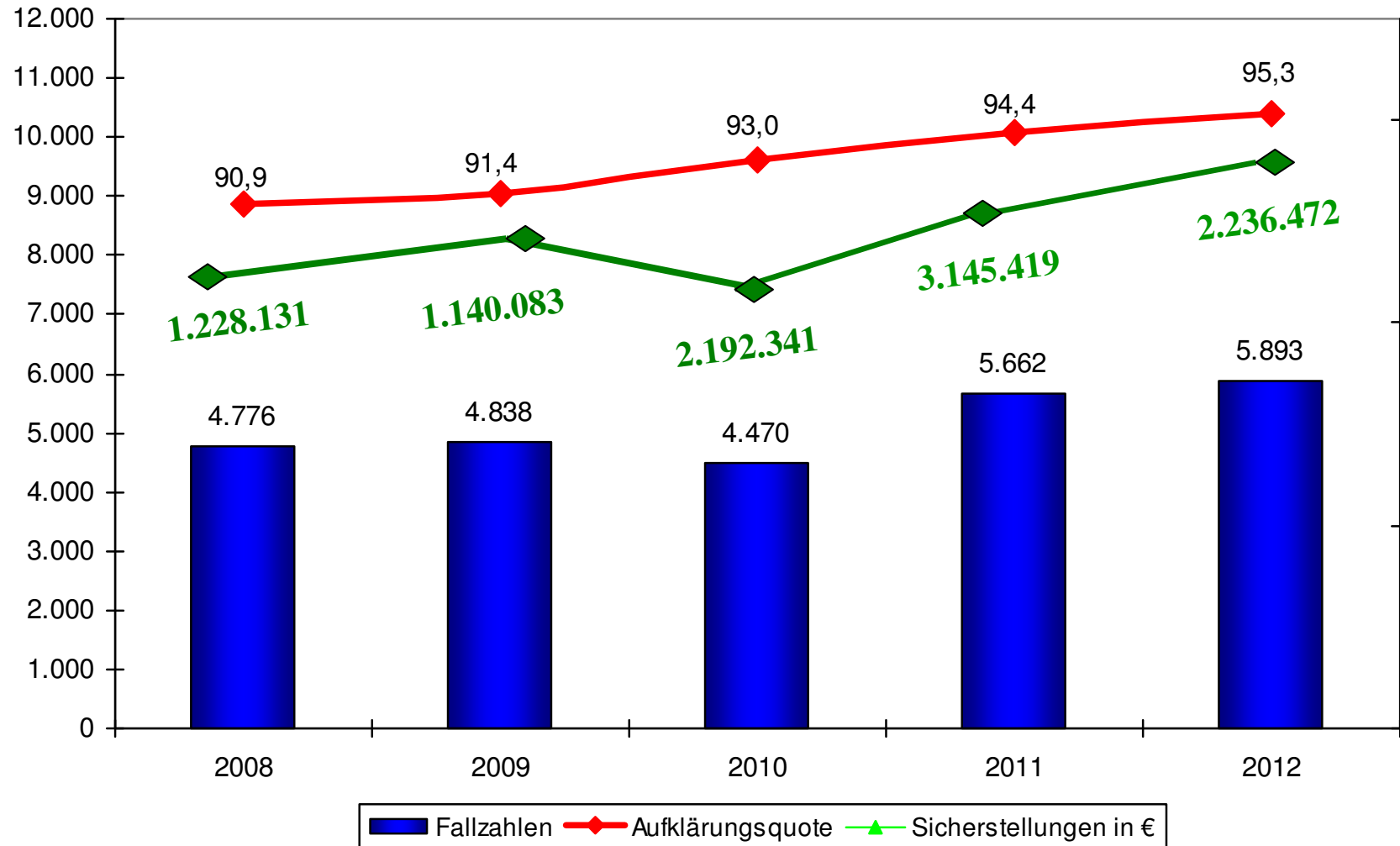
# Polizeiliche Kriminalstatistik 2012

## Umweltkriminalität



# Polizeiliche Kriminalstatistik 2012

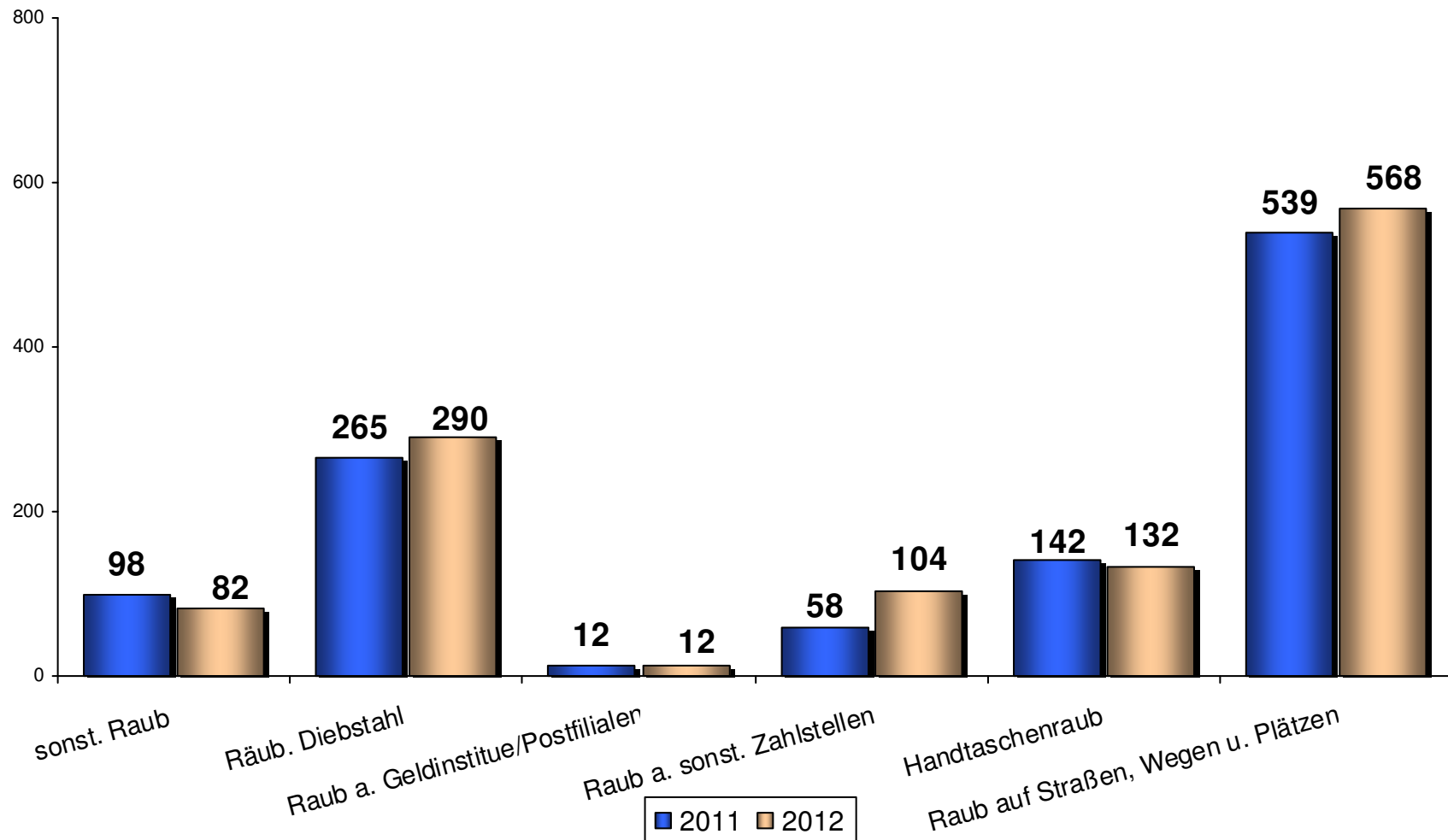
## Rauschgiftdelikte Fallzahlen und Aufklärungsquote





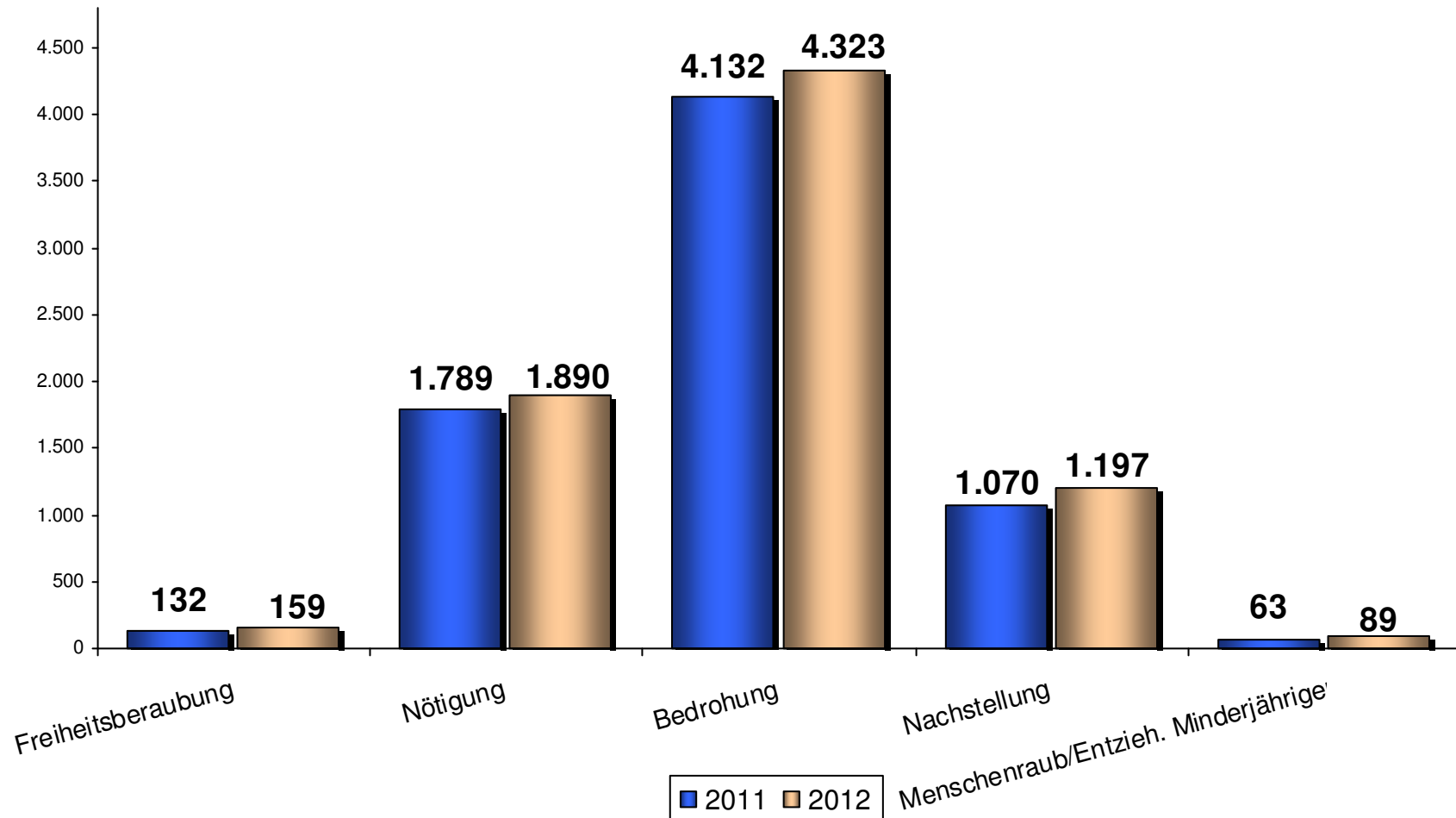
# Polizeiliche Kriminalstatistik 2012

## Entwicklungen im Deliktsbereich Raub



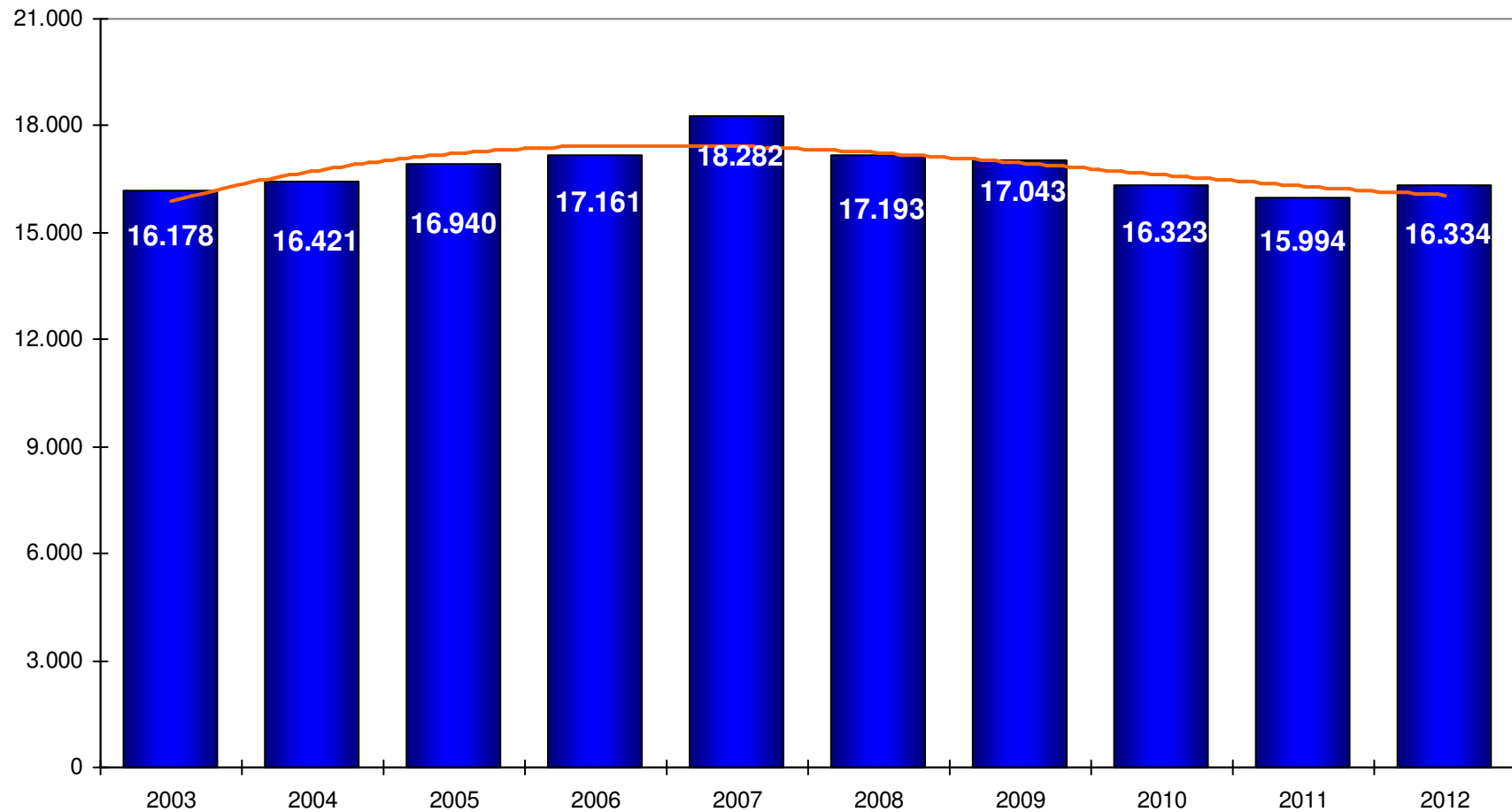
# Polizeiliche Kriminalstatistik 2012

## Entwicklungen im Deliktsbereich persönliche Freiheit



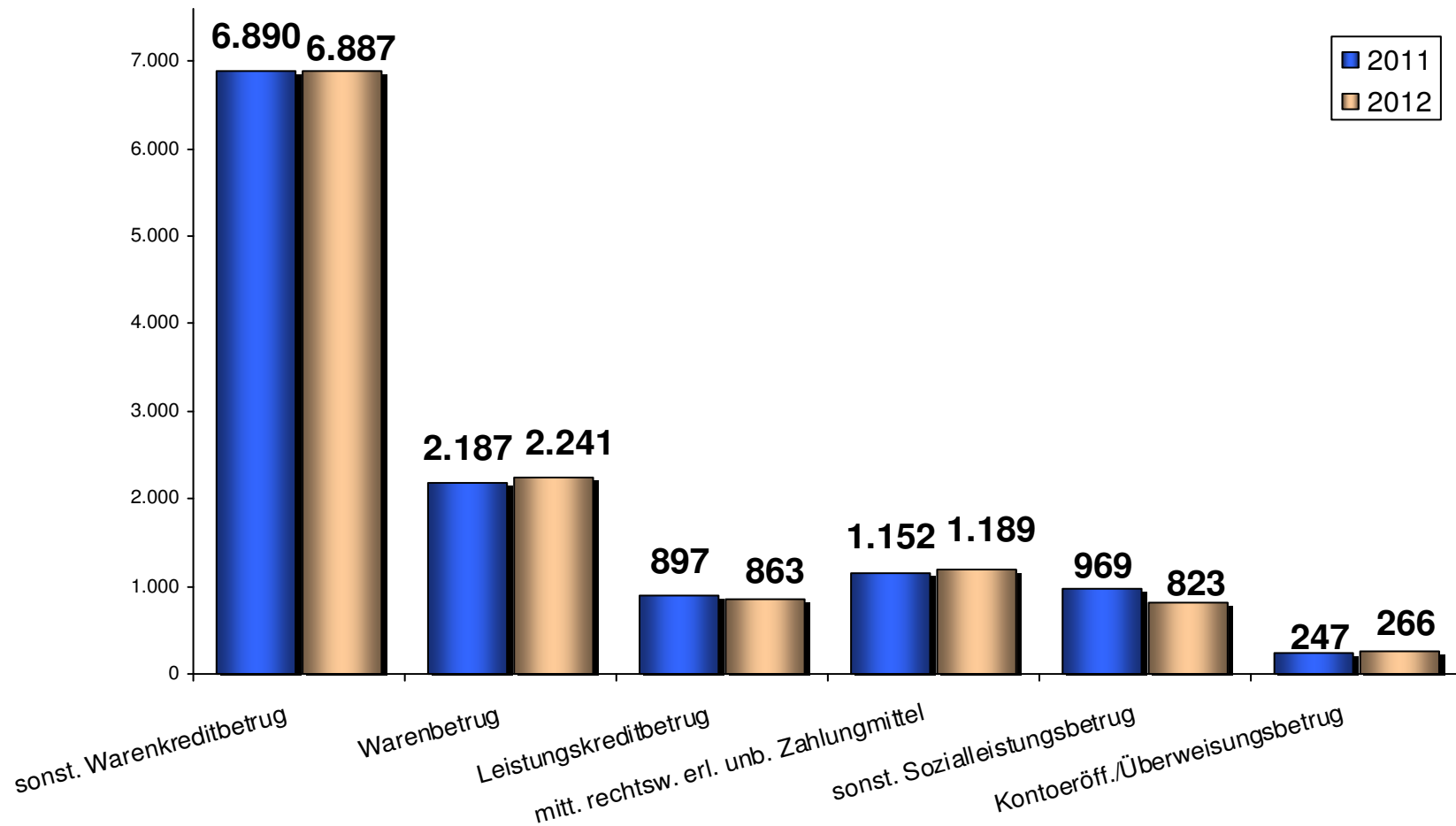
# Polizeiliche Kriminalstatistik 2012

## Entwicklung im Bereich der Körperverletzung



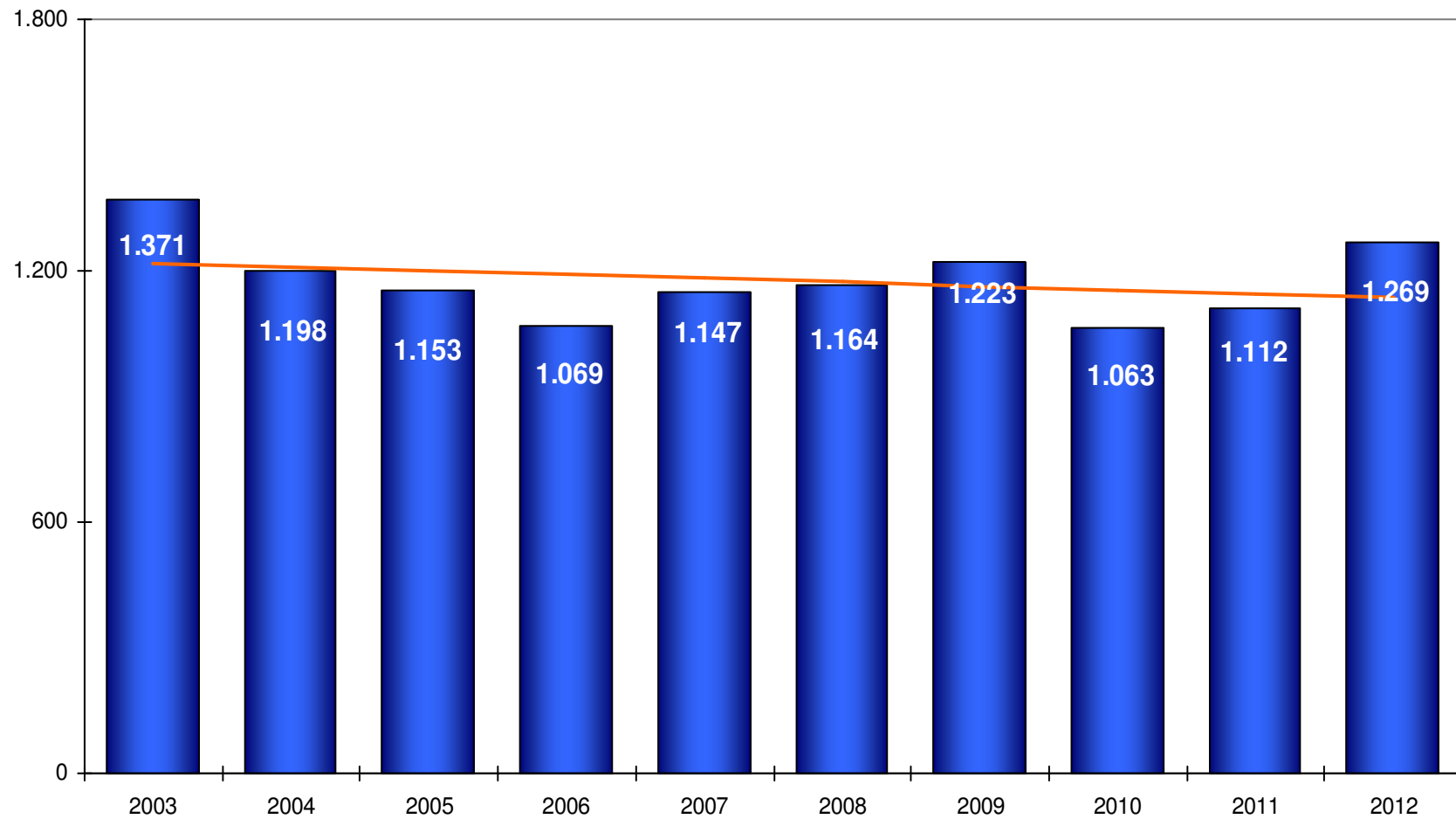
# Polizeiliche Kriminalstatistik 2012

## Entwicklungen im Betrugsbereich



# Polizeiliche Kriminalstatistik 2012

## Entwicklung im Bereich der Brandstiftung



# Polizeiliche Kriminalstatistik 2012

## Entwicklung der Straftatenhauptgruppen

Straftatengruppen	2011		2012	
	erfasste Fälle	Aufkl.quote	erfasste Fälle	Aufkl.quote
Straftaten gegen das Leben	125	88,8	107	93,5
Straftaten gg. d. sex. Selbstb.	1.368	86,5	1.408	83,2
Rohheitsdelikte/pers. Freiheit	24.555	89,1	25.443	89,3
Diebstahl insgesamt	76.781	33,0	75.027	32,2
Diebstahl u. erschw. Umständen	42.199	18,9	41.114	17,0
einfacher Diebstahl	34.582	50,1	33.913	50,7
Vermögens-/Fälschungsdelikte	33.853	83,5	33.683	80,9
sonst. Straftaten StGB	41.610	54,0	43.772	54,9
strafrechtliche Nebengesetze	8.989	93,4	9.793	93,3

# Polizeiliche Kriminalstatistik 2012

## Sonstige Straftatbestände (StGB)

