

# **Polizeiliche Kriminalstatistik 2006**

**Land Sachsen-Anhalt**



Landeskriminalamt Sachsen-Anhalt  
Lübecker Str. 53 – 63  
39124 Magdeburg  
Abteilung 1  
ISSN 0944-0283

-----  
Dezernat 11.2  
Tel.: 0391 – 250 2882 bzw. 7972 – 2882  
Fax.: 0391 - 250 192882  
PKS@lka.pol.sachsen-anhalt.de

**Inhalt**

<b>A: Bedeutung.....</b>	<b>7</b>
<b>B: Inhalt.....</b>	<b>9</b>
<b>C: Definitionen.....</b>	<b>10</b>
<b>D: Regeln der Fallfassung.....</b>	<b>23</b>
<b>E: Fläche und Bevölkerung.....</b>	<b>27</b>
<b>1. Kurzinformation zur Kriminalitätsentwicklung.....</b>	<b>28</b>
<b>2. Gesamtüberblick.....</b>	<b>30</b>
<b>2.1 Bekannt gewordene Fälle.....</b>	<b>30</b>
<b>2.1.1 Kriminalität insgesamt.....</b>	<b>30</b>
<b>2.1.2 Fallentwicklung und Aufklärung ausgewählter Straftaten(-gruppen).....</b>	<b>34</b>
<b>2.1.3 Räumliche Verteilung der Kriminalität.....</b>	<b>37</b>
<b>2.1.4 Schusswaffenverwendung.....</b>	<b>40</b>
<b>2.1.5 Opfer.....</b>	<b>43</b>
<b>2.1.6 Schaden.....</b>	<b>45</b>
<b>2.2 Aufklärung.....</b>	<b>46</b>
<b>2.2.1 Entwicklung der Aufklärungsquoten bei ausgewählten Straftaten(-gruppen).....</b>	<b>46</b>
<b>2.2.2 Aufklärung im regionalen Vergleich.....</b>	<b>47</b>
<b>2.2.3 Täterkriterien zum aufgeklärten Fall.....</b>	<b>48</b>
<b>2.3 Tatverdächtige.....</b>	<b>49</b>
<b>2.3.1 Alters- und Geschlechtsstruktur der Tatverdächtigen insgesamt.....</b>	<b>49</b>
<b>2.3.2 Tatverdächtigenbelastung.....</b>	<b>51</b>
<b>2.3.3 Entwicklung der Tatverdächtigenbelastungszahlen.....</b>	<b>51</b>

<b>2.3.4 Nichtdeutsche Tatverdächtige</b> .....	<b>52</b>
<b>2.3.5 Tatort-Wohnort-Beziehung der Tatverdächtigen</b> .....	<b>55</b>
<b>2.3.6 Weitere Angaben zum Tatverdächtigen</b> .....	<b>56</b>
<b>3. Einzelne Straftaten(-gruppen)</b> .....	<b>57</b>
<b>3.1 Mord und Totschlag</b> .....	<b>57</b>
<b>3.2 Straftaten gegen die sexuelle Selbstbestimmung</b> .....	<b>59</b>
<b>3.3 Raub, räuberische Erpressung und räuberischer Angriff auf Kraftfahrer</b> .....	<b>63</b>
<b>3.4 Körperverletzung</b> .....	<b>68</b>
<b>3.5 Straftaten gegen die persönliche Freiheit</b> .....	<b>72</b>
<b>3.6 Diebstahl ohne erschwerende Umstände</b> .....	<b>75</b>
<b>3.7 Diebstahl unter erschwerenden Umständen</b> .....	<b>78</b>
<b>3.8 Diebstahl insgesamt</b> .....	<b>83</b>
<b>3.9 Betrug</b> .....	<b>90</b>
<b>3.10 Betrugsverwandte Delikte</b> .....	<b>96</b>
<b>3.11 Fälschungsdelikte</b> .....	<b>99</b>
<b>3.12 Begünstigung, Strafvereitelung und Hehlerei</b> .....	<b>101</b>
<b>3.13 Brandstiftung</b> .....	<b>104</b>
<b>3.14 Wettbewerbs-, Korruptions- und Amtsdelikte</b> .....	<b>106</b>
<b>3.15 Sachbeschädigung</b> .....	<b>108</b>
<b>3.16 Umweltkriminalität</b> .....	<b>110</b>
<b>3.17 Rauschgiftkriminalität</b> .....	<b>114</b>
<b>3.18 Gewaltkriminalität</b> .....	<b>119</b>
<b>3.19 Wirtschaftskriminalität</b> .....	<b>122</b>

<b>3.20 Straftaten gegen die Bestimmungen zum Schutze der Jugend .....</b>	<b>124</b>
<b>3.21 Computerkriminalität .....</b>	<b>126</b>
<b>3.22 Straßenkriminalität.....</b>	<b>128</b>
<b>4. Langzeitvergleich zu ausgewählten Straftaten(-gruppen) .....</b>	<b>131</b>
<b>5. Kriminalitätsbelastung der Landkreise und kreisfreien Städte nach Häufigkeitszahlen</b>	
<b>Straftaten gesamt .....</b>	<b>148</b>
<b>Diebstahl insgesamt .....</b>	<b>150</b>
<b>Diebstahl von Kfz .....</b>	<b>152</b>
<b>Diebstahl in/aus Wohnungen .....</b>	<b>154</b>
<b>Körperverletzung insgesamt.....</b>	<b>156</b>
<b>Gefährliche und schwere Körperverletzung.....</b>	<b>158</b>
<b>(vorsätzliche) leichte Körperverletzung .....</b>	<b>160</b>
<b>Sachbeschädigung .....</b>	<b>162</b>
<b>Rauschgiftkriminalität.....</b>	<b>164</b>
<b>Straßenkriminalität.....</b>	<b>166</b>
<b>Gewaltkriminalität .....</b>	<b>168</b>
<b>Wirtschaftskriminalität.....</b>	<b>170</b>
<b>Betrug.....</b>	<b>172</b>
<b>Raub .....</b>	<b>174</b>

**Anlagen**

**Tabelle 01 Grundtabelle**

**Tabelle 20 Aufgliederung der Tatverdächtigen nach Alter und Geschlecht**

**Tabelle 91 Aufgliederung der Opfer nach Alter und Geschlecht**

**Tabelle 92 Opfer-Tatverdächtigen-Beziehung**

**Tabelle 120 Vergleich zum Vorjahr**

**Tabelle 163 Tatort-Wohnort-Beziehung nach Tatverdächtigen**

## **A: Bedeutung**

Nach den seit 01.01.1971 geltenden und zuletzt zum 01.01.2005 geänderten bundeseinheitlichen Richtlinien ist die Polizeiliche Kriminalstatistik (PKS) eine Zusammenstellung aller der Polizei bekannt gewordenen strafrechtlichen Sachverhalte unter Beschränkung auf ihre erfassbaren wesentlichen Inhalte. Sie soll damit im Interesse einer wirksamen Kriminalitätsbekämpfung zu einem überschaubaren und möglichst verzerrungsfreien Bild der durch die Polizei bearbeiteten Kriminalität führen.

Insoweit dient sie der

- Beobachtung der Kriminalität und einzelner Deliktsarten, des Umfangs und der Zusammensetzung des Tatverdächtigenkreises sowie der Veränderung von Kriminalitätsquotienten,
- Erlangung von Erkenntnissen für die vorbeugende und verfolgende Verbrechensbekämpfung, organisatorische Planungen und Entscheidungen sowie die kriminologisch-soziologische Forschung und kriminalpolizeiliche Maßnahmen.

Die Aussagekraft der Polizeilichen Kriminalstatistik wird besonders dadurch eingeschränkt, dass der Polizei ein Teil der begangenen Straftaten nicht bekannt wird. Der Umfang dieses Dunkelfeldes hängt von der Art des Deliktes ab und kann sich unter dem Einfluss variabler Faktoren (z. B. Anzeigebereitschaft der Bevölkerung, Intensität der Verbrechenskontrolle) auch im Zeitablauf ändern. Es kann daher nicht von einer feststehenden Relation zwischen begangenen und statistisch erfassten Straftaten ausgegangen werden.

Folgende mögliche Einflussfaktoren können sich auf die Entwicklung der Zahlen in der Polizeilichen Kriminalstatistik auswirken:

- Anzeigeverhalten (z. B. Versicherungsaspekt),
- polizeiliche Kontrolle,
- statistische Erfassung,
- Änderung des Strafrechts,
- echte Kriminalitätsänderung.

Die Polizeiliche Kriminalstatistik bietet also kein getreues Spiegelbild der Kriminalitätswirklichkeit, sondern eine je nach Deliktsart mehr oder weniger starke Annäherung an die Realität. Gleichwohl ist sie für Legislative, Exekutive und Wissenschaft ein Hilfsmittel, um Erkenntnisse über die Häufigkeit der erfassten Fälle sowie über Formen und Entwicklungstendenzen der Kriminalität für die oben beschriebenen Zielsetzungen zu gewinnen.



## **B: Inhalt**

In der Polizeilichen Kriminalstatistik werden die von der Polizei bearbeiteten rechtswidrigen (Straf-)Taten, einschließlich der mit Strafe bedrohten Versuche, registriert. Einbezogen sind auch die vom Zoll bearbeiteten Rauschgiftdelikte.

Nicht enthalten sind Ordnungswidrigkeiten, Staatsschutz- und Verkehrsdelikte (wohl aber die nach §§ 315, 315b StGB und § 22a StVG, die nicht als Verkehrsdelikte im Sinne der Richtlinien gelten). Ferner werden Taten, die außerhalb der Bundesrepublik Deutschland begangen wurden und auch Verstöße gegen strafrechtliche Landesgesetze (Datenschutzgesetze der Länder sind von der Regelung ausgenommen) nicht berücksichtigt.

Um ein möglichst vollständiges Bild der erfassbaren Sicherheitslage zu erhalten, werden in die Erfassung zur PKS auch von strafunmündigen Kindern und von schuldunfähigen psychisch Kranken begangene Taten einbezogen.

Der Erfassung liegt ein unter teils strafrechtlichen, teils kriminologischen Aspekten aufgebauter Straftatenkatalog zugrunde. Bundeseinheitlich wird seit dem 01.01.1971 eine „Ausgangsstatistik“ geführt, d. h. die bekannt gewordenen Straftaten werden erst nach Abschluss der polizeilichen Ermittlungen vor Aktenabgabe an die Staatsanwaltschaft oder das Gericht erfasst.

Die Polizeiliche Kriminalstatistik ist mit der Strafverfolgungsstatistik der Justiz (Verurteiltenstatistik) nicht vergleichbar, da:

- sich der Erfassungszeitraum verschiebt,
- die Erfassungsgrundsätze und -daten sich unterscheiden und
- der einzelne Fall im Justizbereich eine andere strafrechtliche Beurteilung erfahren kann (siehe auch Stichwort „tatverdächtig“).

Falls die im Berichtsjahr in der PKS registrierten Tatverdächtigen rechtskräftig verurteilt werden, gelangen sie wegen der unterschiedlichen Verfahrensdauer teils im Berichtsjahr, teils im Folgejahr oder noch später in die Strafverfolgungsstatistik.

## **C: Definitionen**

### ***Alkoholeinfluss bei der Tatausführung***

Alkoholeinfluss liegt vor, wenn dadurch die Urteilkraft des Tatverdächtigen während der Tatausführung beeinträchtigt war. Maßgeblich ist ein offensichtlicher oder nach den Ermittlungen wahrscheinlicher Alkoholeinfluss.

### ***Aufklärungsquote (AQ)***

bezeichnet das prozentuale Verhältnis von aufgeklärten zu bekannt gewordenen Fällen im Berichtszeitraum. Eine Aufklärungsquote über 100 Prozent kann z. B. zustande kommen, wenn im Berichtszeitraum noch Fälle aus den Vorjahren nachträglich aufgeklärt werden.

$$AQ = \frac{\text{aufgeklärte Fälle} \times 100}{\text{bekannt gewordene Fälle}}$$

### ***Betäubungsmittel/-ersatzmittel/-ausweichmittel***

Der Begriff Betäubungsmittel (BtM) bei den Beschaffungsdelikten (Raub, Diebstahl, Urkundenfälschung) schließt die BtM-Ersatzmittel und BtM-Ausweichmittel ein.

### ***Computerbetrug***

Erfassung aller Fälle unter 5175 (Computerbetrug), in denen der Tatbestand nach § 263a StGB als erfüllt angesehen wird, mit Ausnahme der missbräuchlichen Nutzung von Debitkarten mit PIN (hier erfolgt die Erfassung unter Schlüssel 5163) oder von Zugangsberechtigungen zu Kommunikationsdiensten (hier erfolgt die Erfassung unter Schlüssel 5179).

### ***Debitkarten***

Debitkarten im Sinne der PKS sind alle Zahlungskarten, deren Einsatz eine sofortige Belastung des Kontos/Abbuchung vom Konto nach Karteneinsatz bewirkt (Gegenteil: Kreditkarte). Debitkarten können ohne PIN (Lastschriftverfahren Schlüssel 5162) bzw. mit PIN (Schlüssel 5163) eingesetzt werden.

### ***Drogenart***

siehe Rauschgiftdelikt

## **Fall**

### ➤ Bekannt gewordener Fall

ist jede im Straftatenkatalog aufgeführte rechtswidrige (Straf-)Tat, einschließlich der mit Strafe bedrohten Versuche, denen eine (kriminal-)polizeilich bearbeitete Anzeige zugrunde liegt. Die Ingesamtozahl der bekannt gewordenen Fälle ergibt sich aus der Addition der Straftatengruppen.

### ➤ Aufgeklärter Fall

ist die Straftat, die nach dem (kriminal-)polizeilichen Ermittlungsergebnis ein mindestens namentlich bekannter oder auf frischer Tat ergriffener Tatverdächtiger begangen hat.

## **Geld- und Kassenboten**

Als Geld- und Werttransporte durch Geld- und Kassenboten (Schlüssel 2131 Raubüberfälle auf Geld- und Kassenboten) sind alle Beförderungen anzusehen, bei denen ausschließlich/überwiegend im Rahmen des beruflichen/geschäftlichen Interesses Geld oder Wertgegenstände transportiert werden. Dies gilt sowohl für Beschäftigte als auch für Geschäftsinhaber/-führer, entsprechende gewerbliche Geld-/Werttransporte oder auch Geldbriefträger. Die Schlüsselzahl 2131 gilt ausschließlich für solche Geld-/Werttransporte, die mit Spezialtransportfahrzeugen – also Fahrzeugen, die bauartbedingt dazu bestimmt sind, entsprechendes Gut geschützt (Panzerung, Spezialbereifung usw.) zu transportieren – durchgeführt werden.

## **Häufigkeitszahl (HZ)**

ist die Zahl der bekannt gewordenen Fälle insgesamt oder innerhalb einzelner Deliktsarten, errechnet auf 100.000 Einwohner (Stichtag ist der 01.01. des Berichtsjahres, ersatzweise der zuletzt verfügbare, der dann besonders benannt ist). Die Aussagekraft der Häufigkeitszahl wird dadurch beeinträchtigt, dass nur ein Teil der begangenen Straftaten der Polizei bekannt wird, und dass u. a. Stationierungstreitkräfte, ausländische Durchreisende, Touristen, Besucher und grenzüberschreitende Berufspendler sowie Nichtdeutsche, die sich illegal im Bundesgebiet aufhalten, in der Einwohnerzahl der Bundesrepublik Deutschland nicht enthalten sind. Straftaten, die von diesem Personenkreis begangen wurden, werden aber in der Polizeilichen Kriminalstatistik gezählt.

$$\text{HZ} = \frac{\text{erfasste Fälle} \times 100.000}{\text{Einwohnerzahl}}$$

## **Kiosk**

Ein Kiosk ist ein räumlich fest umschlossenes Thekengeschäft, das dazu bestimmt ist, von Kunden nicht betreten zu werden.

## **Konsument harter Drogen**

Als Konsument harter Drogen gelten Konsumenten der in den Anlagen I – III des BtM-Gesetzes aufgeführten Stoffe und Zubereitungen, einschließlich der den betäubungsmittelrechtlichen Vorschriften unterliegenden Fertigarzneimittel, mit Ausnahme der ausschließlichen Konsumenten von Cannabisprodukten (Haschisch, Marihuana, Haschischöl), Psilocybin (-Pilzen) und von „Ausgenommenen Zubereitungen“. Dabei ist es gleichgültig, auf welche Weise diese Stoffe und Zubereitungen dem Körper zugeführt werden.

Soweit als Konsumenten harter Drogen bekannte Personen in Ermangelung von Betäubungsmitteln sog. Ausweichmittel konsumieren – „Ausgenommene Zubereitungen“ oder sonstige Medikamente oder Substanzen, die nicht unter das BtM-Gesetz fallen – ist dies ebenfalls als Konsum harter Drogen anzusehen.

Anmerkung: Die wichtigsten harten Drogen sind Heroin, Kokain, Amphetamin/Methamphetamin und deren Derivate in Pulver- oder flüssiger Form sowie in Tabletten- bzw. Kapselform (einschließlich Ecstasy) und LSD.

## **Kommunikationsdienst**

Unter die Kommunikationsdienste fallen alle Übertragungen von Sprache/Ton, Texten und Bildern, unabhängig vom Übertragungsweg. Die Zugangsberechtigung kann dabei eine Karte (Telefonkarte mit Vorausgebühr, Telefonkarte als Kreditkarte, sonstige Zugangsberechtigungskarte/Chip) und/oder ein anderes Zugangsdatum (z. B. Passwort) sein. Die Erfassung erfolgt generell unter Schlüssel 5179 (Betrug mit Zugangsberechtigungen zu Kommunikationsdiensten).

## **Kreditkarte**

Kreditkarten im Sinne der PKS sind alle Zahlungskarten, deren Einsatz eine zeitlich verzögerte Belastung bzw. Abbuchung vom Konto bewirkt (Gegenteil: Debitkarten).

## **Ladendiebstahl**

Als Ladendiebstahl werden alle Diebstahlsfälle von ausgelegten Waren durch Kunden während der Geschäftszeit bezeichnet.

### **Opfer**

sind natürliche Personen, gegen die sich die mit Strafe bedrohte Handlung unmittelbar richtete. Opfer sind bei allen im Straftatenkatalog mit „O“ gekennzeichneten Straftaten bzw. Straftatengruppen zu erfassen. Bei der Opfer-Tatverdächtigen-Beziehung (vom Opfer aus gesehen) hat stets die engste Beziehung Vorrang (z. B. Verwandtschaft oder Bekanntschaft vor Landsmann und dieser vor flüchtiger Vorbeziehung). Das ist auch dann der Fall, wenn bei einer Mehrzahl von Tatverdächtigen unterschiedliche Beziehungsgrade zum Opfer bestehen. Das Merkmal Verwandtschaft umfasst alle Angehörigen gemäß § 11 Abs. 1 Nr. 1 StGB. Das Merkmal „Landsmann“ ist nur bei Nichtdeutschen und nur dann zu berücksichtigen, wenn Opfer und Tatverdächtiger dieselbe Staatsangehörigkeit besitzen, jedoch weder miteinander verwandt noch bekannt sind.

### **Rauschgiftdelikt/Drogenart**

Sind bei einem Rauschgiftdelikt mehrere Drogenarten betroffen, so gilt folgende Reihenfolge:

1. Heroin
2. Kokain
3. Amphetamin/Methamphetamin und deren Derivate in Pulver- oder flüssiger Form
4. Amphetamin/Methamphetamin und deren Derivate in Tabletten- bzw. Kapselform  
(Ecstasy)
5. LSD
6. Cannabis
7. Sonstige

### **Schaden**

ist grundsätzlich der Geldwert (Verkehrswert) des rechtswidrig erlangten Gutes. Bei Vermögensdelikten ist unter Schaden die Wertminderung des Vermögens zu verstehen. Der Schaden ist bei allen im Straftatenkatalog mit „S“ gekennzeichneten vollendeten Straftaten bzw. -gruppen zu erfassen (Angabe in Euro, aufgerundet auf volle Euro – mindestens 1 Euro). Falls kein Schaden bestimmbar ist, gilt ein symbolischer Schaden von 1 Euro, dies gilt auch, wenn bei einem vollendeten Vermögensdelikt nur eine Vermögensgefährdung eingetreten ist. Wenn ein Betrugsschaden gleichzeitig Insolvenzschaden ist, ist der volle Schaden bei den Insolvenzstraftaten zu erfassen. Beim dazugehörigen Betrugsdelikt ist dagegen ein Schaden von 1 Euro , zu erfassen.

### **Schusswaffe**

- Als Schusswaffe im Sinne von „geschossen“ und „mitgeführt“ gelten nur Schusswaffen gemäß § 1 Waffengesetz. Nicht zu erfassen ist das „Mitführen“ von Schusswaffen bei solchen Personen, die dazu bei rechtmäßiger Dienstausbübung ermächtigt sind und gegen die Anzeige als Folge der Dienstausbübung erstattet wurde.
- Mit einer Schusswaffe „gedroht“ ist dann zu erfassen, wenn wenigstens ein Opfer sich subjektiv bedroht fühlt (hier z. B. auch durch Spielzeugpistole).
- Ein Mitführen von Schusswaffen ist dann zu registrieren, wenn der Tatverdächtige die Schusswaffe bei der Tatausführung bei sich hatte. Der Vorsatz, die Schusswaffe zu verwenden, ist nicht erforderlich.

### **Politisch motivierte Kriminalität (PMK)**

Staatschutzdelikte werden in der PKS nicht erfasst. Es handelt sich dabei um die Tatbestände gem. §§ 80-83, 84-86a, 87-91, 94-100a, 102-104a, 105-108e, 109-109h, 129a, 234a oder 241a StGB. Delikte der allgemeinen Kriminalität, die dem Definitionssystem Politisch motivierte Kriminalität zuzuordnen sind, sind jedoch auch in der allgemeinen Polizeilichen Kriminalstatistik zu erfassen.

### **Steigerungsrate (SR)**

gibt die prozentuale Veränderung von z. B. Fällen oder Häufigkeitszahlen für die Gesamtkriminalität oder einzelner Straftaten zwischen verschiedenen Berichtszeiträumen an. Eine positive Steigerungsrate bedeutet einen Zuwachs, eine negative Steigerungsrate eine Abnahme.

$$SR = \frac{(\text{Berichtsjahr} - \text{Vorjahr}) \times 100}{\text{Vorjahr}}$$

## **Summenschlüssel**

Im Sinne der PKS wird bei den einzelnen Summenschlüsseln die Zusammenfassung folgender Delikte verstanden:

**Schlüssel 8900-** Straftaten insgesamt, jedoch ohne Straftaten gegen das Aufenthalts-, das Asylverfahrens- und Freizügigkeitsgesetz/EU

umfasst folgende Straftaten:

Straftaten insgesamt

ohne

7250 Straftaten gegen das Aufenthalts-, das Asylverfahrens- und das Freizügigkeitsgesetz/EU

## **Schlüssel 8910-** Rauschgiftkriminalität

umfasst folgende Straftaten:

7300 Rauschgiftdelikte nach BtMG

2180 Raub zur Erlangung von Betäubungsmitteln

\*710 Diebstahl von Betäubungsmitteln aus Apotheken

\*720 Diebstahl von Betäubungsmitteln aus Arztpraxen

\*730 Diebstahl von Betäubungsmitteln aus Krankenhäusern

\*740 Diebstahl von Betäubungsmitteln bei Herstellern und Großhändlern

\*750 Diebstahl von Rezeptformularen zu Erlangung von Betäubungsmitteln

5420 Fälschung zur Erlangung von Betäubungsmitteln

## **Schlüssel 8911-** Direkte Beschaffungskriminalität

umfasst folgende Straftaten:

2180 Raub zur Erlangung von Betäubungsmitteln

\*710 Diebstahl von Betäubungsmitteln aus Apotheken

\*720 Diebstahl von Betäubungsmitteln aus Arztpraxen

\*730 Diebstahl von Betäubungsmitteln aus Krankenhäusern

\*740 Diebstahl von Betäubungsmitteln bei Herstellern und Großhändlern

\*750 Diebstahl von Rezeptformularen zu Erlangung von Betäubungsmitteln

5420 Fälschung zur Erlangung von Betäubungsmitteln

**Schlüssel 8920- Gewaltkriminalität**

umfasst folgende Straftaten:

- 0100 Mord
- 0200 Totschlag und Tötung auf Verlangen
- 1110 Vergewaltigung und sexuelle Nötigung (§§ 177 Abs. 2, 3 und 4, 178 StGB)
- 2100 Raub, räuberische Erpressung und räuberischer Angriff auf Kraftfahrer
- 2210 Körperverletzung mit Todesfolge
- 2220 gefährliche und schwere Körperverletzung
- 2330 erpresserischer Menschenraub
- 2340 Geiselnahme
- 2350 Angriff auf den Luft- und Seeverkehr

**Schlüssel 8930- Wirtschaftskriminalität**

Als Wirtschaftskriminalität (Summenschlüssel 8930) sind anzusehen:

1. die Gesamtheit der in § 74c Abs. 1 Nr.1- 6b GVG aufgeführten Straftaten (Stand vom 29.12.04) – jedoch ohne Computerbetrug, vgl. Ziffer 6a:
  - 1) nach dem Patentgesetz, dem Gebrauchsmustergesetz, dem Halbleiterschutzgesetz, dem Sortenschutzgesetz, dem Markengesetz, dem Geschmacksmustergesetz, dem Urheberrechtsgesetz, dem Gesetz gegen den unlauteren Wettbewerb, dem Aktiengesetz, dem Gesetz über die Rechnungslegung von bestimmten Unternehmen und Konzernen, dem Gesetz betreffend die Gesellschaft mit beschränkter Haftung, dem Handelsgesetzbuch, dem SE-Ausführungsgesetz, dem Gesetz zur Ausführung der EWG-Verordnung über die europäische wirtschaftliche Interessenvereinigung, dem Genossenschaftsgesetz und dem Umwandlungsgesetz,
  - 2) nach dem Gesetz über Bank-, Depot-, Börsen- und Kreditwesen, dem Versicherungsaufsichtsgesetz sowie dem Wertpapierhandelsgesetz,
  - 3) nach dem Wirtschaftsgesetz 1954, dem Außenwirtschaftsgesetz, dem Devisenbewirtschaftungsgesetz, sowie dem Finanzmonopol-, Steuer-, und Zollrecht, auch soweit dessen Strafvorschriften nach anderen Gesetzen anwendbar sind; dies gilt nicht, wenn dieselbe Handlung eine Straftat nach dem Betäubungsmittelgesetz darstellt und nicht für Steuerstraftaten, welche die Kraftfahrzeugsteuer betreffen,
  - 4) nach dem Weingesetz und dem Lebensmittelrecht,



- 5) des Subventionsbetruges, des Kapitalanlagenbetruges, des Kreditbetruges, des Bankrotts, der Gläubigerbegünstigung und der Schuldnerbegünstigung,
- 5a) der wettbewerbsbeschränkenden Absprache bei Ausschreibungen sowie der Bestechlichkeit und Bestechung im geschäftlichen Verkehr,
- 6) a) des Betruges, der Untreue, des Wuchers, der Vorteilsgewährung, der Bestechung und des Vorenthaltens und Veruntreuens von Arbeitsentgelt,
- b) nach dem Arbeitnehmerüberlassungsgesetz und dem Dritte Buch Sozialgesetzbuch sowie dem Schwarzarbeitsbekämpfungsgesetz,
- soweit zur Beurteilung des Falls besondere Kenntnisse des Wirtschaftslebens erforderlich sind.
2. Delikte, die im Rahmen tatsächlicher oder vorgetäuschter wirtschaftlicher Betätigung begangen werden und über eine Schädigung von Einzelnen hinaus das Wirtschaftsleben beeinträchtigen oder die Allgemeinheit schädigen können und/oder deren Aufklärung besondere kaufmännische Kenntnisse erfordert.

Die Erfassung erfolgt über die Sonderkennung „Wikri = ja“.

**Schlüssel 8931-** Wirtschaftskriminalität bei Betrug

wird über die Sonderkennung „Wikri = ja“ in Verbindung mit Schlüssel: 5100 des Straftatenkataloges erfasst.

**Schlüssel 8932-** Insolvenzstraftaten gemäß StGB und Nebenstrafrecht

umfasst die folgenden Straftaten (nur für Fälle mit Sonderkennung „Wikri = ja“):

5600 Insolvenzstraftaten §§ 283, 283a – 283d StGB (alle Unterschlüssel)

7121 Insolvenzverschleppung § 84 GmbHG

7122 Insolvenzverschleppung §§ 130b, 177a HGB

**Schlüssel 8933-** Wirtschaftskriminalität im Anlage- und Finanzierungsbereich pp.

umfasst die folgenden Straftaten (nur für Fälle mit Sonderkennung „Wikri = ja“):

5130 Beteiligungs- und Kapitalanlagebetrug (mit allen Unterschlüsseln)

5141 Kreditbetrug nach § 265b StGB

5142 Kreditbetrug nach § 263 StGB

- 5143 Wechselbetrug
- 5144 Wertpapierbetrug
- 7140 Straftaten i. V. m. d. Bankgewerbe sowie Wertpapierhandelsgesetz

**Schlüssel 8934-** Wettbewerbsdelikte

umfasst die folgenden Straftaten (nur für Fälle mit Sonderkennung „Wikri = ja“):

- 6560 Wettbewerbsbeschränkende Absprachen bei Ausschreibung
- 7150 Straftaten gegen Urheberrechtsbestimmungen (mit allen Unterschlüsseln)
- 7192 Straftaten nach dem UWG ohne § 17

**Schlüssel 8935-** Wirtschaftskriminalität im Zusammenhang mit Arbeitsverhältnissen

umfasst die folgenden Straftaten (nur für Fälle mit Sonderkennung „Wirki = ja“):

- 5173 Arbeitsvermittlungsbetrug
- 5177 Betrug z. N. v. Sozialversicherungen und Sozialversicherungsträgern
- 5220 Vorenthalten und Veruntreuen von Arbeitsentgelt
- 7130 Delikte i. V. m. illegaler Arbeitnehmerüberlassung

**Schlüssel 8936-** Betrug und Untreue im Zusammenhang mit Beteiligungen und Kapitalanlagen

umfasst die folgenden Straftaten (nur für Fälle mit Sonderkennung „Wikri = ja“):

- 5131 Prospektbetrug nach § 264a StGB
- 5132 Anlagebetrug nach § 263 StGB
- 5133 Betrug bei Börsenspekulationen
- 5134 Beteiligungsbetrug
- 5211 Untreue bei Kapitalanlagegeschäften

**Schlüssel 8960-** Straftaten gegen die Bestimmungen zum Schutze der Jugend

umfasst die folgenden Straftaten:

- 1431 Verbreitung pornographischer Erzeugnisse an Personen unter 18 Jahren  
§ 184 Abs. 1 Ziff. 1, 2, 5 StGB
- 6261 Gewaltdarstellung - Schriften an Personen unter 18 Jahren § 131 Abs. 1 Ziff. 3  
StGB
- 7210 Straftaten gegen § 27 Abs. 2 des Jugendschutzgesetzes
- 7220 Straftaten gegen § 27 Abs. 1 des Jugendschutzgesetzes

**Schlüssel 8970- Computerkriminalität**

umfasst die folgenden Straftaten:

- 5163 Betrug mittels rechtswidrig erlangter Debitkarten mit PIN
- 5175 Computerbetrug § 263a StGB  
(soweit nicht unter den Schlüssel 5163 bzw. 5179 zu erfassen)
- 5178 Betrug mit Zugangsberechtigungen zu Kommunikationsdiensten
- 5430 Fälschung beweiserheblicher Daten, Täuschung im Rechtsverkehr bei Datenverarbeitung
- 6742 Datenveränderung, Computersabotage
- 6780 Ausspähen von Daten
- 7151 Softwarepiraterie (private Anwendung, z. B. Computerspiele)
- 7152 Softwarepiraterie in Form gewerbsmäßigen Handelns

**Schlüssel 8990- Straßenkriminalität**

umfasst die folgenden Straftaten:

- 1110 Vergewaltigung überfallartig (Einzeltäter) nach § 177 Abs. 2 Nr. 1, Abs. 3 u. 4 StGB
- 1111 Vergewaltigung überfallartig (durch Gruppen) nach § 177 Abs. 2 Nr. 2 StGB
- 1320 exhibitionistische Handlungen und Erregung öffentlichen Ärgernisses
- 2131 Raub, räuberische Erpressung und räuberischer Angriff auf Geld- und Kassenboten
- 2132 Raub, räuberische Erpressung und räuberischer Angriff auf Spezialgeldtransportfahrzeuge
- 2140 räuberischer Angriff auf Kraftfahrer
- 2141 Beraubung von Taxifahrern
- 2150 Zechanschussraub
- 2160 Handtaschenraub
- 2170 sonstige Raubüberfälle auf Straßen, Wegen oder Plätzen
- 2220 gefährliche und schwere Körperverletzung auf Straßen, Wegen oder Plätzen
- 2333 erpresserischer Menschenraub i. V. m. Raubüberfall auf Geld- und Werttransporte
- 2343 Geiselnahme i. V. m. Raubüberfall auf Geld- und Werttransporte
- \*20\* Diebstahl insgesamt in/aus Kiosken
- \*30\* Diebstahl insgesamt in/aus Schaufenstern, Schaukästen und Vitrinen
- \*50\* Diebstahl insgesamt in/aus Kraftfahrzeugen
- \*550 Diebstahl insgesamt an Kraftfahrzeugen

- \*90\* Taschendiebstahl
- \*001 Diebstahl insgesamt von Kraftwagen
- \*002 Diebstahl insgesamt von Mopeds und Krafträdern
- \*003 Diebstahl insgesamt von Fahrrädern
- \*007 Diebstahl insgesamt von/aus Automaten
- 6230 Landfriedensbruch
- 6741 Sachbeschädigung an Kraftfahrzeugen
- 6742 sonstige Sachbeschädigung auf Straßen, Wegen oder Plätzen

### **Tageswohnungseinbruch**

Von einem Tageswohnungseinbruch (Schlüsselzahl: 436\*) ist für die Erfassung in der Polizeilichen Kriminalstatistik auszugehen, wenn die Tatzeit zwischen 06:00 und 21:00 Uhr liegt.

### **Tatort**

Tatort ist die politische Gemeinde in der Bundesrepublik Deutschland, in der sich die rechtswidrige (Straf-)Tat ereignet hat (Ort der Handlung). Straftaten, die sich auf deutschen Schiffen oder Luftfahrzeugen außerhalb der Bundesrepublik ereignen, sind für das Bundesland des Heimat(flug)hafens mit Tatort „unbekannt“ zu erfassen. Bei Straftaten, die sich auf ausländischen Handelsschiffen oder nichtmilitärischen Luftfahrzeugen im Gebiet der Bundesrepublik ereignen, gilt der deutsche Anlegenhafen bzw. Landeflughafen als Tatort.

- Bei Beförderungserschleichung ist der Tatort stets der Feststellort.
- Bei Unterhaltspflichtverletzungen ist der Tatort der Wohnsitz der Unterhaltsberechtigten.
- Als Tatort beim Aufgriff von Asylbewerbern, die ihren Duldungsbereich verlassen haben, gilt der Ort des Aufgriffs.
- Als Tatort bei Erstellung von strafrechtlich relevanten Internetangeboten („Sites“) gilt der Ort der Handlung (Ort der Dateneinstellung ins Internet durch den/die Tatverdächtigen). Dabei spielt es keine Rolle, in welchem Land die Homepage geführt wird. Ist der Ort der Handlung nicht feststellbar, so ist Tatort „unbekannt“ im bearbeitenden Bundesland zu erfassen, wenn kein Auslandstatort vorliegt.

Wird eine in einem anderen Bundesland begangene Straftat bekannt und/oder aufgeklärt, ist diese mit Vordruck KP 31b dem dortigen Landeskriminalamt zu melden.

### **Tatverdächtige**

- Tatverdächtig ist jeder, der nach dem polizeilichen Ermittlungsergebnis aufgrund zureichender tatsächlicher Anhaltspunkte verdächtig ist, eine rechtswidrige (Straf-)Tat begangen zu haben. Dazu zählen auch Mittäter, Anstifter und Gehilfen.

Ein Tatverdächtiger, für den im Berichtszeitraum mehrere Fälle der gleichen Straftat festgestellt wurden, wird in demselben Bundesland nur einmal gezählt. Werden einem Tatverdächtigen im Berichtszeitraum mehrere Fälle verschiedener Straftatenschlüssel zugeordnet, wird er für jede Gruppe gesondert, für die entsprechenden übergeordneten Straftatengruppen bzw. für die Gesamtzahl der Straftaten hingegen nur einmal gezählt. Die Tatverdächtigen bei den einzelnen Straftaten(-gruppen) lassen sich daher nicht zur Gesamtzahl der Tatverdächtigen addieren.

Zu beachten ist ferner, dass Schuldausschließungsgründe oder mangelnde Deliktsfähigkeit bei der Tatverdächtigenzählung für die Polizeiliche Kriminalstatistik nicht berücksichtigt werden. So sind in der Gesamtzahl z. B. auch die strafunmündigen Kinder unter 14 Jahren enthalten. Als tatverdächtig wird auch erfasst, wer wegen Tod, Krankheit oder Flucht nicht verurteilt werden kann.

- Nichtdeutsche Tatverdächtige sind Personen ausländischer Staatsangehörigkeit, Staatenlose und Personen, bei denen die Staatsangehörigkeit ungeklärt ist. Personen, die sowohl die deutsche als auch eine andere Staatsangehörigkeit besitzen, zählen als Deutsche. Wird derselbe Tatverdächtige innerhalb eines Berichtszeitraumes mit unterschiedlicher Staatsangehörigkeit ermittelt, so wird er zu dem aktuellsten Merkmal gezählt. Analog wird beim Aufenthaltsstatus nichtdeutscher Tatverdächtiger verfahren. Alle Nichtdeutschen, die eine Schule, Fachhochschule oder Hochschule in der Bundesrepublik Deutschland besuchen, werden unter „Student/Schüler“ erfasst.

### **Tatverdächtigenbelastungszahl (TVBZ)**

ist die Zahl der ermittelten Tatverdächtigen, errechnet auf 100.000 Einwohner des entsprechenden Bevölkerungsanteils, jeweils ohne Kinder unter 8 Jahren (Stichtag ist der 01.01. des Berichtsjahres). Die Problematik der TVBZ ergibt sich aus dem doppelten Dunkelfeld in der Bevölkerungsstatistik, in der ein Teil der ermittelten Tatverdächtigen nicht enthalten ist (vgl. „Häufigkeitszahl“), und in der Polizeilichen Kriminalstatistik. Über das Dunkelfeld nicht angezeigter Straftaten hinaus bleiben auch die Täter der unaufgeklärten Fälle unberücksichtigt.

Die TVBZ kann daher nicht die tatsächliche, sondern allenfalls die von der Polizei registrierte Kriminalitätsbelastung der Bevölkerung oder einzelner Teilgruppen wiedergeben.

$$\text{TVBZ} = \frac{\text{Tatverdächtige ab 8 Jahren} \times 100.000}{\text{Einwohnerzahl ab 8 Jahren}}$$

### **Tatzeit**

ist der Zeitpunkt, zu dem die Straftat begangen wurde. Bei Straftaten, die sich über Zeiträume erstrecken oder innerhalb von Zeiträumen begangen wurden, gilt das Ende des Zeitraumes als Tatzeit. Wenn nicht mindestens das Jahr bestimmbar ist, gilt die Tatzeit als unbekannt.

### **Verkehrsdelikte**

sind:

- alle Verstöße gegen die Bestimmungen, die zur Aufrechterhaltung der Verkehrssicherheit im Straßen-, Bahn-, Schiffs- und Luftverkehr erlassen wurden,
- alle durch Verkehrsunfälle bedingten Fahrlässigkeitsdelikte,
- die Verkehrsunfallflucht,
- alle Verstöße gegen das Pflichtversicherungsgesetz und Kfz-Steuergesetz.

**Nicht** zu den Verkehrsdelikten zählen (und sind daher in der PKS zu erfassen):

- der gefährliche Eingriff in den Bahn-, Luft- und Schiffsverkehr gemäß § 315 StGB,
- der gefährliche Eingriff in den Straßenverkehr gemäß § 315b StGB,
- das missbräuchliche Herstellen, Vertreiben oder Ausgeben von Kennzeichen gemäß § 22a StVG.

### **Wohnsitz unbekannt**

ist statistisch wie „ohne festen Wohnsitz“ zu bewerten.

## **D: Regeln der Fallfassung**

### **a) Voraussetzung für die Erfassung**

Es dürfen nur Fälle erfasst werden, deren Daten hinreichend konkretisiert sind. So müssen überprüfbare Anhaltspunkte zu dem Tatbestand, dem Tatort und der Tatzeit/dem Tatzeitraum (mindestens das Jahr) vorliegen. Vage, nicht überprüfbare Angaben allein – insbesondere über die Zahl der begangenen (Straf-)Taten – reichen nicht aus, um als Fall in die PKS aufgenommen zu werden.

### **b) Grundsatz**

Jede im Rahmen eines Ermittlungsvorganges\* bekannt gewordene rechtswidrige Handlung (Straftat) ist ohne Rücksicht auf die Zahl der Geschädigten als 1 Fall zu erfassen.

Jede aufgeklärte rechtswidrige Handlung ist als 1 aufgeklärter Fall zu erfassen, unabhängig von der Zahl der Tatverdächtigen.

### **c) Tateinheit und natürliche Handlungseinheit**

Als 1 Fall sind auch in Tateinheit und natürlicher Handlungseinheit begangene Straftaten zu erfassen. Es ist die Straftat zu erfassen, für die die nach Art und Maß schwerste Strafe angedroht wird. Bei gleicher Strafandrohung ist das speziellere Delikt zu erfassen. Bei der Prüfung der Tateinheit sind nur Straftaten mit PKS-Relevanz zu berücksichtigen.

#### ***Tateinheit***

ist gegeben, wenn eine Handlung mehrere Strafgesetze oder dasselbe Strafgesetz mehrmals verletzt.

#### Beispiele

1. Durch einen Messerstich wird ein Mensch verletzt und sein Anzug beschädigt  
= 1 Fall gefährliche Körperverletzung, die Sachbeschädigung wird nicht erfasst.
2. Durch ein Sprengstoffverbrechen werden 5 Personen vorsätzlich getötet  
= 1 Fall Mord mit 5 Opfern zum Mord.

\* Ein Ermittlungsvorgang umfasst alle polizeilichen Maßnahmen zur Aufklärung einer oder mehrerer rechtswidriger Handlungen.

### **Natürliche Handlungseinheit**

Eine natürliche Handlungseinheit liegt vor, wenn mehrere Handlungen in einem engen sachlichen Zusammenhang stehen.

#### Beispiele

1. Lokaleinbruch – geschädigt werden der Wirt (Diebstahl der Wechselgeldkasse), die (verpachtende) Brauerei (Beschädigung der Eingangstür und von Einrichtungsgegenständen, Aufbruch eines Getränkeautomaten in der Kegelbahn) und der Automatenaufsteller (Aufbruch von zwei Spielautomaten); die Sachbeschädigung wird statistisch nicht berücksichtigt  
= 1 Fall besonders schwerer Diebstahl in/aus Lokal
2. Wohnungseinbruch – auch bei mehreren Geschädigten (Familienmitglieder, Untermieter) = 1 Fall, außer es handelt sich um erkennbar eigenständige Wohnungseinheiten. Analog werden beim besonders schweren Diebstahl auf einer Baustelle – z. B. beim Aufbruch von fünf Containern, die erkennbar unterschiedlichen Firmen gehören = 5 Fälle erfasst.  
Bei Aufbruch eines Containers und Diebstahl von Werkzeugen von fünf Firmen wird = 1 Fall erfasst.

### **Grenzen der natürlichen Handlungseinheit**

Die Grenzen der Handlungseinheit sind beim Vorliegen von Straftatbeständen erreicht, die nicht mehr artverwandt bzw. für gewöhnlich nicht in Handlungseinheit begangen werden.

#### Beispiele

1. Lokaleinbruch und anschließende Brandstiftung zur Vernichtung der Spuren  
= 1 Fall Diebstahl unter erschwerenden Umständen (Sachbeschädigung wird nicht berücksichtigt) und 1 Fall Brandstiftung.
2. Nach Sachbeschädigung an Kfz wird der Tatverdächtige vom Geschädigten verfolgt, der Täter bedroht und verletzt den Geschädigten  
= 1 Fall Sachbeschädigung an Kfz, 1 Fall Körperverletzung (Bedrohung wird nicht berücksichtigt).

### **d) Gleichartige Folgehandlungen**

Werden bei der Bearbeitung eines Ermittlungsvorganges weitere rechtswidrige Handlungen desselben Tatverdächtigen bekannt, die derselben Schlüsselzahl zuzuordnen sind, sind sie unabhängig von seiner ein- oder mehrmaligen Entschlussfassung unter den folgenden Voraussetzungen nur als 1 Fall zu erfassen.



Diese Voraussetzungen gelten auch für unaufgeklärte Straftaten, soweit aus kriminalistischer Sicht die gleichartigen Folgehandlungen einem oder gemeinschaftlich handelnden **noch nicht** ermittelten Täter/Tätern zuzuordnen sind.

- Die wiederholte Begehung derselben rechtswidrigen Tat ausschließlich z. N. desselben Geschädigten.

Unter Geschädigten sind die **unmittelbar Betroffenen** zu verstehen. Filialen eines Konzerns oder eines Kreditinstitutes sind somit einzelne Geschädigte.

Beispiel:

Innerhalb eines Ermittlungsvorganges wird festgestellt, dass ein Tatverdächtiger über einen Zeitraum von 10 Monaten fortlaufend Ladendiebstähle zum Nachteil derselben Kaufhausfiliale begangen hat.

= 1 Fall.

- Die wiederholte Begehung derselben rechtswidrigen Handlung, wobei die Rechtsordnung/Allgemeinheit geschädigt ist (keine natürliche oder juristische Person als „Geschädigte“).

Beispiele:

1. Ein Antiquitätenhändler hat gestohlene Kunstgegenstände über einen längeren Zeitraum angekauft  
= 1 Fall.
2. Eine Person hat wiederholt pornographische Schriften vertrieben  
= 1 Fall.
3. Ein Betrieb verschmutzt über einen längeren Zeitraum ein Gewässer (§ 324 StGB)  
= 1 Fall.

Auch längere Pausen (es können auch mehrere Jahre sein) führen nicht zur Unterbrechung dieser Regel.

### ***Tatmehrheit***

Sind mehrere rechtswidrige Taten desselben Tatverdächtigen durch selbständige Handlungen z. N. verschiedener Geschädigter (unmittelbar Betroffene) begangen worden oder wurden unterschiedliche Gesetzesnormen verletzt (unabhängig von der Zahl der Geschädigten), ist je 1 Fall zu zählen.

Beispiele:

1. Aus 10 Kraftfahrzeugen unterschiedlicher Halter werden Gegenstände entwendet  
= 10 Fälle.
2. Ein Reifenstecher beschädigt Reifen an 12 Fahrzeugen (7 Fahrzeuge einer Autovermietung und weiterer 5 unterschiedlicher Halter)  
= 6 Fälle.

**e) Regelung besonderer Fälle**

**Betrug und Wettbewerbsdelikte**

- Betrug mittels rechtswidrig erlangter unbarer Zahlungsmittel (Schlüsselzahlen 5161 ff.)  
ist vorrangig zu erfassen, wenn gleichzeitig ein anderer Betrugsschlüssel berührt ist.
- Betrug mit Zugangsberechtigungen zu Kommunikationsdiensten (Schlüsselzahl 5179)  
hat bei Überschneidung Vorrang vor Waren-/Warenkreditbetrug (Schlüsselgruppe 5110).  
Bei betrügerischem Einsatz unbarer Zahlungsmittel (Schlüsselgruppe 5160) haben diese dagegen Vorrang vor Betrug mit Zugangsberechtigung zu Kommunikationsdiensten.
- Bestechlichkeit und Bestechung im geschäftlichen Verkehr (§§ 299, 300 StGB)  
Eine gewerbsmäßig oder als Mitglied einer Bande gemäß § 300, Satz 2, Ziff. 2 StGB (Schlüsselzahl 6572) begangene Tat ist vorrangig zu erfassen, wenn gleichzeitig ein Vorteil großen Ausmaßes nach § 300, Satz 2, Ziff. 1 StGB (Schlüsselzahl 6573) vorliegt.

**Geld- und Wertzeichenfälschung**

Das Herstellen, Verbreiten oder Abschieben von Falschgeld ist nur dann statistisch zu erfassen, wenn der Tatverdächtige geständig oder überführt ist. Bei Schlüssel 5531 „Gebrauch falscher Zahlungskarten oder Vordrucken für Schecks“ und 5532 „Nachmachen, Verfälschen, Verschaffen, Feilhalten und Überlassen falscher Zahlungskarten oder Vordrucken für Schecks“ ist die Erfassung unaufgeklärter Fälle zugelassen.

**Unerlaubte Einreise (Grenzübertritt) mit anschließendem illegalen Aufenthalt**

Bei unerlaubter Einreise (Grenzübertritt) mit anschließendem illegalen Aufenthalt ist nur die Einreise als ein Fall zu melden, wenn sie hinreichend konkretisiert ist (Tatzeit und Übertrittsort), andernfalls ist ein Fall des illegalen Aufenthalts zu melden.

## E: Fläche und Bevölkerung

Das Land Sachsen-Anhalt umfasst eine Fläche von 20.446 km<sup>2</sup>, es ist somit das achtgrößte und an der Bevölkerung gemessen das zehntgrößte Bundesland. Die durchschnittliche Bevölkerungsdichte liegt bei 122 Einwohnern je km<sup>2</sup>.

### Bevölkerungsbewegung im Jahr 2005

Fortzüge über die Landesgrenze:	50.315
Zuzüge über die Landesgrenze:	37.705

### Fläche und Bevölkerung der Bereiche der Polizeidirektionen<sup>1</sup>

	Fläche in km <sup>2</sup>	Einwohner
Polizeidirektion Dessau	4.237	500.776
Polizeidirektion Halberstadt	3.550	411.873
Polizeidirektion Halle	730	313.719
Polizeidirektion Magdeburg	653	301.295
Polizeidirektion Merseburg	3.725	502.920
Polizeidirektion Stendal	7.521	439.133
<b>Sachsen-Anhalt</b>	<b>20.446</b>	<b>2.469.716</b>

<sup>1</sup> Stand vom 31.12.2005, Quelle: Statistisches Landesamt Sachsen-Anhalt

### Fläche und Bevölkerung der Bundesländer

	Fläche in km <sup>2</sup>	Einwohner*		Fläche in km <sup>2</sup>	Einwohner <sup>1</sup>
Baden-Württemberg	35.751	10.717.419	Niedersachsen	47.349	8.000.909
Bayern	70.554	12.443.893	Nordrhein-Westfalen	34.068	18.075.352
Berlin	883	3.387.828	Rheinland-Pfalz	19.849	4.061.105
Brandenburg	29.060	2.567.704	Saarland	2.570	1.056.417
Bremen	404	663.213	Sachsen	18.338	4.296.284
Hamburg	755	1.734.830	Sachsen-Anhalt	20.446	2.494.437
Hessen	21.114	6.097.765	Schleswig-Holstein	15.730	2.828.760
Mecklenburg-Vorpommern	23.835	1.719.653	Thüringen	16.251	2.355.280
			<b>Bundesrepublik Deutschland</b>	<b>356.957</b>	<b>82.500.849</b>

<sup>1</sup> Stand 01.01.2005; Quelle Polizeiliche Kriminalstatistik 2005 Bundesrepublik Deutschland; BKA, KI 12

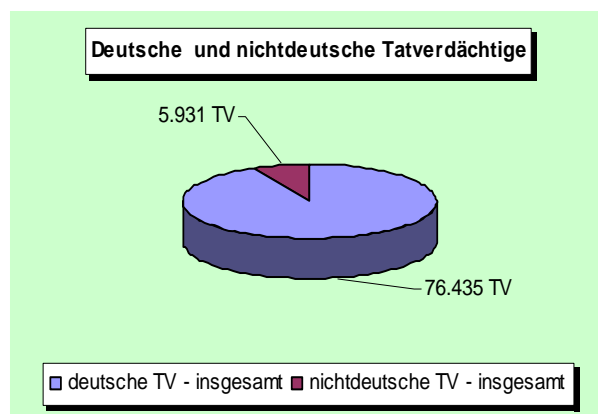
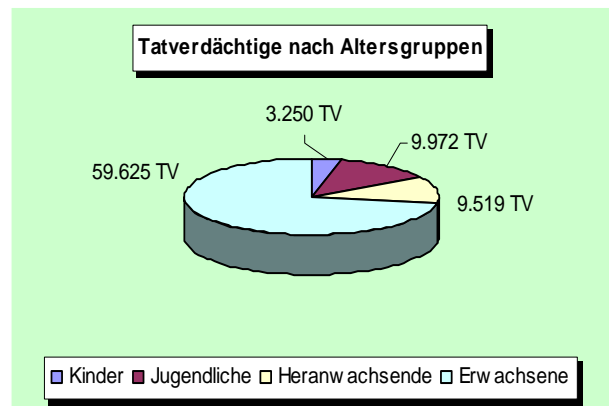
## 1. Kurzinformation zur Kriminalitätsentwicklung

Fallentwicklung im Land Sachsen-Anhalt im Jahr 2006

Straftaten(-gruppen)	erfasste Fälle		Veränderung zum Vorjahr		Aufklärungsquote in %	
	2006	2005	absolut	in %	2006	2005
<b>Straftaten insgesamt</b>						
erfasste Fälle	<b>215.730</b>	<b>216.186</b>	<b>-456</b>	<b>-0,2</b>		
aufgeklärte Fälle	<b>125.913</b>	<b>126.538</b>	<b>-625</b>	<b>-0,5</b>	<b>58,4</b>	<b>58,5</b>
<b>Straftaten gegen das Leben</b>	<b>121</b>	<b>126</b>	<b>-5</b>	<b>-4,0</b>	<b>92,6</b>	<b>87,3</b>
<b>darunter:</b>						
Mord	21	26	-5	-19,2	100,0	76,9
Totschlag/Tötung auf Verlangen	62	60	2	3,3	100,0	93,3
<b>Straftaten gegen die sexuelle Selbstbestimmung</b>	<b>1.521</b>	<b>1.598</b>	<b>-77</b>	<b>-4,8</b>	<b>85,1</b>	<b>85,6</b>
<b>darunter:</b>						
Vergewaltigung	215	201	14	7,0	87,4	88,6
sexueller Missbrauch von Kindern	386	421	-35	-8,3	85,8	89,3
<b>Rohheitsdelikte/Straftaten gegen die persönliche Freiheit</b>	<b>25.723</b>	<b>25.355</b>	<b>368</b>	<b>1,5</b>	<b>87,5</b>	<b>88,5</b>
<b>darunter:</b>						
Raub	2.080	1.958	122	6,2	60,9	62,3
Körperverletzung	17.161	16.940	221	1,3	89,3	90,0
<b>Diebstahl insgesamt</b>	<b>92.495</b>	<b>95.560</b>	<b>-3.065</b>	<b>-3,2</b>	<b>36,9</b>	<b>36,6</b>
<b>darunter:</b>						
von Kraftwagen	1.750	2.178	-428	-19,7	35,5	30,4
in/aus Warenhäusern/Geschäften	20.041	21.327	-1.286	-6,0	85,3	86,6
<b>Vermögens- und Fälschungsdelikte</b>	<b>36.195</b>	<b>35.905</b>	<b>290</b>	<b>0,8</b>	<b>86,1</b>	<b>87,9</b>
<b>darunter:</b>						
Betrug	30.245	30.112	133	0,4	87,1	88,7
Unterschlagung	3.569	2.963	606	20,5	71,4	70,8
<b>Sonstige Straftaten StGB</b>	<b>48.754</b>	<b>46.386</b>	<b>2.368</b>	<b>5,1</b>	<b>54,5</b>	<b>55,1</b>
<b>darunter:</b>						
Widerstand gegen die Staatsgewalt/ Straf. gegen die öffentliche Ordnung	5.494	5.332	162	3,0	92,9	91,5
Sachbeschädigung	29.854	27.676	2.178	7,9	33,3	32,9
<b>Strafrechtliche Nebengesetze</b>	<b>10.921</b>	<b>11.256</b>	<b>-335</b>	<b>-3,0</b>	<b>92,6</b>	<b>93,8</b>
<b>darunter:</b>						
Straftaten gegen das Aufenthalts-, Asylverfahrens- und Freizügigkeitsgesetz	1.706	1.697	9	0,5	98,9	98,8
Rauschgiftdelikte	6.520	6.897	-377	-5,5	91,7	92,4

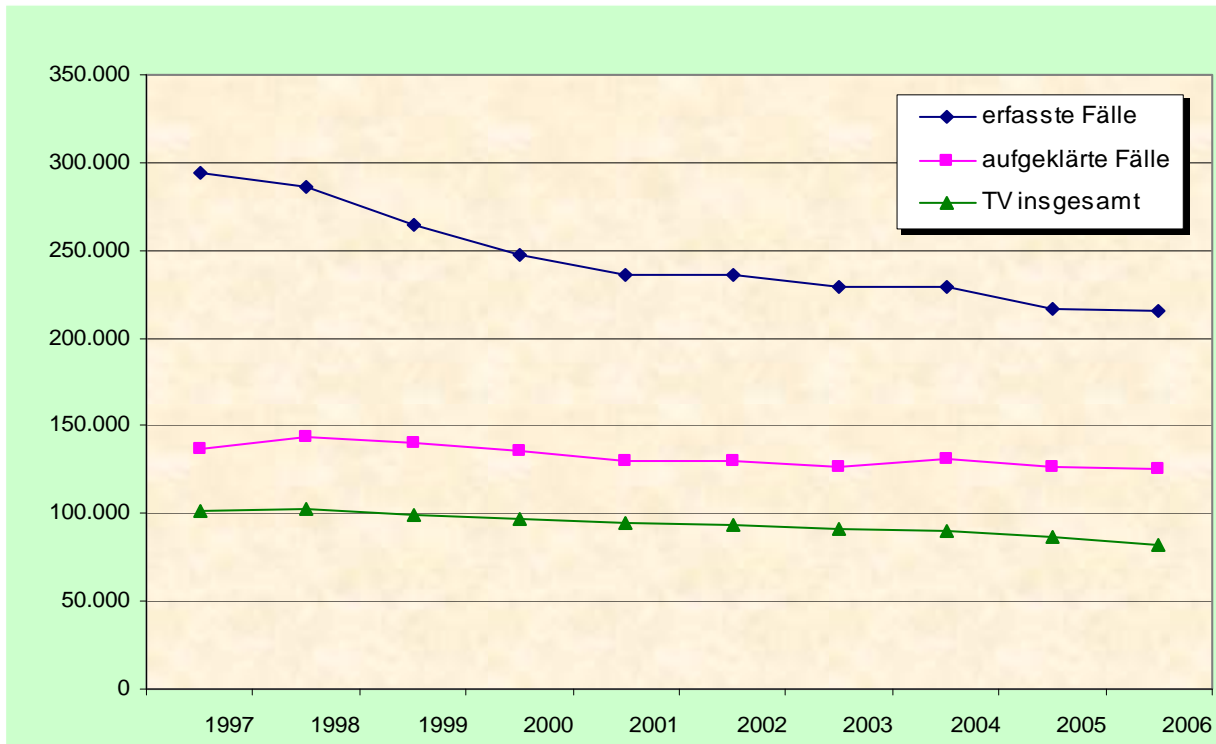
Tatverdächtigenentwicklung im Land Sachsen-Anhalt im Jahr 2006

Inhalt	Anzahl		Veränderung zum Vorjahr		TV-Anteil in %	
	2006	2005	absolut	in %	2006	2005
<b>Tatverdächtige (TV)</b>						
Tatverdächtige insgesamt	<b>82.366</b>	<b>87.147</b>	<b>-4.781</b>	<b>-5,5</b>	<b>100,0</b>	<b>100,0</b>
männlich	62.584	66.468	-3.884	-5,8	76,0	76,3
weiblich	19.782	20.679	-897	-4,3	24,0	23,7
deutsche TV - insgesamt	76.435	80.587	-4.152	-5,2	92,8	92,5
nichtdeutsche TV - insgesamt	5.931	6.560	-629	-9,6	7,2	7,5
<b>Altersstruktur der Tatverdächtigen</b>						
Kinder	3.250	3.700	-450	-12,2	3,9	4,2
Jugendliche	9.972	11.590	-1.618	-14,0	12,1	13,3
Heranwachsende	9.519	10.319	-800	-7,8	11,6	11,8
Erwachsene	59.625	61.538	-1.913	-3,1	72,4	70,6
<b>Tatverdächtigenbelastungszahl (TVBZ)</b>						
Tatverdächtige insgesamt	3.524	3.688	-164	-4,4		
Kinder ab 8 Jahre	3.371	3.721	-350	-9,4		
Jugendliche	8.725	8.834	-109	-1,2		
Heranwachsende	9.350	10.113	-763	-7,6		
Erwachsene	2.945	3.031	-86	-2,8		



## 2. Gesamtüberblick

Die Übersicht zu Tatverdächtigen sowie zu erfassten und aufgeklärten Fällen widerspiegelt die Entwicklung im Land Sachsen-Anhalt seit 1997.



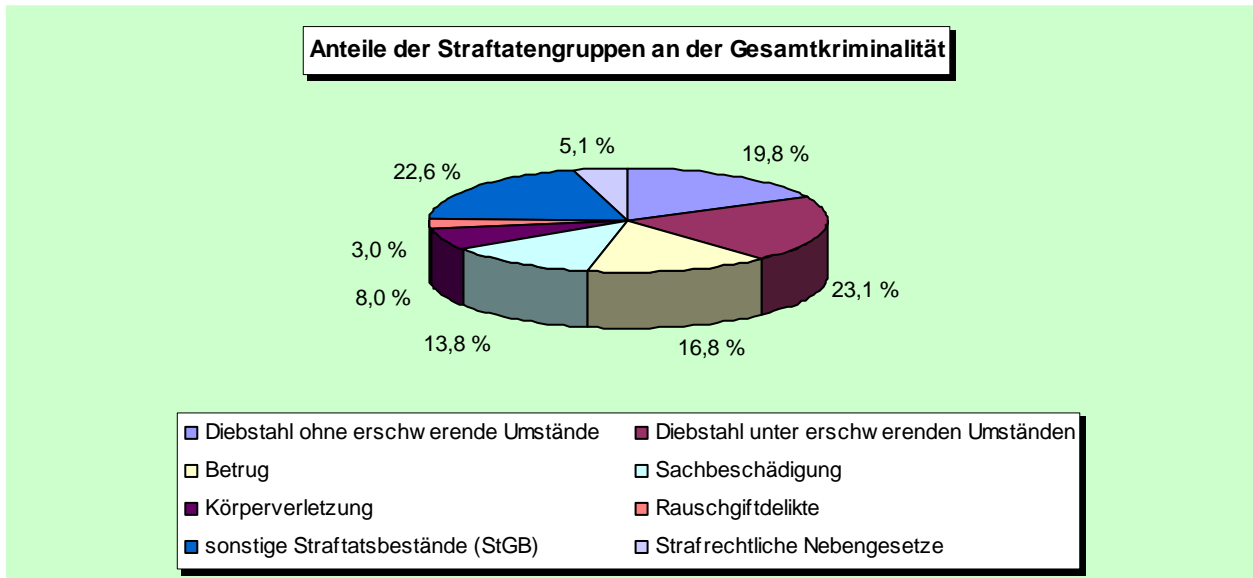
### 2.1 Bekannt gewordene Fälle

#### 2.1.1 Kriminalität insgesamt

Im Jahr 2006 gingen insgesamt 215.730 Fälle in die Polizeiliche Kriminalstatistik (PKS) des Landes Sachsen-Anhalt ein. Bei einer Quote von 58,4 Prozent wurden 125.913 Delikte aufgeklärt. Gegenüber dem Vorjahr verringerte sich die Anzahl der aufgeklärten Fälle um 625, das entspricht einer Veränderung von -0,5 Prozent. Die Aufklärungsquote ging im gleichen Zeitraum um 0,1 Prozentpunkte zurück. Für das Jahr 2006 betrug die Häufigkeitszahl 8.735 (2005: 8.667).

## Registrierte Kriminalität 2006 in Sachsen-Anhalt

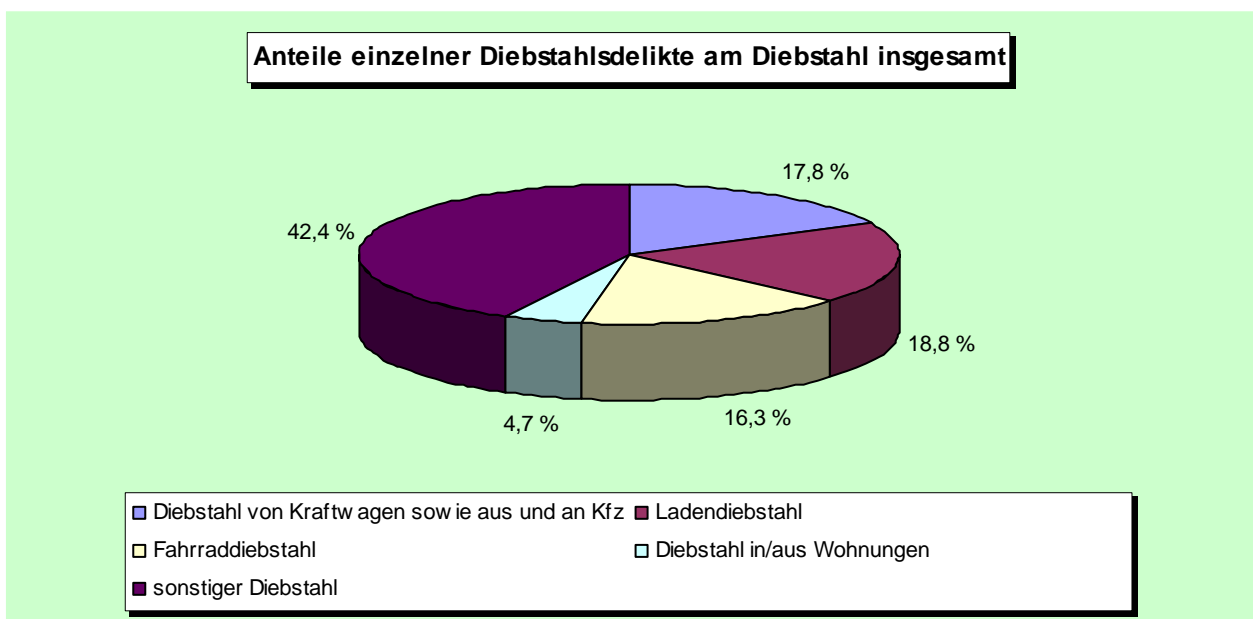
Im Diagramm werden die Anteile einzelner Straftatengruppen an der Gesamtkriminalität im Jahr 2006 dargestellt.



Der Diebstahl bestimmt mit einem Anteil von 42,9 Prozent aller polizeilich erfassten Fälle die Gesamtkriminalität quantitativ maßgeblich.

Der in der Entwicklung der Gesamtkriminalität festgestellte Trend, „weg vom Diebstahl, hin zum Betrug“ hat sich im Berichtsjahr bestätigt.

Im Diagramm werden die Straftatenanteile ausgewählter Diebstahlsdelikte am Diebstahl insgesamt abgebildet.



Anteile ausgewählter Straftatenhauptgruppen an der Gesamtzahl der erfassten Fälle

Schlüssel	Straftaten(-gruppen) <sup>1</sup>	erfasste Fälle	Anteil in %
	<b>Straftaten insgesamt</b>	<b>215.730</b>	<b>100,0</b>
0000	<b>Straftaten gegen das Leben</b>	<b>121</b>	<b>0,1</b>
0100	Mord	21	0,0
0200	Totschlag und Tötung auf Verlangen	62	0,0
1000	<b>Straftaten gegen die sexuelle Selbstbestimmung</b>	<b>1.521</b>	<b>0,7</b>
1110	-Vergewaltigung/sexuelle Nötigung	215	0,1
1120	-sonst. sexuelle Nötigung	228	0,1
1310	-sex. Missbrauch von Kindern	386	0,2
2000	<b>Rohheitsdelikte und Straftaten gegen die persönliche Freiheit</b>	<b>25.723</b>	<b>11,9</b>
2100	Raub, räuberische Erpressung und räuberischer Angriff auf Kraftfahrer	2.080	1,0
2200	Körperverletzungen	17.161	8,0
2320	-Freiheitsberaubung, Nötigung, Bedrohung	6.417	3,0
3***	<b>Diebstahl ohne erschwerende Umstände</b>	<b>42.686</b>	<b>19,8</b>
4***	<b>Diebstahl unter erschwerenden Umständen</b>	<b>49.809</b>	<b>23,1</b>
5000	<b>Vermögens- und Fälschungsdelikte</b>	<b>36.195</b>	<b>16,8</b>
5100	Betrug	30.245	14,0
6000	<b>Sonstige Straftatbestände (StGB)</b>	<b>48.754</b>	<b>22,6</b>
6740	-Sachbeschädigung	29.854	13,8
7000	<b>Strafrechtliche Nebengesetze</b>	<b>10.921</b>	<b>5,1</b>
7250	Straftaten gegen das Aufenthalts-, Asylverfahrens- und Freizügigkeitsgesetz	1.706	0,8
7300	Rauschgiftdelikte	6.520	3,0

<sup>1</sup>Auflistung nicht vollständig



**Anteile der Versuchshandlungen an einzelnen Straftaten(-gruppen)**

Schlüssel	Straftaten(-gruppen) <sup>1</sup>	erfasste Fälle	darunter Versuche Anzahl	Versuche in %	Versuchs- anteil in % 2005
	<b>Straftaten insgesamt</b>	<b>215.730</b>	<b>12.850</b>	<b>6,0</b>	<b>5,7</b>
	<b>Straftaten gegen das Leben</b>				
<b>0000</b>	<b>darunter:</b>	<b>121</b>	<b>62</b>	<b>51,2</b>	<b>41,3</b>
0100	Mord	21	12	57,1	30,8
0200	Totschlag und Tötung auf Verlangen	62	50	80,6	73,3
	<b>Straftaten gegen die sexuelle Selbstbestimmung</b>				
<b>1000</b>	<b>darunter:</b>	<b>1.521</b>	<b>105</b>	<b>6,9</b>	<b>6,5</b>
1110	-Vergewaltigung/sexuelle Nötigung	215	26	12,1	13,9
1120	-sonst. sexuelle Nötigung	228	42	18,4	13,2
1310	-sex. Missbrauch von Kindern	386	31	8,0	6,7
	<b>Rohheitsdelikte und Straftaten gegen die persönliche Freiheit</b>				
<b>2000</b>	<b>darunter</b>	<b>25.723</b>	<b>1.171</b>	<b>4,6</b>	<b>4,2</b>
2100	Raub, räuberische Erpressung und räuberischer Angriff auf Kraftfahrer	2.080	293	14,1	13,9
2200	Körperverletzungen	17.161	757	4,4	4,0
2320	-Freiheitsberaubung, Nötigung, Bedrohung	6.417	114	1,8	1,6
	<b>Diebstahl ohne erschwerende Umstände</b>				
<b>3***</b>		<b>42.686</b>	<b>803</b>	<b>1,9</b>	<b>1,7</b>
	<b>Diebstahl unter erschwerenden Umständen</b>				
<b>4***</b>		<b>49.809</b>	<b>8.838</b>	<b>17,7</b>	<b>16,8</b>
	<b>Vermögens- und Fälschungsdelikte</b>				
<b>5000</b>	<b>darunter:</b>	<b>36.195</b>	<b>1.283</b>	<b>3,5</b>	<b>3,3</b>
5100	Betrug	30.245	1.231	4,1	3,7
	<b>Sonstige Straftatbestände (StGB)</b>				
<b>6000</b>	<b>darunter</b>	<b>48.754</b>	<b>443</b>	<b>0,9</b>	<b>0,8</b>
6740	-Sachbeschädigung	29.854	240	0,8	0,8
	<b>Strafrechtliche Nebengesetze</b>				
<b>7000</b>	<b>darunter</b>	<b>10.921</b>	<b>145</b>	<b>1,3</b>	<b>1,3</b>
7250	Straftaten gegen das Aufenthalts-, Asylverfahrens- und Freizügigkeitsgesetz	1.706	6	0,4	0,8
7300	Rauschgiftdelikte	6.520	115	1,8	1,7

<sup>1</sup> Auflistung nicht vollständig

Ein sehr hoher Anteil an Versuchshandlungen ist bei Mord und Totschlag gegeben. Bei Vergewaltigung, Raub und Diebstahl unter erschwerenden Umständen sind beachtliche Anteile von Versuchshandlungen registriert worden.

2.1.2 Fallentwicklung und Aufklärung ausgewählter Straftaten(-gruppen)

Schlüssel	Straftaten(-gruppen)	erfasste Fälle		Veränderung zum Vorjahr		Aufklärungsquote in %	
		2006	2005	absolut	in %	2006	2005
	<b>Straftaten insgesamt</b>	<b>215.730</b>	<b>216.186</b>	<b>-456</b>	<b>-0,2</b>	<b>58,4</b>	<b>58,5</b>
<b>0000</b>	<b>Straftaten gegen das Leben darunter:</b>	<b>121</b>	<b>126</b>	<b>-5</b>	<b>-4,0</b>	<b>92,6</b>	<b>87,3</b>
0100	Mord	21	26	-5	-19,2	100,0	76,9
0200	Totschlag und Tötung auf Verlangen	62	60	2	3,3	100,0	93,3
0300	Fahrlässige Tötung	35	38	-3	-7,9	77,1	84,2
<b>1000</b>	<b>Straftaten gegen die sexuelle Selbstbestimmung darunter:</b>	<b>1.521</b>	<b>1.598</b>	<b>-77</b>	<b>-4,8</b>	<b>85,1</b>	<b>85,6</b>
1110	Vergewaltigung/sexuelle Nötigung	215	201	14	7,0	87,4	88,6
1120	sonst. sexuelle Nötigung	228	272	-44	-16,2	88,2	89,0
1130	sexueller Missbrauch von Schutzbefohlenen pp., unter Ausnutzung einer Amtsstellung oder eines Vertrauensverhältnisses	143	127	16	12,6	98,6	98,4
1310	sexueller Missbrauch von Kindern	386	421	-35	-8,3	85,8	89,3
1320	exhibitionistische Handlungen und Erregung öffentlichen Ärgernisses	178	161	17	10,6	52,8	59,6
1330	sexueller Missbrauch von Jugendlichen	52	61	-9	-14,8	94,2	98,4
1410	Förderung sexueller Handlungen Minderjähriger oder der Prostitution	6	22	-16	-72,7	83,3	90,9
<b>2000</b>	<b>Rohheitsdelikte und Straftaten gegen die persönliche Freiheit darunter:</b>	<b>25.723</b>	<b>25.355</b>	<b>368</b>	<b>1,5</b>	<b>87,5</b>	<b>88,5</b>
2100	Raub, räuberische Erpressung und räuberischer Angriff auf Kraftfahrer	2.080	1.958	122	6,2	60,9	62,3
2160	Handtaschenraub	222	216	6	2,8	46,8	47,2
2170	sonstige Raubüberfälle auf Straßen, Wegen oder Plätzen	867	743	124	16,7	52,2	52,8
2190	Raubüberfälle in Wohnungen	161	140	21	15,0	85,7	90,7
2200	Körperverletzung	17.161	16.940	221	1,3	89,3	90,0
2220	gefährliche und schwere Körperverletzung	4.957	4.751	206	4,3	84,2	85,5
2221	gefährliche und schwere Körperverletzung auf Straßen, Wegen oder Plätzen	2.192	2.048	144	7,0	77,2	79,8
2240	(vorsätzlich leichte) Körperverletzung	11.433	11.339	94	0,8	91,1	91,8
2250	fahrlässige Körperverletzung	602	689	-87	-12,6	92,9	90,4
2300	Straftaten gegen die persönliche Freiheit	6.482	6.457	25	0,4	91,5	92,3
2320	Feiheitsberaubung, Nötigung, Bedrohung	6.417	6.367	50	0,8	91,4	92,3
<b>3***</b>	<b>Diebstahl ohne erschwerende Umstände darunter:</b>	<b>42.686</b>	<b>44.064</b>	<b>-1.378</b>	<b>-3,1</b>	<b>55,2</b>	<b>56,8</b>
3**1	von Kraftwagen	304	310	-6	-1,9	62,5	64,8
3**2	von Mopeds und Krafrädern	192	274	-82	-29,9	41,1	45,3
3**3	von Fahrrädern	1.830	1.950	-120	-6,2	29,0	25,9
3**5	von unbaren Zahlungsmitteln	2.757	2.800	-43	-1,5	19,3	18,3

Schlüssel	Straftaten(-gruppen)	erfasste Fälle		Veränderung zum Vorjahr		Aufklärungsquote in %	
		2006	2005	absolut	in %	2006	2005
3**7	von/aus Automaten	79	116	-37	-31,9	48,1	38,8
310*	in/aus Dienst-, Büro-, Fabrikations-, Werkstatt- und Lagerräumen	2.218	2.090	128	6,1	32,0	36,1
315*	in/aus Gaststätten, Kantinen, Hotels und Pensionen	717	657	60	9,1	22,2	20,7
325*	in/aus Warenhäusern, Verkaufsräumen, Selbstbedienungsläden	18.258	19.564	-1.306	-6,7	90,6	91,4
326*	Ladendiebstahl	17.256	18.427	-1.171	-6,4	94,1	95,4
335*	in/aus Wohnungen	2.028	1.941	87	4,5	71,7	75,4
340*	in/aus Boden-, Kellerräumen und Waschküchen	599	650	-51	-7,8	39,6	34,5
345*	in/aus überwiegend unbezogenen Neu- und Rohbauten, Baubuden und Baustellen	715	643	72	11,2	24,9	26,1
350*	in/aus Kraftfahrzeugen	880	872	8	0,9	19,4	19,5
<b>4***</b>	<b>Diebstahl unter erschwerenden Umständen darunter:</b>	<b>49.809</b>	<b>51.496</b>	<b>-1.687</b>	<b>-3,3</b>	<b>21,3</b>	<b>19,3</b>
4**1	von Kraftwagen	1.446	1.868	-422	-22,6	29,9	24,7
4**2	von Mopeds und Krafträdern	1.248	1.527	-279	-18,3	24,0	28,9
4**3	von Fahrrädern	13.251	14.589	-1.338	-9,2	15,2	10,7
4**5	von unbaren Zahlungsmitteln	923	928	-5	-0,5	19,6	18,6
4**7	von/aus Automaten	678	778	-100	-12,9	39,8	27,2
410*	in/aus Dienst-, Büro-, Fabrikations-, Werkstatt- und Lagerräumen	6.371	5.893	478	8,1	26,5	24,8
415*	in/aus Gaststätten, Kantinen, Hotels und Pensionen	739	825	-86	-10,4	28,1	27,3
425*	in/aus Warenhäusern, Verkaufsräumen, Selbstbedienungsläden	1.783	1.763	20	1,1	31,1	33,5
435*	Wohnungseinbruchdiebstahl	2.349	2.149	200	9,3	35,2	34,5
436*	Tageswohnungseinbruch	724	690	34	4,9	38,8	39,0
440*	in/aus Boden-, Kellerräumen und Waschküchen	4.543	4.632	-89	-1,9	28,0	24,2
445*	in/aus überwiegend unbezogenen Neu- und Rohbauten, Baubuden und Baustellen	1.340	1.213	127	10,5	13,9	13,4
450*	in/aus Kraftfahrzeugen	8.214	8.639	-425	-4,9	13,5	15,5
<b>****</b>	<b>Diebstahl insgesamt darunter:</b>	<b>92.495</b>	<b>95.560</b>	<b>-3.065</b>	<b>-3,2</b>	<b>36,9</b>	<b>36,6</b>
***1	von Kraftwagen	1.750	2.178	-428	-19,7	35,5	30,4
***2	von Mopeds und Krafträdern	1.440	1.801	-361	-20,0	26,3	31,4
***3	von Fahrrädern	15.081	16.539	-1.458	-8,8	16,8	12,5
***5	von unbaren Zahlungsmitteln	3.680	3.728	-48	-1,3	19,3	18,4
***7	von/aus Automaten	757	894	-137	-15,3	40,7	28,7
*10*	in/aus Dienst-, Büro-, Fabrikations-, Werkstatt- und Lagerräumen	8.589	7.983	606	7,6	27,9	27,8
*15*	in/aus Gaststätten, Kantinen, Hotels und Pensionen	1.456	1.482	-26	-1,8	25,2	24,4
*25*	in/aus Warenhäusern, Verkaufsräumen, Selbstbedienungsläden	20.041	21.327	-1.286	-6,0	85,3	86,6

Schlüssel	Straftaten(-gruppen)	erfasste Fälle		Veränderung zum Vorjahr		Aufklärungsquote in %	
		2006	2005	absolut	in %	2006	2005
*26*	Ladendiebstahl	17.346	18.485	-1.139	-6,2	94,0	95,4
*35*	in/aus Wohnungen	4.377	4.090	287	7,0	52,1	53,9
*40*	in/aus Boden-, Kellerräumen und Waschküchen	5.142	5.282	-140	-2,7	29,3	25,4
*45*	in/aus überwiegend unbezogenen Neu- und Rohbauten, Baubuden und Baustellen	2.055	1.856	199	10,7	17,7	17,8
*50*	in/aus Kraftfahrzeugen	9.094	9.511	-417	-4,4	14,1	15,9
*550	an Kraftfahrzeugen	5.662	5.837	-175	-3,0	10,3	9,5
<b>5000</b>	<b>Vermögens- und Fälschungsdelikte darunter:</b>	<b>36.195</b>	<b>35.905</b>	<b>290</b>	<b>0,8</b>	<b>86,1</b>	<b>87,9</b>
5100	Betrug	30.245	30.112	133	0,4	87,1	88,7
5110	Waren- und Kreditbetrug	13.062	12.351	711	5,8	81,4	82,9
5112	sonstiger Warenkreditbetrug	9.674	10.864	-1.190	-11,0	76,3	81,0
5113	Warenbetrug	3.304	1.405	1.899	135,2	95,7	96,8
5150	Erschleichen von Leistungen	7.096	7.164	-68	-0,9	99,1	98,7
5160	Betrug mittels rechtswidrig erlangter unbarer Zahlungsmittel	1.762	1.707	55	3,2	64,6	65,8
5162	Debitkarten ohne PIN	948	829	119	14,4	71,7	65,7
5163	Debitkarten mit PIN	515	514	1	0,2	52,4	57,6
5200	Veruntreuung	862	1.271	-409	-32,2	99,4	99,8
5230	Missbrauch von Scheck- und Kreditkarten	115	393	-278	-70,7	99,1	99,5
5300	Unterschlagung	3.569	2.963	606	20,5	71,4	70,8
5400	Urkundenfälschung	1.351	1.401	-50	-3,6	91,0	94,1
<b>6000</b>	<b>Sonstige Straftatbestände (StGB) darunter:</b>	<b>48.754</b>	<b>46.386</b>	<b>2.368</b>	<b>5,1</b>	<b>54,5</b>	<b>55,1</b>
6100	Erpressung	219	244	-25	-10,2	84,9	94,3
6200	Widerstand gegen die Staatsgewalt und Straftaten gegen die öffentliche Ordnung	5.494	5.332	162	3,0	92,9	91,5
6230	Landfriedensbruch	53	103	-50	-48,5	84,9	91,3
6400	Brandstiftung und Herbeiführung einer Brandgefahr	1.069	1.153	-84	-7,3	48,8	48,9
6500	Wettbewerbs-, Korruptions- und Amtsdelikte	369	222	147	66,2	92,7	90,1
6700	Alle sonstigen Straftaten gemäß StGB	40.610	38.546	2.064	5,4	47,9	48,9
6730	Beleidigung	6.176	5.860	316	5,4	93,8	94,9
6740	Sachbeschädigung	29.854	27.676	2.178	7,9	33,3	32,9
6741	Sachbeschädigung an Kfz	7.176	7.204	-28	-0,4	28,2	28,0
6743	sonstige Sachbeschädigung auf Straßen, Wegen und Plätzen	6.716	5.114	1.602	31,3	38,2	34,7
6760	Straftaten gegen die Umwelt	1.118	953	165	17,3	78,3	78,9
6761	Verunreinigung eines Gewässers	110	96	14	14,6	66,4	61,5
6764	unerlaubter Umgang mit gefährlichen Abfällen	841	661	180	27,2	79,9	81,4
6765	unerlaubtes Betreiben von Anlagen	50	37	13	35,1	94,0	97,3

Schlüssel	Straftaten(-gruppen)	erfasste Fälle		Veränderung zum Vorjahr		Aufklärungsquote in %	
		2006	2005	absolut	in %	2006	2005
<b>7000</b>	<b>Strafrechtliche Nebengesetze darunter:</b>	<b>10.921</b>	<b>11.256</b>	<b>-335</b>	<b>-3,0</b>	<b>92,6</b>	<b>93,8</b>
7250	Straftaten gegen das Aufenthalts-, Asylverfahrens- und Freizügigkeitsgesetz	1.706	1.697	9	0,5	98,9	98,8
7255	Straftaten gegen §§ 84, 85 Asylverfahrensgesetz	309	377	-68	-18,0	100,0	100,0
7260	Straftaten gegen das Sprengstoff-, das Waffen- und das Kriegswaffenkontrollgesetz	933	974	-41	-4,2	94,4	96,7
7300	Rauschgiftdelikte -BtMG-	6.520	6.897	-377	-5,5	91,7	92,4
7310	allgemeine Verstöße nach § 29 BtMG	4.506	4.732	-226	-4,8	95,5	97,6
7311	mit Heroin	686	605	81	13,4	98,0	97,4
7312	mit Kokain	365	368	-3	-0,8	94,5	97,6
7315	mit Amphetamin/Methamphetamin und deren Derivate in Tabletten- bzw. Kapselform (Ecstasy)	170	196	-26	-13,3	96,5	97,4
7318	mit Cannabis und Zubereitungen	2.291	2.495	-204	-8,2	95,5	98,7
7319	mit sonstigen Betäubungsmitteln	697	776	-79	-10,2	93,7	95,2
7320	illegaler Handel und Schmuggel von Rauschgiften nach § 29 BtMG	1.619	1.866	-247	-13,2	82,1	79,6
7400	Straftaten gegen strafrechtliche Nebengesetze auf dem Umweltsektor	366	370	-4	-1,1	68,0	76,8
7430	Straftaten nach dem Naturschutz-, Tier-, Bundesjagd-, Pflanzenschutzgesetz	344	359	-15	-4,2	67,2	76,6
<b>Summenschlüssel</b>							
8910	Rauschgiftkriminalität	6.537	6.918	-381	-5,5	91,5	92,3
8920	Gewaltkriminalität	7.345	7.005	340	4,9	77,9	79,1
8930	Wirtschaftskriminalität	2.590	1.578	1.012	64,1	99,1	99,0
8970	Computerkriminalität	1.659	1.507	152	10,1	70,8	75,2
8990	Straßenkriminalität	46.387	48.427	-2.040	-4,2	23,0	21,6

### 2.1.3 Räumliche Verteilung der Kriminalität

Gemeindegroßklassen	registrierte Fälle Anzahl	in %
Großstädte von 100.000 bis unter 500.000 Einwohner	64.165	29,7
Städte von 20.000 bis unter 100.000 Einwohner	77.765	36,0
Gemeinden unter 20.000 Einwohner	73.767	34,2
unbekannt	33	0,02
<b>insgesamt</b>	<b>215.730</b>	<b>100,0</b>

Tatortverteilung bei ausgewählten Straftaten(-gruppen)

Schlüssel	Straftaten(-gruppen)	erfasste Fälle	Tatorte			
			100.000 bis unter 500.000	20.000 bis unter 100.000	unter 20.000	unbekannt
<b>Straftaten insgesamt</b>		<b>215.730</b>	<b>64.165</b>	<b>77.765</b>	<b>73.767</b>	<b>33</b>
<b>0000</b>	<b>Straftaten gegen das Leben</b>	<b>121</b>	<b>22</b>	<b>48</b>	<b>51</b>	<b>0</b>
0100	Mord	21	3	9	9	0
0200	Totschlag und Tötung auf Verlangen	62	11	22	29	0
1000	<b>Straftaten gegen die sexuelle Selbstbestimmung</b>	1.521	356	542	623	0
1110	Vergewaltigung/sexuelle Nötigung	215	63	81	71	0
1120	sonst. sexuelle Nötigung	228	37	90	101	0
1310	sex. Missbrauch von Kindern	386	98	133	155	0
<b>2000</b>	<b>Rohheitsdelikte und Straftaten gegen die persönliche Freiheit</b>	<b>25.723</b>	<b>6.678</b>	<b>9.347</b>	<b>9.696</b>	<b>2</b>
2100	Raub, räuberische Erpressung und	2.080	930	759	390	1
2200	Körperverletzungen	17.161	4.329	6.361	6.470	1
2320	Freiheitsberaubung, Nötigung, Bedrohung	6.417	1.404	2.209	2.804	0
<b>3***</b>	<b>Diebstahl ohne erschwerende Umstände</b>	<b>42.686</b>	<b>12.506</b>	<b>17.064</b>	<b>13.115</b>	<b>1</b>
<b>4***</b>	<b>Diebstahl unter erschwerenden Umständen</b>	<b>49.809</b>	<b>14.471</b>	<b>17.412</b>	<b>17.926</b>	<b>0</b>
<b>5000</b>	<b>Vermögens- und Fälschungsdelikte</b>	<b>36.195</b>	<b>13.528</b>	<b>11.922</b>	<b>10.718</b>	<b>27</b>
5100	Betrug	30.245	11.773	9.865	8.585	22
<b>6000</b>	<b>Sonstige Straftatbestände (StGB)</b>	<b>48.754</b>	<b>14.132</b>	<b>16.856</b>	<b>17.764</b>	<b>2</b>
6740	Sachbeschädigung	29.854	9.673	9.889	10.292	0
7000	<b>Strafrechtliche Nebengesetze</b>	<b>10.921</b>	<b>2.472</b>	<b>4.574</b>	<b>3.874</b>	<b>1</b>
7250	Straftaten gegen das Aufenthalts-, Asylverfahrens- und Freizügigkeitsgesetz	1.706	308	856	542	0
7300	Rauschgiftdelikte	6.520	1.512	2.979	2.029	0

Kriminalitätsverteilung nach Polizeidirektionen

	Einwohner	Anteil in %	erfasste Fälle		Veränderungen zum Vorjahr		Aufklärungsquote in %		Straftaten Anteil in % 2006
			2006	2005	absolut	in %	2006	2005	
PD Dessau	500.776	20,3	40.530	43.307	-2.777	-6,4	59,3	59,3	18,8
PD Halberstadt	411.873	16,7	31.460	31.433	27	0,1	57,7	60,4	14,6
PD Halle	313.719	12,7	33.979	34.004	-25	-0,1	58,8	59,1	15,8
PD Magdeburg	301.295	12,2	36.000	36.442	-442	-1,2	57,7	57,0	16,7
PD Merseburg	502.920	20,4	37.354	36.463	891	2,4	63,3	62,8	17,3
PD Stendal	439.133	17,8	30.372	30.218	154	0,5	53,3	53,1	14,1
<b>Sachsen-Anhalt</b>	<b>2.469.716</b>	<b>100,0</b>	<b>215.730</b>	<b>216.186</b>	<b>-456</b>	<b>-0,2</b>	<b>58,4</b>	<b>58,5</b>	<b>100,0</b>

Darstellung ohne Bundespolizei und LKA Sachsen-Anhalt

**Kriminalitätsverteilung nach Polizeidirektionen bei ausgewählten Straftaten(-gruppen)**

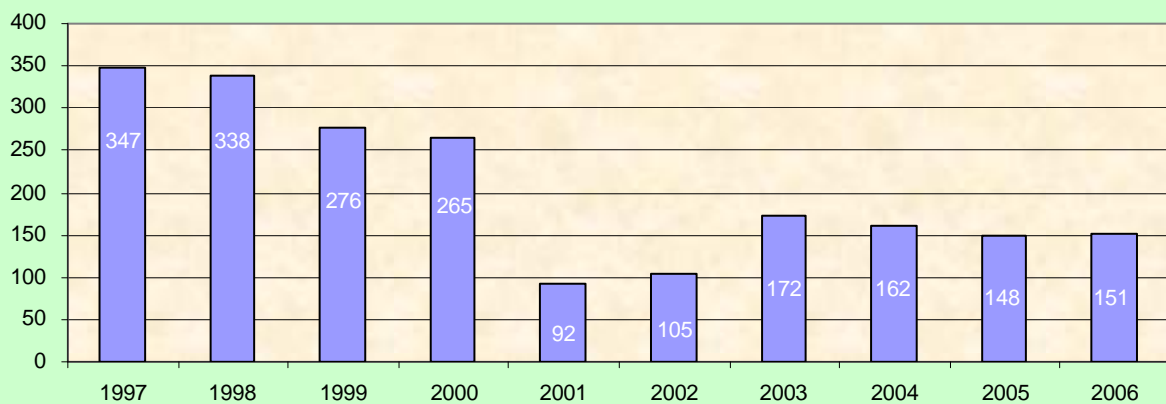
Schlüssel	Straftaten(-gruppen)*	erfasste Fälle						
		insgesamt	PD Dessau	PD Halberstadt	PD Halle	PD Magdeburg	PD Merseburg	PD Stendal
	<b>Straftaten insgesamt</b>	<b>215.730</b>	<b>40.530</b>	<b>31.460</b>	<b>33.979</b>	<b>36.000</b>	<b>37.354</b>	<b>30.372</b>
<b>0000</b>	<b>Straftaten gegen das Leben</b>	<b>121</b>	<b>35</b>	<b>19</b>	<b>14</b>	<b>12</b>	<b>16</b>	<b>25</b>
0100	Mord	21	4	2	2	3	2	8
0200	Totschlag und Tötung auf Verlangen	62	20	12	9	6	5	10
<b>1000</b>	<b>Straftaten gegen die sexuelle Selbstbestimmung</b>	<b>1.521</b>	<b>289</b>	<b>266</b>	<b>209</b>	<b>200</b>	<b>269</b>	<b>279</b>
1110	-Vergewaltigung/sexuelle Nötigung	215	37	42	40	37	30	29
1120	-sonst. sexuelle Nötigung	228	228	228	228	228	228	228
1310	-sex. Missbrauch von Kindern	386	54	48	60	49	81	94
<b>2000</b>	<b>Rohheitsdelikte und Straftaten gegen die persönliche Freiheit</b>	<b>25.723</b>	<b>5.345</b>	<b>3.719</b>	<b>3.934</b>	<b>3.648</b>	<b>5.099</b>	<b>3.842</b>
2100	Raub, räuberische Erpressung und	2.080	403	249	557	418	210	240
2200	Körperverletzung	17.161	3.520	2.561	2.559	2.400	3.477	2.544
2320	-Freiheitsberaubung, Nötigung, Bedrohung	6.417	1.409	899	808	822	1.398	1.048
<b>3***</b>	<b>Diebstahl ohne erschwerende Umstände</b>	<b>42.686</b>	<b>7.094</b>	<b>6.493</b>	<b>6.161</b>	<b>7.680</b>	<b>8.133</b>	<b>6.511</b>
<b>4***</b>	<b>Diebstahl unter erschwerenden Umständen</b>	<b>49.809</b>	<b>10.346</b>	<b>6.880</b>	<b>7.917</b>	<b>9.035</b>	<b>7.097</b>	<b>8.094</b>
<b>5000</b>	<b>Vermögens- und Fälschungsdelikte</b>	<b>36.195</b>	<b>5.992</b>	<b>5.092</b>	<b>7.399</b>	<b>6.342</b>	<b>5.810</b>	<b>3.726</b>
5100	Betrug	30.245	4.929	4.255	6.828	5.017	4.537	2.925
<b>6000</b>	<b>Sonstige Straftatbestände (StGB)</b>	<b>48.754</b>	<b>9.092</b>	<b>6.631</b>	<b>7.168</b>	<b>7.683</b>	<b>8.858</b>	<b>6.660</b>
6740	-Sachbeschädigung	29.854	5.155	3.766	4.809	5.112	5.134	4.095
<b>7000</b>	<b>Strafrechtliche Nebengesetze</b>	<b>10.921</b>	<b>2.337</b>	<b>2.360</b>	<b>1.177</b>	<b>1.400</b>	<b>2.072</b>	<b>1.235</b>
7250	Straftaten gegen das Aufenthalts-, Asylverfahrens- und Freizügigkeitsgesetz	1.706	304	664	130	136	246	63
7300	Rauschgiftdelikte	6.520	1.606	1.044	744	853	1.401	841

## 2.1.4 Schusswaffenverwendung

Fälle mit „Schusswaffe gedroht“

Schlüssel	Straftaten(-gruppen)	mit Schusswaffe gedroht					
		erfasste Fälle		Veränderung zum Vorjahr		% - Anteil an allen Fällen mit Schusswaffe gedroht	
		2006	2005	absolut	in %	2006	2005
	<b>Straftaten insgesamt</b>	<b>151</b>	<b>148</b>	<b>3</b>	<b>2,0</b>	<b>100,0</b>	<b>100,0</b>
0000	<b>Straftaten gegen das Leben</b>	<b>0</b>	<b>0</b>	<b>0</b>	<b>0,0</b>	<b>0,0</b>	<b>0,0</b>
1000	<b>Straftaten gegen die sexuelle Selbstbestimmung</b>	<b>0</b>	<b>2</b>	<b>-2</b>	<b>0,0</b>	<b>0,0</b>	<b>1,4</b>
1110	-Vergewaltigung/sexuelle Nötigung	0	2	-2	0,0	0,0	0,0
2000	<b>Rohheitsdelikte/Straftaten gegen die persönliche Freiheit</b>	<b>149</b>	<b>143</b>	<b>6</b>	<b>4,2</b>	<b>98,7</b>	<b>96,6</b>
2100	Raub, räuberische Erpressung und räuberischer Angriff auf Kraftfahrer	44	47	-3	-6,4	29,1	31,8
2200	Körperverletzung	9	11	-2	-22,2	6,0	7,4
2320	-Freiheitsberaubung, Nötigung, Bedrohung	96	85	11	12,9	63,6	57,4
6000	<b>Sonstige Straftaten StGB</b>	<b>2</b>	<b>3</b>	<b>-1</b>	<b>-33,3</b>	<b>1,3</b>	<b>2,0</b>
6100	Erpressung	0	3	-3	0,0	0,0	2,0
6200	-Widerstand gegen die Staatsgewalt und Straftaten gegen die öffentliche Ordnung	2	0	2	0,0	1,3	0,0

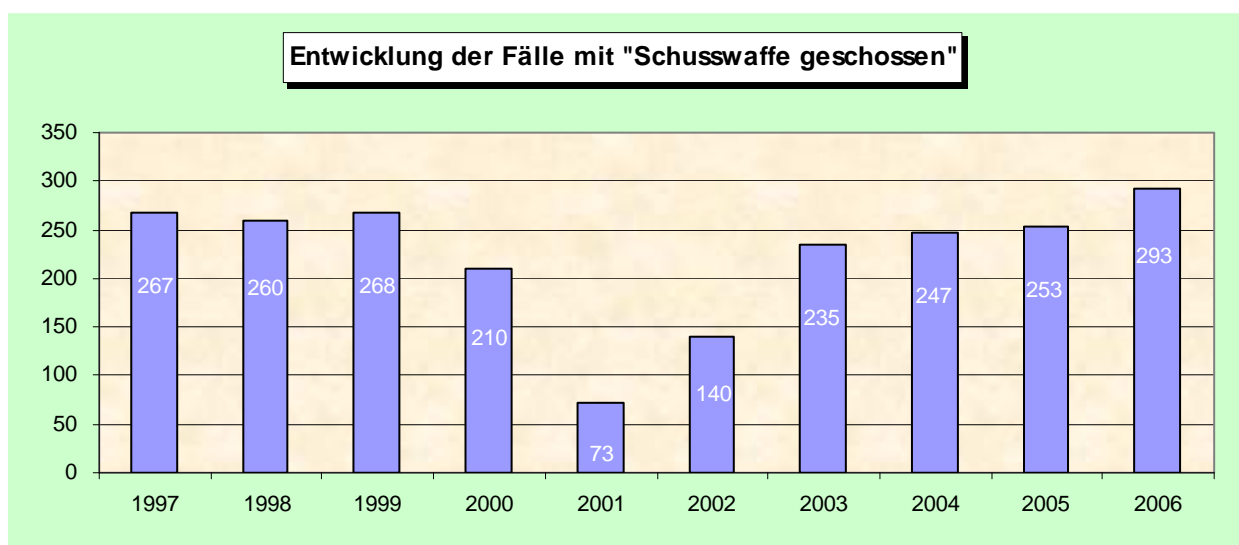
Entwicklung der Fälle mit "Schusswaffe gedroht"





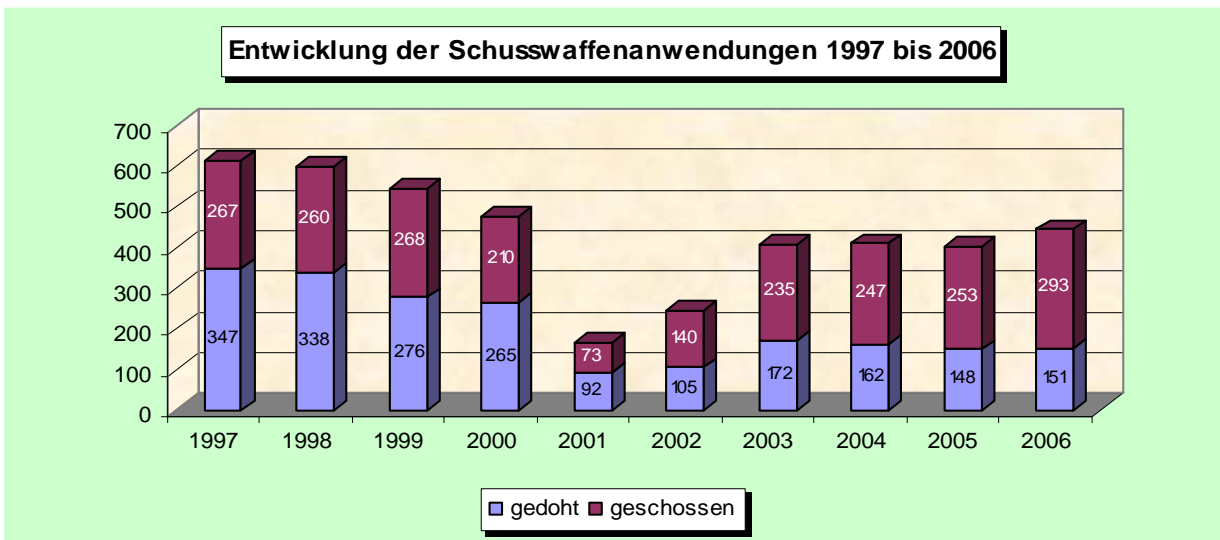
Fälle mit „Schusswaffe geschossen“

Schlüssel	Straftaten(-gruppen)	mit Schusswaffe geschossen					
		erfasste Fälle		Veränderung zum Vorjahr		% - Anteil an allen Fällen mit Schusswaffe geschossen	
		2006	2005	absolut	in %	2006	2005
	<b>Straftaten insgesamt</b>	<b>293</b>	<b>253</b>	<b>40</b>	<b>15,8</b>	<b>100,0</b>	<b>100,0</b>
<b>0000</b>	<b>Straftaten gegen das Leben</b>	<b>1</b>	<b>0</b>	<b>1</b>	<b>0,0</b>	<b>0,3</b>	<b>0,0</b>
0200	Totschlag und Tötung auf Verlangen	1	0	1	0,0	0,3	0,0
0300	Fahrlässige Tötung	0	0	0	0,0	0,0	0,0
<b>1000</b>	<b>Straftaten gegen die sexuelle Selbstbestimmung</b>	<b>0</b>	<b>0</b>	<b>0</b>	<b>0,0</b>	<b>0,0</b>	<b>0,0</b>
1110	-Vergewaltigung/sexuelle Nötigung	0	0	0	0,0	0,0	0,0
1300	sexueller Missbrauch	0	0	0	0,0	0,0	0,0
<b>2000</b>	<b>Rohheitsdelikte/Straftaten gegen die persönliche Freiheit</b>	<b>192</b>	<b>145</b>	<b>47</b>	<b>32,4</b>	<b>65,5</b>	<b>57,3</b>
2100	Raub, räuberische Erpressung und räuberischer Angriff auf Kraftfahrer	49	23	26	113,0	16,7	9,1
2200	Körperverletzung	83	60	23	38,3	28,3	23,7
2300	Straftaten gegen die persönliche Freiheit	60	62			5	24,5
<b>6000</b>	<b>Sonstige Straftaten StGB</b>	<b>57</b>	<b>62</b>			<b>19,5</b>	<b>24,5</b>
6740	Sachbeschädigung	42	48			14,3	19,0
<b>7000</b>	<b>Strafrechtliche Nebengesetze</b>	<b>43</b>	<b>46</b>			<b>7</b>	<b>18,2</b>
7430	Straftaten nach dem Naturschutz-, Tier-, Bundesjagd-, Pflanzenschutzgesetz	43	43	0	0,0	14,7	17,0



Langzeitvergleich zur Entwicklung der Schusswaffenanwendungen

Jahr	Straftaten insgesamt	davon:		mit Schusswaffe			
		Schusswaffen- verwendung	Anteil in %	gedroht Anzahl	in %	geschossen Anzahl	in %
1997	294.202	614	0,2	347	56,5	267	43,5
1998	285.589	598	0,2	338	56,5	260	43,5
1999	264.619	544	0,2	276	50,7	268	49,3
2000	247.044	475	0,2	265	55,8	210	44,2
2001	236.029	165	0,1	92	55,8	73	44,2
2002	236.356	245	0,1	105	42,9	140	57,1
2003	229.209	407	0,2	172	42,3	235	57,7
2004	228.647	409	0,2	162	39,6	247	60,4
2005	216.186	401	0,2	148	36,9	253	63,1
2006	215.730	444	0,2	151	34,0	293	66,0



2.1.5 Opfer

Schlüssel	Straftaten(-gruppen)		Opfer						
			insgesamt	Geschlecht		Altersstufen			
			insgesamt	männlich	w eiblich	Kinder	Jugend- liche	Heran- wachs. ene	Erwach- sene
	<b>Straftaten insgesamt</b>	<b>insgesamt</b>	<b>29.417</b>	<b>18.296</b>	<b>11.121</b>	<b>2.223</b>	<b>3.838</b>	<b>3.770</b>	<b>19.586</b>
		<b>versucht</b>	<b>1.473</b>	<b>930</b>	<b>543</b>	<b>126</b>	<b>152</b>	<b>141</b>	<b>1.054</b>
		<b>vollendet</b>	<b>27.944</b>	<b>17.366</b>	<b>10.578</b>	<b>2.097</b>	<b>3.686</b>	<b>3.629</b>	<b>18.532</b>
<b>0000</b>	<b>Straftaten gegen das Leben</b>	<b>insgesamt</b>	<b>125</b>	<b>89</b>	<b>36</b>	<b>9</b>	<b>2</b>	<b>5</b>	<b>109</b>
	<b>darunter:</b>	<b>versucht</b>	<b>69</b>	<b>52</b>	<b>17</b>	<b>3</b>	<b>1</b>	<b>3</b>	<b>62</b>
		<b>vollendet</b>	<b>56</b>	<b>37</b>	<b>19</b>	<b>6</b>	<b>1</b>	<b>2</b>	<b>47</b>
0100	-Mord	insgesamt	23	10	13	0	1	3	19
		versucht	14	9	5	0	0	1	13
		vollendet	9	1	8	0	1	2	6
0200	-Totschlag und Tötung auf Verlangen	insgesamt	67	53	14	8	1	2	56
		versucht	55	43	12	3	1	2	49
		vollendet	12	10	2	5	0	0	7
<b>1000</b>	<b>Straftaten gegen die sexuelle Selbstbestimmung</b>	<b>insgesamt</b>	<b>1.409</b>	<b>264</b>	<b>1.145</b>	<b>597</b>	<b>317</b>	<b>132</b>	<b>363</b>
	<b>darunter:</b>	<b>versucht</b>	<b>109</b>	<b>20</b>	<b>89</b>	<b>41</b>	<b>14</b>	<b>13</b>	<b>41</b>
		<b>vollendet</b>	<b>1.300</b>	<b>244</b>	<b>1.056</b>	<b>556</b>	<b>303</b>	<b>119</b>	<b>322</b>
1110	-Vergewaltigung/sexuelle Nötigung	insgesamt	217	9	208	7	62	43	105
		versucht	26	0	26	0	5	5	16
		vollendet	191	9	182	7	57	38	89
1120	-sonstige sexuelle Nötigung	insgesamt	238	38	200	19	74	45	100
		versucht	42	5	37	5	6	8	23
		vollendet	196	33	163	14	68	37	77
1310	-sexueller Missbrauch von Kindern	insgesamt	457	126	331	457	0	0	0
		versucht	35	14	21	35	0	0	0
		vollendet	422	112	310	422	0	0	0
1320	-exhibitionistische Handlungen und Erregung öffentlichen Ärgernisses	insgesamt	212	22	190	17	52	25	118
		versucht	0	0	0	0	0	0	0
		vollendet	212	22	190	17	52	25	118
<b>2000</b>	<b>Rohheitsdelikte und Straftaten gegen die persönliche Freiheit</b>	<b>insgesamt</b>	<b>27.784</b>	<b>17.850</b>	<b>9.934</b>	<b>1.616</b>	<b>3.510</b>	<b>3.621</b>	<b>19.037</b>
	<b>darunter:</b>	<b>versucht</b>	<b>1.295</b>	<b>858</b>	<b>437</b>	<b>82</b>	<b>137</b>	<b>125</b>	<b>951</b>
		<b>vollendet</b>	<b>26.489</b>	<b>16.992</b>	<b>9.497</b>	<b>1.534</b>	<b>3.373</b>	<b>3.496</b>	<b>18.086</b>
2100	-Raub, räuberische Erpressung und räuberischer Angriff auf Kraftfahrer	insgesamt	2.334	1.616	718	81	436	326	1.491
		versucht	310	197	113	17	44	34	215
		vollendet	2.024	1.419	605	64	392	292	1.276
2200	-Körperverletzung	insgesamt	18.389	12.287	6.102	1.232	2.531	2.659	11.967
		versucht	853	596	257	51	82	78	642
		vollendet	17.536	11.691	5.845	1.181	2.449	2.581	11.325
2220	-gefährliche und schwere Körperverletzung	insgesamt	5.586	4.389	1.197	282	836	963	3.505
		versucht	547	399	148	36	55	49	407
		vollendet	5.039	3.990	1.049	246	781	914	3.098
2300	-Straftaten gegen die persönliche Freiheit	insgesamt	7.061	3.947	3.114	303	543	636	5.579
		versucht	132	65	67	14	11	13	94
		vollendet	6.929	3.882	3.047	289	532	623	5.485
2320	-Freiheitsberaubung, Nötigung, Bedrohung	insgesamt	6.991	3.920	3.071	242	535	636	5.578
		versucht	124	65	59	7	10	13	94
		vollendet	6.867	3.855	3.012	235	525	623	5.484
6551	Körperverletzung im Amt	insgesamt	99	93	6	1	9	12	77
		versucht	0	0	0	0	0	0	0
		vollendet	99	93	6	1	9	12	77

**Opfer-Tatverdächtigen-Beziehung**

Schlüssel	Straftaten(-gruppen)	Opfer Beziehung zum Tatverdächtigen							
		insgesamt	Verwandtschaft	Bekanntschft	Landsmann	flüchtige Vorbeziehung	keine Vorbeziehung	ungeklärt	
	<b>Straftaten insgesamt</b>	<b>insgesamt</b>	<b>29.417</b>	<b>4.063</b>	<b>8.216</b>	<b>96</b>	<b>3.851</b>	<b>9.398</b>	<b>3.793</b>
		versucht	1.473	161	343	3	195	587	184
		vollendet	27.944	3.902	7.873	93	3.656	8.811	3.609
<b>0000</b>	<b>Straftaten gegen das Leben darunter:</b>	<b>insgesamt</b>	<b>125</b>	<b>40</b>	<b>34</b>	<b>0</b>	<b>9</b>	<b>30</b>	<b>12</b>
		versucht	69	26	20	0	6	13	4
		vollendet	56	14	14	0	3	17	8
0100	-Mord	insgesamt	23	12	8	0	0	3	0
		versucht	14	7	4	0	0	3	0
		vollendet	9	5	4	0	0	0	0
0200	-Totschlag und Tötung auf Verlangen	insgesamt	67	27	19	0	6	11	4
		versucht	55	19	16	0	6	10	4
		vollendet	12	8	3	0	0	1	0
<b>1000</b>	<b>Straftaten gegen die sexuelle Selbstbestimmung darunter:</b>	<b>insgesamt</b>	<b>1.409</b>	<b>277</b>	<b>500</b>	<b>1</b>	<b>137</b>	<b>381</b>	<b>113</b>
		versucht	109	21	25	0	13	43	7
		vollendet	1.300	256	475	1	124	338	106
1110	-Vergewaltigung/sexuelle Nötigung	insgesamt	217	54	101	1	27	24	10
		versucht	26	1	9	0	5	10	1
		vollendet	191	53	92	1	22	14	9
1120	-sonstige sexuelle Nötigung	insgesamt	238	39	85	0	39	47	28
		versucht	42	14	9	0	4	9	6
		vollendet	196	25	76	0	35	38	22
1310	-sexueller Missbrauch von Kindern	insgesamt	457	74	189	0	48	131	15
		versucht	35	2	5	0	4	24	0
		vollendet	422	72	184	0	44	107	15
1320	-exhibitionistische Handlungen und Erregung öffentlichen Ärgernisses	insgesamt	212	2	6	0	3	164	37
		versucht	0	0	0	0	0	0	0
		vollendet	212	2	6	0	3	164	37
<b>2000</b>	<b>Rohheitsdelikte und Straftaten gegen die persönliche Freiheit darunter:</b>	<b>insgesamt</b>	<b>27.784</b>	<b>3.746</b>	<b>7.682</b>	<b>95</b>	<b>3.701</b>	<b>8.904</b>	<b>3.656</b>
		versucht	1.295	114	298	3	176	531	173
		vollendet	26.489	3.632	7.384	92	3.525	8.373	3.483
2100	-Raub, räuberische Erpressung und räuberischer Angriff auf Kraftfahrer	insgesamt	2.334	29	245	2	196	1.546	316
		versucht	310	0	41	0	31	194	44
		vollendet	2.024	29	204	2	165	1.352	272
2200	-Körperverletzung	insgesamt	18.389	2.606	5.582	66	2.452	5.268	2.415
		versucht	853	93	222	3	122	307	106
		vollendet	17.536	2.513	5.360	63	2.330	4.961	2.309
2220	-gefährliche und schwere Körperverletzung	insgesamt	5.586	444	1.523	27	787	1.878	927
		versucht	547	55	131	2	76	208	75
		vollendet	5.039	389	1.392	25	711	1.670	852
2300	-Straftaten gegen die persönliche Freiheit	insgesamt	7.061	1.111	1.855	27	1.053	2.090	925
		versucht	132	21	35	0	23	30	23
		vollendet	6.929	1.090	1.820	27	1.030	2.060	902
2320	-Freiheitsberaubung, Nötigung, Bedrohung	insgesamt	6.991	1.048	1.852	27	1.051	2.089	924
		versucht	124	16	35	0	22	29	22
		vollendet	6.867	1.032	1.817	27	1.029	2.060	902
6551	Körperverletzung im Amt	insgesamt	99	0	0	0	4	83	12
		versucht	0	0	0	0	0	0	0
		vollendet	99	0	0	0	4	83	12

2.1.6 Schaden

Schlüssel	Straftaten(-gruppen)	vollendete Fälle	Fälle mit einer Schadenshöhe					Schadenssumme in Euro
			von ... bis unter ... EURO					
			1 bis 250	250 bis 5.000	5.000 bis 25.000	25.000 bis 50.000	50.000 und mehr	
<b>2100</b>	<b>Raub, räuberische Erpressung und räuberischer Angriff auf Kraftfahrer, darunter:</b>	<b>1.787</b>	<b>1.366</b>	<b>384</b>	<b>18</b>	<b>7</b>	<b>12</b>	<b>8.923.529</b>
2110	Raubüberfälle auf Geldinstitute und Poststellen	18	2	2	5	4	5	711.255
2120	Raubüberfälle auf sonstige Zahlstellen und Geschäfte	43	12	26	2	1	2	1.536.768
2130	Raubüberfälle auf Geld- und Werttransporte	2	0	0	0	0	2	5.920.000
2160	Handtaschenraub	172	151	21	0	0	0	24.455
2170	sonstige Raubüberfälle auf Straßen, Wegen oder Plätzen	749	593	152	2	1	1	230.801
2190	Raubüberfälle in Wohnungen	145	91	50	3	0	1	168.483
<b>****</b>	<b>Diebstahl insgesamt darunter:</b>	<b>82.854</b>	<b>54.909</b>	<b>25.812</b>	<b>1.818</b>	<b>195</b>	<b>120</b>	<b>64.122.268</b>
<b>***1</b>	von Kraftwagen	1.258	242	529	378	61	48	12.589.980
<b>***2</b>	von Mopeds und Krafträdern	1.381	376	848	150	7	0	2.374.923
<b>***3</b>	von Fahrrädern	14.964	8.245	6.708	11	0	0	4.635.674
<b>***7</b>	von/aus Automaten	606	253	338	13	2	0	634.649
<b>*10*</b>	in/aus Dienst-, Büro-, Fabrikations-, Werkstatt- und Lagerräumen	6.906	3.061	3.202	540	57	46	17.393.851
<b>*15*</b>	in/aus Gaststätten, Kantinen, Hotels und Pensionen	1.256	723	505	27	1	0	767.352
<b>*25*</b>	in/aus Warenhäusern, Verkaufsräumen, Selbstbedienungsläden	19.118	17.704	1.309	94	9	2	3.051.799
<b>*26*</b>	Ladendiebstahl	17.112	16.593	517	2	0	0	727.458
<b>*35*</b>	in/aus Wohnungen	3.500	1.866	1.424	169	31	10	5.372.709
<b>*40*</b>	in/aus Boden-, Kellerräumen und Waschküchen	4.584	2.683	1.885	16	0	0	1.725.687
<b>*45*</b>	in/aus überwiegend unbezogenen Neu- und Rohbauten, Baubuden und Baustellen	1.828	649	1.017	142	13	7	3.705.574
<b>*50*</b>	in/aus Kraftfahrzeugen	7.651	4.147	3.404	88	9	3	4.862.041
<b>*550</b>	an Kraftfahrzeugen	5.558	4.627	906	22	2	1	1.642.205
<b>5100</b>	<b>Betrug darunter:</b>	<b>28.986</b>	<b>21.638</b>	<b>6.437</b>	<b>719</b>	<b>89</b>	<b>103</b>	<b>38.565.827</b>
5110	Waren- und Kreditbetrug	12.678	10.091	2.473	91	13	10	4.917.931
5150	Erschleichen von Leistungen	7.085	6.900	185	0	0	0	304.520
5160	Betrug mittels rechtswidrig erlangter unbarer Zahlungsmittel	1.654	979	663	11	1	0	779.982
5163	Debitkarten mit PIN	464	131	328	5	0	0	334.200

## 2.2 Aufklärung

Im Jahr 2006 wurden in der Polizeilichen Kriminalstatistik des Landes Sachsen-Anhalt 215.730 Straftaten erfasst und 125.913 als aufgeklärt registriert. Dies entspricht einer Gesamtaufklärungsquote von 58,4 Prozent.

Die Aufklärungsquote zu allen erfassten Straftaten widerspiegelt jedoch nicht die erheblichen Unterschiede zwischen den einzelnen Straftaten(-gruppen).

Zur Verdeutlichung der Entwicklung der Aufklärungsergebnisse erfolgt im Rahmen eines Mehrjahresvergleiches eine Darstellung zu ausgewählten Delikten.

### 2.2.1 Entwicklung der Aufklärungsquoten bei ausgewählten Straftaten(-gruppen)


Schlüssel	Straftaten(-gruppen)	Aufklärungsquote in %					
		2006	2005	2004	2003	2002	2001
	<b>Straftaten insgesamt / AQ Land</b>	<b>58,4</b>	<b>58,5</b>	<b>57,4</b>	<b>55,2</b>	<b>55,0</b>	<b>55,2</b>
<b>0000</b>	<b>Straftaten gegen das Leben</b>	<b>92,6</b>	<b>87,3</b>	<b>92,4</b>	<b>95,1</b>	<b>95,4</b>	<b>90,5</b>
0100	Mord	100,0	76,9	95,5	102,9	100,0	82,4
0200	Totschlag und Tötung auf Verlangen	100,0	93,3	93,5	95,5	97,0	96,9
<b>1000</b>	<b>Straftaten gegen die sexuelle</b>	<b>85,1</b>	<b>85,6</b>	<b>84,4</b>	<b>82,9</b>	<b>83,6</b>	<b>81,7</b>
1110	Vergewaltigung/sexuelle Nötigung	87,4	88,6	89,2	87,6	83,3	90,2
1120	sonst. sexuelle Nötigung	88,2	89,0	89,2	89,0	84,2	82,8
1310	sex. Missbrauch von Kindern	85,8	89,3	91,2	86,0	86,4	82,9
<b>2000</b>	<b>Rohheitsdelikte und Straftaten gegen die persönliche Freiheit</b>	<b>87,5</b>	<b>88,5</b>	<b>88,1</b>	<b>88,1</b>	<b>87,3</b>	<b>87,2</b>
2100	Raub, räuberische Erpressung und	60,9	62,3	61,6	59,6	58,6	58,1
2200	Körperverletzungen	89,3	90,0	90,1	90,0	89,6	89,8
2320	Freiheitsberaubung, Nötigung, Bedrohung	91,4	92,3	91,7	92,3	91,6	90,6
<b>****</b>	<b>Diebstahl insgesamt</b>	<b>36,9</b>	<b>36,6</b>	<b>38,1</b>	<b>36,3</b>	<b>38,3</b>	<b>37,8</b>
3***	Diebstahl ohne erschwerende Umstände	55,2	56,8	59,7	58,4	59,3	61,1
4***	Diebstahl unter erschwerenden Umständen	21,3	19,3	20,6	17,5	21,7	20,3
<b>5000</b>	<b>Vermögens- und Fälschungsdelikte</b>	<b>86,1</b>	<b>87,9</b>	<b>85,8</b>	<b>82,4</b>	<b>81,4</b>	<b>82,2</b>
5100	Betrug	87,1	88,7	85,9	81,5	79,8	80,3
<b>6000</b>	<b>Sonstige Straftatbestände (StGB)</b>	<b>54,5</b>	<b>55,1</b>	<b>53,8</b>	<b>54,4</b>	<b>53,9</b>	<b>54,3</b>
6740	Sachbeschädigung	33,3	32,9	32,4	33,4	33,5	32,5
<b>7000</b>	<b>Strafrechtliche Nebengesetze</b>	<b>92,6</b>	<b>93,8</b>	<b>93,3</b>	<b>94,0</b>	<b>95,1</b>	<b>94,8</b>
7250	Straftaten gegen das Aufenthalts-,	98,9	98,8	98,1	99,7	99,8	99,4
7300	Rauschgiftdelikte	91,7	92,4	93,0	93,4	95,1	93,9

## 2.2.2 Aufklärung im regionalen Vergleich

### Aufklärungsergebnisse nach Polizeidirektionen

	erfasste Fälle	aufgeklärte Fälle	Aufklärungsquote in %	Anteil an allen erfassten Fällen in % Land	Anteil an allen aufgeklärten Fällen in % Land
PD Dessau	40.530	24.026	59,3	18,8	19,1
PD Halberstadt	31.460	18.150	57,7	14,6	14,4
PD Halle	33.979	19.976	58,8	15,8	15,9
PD Magdeburg	36.000	20.762	57,7	16,7	16,5
PD Merseburg	37.354	23.639	63,3	17,3	18,8
PD Stendal	30.372	16.190	53,3	14,1	12,9
<b>Sachsen-Anhalt</b>	<b>215.730</b>	<b>125.913</b>	<b>58,4</b>	<b>100,0</b>	<b>100,0</b>

### Aufklärungsergebnisse der einzelnen Polizeidirektionen (Aufklärungsquoten in Prozent)



**Aufklärungsquoten (in Prozent) einzelner Straftaten(-gruppen) in den Polizeidirektionen**

	0000 Straftaten gegen das Leben	1110 Vergewaltigung und sexuelle Nötigung	2100 Raub	2200 Körper- verletzung	3*** Diebstahl ohne erschwerende Umstände	4*** Diebstahl unter erschwerenden Umständen	5100 Betrug	6740 Sachbe- schädigung
<b>PD Dessau</b>	85,7	86,5	60,9	90,7	59,9	19,5	85,5	38,6
<b>PD Halberstadt</b>	100,0	90,5	60,9	90,2	53,5	16,0	81,4	31,9
<b>PD Halle</b>	92,9	70,0	60,9	82,3	53,4	21,7	92,7	35,4
<b>PD Magdeburg</b>	100,0	91,9	60,9	86,3	57,4	27,1	87,2	31,6
<b>PD Merseburg</b>	87,5	93,3	60,9	93,0	57,4	26,1	88,3	36,3
<b>PD Stendal</b>	96,0	96,6	60,9	91,7	51,5	17,1	77,4	35,6
<b>Sachsen-Anhalt</b>	<b>92,6</b>	<b>87,4</b>	<b>60,9</b>	<b>89,3</b>	<b>55,2</b>	<b>21,3</b>	<b>87,1</b>	<b>33,3</b>

**2.2.3 Täterkriterien zum aufgeklärten Fall**

Die PKS des Landes Sachsen-Anhalt registrierte für das Jahr 2006 insgesamt 125.913 aufgeklärte Fälle, zu denen 82.366 Tatverdächtige (TV) ermittelt wurden.

Alleinhandelnde Tatverdächtige

75,4 Prozent der Tatverdächtigen (62.066 TV) handelten allein, im Jahr 2005 lag der Anteil bei 74,7 Prozent (65.097 TV).

Als Tatverdächtige bereits in Erscheinung getreten

2006 wurden insgesamt 34.962 TV bzw. 42,4 Prozent registriert, die bereits im Zusammenhang mit einer gleichartigen oder anderen Straftat als tatverdächtig in Erscheinung getreten waren (2005: 34.499 TV bzw. 36,6 %).

Konsumenten harter Drogen

Als Konsumenten harter Drogen gingen im Jahr 2006 insgesamt 3.647 Tatverdächtige in die PKS ein. Ihr Anteil an allen Tatverdächtigen betrug 4,4 Prozent (2005: 3.434 TV bzw. 3,9 %).



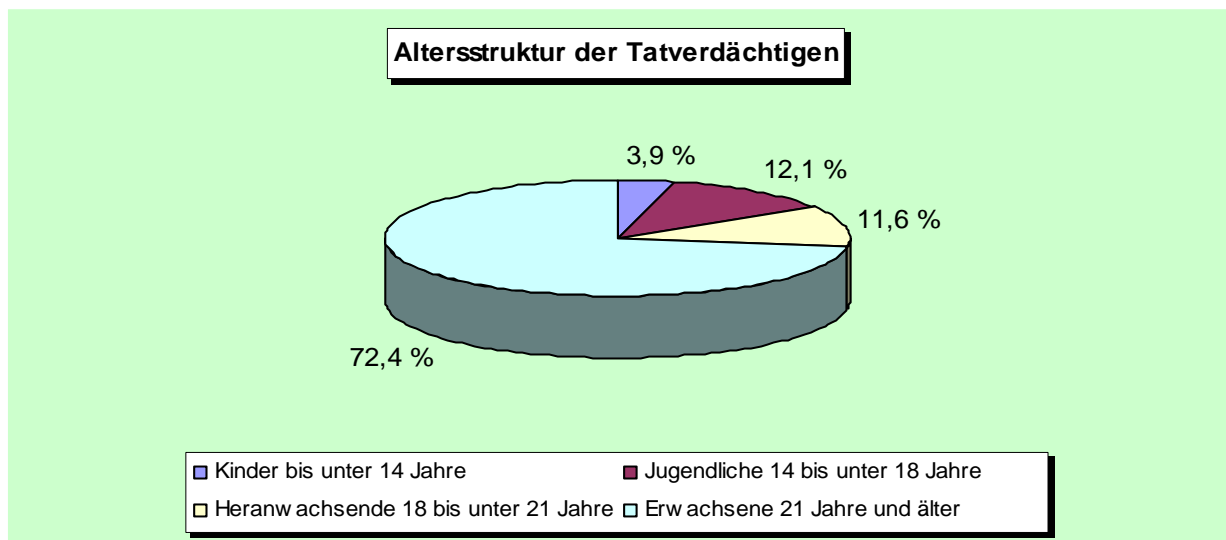
Tatverdächtige unter Alkoholeinfluss

Im Jahr 2006 wurden mit einem Anteil von 12,9 Prozent insgesamt 10.659 Tatverdächtige unter Alkoholeinfluss registriert (2005: 10.8673 TV bzw. 12,5 %).

**2.3 Tatverdächtige**

**2.3.1 Alters- und Geschlechtsstruktur der Tatverdächtigen insgesamt**

	insgesamt	Veränderung zum Vorjahr in %	Anteil an allen TV in %	männlich Anzahl	in %	weiblich Anzahl	in %
Kinder bis unter 14 Jahre	3.250	-12,2	3,9	2.294	70,6	956	29,4
Jugendliche 14 bis unter 18 Jahre	9.972	-14,0	12,1	7.461	74,8	2.511	25,2
Heranwachsende 18 bis unter 21 Jahre	9.519	-7,8	11,6	7.613	80,0	1.906	20,0
<i>Jungtatverdächtige insgesamt</i>	<i>22.741</i>	<i>-11,2</i>	<i>27,6</i>	<i>17.368</i>	<i>76,4</i>	<i>5.373</i>	<i>23,6</i>
Erwachsene 21 Jahre und älter	59.625	-3,1	72,4	45.216	75,8	14.409	24,2
<b>Tatverdächtige</b>	<b>82.366</b>	<b>-5,5</b>	<b>100,0</b>	<b>62.584</b>	<b>76,0</b>	<b>19.782</b>	<b>24,0</b>



Altersstruktur der deutschen und nichtdeutschen Tatverdächtigen im Vergleich

	deutsche Tatverdächtige			nichtdeutsche Tatverdächtige		
	insgesamt	Veränderung zum Vorjahr in %	Verteilung in %	insgesamt	Veränderung zum Vorjahr in %	Verteilung in %
Kinder bis unter 14 Jahre	3.117	-12,4	4,1	133	-5,7	2,2
Jugendliche 14 bis unter 18 Jahre	9.606	-14,0	12,6	366	-12,4	6,2
Heranwachsende 18 bis unter 21 Jahre	8.914	-6,2	11,7	605	-25,6	10,2
<i>Jungtatverdächtige insgesamt</i>	<i>21.637</i>	<i>-10,7</i>	<i>28,3</i>	<i>1.104</i>	<i>-19,5</i>	<i>18,6</i>
Erwachsene 21 Jahre und älter	54.798	-2,8	71,7	4.827	-7,0	81,4
<b>Tatverdächtige</b>	<b>76.435</b>	<b>-5,2</b>	<b>100,0</b>	<b>5.931</b>	<b>-9,6</b>	<b>100,0</b>

Altersstruktur der Tatverdächtigen bei ausgewählten Straftaten(-gruppen)

	0000 Straftaten gegen das Leben	1000 Straftaten gegen die sexuelle Selbstbestimmung	2000 Rohheitsdelikte und Straftaten gegen die persönliche Freiheit	**** Diebstahl insgesamt	3*** Diebstahl ohne erschwerende Umstände	4*** Diebstahl unter erschwerenden Umständen	8910 Rauschgift-kriminalität	8990 Straßenkriminalität
Kinder bis unter 14 Jahre	1	25	634	1.822	1.600	332	33	622
Jugendliche 14 bis unter 18 Jahre	10	144	2.892	4.432	3.498	1.428	805	2.442
Heranwachsende 18 bis unter 21 Jahre	10	103	2.761	2.936	2.089	1.206	1.311	2.067
<i>Jungtatverdächtige insgesamt</i>	<i>21</i>	<i>272</i>	<i>6.287</i>	<i>9.190</i>	<i>7.187</i>	<i>2.966</i>	<i>2.149</i>	<i>5.131</i>
Erwachsene 21 Jahre und älter	126	997	15.100	16.090	13.312	3.558	2.996	4.638
<b>Tatverdächtige</b>	<b>147</b>	<b>1.269</b>	<b>21.387</b>	<b>25.280</b>	<b>20.499</b>	<b>6.524</b>	<b>5.145</b>	<b>9.769</b>

### 2.3.2 Tatverdächtigenbelastung

	Bevölkerung	Tatverdächtige	TVBZ
Kinder 8 bis unter 14 Jahre	90.372	3.046	3.371
Jugendliche 14 bis unter 18 Jahre	114.291	9.972	8.725
Heranwachsende 18 bis unter 21 Jahre	101.810	9.519	9.350
<i>Jungtatverdächtige insgesamt</i>	<i>306.473</i>	<i>22.537</i>	<i>7.354</i>
Erwachsene 21 Jahre und älter	2.024.842	59.625	2.945
<b>insgesamt</b>	<b>2.331.315</b>	<b>82.162</b>	<b>3.524</b>

### 2.3.3 Entwicklung der Tatverdächtigenbelastungszahlen

	0000	1000	2000	****	3***	4***	8910	8990
	Straftaten gegen das Leben	Straftaten gegen die sexuelle Selbstbestimmung	Rohheitsdelikte und Straftaten gegen die persönliche Freiheit	Diebstahl insgesamt	Diebstahl ohne erschwerende Umstände	Diebstahl unter erschwerenden Umständen	Rauschgift- kriminalität	Straßenkriminalität
Kinder bis unter 14 Jahre	1	25	634	1.822	1.600	332	33	622
Jugendliche 14 bis unter 18 Jahre	10	144	2.892	4.432	3.498	1.428	805	2.442
Heranwachsende 18 bis unter 21 Jahre	10	103	2.761	2.936	2.089	1.206	1.311	2.067
<i>Jungtatverdächtig e insgesamt</i>	<i>21</i>	<i>272</i>	<i>6.287</i>	<i>9.190</i>	<i>7.187</i>	<i>2.966</i>	<i>2.149</i>	<i>5.131</i>
Erwachsene 21 Jahre und älter	126	997	15.100	16.090	13.312	3.558	2.996	4.638
<b>Tatverdächtige</b>	<b>147</b>	<b>1.269</b>	<b>21.387</b>	<b>25.280</b>	<b>20.499</b>	<b>6.524</b>	<b>5.145</b>	<b>9.769</b>

Tatverdächtige insgesamt - Entwicklung der Tatverdächtigenbelastungszahlen nach Altersgruppen

	2006	2005	2004	2003	2002	2001
Kinder bis unter 14 Jahre	3.371	3.721	4.121	4.385	4.337	4.106
Jugendliche 14 bis unter 18 Jahre	8.725	8.834	9.617	10.002	10.672	10.800
Heranwachsende 18 bis unter 21	9.350	10.113	10.087	10.277	10.566	10.624
<i>Jungtatverdächtige insgesamt</i>	<i>7.354</i>	<i>7.773</i>	<i>8.055</i>	<i>8.175</i>	<i>8.291</i>	<i>8.057</i>
Erwachsene 21 Jahre und älter	2.945	3.031	3.017	2.984	2.961	2.914
<b>Tatverdächtige</b>	<b>3.524</b>	<b>3.688</b>	<b>3.753</b>	<b>3.783</b>	<b>3.824</b>	<b>3.787</b>

2.3.4 Nichtdeutsche Tatverdächtige

	Straftaten insgesamt			Straftaten 8900 <sup>1</sup>		
	Tatverdächtige insgesamt	nichtdeutsche absolut	Tatverdächtige in %	Tatverdächtige insgesamt	nichtdeutsche absolut	Tatverdächtige in %
2004	89.800	6.996	7,8	88.445	5.722	6,5
2005	87.147	6.560	7,5	85.849	5.371	6,3
2006	82.366	5.931	7,2	81.054	4.692	5,8

<sup>1</sup> ohne Straftaten gegen das Aufenthalts-, das Asylverfahrens-, und das Freizügigkeitsgesetz

Anteile nichtdeutscher Tatverdächtiger nach Polizeidirektionen

	Straftaten insgesamt			Straftaten 8900 <sup>1</sup>		
	Tatverdächtige insgesamt	nichtdeutsche absolut	Tatverdächtige in %	Tatverdächtige insgesamt	nichtdeutsche absolut	Tatverdächtige in %
PD Dessau	16.479	1.084	6,6	16.278	891	5,5
PD Halberstadt	12.941	1.007	7,8	12.364	436	3,5
PD Halle	11.332	1.096	9,7	11.243	1.018	9,1
PD Magdeburg	12.578	948	7,5	12.464	853	6,8
PD Merseburg	16.297	1.004	6,2	16.098	815	5,1
PD Stendal	13.107	636	4,9	13.044	587	4,5
<b>Sachsen-Anhalt</b>	<b>82.366</b>	<b>5.931</b>	<b>7,2</b>	<b>81.054</b>	<b>4.692</b>	<b>5,8</b>

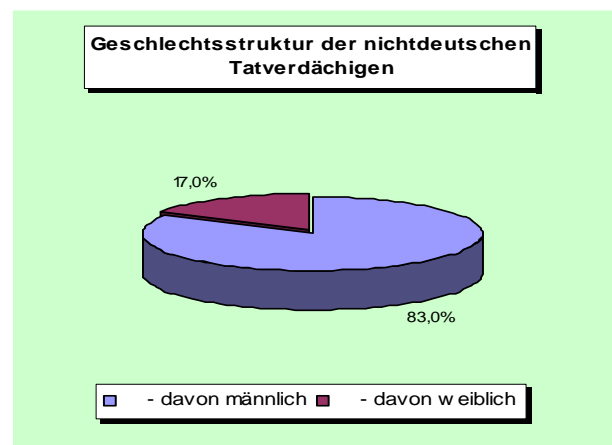
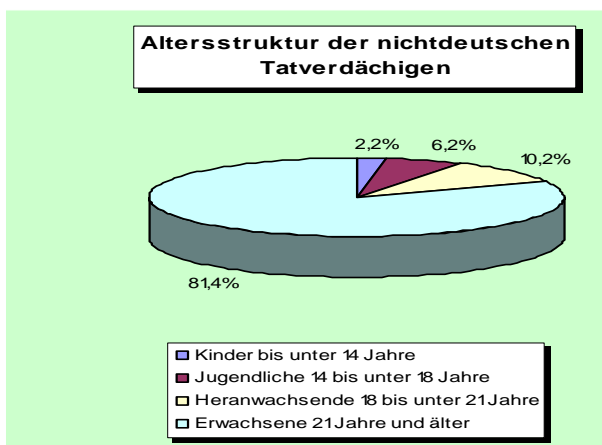
<sup>1</sup> ohne Straftaten gegen das Aufenthalts-, das Asylverfahrens-, und das Freizügigkeitsgesetz

Anteil der nichtdeutschen Tatverdächtigen an der jeweiligen Gesamtzahl der Tatverdächtigen in den Straftaten(-gruppen)

Schlüssel	Straftaten(-gruppen)	Straftaten insgesamt		
		TV insgesamt	nichtdeutsche TV absolut	in %
	<b>Straftaten insgesamt</b>	<b>82.366</b>	<b>5.931</b>	<b>7,2</b>
0000	Straftaten gegen das Leben	147	8	5,4
1000	Straftaten gegen die sexuelle Selbstbestimmung	1.269	62	4,9
2000	Rohheitsdelikte und Straftaten gegen die persönliche Freiheit	21.387	1.160	5,4
****	Diebstahl insgesamt	25.280	1.538	6,1
5000	Vermögens- und Fälschungsdelikte	18.843	1.290	6,8
6000	Sonstige Straftatbestände (StGB)	23.966	785	3,3
7000	Strafrechtliche Nebengesetze	8.934	1.982	22,2

Alters- und Geschlechtsstruktur der nichtdeutschen Tatverdächtigen

	nichtdeutsche TV gesamt	Kinder bis unter 14 Jahre	Jugendliche 14 bis unter 18 Jahre	Heranwachsende 18 bis unter 21 Jahre	Jungtattverdächtige insgesamt	Erwachsene 21 Jahre und älter
insgesamt	5.931	133	366	605	1.104	4.827
- davon männlich	4.921	91	295	534	920	4.001
- davon weiblich	1.010	42	71	71	184	826
Anteil an allen nichtdeutschen Tatverdächtigen	100,0	2,2	6,2	10,2	18,6	81,4



Ausgewählte Staatsangehörigkeiten in den Straftatengruppen

Schlüssel	Staftaten(-gruppen)	nicht-deutsche TV	Vietnam	Jugoslawien/ Serbien-Montenegro	Polen	Russische Föderation	Türkei	Irak	Ukraine
0000	Straftaten gegen das Leben	8	3	2	0	2	0	0	0
1000	Straftaten gegen die sexuelle Selbstbestimmung	62	4	8	0	2	4	0	2
2000	Rohheitsdelikte und Straftaten gegen die persönliche Freiheit	1.160	46	149	30	54	153	128	35
****	Diebstahl insgesamt	1.538	130	121	274	182	46	84	59
5000	Vermögens- und Fälschungsdelikte	1.290	75	95	139	52	75	88	45
6000	Sonstige Straftatbestände StGB	785	45	69	61	35	66	49	28
7000	Strafrechtliche Nebengesetze	1.979	303	119	48	99	148	84	51

Nichtdeutsche Tatverdächtige nach Staatsangehörigkeiten

In der folgenden Übersicht werden die Staatsangehörigkeiten der nichtdeutschen Tatverdächtigen, die am häufigsten in Erscheinung getreten sind, dargestellt.

Staatsangehörigkeit	Anzahl	Staatsangehörigkeit	Anzahl
Vietnam	550	Irak	364
Polen	522	Ukraine	199
Jugoslawien/Serbien-Montenegro	438	Indien	182
Türkei	429	Syrien	163
Russische Föderation	368	Litauen	121

Nichtdeutsche Tatverdächtige nach dem Anlass des Aufenthalts

Anlass des Aufenthaltes nichtdeutscher Tatverdächtiger	2006		2005	
	insgesamt	in %	insgesamt	in %
<b>nichtdeutsche Tatverdächtige</b>	5.931	100,0	6.560	100,0
- davon illegal	291	4,9	338	5,2
- davon legal	5.640	95,1	6.222	94,8
<b>Anlass des legalen Aufenthaltes:</b>				
- Stat.-streitkräfte u. Angehörige	1	0,0	2	0,0
- Touristen/Durchreisende	356	6,3	397	6,4
- Studenten/Schüler	155	2,7	184	3,0
- Arbeitnehmer	389	6,9	353	5,7
- Gewerbetreibende	337	6,0	352	5,7
- Asylbewerber	2.432	43,1	2.736	44,0
- sonstige	1.903	33,7	2.198	35,3
Illegal	291	4,9	338	5,2

2.3.5 Tatort-Wohnort-Beziehung der Tatverdächtigen

Schlüssel	Straftaten(-gruppen)	Tatver- dächtige insgesamt	Tatort- gemeinde	Tatverdächtigenwohnsitz				
				Landkreis des Tatortes	eigenes Bundes- land	übriges Bundes- gebiet	Aus- land	ohne festen Wohnsitz
	<b>Straftaten insgesamt</b>	<b>82.366</b>	<b>57.895</b>	<b>12.836</b>	<b>10.815</b>	<b>6.095</b>	<b>973</b>	<b>857</b>
0000	<b>Straftaten gegen das Leben</b>	<b>147</b>	<b>97</b>	<b>19</b>	<b>22</b>	<b>8</b>	<b>1</b>	<b>0</b>
0100	Mord	31	22	2	6	1	0	0
0200	Totschlag und Tötung auf Verlangen	75	59	7	6	2	1	0
1000	<b>Straftaten gegen die sexuelle Selbstbestimmung</b>	<b>1.269</b>	<b>1.030</b>	<b>93</b>	<b>96</b>	<b>62</b>	<b>3</b>	<b>5</b>
1110	Vergewaltigung/sexuelle Nötigung	197	160	16	10	10	0	2
1120	sonst. sexuelle Nötigung	214	168	18	21	6	2	0
1310	sex. Missbrauch von Kindern	322	266	20	25	15	0	1
2000	<b>Rohheitsdelikte und Straftaten gegen die persönliche Freiheit</b>	<b>21.387</b>	<b>16.264</b>	<b>2.914</b>	<b>1.927</b>	<b>979</b>	<b>42</b>	<b>124</b>
2100	Raub, räuberische Erpressung und räuberischer Angriff auf Kraftfahrer	1.576	1.171	174	195	69	10	26
2200	Körperverletzungen	15.644	12.357	2.003	1.130	496	15	70
2320	Freiheitsberaubung, Nötigung, Bedrohung	5.827	3.972	850	656	431	17	38
3***	<b>Diebstahl ohne erschwerende Umstände</b>	<b>20.499</b>	<b>13.894</b>	<b>3.613</b>	<b>2.626</b>	<b>821</b>	<b>272</b>	<b>184</b>
4***	<b>Diebstahl unter erschwerenden Umständen</b>	<b>6.524</b>	<b>4.459</b>	<b>1.153</b>	<b>964</b>	<b>374</b>	<b>186</b>	<b>100</b>

Schlüssel	Straftaten(-gruppen)	Tatverdächtigenwohnsitz						
		Tatverdächtige insgesamt	Tatort-gemeinde	Landkreis des Tatortes	eigenes Bundes-land	übriges Bundes-gebiet	Aus-land	ohne festen Wohnsitz
	<b>Straftaten insgesamt</b>	<b>82.366</b>	<b>57.895</b>	<b>12.836</b>	<b>10.815</b>	<b>6.095</b>	<b>973</b>	<b>857</b>
5000	<b>Vermögens- und Fälschungsdelikte</b>	<b>18.843</b>	<b>12.115</b>	<b>2.318</b>	<b>2.979</b>	<b>2.099</b>	<b>253</b>	<b>369</b>
5100	Betrug	15.342	9.737	1.895	2.468	1.787	183	333
6000	<b>Sonstige Straftatbestände (StGB)</b>	<b>23.966</b>	<b>17.285</b>	<b>3.413</b>	<b>2.523</b>	<b>1.468</b>	<b>109</b>	<b>165</b>
6740	Sachbeschädigung	9.198	7.365	1.187	681	269	16	44
7000	<b>Strafrechtliche Nebengesetze</b>	<b>8.934</b>	<b>6.081</b>	<b>1.051</b>	<b>1.210</b>	<b>710</b>	<b>173</b>	<b>74</b>
	Aufenthalts-,							
7250	Asylverfahrens- und das Freizügigkeitsgesetz/EU	1.518	890	59	150	306	110	36
7300	Rauschgiftdelikte	5.135	3.638	756	737	231	12	32

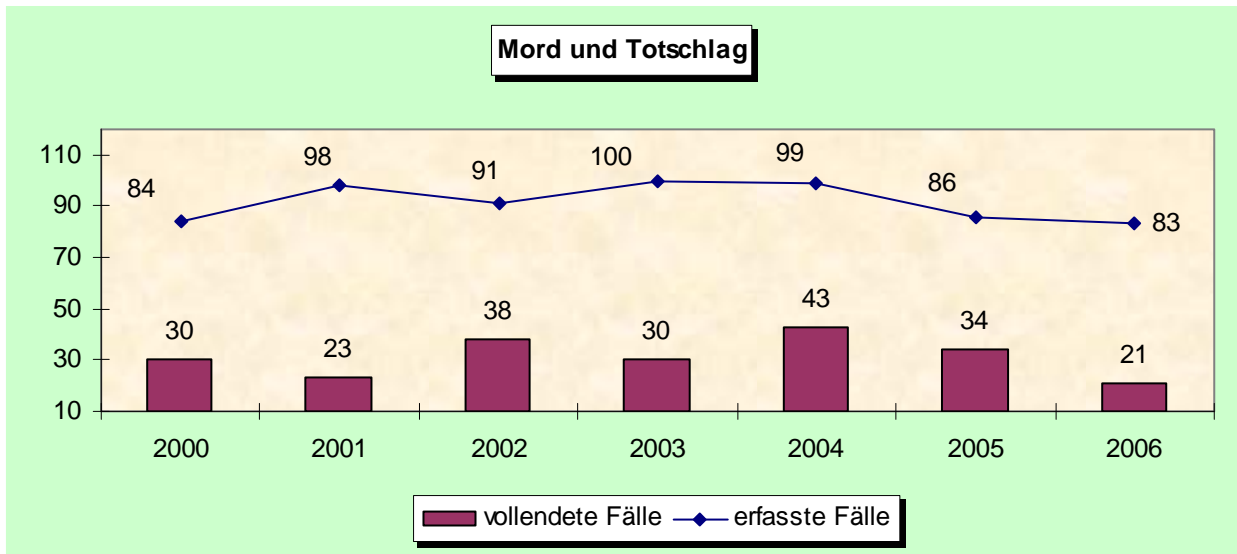
### 2.3.6 Weitere Angaben zum Tatverdächtigen

	Tatverdächtige insgesamt	davon alleinhandelnd	als TV bereits in Erscheinung getreten	Konsument harter Drogen	unter Alkoholeinfluss	Schusswaffen mitgeführt
<b>insgesamt</b>	<b>82.366</b>	<b>62.066</b>	<b>34.962</b>	<b>3.647</b>	<b>10.659</b>	<b>789</b>
- davon männlich	62.584	47.354	29.287	3.250	9.849	751
- davon weiblich	19.782	14.712	5.675	397	810	38
prozentualer Anteil an allen Tatverdächtigen	100,0	75,4	42,4	4,4	12,9	7,4



### 3. Einzelne Straftaten(-gruppen)

#### 3.1 Mord und Totschlag



Fallentwicklung und Aufklärungsergebnisse im Vergleich zum Vorjahr

Schlüssel	Straftaten(-gruppen)	erfasste Fälle		Veränderung zum Vorjahr		Aufklärungsquote in %	
		2006	2005	absolut	in %	2006	2005
0100	Mord	21	26	-5	-19,2	100,0	76,9
0200	Totschlag und Tötung auf Verlangen	62	60	2	3,3	100,0	93,3

Tatverdächtige gesamt und Alterstruktur der Tatverdächtigen

Schlüssel	Straftaten(-gruppen)	insges.	Tatverdächtige			
			Kinder < 14	Jugendl. 14 < 18	Heranw. 18 < 21	Erwachs. 21 u. älter
0100	Mord	31	0	5	6	20
0200	Totschlag und Tötung auf Verlangen	75	1	5	4	65

Nichtdeutsche Tatverdächtige legal, illegal; bei legale TV nach dem Aufenthaltsgrund in Deutschland

Schlüssel	Straftaten(-gruppen)	Tatverdächtige nichtdeutsche		Aufenthaltsgrund nichtdeutscher Tatverdächtiger legal								
		insges.	Anzahl	in %	illegal	Stat.-streikräfte	Tourist/Durchreisender	Student/Schüler	Arbeitnehmer	Gewerbetreibende	Asylbewerber	Sonstige
0100	Mord	31	2	6,5	0	0	0	0	0	0	2	0
0200	Totschlag und Tötung auf Verlangen	75	6	8,0	0	0	1	0	0	0	3	2

Opfer nach Alter und Geschlecht

Schlüssel	Straftaten(-gruppen)		insgesamt	Geschlecht		Opfer			
				männlich	weiblich	Kinder	Jugendliche	Heranwachs.	Erwachsene
0100	Mord	insges.	23	10	13	0	1	3	19
		versucht	14	9	5	0	0	1	13
		vollendet	9	1	8	0	1	2	6
0200	Totschlag und Tötung auf Verlangen	insges.	67	53	14	8	1	2	56
		versucht	55	43	12	3	1	2	49
		vollendet	12	10	2	5	0	0	7

Erfasste Fälle und aufgeklärte Fälle, AQ und ermittelte TV nach Polizeidirektionen

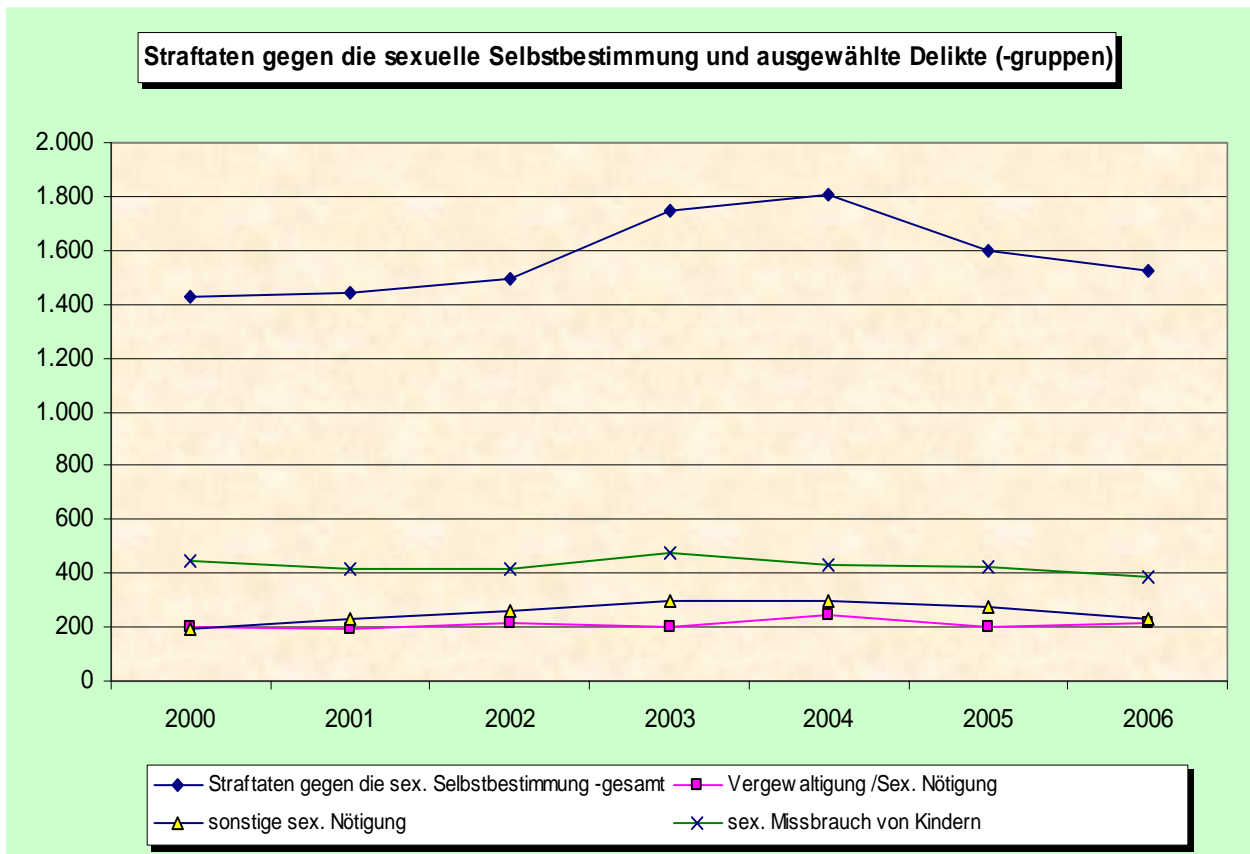
Mord

Schlüssel 0100	erfasste Fälle	aufgeklärte Fälle	Aufklärungsquote in %	ermittelte Tatverdächtige
PD Dessau	4	4	100,0	6
PD Halberstadt	2	2	100,0	2
PD Halle	2	2	100,0	2
PD Magdeburg	3	3	100,0	4
PD Merseburg	2	2	100,0	2
PD Stendal	8	8	100,0	15
<b>Sachsen-Anhalt</b>	<b>21</b>	<b>21</b>	<b>100,0</b>	<b>31</b>

Totschlag und Tötung auf Verlangen

Schlüssel 0200	erfasste Fälle	aufgeklärte Fälle	Aufklärungsquote in %	ermittelte Tatverdächtige
PD Dessau	20	19	95,0	21
PD Halberstadt	12	12	100,0	14
PD Halle	9	9	100,0	11
PD Magdeburg	6	6	100,0	12
PD Merseburg	5	5	100,0	5
PD Stendal	10	11	110,0	12
<b>Sachsen-Anhalt</b>	<b>62</b>	<b>62</b>	<b>100,0</b>	<b>75</b>

### 3.2 Straftaten gegen die sexuelle Selbstbestimmung



Der seit dem Jahr 2005 registrierte Rückgang der Fallzahlen bei den Straftaten gegen die sexuelle Selbstbestimmung hat sich im Berichtsjahr fortgesetzt. Im Berichtsjahr waren rückläufige Fallzahlen bei der sonstigen sexuellen Nötigung (-44 Fälle) und beim sexuellen Missbrauch von Kindern (-35 Fälle) zu verzeichnen.

Fallentwicklung und Aufklärungsergebnisse im Vergleich zum Vorjahr

Schlüssel	Straftaten(-gruppen)	erfasste Fälle		Veränderung zum Vorjahr		Aufklärungsquote in %	
		2006	2005	absolut	in %	2006	2005
<b>1000</b>	<b>Straftaten gegen die sexuelle Selbstbestimmung</b>	<b>1.521</b>	<b>1.598</b>	<b>-77</b>	<b>-4,8</b>	<b>85,1</b>	<b>85,6</b>
1110	Vergewaltigung/sexuelle Nötigung	215	201	14	7,0	87,4	88,6
1120	sonst. sexuelle Nötigung	228	272	-44	-16,2	88,2	89,0
1310	sex. Missbrauch von Kindern	386	421	-35	-8,3	85,8	89,3

Tatverdächtige insgesamt und deren Altersstruktur

Schlüssel	Straftaten(-gruppen)	insges.	Tatverdächtige			
			Kinder < 14	Jugendl. 14 < 18	Heranw. 18 < 21	Erwachs. 21 u. älter
<b>1000</b>	<b>Straftaten gegen die sexuelle Selbstbestimmung</b>	<b>1.269</b>	<b>25</b>	<b>144</b>	<b>103</b>	<b>997</b>
1110	Vergewaltigung/sexuelle Nötigung	197	1	14	26	156
1120	sonst. sexuelle Nötigung	214	8	21	16	169
1310	sex. Missbrauch von Kindern	322	15	76	28	203

Nichtdeutsche Tatverdächtige nach dem Aufenthaltsgrund in Deutschland

Schlüssel	Straftaten(-gruppen)	Tatverdächtige nichtdeutsche		Aufenthaltsgrund nichtdeutscher Tatverdächtiger								
		insges.	Anzahl	in %	illegal	Stat.-streitkräfte	Tourist/Durchreisender	Student/Schüler	Arbeitnehmer	Gewerbetreibende	Asylbewerber	Sonstige
<b>1000</b>	<b>Straftaten gegen die sexuelle Selbstbestimmung</b>	<b>1.269</b>	<b>62</b>	<b>4,9</b>	<b>1</b>	<b>0</b>	<b>0</b>	<b>4</b>	<b>11</b>	<b>8</b>	<b>14</b>	<b>24</b>
1110	Vergewaltigung/sexuelle Nötigung	197	11	5,6	0	0	2	1	0	2	6	
1120	sonst. sexuelle Nötigung	214	22	10,3	0	0	1	3	3	8	7	
1310	sex. Missbrauch von Kindern	322	9	2,8	1	0	0	1	1	2	4	

Opfer nach Alter und Geschlecht

Schlüssel	Straftaten(-gruppen)		Geschlecht			Opfer			
			insgesamt	männlich	weiblich	Kinder	Jugendliche	Heranwachs.	Erwachsene
<b>1000</b>	<b>Straftaten gegen die sexuelle Selbstbestimmung</b>	insges.	<b>1.409</b>	<b>264</b>	<b>1.145</b>	<b>597</b>	<b>317</b>	<b>132</b>	<b>363</b>
		versucht	<b>109</b>	<b>20</b>	<b>89</b>	<b>41</b>	<b>14</b>	<b>13</b>	<b>41</b>
		vollendet	<b>1.300</b>	<b>244</b>	<b>1.056</b>	<b>556</b>	<b>303</b>	<b>119</b>	<b>322</b>
1110	Vergewaltigung/sexuelle Nötigung	insges.	217	9	208	7	62	43	105
		versucht	26	0	26	0	5	5	16
		vollendet	191	9	182	7	57	38	89
1120	sonst. sexuelle Nötigung	insges.	238	38	200	19	74	45	100
		versucht	42	5	33	5	6	8	23
		vollendet	196	33	167	14	68	37	77
1310	sex. Missbrauch von Kindern	insges.	457	126	331	457	0	0	0
		versucht	35	14	21	35	0	0	0
		vollendet	422	112	310	422	0	0	0

Erfasste Fälle und aufgeklärte Fälle, AQ und ermittelte TV nach Polizeidirektionen

Straftaten gegen die sexuelle Selbstbestimmung

Schlüssel 1000	erfasste Fälle	aufgeklärte Fälle	Aufklärungsquote in %	ermittelte Tatverdächtige
PD Dessau	289	234	81,0	240
PD Halberstadt	266	247	92,9	223
PD Halle	209	153	73,2	165
PD Magdeburg	200	154	77,0	150
PD Merseburg	269	244	90,7	234
PD Stendal	279	257	92,1	252
<b>Sachsen-Anhalt</b>	<b>1.521</b>	<b>1.295</b>	<b>85,1</b>	<b>1.269</b>

Vergewaltigung/sexuelle Nötigung

Schlüssel 1110	erfasste Fälle	aufgeklärte Fälle	Aufklärungsquote in %	ermittelte Tatverdächtige
PD Dessau	37	32	86,5	33
PD Halberstadt	42	38	90,5	41
PD Halle	40	28	70,0	36
PD Magdeburg	37	34	91,9	30
PD Merseburg	30	28	93,3	30
PD Stendal	29	28	96,6	27
<b>Sachsen-Anhalt</b>	<b>215</b>	<b>188</b>	<b>87,4</b>	<b>197</b>

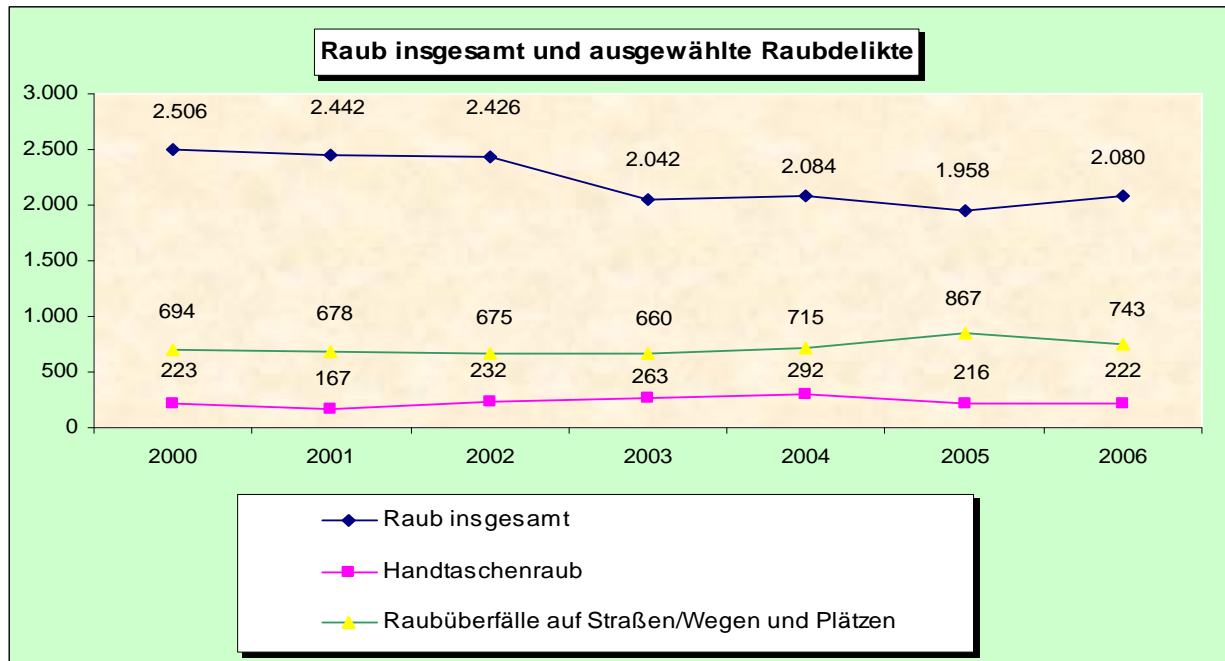
Sonstige sexuelle Nötigung

Schlüssel 1120	erfasste Fälle	aufgeklärte Fälle	Aufklärungsquote in %	ermittelte Tatverdächtige
PD Dessau	58	52	89,7	50
PD Halberstadt	37	36	97,3	35
PD Halle	24	17	70,8	25
PD Magdeburg	19	14	73,7	15
PD Merseburg	36	33	91,7	36
PD Stendal	53	48	90,6	51
<b>Sachsen-Anhalt</b>	<b>228</b>	<b>201</b>	<b>88,2</b>	<b>214</b>

Sexueller Missbrauch von Kindern

<b>Schlüssel 1310</b>	erfasste Fälle	aufgeklärte Fälle	Aufklärungsquote in %	ermittelte Tatverdächtige
<b>PD Dessau</b>	54	46	85,2	47
<b>PD Halberstadt</b>	48	45	93,8	42
<b>PD Halle</b>	60	42	70,0	40
<b>PD Magdeburg</b>	49	34	69,4	36
<b>PD Merseburg</b>	81	75	92,6	69
<b>PD Stendal</b>	94	89	94,7	88
<b>Sachsen-Anhalt</b>	386	331	85,8	322

### 3.3 Raub, räuberische Erpressung und räuberischer Angriff auf Kraftfahrer



Der seit dem Jahr 2000 festgestellte Rückgang der Raubdelikte und der räuberischen Erpressung hat sich im Berichtsjahr nicht fortgesetzt. Im Jahr 2006 sind die Fallzahlen im Vergleich zum Vorjahr ansteigend. Der Anstieg resultiert aus der Zunahme der Fälle bei den Raubüberfällen auf Straßen, Wegen und Plätzen (+ 124 Fälle) und in Wohnungen (+21 Fälle).

Fallentwicklung und Aufklärungsergebnisse im Vergleich zum Vorjahr

Schlüssel	Straftaten(-gruppen)	erfasste Fälle		Veränderung zum Vorjahr		Aufklärungsquote in %	
		2006	2005	absolut	in %	2006	2005
<b>2100</b>	<b>Raub, räuberische Erpressung und räuberischer Angriff auf Kraftfahrer</b>	<b>2.080</b>	<b>1.958</b>	<b>122</b>	<b>6,2</b>	<b>60,9</b>	<b>62,3</b>
2110	Raubüberfälle auf Geldinstitute, Postfilialen und -agenturen	23	24	-1	-4,2	126,1	79,2
2120	Raubüberfälle auf sonstige Zahlstellen und Geschäfte	51	57	-6	-10,5	56,9	64,9
2130	Raubüberfälle auf Geld- und Werttransporte	3	0	3	0,0	66,7	0,0
2140	räuberischer Angriff auf Kraftfahrer	7	12	-5	-41,7	42,9	100,0
2150	Zechanschlussraub	2	2	0	0,0	100,0	50,0
2160	Handtaschenraub	222	216	6	2,8	46,8	47,2
2170	sonstige Raubüberfälle auf Straßen, Wegen oder Plätzen	867	743	124	16,7	52,2	52,8
2190	Raubüberfälle in Wohnungen	161	140	21	15,0	85,7	90,7

Altersstruktur der Tatverdächtigen

Schlüssel	Straftaten(-gruppen)	insges.	Tatverdächtige			
			Kinder < 14	Jugendl. 14 < 18	Heranw. 18 <	Erwachs. 21 u. älter
<b>2100</b>	<b>Raub, räuberische Erpressung und räuberischer Angriff auf Kraftfahrer</b>	<b>1.576</b>	<b>57</b>	<b>377</b>	<b>365</b>	<b>777</b>
2110	Raubüberfälle auf Geldinstitute, Postfilialen und -agenturen	23	0	1	1	21
2120	Raubüberfälle auf sonstige Zahlstellen und Geschäfte	53	0	1	13	39
2130	Raubüberfälle auf Geld- und Werttransporte	4	0	0	0	4
2140	räuberischer Angriff auf Kraftfahrer	4	0	0	0	4
2150	Zechanschlussraub	2	0	0	0	2
2160	Handtaschenraub	64	2	24	11	27
2170	sonstige Raubüberfälle auf Straßen, Wegen oder Plätzen	600	39	186	159	216
2190	Raubüberfälle in Wohnungen	283	1	41	69	172

Nichtdeutsche Tatverdächtige nach dem Aufenthaltsgrund in Deutschland

Schlüssel	Straftaten(-gruppen)	Tatverdächtige nichtdeutsche		Aufenthaltsgrund nichtdeutscher Tatverdächtiger									
		insges.	Anzahl	in %	illegal	Stat.-streitkräfte	Tourist/Durchreisender	Student/Schüler	Arbeitnehmer	Gewerbetreibende	Asylbewerber	Sonstige	
<b>2100</b>	<b>Raub, räuberische Erpressung und räuberischer Angriff auf Kraftfahrer</b>	<b>1.576</b>	<b>119</b>	<b>7,6</b>	<b>9</b>	<b>0</b>	<b>2</b>	<b>10</b>	<b>0</b>	<b>2</b>	<b>47</b>	<b>49</b>	
2110	Raubüberfälle auf Geldinstitute, Postfilialen und -agenturen	23	3	13,0	1	0	0	0	0	0	0	2	
2120	Raubüberfälle auf sonstige Zahlstellen und Geschäfte	53	4	7,5	4	0	0	0	0	0	0	4	
2130	Raubüberfälle auf Geld- und Werttransporte	4	0	0,0	0	0	0	0	0	0	0	0	
2140	räuberischer Angriff auf Kraftfahrer	4	1	25,0	1	0	0	0	0	0	0	0	
2150	Zechanschlussraub	2	0	0,0	0	0	0	0	0	0	0	0	
2160	Handtaschenraub	64	1	1,6	0	0	0	0	0	0	0	1	
2170	sonstige Raubüberfälle auf Straßen, Wegen oder Plätzen	600	47	7,8	47	0	0	7	0	0	19	21	
2190	Raubüberfälle in Wohnungen	283	10	0,4	10	0	0	0	0	0	5	5	



Opfer nach Alter und Geschlecht

Schlüssel	Straftaten(-gruppen)		Opfer						
			insgesamt	Geschlecht		Altersstufen			
				männlich	weiblich	Kinder	Jugendliche	Heranwachs.	Erwachsene
2100	<b>Raub, räuberische Erpressung und räuberischer Angriff auf Kraftfahrer</b>	insges.	<b>2.334</b>	<b>1.616</b>	<b>718</b>	<b>81</b>	<b>436</b>	<b>326</b>	<b>1.491</b>
		versucht	<b>310</b>	<b>197</b>	<b>113</b>	<b>17</b>	<b>44</b>	<b>34</b>	<b>215</b>
		vollendet	<b>2.024</b>	<b>1.419</b>	<b>605</b>	<b>64</b>	<b>392</b>	<b>292</b>	<b>1.276</b>
2110	Raubüberfälle auf Geldinstitute, Postfilialen und -agenturen	insges.	44	8	36	0	0	1	43
		versucht	7	0	7	0	0	1	6
		vollendet	37	8	29	0	0	0	37
2120	Raubüberfälle auf sonstige Zahlstellen und Geschäfte	insges.	68	16	52	0	1	3	64
		versucht	8	2	6	0	0	0	8
		vollendet	60	14	46	0	1	3	56
2130	Raubüberfälle auf Geld- und Werttransporte	insges.	3	3	0	0	0	0	3
		versucht	1	1	0	0	0	0	1
		vollendet	2	2	0	0	0	0	2
2140	räuberischer Angriff auf Kraftfahrer	insges.	7	3	4	0	0	1	6
		versucht	2	1	1	0	0	0	2
		vollendet	5	2	3	0	0	1	4
2150	Zechanschlußraub	insges.	2	2	0	0	0	0	2
		versucht	0	0	0	0	0	0	0
		vollendet	2	2	0	0	0	0	2
2160	Handtaschenraub	insges.	224	7	217	0	6	2	216
		versucht	50	1	49	0	2	1	47
		vollendet	174	6	168	0	4	1	169
2170	sonstige Raubüberfälle auf Straßen/Wegen und Plätzen	insges.	968	843	125	56	283	191	438
		versucht	123	103	20	12	24	20	67
		vollendet	845	740	105	44	259	171	371
2190	Raubüberfälle in Wohnungen	insges.	188	163	25	1	10	25	152
		versucht	19	17	2	0	0	2	17
		vollendet	169	146	23	1	10	23	135

Vermögensschaden

Schlüssel	Straftaten(-gruppen)	Fälle	Vermögensschaden							
			insgesamt	bis unter 500	bis unter 2.500	bis unter 5.000	bis unter 25.000	50.000 und mehr	insgesamt	
		Anzahl	vollendet	EURO	EURO	EURO	EURO	EURO	in EURO	
<b>2100</b>	<b>Raub, räuberische Erpressung und räuberischer Angriff auf Kraftfahrer</b>	<b>2.080</b>	<b>1.787</b>	<b>1.580</b>	<b>155</b>	<b>15</b>	<b>18</b>	<b>7</b>	<b>12</b>	<b>8.923.529</b>
2110	Raubüberfälle auf Geldinstitute, Postfilialen und -agenturen	23	18	3	0	1	5	4	5	711.255
2120	Raubüberfälle auf sonstige Zahlstellen und Geschäfte	51	43	20	11	7	2	1	2	1.536.768
2130	Raubüberfälle auf Geld- und Werttransporte	3	2	0	0	0	0	0	2	5.920.000
2140	räuberischer Angriff auf Kraftfahrer	7	5	4	0	1	0	0	0	3.582
2150	Zechanschlußraub	2	2	1	1	0	0	0	0	451
2160	Handtaschenraub	222	172	164	8	0	0	0	0	24.455
2170	sonstige Raubüberfälle auf Straßen/Wegen und Plätzen	867	749	689	52	4	2	1	1	230.801
2190	Raubüberfälle in Wohnungen	161	145	106	34	1	3	0	1	168.483

Erfasste Fälle und aufgeklärte Fälle, AQ und ermittelte TV nach Polizeidirektionen

Raub, räuberische Erpressung und räuberischer Angriff auf Kraftfahrer

Schlüssel 2100	erfasste Fälle	aufgeklärte Fälle	Aufklärungsquote in %	ermittelte Tatverdächtige
PD Dessau	403	254	63,0	313
PD Halberstadt	249	166	66,7	199
PD Halle	557	296	53,1	328
PD Magdeburg	418	251	60,0	297
PD Merseburg	210	147	70,0	231
PD Stendal	240	152	63,3	230
Sachsen-Anhalt	2.080	1.267	60,9	1.576

Raubüberfälle auf Geldinstitute, Postfilialen und -agenturen

Schlüssel 2110	erfasste Fälle	aufgeklärte Fälle	Aufklärungsquote in %	ermittelte Tatverdächtige
PD Dessau	2	4	200,0	6
PD Halberstadt	10	10	100,0	7
PD Halle	3	3	100,0	5
PD Magdeburg	6	11	183,0	8
PD Merseburg	2	1	50,0	2
PD Stendal	0	0	0,0	0
Sachsen-Anhalt	23	29	126,1	29

Raubüberfälle auf sonstige Zahlstellen und Geschäfte

Schlüssel 2120	erfasste Fälle	aufgeklärte Fälle	Aufklärungsquote in %	ermittelte Tatverdächtige
PD Dessau	15	9	60,0	17
PD Halberstadt	2	1	50,0	4
PD Halle	13	7	53,8	12
PD Magdeburg	12	8	66,7	13
PD Merseburg	5	4	80,0	8
PD Stendal	4	0	0,0	0
Sachsen-Anhalt	51	29	56,9	53

Handtaschenraub

<b>Schlüssel 2160</b>	erfasste Fälle	aufgeklärte Fälle	Aufklärungsquote in %	ermittelte Tatverdächtige
PD Dessau	79	53	67,1	26
PD Halberstadt	34	22	64,7	9
PD Halle	13	3	23,1	2
PD Magdeburg	48	9	18,8	10
PD Merseburg	27	10	37,0	13
PD Stendal	21	7	33,3	7
<b>Sachsen-Anhalt</b>	<b>222</b>	<b>104</b>	<b>46,8</b>	<b>64</b>

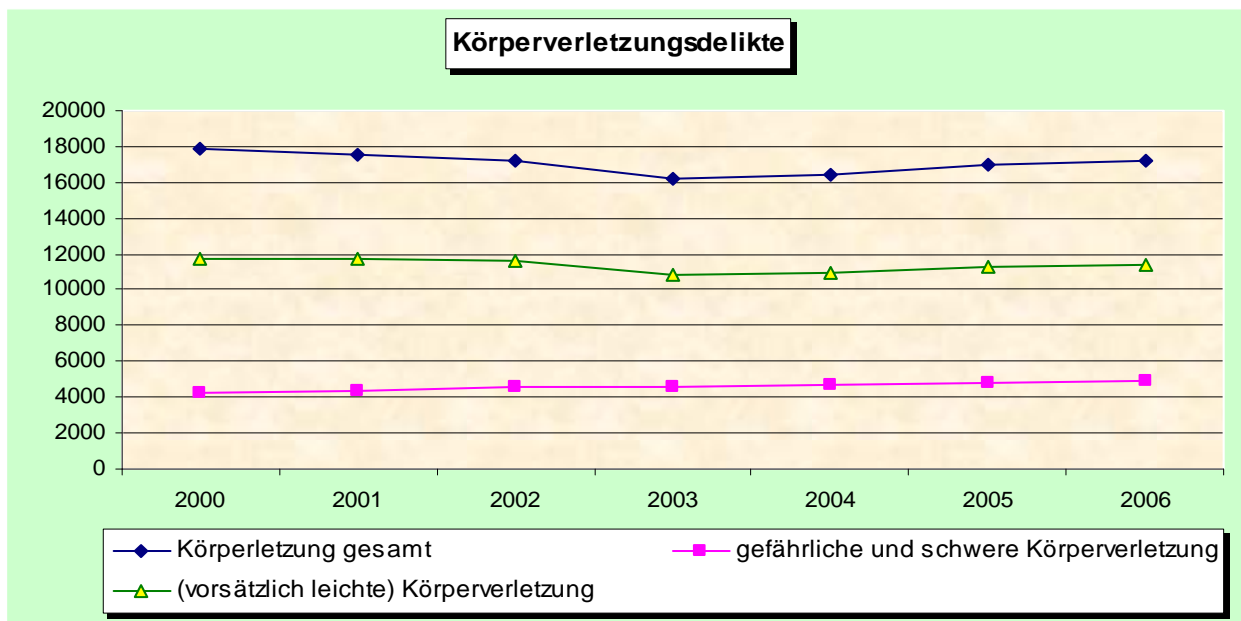
Sonstige Raubüberfälle auf Straßen, Wegen und Plätzen

<b>Schlüssel 2170</b>	erfasste Fälle	aufgeklärte Fälle	Aufklärungsquote in %	ermittelte Tatverdächtige
PD Dessau	127	61	48,0	104
PD Halberstadt	55	29	52,7	44
PD Halle	339	172	50,7	180
PD Magdeburg	178	97	54,5	120
PD Merseburg	63	39	61,9	66
PD Stendal	104	54	51,9	86
<b>Sachsen-Anhalt</b>	<b>867</b>	<b>453</b>	<b>52,2</b>	<b>600</b>

Raubüberfälle in Wohnungen

<b>Schlüssel 2190</b>	erfasste Fälle	aufgeklärte Fälle	Aufklärungsquote in %	ermittelte Tatverdächtige
PD Dessau	27	24	88,9	38
PD Halberstadt	18	13	72,2	19
PD Halle	27	24	88,9	56
PD Magdeburg	36	30	83,3	57
PD Merseburg	27	23	85,2	55
PD Stendal	26	24	92,3	59
<b>Sachsen-Anhalt</b>	<b>161</b>	<b>138</b>	<b>85,7</b>	<b>283</b>

### 3.4 Körperverletzung



Bei der Körperverletzung wurde im Vergleich zum Vorjahr erneut ein Anstieg registriert. Dieser schon seit 2004 anhaltende Trend setzte sich weiter fort. Zurückzuführen ist diese Zunahme auf ein verändertes Anzeigeverhalten bei innerfamiliärer Gewalt und bei anderen gewalttätigen Auseinandersetzungen.

#### Fallentwicklung und Aufklärungsergebnisse im Vergleich zum Vorjahr

Schlüssel	Straftaten(-gruppen)	erfasste Fälle		Veränderung zum Vorjahr		Aufklärungsquote in %	
		2006	2005	absolut	in %	2006	2005
<b>2200</b>	<b>Körperverletzung, darunter:</b>	<b>17.161</b>	<b>16.940</b>	<b>221</b>	<b>1,3</b>	<b>89,3</b>	<b>90,0</b>
2220	-gefährliche und schwere Körperverletzung, davon:	4.957	4.751	206	4,3	84,2	85,5
2221	gefährlich und schwere Körperverletzung auf Straßen, Wegen und Plätzen	2192	2048	144	7,0	77,2	79,8
2230	Misshandlung von Schutzbefohlenen darunter:	160	155	5	3,2	98,1	97,4
2231	Misshandlung von Kindern	116	116	0	0,0	98,3	97,4
2240	(vorsätzlich leichte) Körperverletzung	11.433	11.339	94	0,8	91,1	91,8

Altersstruktur der Tatverdächtigen

Schlüssel	Straftaten(-gruppen)	insges.	Tatverdächtige			
			Kinder < 14	Jugendl. 14 < 18	Heranw. 18 <	Erwachs. 21 u. älter
<b>2200</b>	<b>Körperverletzung, darunter:</b>	<b>15.644</b>	<b>520</b>	<b>2.278</b>	<b>2.134</b>	<b>10.712</b>
2220	gefährliche und schwere Körperverletzung davon:	5.843	269	1.239	1.100	3.235
2221	gefährliche und schwere Körperverletzung auf Straßen, Wegen und Plätzen	2.691	142	685	633	1.231
2230	Misshandlung von Schutzbefohlenen, davon:	181	0	3	7	171
2231	Misshandlung von Kindern	128	0	2	5	121
2240	(vorsätzlich leichte) Körperverletzung	10.022	273	1.216	1.155	7.378

Nichtdeutsche Tatverdächtige nach dem Aufenthaltsgrund in Deutschland

Schlüssel	Straftaten(-gruppen)	Tatverdächtige nichtdeutsche		Aufenthaltsgrund nichtdeutscher Tatverdächtiger								
		insges.	Anzahl in %	illegal	Stat.-streitkräfte	Tourist/Durchreisender	Student/Schüler	Arbeitnehmer	Gewerbetreibende	Asylbewerber	Sonstige	
<b>2200</b>	<b>Körperverletzung, darunter</b>	<b>15.644</b>	<b>850 5,4</b>	<b>5</b>	<b>0</b>	<b>5</b>	<b>28</b>	<b>97</b>	<b>63</b>	<b>381</b>	<b>271</b>	
2220	gefährliche und schwere Körperverletzung, davon:	5.843	375 6,4	3	0	1	15	46	24	182	104	
2221	gefährliche und schwere Körperverletzung auf Straßen, Wegen und Plätzen	2.691	154 5,7	1	0	1	5	22	8	67	50	
2230	Misshandlung von Schutzbefohlenen, davon:	181	12 6,6	0	0	0	0	1	0	8	3	
2231	Misshandlung von Kindern	128	7 5,5	0	0	0	0	1	0	4	2	
2240	(vorsätzlich leichte) Körperverletzung	10.022	511 5,1	3	0	4	14	50	39	217	184	

Opfer nach Alter und Geschlecht

Schlüssel	Straftaten(-gruppen)		Opfer						
			insgesamt	Geschlecht		Altersstufen			
				männlich	weiblich	Kinder	Jugendliche	Heranwachs.	Erwachsene
<b>2200</b>	<b>Körperverletzung, darunter</b>	<b>insges.</b>	<b>18.389</b>	<b>12.287</b>	<b>6.102</b>	<b>1.232</b>	<b>2.531</b>	<b>2.659</b>	<b>11.967</b>
		<b>versucht</b>	<b>853</b>	<b>596</b>	<b>257</b>	<b>51</b>	<b>82</b>	<b>78</b>	<b>642</b>
		<b>vollendet</b>	<b>17.536</b>	<b>11.691</b>	<b>5.845</b>	<b>1.181</b>	<b>2.449</b>	<b>2.581</b>	<b>11.325</b>
2220	gefährliche und schwere Körperverletzung, davon	insges.	5.586	4.389	1.197	282	836	963	3.505
		versucht	547	399	148	36	55	49	407
		vollendet	5.039	3.990	1.049	246	781	914	3.098
2221	gefährliche und schwere Körperverletzung auf Straßen, Wegen und Plätzen	insges.	2.530	2.158	372	139	438	518	1.435
		versucht	237	186	51	17	26	22	172
		vollendet	2.293	1.972	321	122	412	496	1.263
2230	Misshandlungen von Schutzbefohlenen, davon	insges.	191	107	84	141	40	0	10
		versucht	1	1	0	1	0	0	0
		vollendet	190	106	84	140	40	0	10
2231	Misshandlungen von Kindern	insges.	141	83	58	141	0	0	0
		versucht	1	1	0	1	0	0	0
		vollendet	140	82	58	140	0	0	0
2240	(vorsätzlich leichte) Körperverletzung	insges.	11.979	7.481	4.498	699	1.605	1.649	8.026
		versucht	305	196	109	14	27	29	235
		vollendet	11.674	7.285	4.389	685	1.578	1.620	7.791

Erfasste Fälle und aufgeklärte Fälle, AQ und ermittelte TV nach Polizeidirektionen

Körperverletzung gesamt

Schlüssel 2200	erfasste Fälle	aufgeklärte Fälle	Aufklärungsquote in %	ermittelte Tatverdächtige
PD Dessau	3.520	3.192	90,7	3.240
PD Halberstadt	2.561	2.309	90,2	2.424
PD Halle	2.559	2.106	82,3	2.081
PD Magdeburg	2.400	2.071	86,3	2.149
PD Merseburg	3.477	3.234	93,0	3.247
PD Stendal	2.544	2.334	91,7	2.533
<b>Sachsen-Anhalt</b>	<b>17.161</b>	<b>15.319</b>	<b>89,3</b>	<b>15.644</b>

Gefährliche und schwere Körperverletzung

<b>Schlüssel 2220</b>	erfasste Fälle	aufgeklärte Fälle	Aufklärungsquote in %	ermittelte Tatverdächtige
PD Dessau	995	863	86,7	1.211
PD Halberstadt	765	652	85,2	940
PD Halle	826	615	74,5	781
PD Magdeburg	736	582	79,1	820
PD Merseburg	859	783	91,2	1.120
PD Stendal	753	669	88,8	981
<b>Sachsen-Anhalt</b>	<b>4.957</b>	<b>4.175</b>	<b>84,2</b>	<b>5.843</b>

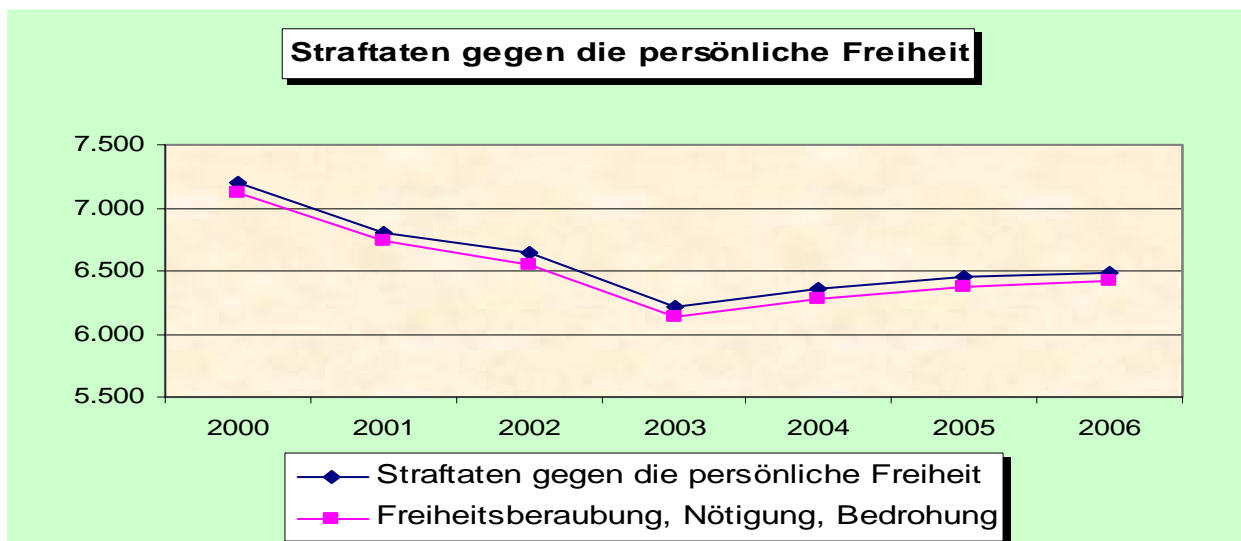
- davon gefährliche und schwere Körperverletzung auf Straßen, Wegen und Plätzen

<b>Schlüssel 2221</b>	erfasste Fälle	aufgeklärte Fälle	Aufklärungsquote in %	ermittelte Tatverdächtige
PD Dessau	428	336	78,5	561
PD Halberstadt	245	186	75,9	307
PD Halle	357	234	65,5	345
PD Magdeburg	398	282	70,9	421
PD Merseburg	377	333	88,3	546
PD Stendal	373	313	83,9	510
<b>Sachsen-Anhalt</b>	<b>2.192</b>	<b>1.692</b>	<b>77,2</b>	<b>2.691</b>

(vorsätzlich leichte) Körperverletzung

<b>Schlüssel 2240</b>	erfasste Fälle	aufgeklärte Fälle	Aufklärungsquote in %	ermittelte Tatverdächtige
PD Dessau	2.404	2.214	92,1	2.126
PD Halberstadt	1.684	1.552	92,2	1.519
PD Halle	1.628	1.399	85,9	1.327
PD Magdeburg	1.523	1.354	88,9	1.324
PD Merseburg	2.443	2.286	93,6	2.146
PD Stendal	1.676	1.552	92,6	1.569
<b>Sachsen-Anhalt</b>	<b>11.433</b>	<b>10.419</b>	<b>91,1</b>	<b>10.022</b>

### 3.5 Straftaten gegen die persönliche Freiheit



Seit dem Jahr 2000 war ein rückläufiger Trend bei den erfassten Fällen zu verzeichnen. Beginnend mit dem Jahr 2004 sind die erfassten Fälle wieder ansteigend. Bei der Nötigung und Bedrohung ist von einem großen Dunkelfeld auszugehen.

Fallentwicklung und Aufklärungsergebnisse im Vergleich zum Vorjahr

Schlüssel	Straftaten(-gruppen)	erfasste Fälle		Veränderung zum Vorjahr		Aufklärungsquote in %	
		2006	2005	absolut	in %	2006	2005
2300	Straftaten gegen die persönliche Freiheit davon:	6.482	6.457	25	0,4	91,5	92,3
2310	Menschenraub, Entziehung Minderjähriger, Kinderhandel	64	82	-18	-22,0	96,9	97,6
2320	Freiheitsberaubung, Nötigung, Bedrohung	6.417	6.367	50	0,8	91,4	92,3
2330	erpresserischer Menschenraub	1	1	0	0,0	100,0	100,0
2340	Geiselnahme	0	2	-2	0,0	0,0	100,0

Alterstruktur der Tatverdächtigen

Schlüssel	Straftaten(-gruppen)	insges.	Tatverdächtige			
			Kinder < 14	Jugendl. 14 < 18	Heranw. 18 <	Erwachs. 21 u. älter
2300	Straftaten gegen die persönliche Freiheit davon:	5.896	96	545	587	4.668
2310	Menschenraub, Entziehung Minderjähriger, Kinderhandel	75	0	2	3	70
2320	Freiheitsberaubung, Nötigung, Bedrohung	5.827	96	544	584	4.603
2330	erpresserischer Menschenraub	3	0	0	0	3



Nichtdeutsche Tatverdächtige nach dem Aufenthaltsgrund in Deutschland

Schlüssel	Straftaten(-gruppen)	Tatverdächtige nichtdeutsche			Aufenthaltsgrund nichtdeutscher Tatverdächtiger							
		insges. Anzahl	in %	illegal	Stat.-streitkräfte	Tourist/Durchreisender	Student/Schüler	Arbeitnehmer	Gewerbetreibende	Asylbewerber	Sonstige	
<b>2300</b>	<b>Straftaten gegen die persönliche Freiheit davon:</b>	<b>5.896</b>	<b>292</b>	<b>5,0</b>	<b>2</b>	<b>0</b>	<b>6</b>	<b>5</b>	<b>29</b>	<b>25</b>	<b>112</b>	<b>113</b>
2310	Menschenraub, Entziehung Minderjähriger, Kinderhandel	75	5	6,7	0	0	0	0	1	0	2	2
2320	Freiheitsberaubung, Nötigung, Bedrohung	5.827	289	5,0	2	0	6	5	28	25	111	112

Opfer nach Alter und Geschlecht

Schlüssel	Straftaten(-gruppen)		Opfer						
			insgesamt	Geschlecht		Kinder	Altersstufen		
			männlich	weiblich		Jugendliche	Heranwachs.	Erwachsene	
<b>2300</b>	<b>Straftaten gegen die persönliche Freiheit</b>	insges.	<b>6.984</b>	<b>4.044</b>	<b>2.940</b>	<b>324</b>	<b>576</b>	<b>720</b>	<b>5.364</b>
		versucht	<b>119</b>	<b>63</b>	<b>56</b>	<b>12</b>	<b>18</b>	<b>13</b>	<b>76</b>
		vollendet	<b>6.865</b>	<b>3.981</b>	<b>2.884</b>	<b>312</b>	<b>558</b>	<b>707</b>	<b>5.288</b>
2310	Menschenraub, Entziehung Minderjähriger, Kinderhandel	insges.	69	26	43	61	8	0	0
		versucht	8	0	8	7	1	0	0
		vollendet	61	26	35	54	7	0	0
2320	Freiheitsberaubung, Nötigung, Bedrohung	insges.	6.885	3.993	2.892	273	563	718	5.331
		versucht	113	62	51	7	18	13	75
		vollendet	6.772	3.931	2.841	266	545	705	5.256
2330	erpresserischer Menschenraub	insges.	1	1	0	0	0	0	1
		versucht	0	0	0	0	0	0	0
		vollendet	1	1	0	0	0	0	1

Erfasste und aufgeklärte Fälle, AQ und ermittelte TV nach Polizeidirektionen

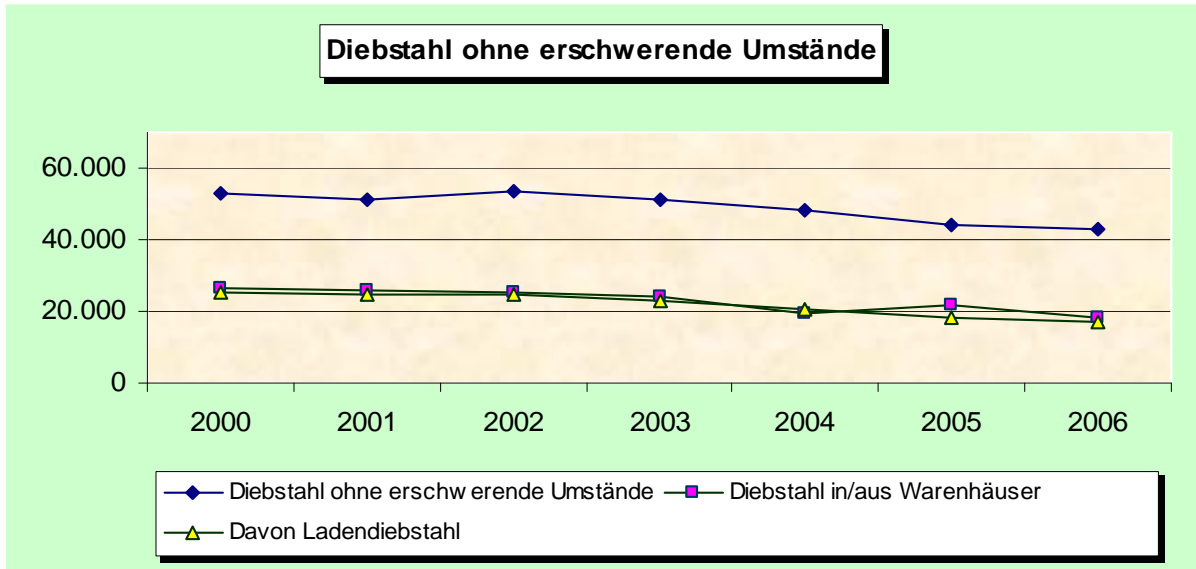
Straftaten gegen die persönliche Freiheit -insgesamt-

Schlüssel 2300	erfasste Fälle	aufgeklärte Fälle	Aufklärungsquote in %	ermittelte Tatverdächtige
PD Dessau	1.422	1.307	91,9	1.306
PD Halberstadt	909	838	92,2	831
PD Halle	818	724	88,5	724
PD Magdeburg	830	771	92,9	735
PD Merseburg	1.412	1.306	92,5	1.294
PD Stendal	1.058	957	90,5	1.006
<b>Sachsen-Anhalt</b>	<b>6.482</b>	<b>5.929</b>	<b>91,5</b>	<b>5.896</b>

Straftatengruppe Freiheitsberaubung, Nötigung, Bedrohung

<b>Schlüssel 2320</b>	erfasste Fälle	aufgeklärte Fälle	Aufklärungsquote in %	ermittelte Tatverdächtige
PD Dessau	1.409	1.295	91,9	1.293
PD Halberstadt	899	829	92,2	822
PD Halle	808	714	88,4	708
PD Magdeburg	822	763	92,8	728
PD Merseburg	1.398	1.292	92,4	1.278
PD Stendal	1.048	947	90,4	997
<b>Sachsen-Anhalt</b>	<b>6.417</b>	<b>5.866</b>	<b>91,4</b>	<b>5.827</b>

### 3.6 Diebstahl ohne erschwerende Umstände



Im Vergleich zum Vorjahr sind im Berichtsjahr 1.378 Fälle weniger in der PKS registriert worden. Der seit dem Jahr 2002 festgestellte Rückgang der Fälle des Diebstahls ohne erschwerende Umstände setzte sich im Berichtsjahr fort.

Von den beim Diebstahl ohne erschwerende Umstände registrierten Fällen sind 40,4 Prozent Ladendiebstähle.

Die hohe Aufklärungsquote beim Ladendiebstahl ist darauf zurückzuführen, dass bei der Anzeigenerstattung der Täter bekannt ist. Da es sich beim Ladendiebstahl um ein so genanntes Kontrolldelikt handelt, ist ein großes Dunkelfeld zu vermuten.

Fallentwicklung und Aufklärungsergebnisse im Vergleich zum Vorjahr

Schlüssel	Straftaten(-gruppen)	erfasste Fälle		Veränderung zum Vorjahr		Aufklärungsquote in %	
		2006	2005	absolut	in %	2006	2005
3***	<b>Diebstahl ohne erschwerende Umstände</b>	42.686	44.064	-1.378	-3,1	55,2	56,8
325*	in/aus Warenhäusern, Verkaufsräumen, Selbstbedienungsläden	18.258	19.564	-1.306	-6,7	90,6	91,4
326*	-Ladendiebstahl	17.256	18.427	-1.171	-6,4	94,1	95,4

Altersstruktur der Tatverdächtigen

Schlüssel	Straftaten(-gruppen)	insges.	Tatverdächtige			
			Kinder < 14	Jugendl. 14 < 18	Heranw. 18 <	Erwachs. 21 u. älter
3***	<b>Diebstahl ohne erschwerende Umstände</b>	20.499	1.600	3.498	2.089	13.312
325*	in/aus Warenhäusern, Verkaufsräumen, Selbstbedienungsläden	14.004	1.319	2.328	1.096	9.261
326*	Ladendiebstahl	13.786	1.296	2.291	1.074	9.125

Der „einfache“ Ladendiebstahl gehört zu den Delikten mit einem großen Anteil an Jungtatverdächtigen. Im Berichtsjahr waren 33,8 Prozent der ermittelten Tatverdächtigen unter 21 Jahre. Am häufigsten war die Altergruppe der Jugendlichen (14 bis 18 Jahre) vertreten. Ein Drittel aller bekannt gewordenen Tatverdächtigen waren weiblichen Geschlechts.

Nichtdeutsche Tatverdächtige nach dem Aufenthaltsgrund in Deutschland

Schlüssel	Straftaten(-gruppen)	Tatverdächtige nichtdeutsche		Aufenthaltsgrund nichtdeutscher Tatverdächtiger								
		insges.	Anzahl in %	illegal	Stat.-streitkräfte	Tourist/Durchreisender	Student/Schüler	Arbeitnehmer	Gewerbetreibende	Asylbewerber	Sonstige	
3***	<b>Diebstahl ohne erschwerende Umstände</b>	20.499	1.183 5,8	11	0	133	55	59	19	468	438	
325*	in/aus Warenhäusern, Verkaufsräumen, Selbstbedienungsläden	14.004	942 6,7	6	0	112	44	43	10	401	326	
326*	Ladendiebstahl	13.786	913 6,6	5	0	106	44	42	10	389	317	

Der Anteil der nichtdeutschen Tatverdächtigen beim einfachen Ladendiebstahl mit 6,6 Prozent war in Sachsen-Anhalt gegenüber der Bundesstatistik sehr gering. Im Jahr 2005 waren fast ein Fünftel der ermittelten Tatverdächtigen in der Bundesrepublik Deutschland Nichtdeutsche.

Vermögensschaden

Schlüssel	Straftaten(-gruppen)	Vermögensschaden								
		Fälle	bis unter 500 EURO	bis unter 2.500 EURO	bis unter 5.000 EURO	bis unter 25.000 EURO	bis unter 50.000 EURO	50.000 und mehr EURO	insgesamt in EURO	
3***	<b>Diebstahl ohne erschwerende Umstände</b>	42.686	41.883	38.065	3.107	357	316	24	14	12.183.722
325*	in/aus Warenhäuser, Verkaufsräume, Selbstbedienungsläden	18.258	18.000	17.671	313	9	6	0	1	995.845
326*	Ladendiebstahl	17.256	17.024	16.809	209	5	1	0	0	686.828

Erfasste, aufgeklärte Fälle, AQ und ermittelte TV nach Polizeidirektionen

Diebstahl ohne erschwerende Umstände

Schlüssel 3***	erfasste Fälle	aufgeklärte Fälle	Aufklärungsquote in %	ermittelte Tatverdächtige
PD Dessau	7.094	4.252	59,9	3.763
PD Halberstadt	6.493	3.473	53,5	3.151
PD Halle	6.161	3.288	53,4	2.837
PD Magdeburg	7.680	4.408	57,4	3.566
PD Merseburg	8.133	4.665	57,4	4.121
PD Stendal	6.511	3.350	51,5	3.256
<b>Sachsen-Anhalt</b>	<b>42.686</b>	<b>23.562</b>	<b>55,2</b>	<b>20.499</b>

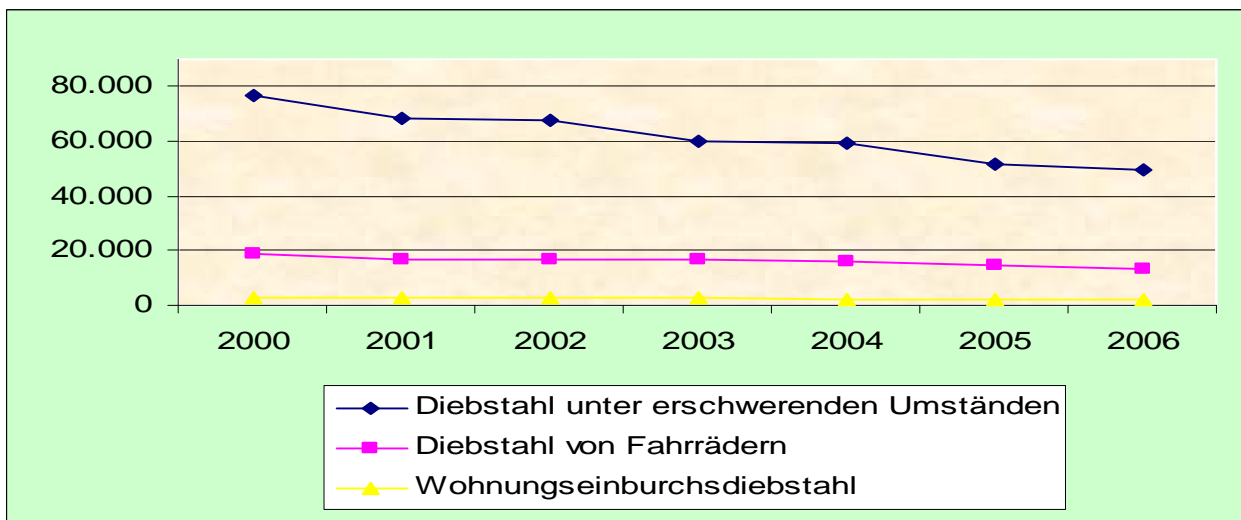
- in/aus Warenhäusern, Verkaufsräumen, Selbstbedienungsläden

Schlüssel 325*	erfasste Fälle	aufgeklärte Fälle	Aufklärungsquote in %	ermittelte Tatverdächtige
PD Dessau	3.297	2.927	88,8	2.492
PD Halberstadt	2.730	2.463	90,2	2.216
PD Halle	2.835	2.551	90,0	2.119
PD Magdeburg	3.677	3.334	90,7	2.633
PD Merseburg	3.337	3.124	93,6	2.743
PD Stendal	2.317	2.081	89,8	1.943
<b>Sachsen-Anhalt</b>	<b>18.258</b>	<b>16.535</b>	<b>90,6</b>	<b>14.004</b>

- darunter Ladendiebstahl

Schlüssel 326*	erfasste Fälle	aufgeklärte Fälle	Aufklärungsquote in %	ermittelte Tatverdächtige
PD Dessau	2.992	2.870	95,9	2.444
PD Halberstadt	2.666	2.432	91,2	2.189
PD Halle	2.725	2.534	93,0	2.101
PD Magdeburg	3.481	3.258	93,6	2.603
PD Merseburg	3.160	3.046	96,4	2.682
PD Stendal	2.168	2.042	94,2	1.908
<b>Sachsen-Anhalt</b>	<b>17.256</b>	<b>16.237</b>	<b>94,1</b>	<b>13.786</b>

### 3.7 Diebstahl unter erschwerenden Umständen



Die seit einigen Jahren zu verzeichnenden rückläufigen Fallzahlen beim Diebstahl unter erschwerenden Umständen setzen sich im Berichtsjahr fort. Die größten Rückgänge im Vergleich zum Vorjahr waren beim Diebstahl unter erschwerenden Umständen von Fahrrädern, in/aus Kraftfahrzeugen und von Kraftwagen zu verzeichnen.

Steigende Fallzahlen waren beim Diebstahl unter erschwerenden Umständen bei Wohnungseinbruchdiebstahl und in/aus Baustellen registriert worden.

Fallentwicklung und Aufklärungsergebnisse im Vergleich zum Vorjahr

Schlüssel	Straftaten(-gruppen)	erfasste Fälle		Veränderung zum Vorjahr		Aufklärungsquote in %	
		2006	2005	absolut	in %	2006	2005
<b>4***</b>	<b>Diebstahl unter erschwerenden Umständen darunter</b>	<b>49.809</b>	<b>51.496</b>	<b>-1.687</b>	<b>-3,3</b>	<b>21,3</b>	<b>19,3</b>
4**1	von Kraftwagen	1.446	1.868	-422	-22,6	29,9	24,7
4**2	von Mopeds und Krafträdern	1.248	1.527	-279	-18,3	24,0	28,9
4**3	von Fahrrädern	13.251	14.589	-1.338	-9,2	15,2	10,7
4**5	von unbaren Zahlungsmitteln	923	928	-5	-0,5	19,6	18,6
4**7	von/aus Automaten	678	778	-100	-12,9	39,8	27,2
435*	Wohnungseinbruchdiebstahl	2.349	2.149	200	9,3	35,2	34,5
436*	Tageswohnungseinbruch	724	690	34	4,9	38,8	39,0
440*	in/aus Boden-, Kellerräumen und Waschküchen	4.543	4.632	-89	-1,9	28,0	24,2
445*	in/aus überwiegend unbezogenen Neu- und Rohbauten, Baubuden und Baustellen	1.340	1.213	127	10,5	13,9	13,4
450*	in/aus Kraftfahrzeugen	8.214	8.639	-425	-4,9	13,5	15,5

Altersstruktur der Tatverdächtigen

Schlüssel	Straftaten(-gruppen)	insges.	Tatverdächtige			
			Kinder < 14	Jugendl. 14 < 18	Heranw. 18 <	Erwachs. 21 u. älter
<b>4***</b>	<b>Diebstahl unter erschwerenden Umständen darunter:</b>	<b>6.524</b>	<b>332</b>	<b>1.428</b>	<b>1.206</b>	<b>3.558</b>
4**1	von Kraftwagen	453	2	79	90	282
4**2	von Mopeds und Krafträdern	384	14	188	96	86
4**3	von Fahrrädern	947	78	321	192	356
4**5	von unbaren Zahlungsmitteln	155	2	17	29	107
4**7	von/aus Automaten	249	7	51	57	134
435*	Wohnungseinbruchdiebstahl	952	24	166	189	573
436*	Tageswohnungseinbruch	319	12	54	56	197
440*	in/aus Boden-, Kellerräumen und Waschküchen	600	61	165	113	261
445*	in/aus überwiegend unbezogenen Neu- und Rohbauten, Baubuden und Baustellen	235	6	43	41	145
450*	in/aus Kraftfahrzeugen	585	19	81	133	352

Fast jeder zweite ermittelte Tatverdächtige war im Berichtsjahr unter 21 Jahre alt. Die Altersgruppe der Jugendlichen war mit 1.428 ermittelten TV am häufigsten in Erscheinung getreten.

Nichtdeutsche Tatverdächtige nach dem Aufenthaltsgrund in Deutschland

Schlüssel	Straftaten(-gruppen)	Tatverdächtige nichtdeutsche		Aufenthaltsgrund nichtdeutscher Tatverdächtiger								
		insges.	Anzahl in %	illegal	Stat.-streitkräfte	Tourist/Durchreisender	Student/Schüler	Arbeitnehmer	Gewerbetreibende	Asylbewerber	Sonstige	
<b>4***</b>	<b>Diebstahl unter erschwerenden Umständen darunter:</b>	<b>6.524</b>	<b>411 6,3</b>	<b>34</b>	<b>0</b>	<b>71</b>	<b>7</b>	<b>18</b>	<b>11</b>	<b>78</b>	<b>192</b>	
4**1	von Kraftwagen	453	34 7,5	5	0	4	0	1	2	1	21	
4**2	von Mopeds und Krafträdern	384	6 1,6	0	0	0	0	0	0	3	3	
4**3	von Fahrrädern	947	40 4,2	1	0	7	2	0	0	19	11	

Schlüssel	Straftaten(-gruppen)	Tatverdächtige nichtdeutsche			Aufenthaltsgrund nichtdeutscher Tatverdächtiger							
		insges. Anzahl	in %	illegal	Stat.-streitkräfte	Tourist/Durchreisender	Student/Schüler	Arbeitsnehmer	Gewerbetreibende	Asylbewerber	Sonstige	
4**5	von unbaren Zahlungsmitteln	155	20	12,9	2	0	8	0	1	0	2	7
4**7	von/aus Automaten	249	14	5,6	1	0	2	0	0	0	2	9
435*	Wohnungseinbruchdiebstahl	952	54	5,7	5	0	13	0	1	2	9	24
436*	Tageswohnungseinbruch	319	30	9,4	4	0	9	0	0	0	4	13
440*	in/aus Boden-, Kellerräumen und Waschküchen	600	13	2,2	0	0	0	3	0	0	2	8
445*	in/aus überwiegend unbezogenen Neu- und Rohbauten, Baubuden und Baustellen	235	13	5,5	0	0	0	0	1	4	0	8
450*	in/aus Kraftfahrzeugen	585	92	15,7	10	0	26	1	1	0	8	46

Erfasste Fälle und aufgeklärte Fälle, AQ und ermittelte TV nach Polizeidirektionen

Diebstahl unter erschwerenden Umständen

Schlüssel 4***	erfasste Fälle	aufgeklärte Fälle	Aufklärungsquote in %	ermittelte Tatverdächtige
PD Dessau	10.346	2.015	19,5	1.520
PD Halberstadt	6.880	1.101	16,0	971
PD Halle	7.917	1.716	21,7	786
PD Magdeburg	9.035	2.452	27,1	1.028
PD Merseburg	7.097	1.851	26,1	1.148
PD Stendal	8.094	1.383	17,1	1.195
Sachsen-Anhalt	49.809	10.614	21,3	6.524



Ausgewählte Delikte des Diebstahls unter erschwerenden Umständen nach Polizeidirektionen  
Erfasste Fälle

Schlüssel	4**1	4**2	4**3	4**5	4**7	435*	436*	440*	445*	450*
PD Dessau	284	260	3.178	262	169	456	130	683	282	1.532
PD Halberstadt	194	216	1.527	11	81	179	53	290	177	919
PD Halle	181	169	1.822	82	60	483	161	1.312	124	2.016
PD Magdeburg	376	188	3.240	210	93	432	133	1.261	263	1.626
PD Merseburg	195	219	590	229	150	355	131	469	238	1.263
PD Stendal	210	195	2.855	129	90	444	116	528	250	854
Sachsen-Anhalt	1.446	1.248	13.251	923	678	2.349	724	4.543	1.340	8.214

Aufgeklärte Fälle

Schlüssel	4**1	4**2	4**3	4**5	4**7	435*	436*	440*	445*	450*
PD Dessau	103	77	281	68	67	186	61	128	37	249
PD Halberstadt	44	66	105	2	38	72	30	47	18	77
PD Halle	46	21	309	10	13	133	47	423	15	264
PD Magdeburg	124	38	978	42	47	132	36	443	54	248
PD Merseburg	54	48	105	33	68	161	59	120	28	174
PD Stendal	61	49	230	26	35	142	48	109	33	100
Sachsen-Anhalt	432	299	2.010	181	270	826	281	1.270	186	1.112

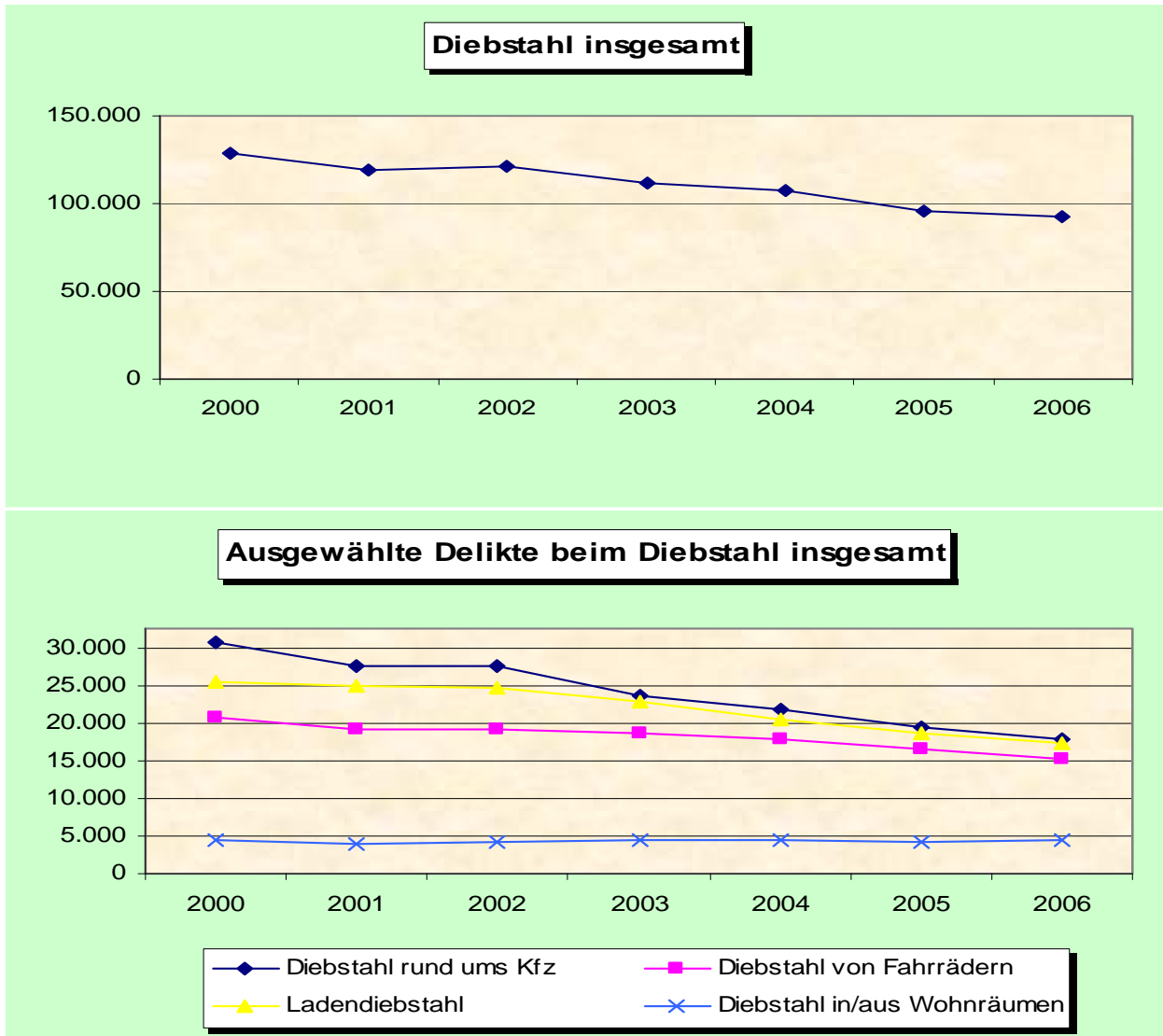
Aufklärungsquote

Schlüssel	4**1	4**2	4**3	4**5	4**7	435*	436*	440*	445*	450*
PD Dessau	36,3	29,6	8,8	26,0	39,6	40,8	46,9	18,7	13,1	16,3
PD Halberstadt	22,7	30,6	6,9	18,2	46,9	40,2	56,6	16,2	10,2	8,4
PD Halle	25,4	12,4	17,0	12,2	21,7	27,5	29,2	32,2	12,1	13,1
PD Magdeburg	33,0	20,2	30,2	20,0	50,5	30,6	27,1	35,1	20,5	15,3
PD Merseburg	27,7	21,9	17,8	14,4	45,3	45,4	45,0	25,6	11,8	13,8
PD Stendal	29,0	25,1	8,1	20,2	38,9	32,0	41,4	20,6	13,2	11,7
Sachsen-Anhalt	29,9	24,0	15,2	19,6	39,8	35,2	38,8	28,0	13,9	13,5

**Ermittelte Tatverdächtige**

<b>Schlüssel</b>	<b>4**1</b>	<b>4**2</b>	<b>4**3</b>	<b>4**5</b>	<b>4**7</b>	<b>435*</b>	<b>436*</b>	<b>440*</b>	<b>445*</b>	<b>450*</b>
PD Dessau	115	102	243	41	59	235	86	137	55	127
PD Halberstadt	54	77	104	8	35	89	31	71	23	101
PD Halle	58	31	96	9	19	130	33	89	28	70
PD Magdeburg	101	47	221	29	45	140	49	133	45	109
PD Merseburg	58	64	104	39	77	198	70	86	36	102
PD Stendal	74	65	180	30	24	177	66	87	43	91
<b>Sachsen-Anhalt</b>	<b>453</b>	<b>384</b>	<b>947</b>	<b>155</b>	<b>249</b>	<b>952</b>	<b>319</b>	<b>600</b>	<b>235</b>	<b>585</b>

### 3.8 Diebstahl insgesamt



Der seit einigen Jahren zu verzeichnende Trend des Rückganges bei den Diebstahlsdelikten ist auch im Berichtsjahr festzustellen. Jedoch bestimmen die registrierten Fälle des Diebstahls mit einem Anteil von 42,9 Prozent die Gesamtkriminalität weiterhin maßgeblich.

Der Rückgang der Fallzahlen beim Diebstahl im Zusammenhang mit Kraftfahrzeugen, der auf eine verbesserte technische Sicherung von Kraftfahrzeugen zurückzuführen ist, setzt sich weiter fort. Der festgestellte Rückgang der Fallzahlen beim Ladendiebstahl wird hingegen vom Kontrollverhalten und von technischen Sicherungsmaßnahmen in Warenhäusern und Selbstbedienungsläden bestimmt.

Besonders zu betrachten ist die Fallsteigerung beim Diebstahl in/aus Wohnungen. Jeder einzelne Fall beeinflusst das Sicherheitsempfinden der Geschädigten nachhaltig negativ.

Fallentwicklung und Aufklärungsergebnisse im Vergleich zum Vorjahr

Schlüssel	Straftaten(-gruppen)	erfasste Fälle		Veränderung zum Vorjahr		Aufklärungsquote in %	
		2006	2005	absolut	in %	2006	2005
<b>****</b>	<b>Diebstahl insgesamt darunter:</b>	<b>92.495</b>	<b>95.560</b>	<b>-3.065</b>	<b>-3,2</b>	<b>36,9</b>	<b>36,6</b>
***1	von Kraftwagen	1.750	2.178	-428	-19,7	35,5	30,4
***2	von Mopeds und Krafträdern	1.440	1.801	-361	-20,0	26,3	31,4
***3	von Fahrrädern	15.081	16.539	-1.458	-8,8	16,8	12,5
***5	von unbaren Zahlungsmitteln	3.680	3.728	-48	-1,3	19,3	18,4
***7	von/aus Automaten	757	894	-137	-15,3	40,7	28,7
*10*	in/aus Dienst-, Büro-, Fabrikations-, Werkstatt- und Lagerräumen	8.589	7.983	606	7,6	27,9	27,8
*15*	in/aus Gaststätten, Kantinen, Hotels und Pensionen	1.456	1.482	-26	-1,8	25,2	24,4
*25*	in/aus Warenhäusern, Verkaufsräumen, Selbstbedienungsläden	20.041	21.327	-1.286	-6,0	85,3	86,6
*26*	-Ladendiebstahl	17.346	18.485	-1.139	-6,2	94,0	95,4
*35*	in/aus Wohnungen	4.377	4.090	287	7,0	52,1	53,9
*40*	in/aus Boden-, Kellerräumen und Waschküchen	5.142	5.282	-140	-2,7	29,3	25,4
*45*	in/aus überwiegend unbezogenen Neu- und Rohbauten, Baubuden und Baustellen	2.055	1.856	199	10,7	17,7	17,8
*50*	in/aus Kraftfahrzeugen	9.094	9.511	-417	-4,4	14,1	15,9
*550	an Kraftfahrzeugen	5.662	5.837	-175	-3,0	10,3	9,5

Altersstruktur der Tatverdächtigen

Schlüssel	Straftaten(-gruppen)	insges.	Tatverdächtige			
			Kinder < 14	Jugendl. 14 < 18	Heranw. 18 <	Erwachs. 21 u. älter
<b>****</b>	<b>Diebstahl insgesamt darunter:</b>	<b>25.280</b>	<b>1.822</b>	<b>4.432</b>	<b>2.936</b>	<b>16.090</b>
***1	von Kraftwagen	655	2	122	145	386
***2	von Mopeds und Krafträdern	471	18	223	121	109
***3	von Fahrrädern	1.414	120	463	278	553
***5	von unbaren Zahlungsmitteln	627	11	116	118	382
***7	von/aus Automaten	294	7	56	66	165
*10*	Fabrikations-, Werkstatt- und Lagerräumen	2.159	106	399	357	1.297
*15*	in/aus Gaststätten, Kantinen, Hotels und Pensionen	435	19	95	85	236
*25*	in/aus Warenhäusern, Verkaufsräumen, Selbstbedienungsläden	14.470	1.326	2.434	1.205	9.505
*26*	-Ladendiebstahl	13.819	1.296	2.296	1.079	9.148
*35*	in/aus Wohnungen	2.556	57	444	427	1.628
*40*	in/aus Boden-, Kellerräumen und Waschküchen	817	70	204	144	399
*45*	in/aus überwiegend unbezogenen Neu- und Rohbauten, Baubuden und Baustellen	409	7	56	68	278
*50*	in/aus Kraftfahrzeugen	736	31	115	160	430
*550	an Kraftfahrzeugen	554	14	84	132	324

Der Anteil der Jungtatverdächtigen (unter 21 jährigen) an allen ermittelten Tatverdächtigen liegt im Berichtsjahr bei 36,4 Prozent. Besonders hoch ist die Anzahl der jugendlichen Tatverdächtigen. Jeder zweite ermittelte Jungtatverdächtige war 14 bis 18 Jahre alt.

Nichtdeutsche Tatverdächtige nach dem Aufenthaltsgrund in Deutschland

Schlüssel	Straftaten(-gruppen)	Tatverdächtige nichtdeutsche			Aufenthaltsgrund nichtdeutscher Tatverdächtiger								
		insges. Anzahl	in %	illegal	legal	Stat.-streitkräfte	Tourist/Durchreisender	Student/Schüler	Arbeitnehmer	Gewerbetreibende	Asylbewerber	Sonstige	
****	<b>Diebstahl insgesamt darunter:</b>	<b>25.280</b>	<b>1.538</b>	<b>6,1</b>	<b>43</b>	<b>0</b>	<b>201</b>	<b>61</b>	<b>75</b>	<b>30</b>	<b>528</b>	<b>600</b>	
***1	von Kraftwagen	655	39	6,0	5	0	4	0	1	3	3	23	
***2	von Mopeds und Krafträdern	471	7	1,5	0	0	1	0	0	0	3	3	
***3	von Fahrrädern	1.414	57	4,0	2	0	12	3	0	0	27	13	
***5	von unbaren Zahlungsmitteln	627	36	5,7	5	0	8	0	1	1	6	15	
***7	von/aus Automaten	294	16	5,4	1	0	2	0	2	0	2	9	
*10*	in/aus Dienst-, Büro-, Fabrikations-, Werkstatt- und Lagerräumen	2.159	77	3,6	1	0	8	6	6	2	13	41	
*15*	in/aus Gaststätten, Kantinen, Hotels und Pensionen	435	26	6,0	2	0	0	0	1	4	6	13	
*25*	in/aus Warenhäusern, Verkaufsräumen, Selbstbedienungsläden	14.470	992	6,9	12	0	123	45	50	11	413	338	
*26*	-Ladendiebstahl	13.819	932	6,7	6	0	113	45	43	10	395	320	
*35*	in/aus Wohnungen	2.556	102	4,0	5	0	14	3	4	3	27	46	
*40*	in/aus Boden-, Kellerräumen und Waschküchen	817	15	1,8	0	0	0	3	0	0	3	9	
*45*	in/aus überwiegend unbezogenen Neu- und Rohbauten, Baubuden und Baustellen	409	18	4,4	0	0	0	0	2	5	1	10	
*50*	in/aus Kraftfahrzeugen	736	103	14,0	10	0	27	1	1	0	10	54	
*550	an Kraftfahrzeugen	554	34	6,1	2	0	12	0	0	0	0	20	

Der Anteil der nichtdeutschen Tatverdächtigen an allen ermittelten Tatverdächtigen beim Diebstahl insgesamt lag bei 6,1 Prozent. Besonders hoch ist der Anteil beim Diebstahl in/aus Kraftfahrzeugen mit 14,0 Prozent.

Vermögensschaden

Schlüssel	Straftaten(-gruppen)	Fälle		500	2.500	5.000	25.000	50.000	Vermögens-	
		Anzahl	vollendet	bis unter 500 EURO	bis unter 2.500 EURO	bis unter 5.000 EURO	bis unter 25.000 EURO	und mehr 50.000 EURO		schaden insgesamt in EURO
<b>****</b>	<b>Diebstahl insgesamt darunter:</b>	<b>92.495</b>	<b>82.854</b>	<b>66.767</b>	<b>12.077</b>	<b>1.877</b>	<b>1.818</b>	<b>195</b>	<b>120</b>	<b>64.122.268</b>
***1	von Kraftwagen	1.750	1258	282	339	150	378	61	48	12.589.980
***2	von Mopeds und Krafträdern	1.440	1381	692	463	69	150	7	0	2.374.923
***3	von Fahrrädern	15.081	14964	12.832	2.063	58	11	0	0	4.635.674
***5	von unbaren Zahlungsmitteln	3.680	3675	3.265	357	29	23	0	1	1.055.997
***7	von/aus Automaten	757	606	325	233	33	13	2	0	634.649
*10*	in/aus Dienst-, Büro-, Fabrikations-, Werkstatt- und Lagerräumen	8.598	6906	3.840	1.932	491	540	57	46	17.393.851
*15*	in/aus Gaststätten, Kantinen, Hotels und Pensionen	1.456	1256	934	262	32	27	1	0	767.352
*25*	in/aus Warenhäusern, Verkaufsräumen, Selbstbedienungsläden	20.041	19.118	18.273	634	106	94	9	2	3.051.799
*26*	-Ladendiebstahl	17.346	17.112	16.882	222	6	2	0	0	727.458
*35*	in/aus Wohnungen	4.377	3.500	2.357	776	157	169	31	10	5.372.709
*40*	in/aus Boden-, Kellerräumen und Waschküchen	5.142	4.584	3.672	840	56	16	0	0	1.725.687
*45*	in/aus überwiegend unbezogenen Neu- und Rohbauten, Baubuden und Baustellen	2.055	1.828	910	609	147	142	13	7	3.705.574
*50*	in/aus Kraftfahrzeugen	9.094	7.651	5.649	1.670	232	88	9	3	4.862.041
*550	an Kraftfahrzeugen	5.662	5.558	4.994	487	52	22	2	1	1.642.205

Diebstahl insgesamt nach Polizeidirektionen

Schlüssel ****	erfasste Fälle	aufgeklärte Fälle	Aufklärungsquote in %	ermittelte Tatverdächtige
PD Dessau	17.440	6.267	35,9	4.909
PD Halberstadt	13.373	4.574	34,2	3.894
PD Halle	14.078	5.004	35,5	3.434
PD Magdeburg	16.715	6.860	41,0	4.308
PD Merseburg	15.230	6.516	42,8	4.954
PD Stendal	14.605	4.733	32,4	4.139
Sachsen-Anhalt	92.495	34.176	36,9	25.280

Ausgewählte Delikte des Diebstahls insgesamt nach Polizeidirektionen

Erfasste Fälle

Schlüssel	***1	***2	***3	***5	***7	*10*	*15*	*25*	*26*	*35*	*40*	*45*	*50*	550*
PD Dessau	336	283	3.484	991	176	1.997	333	3.699	3.019	906	769	418	1.674	870
PD Halberstadt	263	255	1.869	73	84	1.248	172	2.968	2.671	314	332	262	1.048	918
PD Halle	209	180	1.968	391	72	1.114	203	3.061	2.747	740	1.383	175	2.135	781
PD Magdeburg	399	200	3.435	873	95	822	245	3.981	3.498	749	1.369	384	1.743	1.039
PD Merseburg	272	285	1.105	760	163	1.873	249	3.730	3.170	818	648	420	1.483	895
PD Stendal	265	236	3.158	587	125	1.485	248	2.532	2.173	850	641	385	1.004	1.152
Sachsen-Anhalt	1.750	1.440	15.081	3.680	757	8.589	1.456	20.041	17.346	4.377	5.142	2.055	9.094	5.662

Aufgeklärte Fälle

Schlüssel	***1	***2	***3	***5	***7	*10*	*15*	*25*	*26*	*35*	*40*	*45*	*50*	550*
PD Dessau	141	91	389	221	71	620	91	3.043	2.894	523	177	68	279	104
PD Halberstadt	76	76	162	18	38	238	50	2.552	2.435	159	63	33	101	75
PD Halle	63	24	341	41	19	216	47	2.623	2.548	294	438	25	281	57
PD Magdeburg	137	45	1.085	150	50	231	47	3.408	3.269	359	490	97	272	106
PD Merseburg	107	73	224	171	70	689	85	3.270	3.055	514	192	79	228	79
PD Stendal	98	69	331	111	58	400	47	2.139	2.046	432	147	60	122	165
Sachsen-Anhalt	622	378	2.540	712	308	2.400	367	17.090	16.302	2.281	1.507	364	1.283	586



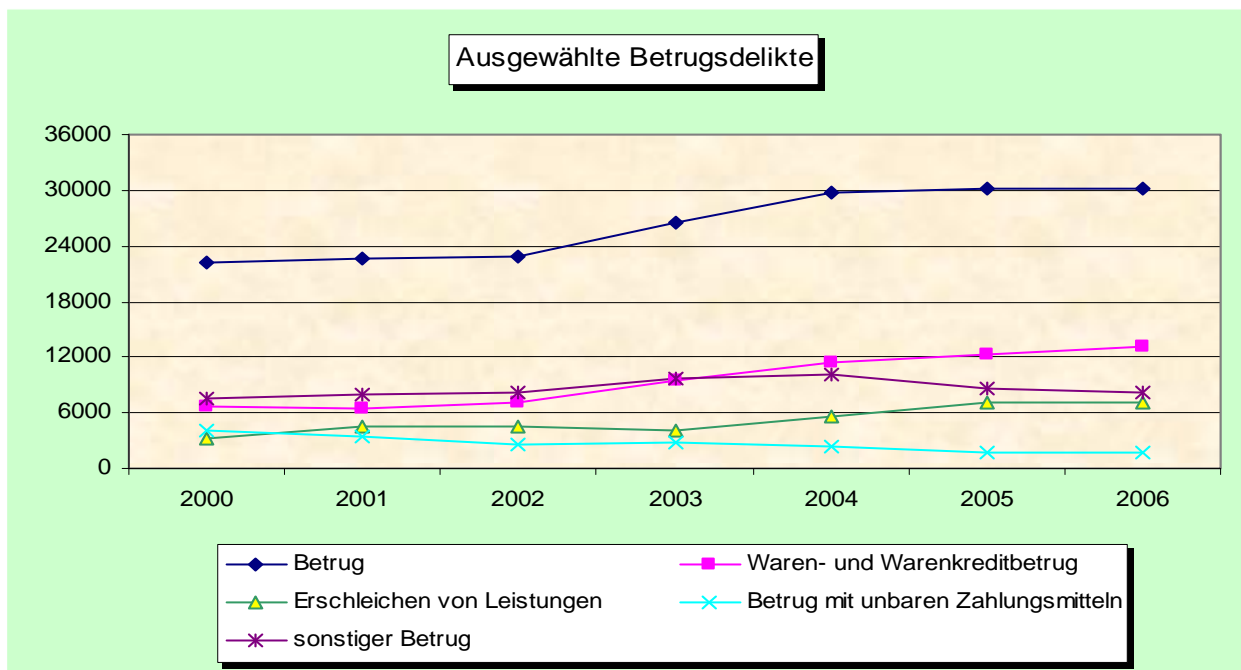
Aufklärungsquote

Schlüssel	***1	***2	***3	***5	***7	*10*	*15*	*25*	*26*	*35*	*40*	*45*	*50*	550*
PD Dessau	42,0	32,2	11,2	22,3	40,3	31,0	27,3	82,3	95,9	57,7	23,0	16,3	16,7	12,0
PD Halberstadt	28,9	29,8	8,7	24,7	45,2	19,1	29,1	86,0	91,2	50,6	19,0	12,6	9,6	8,2
PD Halle	30,1	13,3	17,3	10,5	26,4	19,4	23,2	85,7	92,8	39,7	31,7	14,3	13,2	7,3
PD Magdeburg	34,3	22,5	31,6	17,2	52,6	28,1	19,2	85,6	93,5	47,9	35,8	25,3	15,6	10,2
PD Merseburg	39,3	25,6	20,3	22,5	42,9	36,8	34,1	87,7	96,4	62,8	29,6	18,8	15,4	8,8
PD Stendal	37,0	29,2	10,5	18,9	46,4	26,9	19,0	84,5	94,2	50,8	22,9	15,6	12,2	14,3
Sachsen-Anhalt	35,5	26,3	16,8	19,3	40,7	27,9	25,2	85,3	94,0	52,1	29,3	17,7	14,1	10,3

Ermittelte Tatverdächtige

Schlüssel	***1	***2	***3	***5	***7	*10*	*15*	*25*	*26*	*35*	*40*	*45*	*50*	550*
PD Dessau	156	119	353	168	62	537	99	2.607	2.454	596	191	91	153	99
PD Halberstadt	86	85	160	24	35	272	62	2.287	2.195	188	88	48	123	65
PD Halle	77	32	121	45	25	214	62	2.190	2.104	333	106	38	81	48
PD Magdeburg	112	54	294	106	49	241	57	2.698	2.610	403	173	66	130	109
PD Merseburg	116	95	212	172	80	499	86	2.849	2.693	583	144	82	153	95
PD Stendal	120	89	275	117	53	415	77	1.995	1.911	478	119	79	112	155
Sachsen-Anhalt	655	471	1.414	627	294	2.159	435	14.470	13.819	2.556	817	409	736	554

### 3.9 Betrug



Der steigende Trend der Fallzahlen bei den Betrugsdelikten setzte sich im Jahr 2006 geringfügig fort. Die größten Steigerungen sind beim Waren- und Warenkreditbetrug mit 711 Fällen (5,8 Prozent) gegenüber dem Vorjahr zu verzeichnen.

Beim Waren- und Warenkreditbetrug ist eine zunehmende Nutzung des Internet als Tatmittel festzustellen.

Fallentwicklung und Aufklärungsergebnisse im Vergleich zum Vorjahr

Schlüssel	Straftaten(-gruppen)	erfasste Fälle		Veränderung zum Vorjahr		Aufklärungsquote in %	
		2006	2005	absolut	in %	2006	2005
<b>5100</b>	<b>Betrug</b>	<b>30.245</b>	<b>30.112</b>	<b>133</b>	<b>0,4</b>	<b>87,1</b>	<b>88,7</b>
	<b>davon:</b>						
5110	Waren- und Kreditbetrug	13.062	12.351	711	5,8	81,4	82,9
	darunter:						
5112	.sonstiger Warenkreditbetrug	9.674	10.864	-1.190	-11,0	76,3	81,0
5113	.Warenbetrug	3.304	1.405	1.899	135,2	95,7	96,8

Schlüssel	Straftaten(-gruppen)	erfasste Fälle		Veränderung zum Vorjahr		Aufklärungsquote in %	
		2006	2005	absolut	in %	2006	2005
5120	Grundstück- und Baubetrug	39	40	-1	-2,5	94,9	100,0
5130	Beteiligungs- und Kapitalanlagenbetrug	55	30	25	83,3	100,0	93,3
5140	Geldkreditbetrug	113	233	-120	51,5	92,0	99,6
5150	Erschleichen von Leistungen	7.096	7.164	-68	-0,9	99,1	98,7
5160	Betrug mittels rechtswidrig erlangter unbarer Zahlungsmittel	1.762	1.707	55	3,2	64,6	65,8
5162	Debitkarten ohne PIN	948	829	119	14,4	71,7	65,7
5163	Debitkarten mit PIN	515	514	1	0,2	52,4	57,6
5170	sonstiger Betrug	8.118	8.587	-461	-5,5	90,6	93,0

Tatverdächtige, Altersstruktur

Schlüssel	Straftaten(-gruppen)	insges.	Tatverdächtige			
			Kinder < 14	Jugendl. 14 < 18	Heranw. 18 <	Erwachs. 21 u. älter
<b>5100</b>	<b>Betrug</b>	<b>15.342</b>	<b>82</b>	<b>729</b>	<b>1.855</b>	<b>12.676</b>
5110	Waren- und Kreditbetrug	5.491	3	99	693	4.696
5112	sonstiger Warenkreditbetrug	4.541	2	90	614	3.835
5113	Warenbetrug	1.000	1	10	89	900
5120	Grundstück- und Baubetrug	39	0	0	0	39
5130	Beteiligungs- und Kapitalanlagenbetrug	32	0	0	1	31
5140	Geldkreditbetrug	148	0	1	7	140
5150	Erschleichen von Leistungen	3.685	58	447	696	2.484
5160	Betrug mittels rechtswidrig erlangter unbarer Zahlungsmittel	512	6	57	100	349
5162	Debitkarten ohne PIN	192	1	11	44	136
5163	Debitkarten mit PIN	214	5	40	40	129
5170	sonstiger Betrug	6.318	16	163	510	5.629

Nichtdeutsche Tatverdächtige nach dem Aufenthaltsgrund in Deutschland

Schlüssel	Straftaten(-gruppen)	Tatverdächtige nichtdeutsche		Aufenthaltsgrund nichtdeutscher Tatverdächtiger								
		insges. Anzahl	in %	illegal	Stat.-streikräfte	Tourist/Durchreisender	Studenten/Schüler	Arbeitnehmer	Gewerbetreibende	Asylbewerber	Sonstige	
<b>5100</b>	<b>Betrug</b>	<b>15.342</b>	<b>949</b>	<b>6,2</b>	<b>23</b>	<b>1</b>	<b>79</b>	<b>27</b>	<b>81</b>	<b>67</b>	<b>241</b>	<b>430</b>
5110	Waren- und Kreditbetrug	5.491	234	4,3	6	1	27	6	19	19	35	121
5112	sonstiger Warenkreditbetrug	4.541	194	4,3	4	1	26	5	17	14	30	97
5113	Warenbetrug	1.000	39	3,9	2	0	1	1	2	5	7	21
5120	Grundstück- und Baubetrug	39	0	0,0	0	0	0	0	0	0	0	0
5130	Beteiligungs- und Kapitalanlagenbetrug	32	0	0,0	0	0	0	0	0	0	0	0
5140	Geldkreditbetrug	148	9	6,1	1	0	0	0	3	1	2	2
5150	Erschleichen von Leistungen	3.685	363	9,9	4	0	38	13	11	6	131	160
5160	Betrug mittels rechtswidrig erlangter unbarer Zahlungsmittel	512	22	4,3	1	0	2	2	1	0	4	12
5162	Debitkarten ohne PIN	192	10	5,2	1	0	0	0	1	0	2	6
5163	Debitkarten mit PIN	214	4	1,9	0	0	0	1	0	0	0	3
5170	sonstiger Betrug	6.318	344	5,4	12	0	12	7	48	42	70	153

Vermögensschaden

Schlüssel	Straftaten(-gruppen)	Fälle								Vermögens- schaden insgesamt in EURO
		Anzahl vollendet	bis unter 500 EURO	bis unter 2.500 EURO	bis unter 5.000 EURO	bis unter 25.000 EURO	bis unter 50.000 EURO	50.000 und mehr EURO		
<b>5100</b>	<b>Betrug davon:</b>	<b>30.217</b>	<b>28.986</b>	<b>24.102</b>	<b>3.289</b>	<b>684</b>	<b>719</b>	<b>89</b>	<b>103</b>	<b>38.565.827</b>
5110	Waren- und Kreditbetrug darunter:	13.062	12.678	11.418	10.046	100	91	13	10	4.917.931
5112	sonstiger Warenkreditbetrug	9.674	9.390	8.644	617	66	52	7	4	2.668.791
5113	Warenbetrug	3.304	3.209	2.753	403	28	24	0	1	1.455.614
5120	Grundstück- und Baubetrug	39	37	3	6	5	13	4	6	769.522
5130	Beteiligungs- und Kapitalanlagenbetrug	46	45	7	1	6	22	4	5	854.432
5140	Geldkreditbetrug	94	84	27	14	4	19	5	15	2.652.232
5150	Erschleichen von Leistungen	7.096	7.085	7.045	38	2	0	0	0	304.520
5160	Betrug mittels rechtswidrig erlangter unbarer Zahlungsmittel	1.762	1.654	1.190	416	36	11	1	0	779.982
5162	Debitkarten ohne PIN	948	925	804	114	7	0	0	0	215.159
5163	Debitkarten mit PIN	515	464	220	222	17	5	0	0	334.200
5170	sonstiger Betrug	8.118	7.403	4.412	1.768	531	563	62	67	28.287.208

Fälle und Tatverdächtige nach Polizeidirektionen

Betrug insgesamt

Schlüssel 5100	erfasste Fälle	aufgeklärte Fälle	Aufklärungsquote in %	ermittelte Tatverdächtige
PD Dessau	4.929	4.212	85,5	2.870
PD Halberstadt	4.255	3.463	81,4	1.990
PD Halle	6.828	6.332	92,7	2.716
PD Magdeburg	5.017	4.375	87,2	2.780
PD Merseburg	4.537	4.005	88,3	2.442
PD Stendal	2.925	2.265	77,4	1.975
Sachsen-Anhalt	30.245	26.349	87,1	15.342

Ausgewählte Delikte des Betrugs insgesamt nach Polizeidirektionen

Erfasste Fälle

Schlüssel	5110	5112	5113	5120	5130	5140	5150	5160	5162	5163	5170
PD Dessau	2.054	1.864	170	3	1	19	638	343	133	126	1.871
PD Halberstadt	2.049	1.650	395	5	11	31	81	417	345	22	1.661
PD Halle	2.727	1.192	1.531	7	5	19	2.712	285	126	108	1.073
PD Magdeburg	1.743	1.168	569	13	2	15	1.796	260	108	88	1.188
PD Merseburg	2.636	2.279	328	2	5	14	211	371	213	131	1.298
PD Stendal	1.853	1.521	311	9	31	14	36	86	23	40	896
Sachsen-Anhalt	13.062	9.674	3.304	39	55	113	7.096	1.762	948	515	8.118

Aufgeklärte Fälle

Schlüssel	5110	5112	5113	5120	5130	5140	5150	5160	5162	5163	5170
PD Dessau	1.631	1.444	167	2	1	17	634	246	86	93	1.681
PD Halberstadt	1.487	1.146	338	5	11	26	80	310	261	14	1.544
PD Halle	2.460	960	1.496	6	5	19	2.709	170	113	36	963
PD Magdeburg	1.393	845	542	13	2	14	1.795	126	63	33	1.032
PD Merseburg	2.345	2.001	315	2	5	13	207	231	143	69	1.202
PD Stendal	1.312	989	303	9	31	14	34	56	14	25	809
Sachsen-Anhalt	10.628	7.385	3.161	37	55	104	7.033	1.139	680	270	7.353

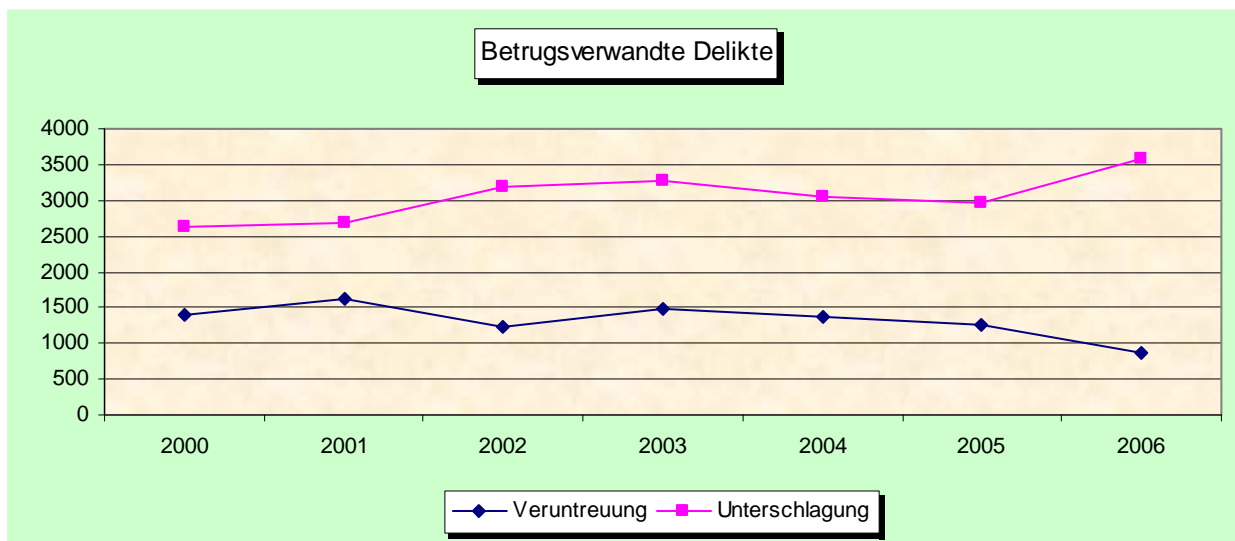
Aufklärungsquote

Schlüssel	5110	5112	5113	5120	5130	5140	5150	5160	5162	5163	5170
PD Dessau	79,4	77,5	98,2	66,7	100,0	89,5	99,4	71,7	64,7	73,8	89,8
PD Halberstadt	72,6	69,5	85,6	100,0	100,0	83,9	98,8	74,3	75,7	63,6	93,0
PD Halle	90,2	80,5	97,7	85,7	100,0	100,0	99,9	59,6	89,7	33,3	89,7
PD Magdeburg	79,9	72,3	95,3	100,0	100,0	93,3	99,9	48,5	58,3	37,5	86,9
PD Merseburg	89,0	87,8	96,0	100,0	100,0	92,9	98,1	62,3	67,1	52,7	92,6
PD Stendal	70,8	65,0	97,4	100,0	100,0	100,0	94,4	65,1	60,9	62,5	90,3
Sachsen-Anhalt	81,4	76,3	95,7	94,9	100,0	92,0	99,1	64,6	71,7	52,4	90,6

Ermittelte Tatverdächtige

Schlüssel	5110	5112	5113	5120	5130	5140	5150	5160	5162	5163	5170
PD Dessau	890	808	72	2	1	20	574	124	51	51	1.362
PD Halberstadt	717	575	179	5	9	35	61	81	40	15	1.215
PD Halle	752	562	199	9	8	28	1.124	76	23	35	869
PD Magdeburg	818	610	230	12	2	27	1.020	88	30	38	973
PD Merseburg	1.299	1.138	146	2	5	14	115	96	43	45	1.070
PD Stendal	1.110	923	190	9	7	21	34	58	13	30	804
Sachsen-Anhalt	5.491	4.541	1.000	39	32	148	3.685	512	192	214	6.318

### 3.10 Betrugsverwandte Delikte



Das höchste Fallaufkommen bei den betrugsverwandten Delikten ist bei den Unterschlagungen verzeichnet worden. Gegenüber dem Vorjahr gab es bei der Unterschlagung eine Steigerung um 606 registrierte Fälle. Der seit dem Jahr 2003 zu verzeichnende Rückgang bei der Veruntreuung setzte sich im Berichtsjahr weiter fort. Es wurden 409 Fälle weniger als im Vorjahr erfasst.

Fallentwicklung und Aufklärungsergebnisse im Vergleich zum Vorjahr

Schlüssel	Straftaten(-gruppen)	erfasste Fälle		Veränderung zum Vorjahr		Aufklärungsquote in %	
		2006	2005	absolut	in %	2006	2005
5200	Veruntreuungen	862	1.271	-409	-32,2	99,4	99,8
5300	Unterschlagung	3.569	2.963	606	20,5	71,4	70,8

Tatverdächtige, Altersstruktur

Schlüssel	Straftaten(-gruppen)	insges.	Tatverdächtige			
			Kinder < 14	Jugendl. 14 < 18	Heranw. 18 <	Erwachs. 21 u. älter
5200	Veruntreuungen	670	0	5	12	653
5300	Unterschlagung	2.250	21	150	227	1.852



Nichtdeutsche Tatverdächtige nach dem Aufenthaltsgrund in Deutschland

Schlüssel	Straftaten(-gruppen)	Tatverdächtige nichtdeutsche			Aufenthaltsgrund nichtdeutscher Tatverdächtiger								
		insges. Anzahl	in %	illegal	legal								
					Stat.-streitkräfte	Tourist/Durchreisender	Student/Schüler	Arbeitnehmer	Gewerbetreibende	Asylbewerber	Sonstige		
5200	Veruntreuungen	670	20	3,0	0	0	0	0	2	11	2	5	
5300	Unterschlagung	2.250	101	4,5	1	0	5	3	15	20	17	40	

Vermögensschaden

Schlüssel	Straftaten(-gruppen)	Fälle	Anzahl vollendet	Vermögensschaden						Vermögensschaden insgesamt in EURO
				bis unter 500 EURO	bis unter 2.500 EURO	bis unter 5.000 EURO	bis unter 25.000 EURO	bis unter 50.000 EURO	50.000 und mehr EURO	
5200	Veruntreuungen	862	862	254	275	119	167	27	20	13.148.881
5300	Unterschlagung	3.569	3.553	2.677	470	97	224	51	34	8.236.173

Fälle und Tatverdächtige nach Polizeidirektionen

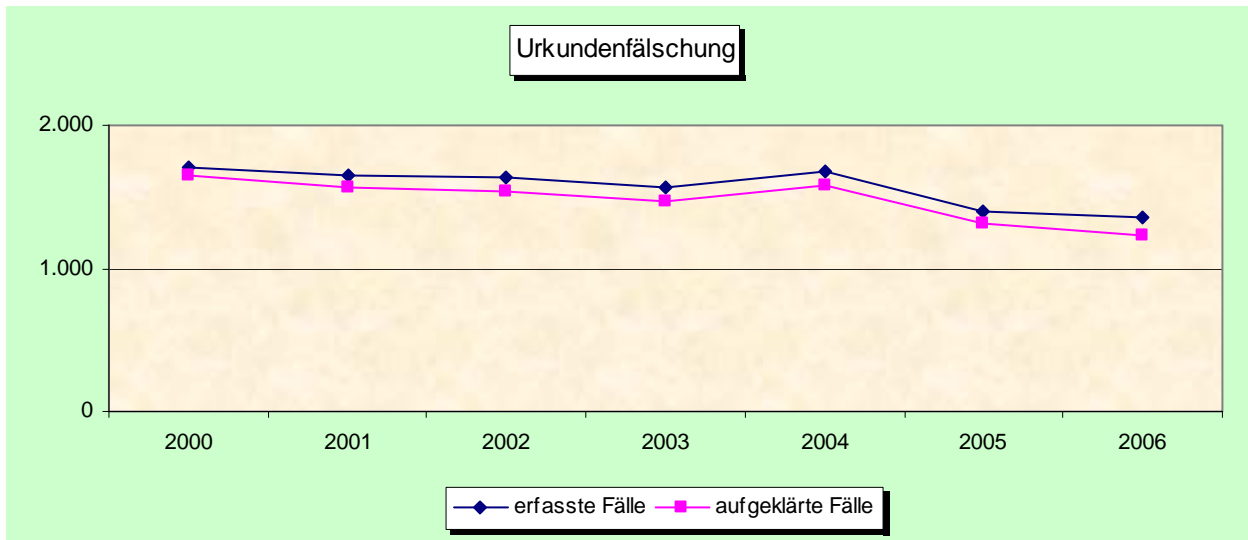
Veruntreuung

Schlüssel 5200	erfasste Fälle	aufgeklärte Fälle	Aufklärungsquote in %	ermittelte Tatverdächtige
PD Dessau	172	170	98,8	140
PD Halberstadt	164	165	100,6	118
PD Halle	88	86	97,7	97
PD Magdeburg	49	48	98,0	45
PD Merseburg	273	273	100,0	151
PD Stendal	116	115	99,1	121
Sachsen-Anhalt	862	857	99,4	670

Unterschlagung

<b>Schlüssel 5300</b>	erfasste Fälle	aufgeklärte Fälle	Aufklärungsquote in %	ermittelte Tatverdächtige
PD Dessau	616	494	80,2	524
PD Halberstadt	444	300	67,6	320
PD Halle	296	252	85,1	279
PD Magdeburg	968	730	75,4	331
PD Merseburg	706	432	61,2	448
PD Stendal	485	339	69,9	355
<b>Sachsen-Anhalt</b>	<b>3.569</b>	<b>2.550</b>	<b>71,4</b>	<b>2.250</b>

### 3.11 Fälschungsdelikte



Das Hauptdelikt bei den Fälschungsdelikten ist die Urkundenfälschung. Seit dem Jahr 2004 sind die Fallzahlen rückläufig. Gegenüber dem Vorjahr sind im Berichtsjahr 50 Fälle weniger in der PKS registriert. Die nichtdeutschen Tatverdächtigen hatten 2006 einen hohen Anteil von 19,7 Prozent an allen Tatverdächtigen. Der Anteil der Jungtatverdächtigen lag bei 16,4 Prozent.

Fallentwicklung und Aufklärungsergebnisse im Vergleich zum Vorjahr

Schlüssel	Straftaten(-gruppen)	erfasste Fälle		Veränderung zum Vorjahr		Aufklärungsquote in %	
		2006	2005	absolut	in %	2006	2005
5400	Urkundenfälschung	1.351	1.401	-50	-3,6	91,0	94,1
5500	Geld- und Wertzeichenfälschung, Fälschung von Zahlkarten mit und ohne Garantiefunktion, Schecks und Wechseln	85	79	6	7,6	96,5	98,7

Tatverdächtige, Altersstruktur

Schlüssel	Straftaten(-gruppen)	insges.	Tatverdächtige			
			Kinder < 14	Jugendl. 14 < 18	Heranw. 18 <	Erwachs. 21 u. älter
5400	Urkundenfälschung	1.216	1	59	140	1.016
5500	Geld- und Wertzeichenfälschung, Fälschung von Zahlkarten mit und ohne Garantiefunktion, Schecks und Wechseln	58	0	4	3	51

Nichtdeutsche Tatverdächtige nach dem Aufenthaltsgrund in Deutschland

Schlüssel	Straftaten(-gruppen)	Tatverdächtige nichtdeutsche		Aufenthaltsgrund nichtdeutscher Tatverdächtiger								
		insges. Anzahl	in %	illegal	Stat.-streitkräfte	Tourist/Durchreisender	Student/Schüler	Arbeitnehmer	Gewerbetreibende	Asylbewerber	Sonstige	
5400	Urkundenfälschung	1.216	240	19,7	18	0	12	0	15	8	120	67
5500	Geld- und Wertzeichenfälschung, Fälschung von Zahlkarten mit und ohne Garantiefunktion, Schecks und Wechseln	58	17	29,3	0	0	0	0	1	0	4	12

Fälle und Tatverdächtige nach Polizeidirektionen

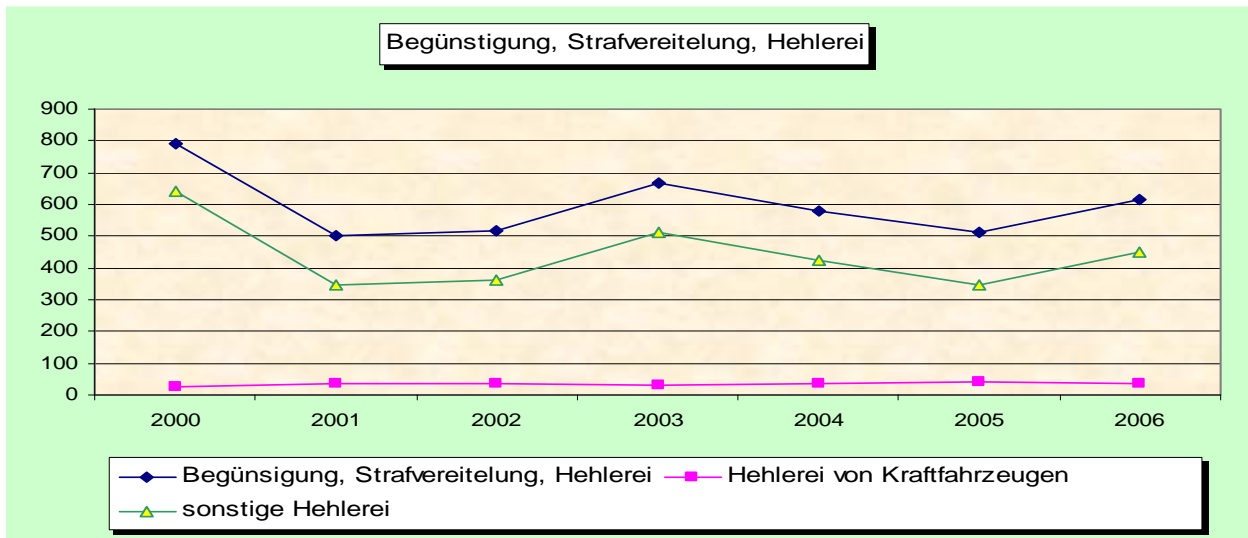
- Urkundenfälschung

Schlüssel 5400	erfasste Fälle	aufgeklärte Fälle	Aufklärungsquote in %	ermittelte Tatverdächtige
PD Dessau	239	208	87,0	221
PD Halberstadt	220	207	94,1	199
PD Halle	173	152	87,9	162
PD Magdeburg	276	251	90,9	251
PD Merseburg	251	237	94,4	200
PD Stendal	167	151	90,4	168
Sachsen-Anhalt	1.351	1.229	91,0	1.216

- Geld- Wertzeichenfälschung

Schlüssel 5400	erfasste Fälle	aufgeklärte Fälle	Aufklärungsquote in %	ermittelte Tatverdächtige
PD Dessau	24	24	100,0	8
PD Halberstadt	4	4	100,0	5
PD Halle	10	10	100,0	11
PD Magdeburg	28	28	100,0	18
PD Merseburg	8	7	87,5	8
PD Stendal	10	8	80,0	7
Sachsen-Anhalt	85	82	96,5	58

### 3.12 Begünstigung, Strafvereitelung und Hehlerei



Der seit dem Jahr 2003 festgestellte Rückgang der Fallzahlen setzte sich im Berichtsjahr nicht fort. Insbesondere stiegen die Fallzahlen bei der sonstigen Hehlerei. Im Jahr 2006 wurde ein Anstieg um 104 Fälle in der PKS registriert.

Fallentwicklung und Aufklärungsergebnisse im Vergleich zum Vorjahr

Schlüssel	Straftaten(-gruppen)	erfasste Fälle		Veränderung zum Vorjahr		Aufklärungsquote in %	
		2006	2005	absolut	in %	2006	2005
6300	Begünstigung, Strafvereitelung, Hehlerei und Geldwäsche	617	514	103	20,0	98,5	98,6
6310	Hehlerei von Kfz	37	41	-4	-9,8	100,0	100,0
6320	sonst. Hehlerei	449	345	104	30,1	98,7	98,3
6330	Geldwäsche, Verschleierung unrechtmäßiger Vermögenswerte	37	15	22	146,7	97,3	100,0

Tatverdächtige, Altersstruktur

Schlüssel	Straftaten(-gruppen)	insges.	Tatverdächtige			
			Kinder < 14	Jugendl. 14 < 18	Heranw. 18 <	Erwachs. 21 u. älter
6300	Begünstigung, Strafvereitelung, Hehlerei und Geldwäsche	716	15	69	91	541
6310	Hehlerei von Kfz	67	0	4	4	59
6320	sonst. Hehlerei	494	15	52	60	367
6330	Geldwäsche, Verschleierung unrechtmäßiger Vermögenswerte	50	0	0	2	48

Nichtdeutsche Tatverdächtige nach dem Aufenthaltsgrund in Deutschland

Schlüssel	Straftaten(-gruppen)	Tatverdächtige nichtdeutsche			Aufenthaltsgrund nichtdeutscher Tatverdächtiger								
		insges. Anzahl	in %	illegal	Stat.-streitkräfte	Tourist/Durchreisender	Student/Schüler	Arbeitnehmer	Gewerbetreibende	Asylbewerber	Sonstige		
6300	Begünstigung, Strafvereitelung, Hehlerei und Geldwäsche	716	102	14,2	5	0	11	1	3	15	24	43	
6310	Hehlerei von Kfz	67	17	25,4	0	0	0	0	0	2	0	15	
6320	sonst. Hehlerei	494	77	15,6	5	0	11	1	2	11	23	24	
6330	Geldwäsche, Verschleierung unrechtmäßiger Vermögenswerte	50	4	8,0	0	0	0	0	1	1	0	2	

Fälle und Tatverdächtige nach Polizeidirektionen

Begünstigung, Strafvereitelung, Hehlerei und Geldwäsche

Schlüssel 6300	erfasste Fälle	aufgeklärte Fälle	Aufklärungsquote in %	ermittelte Tatverdächtige
PD Dessau	121	120	99,2	129
PD Halberstadt	91	85	93,4	104
PD Halle	74	75	101,4	90
PD Magdeburg	131	130	99,2	144
PD Merseburg	105	103	98,1	133
PD Stendal	87	87	100,0	106
Sachsen-Anhalt	617	608	98,5	716

Hehlerei von Kfz

Schlüssel 6310	erfasste Fälle	aufgeklärte Fälle	Aufklärungsquote in %	ermittelte Tatverdächtige
PD Dessau	2	2	100,0	4
PD Halberstadt	6	6	100,0	8
PD Halle	0	0	0,0	0
PD Magdeburg	13	13	100,0	24
PD Merseburg	6	6	100,0	12
PD Stendal	10	10	100,0	19
Sachsen-Anhalt	37	37	100,0	67

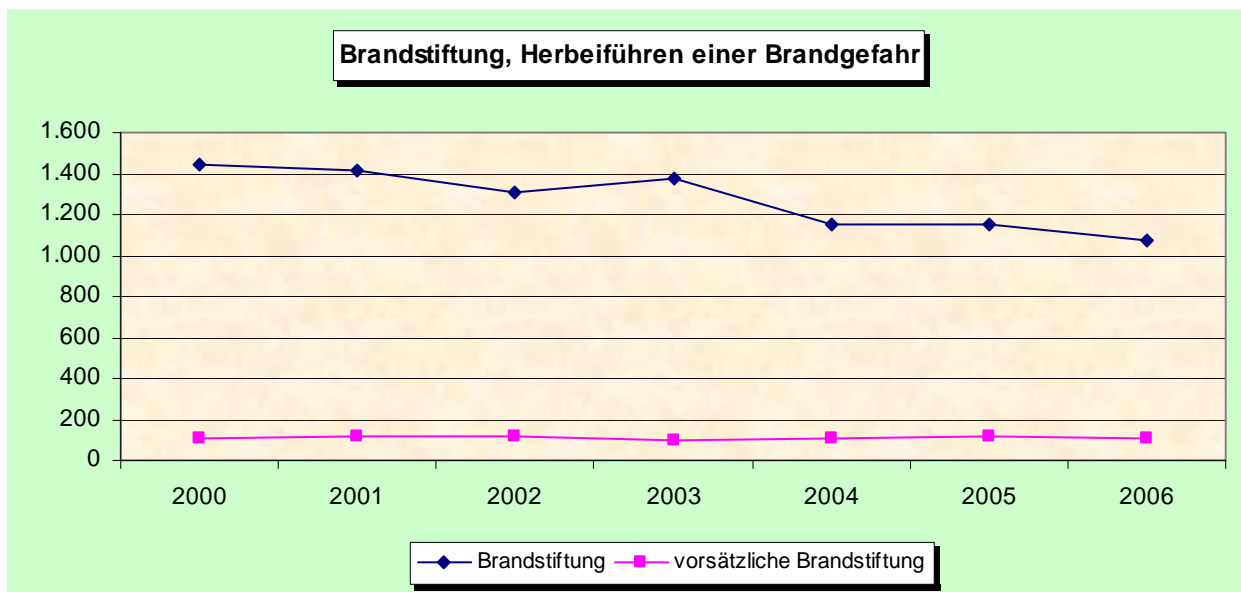
sonstige Hehlerei

<b>Schlüssel 6320</b>	erfasste Fälle	aufgeklärte Fälle	Aufklärungsquote in %	ermittelte Tatverdächtige
PD Dessau	96	95	99,0	99
PD Halberstadt	53	47	88,7	52
PD Halle	61	62	101,6	65
PD Magdeburg	98	98	100,0	104
PD Merseburg	76	76	100,0	98
PD Stendal	60	60	100,0	70
<b>Sachsen-Anhalt</b>	<b>449</b>	<b>443</b>	<b>98,7</b>	<b>494</b>

Geldwäsche, Verschleierung unrechtmäßiger Vermögenswerte

<b>Schlüssel 6330</b>	erfasste Fälle	aufgeklärte Fälle	Aufklärungsquote in %	ermittelte Tatverdächtige
PD Dessau	4	4	100,0	4
PD Halberstadt	7	7	100,0	11
PD Halle	7	7	100,0	18
PD Magdeburg	8	7	87,5	5
PD Merseburg	4	4	100,0	4
PD Stendal	4	4	100,0	4
<b>Sachsen-Anhalt</b>	<b>37</b>	<b>36</b>	<b>97,3</b>	<b>50</b>

### 3.13 Brandstiftung



Fallentwicklung und Aufklärungsergebnisse im Vergleich zum Vorjahr

Schlüssel	Straftaten(-gruppen)	erfasste Fälle		Veränderung zum Vorjahr		Aufklärungsquote in %	
		2006	2005	absolut	in %	2006	2005
6400	Brandstiftung und Herbeiführung einer Brandgefahr §§ 306-306d, 306f StGB	1.069	1.153	-84	-7,3	48,8	48,9
6410	Vorsätzliche Brandstiftung	110	121	-11	-9,1	62,7	59,5

Tatverdächtige, Altersstruktur

Schlüssel	Straftaten(-gruppen)	insges.	Tatverdächtige			
			Kinder < 14	Jugendl. 14 < 18	Heranw. 18 < 21	Erwachs. 21 u. älter
6400	Brandstiftung und Herbeiführung einer Brandgefahr §§ 306-306d, 306f StGB	610	91	98	72	349
6410	Vorsätzliche Brandstiftung	81	1	16	19	45

Nichtdeutsche Tatverdächtige nach dem Aufenthaltsgrund in Deutschland

Schlüssel	Straftaten(-gruppen)	Tatverdächtige nichtdeutsche		Aufenthaltsgrund nichtdeutscher Tatverdächtiger									
		insges.	Anzahl	in %	illegal	legal							
						Stat.-streitkräfte	Tourist/Durchreisender	Student/Schüler	Arbeitnehmer	Gewerbetreibende	Asylbewerber	Sonstige	
6400	Brandstiftung und Herbeiführung einer Brandgefahr	610	14	2,3	0	0	0	0	3	2	5	4	
6410	Vorsätzliche Brandstiftung	81	2	2,5	0	0	0	0	0	0	1	1	



Fälle und Tatverdächtige nach Polizeidirektionen

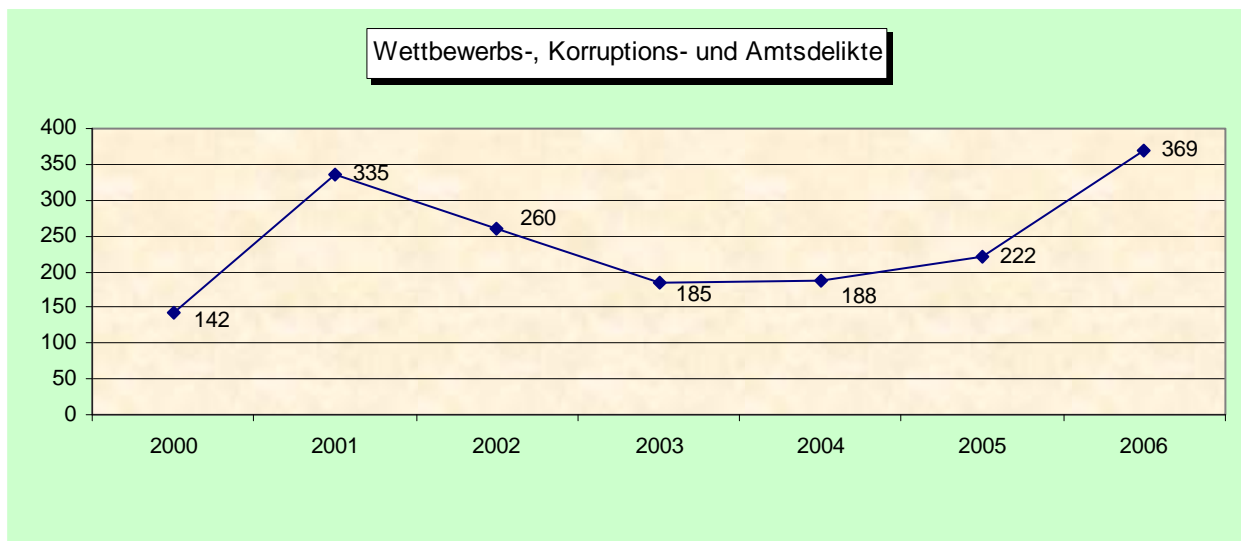
Brandstiftung und Herbeiführen einer Brandgefahr

<b>Schlüssel 6400</b>	erfasste Fälle	aufgeklärte Fälle	Aufklärungsquote in %	ermittelte Tatverdächtige
PD Dessau	183	105	57,4	111
PD Halberstadt	258	106	41,1	112
PD Halle	109	58	53,2	72
PD Magdeburg	102	61	59,8	69
PD Merseburg	211	107	50,7	135
PD Stendal	198	83	41,9	102
<b>Sachsen-Anhalt</b>	<b>1.069</b>	<b>522</b>	<b>48,8</b>	<b>610</b>

Vorsätzliche Brandstiftung

<b>Schlüssel 6410</b>	erfasste Fälle	aufgeklärte Fälle	Aufklärungsquote in %	ermittelte Tatverdächtige
PD Dessau	6	6	75	9
PD Halberstadt	19	12	63,2	11
PD Halle	14	10	71,4	17
PD Magdeburg	24	20	83,3	16
PD Merseburg	18	12	66,7	12
PD Stendal	21	7	33,3	7
<b>Sachsen-Anhalt</b>	<b>110</b>	<b>69</b>	<b>62,7</b>	<b>81</b>

### 3.14 Wettbewerbs-, Korruptions- und Amtsdelikte



#### Fallentwicklung und Aufklärungsergebnisse im Vergleich zum Vorjahr

Schlüssel	Straftaten(-gruppen)	erfasste Fälle		Veränderung zum Vorjahr		Aufklärungsquote in %	
		2006	2005	absolut	in %	2006	2005
6500	Wettbewerbs-, Korruptions- und Amtsdelikte darunter:	369	222	147	66,2	92,7	90,1
6510	Vorteilsnahme, Bestechlichkeit -§§ 331, 332, 335 StGB-	19	13	-6	46,2	89,5	100,0
6520	Vorteilsgewährung, Bestechung -§§ 333, 334, 335 StGB-	8	8	0	0,0	100,0	100,0
6560	Wettbewerbsbeschränkende Absprachen bei Ausschreibungen - § 289 StGB-	1	6	-5	-83,3	100,0	66,7
6570	Bestechlichkeit und Bestechung im geschäftlichen Verkehr -§§ 299, 300 StGB-	156	7	149	2.128,6	100,0	100,0
6551	Körperverletzung im Amt -§ 340 StGB-	95	115	-20	-17,4	92,6	90,4

#### Tatverdächtige, Altersstruktur

Schlüssel	Straftaten(-gruppen)	insges.	Tatverdächtige			
			Kinder < 14	Jugendl. 14 < 18	Heranw. 18 <	Erwachs. 21 u. älter
6500	Wettbewerbs-, Korruptions- und Amtsdelikte §§ 108e, 298-300, 331-353d, 355, 357 StGB	402	0	1	0	401
6510	Vorteilsnahme, Bestechlichkeit -§§ 331, 332, 335 StGB-	28	0	0	0	28
6520	Vorteilsgewährung, Bestechung -§§ 333, 334, 335 StGB-	10	0	0	0	10
6560	Wettbewerbsbeschränkende Absprachen bei Ausschreibungen - § 289 StGB-	2	0	0	0	2
6570	Bestechlichkeit und Bestechung im geschäftlichen Verkehr -§§ 299, 300 StGB-	167	0	0	0	167
6551	Körperverletzung im Amt -§ 340 StGB-	126	0	0	0	126

Nichtdeutsche Tatverdächtige nach dem Aufenthaltsgrund in Deutschland

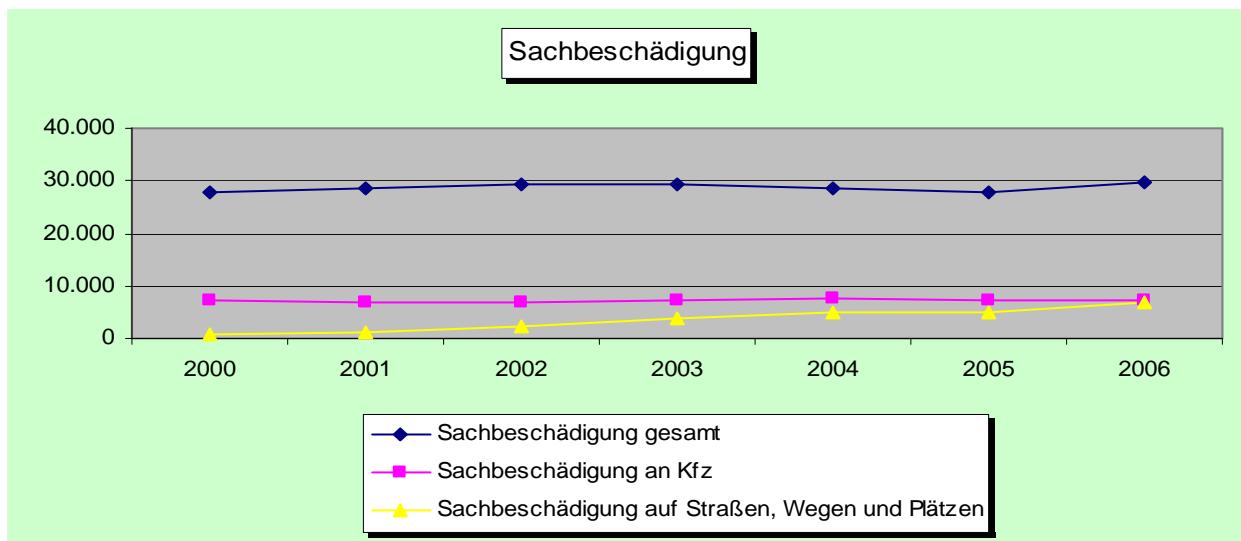
Schlüssel	Straftaten(-gruppen)	Tatverdächtige nichtdeutsche		Aufenthaltsgrund nichtdeutscher Tatverdächtiger								
		insges. Anzahl	in %	illegal	Stat.-streitkräfte	Tourist/Durchreisender	Student/Schüler	Arbeitnehmer	Gewerbetreibende	Asylbewerber	Sonstige	
6500	Wettbewerbs-, Korruptions- und Amtsdelikte §§ 108e, 298-300, 331-353d, 355, 357 StGB	402	0,0	0	0	0	0	0	0	0	0	0

Fälle und Tatverdächtige nach Polizeidirektionen

Wettbewerbs-, Korruptions- und Amtsdelikte

Schlüssel 6500	erfasste Fälle	aufgeklärte Fälle	Aufklärungsquote in %	ermittelte Tatverdächtige
PD Dessau	48	47	97,9	17
PD Halberstadt	31	20	64,5	30
PD Halle	33	30	90,9	51
PD Magdeburg	35	31	88,6	50
PD Merseburg	27	26	96,3	38
PD Stendal	31	25	80,6	32
Sachsen-Anhalt	369	342	92,7	402

### 3.15 Sachbeschädigung



Der Anteil der Sachbeschädigungsdelikte an der Gesamtkriminalität lag im Berichtsjahr bei 13,8 Prozent. Gegenüber dem Vorjahr waren die Fallzahlen steigend. Im Berichtsjahr wurden 2.178 Fälle (7,9 Prozent) mehr erfasst. Insbesondere die Sachbeschädigungen durch illegale Graffiti haben um 1.137 Fälle zugenommen. Für die Zunahme ist zu bemerken, dass durch eine Rechtsänderung (Wegfall der Substanzschädigung) mit einem erhöhten Fallaufkommen zu rechnen war.

#### Fallentwicklung und Aufklärungsergebnisse im Vergleich zum Vorjahr

Schlüssel	Straftaten(-gruppen)	erfasste Fälle		Veränderung zum Vorjahr		Aufklärungsquote in %	
		2006	2005	absolut	in %	2006	2005
6740	-Sachbeschädigung darunter:	29.854	27.676	2.178	7,9	33,3	32,9
6741	an Kraftfahrzeugen	7.176	7.204	-28	-0,4	28,2	28,0
6743	auf Straßen, Wegen und Plätzen	6.716	5.114	1.602	33,1	38,2	34,7

#### Tatverdächtige, Altersstruktur

Schlüssel	Straftaten(-gruppen)	insges.	Tatverdächtige			
			Kinder < 14	Jugendl. 14 < 18	Heranw. 18 <	Erwachs. 21 u. älter
6740	-Sachbeschädigung	9.198	849	2.485	1.647	4.217
6741	an Kraftfahrzeugen	2.020	146	406	366	1.102
6743	auf Straßen, Wegen und Plätzen	2.229	235	910	521	563

Nichtdeutsche Tatverdächtige nach dem Aufenthaltsgrund in Deutschland

Schlüssel	Straftaten(-gruppen)	Tatverdächtige nichtdeutsche		Aufenthaltsgrund nichtdeutscher Tatverdächtiger									
		insges. Anzahl	in %	illegal	Stat.-streitkräfte	Tourist/Durchreisender	Student/Schüler	Arbeitnehmer	Gewerbetreibende	Asylbewerber	Sonstige		
6740	-Sachbeschädigung darunter:	9.198	215	2,3	1	0	3	9	14	7	74	107	
6741	an Kraftfahrzeugen	2020	46	2,3	0	0	1	2	4	1	10	28	
6743	auf Straßen, Wegen und Plätzen	2229	26	1,2	0	0	2	2	0	0	5	17	

Fälle und Tatverdächtige nach Polizeidirektionen

Sachbeschädigung

Schlüssel 6740	erfasste Fälle	aufgeklärte Fälle	Aufklärungsquote in %	ermittelte Tatverdächtige
PD Dessau	5.155	1.990	38,6	1.767
PD Halberstadt	3.766	1.203	31,9	1.277
PD Halle	4.809	1.703	35,4	1.244
PD Magdeburg	5.112	1.616	31,6	1.250
PD Merseburg	5.134	1.866	36,3	2.021
PD Stendal	4.095	1.459	35,6	1.565
<b>Sachsen-Anhalt</b>	<b>29.854</b>	<b>9.950</b>	<b>33,3</b>	<b>9.198</b>

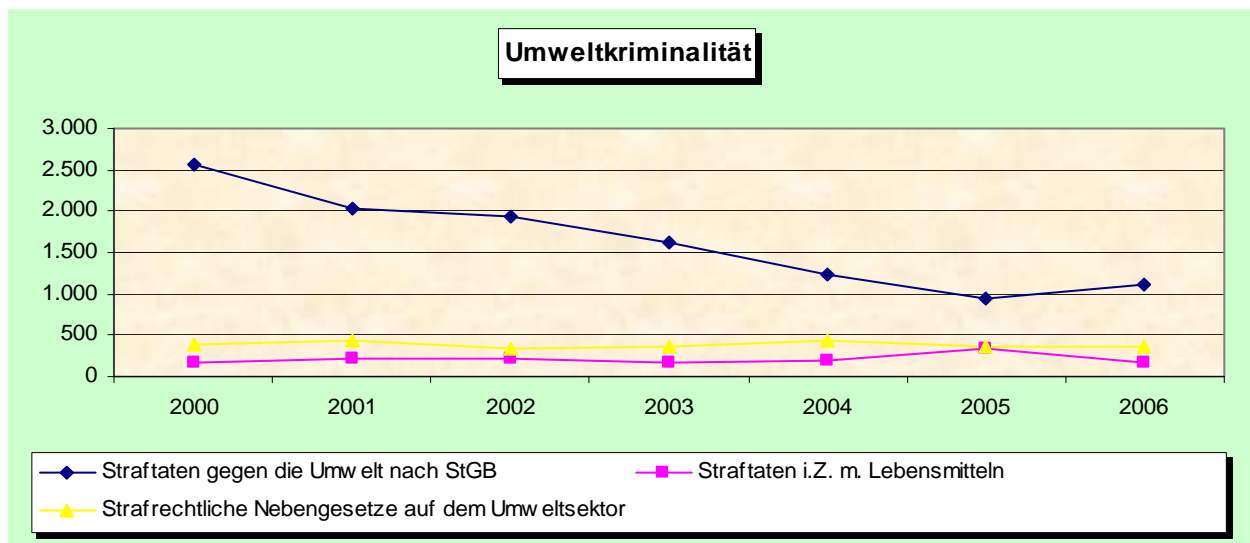
- an Kraftfahrzeugen

Schlüssel 6741	erfasste Fälle	aufgeklärte Fälle	Aufklärungsquote in %	ermittelte Tatverdächtige
PD Dessau	1.233	366	29,7	400
PD Halberstadt	1.115	295	26,5	269
PD Halle	1.237	267	21,6	272
PD Magdeburg	1.252	386	30,8	308
PD Merseburg	1.346	395	29,3	444
PD Stendal	981	316	32,2	316
<b>Sachsen-Anhalt</b>	<b>7.176</b>	<b>2.026</b>	<b>28,2</b>	<b>2.020</b>

- auf Straßen, Wegen und Plätzen

<b>Schlüssel 6743</b>	erfasste Fälle	aufgeklärte Fälle	Aufklärungsquote in %	ermittelte Tatverdächtige
PD Dessau	1.524	666	43,7	466
PD Halberstadt	244	71	29,1	118
PD Halle	1.318	680	51,6	363
PD Magdeburg	903	284	31,5	268
PD Merseburg	1.215	387	39,1	516
PD Stendal	1.504	474	31,5	499
<b>Sachsen-Anhalt</b>	<b>6.716</b>	<b>2.564</b>	<b>38,2</b>	<b>2.229</b>

### 3.16 Umweltkriminalität



Der seit dem Jahr 2000 anhaltende Trend der rückläufigen Fallzahlen bei der Umweltkriminalität setzte sich im Berichtsjahr nicht fort. Ein Anstieg ist bei den Straftaten gegen die Umwelt gem. StGB verzeichnet worden. Bei den Straftaten im Zusammenhang mit Lebensmitteln und nach strafrechtlichen Nebengesetzen ist ein rückläufiges Fallaufkommen gegenüber dem Vorjahr zu verzeichnen.

#### Fallentwicklung und Aufklärungsergebnisse im Vergleich zum Vorjahr

Schlüssel	Straftaten(-gruppen)	erfasste Fälle		Veränderung zum Vorjahr		Aufklärungsquote in %	
		2006	2005	absolut	in %	2006	2005
6760	Straftaten gegen die Umwelt §§ 324, 324a, 325-330a StGB	1.118	953	165	17,3	78,3	78,9
7160	Straftaten i.Z.m. Lebensmitteln	175	342	-167	-48,8	96,6	99,1
7400	Straftaten gegen strafrechtliche Nebengesetze auf dem Umweltsektor	366	370	-4	-1,1	68,0	76,8

#### Tatverdächtige, Altersstruktur

Schlüssel	Straftaten(-gruppen)	insges.	Tatverdächtige			
			Kinder < 14	Jugendl. 14 < 18	Heranw. 18 <	Erwachs. 21 u. älter
6760	Straftaten gegen die Umwelt §§ 324, 324a, 325-330a StGB	1.119	4	10	49	1.056
7160	Straftaten i.Z.m. Lebensmitteln	246	1	2	9	234
7400	Straftaten gegen strafrechtliche Nebengesetze auf dem Umweltsektor	321	0	15	16	290

Nichtdeutsche Tatverdächtige nach dem Aufenthaltsgrund in Deutschland

Schlüssel	Straftaten(-gruppen)	Tatverdächtige nichtdeutsche			Aufenthaltsgrund nichtdeutscher Tatverdächtiger							
		insges. Anzahl	in %	illegal	legal	Stat.-streitkräfte	Tourist/Durchreisender	Student/Schüler	Arbeitnehmer	Gewerbetreibende	Asylbewerber	Sonstige
6760	Straftaten gegen die Umwelt §§ 324, 324a, 325-330a StGB	1.119	57	5,1	0	0	4	0	4	16	9	24
7160	Straftaten i.Z.m. Lebensmitteln	246	81	32,9	0	0	1	0	10	34	21	15
7400	Straftaten gegen strafrechtliche Nebengesetze auf dem Umweltsektor	321	10	3,1	0	0	0	0	1	6	0	3

Fälle und Tatverdächtige nach Polizeidirektionen

Straftaten gegen die Umwelt §§ 324, 324a, 325-330a StGB

Schlüssel 6760	erfasste Fälle	aufgeklärte Fälle	Aufklärungsquote in %	ermittelte Tatverdächtige
PD Dessau	297	240	80,8	297
PD Halberstadt	223	157	70,4	247
PD Halle	81	67	82,7	76
PD Magdeburg	205	163	79,5	245
PD Merseburg	159	131	82,4	113
PD Stendal	149	116	77,9	143
<b>Sachsen-Anhalt</b>	<b>1.118</b>	<b>875</b>	<b>78,3</b>	<b>1.119</b>

Straftaten im Zusammenhang mit Lebensmitteln

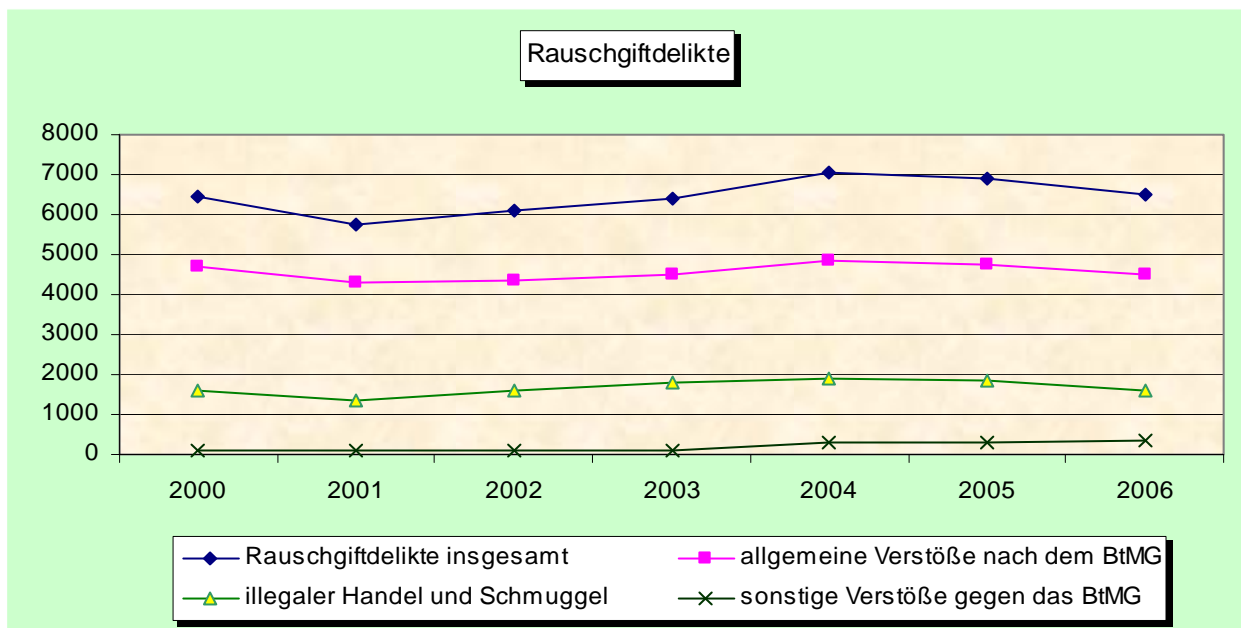
Schlüssel 7160	erfasste Fälle	aufgeklärte Fälle	Aufklärungsquote in %	ermittelte Tatverdächtige
PD Dessau	44	40	90,9	56
PD Halberstadt	37	36	97,3	49
PD Halle	16	16	100,0	30
PD Magdeburg	43	42	97,7	70
PD Merseburg	19	19	100,0	22
PD Stendal	16	16	100,0	20
<b>Sachsen-Anhalt</b>	<b>175</b>	<b>169</b>	<b>96,6</b>	<b>246</b>



Straftaten gegen strafrechtliche Nebengesetze auf dem Umweltsektor

<b>Schlüssel 7400</b>	erfasste Fälle	aufgeklärte Fälle	Aufklärungsquote in %	ermittelte Tatverdächtige
PD Dessau	63	47	74,6	62
PD Halberstadt	59	35	59,3	59
PD Halle	23	14	60,9	19
PD Magdeburg	87	68	78,2	83
PD Merseburg	60	36	60,0	41
PD Stendal	73	49	67,1	57
<b>Sachsen-Anhalt</b>	<b>366</b>	<b>249</b>	<b>68,0</b>	<b>321</b>

### 3.17 Rauschgiftkriminalität



#### Fallentwicklung und Aufklärungsergebnisse im Vergleich zum Vorjahr

Schlüssel	Straftaten(-gruppen)	erfasste Fälle		Veränderung zum Vorjahr		Aufklärungsquote in %	
		2006	2005	absolut	in %	2006	2005
<b>7300</b>	<b>Rauschgiftdelikte -BtMG-, darunter:</b>	<b>6.520</b>	<b>6.897</b>	<b>-377</b>	<b>-5,5</b>	<b>91,7</b>	<b>92,4</b>
7310	-allgemeine Verstöße nach § 29 BtMG davon:	4.506	4.732	-226	-4,8	95,5	97,6
7311	.mit Heroin	686	605	81	13,4	98,0	97,4
7312	.mit Kokain	365	368	-3	-0,8	94,5	97,6
7313	.mit LSD	1	3	-2	-66,7	100,0	100,0
7314	.mit Amphetamin/Metamphetamin und deren Derivate in Pulver- oder flüssiger Form	296	289	7	2,4	94,3	95,5
7315	.mit Amphetamin/Metamphetamin und deren Derivate in Tabletten- bzw. Kapselform (Ecstasy)	170	196	-26	-13,3	96,5	97,4
7318	.mit Cannabis und Zubereitungen	2.291	2.495	-204	-8,2	95,5	98,7
7319	.mit sonstigen BtM	697	776	-79	-10,2	93,7	95,2

Schlüssel	Straftaten(-gruppen)	erfasste Fälle		Veränderung zum Vorjahr		Aufklärungsquote in %	
		2006	2005	absolut	in %	2006	2005
7320	-illegaler Handel und Schmuggel von Rauschgiften nach § 29 BtMG davon:	1.619	1.866	-247	-13,2	82,1	79,6
7321	.mit/von Heroin	255	259	-4	-1,5	81,2	82,2
7322	.mit/von Kokain	190	136	54	39,7	78,9	80,1
7323	.mit/von LSD	4	0	4		100,0	0,0
7324	.mit/von Amphetamin/Metamphetamin und deren Derivate in Pulver- oder flüssiger Form	124	121	3	2,5	88,7	95,0
7325	.mit/von Amphetamin/Metamphetamin und deren Derivate in Tabletten- bzw. Kapselform (Ecstasy)	86	133	-47	-35,3	93,0	94,7
7328	.mit/von Cannabis und Zubereitungen	775	982	-207	-21,1	78,7	71,6
7329	.mit/von sonstigen BtM	185	235	-50	-21,3	91,4	93,6
7330	-illegale Einfuhr von BtM nach § 30 Abs. 1 Nr. 4 BtMG (in nicht geringer Menge) davon:	30	20	10	50,0	93,3	95,0
7331	.von Heroin	0	0	0		0,0	0,0
7332	.von Kokain	5	2	3	150,0	80,0	50,0
7333	.von LSD	0	0	0		0,0	0,0
7334	.von Amphetamin/Metamphetamin und deren Derivate in Pulver- oder flüssiger Form	3	2	1	50,0	133,3	100,0
7335	.von Amphetamin/Metamphetamin und deren Derivate in Tabletten- bzw. Kapselform (Ecstasy)	1	1	0		100,0	100,0
7338	.von Cannabis und Zubereitungen	19	14	5	35,7	89,5	100,0
7339	.von sonstigen BtM	2	1	1	100,0	100,0	100,0
7340	-sonstige Verstöße gegen das BtMG davon:	365	279	86	30,8	86,3	89,2
7348	-illegaler Handel, Herstellung, Abgabe und Besitz nach § 29a Abs. 1 Nr. 2 BtMG	241	153	88	57,5	90,0	94,1
<b>8911</b>	<b>direkte Beschaffungskriminalität</b>	<b>17</b>	<b>21</b>	<b>-4</b>	<b>-19,0</b>	<b>41,2</b>	<b>61,9</b>

Altersstruktur der Tatverdächtigen

Schlüssel	Straftaten(-gruppen)	insges.	Tatverdächtige			
			Kinder < 14	Jugendl. 14 < 18	Heranw. 18 <	Erwachs. 21 u. älter
<b>7300</b>	<b>Rauschgiftdelikte -BtMG-, darunter:</b>	<b>5.135</b>	<b>33</b>	<b>801</b>	<b>1.311</b>	<b>2.990</b>
7310	-allgemeine Verstöße nach § 29 BtMG davon:	3.804	33	697	992	2.082
7311	.mit Heroin	481	0	31	81	369
7312	.mit Kokain	346	1	20	53	272
7313	.mit LSD	1	0	0	0	1
7314	.mit Amphetamin/Metamphetamin und deren Derivate in Pulver- oder flüssiger Form	279	0	27	89	163
7315	.mit Amphetamin/Metamphetamin und deren Derivate in Tabletten- bzw. Kapselform (Ecstasy)	168	3	23	55	87
7318	.mit Cannabis und Zubereitungen	2.136	26	528	622	960
7319	.mit sonstigen BtM	671	4	115	164	388

Schlüssel	Straftaten(-gruppen)	insges.	Tatverdächtige			
			Kinder < 14	Jugendl. 14 < 18	Heranw. 18 <	Erwachs. 21 u. älter
7320	-illegaler Handel und Schmuggel von Rauschgiften nach § 29 BtMG davon:	1.249	1	135	327	786
7321	.mit/von Heroin	165	0	10	33	122
7322	.mit/von Kokain	155	0	4	22	129
7323	.mit/von LSD	5	0	0	1	4
7324	.mit/von Amphetamin/Metamphetamin und deren Derivate in Pulver- oder flüssiger Form	111	0	7	31	73
7325	.mit/von Amphetamin/Metamphetamin und deren Derivate in Tabletten- bzw. Kapselform (Ecstasy)	85	0	7	25	53
7328	.mit/von Cannabis und Zubereitungen	625	1	101	188	335
7329	.mit/von sonstigen BtM	172	0	13	40	119
7330	illegale Einfuhr von BtM nach § 30 Abs. 1 Nr. 4 BtMG (in nicht geringer Menge) davon:	36	0	0	2	34
7331	.von Heroin	0	0	0	0	0
7332	.von Kokain	7	0	0	0	7
7333	.von LSD	0	0	0	0	0
7334	.von Amphetamin/Metamphetamin und deren Derivate in Pulver- oder flüssiger Form	4	0	0	0	4
7335	.von Amphetamin/Metamphetamin und deren Derivate in Tabletten- bzw. Kapselform (Ecstasy)	1	0	0	0	1
7338	.von Cannabis und Zubereitungen	22	0	0	2	20
7339	.von sonstigen BtM	2	0	0	0	2
7340	sonstige Verstöße gegen das BtMG davon:	340	0	14	55	271
7348	illegaler Handel, Herstellung, Abgabe und Besitz nach BtMG § 29a Abs. 1 Nr. 2	237	0	8	46	183
<b>8911</b>	<b>direkte Beschaffungskriminalität</b>	<b>12</b>	<b>0</b>	<b>5</b>	<b>0</b>	<b>7</b>

Nichtdeutsche Tatverdächtige nach dem Aufenthaltsgrund in Deutschland

Schlüssel	Straftaten(-gruppen)	Tatverdächtige nichtdeutsche		Aufenthaltsgrund nichtdeutscher Tatverdächtiger								
		insges.	Anzahl	in %	illegal	Stat.-streikräfte	Tourist/Durchreisender	Student/ Schüler	Arbeitnehmer	Gewerbetreibende	Asylbewerber	Sonstige
<b>7300</b>	<b>Rauschgiftdelikte -BtMG-</b>	<b>5.135</b>	<b>382</b>	<b>7,4</b>	<b>9</b>	<b>0</b>	<b>5</b>	<b>4</b>	<b>14</b>	<b>7</b>	<b>260</b>	<b>83</b>
7310	-allgemeine Verstöße nach § 29 BtMG davon:	3.804	132	3,5	4	0	2	3	11	4	66	42
7311	.mit Heroin	481	26	5,4	1	0	0	0	1	0	20	4
7312	.mit Kokain	346	23	6,6	1	0	0	0	3	3	10	6

Schlüssel	Straftaten(-gruppen)	Tatverdächtige nichtdeutsche			Aufenthaltsgrund nichtdeutscher Tatverdächtiger legal							
		insges.	Anzahl	in %	illegal	Stat.-streitkräfte	Tourist/Durchreisender	Student/ Schüler	Arbeitnehmer	Gewerbetreibende	Asylbewerber	Sonstige
7313	.mit LSD	1	0	0,0	0	0	0	0	0	0	0	0
7314	.mit Amphetamin/ Metamphetamin und deren Derivate in Pulver- oder flüssiger Form	279	2	0,7	0	0	0	0	0	0	1	1
7315	.mit Amphetamin/ Metamphetamin und deren Derivate in Tabletten- bzw. Kapselform (Ecstasy)	168	1	0,6	0	0	1	0	0	0	0	0
7318	.mit Cannabis und Zubereitungen	2.136	56	2,6	1	0	1	2	3	1	29	19
7319	.mit sonstigen BtM	671	33	4,9	1	0	0	1	5	0	11	15
7320	-illegaler Handel und Schmuggel von Rauschgiften § 29 BtMG	1.249	238	19,1	5	0	0	1	3	1	196	32
7321	.mit/von Heroin	165	116	70,3	3	0	0	0	2	0	107	4
7322	.mit/von Kokain	155	69	44,5	2	0	0	0	0	1	53	13
7323	.mit/von LSD	5	2	40,0	0	0	0	0	0	0	2	0
7324	.mit/von Amphetamin/ Metamphetamin und deren Derivaten in Pulver- oder flüssiger Form	111	5	4,5	0	0	0	0	1	0	2	2
7325	.mit/von Amphetamin/ Metamphetamin und deren Derivaten in Tabletten- bzw. Kapselform (Ecstasy)	85	3	3,5	0	0	0	0	0	0	2	1
7328	.mit/von Cannabis und Zubereitungen	625	47	7,5	0	0	0	1	0	0	41	5
7329	.mit/von sonstigen BtM	172	25	14,5	0	0	0	0	0	0	18	7
7330	illegale Einfuhr von BtM nach § 30 Abs. 1 Nr. 4 BtMG (in nicht geringer Menge) davon:	36	3	8,3	0	0	2	0	0	0	0	1
7331	.von Heroin	0	0	0,0	0	0	0	0	0	0	0	0
7332	.von Kokain	7	2	28,6	0	0	1	0	0	0	0	1
7333	.von LSD	0	0	0,0	0	0	0	0	0	0	0	0
7334	.von Amphetamin/ Metamphetamin und deren Derivate in Pulver- oder flüssiger Form	4	1	25,0	0	0	1	0	0	0	0	0
7335	.von Amphetamin/ Metamphetamin und deren Derivate in Tabletten- bzw. Kapselform (Ecstasy)	1	0	0,0	0	0	0	0	0	0	0	0
7338	.von Cannabis und Zubereitungen	22	0	0,0	0	0	0	0	0	0	0	0
7339	.von sonstigen BtM	2	0	0,0	0	0	0	0	0	0	0	0
7340	sonstige Verstöße gegen das BtMG davon:	340	41	12,1	0	0	1	0	0	3	27	10
7348	illegaler Handel, Herstellung, Abgabe und Besitz nach BtMG § 29a Abs. 1 Nr. 2	237	38	16,0	0	0	1	0	0	1	26	10
<b>8911</b>	<b>direkte Beschaffungskriminalität</b>	<b>12</b>	<b>0</b>	<b>0,0</b>	<b>0</b>	<b>0</b>	<b>0</b>	<b>0</b>	<b>0</b>	<b>0</b>	<b>0</b>	<b>0</b>

Fälle und Tatverdächtige nach Polizeidirektionen

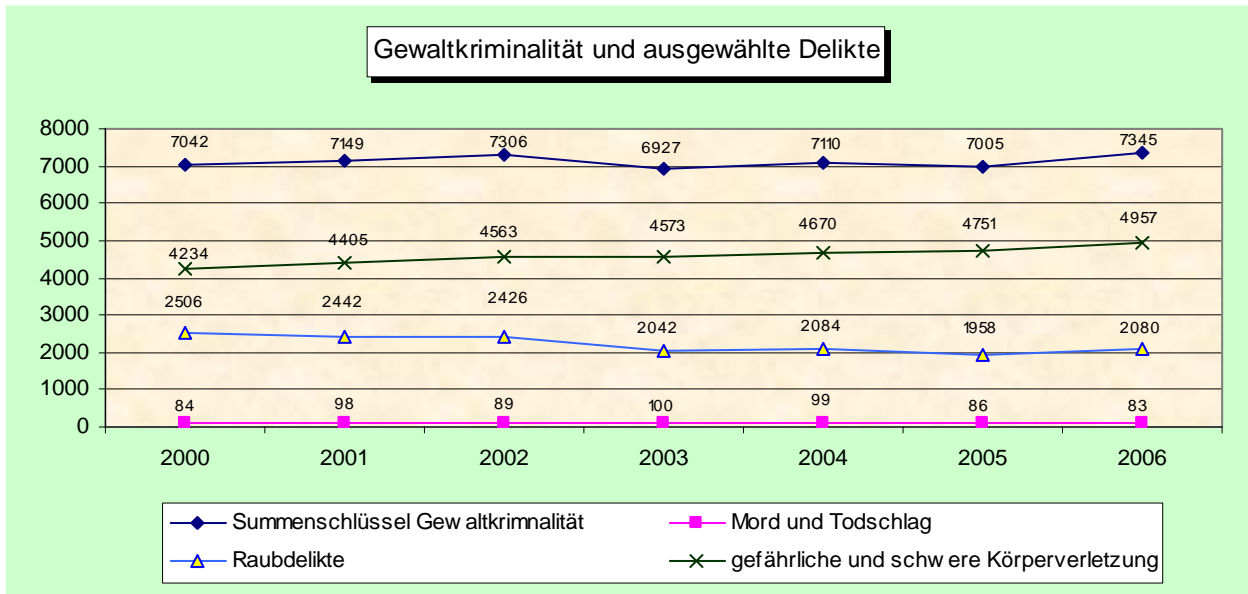
Rauschgiftdelikte – insgesamt

<b>Schlüssel 7300</b>	erfasste Fälle	aufgeklärte Fälle	Aufklärungsquote in %	ermittelte Tatverdächtige
PD Dessau	1.606	1.378	85,8	1.186
PD Halberstadt	1.044	1.011	96,8	865
PD Halle	744	691	92,9	619
PD Magdeburg	853	756	88,6	630
PD Merseburg	1.401	1.332	95,1	1.122
PD Stendal	841	787	93,6	763
<b>Sachsen-Anhalt</b>	<b>6.520</b>	<b>5.976</b>	<b>91,7</b>	<b>5.135</b>

Direkte Beschaffungskriminalität

<b>Schlüssel 8911</b>	erfasste Fälle	aufgeklärte Fälle	Aufklärungsquote in %	ermittelte Tatverdächtige
PD Dessau	2	1	50,0	1
PD Halberstadt	3	1	33,3	2
PD Halle	4	1	25,0	1
PD Magdeburg	2	2	100,0	6
PD Merseburg	3	2	66,7	2
PD Stendal	3	0	0,0	0
<b>Sachsen-Anhalt</b>	<b>17</b>	<b>7</b>	<b>41,2</b>	<b>12</b>

3.18 Gewaltkriminalität



Die Gewaltkriminalität ist im Vergleich zum Vorjahr um 340 Fälle angestiegen. Die Zunahme resultiert überwiegend aus der Zunahme der Fallzahlen bei der gefährlichen und schweren Körperverletzung. Insbesondere ein geändertes Anzeigeverhalten könnte hier eine wesentliche Rolle spielen.

Fallentwicklung und Aufklärungsergebnisse im Vergleich zum Vorjahr

Schlüssel	Straftaten(-gruppen)	erfasste Fälle		Veränderung zum Vorjahr		Aufklärungsquote in %	
		2006	2005	absolut	in %	2006	2005
8920	Gewaltkriminalität	7.345	7.005	340	4,9	77,9	79,1
0100	Mord	21	26	-5	-19,2	100,0	76,9
0200	Totschlag und Tötung auf Verlangen	62	60	2	3,3	100,0	93,3
1110	Vergewaltigung und sexuelle Nötigung §§ 177 Abs. 2,3 und 4, 178 StGB	215	201	14	7,0	87,4	88,6
2100	Raub, räuberische Erpressung und räuberischer Angriff auf Kraftfahrer	2.080	1.958	122	6,2	60,9	62,3
2210	Körperverletzung mit Todesfolge	9	6	3	50,0	100,0	83,3
2220	gefährliche und schwere Körperverletzung	4.957	4.751	206	4,3	84,2	85,5
2330	erpresserischer Menschenraub	1	1	0	0,0	100,0	100,0
2340	Menschenraub	0	2	-2	-100,0	0,0	100,0

Tatverdächtige, Altersstruktur

Schlüssel	Straftaten(-gruppen)	insges.	Tatverdächtige			
			Kinder < 14	Jugendl. 14 < 18	Heranw. 18 <	Erwachs. 21 u. älter
8920	Gewaltkriminalität	7.388	319	1.541	1.405	4.123
0100	Mord	31	0	5	6	20
0200	Totschlag und Tötung auf Verlangen	75	1	5	4	65
1110	Vergewaltigung und sexuelle Nötigung §§ 177 Abs. 2,3 und 4, 178 StGB	197	1	14	26	156
2100	Raub, räuberische Erpressung und räuberischer Angriff auf Kraftfahrer	1.576	57	377	365	777
2210	Körperverletzung mit Todesfolge	13	0	1	0	12
2220	gefährliche und schwere Körperverletzung	5.843	269	1.239	1.100	3.235
2330	erpresserischer Menschenraub	3	0	0	0	3
2340	Menschenraub	0	0	0	0	0

Nichtdeutsche Tatverdächtige nach dem Aufenthaltsgrund in Deutschland

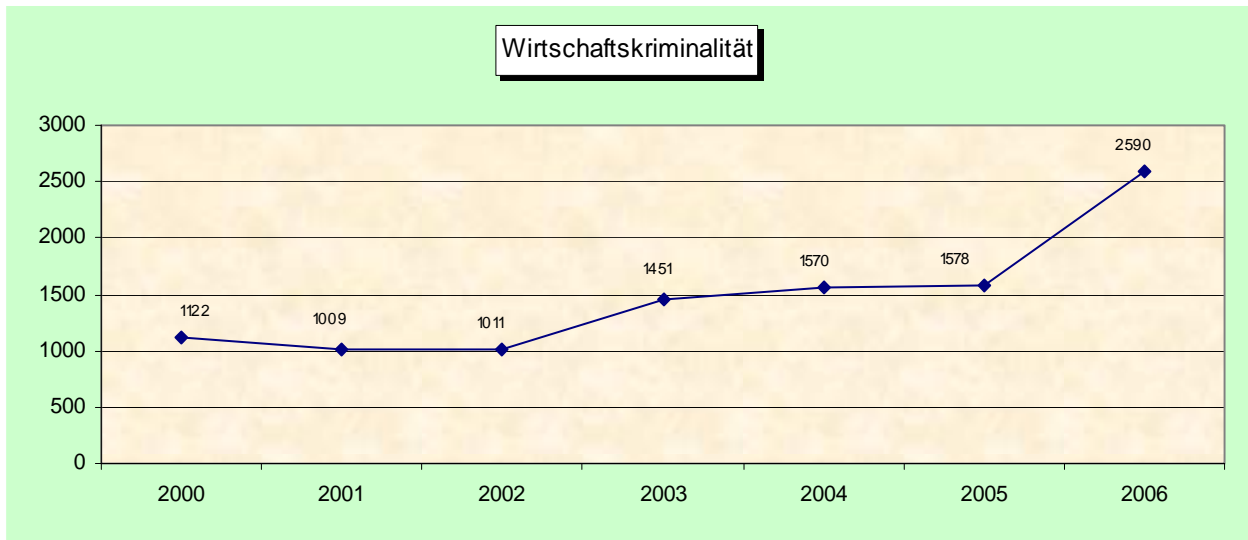
Schlüssel	Straftaten(-gruppen)	Tatverdächtige nichtdeutsche			Aufenthaltsgrund nichtdeutscher Tatverdächtiger							
		insges.	Anzahl	in %	illegal	Stat.- streikräfte	Tourist/Durch- reisender	Student/ Schüler	Arbeitnehmer	Gewerbe- treibende	Asylbewerber	Sonstige
<b>8920</b>	<b>Gewaltkriminalität</b>	<b>7.388</b>	<b>490</b>	<b>6,6</b>	<b>12</b>	<b>0</b>	<b>4</b>	<b>23</b>	<b>47</b>	<b>27</b>	<b>222</b>	<b>155</b>
0100	Mord	31	2	6,5	0	0	0	0	0	0	2	0
0200	Totschlag und Tötung auf Verlangen	75	6	8,0	0	0	1	0	0	0	3	2
1110	Vergewaltigung und sexuelle Nötigung §§ 177 Abs. 2,3 und 4, 178 StGB	197	11	5,6	0	0	0	2	1	0	2	6
2100	Raub, räuberische Erpressung und räuberischer Angriff auf Kraftfahrer	1.576	119	7,6	9	0	2	10	0	2	47	49
2210	Körperverletzung mit Todesfolge	13	1	7,7	0	0	0	0	0	1	0	0
2220	gefährliche und schwere Körperverletzung	5.843	375	6,4	3	0	1	15	46	24	182	104
2330	erpresserischer Menschenraub	3	0	0,0	0	0	0	0	0	0	0	0
2340	Menschenraub	0	0	0,0	0	0	0	0	0	0	0	0



Fälle und Tatverdächtige nach Polizeidirektionen

<b>Summenschlüssel 8920</b>	erfasste Fälle	aufgeklärte Fälle	Aufklärungsquote in %	ermittelte Tatverdächtige
PD Dessau	1.459	1.172	80,3	1.510
PD Halberstadt	1.072	872	81,3	1.150
PD Halle	1.435	951	66,3	1.090
PD Magdeburg	1.202	878	73,0	1.105
PD Merseburg	1.111	970	87,3	1.352
PD Stendal	1.040	868	83,5	1.228
<b>Sachsen-Anhalt</b>	<b>7.345</b>	<b>5.723</b>	<b>77,9</b>	<b>7.388</b>

### 3.19 Wirtschaftskriminalität



#### Fallentwicklung und Aufklärungsergebnisse im Vergleich zum Vorjahr

Schlüssel	Straftaten(-gruppen)	erfasste Fälle		Veränderung zum Vorjahr		Aufklärungsquote in %	
		2006	2005	absolut	in %	2006	2005
8930	Wirtschaftskriminalität	2.590	1.578	1.012	64,1	99,1	99,0

#### Tatverdächtige, Altersstruktur

Schlüssel	Straftaten(-gruppen)	insges.	Tatverdächtige			
			Kinder < 14	Jugendl. 14 < 18	Heranw. 18 < 21	Erwachs. 21 u. älter
8930	Wirtschaftskriminalität	1.135	0	2	20	1.113

#### Nichtdeutsche Tatverdächtige nach dem Aufenthaltsgrund in Deutschland

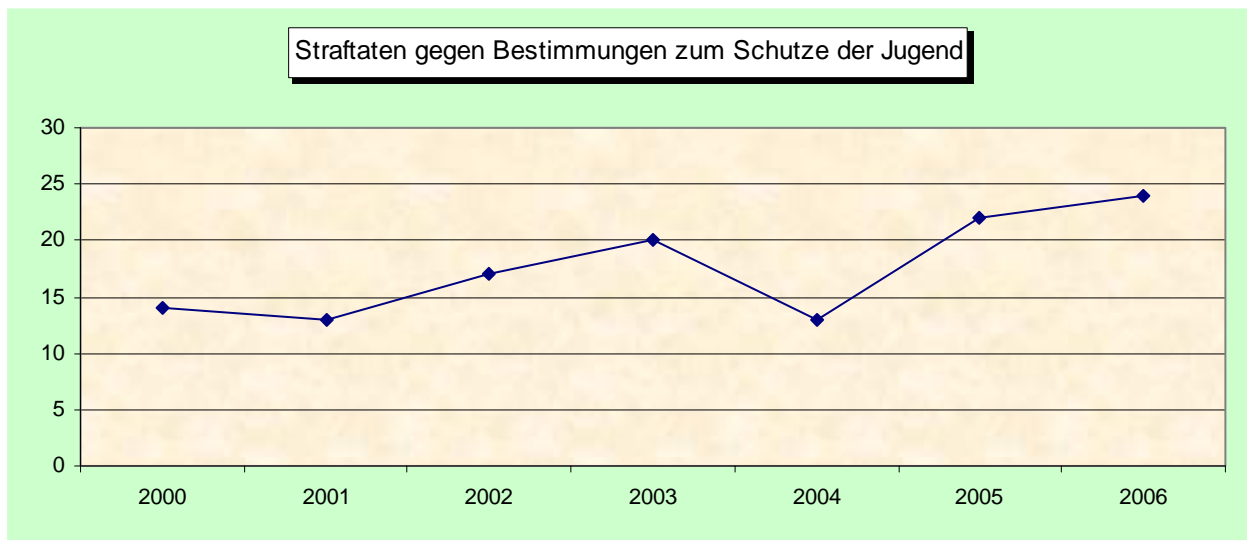
Schlüssel	Straftaten(-gruppen)	Tatverdächtige nichtdeutsche		Aufenthaltsgrund nichtdeutscher Tatverdächtiger								
		insges.	Anzahl in %	illegal			legal					
				illegal	Stat.-streikräfte	Tourist/Durchreisender	Student/Schüler	Arbeitnehmer	Gewerbetreibende	Asylbewerber	Sonstige	
8930	Wirtschaftskriminalität	1.135	48 4,2	0	0	0	0	6	23	0	19	

Fälle und Tatverdächtige nach Polizeidirektionen

Wirtschaftskriminalität

<b>Summenschlüssel 8930</b>	erfasste Fälle	aufgeklärte Fälle	Aufklärungsquote in %	ermittelte Tatverdächtige
PD Dessau	146	144	98,6	145
PD Halberstadt	409	407	99,5	105
PD Halle	1.108	1.105	99,7	248
PD Magdeburg	158	152	96,2	180
PD Merseburg	530	526	99,2	262
PD Stendal	233	229	98,3	193
<b>Sachsen-Anhalt</b>	<b>2.590</b>	<b>2.567</b>	<b>99,1</b>	<b>1.135</b>

### 3.20 Straftaten gegen die Bestimmungen zum Schutze der Jugend



#### Fallentwicklung und Aufklärungsergebnisse im Vergleich zum Vorjahr

Schlüssel	Straftaten(-gruppen)	erfasste Fälle		Veränderung zum Vorjahr		Aufklärungsquote in %	
		2006	2005	absolut	in %	2006	2005
8960	Straftaten gegen Bestimmungen zum Schutze der Jugend	24	22	2	9,1	83,3	90,9
1431	Verbreitung pornografischer Erzeugnisse an Personen unter 18 Jahren - § 184 Abs. 1 Ziff. 1, 2, 5 StGB	15	14	1	7,1	86,7	92,9
6261	Gewaltdarstellung: Schriften an Personen unter 18 Jahren - § 131 Abs. 1 Ziff. 3 StGB	0	1	-1	-100,0	0,0	100,0
7210	Straftaten gegen § 27 Abs. 2 Jugendschutzgesetz	1	4	-3	-75,0	100,0	100,0
7220	Straftaten gegen § 27 Abs. 1 Jugendschutzgesetz	8	3	5	166,7	75,0	66,7

#### Altersstruktur der ermittelten Tatverdächtige

Schlüssel	Straftaten(-gruppen)	insges.	Tatverdächtige			
			Kinder < 14	Jugendl. 14 < 18	Heranw. 18 <	Erwachs. 21 u. älter
8960	Straftaten gegen Bestimmungen zum Schutze der Jugend	31	0	11	1	19
1431	Verbreitung pornografischer Erzeugnisse an Personen unter 18 Jahren - § 184 Abs. 1 Ziff. 1, 2, 5 StGB	22	0	9	1	12
6261	Gewaltdarstellung: Schriften an Personen unter 18 Jahren - § 131 Abs. 1 Ziff. 3 StGB	0	0	0	0	0
7210	Straftaten gegen § 27 Abs. 2 Jugendschutzgesetz	1	0	1	0	0
7220	Straftaten gegen § 27 Abs. 1 Jugendschutzgesetz	8	0	1	0	7

Nichtdeutsche Tatverdächtige nach dem Aufenthaltsgrund in Deutschland

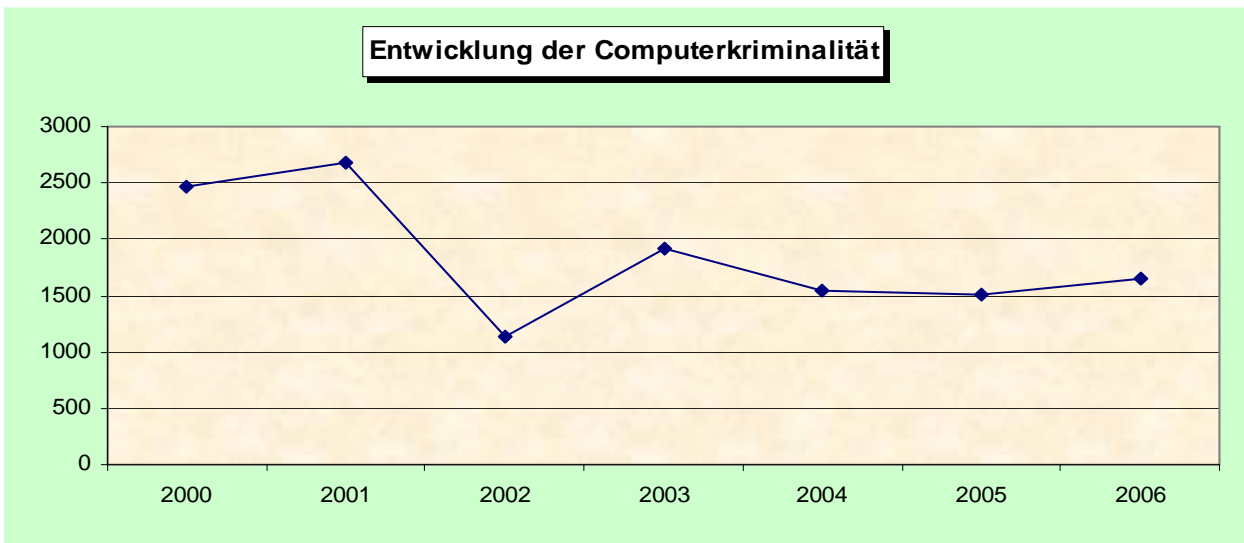
Schlüssel	Straftaten(-gruppen)	Tatverdächtige nichtdeutsche		Aufenthaltsgrund nichtdeutscher Tatverdächtiger									
		insges.	Anzahl	in %	illegal	Stat.-streikräfte	Tourist/Durchreisender	Student/Schüler	Arbeitnehmer	Gewerbetreibende	Asylbewerber	Sonstige	
8960	Straftaten gegen Bestimmungen zum Schutze der Jugend	31	1	3,2	0	0	0	0	0	0	1	0	0
1431	Verbreitung pornografischer Erzeugnisse an Personen unter 18 Jahren - § 184 Abs. 1 Ziff. 1, 2, 5 StGB	22	1	4,5	0	0	0	0	0	0	1	0	0
6261	Gewaltdarstellung: Schriften an Personen unter 18 Jahren - § 131 Abs. 1	0	0	0,0	0	0	0	0	0	0	0	0	0
7210	Straftaten gegen § 27 Abs. 2 Jugendschutzgesetz	1	0	0,0	0	0	0	0	0	0	0	0	0
7220	Straftaten gegen § 27 Abs. 1 Jugendschutzgesetz	8	0	0,0	0	0	0	0	0	0	0	0	0

Fälle und Tatverdächtige nach Polizeidirektionen

Straftaten gegen die Bestimmungen zum Schutze der Jugend

Summenschlüssel 8960	erfasste Fälle	aufgeklärte Fälle	Aufklärungsquote in %	ermittelte Tatverdächtige
PD Dessau	4	3	75,0	3
PD Halberstadt	9	9	100,0	14
PD Halle	1	1	100,0	2
PD Magdeburg	2	2	100,0	2
PD Merseburg	5	3	60,0	5
PD Stendal	2	2	100,0	5
Sachsen-Anhalt	24	20	83,3	31

### 3.21 Computerkriminalität



#### Fallentwicklung und Aufklärungsergebnisse im Vergleich zum Vorjahr

Schlüssel	Straftaten(-gruppen)	erfasste Fälle		Veränderung zum Vorjahr		Aufklärungsquote in %	
		2006	2005	absolut	in %	2006	2005
8970	Computerkriminalität	1.659	1.507	152	10,1	70,8	75,2
5163	Betrug mittels rechtswidrig erlangter Debitkarten mit PIN	515	514	1	0,2	52,4	57,6
5175	Computerbetrug § 263a StGB	272	196	76	38,8	62,9	67,9
7151	Softwarepiraterie	24	32	-8	-25,0	100,0	100,0

#### Tatverdächtige, Altersstruktur

Schlüssel	Straftaten(-gruppen)	insges.	Tatverdächtige			
			Kinder < 14	Jugendl. 14 < 18	Heranw. 18 < 21 u. älter	Erwachs.
8970	Computerkriminalität	825	9	64	102	650
5163	Betrug mittels rechtswidrig erlangter Debitkarten mit PIN	214	5	40	40	129
5175	Computerbetrug § 263a StGB	158	2	7	17	132
7151	Softwarepiraterie	25	0	0	1	24

Nichtdeutsche Tatverdächtige nach dem Aufenthaltsgrund in Deutschland

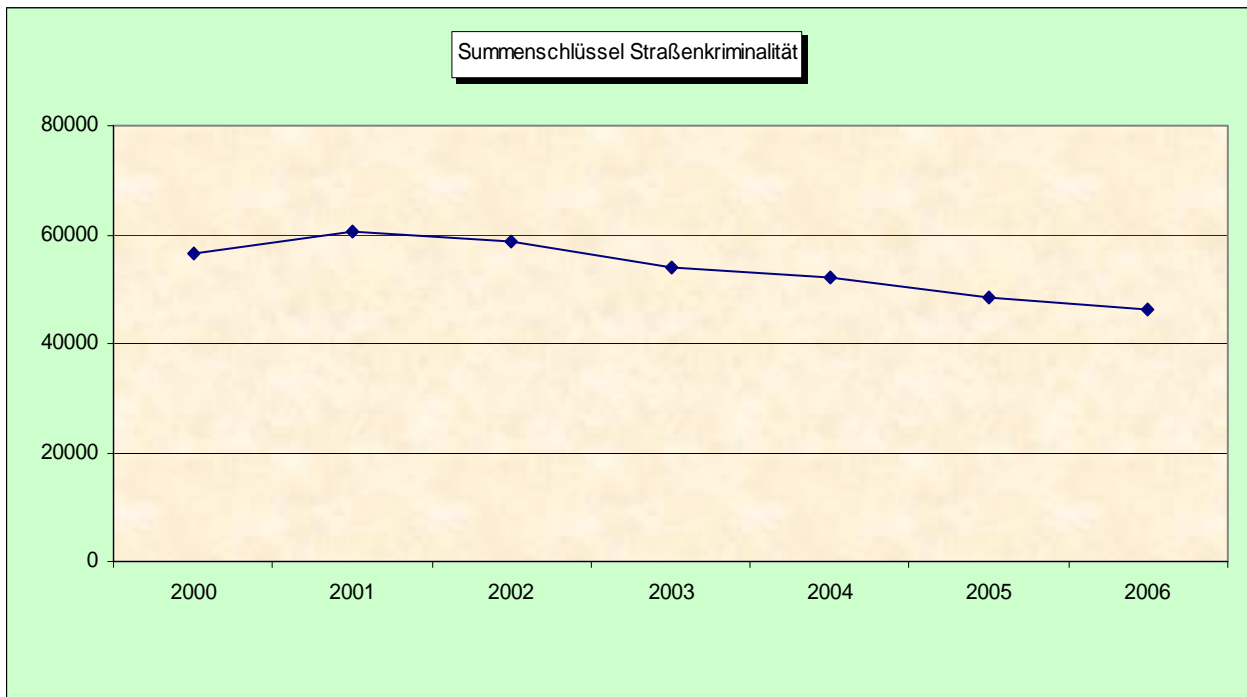
Schlüssel	Straftaten(-gruppen)	Tatverdächtige nichtdeutsche			Aufenthaltsgrund nichtdeutscher Tatverdächtiger								
		insges. Anzahl	in %	illegal	Stat-streikräfte	Tourist/Durchreisender	Student/Schüler	Arbeitnehmer	Gewerbetreibende	Asylbewerber	Sonstige		
8970	Computerkriminalität	825	45	5,5	5	0	0	5	4	4	0	27	
5163	Betrug mittels rechtswidrig erlangter Debitkarten mit PIN	214	4	1,9	0	0	0	1	0	0	0	3	
5175	Computerbetrug § 263a StGB	158	16	10,1	4	0	0	0	2	0	0	10	
7151	Softwarepiraterie	25	0	0,0	0	0	0	0	0	0	0	0	

Fälle und Tatverdächtige nach Polizeidirektionen

Computerkriminalität

Summenschlüssel 8970	erfasste Fälle	aufgeklärte Fälle	Aufklärungs-quote in %	ermittelte Tatverdächtige
PD Dessau	831	721	86,8	396
PD Halberstadt	133	96	72,2	83
PD Halle	185	73	39,5	78
PD Magdeburg	180	89	49,4	95
PD Merseburg	190	111	58,4	86
PD Stendal	126	76	60,3	88
Sachsen-Anhalt	1.659	1.175	70,8	825

### 3.22 Straßenkriminalität



Fallentwicklung und Aufklärungsergebnisse im Vergleich zum Vorjahr

Schlüssel	Straftaten(-gruppen)	erfasste Fälle		Veränderung zum Vorjahr		Aufklärungsquote in %	
		2006	2005	absolut	in %	2006	2005
<b>8990</b>	<b>Straßenkriminalität, darunter:</b>	<b>46.387</b>	<b>48.427</b>	<b>-2.040</b>	<b>-4,2</b>	<b>23,0</b>	<b>21,6</b>
2160	Handtaschenraub	222	216	6	2,8	46,8	47,2
2170	sonstige Raubüberfälle auf Straßen, Wegen oder Plätzen	867	743	124	16,7	52,2	52,8
2221	gefährliche und schwere Körperverletzung auf Straßen, Wegen oder Plätzen	2.192	2.048	144	7,0	77,2	79,8
*50*	Diebstahl insgesamt aus Kfz	9.094	9.511	-417	-4,4	14,1	15,9
*550	Diebstahl insgesamt an Kfz	5.662	5.837	-175	-3,0	10,3	9,5
*90*	Taschendiebstahl	1.187	964	223	23,1	3,9	4,6
6230	Landfriedensbruch	53	103	-50	-48,5	84,9	91,3
6741	Sachbeschädigung an Kfz	7.176	7.204	-28	-0,4	28,2	28,0
6743	sonstige Sachbeschädigung auf Straßen, Wegen oder Plätzen	6.716	5.114	1.602	31,3	38,2	34,7



Altersstruktur der Tatverdächtigen

Schlüssel	Straftaten(-gruppen)	insges.	Tatverdächtige			
			Kinder < 14	Jugendl. 14 < 18	Heranw. 18 <	Erwachs. 21 u. älter
<b>8990</b>	<b>Straßenkriminalität</b>	<b>9.769</b>	<b>622</b>	<b>2.442</b>	<b>2.067</b>	<b>4.638</b>
2160	Handtaschenraub	64	2	24	11	27
2170	sonstige Raubüberfälle auf Straßen, Wegen oder Plätzen	600	39	186	159	216
2221	gefährliche und schwere Körperverletzung auf Straßen, Wegen oder Plätzen	2.691	142	685	633	1.231
*50*	Diebstahl insgesamt aus Kfz	736	31	115	160	430
*550	Diebstahl insgesamt an Kfz	554	14	84	132	324
*90*	Taschendiebstahl	52	5	6	9	32
6230	Landfriedensbruch	248	0	32	87	129
6741	Sachbeschädigung an Kfz	2.020	146	406	366	1.102
6743	sonstige Sachbeschädigung auf Straßen, Wegen oder Plätzen	2.229	235	910	521	563

Nichtdeutsche Tatverdächtige nach dem Aufenthaltsgrund in Deutschland

Schlüssel	Straftaten(-gruppen)	Tatverdächtige nichtdeutsche		Aufenthaltsgrund nichtdeutscher Tatverdächtiger									
		insges.	Anzahl	in %	illegal	legal							
						Stat.-streitkräfte	Tourist/Durchreisender	Student/Schüler	Arbeitnehmer	Gewerbetreibende	Asylbewerber	Sonstige	
<b>8990</b>	<b>Straßenkriminalität</b>	<b>9.769</b>	<b>489</b>	<b>5,0</b>	<b>19</b>	<b>0</b>	<b>53</b>	<b>17</b>	<b>30</b>	<b>10</b>	<b>142</b>	<b>218</b>	
2160	Handtaschenraub	64	1	1,6	0	0	0	0	0	0	0	1	
2170	sonstige Raubüberfälle auf Straßen, Wegen oder Plätzen	600	47	7,8	0	0	0	7	0	0	19	21	
2221	gefährliche und schwere Körperverletzung auf Straßen, Wegen oder Plätzen	2.691	154	5,7	1	0	1	5	22	8	67	50	
*50*	Diebstahl insgesamt aus Kfz	736	103	14,0	10	0	27	1	1	0	10	54	
*550	Diebstahl insgesamt an Kfz	554	34	6,1	2	0	12	0	0	0	0	20	
*90*	Taschendiebstahl	52	6	11,5	1	0	1	0	0	0	2	2	
6230	Landfriedensbruch	248	6	2,4	0	0	0	0	0	0	0	6	
6741	Sachbeschädigung an Kfz	2.020	46	2,3	0	0	1	2	4	1	10	28	
6743	sonstige Sachbeschädigung auf Straßen, Wegen oder Plätzen	2.229	26	1,2	0	0	2	2	0	0	5	17	

Fälle und Tatverdächtige nach Polizeidirektionen

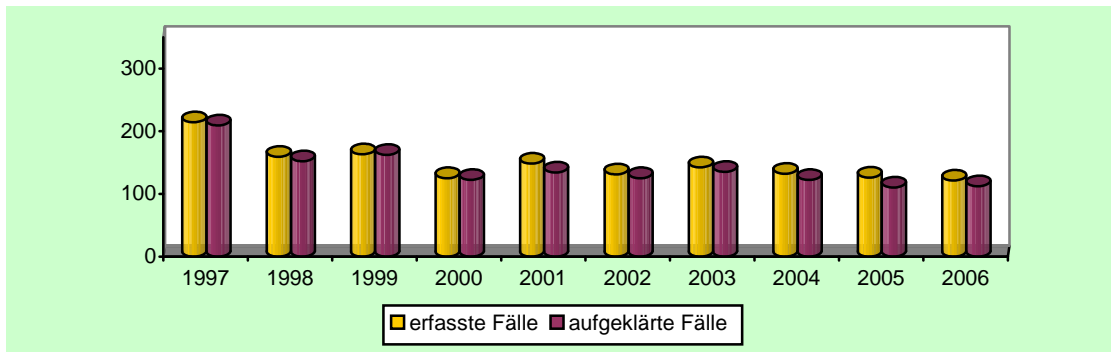
Straßenkriminalität

<b>Summenschlüssel 8990</b>	erfasste Fälle	aufgeklärte Fälle	Aufklärungsquote in %	ermittelte Tatverdächtige
PD Dessau	9.091	2.062	22,7	2.002
PD Halberstadt	6.121	1.165	19,0	1.196
PD Halle	7.183	1.448	20,2	1.165
PD Magdeburg	8.723	2.368	27,1	1.584
PD Merseburg	6.939	1.857	26,8	2.028
PD Stendal	7.955	1.716	21,6	1.876
<b>Sachsen-Anhalt</b>	<b>46.387</b>	<b>10.653</b>	<b>23,0</b>	<b>9.769</b>

#### 4. Langzeitvergleich zu ausgewählten Straftaten(-gruppen)

##### Straftaten gegen das Leben

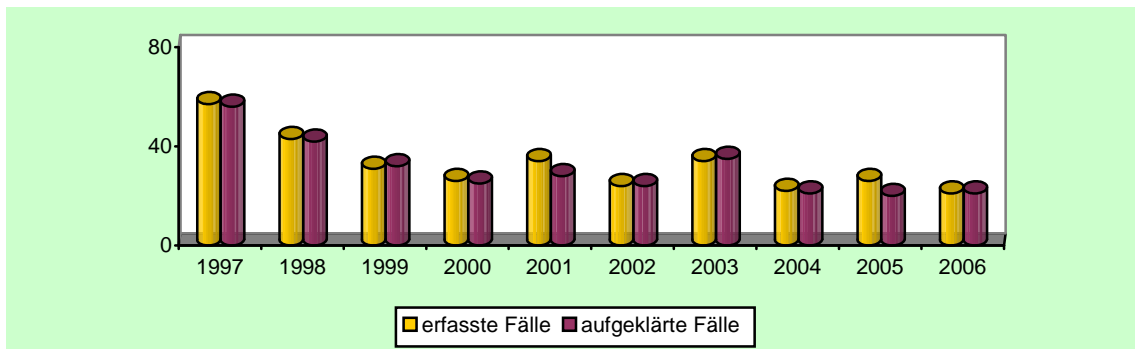
	erfasste Fälle	aufgeklärte Fälle	AQ in %	TV insgesamt	davon männlich	davon weiblich	davon nicht-deutsche TV
1997	214	209	97,7	281	243	38	51
1998	159	152	95,6	221	185	36	27
1999	163	162	99,4	231	182	49	25
2000	125	122	97,6	163	138	25	17
2001	148	134	90,5	190	162	28	18
2002	131	125	95,4	186	160	26	18
2003	142	135	95,1	183	150	33	12
2004	132	122	92,4	167	132	35	17
2005	126	110	87,3	153	132	21	4
<b>2006</b>	<b>121</b>	<b>112</b>	<b>92,6</b>	<b>147</b>	<b>113</b>	<b>34</b>	<b>8</b>



##### Mord

	erfasste Fälle	aufgeklärte Fälle	AQ in %	TV insgesamt	davon männlich	davon weiblich	davon nicht-deutsche TV
1997	57	56	98,2	92	87	5	33
1998	43	42	97,7	62	55	7	15
1999*	31	32	103,2	41	35	6	1
2000	26	25	96,2	33	23	10	4
2001	34	28	82,4	41	37	4	2
2002	24	24	100,0	44	40	4	9
2003*	34	35	102,9	47	42	5	5
2004	22	21	95,5	26	24	2	2
2005	26	20	76,9	28	26	2	0
<b>2006</b>	<b>21</b>	<b>21</b>	<b>100,0</b>	<b>31</b>	<b>29</b>	<b>2</b>	<b>2</b>

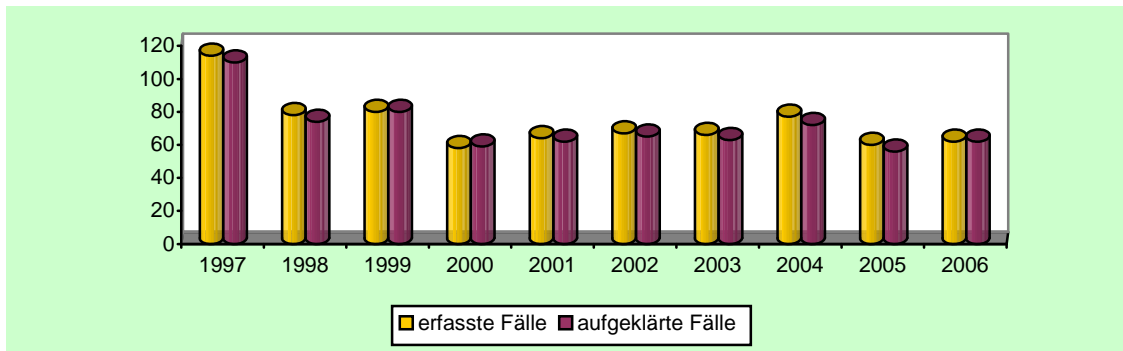
\* Eine Aufklärungsquote über 100 Prozent ergibt sich aus der Tatsache, dass Straftaten, die in den Jahren vor 2003 als unbekannt in der PKS erfasst worden sind, nachträglich geklärt werden konnten.



Totschlag/Tötung auf Verlangen

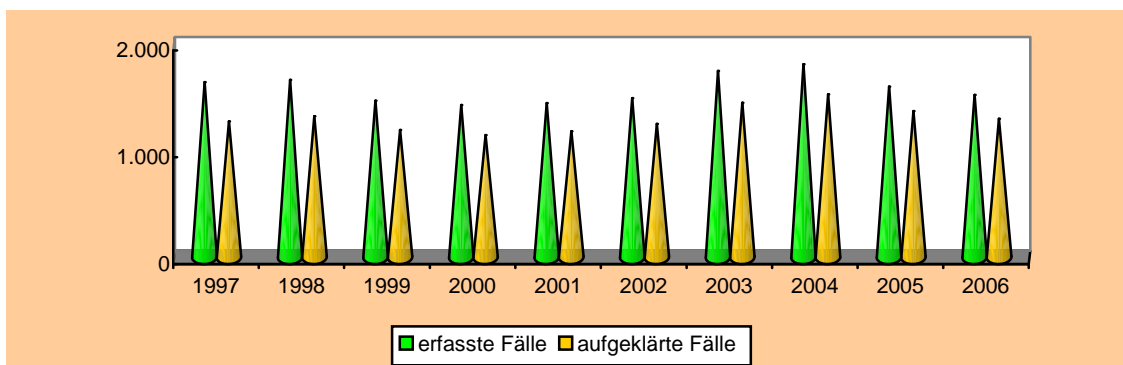
	erfasste Fälle	aufgeklärte Fälle	AQ in %	TV insgesamt	davon männlich	davon weiblich	davon nicht-deutsche TV
1997	114	110	96,5	138	119	19	16
1998	78	74	94,9	108	92	16	10
1999	80	80	100,0	125	104	21	24
2000*	58	59	101,7	85	78	7	10
2001	64	62	96,9	95	82	13	14
2002	67	65	97,0	87	74	13	8
2003	66	63	95,5	86	75	11	7
2004	77	72	93,5	97	79	18	13
2005	60	56	93,3	79	72	7	3
<b>2006</b>	<b>62</b>	<b>62</b>	<b>100,0</b>	<b>75</b>	<b>59</b>	<b>16</b>	<b>6</b>

\* Eine Aufklärungsquote über 100 Prozent ergibt sich aus der Tatsache, dass Straftaten, die in den Jahren vor 2000 als unbekannt in der PKS erfasst worden sind, nachträglich geklärt werden konnten.



Straftaten gegen die sexuelle Selbstbestimmung

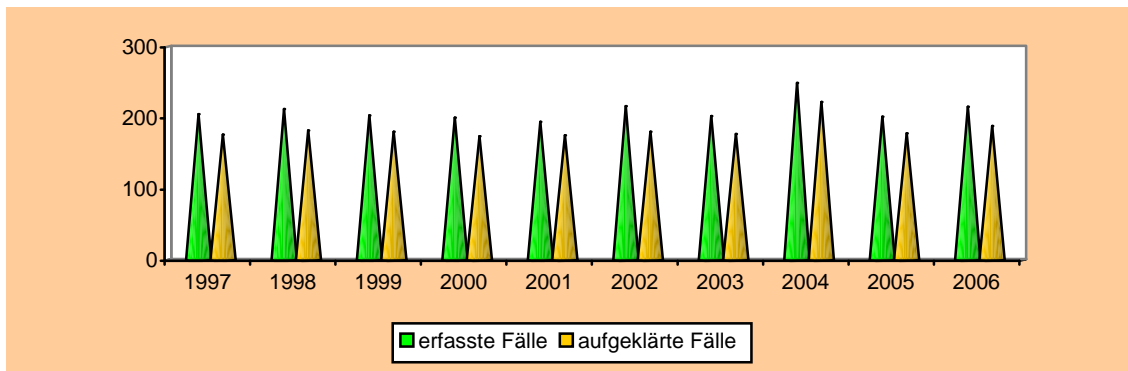
	erfasste Fälle	aufgeklärte Fälle	AQ in %	TV insgesamt	davon männlich	davon weiblich	davon nicht-deutsche TV
1997	1.639	1.271	77,5	1.218	1.151	67	113
1998	1.660	1.321	79,6	1.187	1.107	80	104
1999	1.467	1.192	81,3	1.151	1.089	62	86
2000	1.424	1.145	80,4	1.021	978	43	110
2001	1.444	1.180	81,7	1.130	1.072	58	77
2002	1.492	1.247	83,6	1.200	1.144	56	64
2003	1.744	1.445	82,9	1.360	1.293	67	78
2004	1.809	1.527	84,4	1.461	1.373	88	92
2005	1.598	1.368	85,6	1.315	1.231	84	66
<b>2006</b>	<b>1.521</b>	<b>1.295</b>	<b>85,1</b>	<b>1.269</b>	<b>1.205</b>	<b>64</b>	<b>62</b>



Vergewaltigung

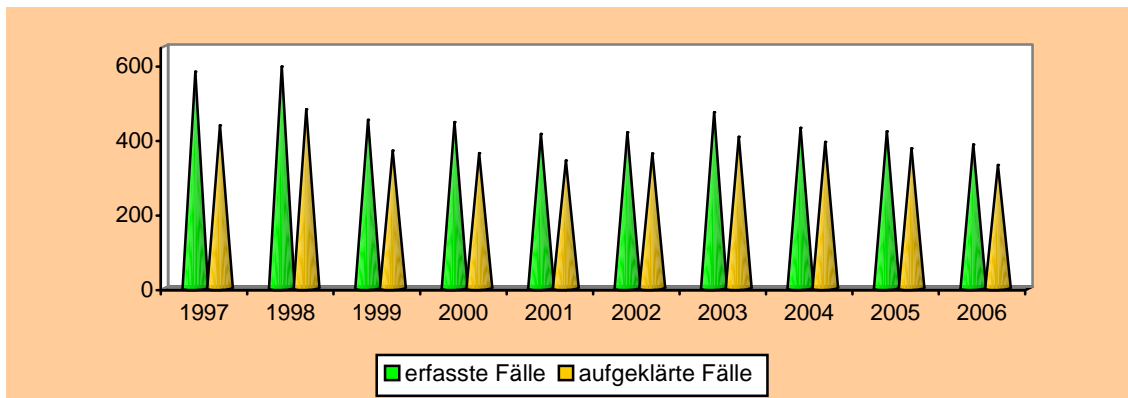
	erfasste Fälle	aufgeklärte Fälle	AQ in %	TV insgesamt	davon männlich	davon weiblich	davon nicht-deutsche TV
1997	205	176	85,9	192	191	1	29
1998*	212	182	85,8	179	177	2	25
1999	203	180	88,7	175	175	0	22
2000	200	174	87,0	181	179	2	46
2001	194	175	90,2	183	182	1	18
2002	216	180	83,3	178	177	1	17
2003	202	177	87,6	189	188	1	17
2004	249	222	89,2	213	209	4	26
2005	201	178	88,6	185	184	1	21
<b>2006</b>	<b>215</b>	<b>188</b>	<b>87,4</b>	<b>197</b>	<b>195</b>	<b>2</b>	<b>11</b>

\* Ab dem 01.01.1998 Einführung vom neuen PKS-Schlüssel Vergewaltigung und sexuelle Nötigung.



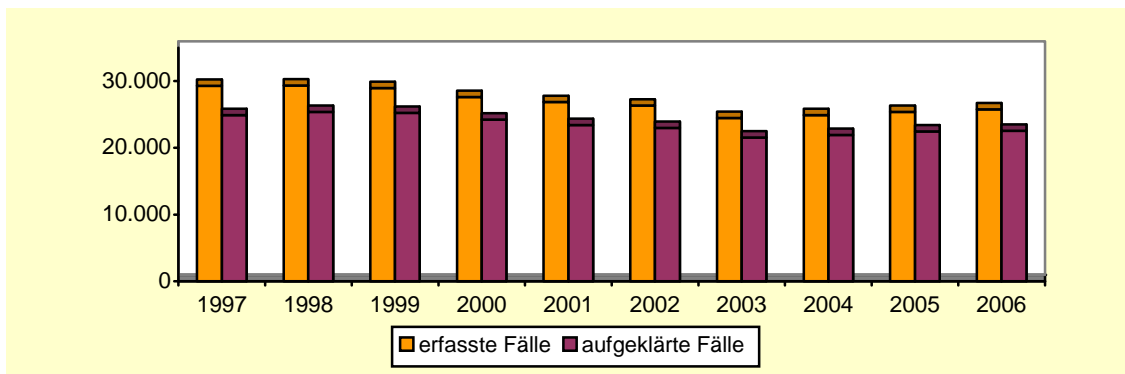
Sexueller Missbrauch von Kindern

	erfasste Fälle	aufgeklärte Fälle	AQ in %	TV insgesamt	davon männlich	davon weiblich	davon nicht-deutsche TV
1997	582	438	75,3	407	397	10	28
1998	596	481	80,7	396	387	9	15
1999	452	370	81,9	354	331	23	14
2000	446	363	81,4	310	302	8	14
2001	414	343	82,9	320	310	10	14
2002	419	362	86,4	334	323	11	10
2003	473	407	86,0	390	379	11	17
2004	431	393	91,2	370	358	12	7
2005	421	376	89,3	342	326	16	15
<b>2006</b>	<b>386</b>	<b>331</b>	<b>85,8</b>	<b>322</b>	<b>311</b>	<b>11</b>	<b>9</b>



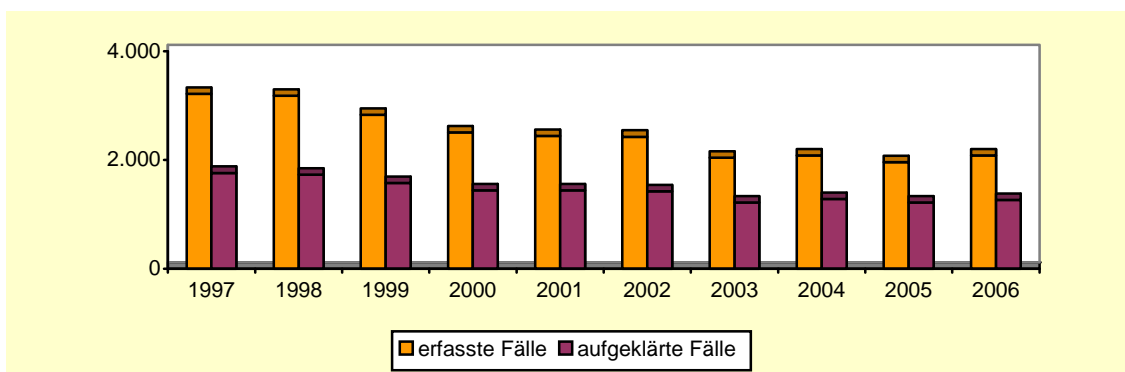
Rohheitsdelikte und Straftaten gegen die persönliche Freiheit

	erfasste Fälle	aufgeklärte Fälle	AQ in %	TV insgesamt	davon männlich	davon weiblich	davon nicht-deutsche TV
1997	29.297	24.855	84,8	24.765	21.598	3.167	1.253
1998	29.341	25.370	86,5	24.915	21.489	3.426	1.275
1999	28.930	25.200	87,1	24.871	21.443	3.428	1.415
2000	27.588	24.181	87,7	24.152	20.840	3.312	1.251
2001	26.831	23.390	87,2	23.558	20.178	3.380	1.257
2002	26.292	22.949	87,3	23.131	19.717	3.414	1.234
2003	24.438	21.531	88,1	21.905	18.626	3.279	1.233
2004	24.866	21.910	88,1	21.931	18.717	3.214	1.322
2005	25.355	22.429	88,5	21.979	18.684	3.295	1.301
<b>2006</b>	<b>25.723</b>	<b>22.515</b>	<b>87,5</b>	<b>21.387</b>	<b>18.092</b>	<b>3.295</b>	<b>1.160</b>



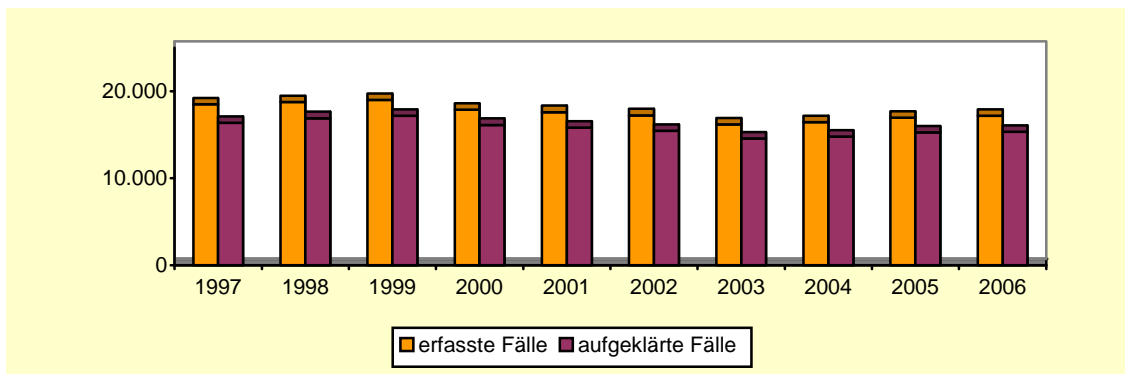
Raub, räuberische Erpressung, räuberischer Angriff auf Kraftfahrer

	erfasste Fälle	aufgeklärte Fälle	AQ in %	TV insgesamt	davon männlich	davon weiblich	davon nicht-deutsche TV
1997	3.214	1.762	54,8	2.577	2.387	190	187
1998	3.182	1.728	54,3	2.444	2.259	185	160
1999	2.829	1.576	55,7	2.192	2.017	175	133
2000	2.506	1.440	57,5	2.074	1.883	191	159
2001	2.442	1.420	58,1	2.003	1.805	198	171
2002	2.426	1.422	58,6	1.985	1.790	195	162
2003	2.042	1.218	59,6	1.814	1.632	182	142
2004	2.084	1.283	61,6	1.801	1.634	167	146
2005	1.958	1.219	62,3	1.731	1.566	165	164
<b>2006</b>	<b>2.080</b>	<b>1.267</b>	<b>60,9</b>	<b>1.576</b>	<b>1.450</b>	<b>126</b>	<b>119</b>



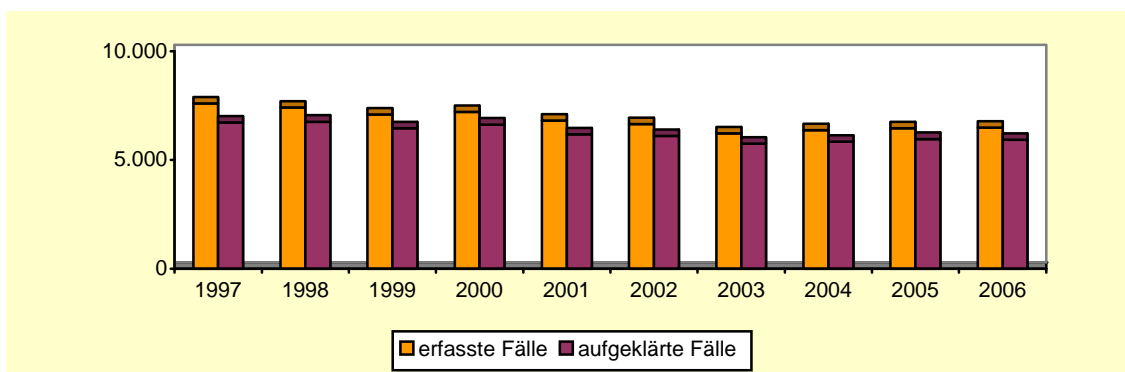
Körperverletzung

	erfasste Fälle	aufgeklärte Fälle	AQ in %	TV insgesamt	davon männlich	davon weiblich	davon nicht-deutsche TV
1997	18.483	16.369	88,6	17.238	14.911	2.327	739
1998	18.753	16.886	90,0	17.656	15.122	2.534	817
1999	19.015	17.165	90,3	18.160	15.521	2.639	998
2000	17.877	16.118	90,2	17.167	14.756	2.411	812
2001	17.584	15.799	89,8	16.949	14.482	2.467	798
2002	17.217	15.430	89,6	16.505	14.091	2.414	820
2003	16.178	14.567	90,0	15.704	13.334	2.370	825
2004	16.421	14.788	90,1	15.772	13.396	2.376	889
2005	16.940	15.248	90,0	15.826	13.419	2.407	876
<b>2006</b>	<b>17.161</b>	<b>15.319</b>	<b>89,3</b>	<b>15.644</b>	<b>13.238</b>	<b>2.406</b>	<b>850</b>



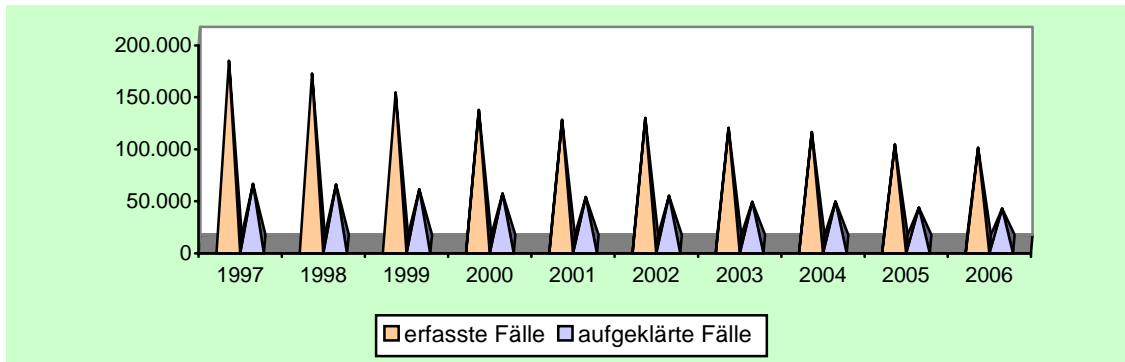
Straftaten gegen die persönliche Freiheit

	erfasste Fälle	aufgeklärte Fälle	AQ in %	TV insgesamt	davon männlich	davon weiblich	davon nicht-deutsche TV
1997	7.600	6.724	88,5	7.001	6.260	741	406
1998	7.406	6.756	91,2	7.034	6.198	836	373
1999	7.086	6.459	91,2	6.624	5.880	744	377
2000	7.205	6.623	91,9	6.877	6.038	839	351
2001	6.805	6.171	90,7	6.469	5.625	844	381
2002	6.649	6.097	91,7	6.393	5.454	939	340
2003	6.218	5.746	92,4	6.022	5.163	859	348
2004	6.361	5.839	91,8	6.053	5.250	803	382
2005	6.457	5.962	92,3	6.076	5.218	858	363
<b>2006</b>	<b>6.482</b>	<b>5.929</b>	<b>91,5</b>	<b>5.896</b>	<b>5.014</b>	<b>882</b>	<b>292</b>



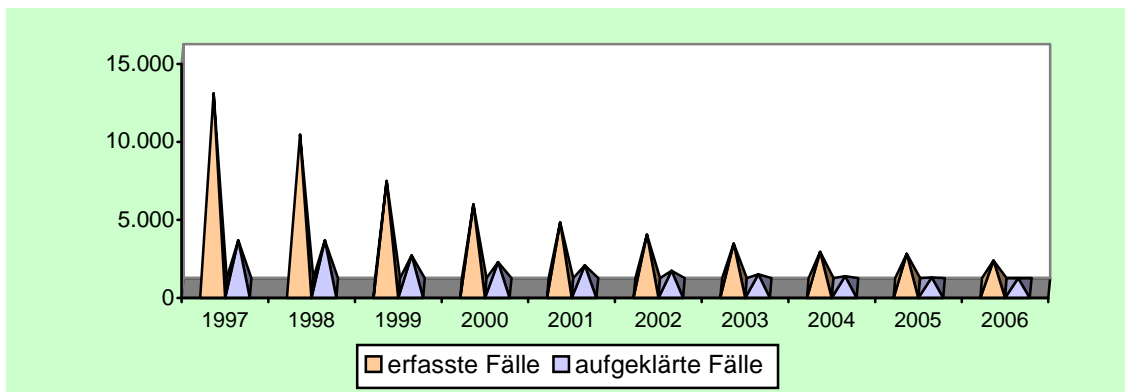
Diebstahl –insgesamt-

	erfasste Fälle	aufgeklärte Fälle	AQ in %	TV insgesamt	davon männlich	davon weiblich	davon nicht-deutsche TV
1997	176.268	57.966	32,9	42.978	31.446	11.532	2.924
1998	163.979	57.146	34,8	42.446	31.210	11.236	2.817
1999	145.687	52.770	36,2	38.428	28.617	9.811	2.690
2000	129.066	48.619	37,7	35.450	26.422	9.028	2.476
2001	119.275	45.104	37,8	34.522	25.401	9.121	2.200
2002	121.131	46.407	38,3	35.029	25.517	9.512	2.305
2003	111.663	40.529	36,3	32.542	23.959	8.583	2.191
2004	107.684	41.069	38,1	30.953	22.833	8.120	2.114
2005	95.560	34.975	36,6	27.336	20.510	6.826	1.852
<b>2006</b>	<b>92.495</b>	<b>34.176</b>	<b>36,9</b>	<b>25.280</b>	<b>18.759</b>	<b>6.521</b>	<b>1.538</b>



Diebstahl von Kraftwagen/unbefugte Ingebrauchnahme

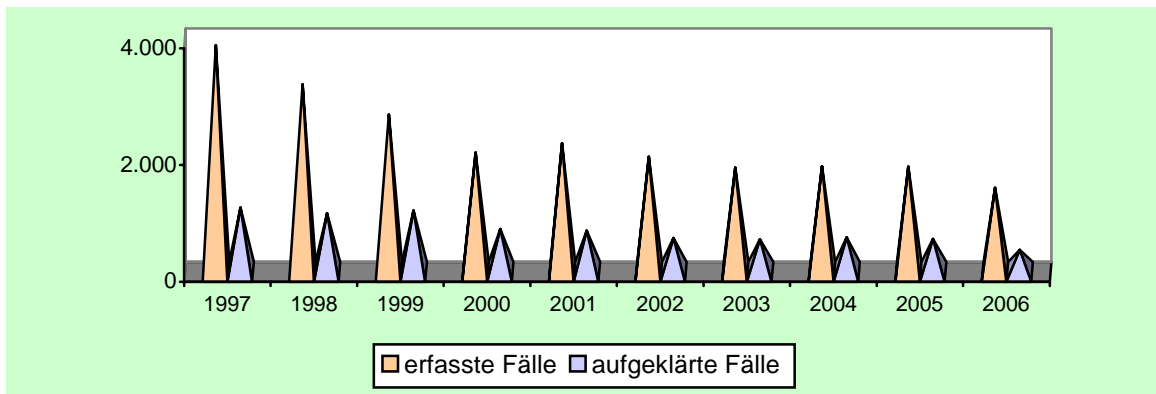
	erfasste Fälle	aufgeklärte Fälle	AQ in %	TV insgesamt	davon männlich	davon weiblich	davon nicht-deutsche TV
1997	12.493	3.046	24,4	2.699	2.575	124	136
1998	9.830	3.046	31,0	2.310	2.203	107	111
1999	6.869	2.076	30,2	1.690	1.591	99	122
2000	5.373	1.646	30,6	1.406	1.326	80	138
2001	4.189	1.455	34,7	1.039	983	56	73
2002	3.415	1.099	32,2	1.035	961	74	86
2003	2.847	870	30,6	886	817	69	52
2004	2.307	741	32,1	823	760	63	61
2005	2.178	663	30,4	745	706	39	48
<b>2006</b>	<b>1.750</b>	<b>622</b>	<b>35,5</b>	<b>655</b>	<b>601</b>	<b>54</b>	<b>39</b>





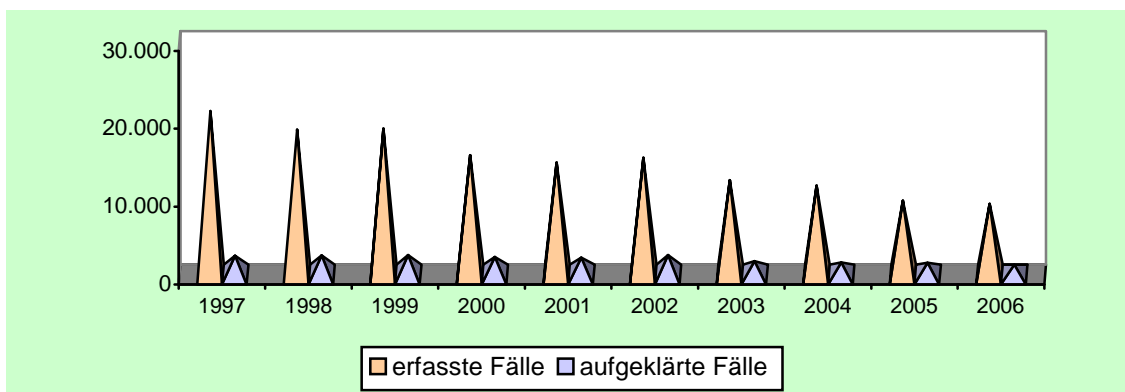
Diebstahl von Moped, Krad/unbefugte Ingebrauchnahme

	erfasste Fälle	aufgeklärte Fälle	AQ in %	TV insgesamt	davon männlich	davon weiblich	davon nicht-deutsche TV
1997	3.883	1.103	28,4	1.327	1.310	17	2
1998	3.216	1.002	31,2	1.241	1.216	25	6
1999	2.696	1.050	38,9	1.088	1.078	10	9
2000	2.044	735	36,0	877	869	8	7
2001	2.201	706	32,1	923	909	14	1
2002	1.971	583	29,6	725	720	5	13
2003	1.786	557	31,2	755	743	12	8
2004	1.811	590	32,6	750	735	15	9
2005	1.801	565	31,4	677	659	18	5
<b>2006</b>	<b>1.440</b>	<b>378</b>	<b>26,3</b>	<b>471</b>	<b>462</b>	<b>9</b>	<b>7</b>



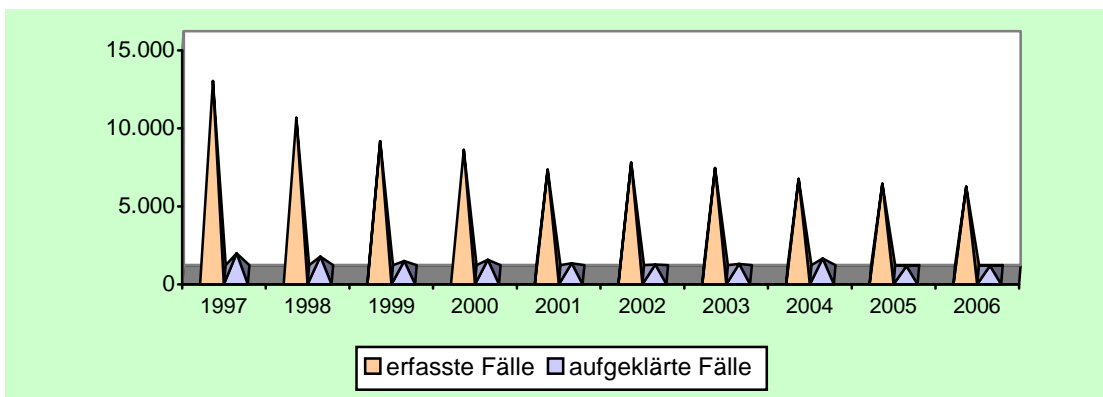
Diebstahl in/aus Kfz

	erfasste Fälle	aufgeklärte Fälle	AQ in %	TV insgesamt	davon männlich	davon weiblich	davon nicht-deutsche TV
1997	20.981	2.418	11,5	1.658	1.599	59	120
1998	18.608	2.458	13,2	1.612	1.524	88	118
1999	18.748	2.496	13,3	1.608	1.525	83	158
2000	15.349	2.273	14,8	1.333	1.271	62	184
2001	14.400	2.169	15,1	1.169	1.116	53	247
2002	15.017	2.523	16,8	1.168	1.110	68	196
2003	12.143	1.736	14,3	1.002	943	59	157
2004	11.407	1.556	13,6	965	904	61	139
2005	9.511	1.511	15,9	779	739	40	112
<b>2006</b>	<b>9.094</b>	<b>1.283</b>	<b>14,1</b>	<b>736</b>	<b>693</b>	<b>43</b>	<b>103</b>



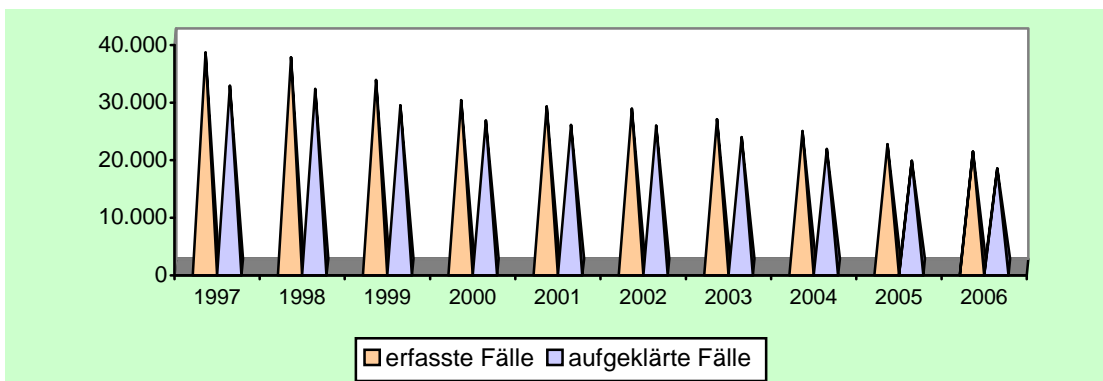
Diebstahl an Kfz

	erfasste Fälle	aufgeklärte Fälle	AQ in %	TV insgesamt	davon männlich	davon weiblich	davon nicht-deutsche TV
1997	12.414	1.372	11,1	1.299	1.239	60	69
1998	10.058	1.161	11,5	1.142	1.104	38	94
1999	8.570	876	10,2	917	872	45	53
2000	8.009	959	12,0	870	839	31	76
2001	6.745	738	10,9	699	663	36	43
2002	7.192	659	9,2	629	592	37	44
2003	6.838	691	10,1	679	644	35	36
2004	6.144	1.046	17,0	547	520	27	24
2005	5.837	552	9,5	497	472	25	43
<b>2006</b>	<b>5.662</b>	<b>586</b>	<b>10,3</b>	<b>554</b>	<b>514</b>	<b>40</b>	<b>34</b>



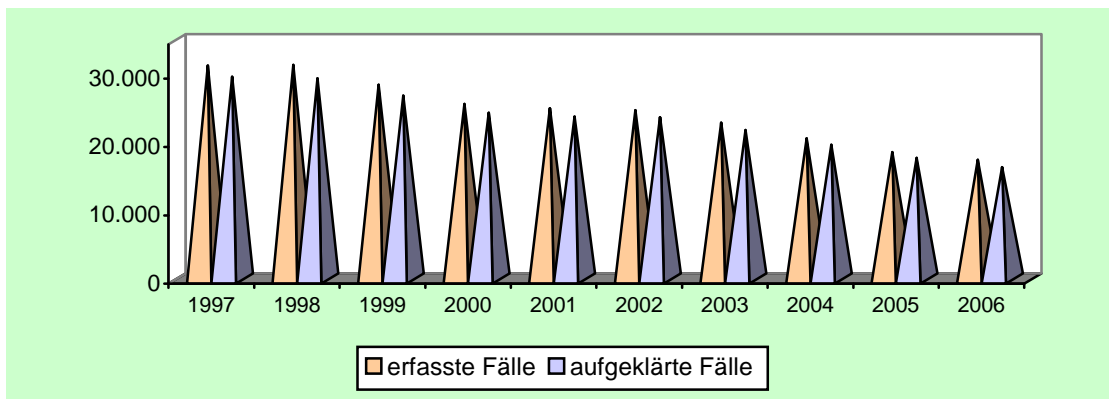
Diebstahl in/aus Warenhäusern/Geschäften

	erfasste Fälle	aufgeklärte Fälle	AQ in %	TV insgesamt	davon männlich	davon weiblich	davon nicht-deutsche TV
1997	37.305	31.501	84,4	27.545	17.779	9.766	2.161
1998	36.483	30.983	84,9	27.099	17.770	9.329	1.979
1999	32.499	28.094	86,4	23.956	16.080	7.876	1.959
2000	29.037	25.439	87,6	22.122	14.907	7.215	1.700
2001	27.883	24.683	88,5	21.864	14.507	7.357	1.499
2002	27.514	24.582	89,3	21.984	14.488	7.496	1.646
2003	25.701	22.534	87,7	19.877	13.269	6.608	1.559
2004	23.640	20.511	86,8	18.143	12.047	6.096	1.481
2005	21.327	18.468	86,6	15.821	10.760	5.061	1.255
<b>2006</b>	<b>20.041</b>	<b>17.090</b>	<b>85,3</b>	<b>14.470</b>	<b>9.668</b>	<b>4.802</b>	<b>992</b>



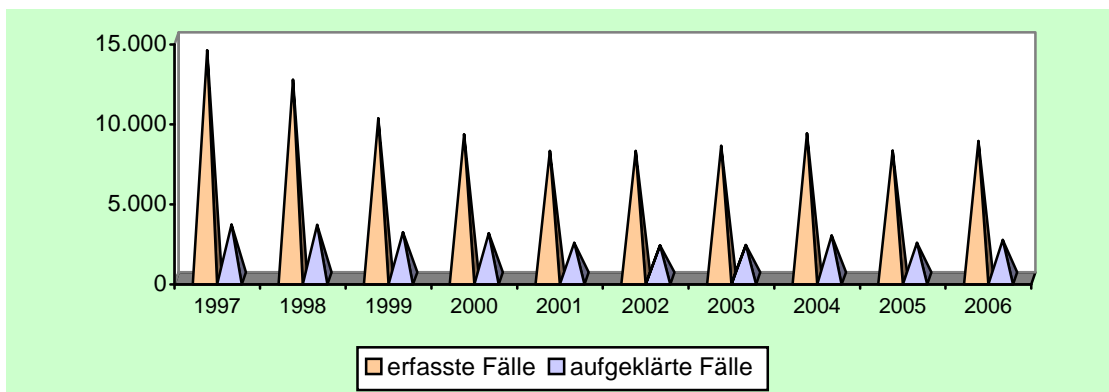
davon Ladendiebstahl

	erfasste Fälle	aufgeklärte Fälle	AQ in %	TV insgesamt	davon männlich	davon weiblich	davon nicht-deutsche TV
1997	31.153	29.533	94,8	25.817	16.283	9.534	2.039
1998	31.225	29.290	93,8	25.706	16.538	9.168	1.879
1999	28.335	26.774	94,5	22.776	15.052	7.724	1.859
2000	25.535	24.251	95,0	21.147	14.052	7.095	1.632
2001	24.897	23.674	95,1	21.111	13.876	7.235	1.440
2002	24.596	23.571	95,8	21.187	13.821	7.366	1.579
2003	22.778	21.690	95,2	19.208	12.714	6.494	1.492
2004	20.508	19.536	95,3	17.350	11.372	5.978	1.408
2005	18.485	17.631	95,4	15.129	10.147	4.982	1.202
<b>2006</b>	<b>17.346</b>	<b>16.302</b>	<b>94,0</b>	<b>13.819</b>	<b>9.114</b>	<b>4.705</b>	<b>932</b>



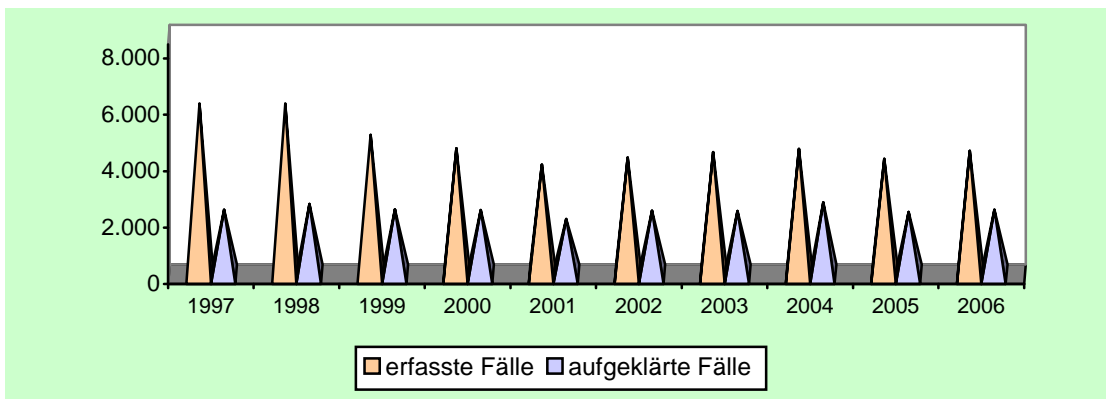
Diebstahl in/aus Büro/Lager/Werk

	erfasste Fälle	aufgeklärte Fälle	AQ in %	TV insgesamt	davon männlich	davon weiblich	davon nicht-deutsche TV
1997	14.266	3.354	23,5	3.290	3.094	196	114
1998	12.430	3.341	26,9	3.403	3.142	261	164
1999	10.000	2.882	28,8	3.075	2.809	266	97
2000	9.006	2.816	31,3	2.532	2.331	201	103
2001	7.952	2.213	27,8	2.287	2.093	194	81
2002	7.961	2.059	25,9	2.264	2.046	218	61
2003	8.286	2.087	25,2	2.327	2.121	206	73
2004	9.058	2.682	29,6	2.437	2.205	232	86
2005	7.983	2.216	27,8	2.242	2.024	218	86
<b>2006</b>	<b>8.589</b>	<b>2.400</b>	<b>27,9</b>	<b>2.159</b>	<b>1.961</b>	<b>198</b>	<b>77</b>



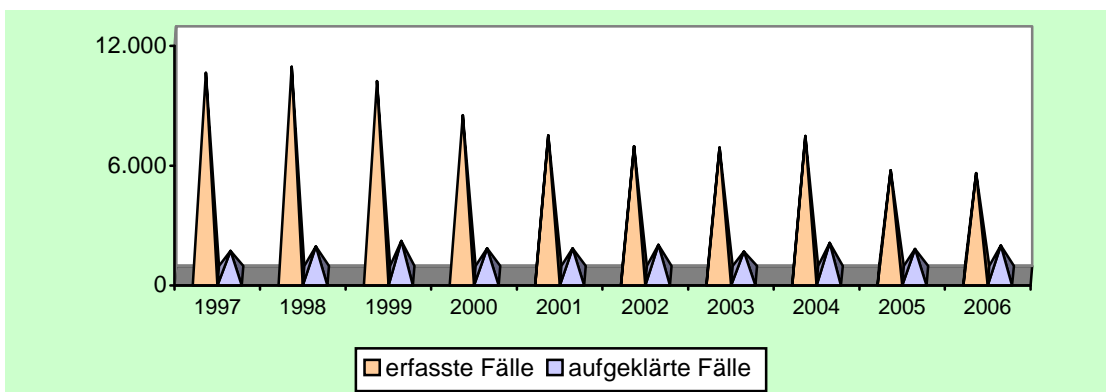
Diebstahl in/aus Wohnräumen

	erfasste Fälle	aufgeklärte Fälle	AQ in %	TV insgesamt	davon männlich	davon weiblich	davon nicht-deutsche TV
1997	6.050	2.285	37,8	2.589	2.114	475	93
1998	6.054	2.488	41,1	2.877	2.369	508	119
1999	4.947	2.298	46,5	2.531	2.021	510	77
2000	4.471	2.278	51,0	2.474	1.965	509	84
2001	3.890	1.956	50,3	2.198	1.740	458	58
2002	4.133	2.253	54,5	2.460	1.932	528	67
2003	4.329	2.240	51,7	2.580	1.979	601	84
2004	4.446	2.552	57,4	2.947	2.280	667	114
2005	4.090	2.205	53,9	2.524	1.940	584	99
<b>2006</b>	<b>4.377</b>	<b>2.281</b>	<b>52,1</b>	<b>2.556</b>	<b>1.944</b>	<b>612</b>	<b>102</b>



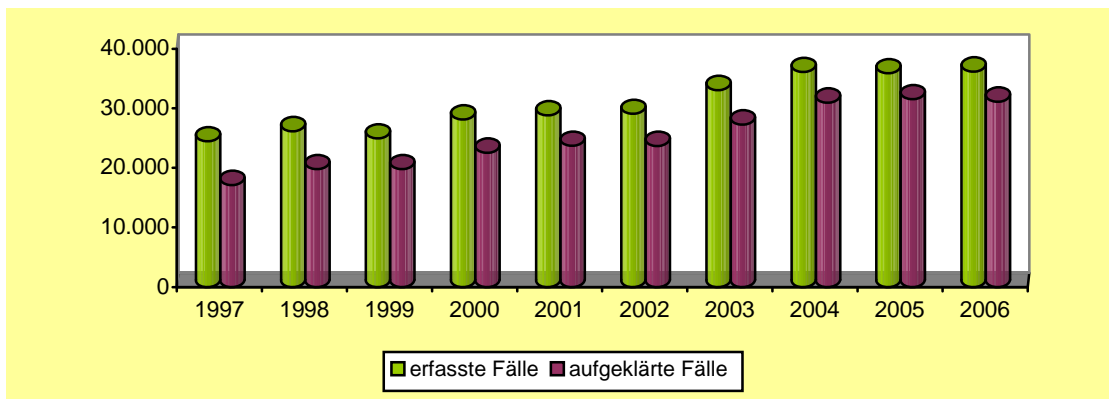
Diebstahl in/aus Boden/Keller

	erfasste Fälle	aufgeklärte Fälle	AQ in %	TV insgesamt	davon männlich	davon weiblich	davon nicht-deutsche TV
1997	10.158	1.238	12,2	995	909	86	15
1998	10.473	1.462	14,0	1.090	976	114	22
1999	9.752	1.732	17,8	1.216	1.115	101	32
2000	8.031	1.374	17,1	973	869	104	35
2001	7.026	1.376	19,6	906	805	101	35
2002	6.479	1.553	24,0	921	826	95	10
2003	6.409	1.202	18,8	940	829	111	31
2004	7.000	1.648	23,5	1.018	889	129	21
2005	5.282	1.344	25,4	852	751	101	15
<b>2006</b>	<b>5.142</b>	<b>1.507</b>	<b>29,3</b>	<b>817</b>	<b>722</b>	<b>95</b>	<b>15</b>



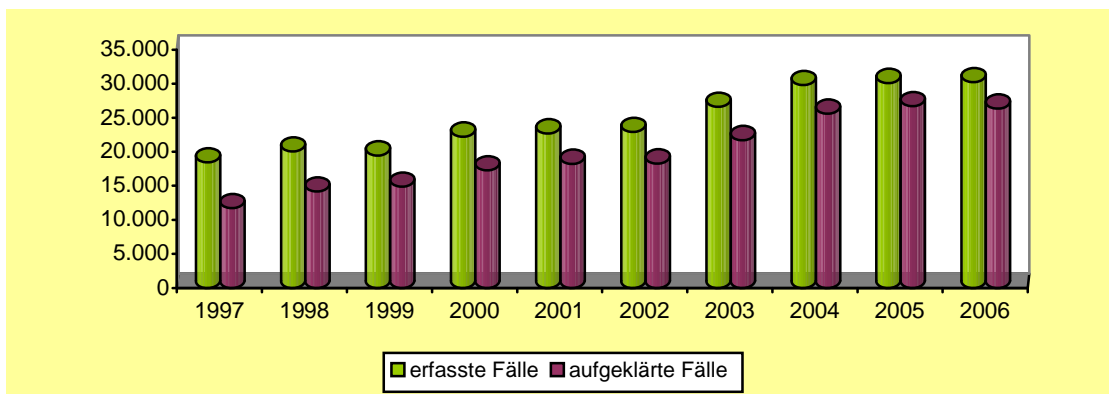
Vermögens- und Fälschungsdelikte

	erfasste Fälle	aufgeklärte Fälle	AQ in %	TV insgesamt	davon männlich	davon weiblich	davon nicht-deutsche TV
1997	24.468	17.137	70,0	13.454	10.815	2.639	1.580
1998	26.159	19.787	75,6	13.941	10.855	3.086	1.489
1999	24.944	19.781	79,3	13.976	10.681	3.295	1.387
2000	28.139	22.551	80,1	15.209	11.481	3.728	1.453
2001	28.835	23.704	82,2	15.206	11.358	3.848	1.415
2002	29.091	23.682	81,4	15.595	11.489	4.106	1.310
2003	33.100	27.272	82,4	17.142	12.237	4.905	1.274
2004	36.120	30.979	85,8	18.431	12.836	5.595	1.375
2005	35.905	31.562	87,9	19.871	13.483	6.388	1.337
<b>2006</b>	<b>36.195</b>	<b>31.150</b>	<b>86,1</b>	<b>18.843</b>	<b>12.923</b>	<b>5.920</b>	<b>1.290</b>



Betrug

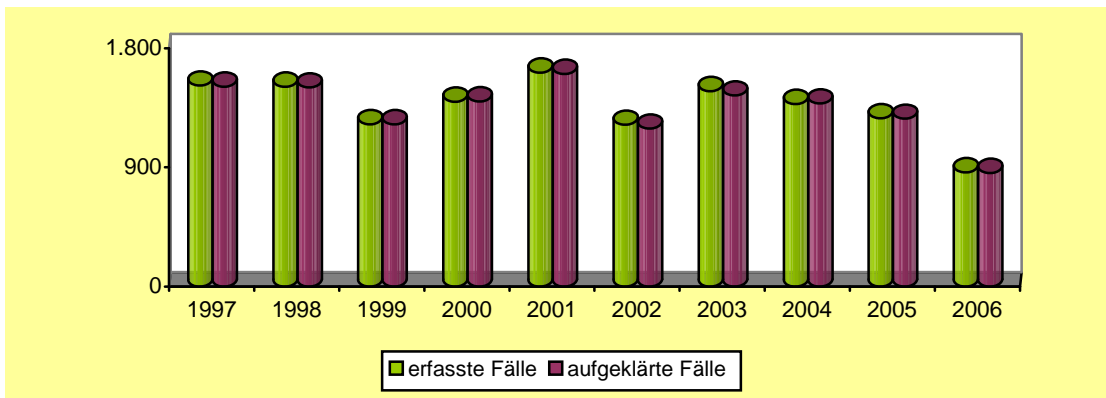
	erfasste Fälle	aufgeklärte Fälle	AQ in %	TV insgesamt	davon männlich	davon weiblich	davon nicht-deutsche TV
1997	18.445	11.719	63,5	9.180	7.306	1.874	939
1998	20.039	14.169	70,7	9.652	7.381	2.271	815
1999	19.465	14.879	76,4	9.950	7.499	2.451	883
2000	22.225	17.259	77,7	11.170	8.363	2.807	963
2001	22.694	18.225	80,3	11.207	8.271	2.936	876
2002	22.902	18.271	79,8	11.548	8.484	3.064	806
2003	26.616	21.697	81,5	13.073	9.222	3.851	867
2004	29.814	25.601	85,9	14.358	9.841	4.517	855
2005	30.112	26.720	88,7	16.040	10.733	5.307	935
<b>2006</b>	<b>30.245</b>	<b>26.349</b>	<b>87,1</b>	<b>15.349</b>	<b>15.342</b>	<b>4.963</b>	<b>949</b>



Veruntreuung

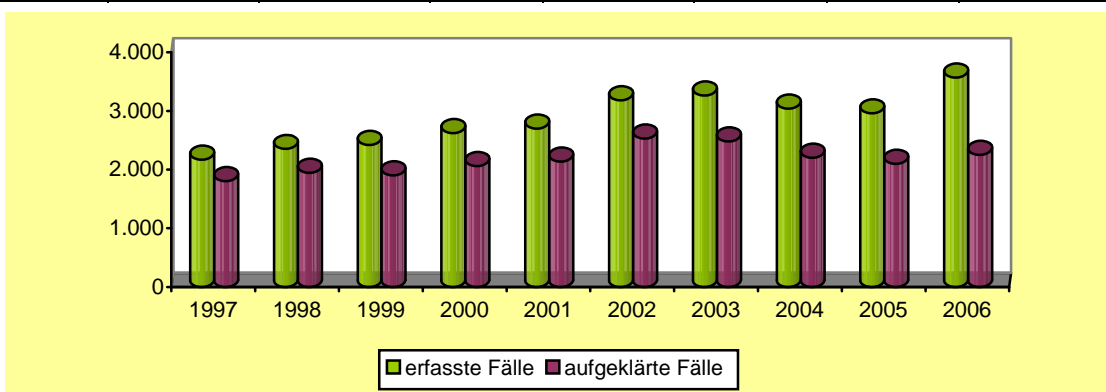
	erfasste Fälle	aufgeklärte Fälle	AQ in %	TV insgesamt	davon männlich	davon weiblich	davon nicht-deutsche TV
1997	1.519	1.511	99,5	982	808	174	22
1998	1.510	1.505	99,7	988	817	171	33
1999	1.226	1.225	99,9	1.016	827	189	31
2000*	1.397	1.399	100,1	908	695	213	29
2001	1.617	1.607	99,4	781	614	167	24
2002	1.222	1.193	97,6	825	638	187	27
2003	1.477	1.444	97,8	1.059	781	278	24
2004*	1.380	1.384	100,3	1.017	754	263	40
2005	1.271	1.268	99,8	901	638	263	36
<b>2006</b>	<b>862</b>	<b>857</b>	<b>99,4</b>	<b>670</b>	<b>484</b>	<b>186</b>	<b>20</b>

\* Eine Aufklärungsquote über 100 Prozent ergibt sich aus der Tatsache, dass Straftaten, die in den Jahren vor 2000 als unbekannt in der PKS erfasst worden sind, nachträglich geklärt werden konnten.



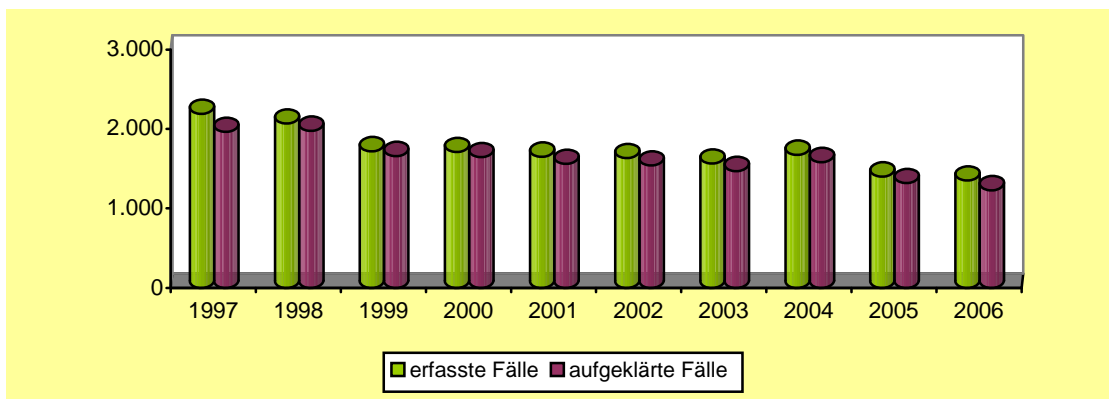
Unterschlagung

	erfasste Fälle	aufgeklärte Fälle	AQ in %	TV insgesamt	davon männlich	davon weiblich	davon nicht-deutsche TV
1997	2.169	1.801	83,0	1.818	1.426	392	72
1998	2.352	1.946	82,7	1.887	1.459	428	95
1999	2.419	1.904	78,7	1.897	1.444	453	68
2000	2.622	2.060	78,6	2.086	1.574	512	80
2001	2.696	2.135	79,2	2.135	1.638	497	77
2002	3.183	2.530	79,5	2.276	1.641	635	77
2003	3.264	2.482	76,0	2.358	1.742	616	69
2004	3.041	2.202	72,4	2.223	1.572	651	90
2005	2.963	2.099	70,8	2.231	1.573	658	103
<b>2006</b>	<b>3.569</b>	<b>2.550</b>	<b>71,4</b>	<b>2.250</b>	<b>1.622</b>	<b>628</b>	<b>101</b>



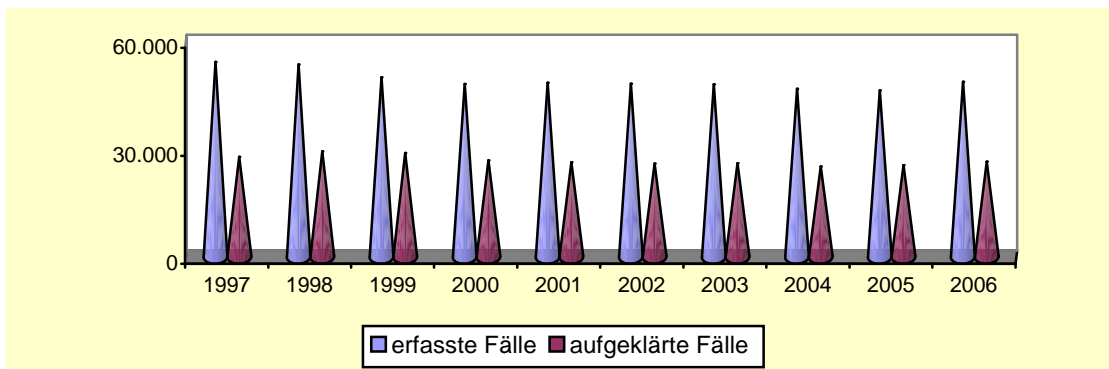
Urkundenfälschung

	erfasste Fälle	aufgeklärte Fälle	AQ in %	TV insgesamt	davon männlich	davon weiblich	davon nicht-deutsche TV
1997	2.192	1.963	89,6	2.043	1.793	250	536
1998	2.068	1.977	95,6	1.981	1.717	264	559
1999	1.719	1.658	96,5	1,704	1.429	275	413
2000	1.710	1.645	96,2	1.625	1.350	275	377
2001	1.651	1.560	94,5	1.652	1.343	309	448
2002	1.633	1.540	94,3	1.514	1.220	294	394
2003	1.564	1.471	94,1	1.382	1.095	287	263
2004	1.675	1.583	94,5	1.535	1.219	316	363
2005	1.401	1.318	94,1	1.319	1.035	284	263
<b>2006</b>	<b>1.351</b>	<b>1.229</b>	<b>91,0</b>	<b>1.216</b>	<b>958</b>	<b>258</b>	<b>240</b>



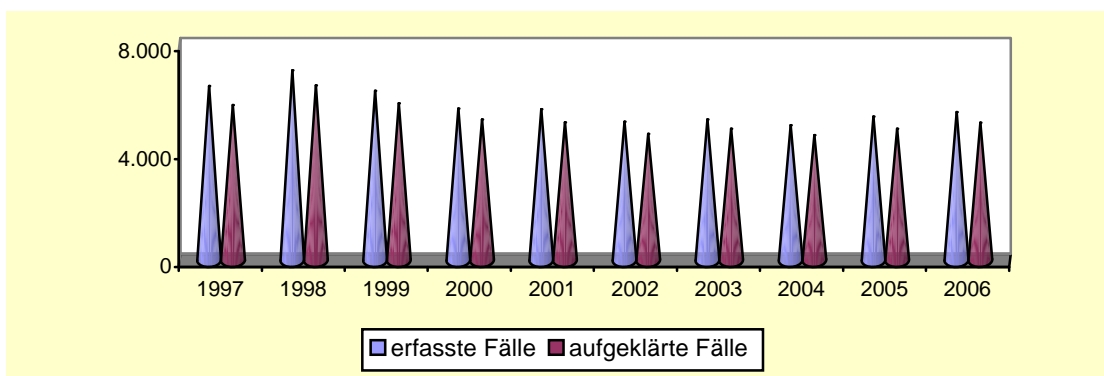
Sonstige Straftatbestände StGB

	erfasste Fälle	aufgeklärte Fälle	AQ in %	TV insgesamt	davon männlich	davon weiblich	davon nicht-deutsche TV
1997	54.284	27.886	51,4	28.568	24.026	4.542	1.054
1998	53.604	29.379	54,8	29.588	24.818	4.770	1.081
1999	50.924	28.915	56,8	28.845	24.002	4.843	1.041
2000	48.149	26.924	55,9	27.594	22.918	4.676	982
2001	48.520	26.340	54,3	27.056	22.396	4.660	928
2002	48.270	26.015	53,9	26.779	21.988	4.791	857
2003	48.020	26.127	54,4	26.673	21.593	5.080	892
2004	46.843	25.182	53,8	25.007	20.238	4.769	864
2005	46.386	25.538	55,1	24.245	19.622	4.623	861
<b>2006</b>	<b>48.754</b>	<b>26.548</b>	<b>54,5</b>	<b>23.966</b>	<b>19.221</b>	<b>4.745</b>	<b>785</b>



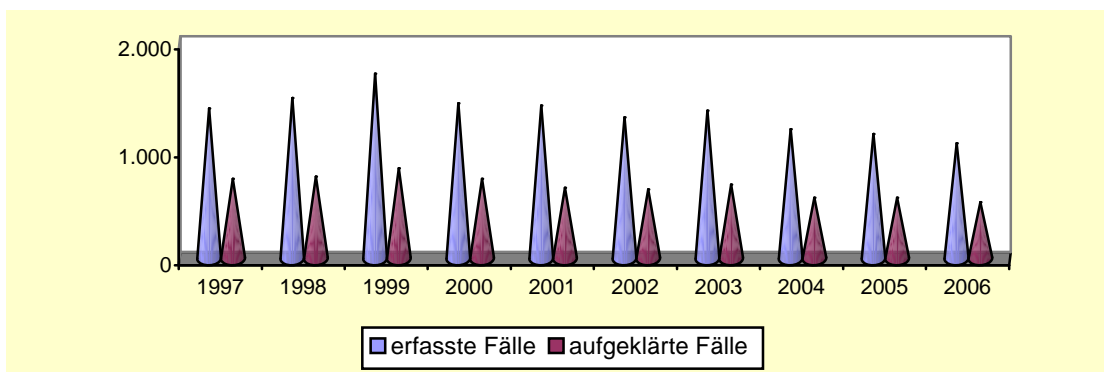
Widerstand gegen die Staatsgewalt und Straftaten gegen die öffentliche Ordnung

	erfasste Fälle	aufgeklärte Fälle	AQ in %	TV insgesamt	davon männlich	davon weiblich	davon nicht-deutsche TV
1997	6.466	5.753	89,0	6.021	5.254	767	301
1998	7.050	6.485	92,0	6.661	5.750	911	363
1999	6.292	5.824	92,6	6.028	5.168	860	275
2000	5.630	5.216	92,6	5.489	4.751	738	255
2001	5.607	5.113	91,2	5.832	4.985	847	279
2002	5.133	4.686	91,3	5.365	4.559	806	218
2003	5.226	4.872	93,2	5.313	4.430	883	248
2004	5.010	4.645	92,7	4.761	3.997	764	227
2005	5.332	4.879	91,5	4.981	4.230	751	233
<b>2006</b>	<b>5.494</b>	<b>5.106</b>	<b>92,9</b>	<b>4.902</b>	<b>4.120</b>	<b>782</b>	<b>188</b>



Brandstiftung

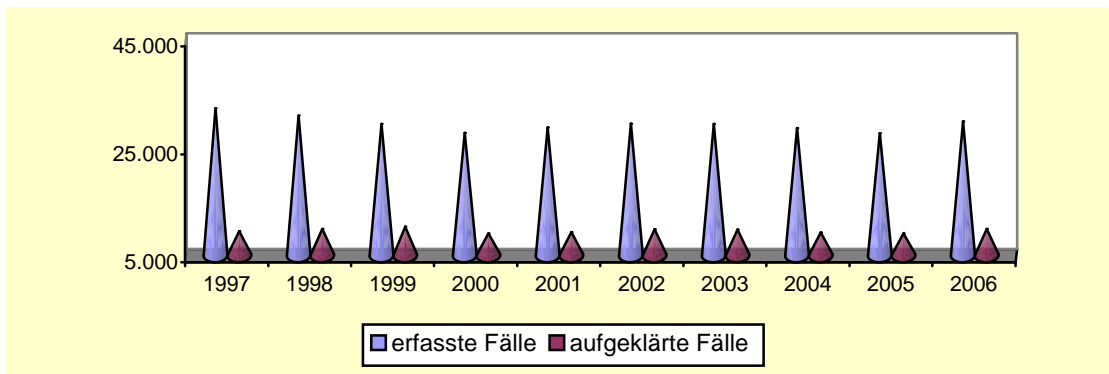
	erfasste Fälle	aufgeklärte Fälle	AQ in %	TV insgesamt	davon männlich	davon weiblich	davon nicht-deutsche TV
1997	1.392	739	53,1	885	749	136	17
1998	1.489	761	51,1	939	810	129	14
1999	1.716	836	48,7	1.087	942	145	20
2000	1.440	740	51,4	907	781	126	21
2001	1.419	657	46,3	831	711	120	12
2002	1.307	640	49,0	774	665	109	25
2003	1.371	685	50,0	881	739	142	15
2004	1.198	564	47,1	664	561	103	17
2005	1.153	564	48,9	636	531	105	9
<b>2006</b>	<b>1.069</b>	<b>522</b>	<b>48,8</b>	<b>610</b>	<b>512</b>	<b>98</b>	<b>14</b>





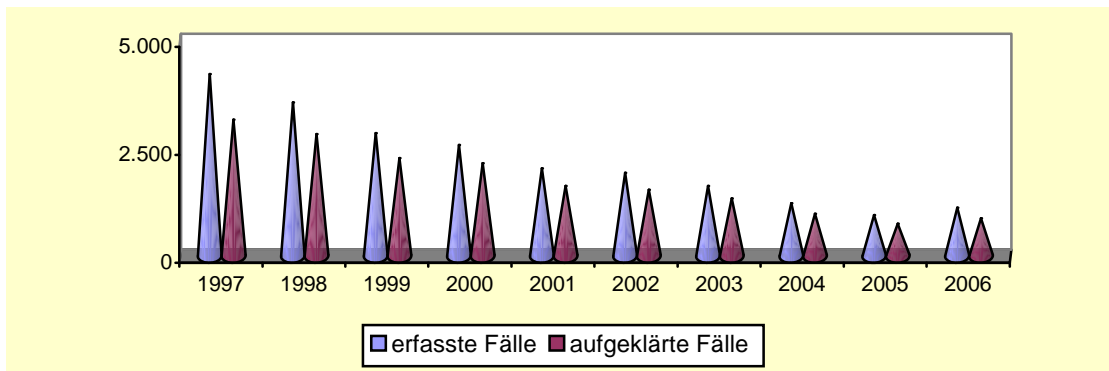
Sachbeschädigung

	erfasste Fälle	aufgeklärte Fälle	AQ in %	TV insgesamt	davon männlich	davon weiblich	davon nicht-deutsche TV
1997	32.313	9.499	29,4	11.739	10.600	1.139	247
1998	30.946	9.919	32,1	11.829	10.675	1.154	251
1999	29.403	10.334	35,1	11.628	10.385	1.243	287
2000	27.757	9.125	32,9	10.953	9.777	1.176	245
2001	28.709	9.334	32,5	10.760	9.614	1.146	217
2002	29.458	9.863	33,5	10.986	9.768	1.218	221
2003	29.375	9.800	33,4	10.789	9.473	1.316	237
2004	28.604	9.264	32,4	9.960	8.743	1.217	245
2005	27.676	9.098	32,9	9.274	8.228	1.046	235
<b>2006</b>	<b>29.854</b>	<b>9.950</b>	<b>33,3</b>	<b>9.198</b>	<b>8.123</b>	<b>1.075</b>	<b>215</b>



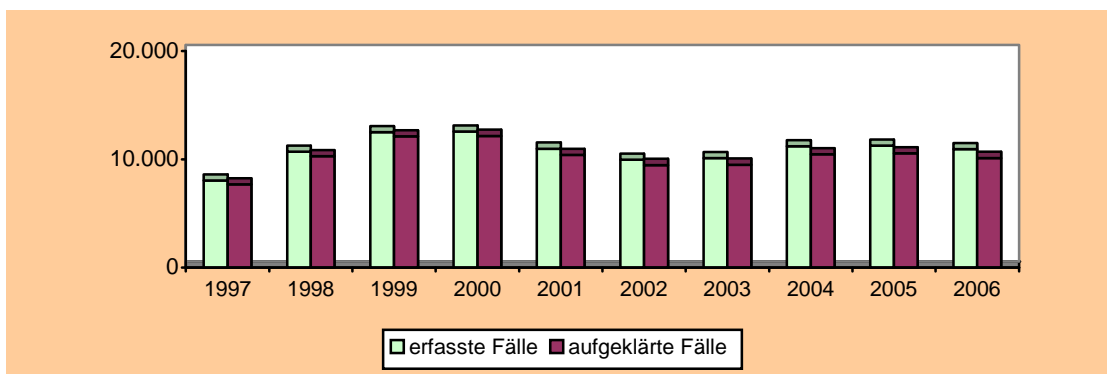
Straftaten gegen die Umwelt gemäß StGB

	erfasste Fälle	aufgeklärte Fälle	AQ in %	TV insgesamt	davon männlich	davon weiblich	davon nicht-deutsche TV
1997	4.218	3.157	74,8	3.388	2.969	419	255
1998	3.557	2.828	79,5	3.111	2.760	351	168
1999	2.847	2.268	79,7	2.595	2.304	291	140
2000	2.571	2.152	83,7	2.531	2.165	366	149
2001	2.031	1.628	80,2	1.987	1.739	248	123
2002	1.926	1.533	79,6	1.952	1.656	296	87
2003	1.628	1.336	82,1	1.754	1.473	281	93
2004	1.226	984	80,3	1.372	1.181	191	36
2005	953	752	78,9	1.017	874	143	42
<b>2006</b>	<b>1.118</b>	<b>875</b>	<b>78,3</b>	<b>1.119</b>	<b>952</b>	<b>167</b>	<b>57</b>



Strafrechtliche Nebengesetze

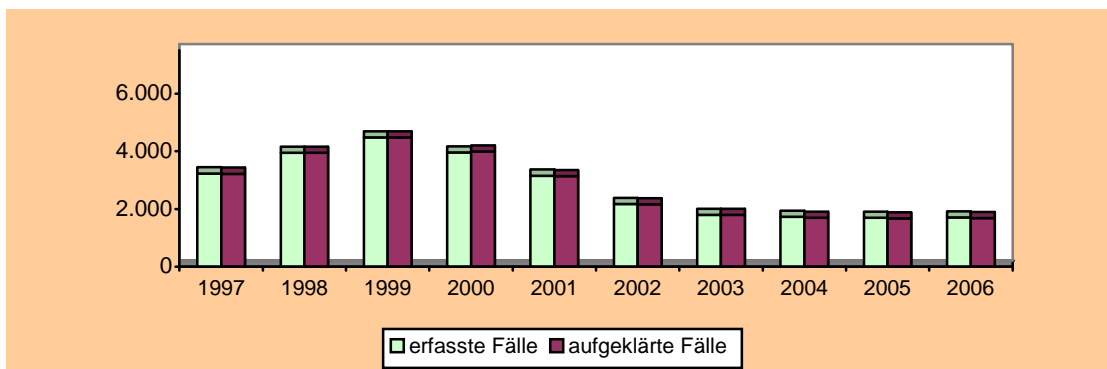
	erfasste Fälle	aufgeklärte Fälle	AQ in %	TV insgesamt	davon männlich	davon weiblich	davon nicht-deutsche TV
1997	8.032	7.674	95,5	7.476	6.538	938	3.591
1998	10.687	10.286	96,2	9.784	8.406	1.378	4.370
1999	12.504	12.118	96,9	10.796	9.246	1.550	4.675
2000	12.553	12.158	96,9	10.970	9.325	1.645	4.279
2001	10.976	10.406	94,8	10.042	8.473	1.569	3.429
2002	9.949	9.466	95,1	9.225	7.884	1.341	2.642
2003	10.102	9.500	94,0	9.071	7.800	1.271	2.244
2004	11.193	10.448	93,3	9.793	8.431	1.362	2.264
2005	11.256	10.556	93,8	9.623	8.233	1.390	2.037
<b>2006</b>	<b>10.921</b>	<b>10.117</b>	<b>92,6</b>	<b>8.934</b>	<b>7.679</b>	<b>1.255</b>	<b>1.982</b>



Straftaten gegen das Aufenthalts-, das Asylverfahrens- und das Freizügigkeitsgesetz/EU

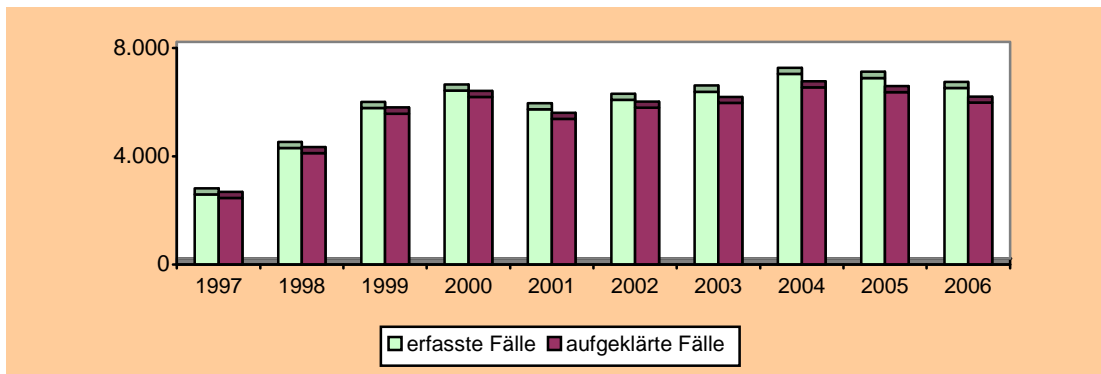
	erfasste Fälle	aufgeklärte Fälle	AQ in %	TV insgesamt	davon männlich	davon weiblich	davon nicht-deutsche TV
1997	3.230	3.218	99,6	3.099	2.595	504	3.021
1998*	3.942	3.946	100,1	3.696	2.992	704	3.621
1999*	4.477	4.480	100,1	4.030	3.215	815	3.948
2000*	3.957	3.987	100,8	3.635	2.810	825	3.539
2001	3.151	3.131	99,4	2.990	2.253	737	2.874
2002	2.167	2.163	99,8	2.095	1.580	515	1.956
2003	1.798	1.793	99,7	1.726	1.357	369	1.612
2004	1.725	1.692	98,1	1.648	1.247	401	1.537
2005	1.697	1.676	98,8	1.526	1.175	351	1.386
<b>2006</b>	<b>1.706</b>	<b>1.687</b>	<b>98,9</b>	<b>1.518</b>	<b>1.217</b>	<b>301</b>	<b>1.416</b>

\* Eine Aufklärungsquote über 100 Prozent ergibt sich aus der Tatsache, dass Straftaten, die in den Vorjahren als unbekannt in der PKS erfasst worden sind, nachträglich geklärt werden konnten.



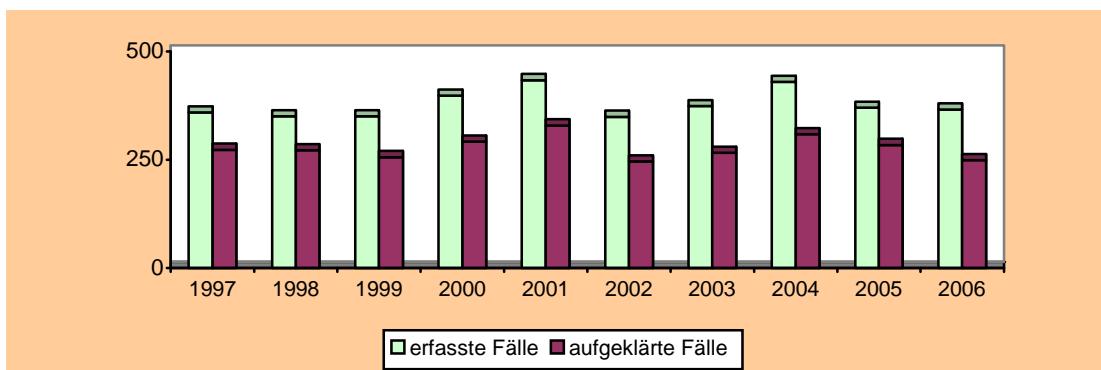
Rauschgiftdelikte

	erfasste Fälle	aufgeklärte Fälle	AQ in %	TV insgesamt	davon männlich	davon weiblich	davon nicht-deutsche TV
1997	2.591	2.455	94,8	2.400	2.185	215	310
1998	4.305	4.112	95,5	3.910	3.502	408	385
1999	5.781	5.572	96,4	4.770	4.256	514	431
2000	6.426	6.193	96,4	5.458	4.892	566	573
2001	5.732	5.381	93,9	5.147	4.593	554	425
2002	6.090	5.791	95,1	5.537	4.928	609	584
2003	6.389	5.966	93,4	5.527	4.867	660	494
2004	7.044	6.549	93,0	5.944	5.254	690	590
2005	6.897	6.373	92,4	5.640	4.996	644	484
<b>2006</b>	<b>6.520</b>	<b>5.976</b>	<b>91,7</b>	<b>5.135</b>	<b>4.524</b>	<b>611</b>	<b>382</b>



Straftaten gegen strafrechtliche Nebengesetze auf dem Umweltsektor

	erfasste Fälle	aufgeklärte Fälle	AQ in %	TV insgesamt	davon männlich	davon weiblich	davon nicht-deutsche TV
1997	359	273	76,0	315	270	45	6
1998	350	272	77,7	321	273	48	3
1999	350	256	73,1	310	263	47	3
2000	398	292	73,4	348	291	57	5
2001	434	329	75,8	396	343	53	9
2002	349	246	70,5	273	231	42	4
2003	374	266	71,1	339	285	54	1
2004	430	309	71,9	365	312	53	4
2005	370	284	76,8	357	281	76	2
<b>2006</b>	<b>366</b>	<b>249</b>	<b>68,0</b>	<b>321</b>	<b>261</b>	<b>60</b>	<b>10</b>

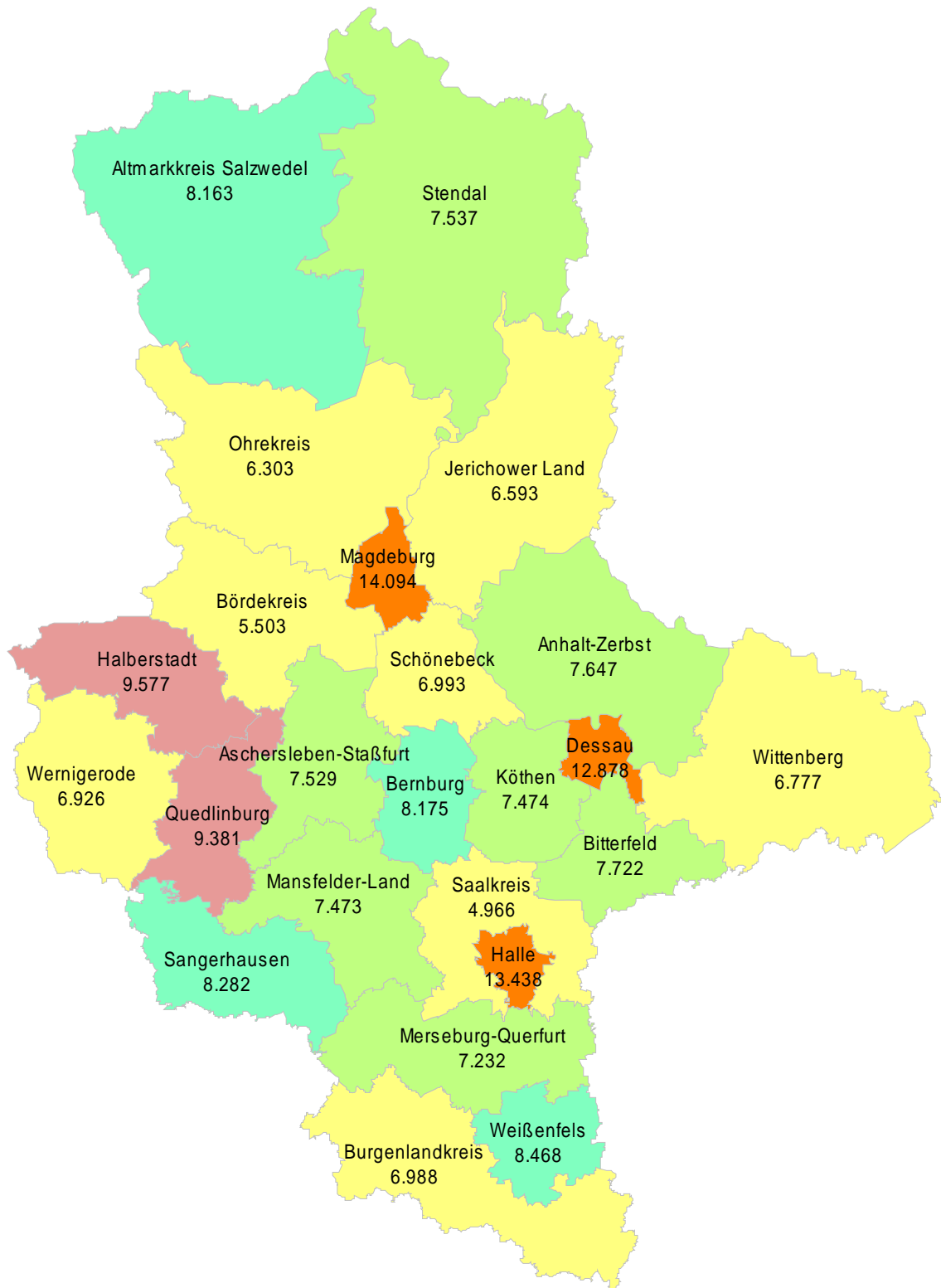


## 5. Kriminalitätsbelastung der Landkreise und kreisfreien Städte nach Häufigkeitszahlen

Straftaten gesamt

Kreisfreie Stadt/ Landkreis	Einwohner Stand 31.12.2005	erfasste Fälle	aufgeklärte Fälle	Aufklärungs- quote in %	Häufigkeitszahl
Dessau	78.360	10.091	5.527	54,8	12.878
Anhalt-Zerbst	69.110	5.285	3.094	58,5	7.647
Bernburg	65.454	5.351	3.110	58,1	8.175
Bitterfeld	99.821	7.708	4.616	59,9	7.722
Köthen	65.564	4.900	3.121	63,7	7.474
Wittenberg	122.467	8.300	5.019	60,5	6.777
Halle	237.198	31.874	18.889	59,3	13.438
Burgenlandkreis	133.650	9.339	5.986	64,1	6.988
Mansfelder-Land	100.191	7.487	4.608	61,5	7.473
Merseburg-Querfurt	131.573	9.515	5.825	61,2	7.232
Saalkreis	76.521	3.800	2.108	55,5	4.966
Sangerhausen	63.429	5.253	3.361	64,0	8.282
Weißenfels	74.077	6.273	4.062	64,8	8.468
Magdeburg	229.126	32.292	18.857	58,4	14.094
Aschersleben-Staßfurt	95.325	7.177	3.971	55,3	7.529
Bördekreis	75.413	4.150	2.358	56,8	5.503
Halberstadt	75.891	7.268	4.428	60,9	9.577
Jerichower Land	97.159	6.406	3.457	54,0	6.593
Ohrekreis	114.667	7.228	3.775	52,2	6.303
Stendal	131.267	9.893	5.209	52,7	7.537
Quedlinburg	73.243	6.871	3.934	57,3	9.381
Schönebeck	72.169	5.047	2.712	53,7	6.993
Wernigerode	92.001	6.372	3.637	57,1	6.926
Altmarkkreis Salzwedel	96.040	7.840	4.246	54,2	8.163
<b>Land Sachsen-Anhalt</b>	<b>2.469.716</b>	<b>215.730</b>	<b>125.913</b>	<b>58,4</b>	<b>8.735</b>

Häufigkeitszahlen für Landkreise und kreisfreie Städte  
Straftaten gesamt

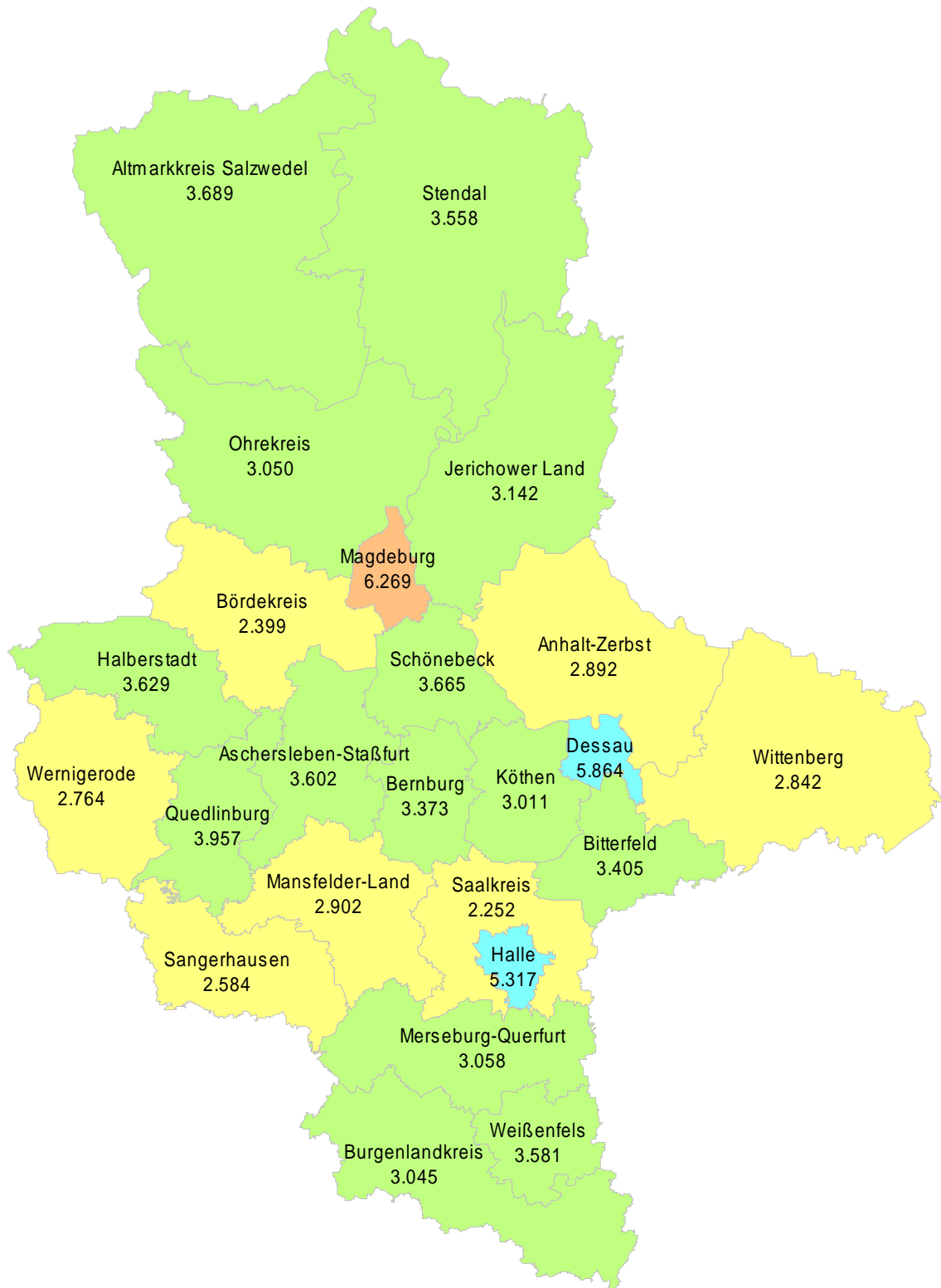


Häufigkeitszahlen für die Landkreise und kreisfreien Städte

Diebstahl insgesamt

Kreisfreie Stadt/ Landkreis	Einwohner Stand 31.12.2005	erfasste Fälle	aufgeklärte Fälle	Aufklärungs- quote in %	Häufigkeitszahl
Dessau	78.360	4.595	1.548	33,7	5.864
Anhalt-Zerbst	69.110	1.999	682	34,1	2.892
Bernburg	65.454	2.208	705	31,9	3.373
Bitterfeld	99.821	3.399	1.285	37,8	3.405
Köthen	65.564	1.974	725	36,7	3.011
Wittenberg	122.467	3.481	1.321	37,9	2.842
Halle	237.198	12.612	4.570	36,2	5.317
Burgenlandkreis	133.650	4.070	1.873	46,0	3.045
Mansfelder-Land	100.191	2.908	1.100	37,8	2.902
Merseburg-Querfurt	131.573	4.023	1.497	37,2	3.058
Saalkreis	76.521	1.723	534	31,0	2.252
Sangerhausen	63.429	1.639	693	42,3	2.584
Weißenfels	74.077	2.653	1.352	51,0	3.581
Magdeburg	229.126	14.365	6.031	42,0	6.269
Aschersleben-Staßfurt	95.325	3.434	1.210	35,2	3.602
Bördekreis	75.413	1.809	585	32,3	2.399
Halberstadt	75.891	2.754	897	32,6	3.629
Jerichower Land	97.159	3.053	933	30,6	3.142
Ohrekreis	114.667	3.497	1.085	31,0	3.050
Stendal	131.267	4.670	1.415	30,3	3.558
Quedlinburg	73.243	2.898	959	33,1	3.957
Schönebeck	72.169	2.645	974	36,8	3.665
Wernigerode	92.001	2.543	925	36,4	2.764
Altmarkkreis Salzwedel	96.040	3.543	1.277	36,0	3.689
<b>Land Sachsen-Anhalt</b>	<b>2.469.716</b>	<b>92.495</b>	<b>34.176</b>	<b>36,9</b>	<b>3.745</b>

Häufigkeitszahlen für Landkreise und kreisfreie Städte  
Diebstahl gesamt



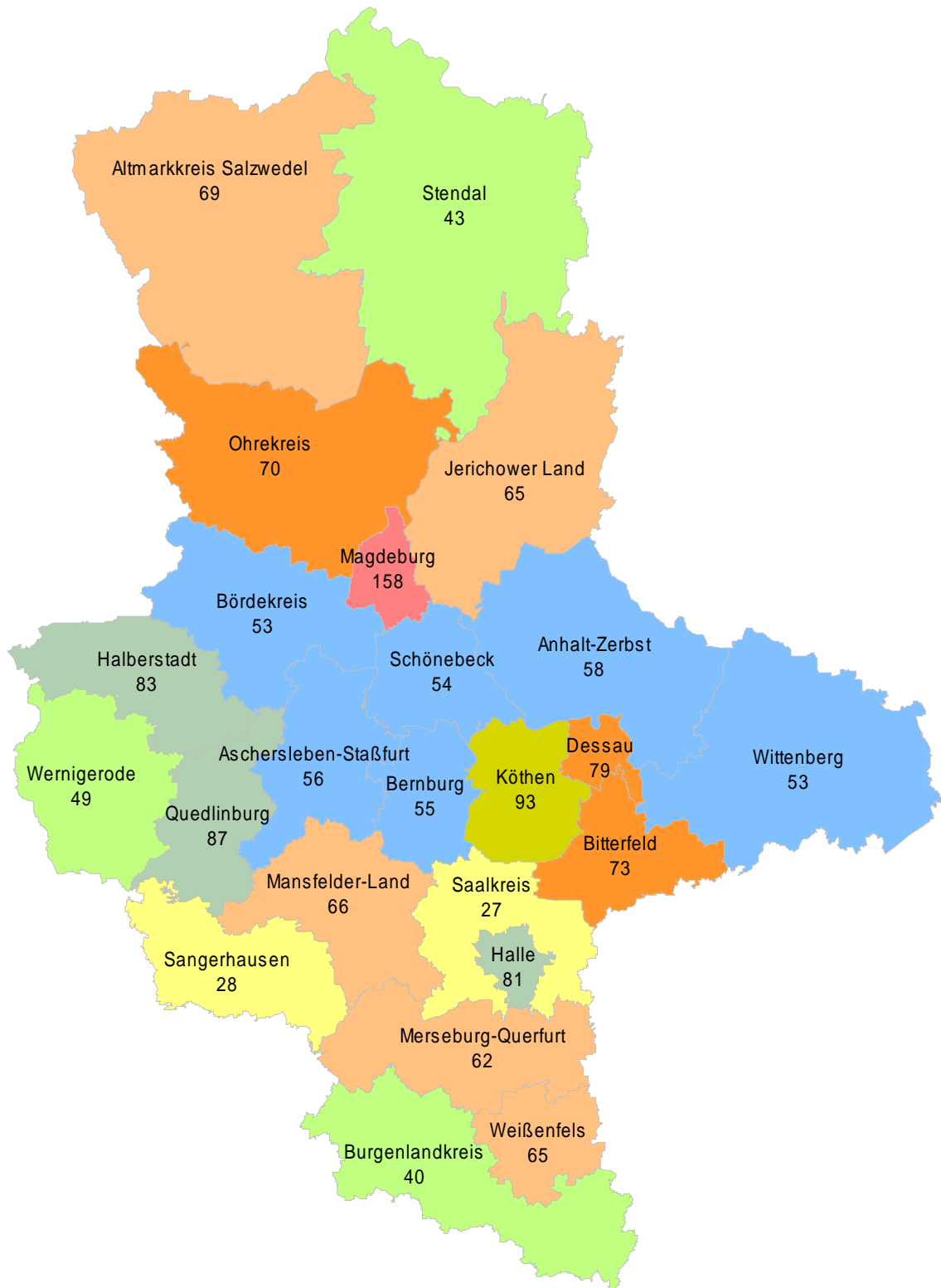
Häufigkeitszahlen für die Landkreise und kreisfreien Städte

Diebstahl von Kfz

Kreisfreie Stadt/ Landkreis	Einwohner Stand 31.12.2005	erfasste Fälle	aufgeklärte Fälle	Aufklärungs- quote in %	Häufigkeitszahl
Dessau	78.360	62	18	29,0	79
Anhalt-Zerbst	69.110	40	14	35,0	58
Bernburg	65.454	36	9	25,0	55
Bitterfeld	99.821	73	29	39,7	73
Köthen	65.564	61	40	65,6	93
Wittenberg	122.467	65	30	46,2	53
Halle	237.198	192	57	29,7	81
Burgenlandkreis	133.650	54	16	29,6	40
Mansfelder-Land	100.191	66	27	40,9	66
Merseburg-Querfurt	131.573	81	19	23,5	62
Saalkreis	76.521	21	10	47,6	27
Sangerhausen	63.429	18	12	66,7	28
Weißenfels	74.077	48	27	56,3	65
Magdeburg	229.126	363	124	34,2	158
Aschersleben-Staßfurt	95.325	53	17	32,1	56
Bördekreis	75.413	40	12	30,0	53
Halberstadt	75.891	63	19	30,2	83
Jerichower Land	97.159	63	14	22,2	65
Ohrekreis	114.667	80	23	28,8	70
Stendal	131.267	57	19	33,3	43
Quedlinburg	73.243	64	20	31,3	87
Schönebeck	72.169	39	11	28,2	54
Wernigerode	92.001	45	11	24,4	49
Altmarkkreis Salzwedel	96.040	66	44	66,7	69
<b>Land Sachsen-Anhalt</b>	<b>2.469.716</b>	<b>1.750</b>	<b>622</b>	<b>35,5</b>	<b>71</b>



### Häufigkeitszahlen für Landkreise und kreisfreie Städte Diebstahl von Kfz

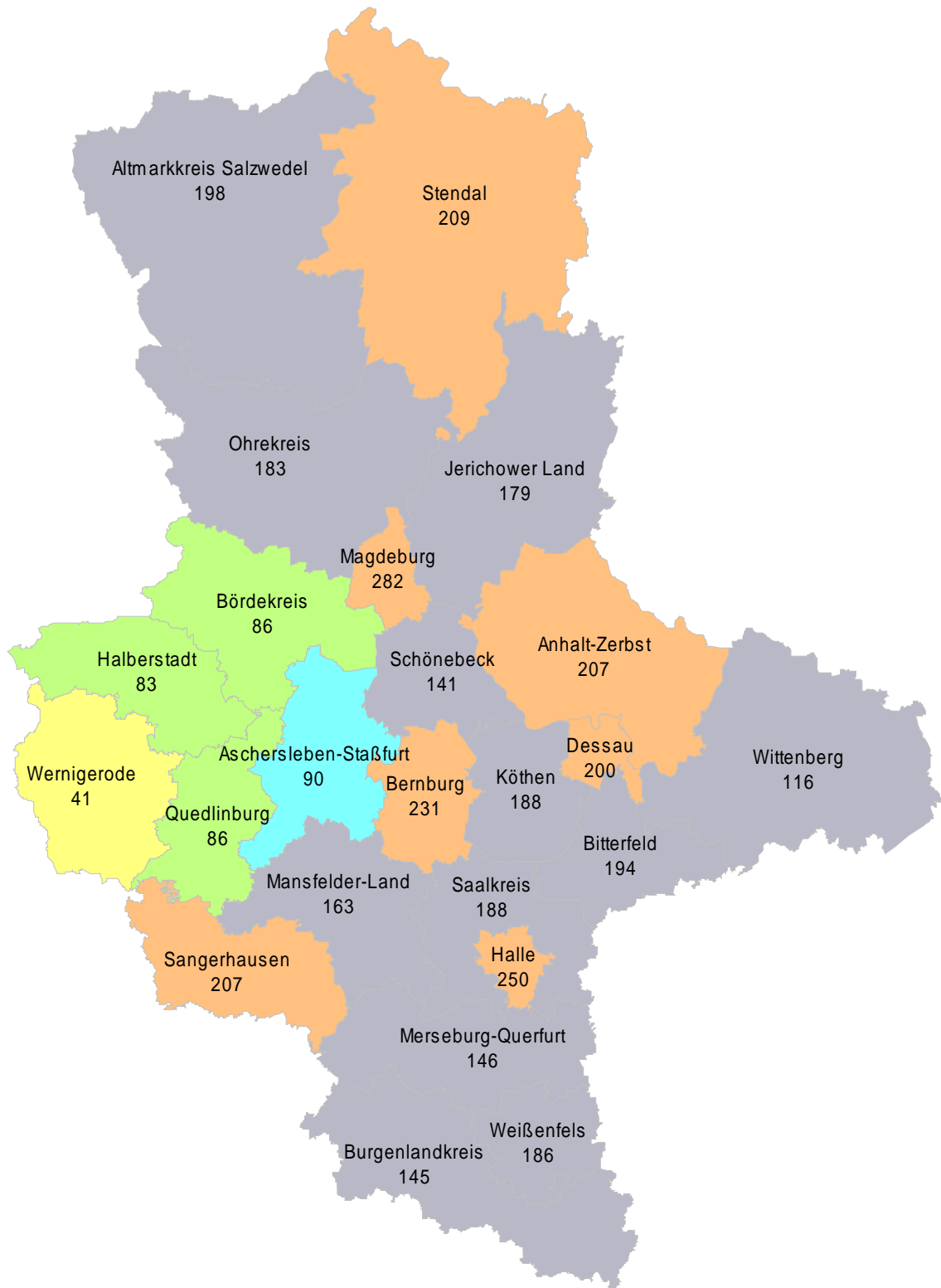


Häufigkeitszahlen für die Landkreise und kreisfreien Städte

Diebstahl in/aus Wohnungen

Kreisfreie Stadt/ Landkreis	Einwohner Stand 31.12.2005	erfasste Fälle	aufgeklärte Fälle	Aufklärungs- quote in %	Häufigkeitszahl
Dessau	78.360	157	99	63,1	200
Anhalt-Zerbst	69.110	143	85	59,4	207
Bernburg	65.454	151	66	43,7	231
Bitterfeld	99.821	194	94	48,5	194
Köthen	65.564	123	87	70,7	188
Wittenberg	122.467	142	96	67,6	116
Halle	237.198	593	247	41,7	250
Burgenlandkreis	133.650	194	127	65,5	145
Mansfelder-Land	100.191	163	95	58,3	163
Merseburg-Querfurt	131.573	192	110	57,3	146
Saalkreis	76.521	144	44	30,6	188
Sangerhausen	63.429	131	88	67,2	207
Weißenfels	74.077	138	94	68,1	186
Magdeburg	229.126	646	310	48,0	282
Aschersleben-Staßfurt	95.325	86	44	51,2	90
Bördekreis	75.413	65	31	47,7	86
Halberstadt	75.891	63	28	44,4	83
Jerichower Land	97.159	174	87	50,0	179
Ohrekreis	114.667	210	95	45,2	183
Stendal	131.267	275	140	50,9	209
Quedlinburg	73.243	63	33	52,4	86
Schönebeck	72.169	102	47	46,1	141
Wernigerode	92.001	38	24	63,2	41
Altmarkkreis Salzwedel	96.040	190	110	57,9	198
<b>Land Sachsen-Anhalt</b>	<b>2.469.716</b>	<b>4.377</b>	<b>2.281</b>	<b>52,1</b>	<b>177</b>

### Häufigkeitszahlen für Landkreise und kreisfreie Städte Diebstahl in/aus Wohnungen

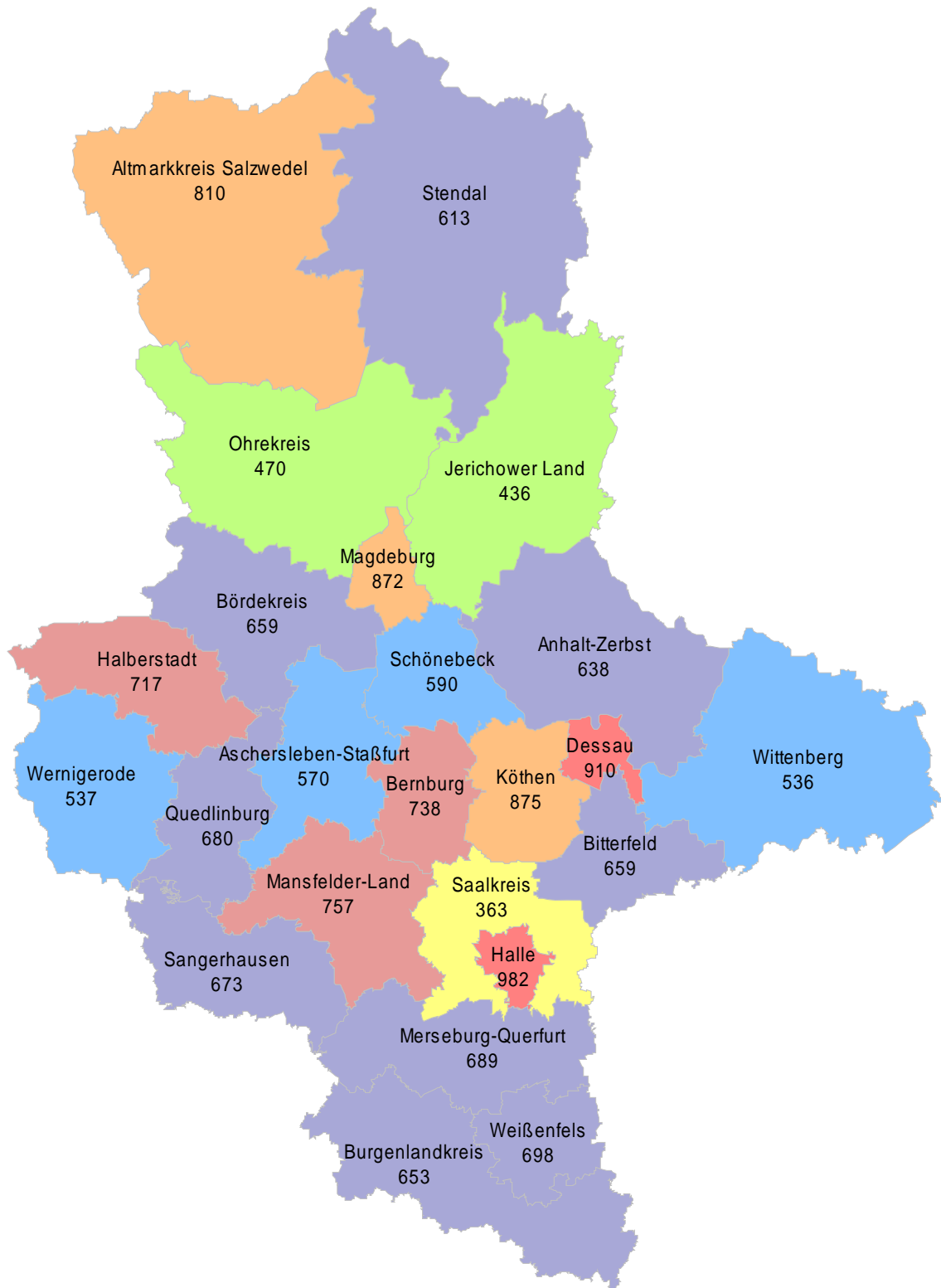


Häufigkeitszahlen für die Landkreise und kreisfreien Städte

Körperverletzung insgesamt

Kreisfreie Stadt/ Landkreis	Einwohner Stand 31.12.2005	erfasste Fälle	aufgeklärte Fälle	Aufklärungs- quote in %	Häufigkeitszahl
Dessau	78.360	713	615	86,3	910
Anhalt-Zerbst	69.110	441	400	90,7	638
Bernburg	65.454	483	430	89,0	738
Bitterfeld	99.821	658	601	91,3	659
Köthen	65.564	574	526	91,6	875
Wittenberg	122.467	656	621	94,7	536
Halle	237.198	2.330	1.885	80,9	982
Burgenlandkreis	133.650	873	819	93,8	653
Mansfelder-Land	100.191	758	700	92,3	757
Merseburg-Querfurt	131.573	906	832	91,8	689
Saalkreis	76.521	278	256	92,1	363
Sangerhausen	63.429	427	402	94,1	673
Weißenfels	74.077	517	484	93,6	698
Magdeburg	229.126	1.999	1.706	85,3	872
Aschersleben-Staßfurt	95.325	543	486	89,5	570
Bördekreis	75.413	497	462	93,0	659
Halberstadt	75.891	544	474	87,1	717
Jerichower Land	97.159	424	394	92,9	436
Ohrekreis	114.667	539	499	92,6	470
Stendal	131.267	805	727	90,3	613
Quedlinburg	73.243	498	443	89,0	680
Schönebeck	72.169	426	383	89,9	590
Wernigerode	92.001	494	458	92,7	537
Altmarkkreis Salzwedel	96.040	778	716	92,0	810
<b>Land Sachsen-Anhalt</b>	<b>2.469.716</b>	<b>17.161</b>	<b>15.319</b>	<b>89,3</b>	<b>695</b>

Häufigkeitszahlen für Landkreise und kreisfreie Städte  
Körperverletzung insgesamt

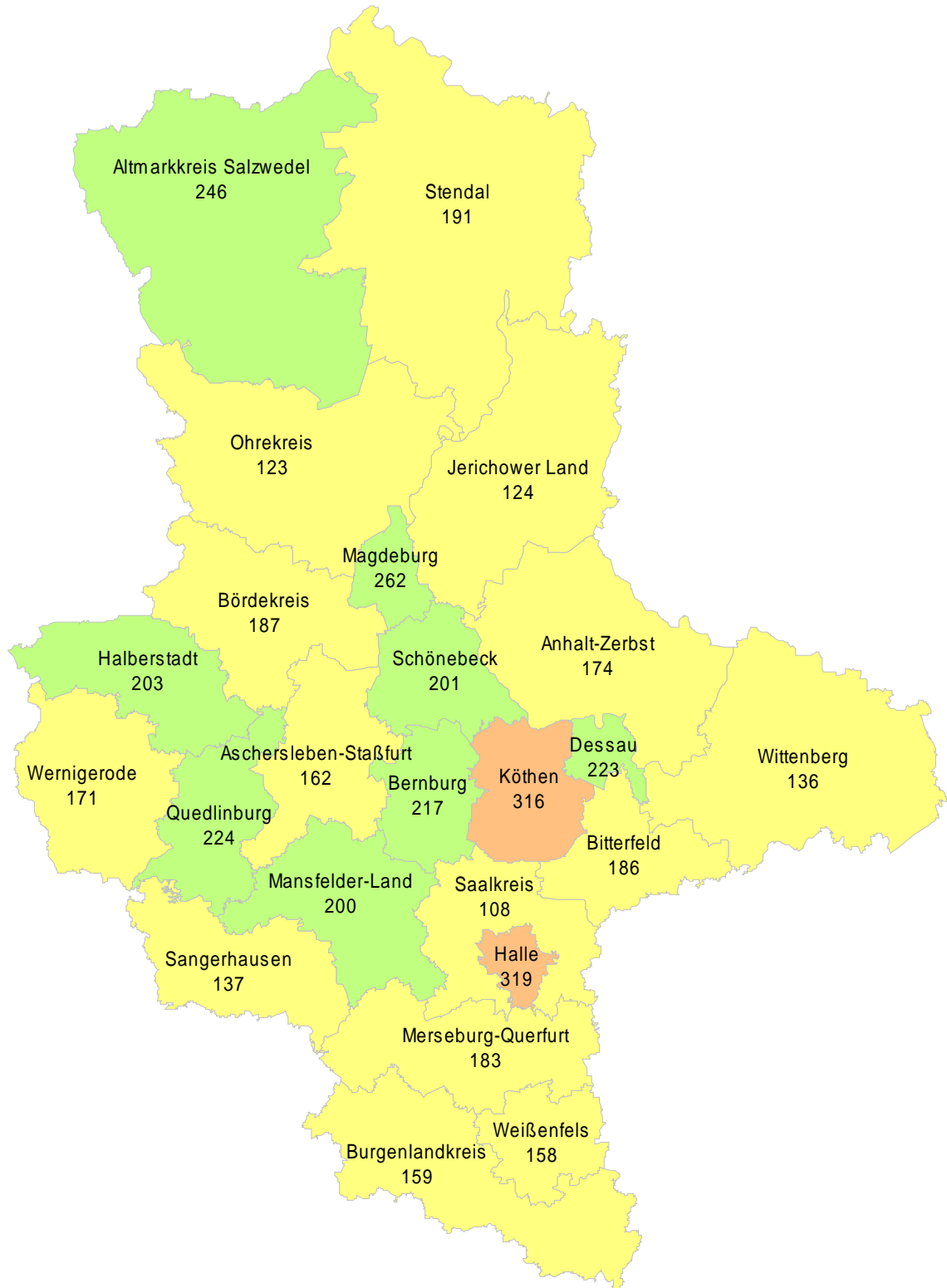


Häufigkeitszahlen für die Landkreise und kreisfreien Städte

Gefährliche und schwere Körperverletzung

Kreisfreie Stadt/ Landkreis	Einwohner Stand 31.12.2005	erfasste Fälle	aufgeklärte Fälle	Aufklärungs- quote in %	Häufigkeitszahl
Dessau	78.360	175	145	82,9	223
Anhalt-Zerbst	69.110	120	104	86,7	174
Bernburg	65.454	142	123	86,6	217
Bitterfeld	99.821	186	162	87,1	186
Köthen	65.564	207	178	86,0	316
Wittenberg	122.467	166	151	91,0	136
Halle	237.198	756	551	72,9	319
Burgenlandkreis	133.650	213	197	92,5	159
Mansfelder-Land	100.191	200	183	91,5	200
Merseburg-Querfurt	131.573	241	214	88,8	183
Saalkreis	76.521	83	71	85,5	108
Sangerhausen	63.429	87	83	95,4	137
Weißenfels	74.077	117	105	89,7	158
Magdeburg	229.126	601	463	77,0	262
Aschersleben-Staßfurt	95.325	154	130	84,4	162
Bördekreis	75.413	141	126	89,4	187
Halberstadt	75.891	154	121	78,6	203
Jerichower Land	97.159	120	108	90,0	124
Ohrekreis	114.667	141	128	90,8	123
Stendal	131.267	251	217	86,5	191
Quedlinburg	73.243	164	134	81,7	224
Schönebeck	72.169	145	126	86,9	201
Wernigerode	92.001	157	145	92,4	171
Altmarkkreis Salzwedel	96.040	236	210	89,0	246
<b>Land Sachsen-Anhalt</b>	<b>2.469.716</b>	<b>4.957</b>	<b>4.175</b>	<b>84,2</b>	<b>201</b>

Häufigkeitszahlen für Landkreise und kreisfreie Städte  
gefährliche und schwere Körperverletzung



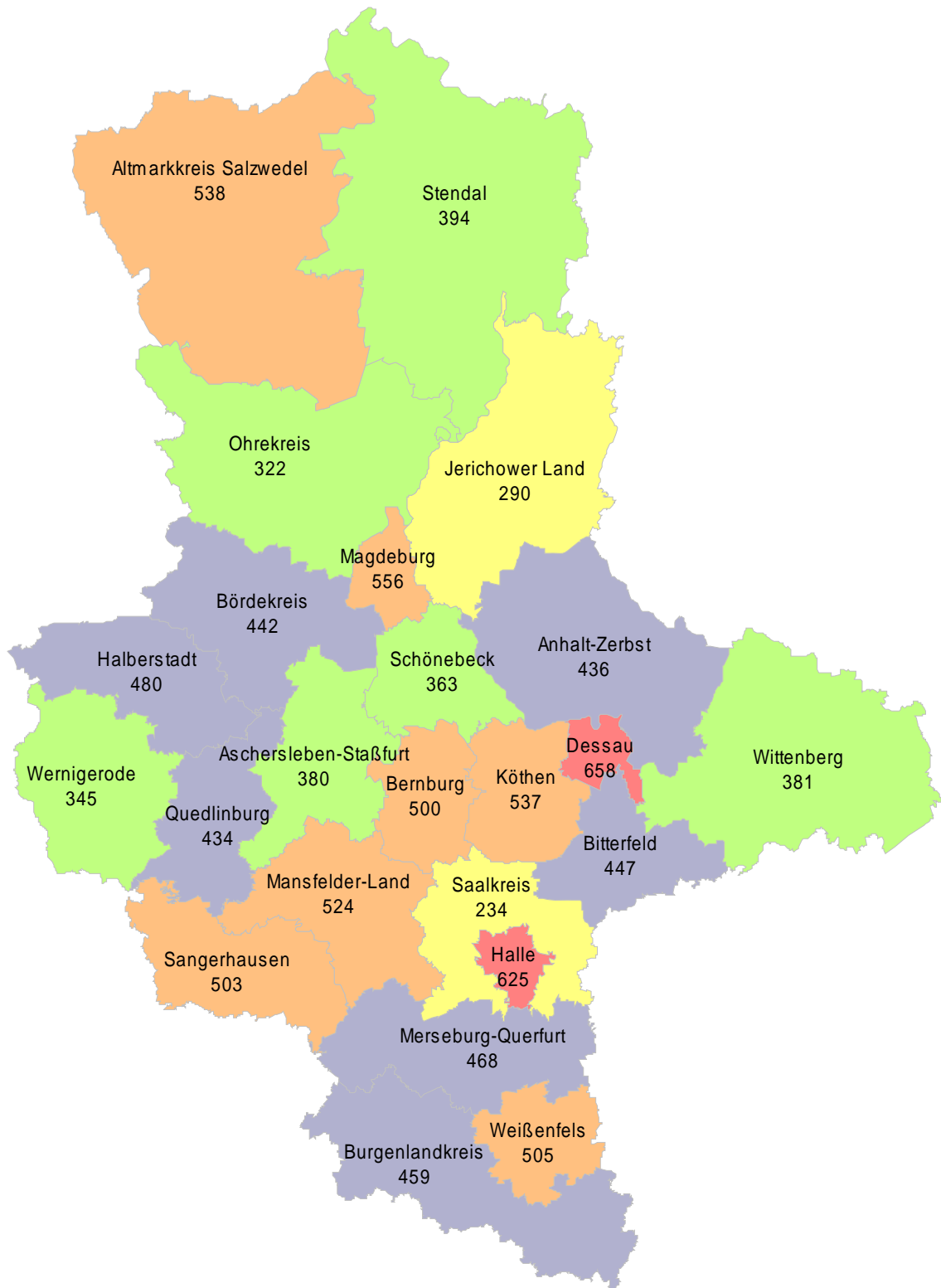
Häufigkeitszahlen für die Landkreise und kreisfreien Städte

(vorsätzliche) leichte Körperverletzung

Kreisfreie Stadt/ Landkreis	Einwohner Stand 31.12.2005	erfasste Fälle	aufgeklärte Fälle	Aufklärungs- quote in %	Häufigkeitszahl
Dessau	78.360	516	449	87,0	658
Anhalt-Zerbst	69.110	301	277	92,0	436
Bernburg	65.454	327	296	90,5	500
Bitterfeld	99.821	446	413	92,6	447
Köthen	65.564	352	333	94,6	537
Wittenberg	122.467	466	447	95,9	381
Halle	237.198	1.483	1.257	84,8	625
Burgenlandkreis	133.650	614	580	94,5	459
Mansfelder-Land	100.191	525	484	92,2	524
Merseburg-Querfurt	131.573	616	573	93,0	468
Saalkreis	76.521	179	170	95,0	234
Sangerhausen	63.429	319	298	93,4	503
Weißenfels	74.077	374	355	94,9	505
Magdeburg	229.126	1.274	1.124	88,2	556
Aschersleben-Staßfurt	95.325	362	331	91,4	380
Bördekreis	75.413	333	314	94,3	442
Halberstadt	75.891	364	328	90,1	480
Jerichower Land	97.159	282	264	93,6	290
Ohrekreis	114.667	369	342	92,7	322
Stendal	131.267	517	474	91,7	394
Quedlinburg	73.243	318	296	93,1	434
Schönebeck	72.169	262	239	91,2	363
Wernigerode	92.001	317	293	92,4	345
Altmarkkreis Salzwedel	96.040	517	482	93,2	538
<b>Land Sachsen-Anhalt</b>	<b>2.469.716</b>	<b>11.433</b>	<b>10.419</b>	<b>91,1</b>	<b>463</b>



Häufigkeitszahlen für Landkreise und kreisfreie Städte  
(vorsätzliche) leichte Körperverletzung

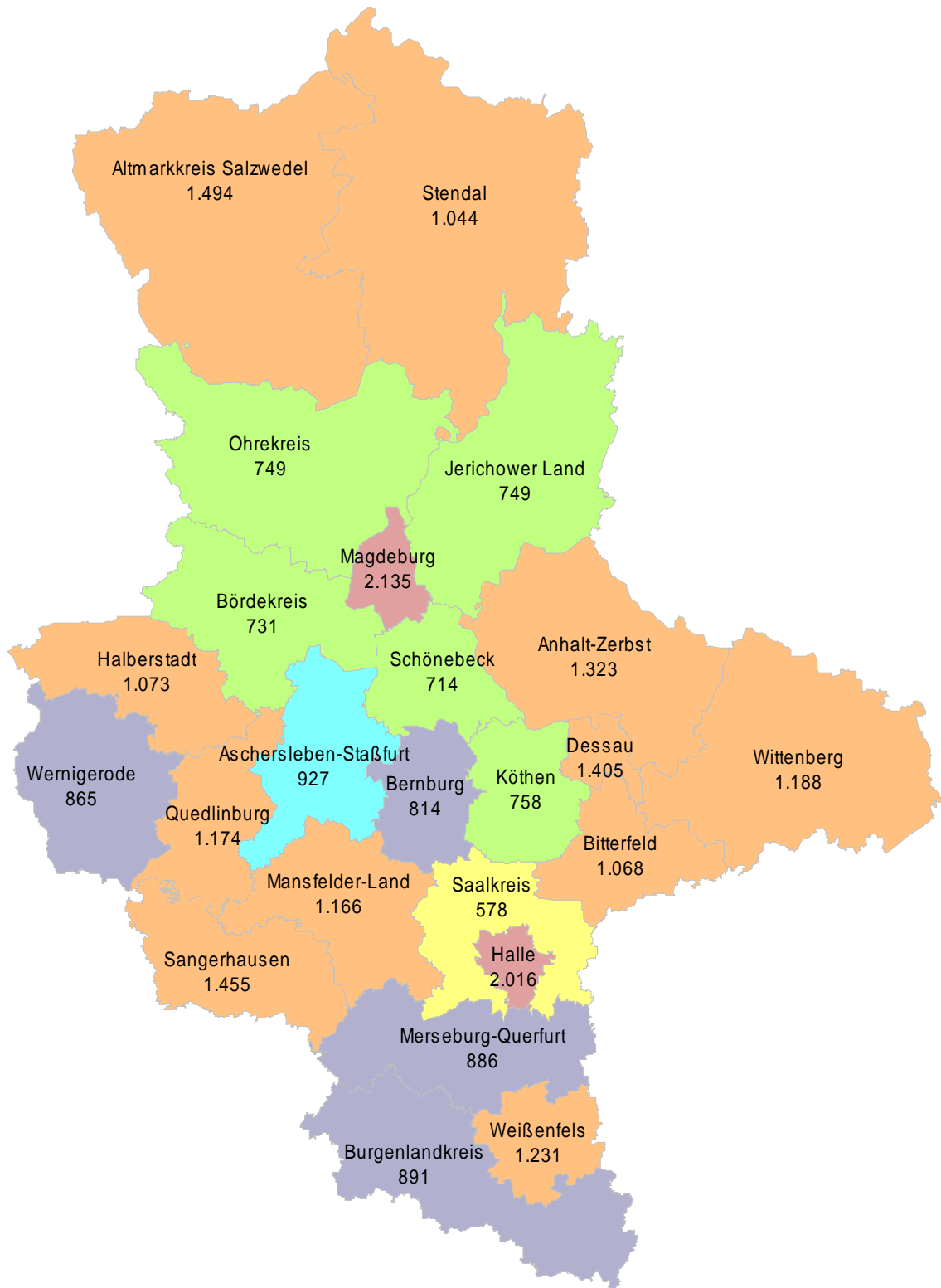


Häufigkeitszahlen für die Landkreise und kreisfreien Städte

Sachbeschädigung

Kreisfreie Stadt/ Landkreis	Einwohner Stand 31.12.2005	erfasste Fälle	aufgeklärte Fälle	Aufklärungs- quote in %	Häufigkeitszahl
Dessau	78.360	1.101	283	25,7	1.405
Anhalt-Zerbst	69.110	914	296	32,4	1.323
Bernburg	65.454	533	159	29,8	814
Bitterfeld	99.821	1.066	501	47,0	1.068
Köthen	65.564	497	194	39,0	758
Wittenberg	122.467	1.455	589	40,5	1.188
Halle	237.198	4.782	1.587	33,2	2.016
Burgenlandkreis	133.650	1.191	376	31,6	891
Mansfelder-Land	100.191	1.168	427	36,6	1.166
Merseburg-Querfurt	131.573	1.166	471	40,4	886
Saalkreis	76.521	442	142	32,1	578
Sangerhausen	63.429	923	316	34,2	1.455
Weißenfels	74.077	912	294	32,2	1.231
Magdeburg	229.126	4.891	1.486	30,4	2.135
Aschersleben-Staßfurt	95.325	884	238	26,9	927
Bördekreis	75.413	551	218	39,6	731
Halberstadt	75.891	814	264	32,4	1.073
Jerichower Land	97.159	728	216	29,7	749
Ohrekreis	114.667	859	307	35,7	749
Stendal	131.267	1.371	471	34,4	1.044
Quedlinburg	73.243	860	309	35,9	1.174
Schönebeck	72.169	515	137	26,6	714
Wernigerode	92.001	796	180	22,6	865
Altmarkkreis Salzwedel	96.040	1.435	489	34,1	1.494
<b>Land Sachsen-Anhalt</b>	<b>2.469.716</b>	<b>29.854</b>	<b>9.950</b>	<b>33,3</b>	<b>1.209</b>

### Häufigkeitszahlen für Landkreise und kreisfreie Städte Sachbeschädigung

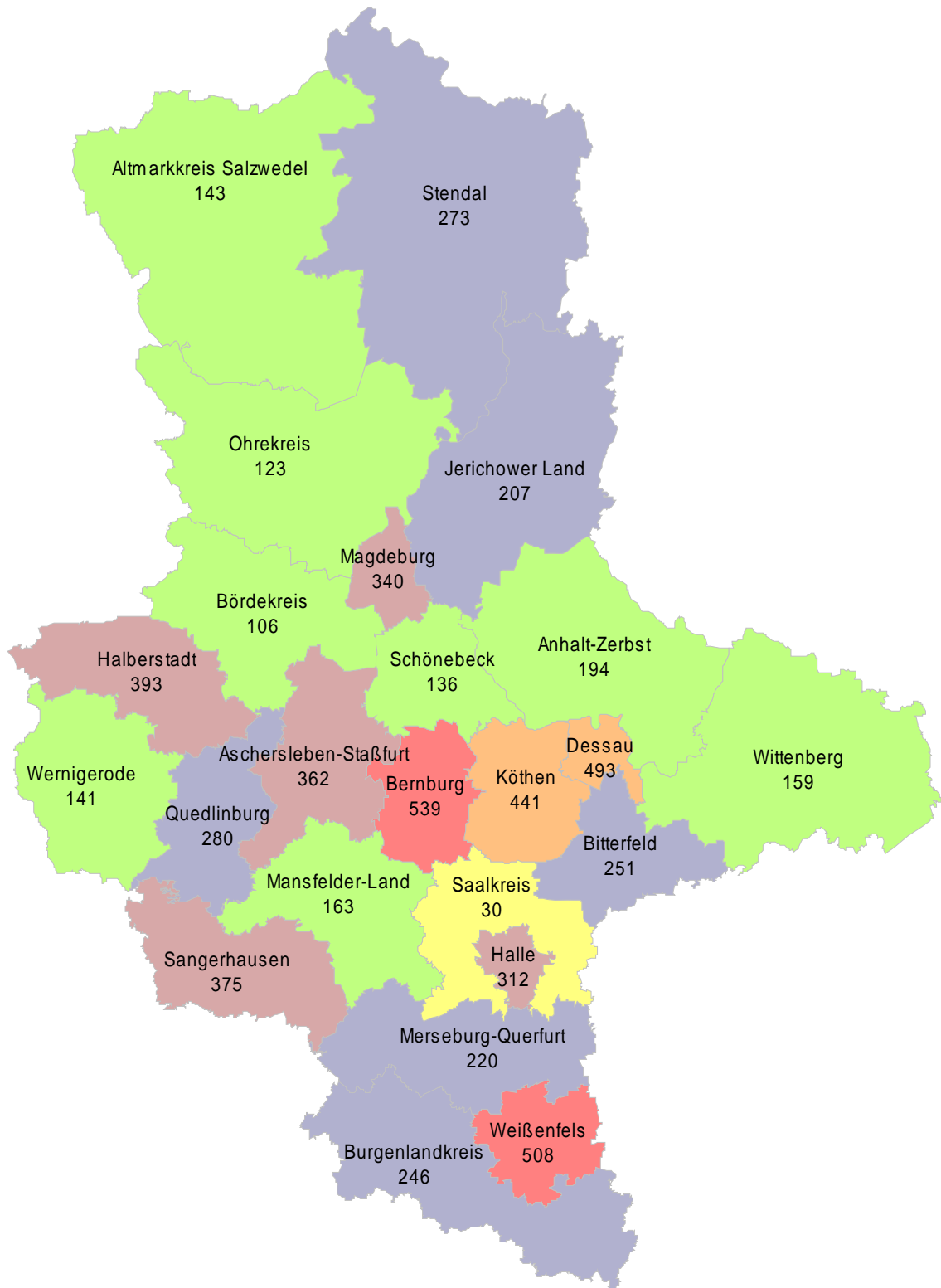


Häufigkeitszahlen für die Landkreise und kreisfreien Städte

Rauschgiftkriminalität

Kreisfreie Stadt/ Landkreis	Einwohner Stand 31.12.2005	erfasste Fälle	aufgeklärte Fälle	Aufklärungs- quote in %	Häufigkeitszahl
Dessau	78.360	386	236	61,1	493
Anhalt-Zerbst	69.110	134	124	92,5	194
Bernburg	65.454	353	322	91,2	539
Bitterfeld	99.821	251	235	93,6	251
Köthen	65.564	289	280	96,9	441
Wittenberg	122.467	195	183	93,8	159
Halle	237.198	739	684	92,6	312
Burgenlandkreis	133.650	329	316	96,0	246
Mansfelder-Land	100.191	163	157	96,3	163
Merseburg-Querfurt	131.573	289	284	98,3	220
Saalkreis	76.521	23	22	95,7	30
Sangerhausen	63.429	238	226	95,0	375
Weißenfels	74.077	376	337	89,6	508
Magdeburg	229.126	779	689	88,4	340
Aschersleben-Staßfurt	95.325	345	339	98,3	362
Bördekreis	75.413	80	75	93,8	106
Halberstadt	75.891	298	284	95,3	393
Jerichower Land	97.159	201	185	92,0	207
Ohrekreis	114.667	141	138	97,9	123
Stendal	131.267	358	321	89,7	273
Quedlinburg	73.243	205	197	96,1	280
Schönebeck	72.169	98	90	91,8	136
Wernigerode	92.001	130	128	98,5	141
Altmarkkreis Salzwedel	96.040	137	131	95,6	143
<b>Land Sachsen-Anhalt</b>	<b>2.469.716</b>	<b>6.537</b>	<b>5.983</b>	<b>91,5</b>	<b>265</b>

### Häufigkeitszahlen für Landkreise und kreisfreie Städte Rauschgiftkriminalität

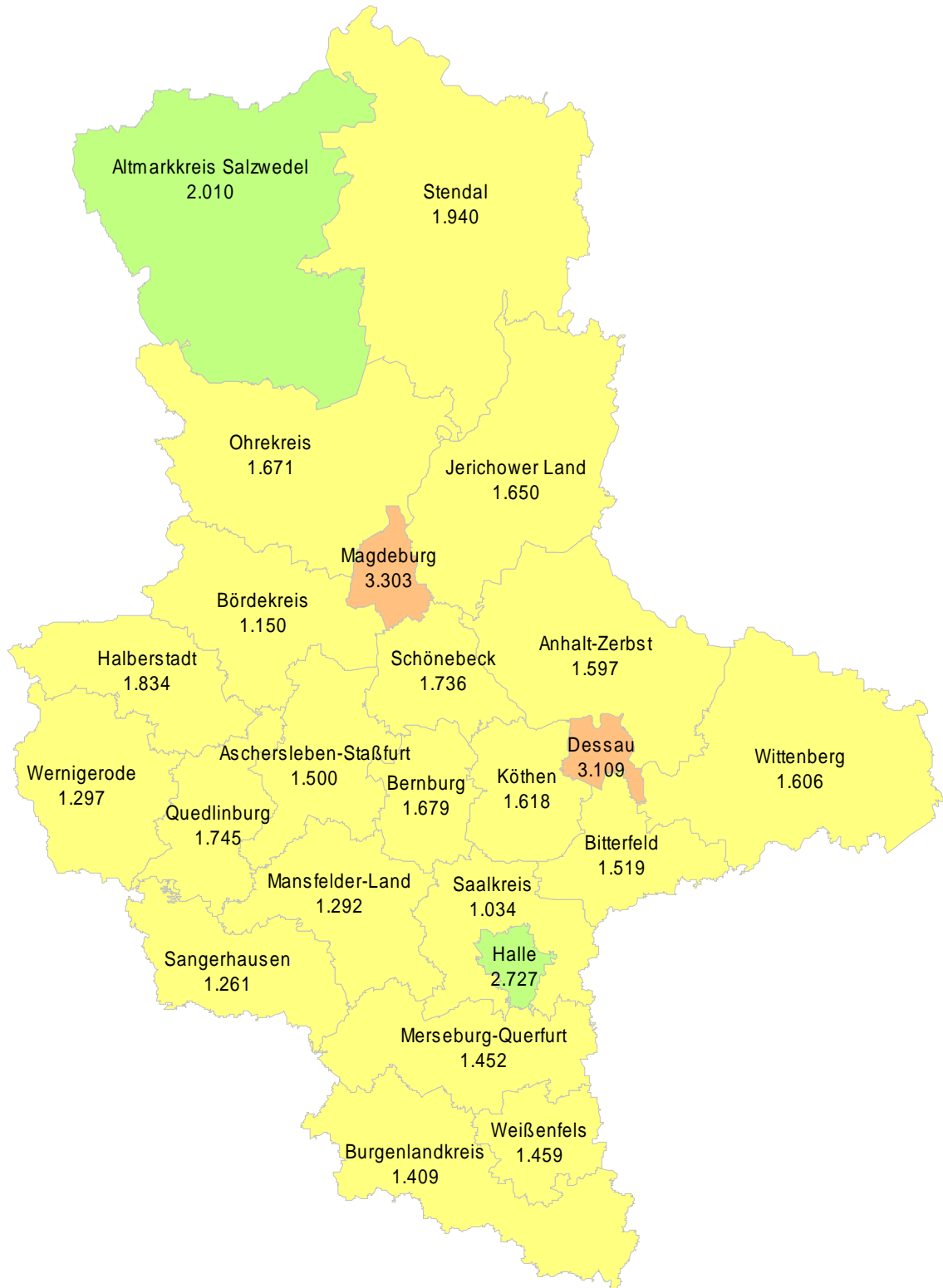


Häufigkeitszahlen für die Landkreise und kreisfreien Städte

Straßenkriminalität

Kreisfreie Stadt/ Landkreis	Einwohner Stand 31.12.2005	erfasste Fälle	aufgeklärte Fälle	Aufklärungs- quote in %	Häufigkeitszahl
Dessau	78.360	2.436	409	16,8	3.109
Anhalt-Zerbst	69.110	1.104	239	21,6	1.597
Bernburg	65.454	1.099	250	22,7	1.679
Bitterfeld	99.821	1.516	387	25,5	1.519
Köthen	65.564	1.061	273	25,7	1.618
Wittenberg	122.467	1.967	506	25,7	1.606
Halle	237.198	6.469	1.356	21,0	2.727
Burgenlandkreis	133.650	1.883	493	26,2	1.409
Mansfelder-Land	100.191	1.294	359	27,7	1.292
Merseburg-Querfurt	131.573	1.910	458	24,0	1.452
Saalkreis	76.521	791	115	14,5	1.034
Sangerhausen	63.429	800	223	27,9	1.261
Weißenfels	74.077	1.081	325	30,1	1.459
Magdeburg	229.126	7.567	2.026	26,8	3.303
Aschersleben-Staßfurt	95.325	1.430	259	18,1	1.500
Bördekreis	75.413	867	216	24,9	1.150
Halberstadt	75.891	1.392	221	15,9	1.834
Jerichower Land	97.159	1.603	278	17,3	1.650
Ohrekreis	114.667	1.916	468	24,4	1.671
Stendal	131.267	2.547	511	20,1	1.940
Quedlinburg	73.243	1.278	259	20,3	1.745
Schönebeck	72.169	1.253	336	26,8	1.736
Wernigerode	92.001	1.193	224	18,8	1.297
Altmarkkreis Salzwedel	96.040	1.930	462	23,9	2.010
<b>Land Sachsen-Anhalt</b>	<b>2.469.716</b>	<b>46.387</b>	<b>10.653</b>	<b>23,0</b>	<b>1.878</b>

Häufigkeitszahlen für Landkreise und kreisfreie Städte  
Straßenkriminalität



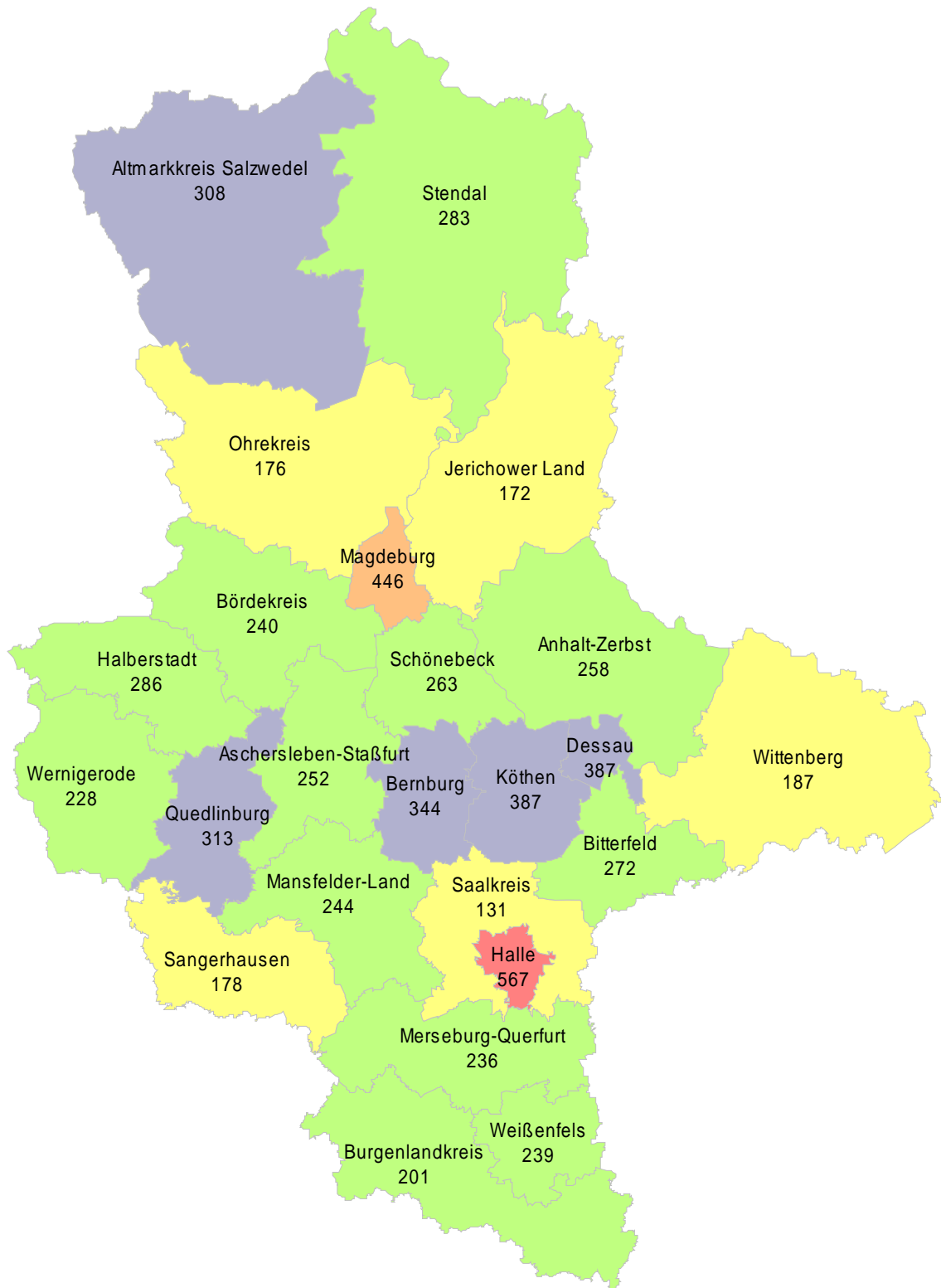
Häufigkeitszahlen für die Landkreise und kreisfreien Städte

Gewaltkriminalität

Kreisfreie Stadt/ Landkreis	Einwohner Stand 31.12.2005	erfasste Fälle	aufgeklärte Fälle	Aufklärungs- quote in %	Häufigkeitszahl
Dessau	78.360	303	226	74,6	387
Anhalt-Zerbst	69.110	178	141	79,2	258
Bernburg	65.454	225	174	77,3	344
Bitterfeld	99.821	272	218	80,1	272
Köthen	65.564	254	216	85,0	387
Wittenberg	122.467	229	198	86,5	187
Halle	237.198	1.344	868	64,6	567
Burgenlandkreis	133.650	269	240	89,2	201
Mansfelder-Land	100.191	244	216	88,5	244
Merseburg-Querfurt	131.573	310	270	87,1	236
Saalkreis	76.521	100	86	86,0	131
Sangerhausen	63.429	113	104	92,0	178
Weißenfels	74.077	177	142	80,2	239
Magdeburg	229.126	1.023	722	70,6	446
Aschersleben-Staßfurt	95.325	240	193	80,4	252
Bördekreis	75.413	181	157	86,7	240
Halberstadt	75.891	217	168	77,4	286
Jerichower Land	97.159	167	143	85,6	172
Ohrekreis	114.667	202	170	84,2	176
Stendal	131.267	372	300	80,6	283
Quedlinburg	73.243	229	175	76,4	313
Schönebeck	72.169	190	159	83,7	263
Wernigerode	92.001	210	183	87,1	228
Altmarkkreis Salzwedel	96.040	296	254	85,8	308
<b>Land Sachsen-Anhalt</b>	<b>2.469.716</b>	<b>7.345</b>	<b>5.723</b>	<b>77,9</b>	<b>297</b>



Häufigkeitszahlen für Landkreise und kreisfreie Städte  
Gewaltkriminalität

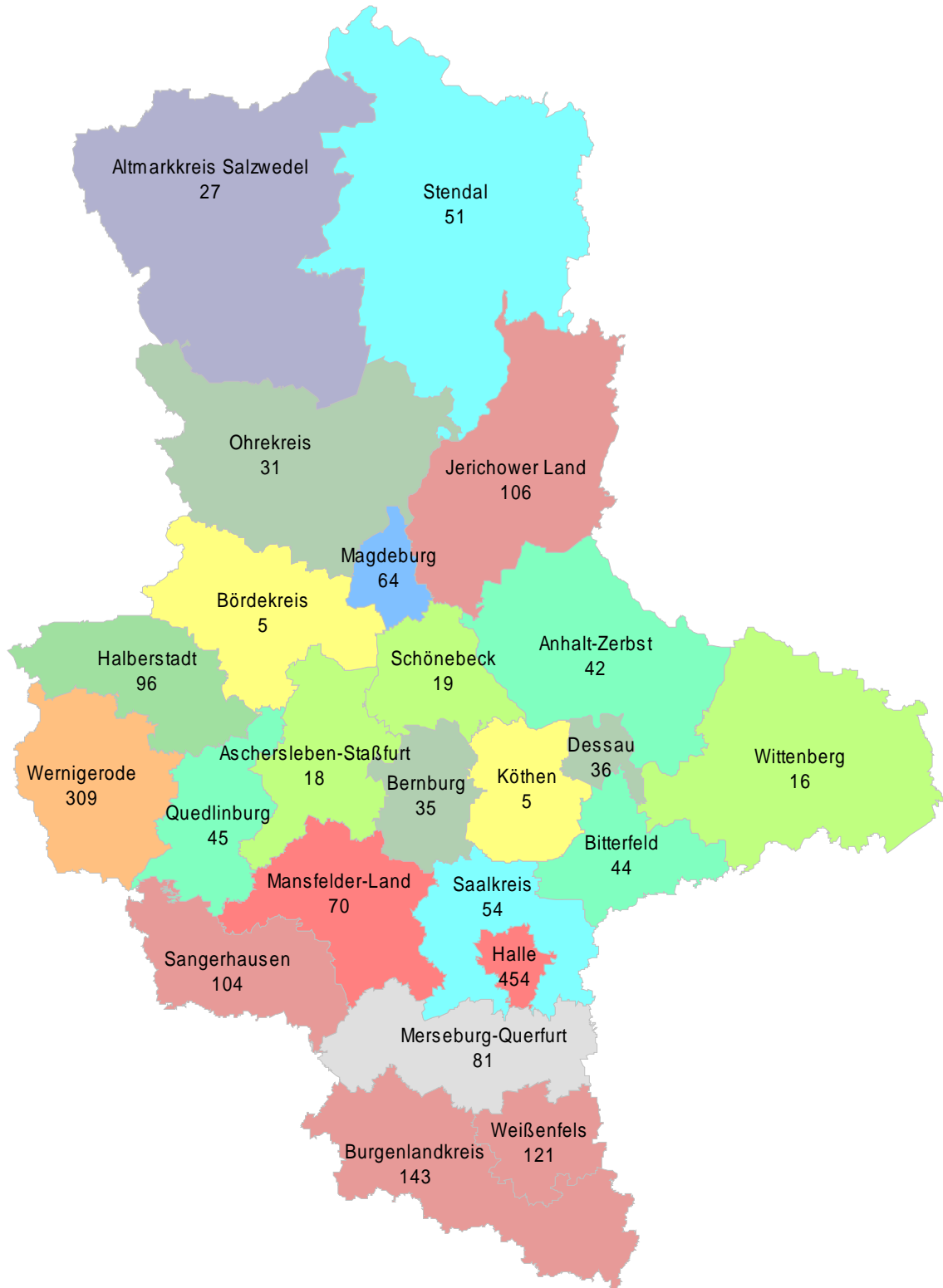


Häufigkeitszahlen für die Landkreise und kreisfreien Städte

Wirtschaftskriminalität

Kreisfreie Stadt/ Landkreis	Einwohner Stand 31.12.2005	erfasste Fälle	aufgeklärte Fälle	Aufklärungs- quote in %	Häufigkeitszahl
Dessau	78.360	28	27	96,4	36
Anhalt-Zerbst	69.110	29	28	96,6	42
Bernburg	65.454	23	23	100,0	35
Bitterfeld	99.821	44	44	100,0	44
Köthen	65.564	3	3	100,0	5
Wittenberg	122.467	19	19	100,0	16
Halle	237.198	1.077	1.075	99,8	454
Burgenlandkreis	133.650	191	191	100,0	143
Mansfelder-Land	100.191	70	69	98,6	70
Merseburg-Querfurt	131.573	106	103	97,2	81
Saalkreis	76.521	41	39	95,1	54
Sangerhausen	63.429	66	66	100,0	104
Weißenfels	74.077	90	90	100,0	121
Magdeburg	229.126	147	141	95,9	64
Aschersleben-Staßfurt	95.325	17	16	94,1	18
Bördekreis	75.413	4	4	100,0	5
Halberstadt	75.891	73	72	98,6	96
Jerichower Land	97.159	103	101	98,1	106
Ohrekreis	114.667	35	34	97,1	31
Stendal	131.267	67	66	98,5	51
Quedlinburg	73.243	33	33	100,0	45
Schönebeck	72.169	14	13	92,9	19
Wernigerode	92.001	284	284	100,0	309
Altmarkkreis Salzwedel	96.040	26	26	100,0	27
<b>Land Sachsen-Anhalt</b>	<b>2.469.716</b>	<b>2.590</b>	<b>2.567</b>	<b>99,1</b>	<b>105</b>

Häufigkeitszahlen für Landkreise und kreisfreie Städte  
Wirtschaftskriminalität

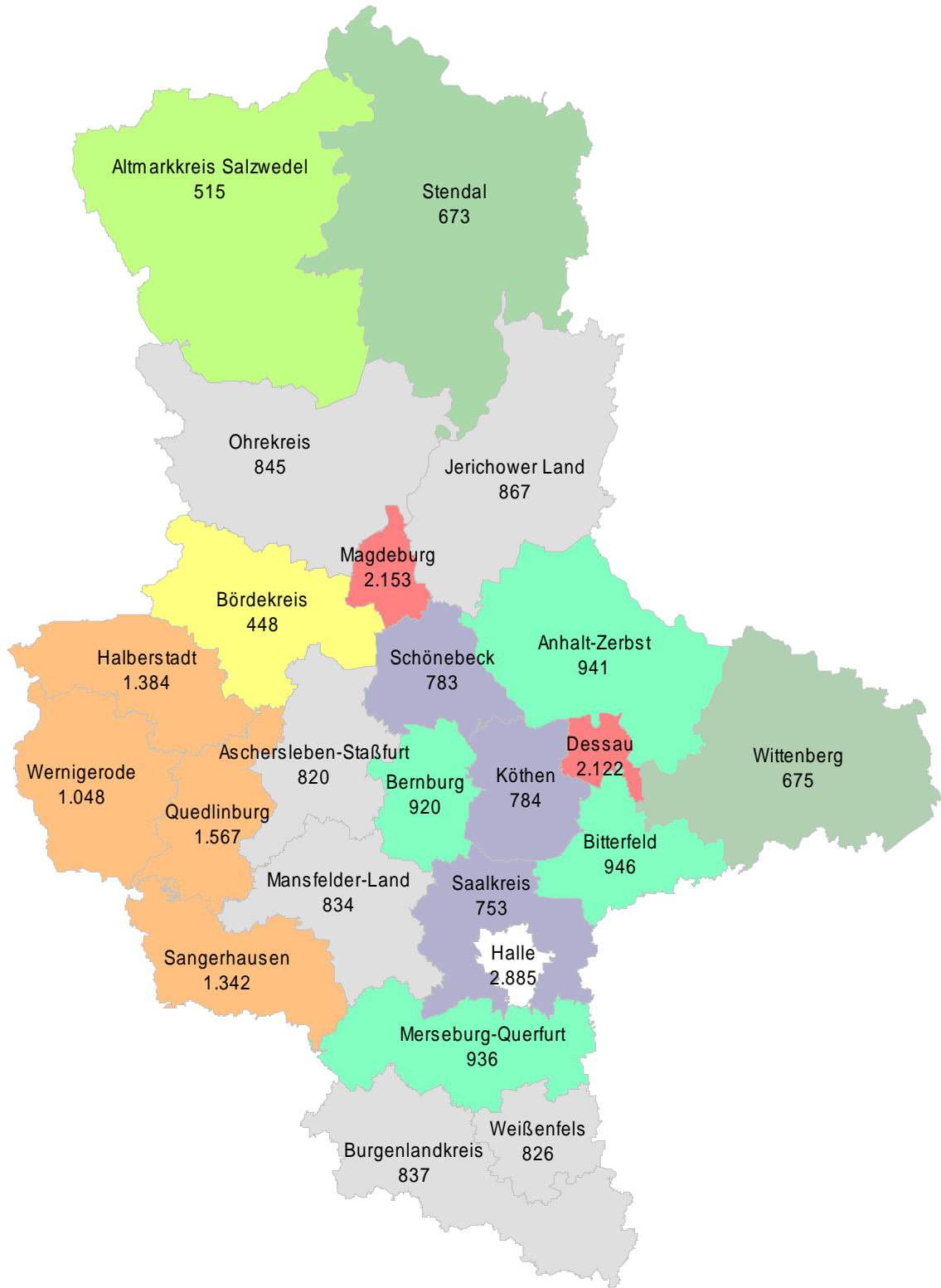


Häufigkeitszahlen für die Landkreise und kreisfreien Städte

Betrug

Kreisfreie Stadt/ Landkreis	Einwohner Stand 31.12.2005	erfasste Fälle	aufgeklärte Fälle	Aufklärungs- quote in %	Häufigkeitszahl
Dessau	78.360	1.663	1.424	85,6	2.122
Anhalt-Zerbst	69.110	650	579	89,1	941
Bernburg	65.454	602	477	79,2	920
Bitterfeld	99.821	944	785	83,2	946
Köthen	65.564	514	452	87,9	784
Wittenberg	122.467	827	774	93,6	675
Halle	237.198	6.842	6.397	93,5	2.885
Burgenlandkreis	133.650	1.119	1.007	90,0	837
Mansfelder-Land	100.191	836	755	90,3	834
Merseburg-Querfurt	131.573	1.231	1.083	88,0	936
Saalkreis	76.521	576	478	83,0	753
Sangerhausen	63.429	851	727	85,4	1.342
Weißenfels	74.077	612	545	89,1	826
Magdeburg	229.126	4.932	4.397	89,2	2.153
Aschersleben-Staßfurt	95.325	782	669	85,5	820
Bördekreis	75.413	338	262	77,5	448
Halberstadt	75.891	1.050	895	85,2	1.384
Jerichower Land	97.159	842	717	85,2	867
Ohrekreis	114.667	969	676	69,8	845
Stendal	131.267	884	716	81,0	673
Quedlinburg	73.243	1.148	992	86,4	1.567
Schönebeck	72.169	565	421	74,5	783
Wernigerode	92.001	964	695	72,1	1.048
Altmarkkreis Salzwedel	96.040	495	423	85,5	515
<b>Land Sachsen-Anhalt</b>	<b>2.469.716</b>	<b>30.245</b>	<b>26.349</b>	<b>87,1</b>	<b>1.225</b>

### Häufigkeitszahlen für Landkreise und kreisfreie Städte Betrug

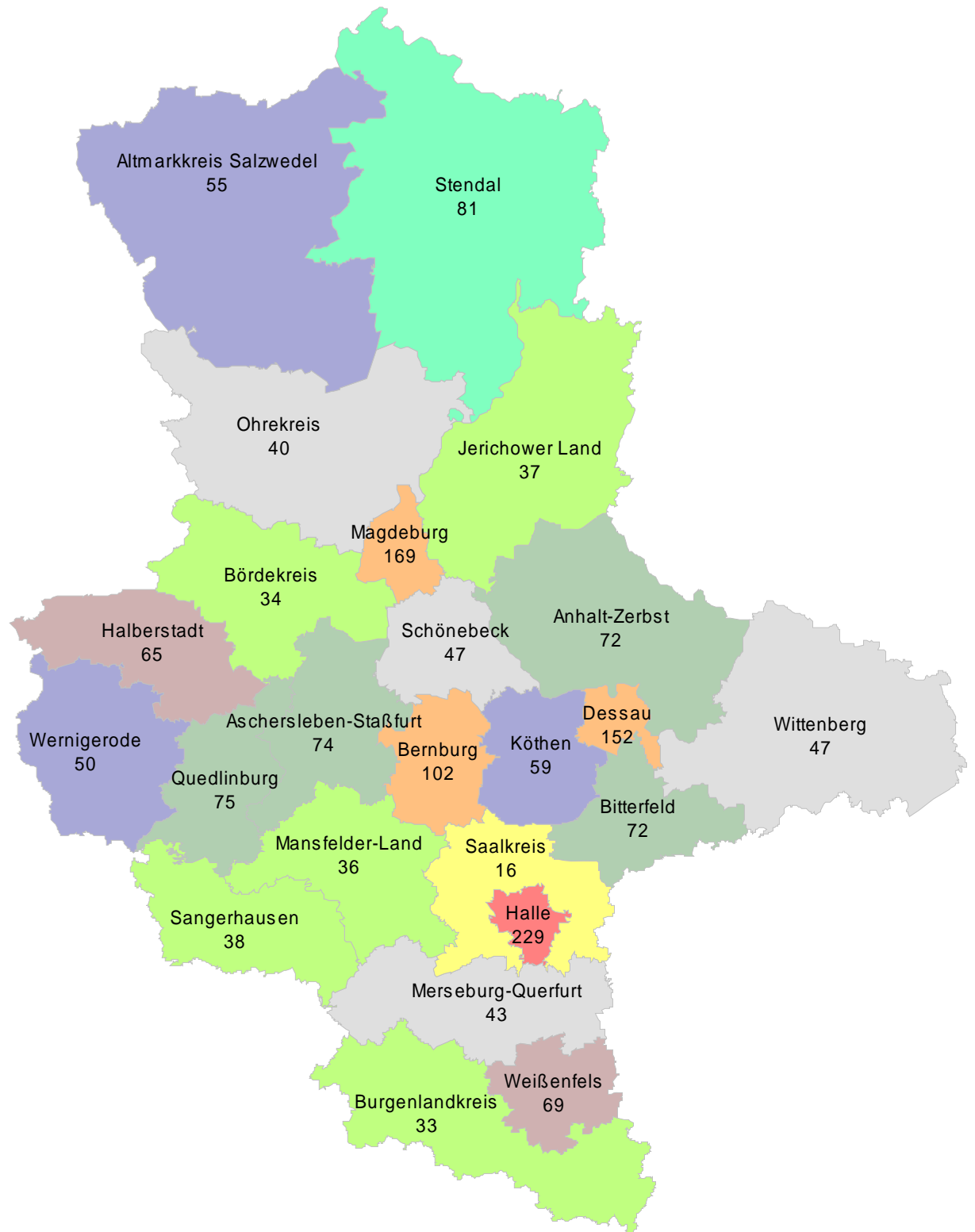


Häufigkeitszahlen für die Landkreise und kreisfreien Städte

Raub

Kreisfreie Stadt/ Landkreis	Einwohner Stand 31.12.2005	erfasste Fälle	aufgeklärte Fälle	Aufklärungs- quote in %	Häufigkeitszahl
Dessau	78.360	119	74	62,2	152
Anhalt-Zerbst	69.110	50	29	58,0	72
Bernburg	65.454	67	36	53,7	102
Bitterfeld	99.821	72	43	59,7	72
Köthen	65.564	39	31	79,5	59
Wittenberg	122.467	57	42	73,7	47
Halle	237.198	542	283	52,2	229
Burgenlandkreis	133.650	44	31	70,5	33
Mansfelder-Land	100.191	36	25	69,4	36
Merseburg-Querfurt	131.573	57	46	80,7	43
Saalkreis	76.521	12	10	83,3	16
Sangerhausen	63.429	24	19	79,2	38
Weißenfels	74.077	51	28	54,9	69
Magdeburg	229.126	388	228	58,8	169
Aschersleben-Staßfurt	95.325	71	49	69,0	74
Bördekreis	75.413	26	17	65,4	34
Halberstadt	75.891	49	34	69,4	65
Jerichower Land	97.159	36	24	66,7	37
Ohrekreis	114.667	46	27	58,7	40
Stendal	131.267	106	68	64,2	81
Quedlinburg	73.243	55	32	58,2	75
Schönebeck	72.169	34	22	64,7	47
Wernigerode	92.001	46	32	69,6	50
Altmarkkreis Salzwedel	96.040	53	37	69,8	55
<b>Land Sachsen-Anhalt</b>	<b>2.469.716</b>	<b>2.080</b>	<b>1.267</b>	<b>60,9</b>	<b>84</b>

### Häufigkeitszahlen für Landkreise und kreisfreie Städte Raub



Schlüsselzahl der Tat	Straftaten	Erfaßte Fälle	% Anteil an allen Taten	von Spalte 3 Versuche Fälle		Tatort					Mit Schußwaffe		Aufklärung		Gesamtzahl der ermitt. Tatverd.	von SPALTE 16			
						bis 20.000 Einw.	20.000 bis 100.000 Einw.	100.000 bis 500.000 Einw.	500.000 und mehr Einw.	unbekannt	gedroht	geschoss.	Fälle	in %		männl.	weibl.	Nichtdeutsche Tatverdächtige	
																		Anzahl	in %
1	2	3	4	5	6	7	8	9	10	11	12	13	14	15	16	17	18	19	20
----	<b>Straftaten gesamt (0-7)</b>	<b>215730</b>	<b>100,0</b>	<b>12850</b>	<b>6,0</b>	<b>73767</b>	<b>77765</b>	<b>64165</b>	<b>0</b>	<b>33</b>	<b>151</b>	<b>293</b>	<b>125913</b>	<b>58,4</b>	<b>82366</b>	<b>62584</b>	<b>19782</b>	<b>5931</b>	<b>7,2</b>
<b>0000</b>	<b>Straftaten gegen das Leben</b>	<b>121</b>	<b>0,1</b>	<b>62</b>	<b>51,2</b>	<b>51</b>	<b>48</b>	<b>22</b>	<b>0</b>	<b>0</b>	<b>0</b>	<b>1</b>	<b>112</b>	<b>92,6</b>	<b>147</b>	<b>113</b>	<b>34</b>	<b>8</b>	<b>5,4</b>
0100	Mord	21	0,0	12	57,1	9	9	3	0	0	0	0	21	100,0	31	29	2	2	6,5
0110	-Raubmord	1	0,0	1	100,0	1	0	0	0	0	0	0	1	100,0	2	2	0	0	0,0
0120	-Sexualmord	2	0,0	1	50,0	1	1	0	0	0	0	0	2	100,0	2	2	0	0	0,0
0200	Totschlag u. Tötung auf Verl.	62	0,0	50	80,6	29	22	11	0	0	0	1	62	100,0	75	59	16	6	8,0
0300	Fahrlässige Tötung	35	0,0	0	0,0	12	15	8	0	0	0	0	27	77,1	41	26	15	0	0,0
0400	Abbruch der Schwangerschaft	3	0,0	0	0,0	1	2	0	0	0	0	0	2	66,7	2	1	1	0	0,0
<b>1000</b>	<b>ST gg. sex. Selbstbestimmung</b>	<b>1521</b>	<b>0,7</b>	<b>105</b>	<b>6,9</b>	<b>623</b>	<b>542</b>	<b>356</b>	<b>0</b>	<b>0</b>	<b>0</b>	<b>0</b>	<b>1295</b>	<b>85,1</b>	<b>1269</b>	<b>1205</b>	<b>64</b>	<b>62</b>	<b>4,9</b>
1100	mit Gewalt/ Abhängigkeit	586	0,3	72	12,3	241	211	134	0	0	0	0	530	90,4	549	532	17	41	7,5
1110	-Vergewaltigung/sex. Nötigg.	215	0,1	26	12,1	71	81	63	0	0	0	0	188	87,4	197	195	2	11	5,6
1111	.überfallartig Einzeltäter	160	0,1	20	12,5	46	60	54	0	0	0	0	138	86,3	133	133	0	7	5,3
1112	.überfallartig durch Gruppe	3	0,0	1	33,3	1	0	2	0	0	0	0	0	0,0	0	0	0	0	0,0
1113	.durch Gruppe	10	0,0	0	0,0	2	4	4	0	0	0	0	9	90,0	26	24	2	2	7,7
1114	.sonst. ST nach §177 .. StGB	42	0,0	5	11,9	22	17	3	0	0	0	0	41	97,6	40	40	0	2	5,0
1120	-sonst. sexuelle Nötigung	228	0,1	42	18,4	101	90	37	0	0	0	0	201	88,2	214	209	5	22	10,3
1130	-Sex. M. Schutzbef./Ausn. Amt	143	0,1	4	2,8	69	40	34	0	0	0	0	141	98,6	146	136	10	8	5,5
1131	.zum Nachteil von Kindern	89	0,0	1	1,1	48	19	22	0	0	0	0	88	98,9	95	87	8	4	4,2
1300	sexueller Missbrauch	663	0,3	33	5,0	249	251	163	0	0	0	0	520	78,4	495	478	17	15	3,0
1310	-sex. Missbrauch von Kindern	386	0,2	31	8,0	155	133	98	0	0	0	0	331	85,8	322	311	11	9	2,8
1311	.sex. Handlg. n §176 Abs 1,2	208	0,1	22	10,6	93	65	50	0	0	0	0	188	90,4	176	174	2	4	2,3
1312	.exhib./sex. Handlg. vor K.	49	0,0	2	4,1	11	19	19	0	0	0	0	25	51,0	22	21	1	0	0,0
1313	.sex. Handlung n §176, Abs 4	8	0,0	3	37,5	2	3	3	0	0	0	0	6	75,0	10	10	0	0	0,0
1314	.einwirken nach §176 Abs 4	12	0,0	0	0,0	4	5	3	0	0	0	0	12	100,0	16	13	3	1	6,3
1315	.Vollzug des Beischlafes	28	0,0	2	7,1	9	17	2	0	0	0	0	28	100,0	26	26	0	1	3,8
1316	.zu Herst/Verbr porn Schrift	2	0,0	0	0,0	1	1	0	0	0	0	0	2	100,0	5	3	2	0	0,0
1317	.sonst. schwerer §176a StGB	59	0,0	2	3,4	28	17	14	0	0	0	0	54	91,5	57	55	2	3	5,3
1320	-Exhib. Handl. Err. ö. Ärger	178	0,1	0	0,0	49	77	52	0	0	0	0	94	52,8	82	82	0	3	3,7
1330	-Sex. Missbrauch von Jugendl.	52	0,0	0	0,0	25	22	5	0	0	0	0	49	94,2	44	43	1	2	4,5
1340	-Sex. Missbr. Widerstandsunf.	47	0,0	2	4,3	20	19	8	0	0	0	0	46	97,9	56	51	5	2	3,6
1400	Ausnutzung sexueller Neigung	272	0,1	0	0,0	133	80	59	0	0	0	0	245	90,1	265	235	30	8	3,0
1410	-Förd. sex. H. Minderj./Pros	6	0,0	0	0,0	2	3	1	0	0	0	0	5	83,3	8	7	1	0	0,0
1411	.Förder.sex. Handl. Minderj.	4	0,0	0	0,0	2	2	0	0	0	0	0	3	75,0	3	3	0	0	0,0
1412	.Ausbeutung von Prostit.	2	0,0	0	0,0	0	1	1	0	0	0	0	2	100,0	5	4	1	0	0,0



Berechnungszeitraum vom 01.01.2006 bis 31.12.2006

Schlüsselzahl der Tat	Straftaten	Erfaßte Fälle	% Anteil an allen Taten	von Spalte 3 Versuche Fälle		Tatort					Mit Schußwaffe		Aufklärung		Gesamtzahl der ermitt. Tatverd.	von SPALTE 16			
						bis 20.000 Einw.	20.000 bis 100.000 Einw.	100.000 bis 500.000 Einw.	500.000 und mehr Einw.	unbekannt	gedroht	geschoss.	Fälle	in %		männl.	weibl.	Nichtdeutsche Tatverdächtige	
																		Anzahl	in %
1	2	3	4	5	6	7	8	9	10	11	12	13	14	15	16	17	18	19	20
----	<b>Straftaten gesamt (0-7)</b>	<b>215730</b>	<b>100,0</b>	<b>12850</b>	<b>6,0</b>	<b>73767</b>	<b>77765</b>	<b>64165</b>	<b>0</b>	<b>33</b>	<b>151</b>	<b>293</b>	<b>125913</b>	<b>58,4</b>	<b>82366</b>	<b>62584</b>	<b>19782</b>	<b>5931</b>	<b>7,2</b>
1420	-Zuhälterei	8	0,0	0	0,0	1	7	0	0	0	0	0	7	87,5	11	10	1	4	36,4
1430	-Verbr. pornograf. Schrift	257	0,1	0	0,0	130	69	58	0	0	0	0	232	90,3	246	219	27	4	1,6
1431	.Verbr. porn. Schr. P. u. 18	15	0,0	0	0,0	9	6	0	0	0	0	0	13	86,7	22	22	0	1	4,5
1433	.Besitz/Versch. v. Kinderpo.	120	0,1	0	0,0	60	36	24	0	0	0	0	119	99,2	124	113	11	2	1,6
1434	.Verbreitung v. Kinderporn.	76	0,0	0	0,0	37	15	24	0	0	0	0	60	78,9	61	53	8	1	1,6
<b>2000</b>	<b>Rohheit/persönl. Freiheit</b>	<b>25723</b>	<b>11,9</b>	<b>1171</b>	<b>4,6</b>	<b>9696</b>	<b>9347</b>	<b>6678</b>	<b>0</b>	<b>2</b>	<b>149</b>	<b>192</b>	<b>22515</b>	<b>87,5</b>	<b>21387</b>	<b>18092</b>	<b>3295</b>	<b>1160</b>	<b>5,4</b>
2100	Raub/räub. Erpress./räub. Ang.	2080	1,0	293	14,1	390	759	930	0	1	44	49	1267	60,9	1576	1450	126	119	7,6
2110	-auf Geldinstitute und Post	23	0,0	5	21,7	16	3	4	0	0	4	4	29	126,1	23	22	1	3	13,0
2111	.auf Geldinstitute	23	0,0	5	21,7	16	3	4	0	0	4	4	26	113,0	23	22	1	3	13,0
2112	.auf Postfilialen	0	0,0	0	0,0	0	0	0	0	0	0	0	3	300,0	2	2	0	0	0,0
2120	-auf sonst. Zahlst/Geschäft	51	0,0	8	15,7	14	14	23	0	0	13	11	29	56,9	53	52	1	4	7,5
2121	.auf Spielhallen	5	0,0	1	20,0	0	2	3	0	0	1	0	3	60,0	7	6	1	0	0,0
2122	.auf Tankstellen	10	0,0	2	20,0	4	4	2	0	0	4	3	3	30,0	9	9	0	0	0,0
2130	-auf Geld- und Werttransporte	3	0,0	1	33,3	3	0	0	0	0	1	0	2	66,7	4	4	0	0	0,0
2131	.auf Geld- und Kassenboten	1	0,0	1	100,0	1	0	0	0	0	0	0	0	0,0	0	0	0	0	0,0
2132	.auf Spezialgeldtransportf.	2	0,0	0	0,0	2	0	0	0	0	1	0	2	100,0	4	4	0	0	0,0
2140	-auf Kraftfahrer	7	0,0	2	28,6	3	2	2	0	0	0	1	3	42,9	4	4	0	1	25,0
2150	-Zechanschlußraub	2	0,0	0	0,0	0	0	2	0	0	0	0	2	100,0	2	2	0	0	0,0
2160	-Handtaschenraub	222	0,1	50	22,5	18	147	57	0	0	0	0	104	46,8	64	62	2	1	1,6
2170	-sonst. Raubüberfälle Straße	867	0,4	118	13,6	120	241	505	0	1	11	18	453	52,2	600	563	37	47	7,8
2180	-Raub zur Erlangung von BtM	2	0,0	1	50,0	0	0	2	0	0	0	0	1	50,0	5	5	0	0	0,0
2190	-Raubüberfälle in Wohnungen	161	0,1	16	9,9	41	61	59	0	0	9	5	138	85,7	283	258	25	10	3,5
2200	Körperverletzung	17161	8,0	757	4,4	6470	6361	4329	0	1	9	83	15319	89,3	15644	13238	2406	850	5,4
2210	-KV mit tödl. Ausgang	9	0,0	0	0,0	3	4	2	0	0	0	0	9	100,0	13	9	4	1	7,7
2220	-gefährliche/schwere KV	4957	2,3	470	9,5	1786	1814	1357	0	0	6	81	4175	84,2	5843	5129	714	375	6,4
2221	.gefährl./schw. KV/Str/Weg/Pl	2192	1,0	199	9,1	760	770	662	0	0	3	39	1692	77,2	2691	2419	272	154	5,7
2230	-Misshandlung von Schutzbef.	160	0,1	1	0,6	66	46	48	0	0	0	0	157	98,1	181	102	79	12	6,6
2231	.Misshandlung von Kindern	116	0,1	1	0,9	47	33	36	0	0	0	0	114	98,3	128	68	60	7	5,5
2240	-(vorsätzliche leichte) KV	11433	5,3	286	2,5	4353	4322	2757	0	1	3	0	10419	91,1	10022	8532	1490	511	5,1
2250	-fahrlässige KV	602	0,3	0	0,0	262	175	165	0	0	0	2	559	92,9	634	434	200	9	1,4
2300	ST gg. die persönl. Freiheit	6482	3,0	121	1,9	2836	2227	1419	0	0	96	60	5929	91,5	5896	5014	882	292	5,0
2310	-Menschenraub / Entführung	64	0,0	7	10,9	32	18	14	0	0	0	0	62	96,9	75	42	33	5	6,7
2312	.Entziehung Minderjähriger	64	0,0	7	10,9	32	18	14	0	0	0	0	62	96,9	75	42	33	5	6,7

Schlüsselzahl der Tat	Straftaten	Erfasste Fälle	% Anteil an allen Taten	von Spalte 3		Tatort					Mit Schußwaffe		Aufklärung		Gesamtzahl der ermitt. Tatverd.	von SPALTE 16					
						Versuche	Fälle	bis 20.000 Einw.	20.000 bis 100.000 Einw.	100.000 bis 500.000 Einw.	500.000 und mehr Einw.	unbekannt	gedroht	geschoss.		Fälle	in %	männl.	weibl.	Nichtdeutsche Tatverdächtige	
																				Anzahl	in %
1	2	3	4	5	6	7	8	9	10	11	12	13	14	15	16	17	18	19	20		
----	<b>Straftaten gesamt (0-7)</b>	<b>215730</b>	<b>100,0</b>	<b>12850</b>	<b>6,0</b>	<b>73767</b>	<b>77765</b>	<b>64165</b>	<b>0</b>	<b>33</b>	<b>151</b>	<b>293</b>	<b>125913</b>	<b>58,4</b>	<b>82366</b>	<b>62584</b>	<b>19782</b>	<b>5931</b>	<b>7,2</b>		
2320	-Freiheitsber/Nöt/Bedrohung	6417	3,0	114	1,8	2804	2209	1404	0	0	96	60	5866	91,4	5827	4977	850	289	5,0		
2321	.Freiheitsberaubung	134	0,1	4	3,0	46	48	40	0	0	1	0	126	94,0	170	142	28	14	8,2		
2322	.Nötigung	1910	0,9	110	5,8	875	570	465	0	0	3	6	1680	88,0	1776	1531	245	55	3,1		
2323	.Bedrohung	4373	2,0	0	0,0	1883	1591	899	0	0	92	54	4060	92,8	4034	3449	585	227	5,6		
2330	-erpresserischer Menschenraub	1	0,0	0	0,0	0	0	1	0	0	0	0	1	100,0	3	3	0	0	0,0		
<b>3***</b>	<b>Diebstahl ohne erschw Umstände</b>	<b>42686</b>	<b>19,8</b>	<b>803</b>	<b>1,9</b>	<b>13115</b>	<b>17064</b>	<b>12506</b>	<b>0</b>	<b>1</b>	<b>0</b>	<b>0</b>	<b>23562</b>	<b>55,2</b>	<b>20499</b>	<b>14439</b>	<b>6060</b>	<b>1183</b>	<b>5,8</b>		
3**1	von Kraftwagen/unbef Benutzen	304	0,1	16	5,3	154	105	45	0	0	0	0	190	62,5	239	215	24	5	2,1		
3**2	von Moped/Krad/unbef Benutzen	192	0,1	4	2,1	113	66	13	0	0	0	0	79	41,1	109	106	3	1	0,9		
3**3	von Fahrrädern/unbef Benutzen	1830	0,8	24	1,3	694	866	270	0	0	0	0	530	29,0	583	527	56	18	3,1		
3**4	von Schusswaffen	9	0,0	0	0,0	3	4	2	0	0	0	0	5	55,6	5	5	0	0	0,0		
3**5	von unbaren Zahlungsmitteln	2757	1,3	3	0,1	725	1125	907	0	0	0	0	531	19,3	492	352	140	17	3,5		
3**6	v. amtl. Siegeln/Stempeln/Dok	12	0,0	0	0,0	3	4	5	0	0	0	0	7	58,3	7	6	1	0	0,0		
3**7	von/aus Automaten	79	0,0	4	5,1	38	26	15	0	0	0	0	38	48,1	48	35	13	2	4,2		
3**8	von Antiquitäten/Kunstgegenst	19	0,0	0	0,0	8	4	7	0	0	0	0	4	21,1	4	4	0	0	0,0		
305*	in/aus Banken/Sparkassen/Post	100	0,0	0	0,0	45	34	21	0	0	0	0	39	39,0	38	25	13	3	7,9		
310*	in/aus Büro/Lager/Werk	2218	1,0	92	4,1	812	854	552	0	0	0	0	709	32,0	748	632	116	22	2,9		
315*	in/aus Gastst./Hotel/Pension	717	0,3	7	1,0	209	251	257	0	0	0	0	159	22,2	180	156	24	15	8,3		
320*	in/aus Kiosken	34	0,0	3	8,8	10	9	15	0	0	0	0	16	47,1	24	23	1	2	8,3		
325*	in/aus Warenhäusern	18258	8,5	258	1,4	3859	8507	5891	0	1	0	0	16535	90,6	14004	9246	4758	942	6,7		
326*	-Ladendiebstahl	17256	8,0	232	1,3	3580	8071	5604	0	1	0	0	16237	94,1	13786	9088	4698	913	6,6		
330*	in/aus Schaufenstern	13	0,0	1	7,7	6	3	4	0	0	0	0	3	23,1	4	4	0	1	25,0		
335*	in/aus Wohnungen	2028	0,9	64	3,2	784	738	506	0	0	0	0	1455	71,7	1709	1216	493	51	3,0		
340*	in/aus Boden/Keller	599	0,3	19	3,2	196	245	158	0	0	0	0	237	39,6	258	213	45	2	0,8		
345*	in/aus Baustellen	715	0,3	25	3,5	360	209	146	0	0	0	0	178	24,9	209	196	13	7	3,3		
350*	in/aus Kraftfahrzeugen	880	0,4	32	3,6	396	314	170	0	0	0	0	171	19,4	194	181	13	14	7,2		
3710	von BtM aus Apotheken	1	0,0	0	0,0	1	0	0	0	0	0	0	0	0,0	0	0	0	0	0,0		
3720	von BtM aus Arztpraxen	1	0,0	0	0,0	0	0	1	0	0	0	0	0	0,0	0	0	0	0	0,0		
3730	von BtM aus Krankenhäusern	2	0,0	0	0,0	1	0	1	0	0	0	0	2	100,0	3	3	0	0	0,0		
3950	Großviehdiebstahl	24	0,0	2	8,3	21	3	0	0	0	0	0	3	12,5	5	3	2	0	0,0		
<b>4***</b>	<b>Diebst. unt. erschw. Umständen</b>	<b>49809</b>	<b>23,1</b>	<b>8838</b>	<b>17,7</b>	<b>17926</b>	<b>17412</b>	<b>14471</b>	<b>0</b>	<b>0</b>	<b>0</b>	<b>0</b>	<b>10614</b>	<b>21,3</b>	<b>6524</b>	<b>5971</b>	<b>553</b>	<b>411</b>	<b>6,3</b>		
4**1	v. Kraftwagen/unbef. Benutzen	1446	0,7	476	32,9	482	454	510	0	0	0	0	432	29,9	453	423	30	34	7,5		
4**2	v. Moped/Krad/unbef Benutzen	1248	0,6	55	4,4	507	472	269	0	0	0	0	299	24,0	384	378	6	6	1,6		
4**3	von Fahrrädern/unbef Benutzen	13251	6,1	93	0,7	3090	5702	4459	0	0	0	0	2010	15,2	947	881	66	40	4,2		

Schlüsselzahl der Tat	Straftaten	Erfasste Fälle	% Anteil an allen Taten	von Spalte 3 Versuche Fälle		Tatort					Mit Schußwaffe		Aufklärung		Gesamtzahl der ermitt. Tatverd.	von SPALTE 16			
						bis 20.000 Einw.	20.000 bis 100.000 Einw.	100.000 bis 500.000 Einw.	500.000 und mehr Einw.	unbekannt	gedroht	geschoss.	Fälle	in %		männl.	weibl.	Nichtdeutsche Tatverdächtige	
																		Anzahl	in %
1	2	3	4	5	6	7	8	9	10	11	12	13	14	15	16	17	18	19	20
----	<b>Straftaten gesamt (0-7)</b>	<b>215730</b>	<b>100,0</b>	<b>12850</b>	<b>6,0</b>	<b>73767</b>	<b>77765</b>	<b>64165</b>	<b>0</b>	<b>33</b>	<b>151</b>	<b>293</b>	<b>125913</b>	<b>58,4</b>	<b>82366</b>	<b>62584</b>	<b>19782</b>	<b>5931</b>	<b>7,2</b>
4**4	von Schusswaffen	30	0,0	0	0,0	19	7	4	0	0	0	0	11	36,7	19	18	1	2	10,5
4**5	von unbaren Zahlungsmitteln	923	0,4	2	0,2	369	306	248	0	0	0	0	181	19,6	155	141	14	20	12,9
4**6	v. aml. Sieg/Stemp/Dok.	8	0,0	0	0,0	4	3	1	0	0	0	0	1	12,5	4	4	0	0	0,0
4**7	von/aus Automaten	678	0,3	147	21,7	350	207	121	0	0	0	0	270	39,8	249	236	13	14	5,6
4**8	v. Antiq./Kunstgegenständen	20	0,0	3	15,0	12	2	6	0	0	0	0	3	15,0	5	5	0	0	0,0
405*	in/aus Banken/Sparkassen/Post	69	0,0	29	42,0	29	30	10	0	0	0	0	24	34,8	21	19	2	0	0,0
410*	in/aus Büro/Lager/Werk	6371	3,0	1591	25,0	3123	2233	1015	0	0	0	0	1691	26,5	1545	1458	87	57	3,7
415*	in/aus Gastst./Hotel/Pension	739	0,3	193	26,1	360	231	148	0	0	0	0	208	28,1	263	246	17	11	4,2
420*	in/aus Kiosken	297	0,1	92	31,0	125	121	51	0	0	0	0	90	30,3	136	130	6	3	2,2
425*	in/aus Warenhäusern	1783	0,8	665	37,3	654	747	382	0	0	0	0	555	31,1	613	561	52	53	8,6
426*	-Ladendiebstahl	90	0,0	2	2,2	14	37	39	0	0	0	0	65	72,2	65	55	10	20	30,8
430*	in/aus Schaufenstern	45	0,0	8	17,8	15	22	8	0	0	0	0	12	26,7	24	22	2	0	0,0
435*	in/aus Wohnungen	2349	1,1	813	34,6	993	623	733	0	0	0	0	826	35,2	952	822	130	54	5,7
436*	in/a. Wohnungen am Tage (TWE)	724	0,3	242	33,4	284	207	233	0	0	0	0	281	38,8	319	276	43	30	9,4
440*	in/aus Boden/Keller	4543	2,1	539	11,9	730	1397	2416	0	0	0	0	1270	28,0	600	550	50	13	2,2
445*	in/aus Baustellen	1340	0,6	202	15,1	677	349	314	0	0	0	0	186	13,9	235	226	9	13	5,5
450*	in/aus Kraftfahrzeugen	8214	3,8	1411	17,2	2772	2273	3169	0	0	0	0	1112	13,5	585	555	30	92	15,7
4710	von BtM aus Apotheken	1	0,0	0	0,0	1	0	0	0	0	0	0	0	0,0	0	0	0	0	0,0
4720	von BtM aus Arztpraxen	2	0,0	0	0,0	1	1	0	0	0	0	0	1	50,0	1	1	0	0	0,0
4740	von BtM bei Hersteller/Großh.	1	0,0	0	0,0	1	0	0	0	0	0	0	0	0,0	0	0	0	0	0,0
4750	von Rezeptform. z. BtM - Erl.	3	0,0	0	0,0	1	1	1	0	0	0	0	0	0,0	0	0	0	0	0,0
4950	Großviehdiebstahl	14	0,0	0	0,0	12	1	1	0	0	0	0	4	28,6	2	2	0	0	0,0
****	<b>Diebstahl insgesamt</b>	<b>92495</b>	<b>42,9</b>	<b>9641</b>	<b>10,4</b>	<b>31041</b>	<b>34476</b>	<b>26977</b>	<b>0</b>	<b>1</b>	<b>0</b>	<b>0</b>	<b>34176</b>	<b>36,9</b>	<b>25280</b>	<b>18759</b>	<b>6521</b>	<b>1538</b>	<b>6,1</b>
***1	v Kraftwagen/unbef Ingebrauch	1750	0,8	492	28,1	636	559	555	0	0	0	0	622	35,5	655	601	54	39	6,0
***2	v Moped/Krad/unbe Ingebrauch	1440	0,7	59	4,1	620	538	282	0	0	0	0	378	26,3	471	462	9	7	1,5
***3	v. Fahrrädern/unbe Ingebrauch	15081	7,0	117	0,8	3784	6568	4729	0	0	0	0	2540	16,8	1414	1295	119	57	4,0
***4	von Schusswaffen	39	0,0	0	0,0	22	11	6	0	0	0	0	16	41,0	24	23	1	2	8,3
***5	von unbaren Zahlungsmitteln	3680	1,7	5	0,1	1094	1431	1155	0	0	0	0	712	19,3	627	475	152	36	5,7
***6	v. aml. Siegeln/Stempeln/Dok	20	0,0	0	0,0	7	7	6	0	0	0	0	8	40,0	11	10	1	0	0,0
***7	von/aus Automaten	757	0,4	151	19,9	388	233	136	0	0	0	0	308	40,7	294	268	26	16	5,4
***8	von Antiq./Kunstgegenständen	39	0,0	3	7,7	20	6	13	0	0	0	0	7	17,9	9	9	0	0	0,0
*05*	in/aus Banken/Sparkassen/Post	169	0,1	29	17,2	74	64	31	0	0	0	0	63	37,3	59	44	15	3	5,1
*10*	in/aus Büro/Lager/Werk	8589	4,0	1683	19,6	3935	3087	1567	0	0	0	0	2400	27,9	2159	1961	198	77	3,6

Schlüsselzahl der Tat	Straftaten	Erfasste Fälle	% Anteil an allen Taten	von Spalte 3 Versuche Fälle		Tatort					Mit Schußwaffe		Aufklärung		Gesamtzahl der ermittelten Tatverd.	von SPALTE 16			
						bis 20.000 Einw.	20.000 bis 100.000 Einw.	100.000 bis 500.000 Einw.	500.000 und mehr Einw.	unbekannt	gedroht	geschoss.	Fälle	in %		männl.	weibl.	Nichtdeutsche Tatverdächtige	
																		Anzahl	in %
1	2	3	4	5	6	7	8	9	10	11	12	13	14	15	16	17	18	19	20
----	<b>Straftaten gesamt (0-7)</b>	<b>215730</b>	<b>100,0</b>	<b>12850</b>	<b>6,0</b>	<b>73767</b>	<b>77765</b>	<b>64165</b>	<b>0</b>	<b>33</b>	<b>151</b>	<b>293</b>	<b>125913</b>	<b>58,4</b>	<b>82366</b>	<b>62584</b>	<b>19782</b>	<b>5931</b>	<b>7,2</b>
*15*	in/aus Gastst./Hotel	1456	0,7	200	13,7	569	482	405	0	0	0	0	367	25,2	435	395	40	26	6,0
*20*	in/aus Kiosken	331	0,2	95	28,7	135	130	66	0	0	0	0	106	32,0	159	152	7	5	3,1
*25*	in/aus Warenhäusern	20041	9,3	923	4,6	4513	9254	6273	0	1	0	0	17090	85,3	14470	9668	4802	992	6,9
*26*	-Ladendiebstahl	17346	8,0	234	1,3	3594	8108	5643	0	1	0	0	16302	94,0	13819	9114	4705	932	6,7
*30*	in/aus Schaufenstern	58	0,0	9	15,5	21	25	12	0	0	0	0	15	25,9	28	26	2	1	3,6
*35*	in/aus Wohnräumen	4377	2,0	877	20,0	1777	1361	1239	0	0	0	0	2281	52,1	2556	1944	612	102	4,0
*40*	in/aus Boden/Keller	5142	2,4	558	10,9	926	1642	2574	0	0	0	0	1507	29,3	817	722	95	15	1,8
*45*	in/aus Baustellen	2055	1,0	227	11,0	1037	558	460	0	0	0	0	364	17,7	409	389	20	18	4,4
*50*	in/aus Kraftfahrzeugen	9094	4,2	1443	15,9	3168	2587	3339	0	0	0	0	1283	14,1	736	693	43	103	14,0
*550	an Kfz	5662	2,6	104	1,8	2159	1918	1585	0	0	0	0	586	10,3	554	514	40	34	6,1
*710	von BtM aus Apotheken	2	0,0	0	0,0	2	0	0	0	0	0	0	0	0,0	0	0	0	0	0,0
*720	von BtM aus Arztpraxen	3	0,0	0	0,0	1	1	1	0	0	0	0	1	33,3	1	1	0	0	0,0
*730	von BtM aus Krankenhäusern	2	0,0	0	0,0	1	0	1	0	0	0	0	2	100,0	3	3	0	0	0,0
*740	v BtM bei Hersteller/Großhän.	1	0,0	0	0,0	1	0	0	0	0	0	0	0	0,0	0	0	0	0	0,0
*750	von Rezeptform. z. BtM - Erl.	3	0,0	0	0,0	1	1	1	0	0	0	0	0	0,0	0	0	0	0	0,0
*90*	Taschendiebstahl	1187	0,6	8	0,7	164	321	702	0	0	0	0	46	3,9	52	43	9	6	11,5
*950	Großviehdiebstahl	38	0,0	2	5,3	33	4	1	0	0	0	0	7	18,4	7	5	2	0	0,0
<b>5000</b>	<b>ST Vermög- u Fälschungsdelikte</b>	<b>36195</b>	<b>16,8</b>	<b>1283</b>	<b>3,5</b>	<b>10718</b>	<b>11922</b>	<b>13528</b>	<b>0</b>	<b>27</b>	<b>0</b>	<b>0</b>	<b>31150</b>	<b>86,1</b>	<b>18843</b>	<b>12923</b>	<b>5920</b>	<b>1290</b>	<b>6,8</b>
5100	Betrug	30245	14,0	1231	4,1	8585	9865	11773	0	22	0	0	26349	87,1	15342	10379	4963	949	6,2
5110	-Waren- und Warenkreditbetrug	13062	6,1	384	2,9	4418	4572	4069	0	3	0	0	10628	81,4	5491	3551	1940	234	4,3
5111	.Betrüg. Erlangen von Kfz.	84	0,0	5	6,0	48	29	7	0	0	0	0	82	97,6	90	74	16	8	8,9
5112	.Sonstiger Warenkreditbetrug	9674	4,5	284	2,9	3739	3876	2057	0	2	0	0	7385	76,3	4541	2845	1696	194	4,3
5113	.Warenbetrug	3304	1,5	95	2,9	631	667	2005	0	1	0	0	3161	95,7	1000	744	256	39	3,9
5120	-Grundstücks- und Baubetrug	39	0,0	2	5,1	16	5	18	0	0	0	0	37	94,9	39	32	7	0	0,0
5130	-Beteilig.- u Kapitalanlageb.	55	0,0	1	1,8	42	8	5	0	0	0	0	55	100,0	32	27	5	0	0,0
5131	.Prospektbetrug	9	0,0	0	0,0	7	2	0	0	0	0	0	9	100,0	9	7	2	0	0,0
5132	.Anlagebetrug	36	0,0	0	0,0	31	1	4	0	0	0	0	36	100,0	15	12	3	0	0,0
5134	.Beteiligungsbetrug	3	0,0	0	0,0	1	1	1	0	0	0	0	3	100,0	3	3	0	0	0,0
5135	.Kautionsbetrug	1	0,0	0	0,0	0	1	0	0	0	0	0	1	100,0	1	1	0	0	0,0
5136	.Umschuldungsbetrug	6	0,0	1	16,7	3	3	0	0	0	0	0	6	100,0	5	5	0	0	0,0
5140	-Geldkreditbetrug	113	0,1	10	8,8	43	36	34	0	0	0	0	104	92,0	148	107	41	9	6,1
5141	.Kreditbetrug (§ 265 StGB)	19	0,0	0	0,0	5	7	7	0	0	0	0	17	89,5	25	20	5	1	4,0
5142	.Subventionsbetrug	43	0,0	0	0,0	20	12	11	0	0	0	0	42	97,7	65	46	19	0	0,0

Schlüsselzahl der Tat	Straftaten	Erfasste Fälle	% Anteil an allen Taten	von Spalte 3 Versuche Fälle		Tatort					Mit Schußwaffe		Aufklärung		Gesamtzahl der ermitt. Tatverd.	von SPALTE 16			
						bis 20.000 Einw.	20.000 bis 100.000 Einw.	100.000 bis 500.000 Einw.	500.000 und mehr Einw.	unbekannt	gedroht	geschoss.	Fälle	in %		männl.	weibl.	Nichtdeutsche Tatverdächtige	
																		Anzahl	in %
1	2	3	4	5	6	7	8	9	10	11	12	13	14	15	16	17	18	19	20
----	<b>Straftaten gesamt (0-7)</b>	<b>215730</b>	<b>100,0</b>	<b>12850</b>	<b>6,0</b>	<b>73767</b>	<b>77765</b>	<b>64165</b>	<b>0</b>	<b>33</b>	<b>151</b>	<b>293</b>	<b>125913</b>	<b>58,4</b>	<b>82366</b>	<b>62584</b>	<b>19782</b>	<b>5931</b>	<b>7,2</b>
5143	.Kreditbetrug (§ 263 StGB)	46	0,0	10	21,7	17	13	16	0	0	0	0	44	95,7	61	44	17	8	13,1
5144	.Wechselbetrug	5	0,0	0	0,0	1	4	0	0	0	0	0	1	20,0	1	0	1	0	0,0
5150	-Erschleichen von Leistungen	7096	3,3	11	0,2	671	1298	5126	0	1	0	0	7033	99,1	3685	2661	1024	363	9,9
5160	-rechtswidrig erl unb Zahlm.	1762	0,8	108	6,1	441	767	553	0	1	0	0	1139	64,6	512	389	123	22	4,3
5161	.mit Scheck	6	0,0	0	0,0	2	3	1	0	0	0	0	6	100,0	5	3	2	0	0,0
5162	.mit Debitkarten ohne PIN	948	0,4	23	2,4	211	469	267	0	1	0	0	680	71,7	192	149	43	10	5,2
5163	.mit Debitkarten mit PIN	515	0,2	51	9,9	144	189	182	0	0	0	0	270	52,4	214	163	51	4	1,9
5164	.mit Kreditkarte	126	0,1	18	14,3	24	59	43	0	0	0	0	73	57,9	72	59	13	6	8,3
5165	.mit Daten v. Zahlungskarten	55	0,0	4	7,3	17	13	25	0	0	0	0	38	69,1	36	27	9	1	2,8
5169	.sonst. unb. Zahlungsmittel	112	0,1	12	10,7	43	34	35	0	0	0	0	72	64,3	35	22	13	2	5,7
5170	-sonst. Betrug	8118	3,8	715	8,8	2954	3179	1968	0	17	0	0	7353	90,6	6318	4288	2030	344	5,4
5171	.Leistungsbruch	528	0,2	33	6,3	283	137	108	0	0	0	0	503	95,3	400	283	117	21	5,3
5172	.Leistungskreditbetrug	810	0,4	8	1,0	313	274	223	0	0	0	0	793	97,9	806	568	238	25	3,1
5173	.Arbeitsvermittlungsbetrug	23	0,0	2	8,7	3	17	3	0	0	0	0	23	100,0	10	9	1	0	0,0
5174	.Betrug z.N. v. Versicherung	244	0,1	55	22,5	96	110	38	0	0	0	0	243	99,6	223	155	68	9	4,0
5175	.Computerbetrug	272	0,1	32	11,8	92	76	100	0	4	0	0	171	62,9	158	120	38	16	10,1
5176	.Provisionsbetrug	57	0,0	5	8,8	23	8	26	0	0	0	0	54	94,7	38	32	6	1	2,6
5177	.z N v Sozial-/versicherung	40	0,0	1	2,5	11	20	9	0	0	0	0	32	80,0	29	23	6	7	24,1
5178	.Sonstiger Sozialleistungsb.	755	0,3	27	3,6	263	295	197	0	0	0	0	755	100,0	791	465	326	60	7,6
5179	.Zugangsber. Komm.diensten	788	0,4	71	9,0	362	385	35	0	6	0	0	685	86,9	409	292	117	26	6,4
5181	.Abrechnungsbetrug	81	0,0	6	7,4	24	35	22	0	0	0	0	73	90,1	79	51	28	2	2,5
5182	.Einmietbetrug	427	0,2	1	0,2	172	155	100	0	0	0	0	419	98,1	482	302	180	14	2,9
5183	.Kontoeröffn-/Überweisungsb.	176	0,1	46	26,1	38	59	78	0	1	0	0	151	85,8	150	117	33	25	16,7
5184	.Zechbetrug	178	0,1	3	1,7	39	57	82	0	0	0	0	165	92,7	131	110	21	9	6,9
5188	.Kreditvermittlungsbetrug	79	0,0	3	3,8	7	1	71	0	0	0	0	77	97,5	33	31	2	1	3,0
5189	.weitere Betrugsarten	3660	1,7	422	11,5	1228	1550	876	0	6	0	0	3209	87,7	2886	1980	906	146	5,1
5200	Veruntreuungen	862	0,4	0	0,0	460	294	108	0	0	0	0	857	99,4	670	484	186	20	3,0
5210	-Untreue	211	0,1	0	0,0	83	65	63	0	0	0	0	207	98,1	238	167	71	1	0,4
5220	-Veruntreuen Arbeitsentgelt	536	0,2	0	0,0	296	198	42	0	0	0	0	536	100,0	389	303	86	15	3,9
5230	.Missbr. von Scheck-/Kreditk	115	0,1	0	0,0	81	31	3	0	0	0	0	114	99,1	59	28	31	4	6,8
5300	Unterschlagung	3569	1,7	16	0,4	1126	1238	1201	0	4	0	0	2550	71,4	2250	1622	628	101	4,5
5310	-Unterschlagung von Kfz.	340	0,2	4	1,2	123	126	90	0	1	0	0	332	97,6	358	299	59	34	9,5
5400	Urkundenfälschung	1351	0,6	27	2,0	478	470	402	0	1	0	0	1229	91,0	1216	958	258	240	19,7

Schlüsselzahl der Tat	Straftaten	Erfaßte Fälle	% Anteil an allen Taten	von Spalte 3 Versuche Fälle		Tatort					Mit Schußwaffe		Aufklärung		Gesamtzahl der ermittelten Tatverd.	von SPALTE 16			
						bis 20.000 Einw.	20.000 bis 100.000 Einw.	100.000 bis 500.000 Einw.	500.000 und mehr Einw.	unbekannt	gedroht	geschoss.	Fälle	in %		männl.	weibl.	Nichtdeutsche Tatverdächtige	
																		Anzahl	in %
1	2	3	4	5	6	7	8	9	10	11	12	13	14	15	16	17	18	19	20
----	<b>Straftaten gesamt (0-7)</b>	<b>215730</b>	<b>100,0</b>	<b>12850</b>	<b>6,0</b>	<b>73767</b>	<b>77765</b>	<b>64165</b>	<b>0</b>	<b>33</b>	<b>151</b>	<b>293</b>	<b>125913</b>	<b>58,4</b>	<b>82366</b>	<b>62584</b>	<b>19782</b>	<b>5931</b>	<b>7,2</b>
5410	-Fälschung techn Aufzeichnung	28	0,0	1	3,6	19	5	4	0	0	0	0	28	100,0	33	32	1	5	15,2
5420	-Fälschung z. Erlangen v. BtM	4	0,0	0	0,0	2	1	1	0	0	0	0	3	75,0	3	2	1	0	0,0
5430	-Fälsch bew Daten/Täusch i RV	7	0,0	0	0,0	0	5	1	0	1	0	0	3	42,9	3	2	1	0	0,0
5500	Geld-/Wert/Schecks	85	0,0	8	9,4	18	30	37	0	0	0	0	82	96,5	58	48	10	17	29,3
5510	-Geld-/Wertzeichenfälschung	4	0,0	0	0,0	1	0	3	0	0	0	0	4	100,0	4	3	1	1	25,0
5520	-Inverkehrbringen Falschgeld	77	0,0	7	9,1	15	28	34	0	0	0	0	77	100,0	53	44	9	16	30,2
5530	-Fälschg. von Zahlungskarten	4	0,0	1	25,0	2	2	0	0	0	0	0	1	25,0	1	1	0	0	0,0
5532	.Nachm.,Verf.,Versch.,Überl.	4	0,0	1	25,0	2	2	0	0	0	0	0	1	25,0	1	1	0	0	0,0
5600	Insolvenzstraftaten	83	0,0	1	1,2	51	25	7	0	0	0	0	83	100,0	111	87	24	4	3,6
5610	-Bankrott	64	0,0	1	1,6	40	18	6	0	0	0	0	64	100,0	91	70	21	4	4,4
5630	-Verletzung Buchführungspfl.	16	0,0	0	0,0	8	7	1	0	0	0	0	16	100,0	19	17	2	0	0,0
5640	-Gläubigerbegünstigung	3	0,0	0	0,0	3	0	0	0	0	0	0	3	100,0	4	3	1	0	0,0
<b>6000</b>	<b>Sonstige Straftatbestände StGB</b>	<b>48754</b>	<b>22,6</b>	<b>443</b>	<b>0,9</b>	<b>17764</b>	<b>16856</b>	<b>14132</b>	<b>0</b>	<b>2</b>	<b>2</b>	<b>57</b>	<b>26548</b>	<b>54,5</b>	<b>23966</b>	<b>19221</b>	<b>4745</b>	<b>785</b>	<b>3,3</b>
6100	Erpressung	219	0,1	83	37,9	84	87	48	0	0	0	0	186	84,9	233	204	29	14	6,0
6110	-Erpressung auf sex Grundlage	1	0,0	0	0,0	0	1	0	0	0	0	0	1	100,0	1	1	0	0	0,0
6200	-Widerstand/Staat/öff Ordnung	5494	2,5	15	0,3	1565	2134	1794	0	1	2	4	5106	92,9	4902	4120	782	188	3,8
6210	-Widerstand gg. Staatsgewalt	736	0,3	12	1,6	203	293	240	0	0	1	3	727	98,8	763	702	61	45	5,9
6220	-Hausfriedensbruch	3106	1,4	0	0,0	882	1117	1107	0	0	0	0	2962	95,4	2711	2258	453	98	3,6
6221	.Hausfriedensbruch §123	3102	1,4	0	0,0	880	1115	1107	0	0	0	0	2958	95,4	2699	2247	452	98	3,6
6222	.schw Hausfriedensbr. §124	4	0,0	0	0,0	2	2	0	0	0	0	0	4	100,0	14	13	1	0	0,0
6230	-Landfriedensbruch	53	0,0	0	0,0	6	21	26	0	0	0	0	45	84,9	248	226	22	6	2,4
6240	-Vortäuschen einer Straftat	589	0,3	0	0,0	162	263	164	0	0	0	0	587	99,7	614	461	153	22	3,6
6241	.Vortäuschen eines Raubes	33	0,0	0	0,0	8	9	16	0	0	0	0	33	100,0	37	31	6	0	0,0
6242	.Vortäuschen e. Diebstahls	123	0,1	0	0,0	29	65	29	0	0	0	0	123	100,0	123	108	15	4	3,3
6260	-Gewaltdarstellung	11	0,0	0	0,0	4	7	0	0	0	0	0	11	100,0	15	14	1	0	0,0
6270	-Volksverhetzung	165	0,1	0	0,0	63	59	43	0	0	0	0	139	84,2	190	178	12	1	0,5
6300	Begünst./Strafver./ Hehlerei	617	0,3	43	7,0	199	248	170	0	0	0	0	608	98,5	716	556	160	102	14,2
6310	-Hehlerei von Kfz.	37	0,0	5	13,5	20	9	8	0	0	0	0	37	100,0	67	63	4	17	25,4
6311	.Gewerbsm. Hehlerei von Kfz.	2	0,0	0	0,0	1	1	0	0	0	0	0	2	100,0	3	3	0	0	0,0
6312	.Bandenhehlerei von Kfz.	2	0,0	0	0,0	1	0	1	0	0	0	0	2	100,0	7	7	0	4	57,1
6313	.Gewerbsm. Bandenhehl. v Kfz	1	0,0	0	0,0	0	0	1	0	0	0	0	1	100,0	3	3	0	3	100,0
6320	-Sonstige Hehlerei	449	0,2	9	2,0	129	188	132	0	0	0	0	443	98,7	494	405	89	77	15,6
6321	.gewerbsmäßige Hehlerei	38	0,0	0	0,0	2	22	14	0	0	0	0	37	97,4	47	38	9	8	17,0

Schlüsselzahl der Tat	Straftaten	Erfaßte Fälle	% Anteil an allen Taten	von Spalte 3 Versuche Fälle		Tatort					Mit Schußwaffe		Aufklärung		Gesamtzahl der ermitt. Tatverd.	von SPALTE 16			
						bis 20.000 Einw.	20.000 bis 100.000 Einw.	100.000 bis 500.000 Einw.	500.000 und mehr Einw.	unbekannt	gedroht	geschoss.	Fälle	in %		männl.	weibl.	Nichtdeutsche Tatverdächtige	
																		Anzahl	in %
1	2	3	4	5	6	7	8	9	10	11	12	13	14	15	16	17	18	19	20
----	<b>Straftaten gesamt (0-7)</b>	<b>215730</b>	<b>100,0</b>	<b>12850</b>	<b>6,0</b>	<b>73767</b>	<b>77765</b>	<b>64165</b>	<b>0</b>	<b>33</b>	<b>151</b>	<b>293</b>	<b>125913</b>	<b>58,4</b>	<b>82366</b>	<b>62584</b>	<b>19782</b>	<b>5931</b>	<b>7,2</b>
6322	.Bandenhehlerei	3	0,0	0	0,0	1	0	2	0	0	0	0	3	100,0	12	11	1	3	25,0
6323	.gewerbsmäßige Bandenhehl.	5	0,0	1	20,0	0	2	3	0	0	0	0	5	100,0	10	9	1	3	30,0
6330	-Geldwäsche (§ 261 StGB)	37	0,0	1	2,7	11	13	13	0	0	0	0	36	97,3	50	34	16	4	8,0
6400	Brandstiftung	1069	0,5	16	1,5	538	375	156	0	0	0	0	522	48,8	610	512	98	14	2,3
6410	-(vorsätzliche) Brandstiftung	110	0,1	16	14,5	42	48	20	0	0	0	0	69	62,7	81	74	7	2	2,5
6500	Wettbew.-,Korruptions-,Amtdel	369	0,2	5	1,4	220	80	69	0	0	0	0	342	92,7	402	341	61	0	0,0
6510	-Vorteilsann./Bestechlichkeit	19	0,0	0	0,0	7	7	5	0	0	0	0	17	89,5	28	21	7	0	0,0
6511	.Vorteilsannahme	12	0,0	0	0,0	4	5	3	0	0	0	0	10	83,3	22	15	7	0	0,0
6512	.Bestechlichkeit	6	0,0	0	0,0	3	1	2	0	0	0	0	6	100,0	6	6	0	0	0,0
6514	.sonstige Bestechlichkeit	1	0,0	0	0,0	0	1	0	0	0	0	0	1	100,0	1	1	0	0	0,0
6520	-Vorteilgewähr./Bestechung	8	0,0	0	0,0	2	5	1	0	0	0	0	8	100,0	10	9	1	0	0,0
6521	.Vorteilsgewährung	3	0,0	0	0,0	2	0	1	0	0	0	0	3	100,0	4	3	1	0	0,0
6522	.Bestechung	4	0,0	0	0,0	0	4	0	0	0	0	0	4	100,0	4	4	0	0	0,0
6523	.Bestechung gew./Bande	1	0,0	0	0,0	0	1	0	0	0	0	0	1	100,0	2	2	0	0	0,0
6550	-Sonstige Straftaten im Amt	185	0,1	5	2,7	58	66	61	0	0	0	0	160	86,5	196	170	26	0	0,0
6551	.Körperverletzung im Amt	95	0,0	0	0,0	22	33	40	0	0	0	0	88	92,6	126	116	10	0	0,0
6552	.Verl. d. Dienstgeheimnisses	26	0,0	0	0,0	11	6	9	0	0	0	0	19	73,1	21	17	4	0	0,0
6560	-wettb. Abspr. bei Ausschr.	1	0,0	0	0,0	0	1	0	0	0	0	0	1	100,0	2	2	0	0	0,0
6570	-Bestechl./Bestech.gesch.Verk	156	0,1	0	0,0	153	1	2	0	0	0	0	156	100,0	167	140	27	0	0,0
6571	.Bestechl./Bestechung §299	156	0,1	0	0,0	153	1	2	0	0	0	0	156	100,0	167	140	27	0	0,0
6600	Strafbarer Eigennutz	376	0,2	0	0,0	237	82	57	0	0	0	11	332	88,3	365	341	24	17	4,7
6610	-Glücksspiel	24	0,0	0	0,0	5	3	16	0	0	0	0	23	95,8	26	15	11	4	15,4
6620	-Wilderei	323	0,1	0	0,0	221	66	36	0	0	0	11	280	86,7	305	301	4	10	3,3
6621	.Jagdwilderei	57	0,0	0	0,0	48	7	2	0	0	0	11	23	40,4	26	26	0	1	3,8
6630	-Wucher	2	0,0	0	0,0	1	1	0	0	0	0	0	2	100,0	2	2	0	0	0,0
6700	Alle sonstigen ST gemäß StGB	40610	18,8	281	0,7	14921	13850	11838	0	1	0	42	19452	47,9	18241	14498	3743	489	2,7
6710	-Verletzung Unterhaltspflicht	819	0,4	0	0,0	457	250	112	0	0	0	0	819	100,0	715	686	29	12	1,7
6720	-Verl.Fürsorge-/Erziehungspf	102	0,0	0	0,0	33	34	35	0	0	0	0	99	97,1	121	28	93	5	4,1
6730	-Beleidigung	6176	2,9	0	0,0	2516	2255	1404	0	1	0	0	5794	93,8	5818	3998	1820	161	2,8
6731	-Beleidigung auf sex Grundl.	406	0,2	0	0,0	153	152	101	0	0	0	0	332	81,8	338	302	36	22	6,5
6740	-Sachbeschädigung	29854	13,8	240	0,8	10292	9889	9673	0	0	0	42	9950	33,3	9198	8123	1075	215	2,3
6741	.Sachbeschädigung an Kfz.	7176	3,3	63	0,9	2327	2631	2218	0	0	0	9	2026	28,2	2020	1792	228	46	2,3
6742	.Datenveränd./Computersabot.	25	0,0	5	20,0	6	5	14	0	0	0	0	8	32,0	8	7	1	0	0,0

Schlüsselzahl der Tat	Straftaten	Erfasste Fälle	% Anteil an allen Taten	von Spalte 3 Versuche Fälle		Tatort					Mit Schußwaffe		Aufklärung		Gesamtzahl der ermittelten Tatverd.	von SPALTE 16			
						bis 20.000 Einw.	20.000 bis 100.000 Einw.	100.000 bis 500.000 Einw.	500.000 und mehr Einw.	unbekannt	gedroht	geschoss.	Fälle	in %		männl.	weibl.	Nichtdeutsche Tatverdächtige	
																		Anzahl	in %
1	2	3	4	5	6	7	8	9	10	11	12	13	14	15	16	17	18	19	20
----	<b>Straftaten gesamt (0-7)</b>	<b>215730</b>	<b>100,0</b>	<b>12850</b>	<b>6,0</b>	<b>73767</b>	<b>77765</b>	<b>64165</b>	<b>0</b>	<b>33</b>	<b>151</b>	<b>293</b>	<b>125913</b>	<b>58,4</b>	<b>82366</b>	<b>62584</b>	<b>19782</b>	<b>5931</b>	<b>7,2</b>
6743	.Sonst. Sachbeschäd./Straßen	6716	3,1	29	0,4	2258	2332	2126	0	0	0	8	2564	38,2	2229	2038	191	26	1,2
6745	.Zerstörung Arbeitsmittel	18	0,0	3	16,7	6	6	6	0	0	0	0	15	83,3	16	14	2	0	0,0
6750	-Sprengstoff/Strahlungsverbr	12	0,0	3	25,0	8	4	0	0	0	0	0	12	100,0	18	17	1	0	0,0
6752	.Herbeif. Sprengstoffexpl.	12	0,0	3	25,0	8	4	0	0	0	0	0	12	100,0	18	17	1	0	0,0
6760	-Straftaten gegen die Umwelt	1118	0,5	6	0,5	627	342	149	0	0	0	0	875	78,3	1119	952	167	57	5,1
6761	.Verunreinigung e.Gewässers	110	0,1	1	0,9	49	53	8	0	0	0	0	73	66,4	54	44	10	3	5,6
6762	.Luftverunreinigung	6	0,0	0	0,0	4	2	0	0	0	0	0	4	66,7	5	5	0	1	20,0
6763	.Verurs. Lärm/n.ionis. Strah	1	0,0	0	0,0	0	0	1	0	0	0	0	1	100,0	1	1	0	0	0,0
6764	.unerl. Umgg m gef. Abfällen	841	0,4	2	0,2	479	253	109	0	0	0	0	672	79,9	891	750	141	48	5,4
6765	.Unerlaubt Betreiben Anlage	50	0,0	0	0,0	29	10	11	0	0	0	0	47	94,0	63	60	3	4	6,3
6766	.Unerl. Umgang m radioakt. S	15	0,0	1	6,7	7	0	8	0	0	0	0	15	100,0	30	28	2	0	0,0
6767	.Gefährd. schutzbed. Gebiete	1	0,0	0	0,0	1	0	0	0	0	0	0	1	100,0	2	2	0	0	0,0
6768	.Abfallein-, -aus/-durchfuhr	4	0,0	0	0,0	2	1	1	0	0	0	0	4	100,0	5	5	0	0	0,0
6769	.Schw. Gef. Freisetzen Giften	2	0,0	0	0,0	0	0	2	0	0	0	0	2	100,0	3	3	0	0	0,0
6770	-Gemeingef. Vergift. u. fahrl	1	0,0	0	0,0	0	1	0	0	0	0	0	1	100,0	1	1	0	0	0,0
6780	-Ausspähen von Daten	26	0,0	0	0,0	7	14	5	0	0	0	0	12	46,2	15	12	3	0	0,0
<b>7000</b>	<b>Strafrechtliche Nebengesetze</b>	<b>10921</b>	<b>5,1</b>	<b>145</b>	<b>1,3</b>	<b>3874</b>	<b>4574</b>	<b>2472</b>	<b>0</b>	<b>1</b>	<b>0</b>	<b>43</b>	<b>10117</b>	<b>92,6</b>	<b>8934</b>	<b>7679</b>	<b>1255</b>	<b>1982</b>	<b>22,2</b>
7100	Auf dem Wirtschaftssektor	1225	0,6	5	0,4	690	250	285	0	0	0	0	1165	95,1	1083	858	225	159	14,7
7120	-ST nach dem Aktiengesetz	227	0,1	0	0,0	111	61	55	0	0	0	0	227	100,0	333	279	54	4	1,2
7121	.Insolvenzver. (§ 84 GmbH G)	202	0,1	0	0,0	99	53	50	0	0	0	0	202	100,0	298	249	49	3	1,0
7122	.Insolvenzverschleppung	5	0,0	0	0,0	3	1	1	0	0	0	0	5	100,0	5	5	0	0	0,0
7130	-illegaler Arbeitkr.-Verleih	6	0,0	0	0,0	2	2	2	0	0	0	0	4	66,7	7	7	0	6	85,7
7140	-ST Verbindung m. Bankgewerbe	3	0,0	0	0,0	2	0	1	0	0	0	0	3	100,0	5	3	2	1	20,0
7150	.ST gg.Urheberrechtsbest.	682	0,3	0	0,0	435	98	149	0	0	0	0	636	93,3	363	292	71	11	3,0
7151	.Comp-Softw-Piraterie (priv)	24	0,0	0	0,0	20	4	0	0	0	0	0	24	100,0	25	23	2	0	0,0
7152	.Softw-Piraterie (gewerbe)	2	0,0	0	0,0	0	2	0	0	0	0	0	2	100,0	3	2	1	0	0,0
7153	.Verr Geschäftsgeh.(§17UWG)	1	0,0	0	0,0	1	0	0	0	0	0	0	1	100,0	2	1	1	0	0,0
7160	-ST Zusammenh m Lebensmitteln	175	0,1	2	1,1	69	55	51	0	0	0	0	169	96,6	246	166	80	81	32,9
7161	.nach Lebensmittelgesetz	133	0,1	0	0,0	54	37	42	0	0	0	0	131	98,5	193	120	73	72	37,3
7162	.Arzneimittelgesetz	32	0,0	1	3,1	7	17	8	0	0	0	0	30	93,8	42	37	5	8	19,0
7190	-Sonst. ST Wirtschaftssektor	132	0,1	3	2,3	71	34	27	0	0	0	0	126	95,5	133	115	18	56	42,1
7192	.Straftaten nach dem UWG	11	0,0	0	0,0	6	1	4	0	0	0	0	11	100,0	11	5	6	0	0,0
7200	sonst. strafrechtl. Nebenges.	2810	1,3	15	0,5	968	1245	596	0	1	0	0	2727	97,0	2637	2270	367	1477	56,0



Schlüsselzahl der Tat	Straftaten	Erfasste Fälle	% Anteil an allen Taten	von Spalte 3 Versuche Fälle		Tatort					Mit Schußwaffe		Aufklärung		Gesamtzahl der ermittelten Tatverd.	von SPALTE 16			
						bis 20.000 Einw.	20.000 bis 100.000 Einw.	100.000 bis 500.000 Einw.	500.000 und mehr Einw.	unbekannt	gedroht	geschoss.	Fälle	in %		männl.	weibl.	Nichtdeutsche Tatverdächtige	
																		Anzahl	in %
1	2	3	4	5	6	7	8	9	10	11	12	13	14	15	16	17	18	19	20
----	<b>Straftaten gesamt (0-7)</b>	<b>215730</b>	<b>100,0</b>	<b>12850</b>	<b>6,0</b>	<b>73767</b>	<b>77765</b>	<b>64165</b>	<b>0</b>	<b>33</b>	<b>151</b>	<b>293</b>	<b>125913</b>	<b>58,4</b>	<b>82366</b>	<b>62584</b>	<b>19782</b>	<b>5931</b>	<b>7,2</b>
7210	-Jugendschutzgesetz § 27	1	0,0	0	0,0	0	1	0	0	0	0	0	1	100,0	1	1	0	0	0,0
7220	-Verbr. jugendgef. Schriften	8	0,0	0	0,0	5	3	0	0	0	0	0	6	75,0	8	6	2	0	0,0
7250	-Aufenth/Asylv/FreizügigktG.	1706	0,8	6	0,4	542	856	308	0	0	0	0	1687	98,9	1518	1217	301	1416	93,3
7251	.unerlaubte Einreise	504	0,2	2	0,4	24	467	13	0	0	0	0	503	99,8	504	365	139	500	99,2
7252	.Einschleusen von Ausländern	41	0,0	0	0,0	8	12	21	0	0	0	0	31	75,6	53	48	5	36	67,9
7253	.Erschleichen Aufenthalt	97	0,0	2	2,1	23	40	34	0	0	0	0	96	99,0	143	83	60	92	64,3
7254	.Gewerbsmäß. Einschl v Ausl.	20	0,0	0	0,0	6	1	13	0	0	0	0	19	95,0	22	19	3	16	72,7
7255	.ST gg. § 84 AsylverfahrensG	309	0,1	0	0,0	126	130	53	0	0	0	0	309	100,0	260	245	15	255	98,1
7257	.illegaler Aufenthalt	208	0,1	1	0,5	57	69	82	0	0	0	0	205	98,6	208	151	57	202	97,1
7259	.sonst. Verstöße gg AufenthG	527	0,2	1	0,2	298	137	92	0	0	0	0	524	99,4	390	362	28	375	96,2
7260	-WaffG / das KriegswKontrG	933	0,4	9	1,0	382	325	225	0	1	0	0	881	94,4	956	912	44	45	4,7
7261	.Sprengstoffgesetz	45	0,0	0	0,0	17	14	14	0	0	0	0	38	84,4	40	39	1	0	0,0
7262	.Waffengesetz	856	0,4	7	0,8	347	302	206	0	1	0	0	816	95,3	890	848	42	43	4,8
7263	.Kriegswaffenkontrollges.	32	0,0	2	6,3	18	9	5	0	0	0	0	27	84,4	31	30	1	2	6,5
7280	-Bundes-/L. datenschutzges.	15	0,0	0	0,0	7	5	3	0	0	0	0	12	80,0	15	10	5	0	0,0
7300	Rauschgiftdelikte nach BtMG	6520	3,0	115	1,8	2029	2979	1512	0	0	0	0	5976	91,7	5135	4524	611	382	7,4
7310	-Allgemeine Verst. gegen BtMG	4506	2,1	78	1,7	1520	2054	932	0	0	0	0	4303	95,5	3804	3299	505	132	3,5
7311	.mit Heroin	686	0,3	9	1,3	128	409	149	0	0	0	0	672	98,0	481	391	90	26	5,4
7312	.mit Kokain	365	0,2	5	1,4	76	156	133	0	0	0	0	345	94,5	346	302	44	23	6,6
7313	.mit LSD	1	0,0	0	0,0	1	0	0	0	0	0	0	1	100,0	1	1	0	0	0,0
7314	.mit Amphetamin	296	0,1	1	0,3	123	137	36	0	0	0	0	279	94,3	279	221	58	2	0,7
7315	.mit Amphet.derivat/Ecstasy	170	0,1	1	0,6	70	79	21	0	0	0	0	164	96,5	168	133	35	1	0,6
7318	.mit Cannabis einschl Zuber.	2291	1,1	24	1,0	884	935	472	0	0	0	0	2189	95,5	2136	1914	222	56	2,6
7319	.mit sonstigen BtM	697	0,3	38	5,5	238	338	121	0	0	0	0	653	93,7	671	583	88	33	4,9
7320	-Illeg. Handel/Schmuggel BtM	1619	0,8	32	2,0	379	796	444	0	0	0	0	1330	82,1	1249	1162	87	238	19,1
7321	.mit/von Heroin	255	0,1	4	1,6	19	140	96	0	0	0	0	207	81,2	165	154	11	116	70,3
7322	.mit/von Kokain	190	0,1	2	1,1	21	62	107	0	0	0	0	150	78,9	155	146	9	69	44,5
7323	.mit/von LSD	4	0,0	0	0,0	0	3	1	0	0	0	0	4	100,0	5	5	0	2	40,0
7324	.mit/von Amphetamin	124	0,1	2	1,6	38	63	23	0	0	0	0	110	88,7	111	102	9	5	4,5
7325	.mit/v Amph.derivat/Ecstasy	86	0,0	2	2,3	26	41	19	0	0	0	0	80	93,0	85	73	12	3	3,5
7328	.m/v Cannabis einschl Zuber.	775	0,4	9	1,2	220	400	155	0	0	0	0	610	78,7	625	591	34	47	7,5
7329	.mit/von sonstigen BtM	185	0,1	13	7,0	55	87	43	0	0	0	0	169	91,4	172	158	14	25	14,5
7330	-Illegale Einfuhr BtM	30	0,0	0	0,0	14	9	7	0	0	0	0	28	93,3	36	32	4	3	8,3

Schlüsselzahl der Tat	Straftaten	Erfasste Fälle	% Anteil an allen Taten	von Spalte 3 Versuche Fälle		Tatort					Mit Schußwaffe		Aufklärung		Gesamtzahl der ermitt. Tatverd.	von SPALTE 16			
						bis 20.000 Einw.	20.000 bis 100.000 Einw.	100.000 bis 500.000 Einw.	500.000 und mehr Einw.	unbekannt	gedroht	geschoss.	Fälle	in %		männl.	weibl.	Nichtdeutsche Tatverdächtige	
																		Anzahl	in %
1	2	3	4	5	6	7	8	9	10	11	12	13	14	15	16	17	18	19	20
----	<b>Straftaten gesamt (0-7)</b>	<b>215730</b>	<b>100,0</b>	<b>12850</b>	<b>6,0</b>	<b>73767</b>	<b>77765</b>	<b>64165</b>	<b>0</b>	<b>33</b>	<b>151</b>	<b>293</b>	<b>125913</b>	<b>58,4</b>	<b>82366</b>	<b>62584</b>	<b>19782</b>	<b>5931</b>	<b>7,2</b>
7332	.von Kokain	5	0,0	0	0,0	1	2	2	0	0	0	0	4	80,0	7	6	1	2	28,6
7334	.von Amphetamin	3	0,0	0	0,0	2	0	1	0	0	0	0	4	133,3	4	4	0	1	25,0
7335	.von Amph.derivat / Ecstasy	1	0,0	0	0,0	0	0	1	0	0	0	0	1	100,0	1	1	0	0	0,0
7338	.Illegale Einf. v. Cannabis	19	0,0	0	0,0	10	6	3	0	0	0	0	17	89,5	22	19	3	0	0,0
7339	.Illeg Einfuhr sonstigen BtM	2	0,0	0	0,0	1	1	0	0	0	0	0	2	100,0	2	2	0	0	0,0
7340	-sonstige Verst. gg. das BtMG	365	0,2	5	1,4	116	120	129	0	0	0	0	315	86,3	340	311	29	41	12,1
7341	.Illegaler Anbau von BtM	74	0,0	0	0,0	37	23	14	0	0	0	0	55	74,3	60	55	5	1	1,7
7342	.Anb.,-Herst.-handeln(Bande)	7	0,0	0	0,0	0	7	0	0	0	0	0	7	100,0	7	7	0	1	14,3
7345	.Abgabe BtM an Minderjährige	42	0,0	2	4,8	14	17	11	0	0	0	0	35	83,3	38	36	2	2	5,3
7346	.Verurs. Tode d. Abg. BtM	1	0,0	0	0,0	0	1	0	0	0	0	0	1	100,0	1	1	0	0	0,0
7347	.Illeg Verschr./Verabr.Ärzte	0	0,0	0	0,0	0	0	0	0	0	0	0	0	0,0	1	0	1	0	0,0
7348	.ill Handel/Herst/Abg/Besitz	241	0,1	3	1,2	65	72	104	0	0	0	0	217	90,0	237	216	21	38	16,0
7400	ST Nebenges. Umweltsektor	366	0,2	10	2,7	187	100	79	0	0	0	43	249	68,0	321	261	60	10	3,1
7410	-Chemikaliengesetz	14	0,0	0	0,0	6	8	0	0	0	0	0	14	100,0	23	16	7	0	0,0
7420	-BundesseuchenschutzG.	4	0,0	0	0,0	3	1	0	0	0	0	0	1	25,0	2	2	0	0	0,0
7430	-Naturschutzgesetz	344	0,2	9	2,6	175	91	78	0	0	0	43	231	67,2	289	240	49	3	1,0
<b>8900</b>	<b>Straftaten insges. (ohne 7250)</b>	<b>214024</b>	<b>99,2</b>	<b>12844</b>	<b>6,0</b>	<b>73225</b>	<b>76909</b>	<b>63857</b>	<b>0</b>	<b>33</b>	<b>151</b>	<b>293</b>	<b>124226</b>	<b>58,0</b>	<b>81054</b>	<b>61547</b>	<b>19507</b>	<b>4692</b>	<b>5,8</b>
<b>8910</b>	<b>Rauschgiftkriminalität</b>	<b>6537</b>	<b>3,0</b>	<b>116</b>	<b>1,8</b>	<b>2037</b>	<b>2982</b>	<b>1518</b>	<b>0</b>	<b>0</b>	<b>0</b>	<b>0</b>	<b>5983</b>	<b>91,5</b>	<b>5145</b>	<b>4533</b>	<b>612</b>	<b>382</b>	<b>7,4</b>
8911	-direkte Beschaffungskrimi.	17	0,0	1	5,9	8	3	6	0	0	0	0	7	41,2	12	11	1	0	0,0
<b>8920</b>	<b>Gewaltkriminalität</b>	<b>7345</b>	<b>3,4</b>	<b>851</b>	<b>11,6</b>	<b>2288</b>	<b>2689</b>	<b>2367</b>	<b>0</b>	<b>1</b>	<b>50</b>	<b>131</b>	<b>5723</b>	<b>77,9</b>	<b>7388</b>	<b>6537</b>	<b>851</b>	<b>490</b>	<b>6,6</b>
<b>8930</b>	<b>Wirtschaftskriminalität</b>	<b>2590</b>	<b>1,2</b>	<b>38</b>	<b>1,5</b>	<b>1007</b>	<b>359</b>	<b>1224</b>	<b>0</b>	<b>0</b>	<b>0</b>	<b>0</b>	<b>2567</b>	<b>99,1</b>	<b>1135</b>	<b>887</b>	<b>248</b>	<b>48</b>	<b>4,2</b>
8931	-bei Betrugsdelikten	1400	0,6	37	2,6	291	92	1017	0	0	0	0	1385	98,9	404	314	90	11	2,7
8932	-Insolvenzstraftaten	287	0,1	1	0,3	152	77	58	0	0	0	0	287	100,0	367	302	65	6	1,6
8933	-im Anlage- und Finanzber.	79	0,0	1	1,3	49	15	15	0	0	0	0	77	97,5	64	52	12	2	3,1
8934	-Wettbewerbsdelikte	417	0,2	0	0,0	328	34	55	0	0	0	0	410	98,3	123	94	29	6	4,9
8935	-i. Zus. Arbeitsverhältnissen	332	0,2	0	0,0	171	127	34	0	0	0	0	332	100,0	202	165	37	5	2,5
8936	-Betrug/Untr. Bet/Kapitalanl.	48	0,0	0	0,0	39	4	5	0	0	0	0	48	100,0	26	21	5	0	0,0
8960	Jugendschutzdelikte	24	0,0	0	0,0	14	10	0	0	0	0	0	20	83,3	31	29	2	1	3,2
<b>8970</b>	<b>Computerkriminalität</b>	<b>1659</b>	<b>0,8</b>	<b>159</b>	<b>9,6</b>	<b>631</b>	<b>680</b>	<b>337</b>	<b>0</b>	<b>11</b>	<b>0</b>	<b>0</b>	<b>1175</b>	<b>70,8</b>	<b>825</b>	<b>611</b>	<b>214</b>	<b>45</b>	<b>5,5</b>
<b>8990</b>	<b>Straßenkriminalität</b>	<b>46387</b>	<b>21,5</b>	<b>2887</b>	<b>6,2</b>	<b>15194</b>	<b>17156</b>	<b>14036</b>	<b>0</b>	<b>1</b>	<b>15</b>	<b>75</b>	<b>10653</b>	<b>23,0</b>	<b>9769</b>	<b>8833</b>	<b>936</b>	<b>489</b>	<b>5,0</b>

Schlüsselzahl der Tat	Straftaten	S E X U S gesamt	Tatver- daech- tige gesamt	Kinder						Jugendliche			Heran- wach- sende 18 bis unter 21	gesamt Spalten 10,13,14	Erwachsene ab 21 Jahre									
				6	8	10	12	gesamt Spalten 5-9	14	16	gesamt Spalten 11+12	21			23	gesamt Spalten 16,17	25	30	40	50	60	gesamt Spalten 18-23		
				6	8	10	12	14	16	18	11	12			13	14	15	23	25	18	19	20	21	22
----	<b>Straftaten gesamt (0-7)</b>	<b>G</b>	<b>82366</b>	<b>36</b>	<b>168</b>	<b>374</b>	<b>810</b>	<b>1862</b>	<b>3250</b>	<b>4155</b>	<b>5817</b>	<b>9972</b>	<b>9519</b>	<b>22741</b>	<b>5728</b>	<b>4981</b>	<b>10709</b>	<b>9344</b>	<b>13755</b>	<b>12945</b>	<b>7386</b>	<b>5486</b>	<b>59625</b>	
----	Straftaten gesamt (0-7)	%	100,0	0,0	0,2	0,5	1,0	2,3	3,9	5,0	7,1	12,1	11,6	27,6	7,0	6,0	13,0	11,3	16,7	15,7	9,0	6,7	72,4	
----	Straftaten gesamt (0-7)	M	62584	26	137	289	573	1269	2294	2933	4528	7461	7613	17368	4555	3989	8544	7457	10534	9584	5334	3763	45216	
----	Straftaten gesamt (0-7)	%	76,0	72,2	81,5	77,3	70,7	68,2	70,6	70,6	77,8	74,8	80,0	76,4	79,5	80,1	79,8	79,8	76,6	74,0	72,2	68,6	75,8	
----	Straftaten gesamt (0-7)	W	19782	10	31	85	237	593	956	1222	1289	2511	1906	5373	1173	992	2165	1887	3221	3361	2052	1723	14409	
----	Straftaten gesamt (0-7)	%	24,0	27,8	18,5	22,7	29,3	31,8	29,4	29,4	22,2	25,2	20,0	23,6	20,5	19,9	20,2	20,2	23,4	26,0	27,8	31,4	24,2	
<b>0000</b>	<b>Straftaten gegen das Leben</b>	<b>G</b>	<b>147</b>	<b>0</b>	<b>0</b>	<b>0</b>	<b>1</b>	<b>0</b>	<b>1</b>	<b>1</b>	<b>9</b>	<b>10</b>	<b>10</b>	<b>21</b>	<b>11</b>	<b>4</b>	<b>15</b>	<b>18</b>	<b>32</b>	<b>37</b>	<b>15</b>	<b>9</b>	<b>126</b>	
0000	Straftaten gegen das Leben	M	113	0	0	0	0	0	0	1	8	9	9	18	11	1	12	13	22	30	11	7	95	
0000	Straftaten gegen das Leben	W	34	0	0	0	1	0	1	0	1	1	1	3	0	3	3	5	10	7	4	2	31	
0100	Mord	G	31	0	0	0	0	0	0	0	5	5	6	11	3	0	3	3	5	6	2	1	20	
0100	Mord	M	29	0	0	0	0	0	0	0	5	5	6	11	3	0	3	3	5	4	2	1	18	
0100	Mord	W	2	0	0	0	0	0	0	0	0	0	0	0	0	0	0	0	0	2	0	0	2	
0110	-Raubmord	G	2	0	0	0	0	0	0	0	0	0	2	2	0	0	0	0	0	0	0	0	0	
0110	-Raubmord	M	2	0	0	0	0	0	0	0	0	0	2	2	0	0	0	0	0	0	0	0	0	
0120	-Sexualmord	G	2	0	0	0	0	0	0	0	0	0	0	0	1	0	1	0	1	0	0	0	2	
0120	-Sexualmord	M	2	0	0	0	0	0	0	0	0	0	0	0	1	0	1	0	1	0	0	0	2	
0200	Totschlag u. Tötung auf Verl.	G	75	0	0	0	1	0	1	1	4	5	4	10	8	4	12	13	14	17	4	5	65	
0200	Totschlag u. Tötung auf Verl.	M	59	0	0	0	0	0	0	1	3	4	3	7	8	1	9	11	10	15	4	3	52	
0200	Totschlag u. Tötung auf Verl.	W	16	0	0	0	1	0	1	0	1	1	1	3	0	3	3	2	4	2	0	2	13	
0300	Fahrlässige Tötung	G	41	0	0	0	0	0	0	0	0	0	0	0	0	0	0	4	13	13	9	2	41	
0300	Fahrlässige Tötung	M	26	0	0	0	0	0	0	0	0	0	0	0	0	0	0	1	7	11	5	2	26	
0300	Fahrlässige Tötung	W	15	0	0	0	0	0	0	0	0	0	0	0	0	0	0	3	6	2	4	0	15	
0400	Abbruch der Schwangerschaft	G	2	0	0	0	0	0	0	0	0	0	0	0	0	0	0	0	0	1	0	1	2	
0400	Abbruch der Schwangerschaft	M	1	0	0	0	0	0	0	0	0	0	0	0	0	0	0	0	0	0	0	1	1	
0400	Abbruch der Schwangerschaft	W	1	0	0	0	0	0	0	0	0	0	0	0	0	0	0	0	0	1	0	0	1	
<b>1000</b>	<b>ST gg. sex. Selbstbestimmung</b>	<b>G</b>	<b>1269</b>	<b>1</b>	<b>0</b>	<b>4</b>	<b>3</b>	<b>17</b>	<b>25</b>	<b>72</b>	<b>72</b>	<b>144</b>	<b>103</b>	<b>272</b>	<b>65</b>	<b>61</b>	<b>126</b>	<b>135</b>	<b>265</b>	<b>269</b>	<b>121</b>	<b>81</b>	<b>997</b>	
1000	ST gg. sex. Selbstbestimmung	M	1205	1	0	4	3	16	24	70	69	139	96	259	62	58	120	126	250	256	118	76	946	
1000	ST gg. sex. Selbstbestimmung	W	64	0	0	0	0	1	1	2	3	5	7	13	3	3	6	9	15	13	3	5	51	
1100	mit Gewalt/ Abhängigkeit	G	549	0	0	1	1	7	9	15	23	38	45	92	36	33	69	65	118	122	49	34	457	
1100	mit Gewalt/ Abhängigkeit	M	532	0	0	1	1	6	8	15	22	37	43	88	35	31	66	62	115	121	49	31	444	
1100	mit Gewalt/ Abhängigkeit	W	17	0	0	0	0	1	1	0	1	1	2	4	1	2	3	3	3	1	0	3	13	
1110	-Vergewaltigung/sex. Nötigg.	G	197	0	0	0	0	1	1	6	8	14	26	41	14	15	29	25	41	41	9	11	156	
1110	-Vergewaltigung/sex. Nötigg.	M	195	0	0	0	0	1	1	6	8	14	25	40	14	15	29	24	41	41	9	11	155	
1110	-Vergewaltigung/sex. Nötigg.	W	2	0	0	0	0	0	0	0	0	0	1	1	0	0	0	1	0	0	0	0	1	
1111	.überfallartig Einzeltäter	G	133	0	0	0	0	1	1	3	7	10	19	30	10	9	19	16	25	31	6	6	103	

Schlüsselzahl der Tat	Straftaten	S E X U S gesamt	Tatver- daech- tige gesamt	Kinder						Jugendliche			Heran- wach- sende 18 bis unter 21	gesamt 10,13,14	Erwachsene ab 21 Jahre									
				6	8	10	12	gesamt Spalten	14	16	gesamt Spalten	21			23	gesamt Spalten	25	30	40	50	60	gesamt Spalten		
				bis unter	bis unter	bis unter	bis unter	5 - 9	bis unter	bis unter	11 + 12	bis unter			bis unter	16,17	bis unter	bis unter	bis unter	bis unter	und älter	18 - 23		
1	2	3	4	5	6	7	8	9	10	11	12	13	14	15	16	17	18	19	20	21	22	23	24	
---	<b>Straftaten gesamt (0-7)</b>	<b>G</b>	<b>82366</b>	<b>36</b>	<b>168</b>	<b>374</b>	<b>810</b>	<b>1862</b>	<b>3250</b>	<b>4155</b>	<b>5817</b>	<b>9972</b>	<b>9519</b>	<b>22741</b>	<b>5728</b>	<b>4981</b>	<b>10709</b>	<b>9344</b>	<b>13755</b>	<b>12945</b>	<b>7386</b>	<b>5486</b>	<b>59625</b>	
1111	.überfallartig Einzeltäter	M	133	0	0	0	0	1	1	3	7	10	19	30	10	9	19	16	25	31	6	6	103	
1113	.durch Gruppe	G	26	0	0	0	0	0	0	1	0	1	6	7	3	3	6	3	8	1	1	0	19	
1113	.durch Gruppe	M	24	0	0	0	0	0	0	1	0	1	5	6	3	3	6	2	8	1	1	0	18	
1113	.durch Gruppe	W	2	0	0	0	0	0	0	0	0	0	1	1	0	0	0	1	0	0	0	0	1	
1114	.sonst. ST nach §177 .. StGB	G	40	0	0	0	0	0	0	2	1	3	2	5	1	3	4	6	8	10	2	5	35	
1114	.sonst. ST nach §177 .. StGB	M	40	0	0	0	0	0	0	2	1	3	2	5	1	3	4	6	8	10	2	5	35	
1120	-sonst. sexuelle Nötigung	G	214	0	0	1	1	6	8	8	13	21	16	45	17	11	28	22	40	40	27	12	169	
1120	-sonst. sexuelle Nötigung	M	209	0	0	1	1	5	7	8	12	20	15	42	17	11	28	22	40	39	27	11	167	
1120	-sonst. sexuelle Nötigung	W	5	0	0	0	0	1	1	0	1	1	1	3	0	0	0	0	0	1	0	1	2	
1130	-Sex. M. Schutzbef./Ausn. Amt	G	146	0	0	0	0	0	0	2	2	4	4	8	6	7	13	18	39	42	15	11	138	
1130	-Sex. M. Schutzbef./Ausn. Amt	M	136	0	0	0	0	0	0	2	2	4	4	8	5	5	10	16	36	42	15	9	128	
1130	-Sex. M. Schutzbef./Ausn. Amt	W	10	0	0	0	0	0	0	0	0	0	0	0	1	2	3	2	3	0	0	2	10	
1131	.zum Nachteil von Kindern	G	95	0	0	0	0	0	0	2	2	4	4	8	4	6	10	17	25	20	10	5	87	
1131	.zum Nachteil von Kindern	M	87	0	0	0	0	0	0	2	2	4	4	8	3	4	7	15	23	20	10	4	79	
1131	.zum Nachteil von Kindern	W	8	0	0	0	0	0	0	0	0	0	0	0	1	2	3	2	2	0	0	1	8	
1300	sexueller Missbrauch	G	495	1	0	3	1	10	15	53	33	86	40	141	20	22	42	37	92	86	56	41	354	
1300	sexueller Missbrauch	M	478	1	0	3	1	10	15	51	32	83	37	135	20	22	42	37	89	81	53	41	343	
1300	sexueller Missbrauch	W	17	0	0	0	0	0	0	2	1	3	3	6	0	0	0	0	3	5	3	0	11	
1310	-sex. Missbrauch von Kindern	G	322	1	0	3	1	10	15	48	28	76	28	119	11	14	25	22	56	44	29	27	203	
1310	-sex. Missbrauch von Kindern	M	311	1	0	3	1	10	15	46	27	73	26	114	11	14	25	22	54	41	28	27	197	
1310	-sex. Missbrauch von Kindern	W	11	0	0	0	0	0	0	2	1	3	2	5	0	0	0	0	2	3	1	0	6	
1311	.sex. Handlg. n §176 Abs 1,2	G	176	0	0	2	0	6	8	40	18	58	10	76	4	3	7	9	27	23	17	17	100	
1311	.sex. Handlg. n §176 Abs 1,2	M	174	0	0	2	0	6	8	39	18	57	10	75	4	3	7	9	27	22	17	17	99	
1311	.sex. Handlg. n §176 Abs 1,2	W	2	0	0	0	0	0	0	1	0	1	0	1	0	0	0	0	0	1	0	0	1	
1312	.exhib./sex. Handlg. vor K.	G	22	0	0	0	0	1	1	0	1	1	2	4	1	2	3	2	1	5	2	5	18	
1312	.exhib./sex. Handlg. vor K.	M	21	0	0	0	0	1	1	0	0	0	2	3	1	2	3	2	1	5	2	5	18	
1312	.exhib./sex. Handlg. vor K.	W	1	0	0	0	0	0	0	0	1	1	0	1	0	0	0	0	0	0	0	0	0	
1313	.sex. Handlung n §176, Abs 4	G	10	0	0	1	0	0	1	1	6	7	0	8	0	1	1	0	0	1	0	0	2	
1313	.sex. Handlung n §176, Abs 4	M	10	0	0	1	0	0	1	1	6	7	0	8	0	1	1	0	0	1	0	0	2	
1314	.einwirken nach §176 Abs 4	G	16	0	0	0	0	0	0	1	0	1	3	4	0	0	0	0	6	3	3	0	12	
1314	.einwirken nach §176 Abs 4	M	13	0	0	0	0	0	0	1	0	1	2	3	0	0	0	0	5	3	2	0	10	
1314	.einwirken nach §176 Abs 4	W	3	0	0	0	0	0	0	0	0	0	1	1	0	0	0	0	1	0	1	0	2	
1315	.Vollzug des Beischlafes	G	26	0	0	0	0	0	0	0	0	0	4	4	1	1	2	4	9	3	4	0	22	
1315	.Vollzug des Beischlafes	M	26	0	0	0	0	0	0	0	0	0	4	4	1	1	2	4	9	3	4	0	22	

Schlüsselzahl der Tat	Straftaten	SEUXS	Tatverdächtige gesamt	Kinder						Jugendliche			Heranwachsende 18 bis unter 21	gesamt Spalten 10,13,14	Erwachsene ab 21 Jahre									
				6	8 bis unter 10		12	14	gesamt Spalten 5 - 9	14 bis unter 16		gesamt Spalten 11 + 12			21 bis unter 23	23	25	gesamt Spalten 16,17	25 bis unter 30		40 bis unter 50		60 und älter	gesamt Spalten 18 - 23
					7	8				9	11								12	13	16	17		
1	2	3	4	5	6	7	8	9	10	11	12	13	14	15	16	17	18	19	20	21	22	23	24	
---	<b>Straftaten gesamt (0-7)</b>	<b>G</b>	<b>82366</b>	<b>36</b>	<b>168</b>	<b>374</b>	<b>810</b>	<b>1862</b>	<b>3250</b>	<b>4155</b>	<b>5817</b>	<b>9972</b>	<b>9519</b>	<b>22741</b>	<b>5728</b>	<b>4981</b>	<b>10709</b>	<b>9344</b>	<b>13755</b>	<b>12945</b>	<b>7386</b>	<b>5486</b>	<b>59625</b>	
1316	.zu Herst/Verbr porn Schrift	G	5	0	0	0	0	0	0	2	1	3	1	4	0	0	0	0	0	1	0	0	1	
1316	.zu Herst/Verbr porn Schrift	M	3	0	0	0	0	0	0	1	1	2	0	2	0	0	0	0	0	1	0	0	1	
1316	.zu Herst/Verbr porn Schrift	W	2	0	0	0	0	0	0	1	0	1	1	2	0	0	0	0	0	0	0	0	0	
1317	.sonst. schwerer §176a StGB	G	57	1	0	0	1	2	4	3	2	5	8	17	4	7	11	7	7	8	2	5	40	
1317	.sonst. schwerer §176a StGB	M	55	1	0	0	1	2	4	3	2	5	8	17	4	7	11	7	6	7	2	5	38	
1317	.sonst. schwerer §176a StGB	W	2	0	0	0	0	0	0	0	0	0	0	0	0	0	0	0	1	1	0	0	2	
1320	-Exhib. Handl. Err. ö. Ärger	G	82	0	0	0	0	0	0	3	1	4	3	7	3	4	7	8	19	17	14	10	75	
1320	-Exhib. Handl. Err. ö. Ärger	M	82	0	0	0	0	0	0	3	1	4	3	7	3	4	7	8	19	17	14	10	75	
1330	-Sex. Missbrauch von Jugendl.	G	44	0	0	0	0	0	0	0	0	0	6	6	3	1	4	4	10	12	6	2	38	
1330	-Sex. Missbrauch von Jugendl.	M	43	0	0	0	0	0	0	0	0	0	5	5	3	1	4	4	10	12	6	2	38	
1330	-Sex. Missbrauch von Jugendl.	W	1	0	0	0	0	0	0	0	0	0	1	1	0	0	0	0	0	0	0	0	0	
1340	-Sex. Missbr. Widerstandsunf.	G	56	0	0	0	0	0	0	2	4	6	6	12	3	3	6	4	8	15	8	3	44	
1340	-Sex. Missbr. Widerstandsunf.	M	51	0	0	0	0	0	0	2	4	6	6	12	3	3	6	4	7	13	6	3	39	
1340	-Sex. Missbr. Widerstandsunf.	W	5	0	0	0	0	0	0	0	0	0	0	0	0	0	0	0	1	2	2	0	5	
1400	Ausnutzung sexueller Neigung	G	265	0	0	0	1	0	1	6	16	22	20	43	11	9	20	37	65	73	19	8	222	
1400	Ausnutzung sexueller Neigung	M	235	0	0	0	1	0	1	6	15	21	18	40	9	8	17	31	56	66	19	6	195	
1400	Ausnutzung sexueller Neigung	W	30	0	0	0	0	0	0	0	1	1	2	3	2	1	3	6	9	7	0	2	27	
1410	-Förd. sex. H. Minderj./Pros	G	8	0	0	0	0	0	0	0	0	0	0	0	0	0	0	2	2	4	0	0	8	
1410	-Förd. sex. H. Minderj./Pros	M	7	0	0	0	0	0	0	0	0	0	0	0	0	0	0	1	2	4	0	0	7	
1410	-Förd. sex. H. Minderj./Pros	W	1	0	0	0	0	0	0	0	0	0	0	0	0	0	0	1	0	0	0	0	1	
1411	.Förder.sex. Handl. Minderj.	G	3	0	0	0	0	0	0	0	0	0	0	0	0	0	0	0	0	3	0	0	3	
1411	.Förder.sex. Handl. Minderj.	M	3	0	0	0	0	0	0	0	0	0	0	0	0	0	0	0	0	3	0	0	3	
1412	.Ausbeutung von Prostit.	G	5	0	0	0	0	0	0	0	0	0	0	0	0	0	0	2	2	1	0	0	5	
1412	.Ausbeutung von Prostit.	M	4	0	0	0	0	0	0	0	0	0	0	0	0	0	0	1	2	1	0	0	4	
1412	.Ausbeutung von Prostit.	W	1	0	0	0	0	0	0	0	0	0	0	0	0	0	0	1	0	0	0	0	1	
1420	-Zuhälterei	G	11	0	0	0	0	0	0	0	0	0	0	0	0	0	0	1	1	8	1	0	11	
1420	-Zuhälterei	M	10	0	0	0	0	0	0	0	0	0	0	0	0	0	0	1	1	7	1	0	10	
1420	-Zuhälterei	W	1	0	0	0	0	0	0	0	0	0	0	0	0	0	0	0	0	1	0	0	1	
1430	-Verbr. pornograf. Schrift	G	246	0	0	0	1	0	1	6	16	22	20	43	11	9	20	33	62	62	18	8	203	
1430	-Verbr. pornograf. Schrift	M	219	0	0	0	1	0	1	6	15	21	18	40	9	8	17	29	53	56	18	6	179	
1430	-Verbr. pornograf. Schrift	W	27	0	0	0	0	0	0	0	1	1	2	3	2	1	3	4	9	6	0	2	24	
1431	.Verbr. porn. Schr. P. u. 18	G	22	0	0	0	0	0	0	3	6	9	1	10	2	0	2	4	0	4	1	1	12	
1431	.Verbr. porn. Schr. P. u. 18	M	22	0	0	0	0	0	0	3	6	9	1	10	2	0	2	4	0	4	1	1	12	
1433	.Besitz/Versch. v. Kinderpo.	G	124	0	0	0	1	0	1	1	6	7	10	18	7	6	13	16	39	26	8	4	106	

Schlüsselzahl der Tat	Straftaten	S E X U S gesamt	Kinder							Jugendliche			Heranwachsende 18 bis unter 21	gesamt 10,13,14	Erwachsene ab 21 Jahre									
			6	8	10	12	gesamt Spalten	14	16	gesamt Spalten	21	23			gesamt Spalten	25	30	40	50	60	gesamt Spalten			
			6	8	10	12	14	5 - 9	16	18	11 + 12	unter 21			23	25	16,17	bis unter 30	40	50	60	60 und älter	18 - 23	
1	2	3	4	5	6	7	8	9	10	11	12	13	14	15	16	17	18	19	20	21	22	23	24	
---	<b>Straftaten gesamt (0-7)</b>	<b>G</b>	<b>82366</b>	<b>36</b>	<b>168</b>	<b>374</b>	<b>810</b>	<b>1862</b>	<b>3250</b>	<b>4155</b>	<b>5817</b>	<b>9972</b>	<b>9519</b>	<b>22741</b>	<b>5728</b>	<b>4981</b>	<b>10709</b>	<b>9344</b>	<b>13755</b>	<b>12945</b>	<b>7386</b>	<b>5486</b>	<b>59625</b>	
1433	.Besitz/Versch. v. Kinderpo.	M	113	0	0	0	1	0	1	1	6	7	10	18	5	6	11	15	33	25	8	3	95	
1433	.Besitz/Versch. v. Kinderpo.	W	11	0	0	0	0	0	0	0	0	0	0	0	2	0	2	1	6	1	0	1	11	
1434	.Verbreitung v. Kinderporn.	G	61	0	0	0	0	0	0	0	2	2	2	4	1	1	2	10	16	23	4	2	57	
1434	.Verbreitung v. Kinderporn.	M	53	0	0	0	0	0	0	0	2	2	2	4	1	1	2	9	13	20	4	1	49	
1434	.Verbreitung v. Kinderporn.	W	8	0	0	0	0	0	0	0	0	0	0	0	0	0	0	1	3	3	0	1	8	
<b>2000</b>	<b>Rohheit/persönl. Freiheit</b>	<b>G</b>	<b>21387</b>	<b>1</b>	<b>22</b>	<b>58</b>	<b>128</b>	<b>425</b>	<b>634</b>	<b>1180</b>	<b>1712</b>	<b>2892</b>	<b>2761</b>	<b>6287</b>	<b>1703</b>	<b>1386</b>	<b>3089</b>	<b>2593</b>	<b>3758</b>	<b>3300</b>	<b>1498</b>	<b>862</b>	<b>15100</b>	
2000	Rohheit/persönl. Freiheit	M	18092	1	18	50	111	314	494	904	1402	2306	2407	5207	1493	1208	2701	2280	3173	2775	1244	712	12885	
2000	Rohheit/persönl. Freiheit	W	3295	0	4	8	17	111	140	276	310	586	354	1080	210	178	388	313	585	525	254	150	2215	
2100	Raub/räub. Erpress./räub. Ang.	G	1576	0	0	5	7	45	57	135	242	377	365	799	177	125	302	207	155	78	26	9	777	
2100	Raub/räub. Erpress./räub. Ang.	M	1450	0	0	5	6	41	52	112	226	338	336	726	166	115	281	198	145	72	21	7	724	
2100	Raub/räub. Erpress./räub. Ang.	W	126	0	0	0	1	4	5	23	16	39	29	73	11	10	21	9	10	6	5	2	53	
2110	-auf Geldinstitute und Post	G	23	0	0	0	0	0	0	1	0	1	1	2	5	1	6	5	4	6	0	0	21	
2110	-auf Geldinstitute und Post	M	22	0	0	0	0	0	0	1	0	1	0	1	5	1	6	5	4	6	0	0	21	
2110	-auf Geldinstitute und Post	W	1	0	0	0	0	0	0	0	0	0	1	1	0	0	0	0	0	0	0	0	0	
2111	.auf Geldinstitute	G	23	0	0	0	0	0	0	1	0	1	1	2	5	1	6	5	4	6	0	0	21	
2111	.auf Geldinstitute	M	22	0	0	0	0	0	0	1	0	1	0	1	5	1	6	5	4	6	0	0	21	
2111	.auf Geldinstitute	W	1	0	0	0	0	0	0	0	0	0	1	1	0	0	0	0	0	0	0	0	0	
2112	.auf Postfilialen	G	2	0	0	0	0	0	0	0	0	0	0	0	0	1	1	1	0	0	0	0	2	
2112	.auf Postfilialen	M	2	0	0	0	0	0	0	0	0	0	0	0	0	1	1	1	0	0	0	0	2	
2120	-auf sonst. Zahlst/Geschäft	G	53	0	0	0	0	0	0	1	0	1	13	14	7	7	14	15	7	2	0	1	39	
2120	-auf sonst. Zahlst/Geschäft	M	52	0	0	0	0	0	0	1	0	1	12	13	7	7	14	15	7	2	0	1	39	
2120	-auf sonst. Zahlst/Geschäft	W	1	0	0	0	0	0	0	0	0	0	1	1	0	0	0	0	0	0	0	0	0	
2121	.auf Spielhallen	G	7	0	0	0	0	0	0	0	0	0	1	1	1	1	2	1	3	0	0	0	6	
2121	.auf Spielhallen	M	6	0	0	0	0	0	0	0	0	0	0	0	1	1	2	1	3	0	0	0	6	
2121	.auf Spielhallen	W	1	0	0	0	0	0	0	0	0	0	1	1	0	0	0	0	0	0	0	0	0	
2122	.auf Tankstellen	G	9	0	0	0	0	0	0	0	0	0	5	5	2	1	3	1	0	0	0	0	4	
2122	.auf Tankstellen	M	9	0	0	0	0	0	0	0	0	0	5	5	2	1	3	1	0	0	0	0	4	
2130	-auf Geld- und Werttransporte	G	4	0	0	0	0	0	0	0	0	0	0	0	0	0	0	1	0	3	0	0	4	
2130	-auf Geld- und Werttransporte	M	4	0	0	0	0	0	0	0	0	0	0	0	0	0	0	1	0	3	0	0	4	
2132	.auf Spezialgeldtransportf.	G	4	0	0	0	0	0	0	0	0	0	0	0	0	0	0	1	0	3	0	0	4	
2132	.auf Spezialgeldtransportf.	M	4	0	0	0	0	0	0	0	0	0	0	0	0	0	0	1	0	3	0	0	4	
2140	-auf Kraftfahrer	G	4	0	0	0	0	0	0	0	0	0	0	0	1	0	1	2	0	1	0	0	4	
2140	-auf Kraftfahrer	M	4	0	0	0	0	0	0	0	0	0	0	0	1	0	1	2	0	1	0	0	4	
2150	-Zechenschlussraub	G	2	0	0	0	0	0	0	0	0	0	0	0	0	0	0	0	1	1	0	0	2	

Schlüsselzahl der Tat	Straftaten	S E X U S gesamt	Kinder							Jugendliche			Heranwachsende 18 bis unter 21	gesamt Spalten 10,13,14	Erwachsene ab 21 Jahre									
			6	8	10	12	gesamt Spalten 5-9	14	16	gesamt Spalten 11+12	21	23			gesamt Spalten 16,17	25	30	40	50	60	gesamt Spalten 18-23			
			6	8	10	12	14	16	18	11+12	23	25			16,17	30	40	50	60	älter	18-23			
1	2	3	4	5	6	7	8	9	10	11	12	13	14	15	16	17	18	19	20	21	22	23	24	
----	<b>Straftaten gesamt (0-7)</b>	<b>G</b>	<b>82366</b>	<b>36</b>	<b>168</b>	<b>374</b>	<b>810</b>	<b>1862</b>	<b>3250</b>	<b>4155</b>	<b>5817</b>	<b>9972</b>	<b>9519</b>	<b>22741</b>	<b>5728</b>	<b>4981</b>	<b>10709</b>	<b>9344</b>	<b>13755</b>	<b>12945</b>	<b>7386</b>	<b>5486</b>	<b>59625</b>	
2150	-Zechenschlussraub	M	2	0	0	0	0	0	0	0	0	0	0	0	0	0	0	0	1	1	0	0	2	
2160	-Handtaschenraub	G	64	0	0	0	0	2	2	7	17	24	11	37	10	4	14	10	2	1	0	0	27	
2160	-Handtaschenraub	M	62	0	0	0	0	2	2	6	17	23	10	35	10	4	14	10	2	1	0	0	27	
2160	-Handtaschenraub	W	2	0	0	0	0	0	0	1	0	1	1	2	0	0	0	0	0	0	0	0	0	
2170	-sonst. Raubüberfälle Straße	G	600	0	0	3	6	30	39	77	109	186	159	384	47	43	90	72	34	13	7	0	216	
2170	-sonst. Raubüberfälle Straße	M	563	0	0	3	5	28	36	67	104	171	149	356	45	42	87	68	32	13	7	0	207	
2170	-sonst. Raubüberfälle Straße	W	37	0	0	0	1	2	3	10	5	15	10	28	2	1	3	4	2	0	0	0	9	
2180	-Raub zur Erlangung von BtM	G	5	0	0	0	0	0	0	4	1	5	0	5	0	0	0	0	0	0	0	0	0	
2180	-Raub zur Erlangung von BtM	M	5	0	0	0	0	0	0	4	1	5	0	5	0	0	0	0	0	0	0	0	0	
2190	-Raubüberfälle in Wohnungen	G	283	0	0	0	0	1	1	5	36	41	69	111	48	25	73	46	35	17	1	0	172	
2190	-Raubüberfälle in Wohnungen	M	258	0	0	0	0	1	1	4	34	38	61	100	43	20	63	46	32	16	1	0	158	
2190	-Raubüberfälle in Wohnungen	W	25	0	0	0	0	0	0	1	2	3	8	11	5	5	10	0	3	1	0	0	14	
2200	Körperverletzung	G	15644	1	19	46	109	345	520	963	1315	2278	2134	4932	1274	1055	2329	1924	2659	2279	984	537	10712	
2200	Körperverletzung	M	13238	1	15	40	96	252	404	740	1078	1818	1879	4101	1120	929	2049	1704	2243	1904	805	432	9137	
2200	Körperverletzung	W	2406	0	4	6	13	93	116	223	237	460	255	831	154	126	280	220	416	375	179	105	1575	
2210	-KV mit tödl. Ausgang	G	13	0	0	0	0	0	0	0	1	1	0	1	1	0	1	3	1	4	1	2	12	
2210	-KV mit tödl. Ausgang	M	9	0	0	0	0	0	0	0	1	1	0	1	1	0	1	3	0	2	1	1	8	
2210	-KV mit tödl. Ausgang	W	4	0	0	0	0	0	0	0	0	0	0	0	0	0	0	0	1	2	0	1	4	
2220	-gefährliche/schwere KV	G	5843	0	9	25	49	186	269	516	723	1239	1100	2608	604	446	1050	709	697	473	194	112	3235	
2220	-gefährliche/schwere KV	M	5129	0	7	24	45	138	214	403	625	1028	1011	2253	556	406	962	652	612	391	160	99	2876	
2220	-gefährliche/schwere KV	W	714	0	2	1	4	48	55	113	98	211	89	355	48	40	88	57	85	82	34	13	359	
2221	.gefährl./schw. KV/Str/Weg/Pl	G	2691	0	5	15	26	96	142	262	423	685	633	1460	307	220	527	295	218	113	48	30	1231	
2221	.gefährl./schw. KV/Str/Weg/Pl	M	2419	0	3	14	24	66	107	211	374	585	593	1285	287	199	486	275	201	103	41	28	1134	
2221	.gefährl./schw. KV/Str/Weg/Pl	W	272	0	2	1	2	30	35	51	49	100	40	175	20	21	41	20	17	10	7	2	97	
2230	-Misshandlung von Schutzbef.	G	181	0	0	0	0	0	0	0	3	3	7	10	8	8	16	27	59	45	20	4	171	
2230	-Misshandlung von Schutzbef.	M	102	0	0	0	0	0	0	0	1	1	3	4	5	2	7	16	36	27	11	1	98	
2230	-Misshandlung von Schutzbef.	W	79	0	0	0	0	0	0	0	2	2	4	6	3	6	9	11	23	18	9	3	73	
2231	.Misshandlung von Kindern	G	128	0	0	0	0	0	0	0	2	2	5	7	6	8	14	22	47	27	10	1	121	
2231	.Misshandlung von Kindern	M	68	0	0	0	0	0	0	0	0	0	2	2	4	2	6	12	30	15	3	0	66	
2231	.Misshandlung von Kindern	W	60	0	0	0	0	0	0	0	2	2	3	5	2	6	8	10	17	12	7	1	55	
2240	-(vorsätzliche leichte) KV	G	10022	0	9	22	64	178	273	511	705	1216	1155	2644	758	662	1420	1261	1957	1714	670	356	7378	
2240	-(vorsätzliche leichte) KV	M	8532	0	7	17	56	131	211	390	562	952	992	2155	659	581	1240	1121	1672	1476	573	295	6377	
2240	-(vorsätzliche leichte) KV	W	1490	0	2	5	8	47	62	121	143	264	163	489	99	81	180	140	285	238	97	61	1001	
2250	-fahrlässige KV	G	634	1	1	0	1	2	5	11	19	30	33	68	25	24	49	75	109	144	117	72	566	

Schlüssel- zahl der Tat	Straftaten	S E X U S	Tatver- daech- tige gesamt	Kinder						Jugendliche			Heran- wach- sende 18 bis unter 21	gesamt Spalten 10,13,14	Erwachsene ab 21 Jahre									
				6	8	10	12	gesamt Spalten 5-9	14	16	gesamt Spalten 11+12	21			23	gesamt Spalten 16,17	25	30	40	50	60	gesamt Spalten 18-23		
				6	8	10	12	14	16	18	11+12	23			25	16,17	30	40	50	60	älter	18-23		
1	2	3	4	5	6	7	8	9	10	11	12	13	14	15	16	17	18	19	20	21	22	23	24	
----	<b>Straftaten gesamt (0-7)</b>	<b>G</b>	<b>82366</b>	<b>36</b>	<b>168</b>	<b>374</b>	<b>810</b>	<b>1862</b>	<b>3250</b>	<b>4155</b>	<b>5817</b>	<b>9972</b>	<b>9519</b>	<b>22741</b>	<b>5728</b>	<b>4981</b>	<b>10709</b>	<b>9344</b>	<b>13755</b>	<b>12945</b>	<b>7386</b>	<b>5486</b>	<b>59625</b>	
2250	-fahrlässige KV	M	434	1	1	0	0	0	2	10	12	22	22	46	17	18	35	56	73	101	78	45	388	
2250	-fahrlässige KV	W	200	0	0	0	1	2	3	1	7	8	11	22	8	6	14	19	36	43	39	27	178	
2300	ST gg. die persönl. Freiheit	G	5896	0	3	7	20	66	96	195	350	545	587	1228	419	333	752	692	1212	1126	545	341	4668	
2300	ST gg. die persönl. Freiheit	M	5014	0	3	5	16	48	72	149	275	424	499	995	362	283	645	595	1040	971	471	297	4019	
2300	ST gg. die persönl. Freiheit	W	882	0	0	2	4	18	24	46	75	121	88	233	57	50	107	97	172	155	74	44	649	
2310	-Menschenraub / Entführung	G	75	0	0	0	0	0	0	0	2	2	3	5	2	1	3	14	24	19	4	6	70	
2310	-Menschenraub / Entführung	M	42	0	0	0	0	0	0	0	0	0	2	2	2	1	3	7	14	10	2	4	40	
2310	-Menschenraub / Entführung	W	33	0	0	0	0	0	0	0	2	2	1	3	0	0	0	7	10	9	2	2	30	
2312	.Entziehung Minderjähriger	G	75	0	0	0	0	0	0	0	2	2	3	5	2	1	3	14	24	19	4	6	70	
2312	.Entziehung Minderjähriger	M	42	0	0	0	0	0	0	0	0	0	2	2	2	1	3	7	14	10	2	4	40	
2312	.Entziehung Minderjähriger	W	33	0	0	0	0	0	0	0	2	2	1	3	0	0	0	7	10	9	2	2	30	
2320	-Freiheitsber./Nöt/Bedrohung	G	5827	0	3	7	20	66	96	195	349	544	584	1224	418	332	750	678	1191	1108	541	335	4603	
2320	-Freiheitsber./Nöt/Bedrohung	M	4977	0	3	5	16	48	72	149	275	424	497	993	361	282	643	588	1029	962	469	293	3984	
2320	-Freiheitsber./Nöt/Bedrohung	W	850	0	0	2	4	18	24	46	74	120	87	231	57	50	107	90	162	146	72	42	619	
2321	.Freiheitsberaubung	G	170	0	0	0	0	0	0	2	5	7	27	34	17	11	28	24	26	37	14	7	136	
2321	.Freiheitsberaubung	M	142	0	0	0	0	0	0	2	4	6	23	29	13	9	22	21	22	32	9	7	113	
2321	.Freiheitsberaubung	W	28	0	0	0	0	0	0	0	1	1	4	5	4	2	6	3	4	5	5	0	23	
2322	.Nötigung	G	1776	0	1	3	4	9	17	39	69	108	162	287	130	100	230	222	395	337	201	104	1489	
2322	.Nötigung	M	1531	0	1	2	4	7	14	30	61	91	141	246	109	85	194	198	335	290	172	96	1285	
2322	.Nötigung	W	245	0	0	1	0	2	3	9	8	17	21	41	21	15	36	24	60	47	29	8	204	
2323	.Bedrohung	G	4034	0	2	4	16	57	79	158	286	444	419	942	280	234	514	453	795	762	340	228	3092	
2323	.Bedrohung	M	3449	0	2	3	12	41	58	120	221	341	355	754	248	201	449	390	696	666	301	193	2695	
2323	.Bedrohung	W	585	0	0	1	4	16	21	38	65	103	64	188	32	33	65	63	99	96	39	35	397	
2330	-erpresserischer Menschenraub	G	3	0	0	0	0	0	0	0	0	0	0	0	0	0	0	2	0	1	0	0	3	
2330	-erpresserischer Menschenraub	M	3	0	0	0	0	0	0	0	0	0	0	0	0	0	0	2	0	1	0	0	3	
<b>3***</b>	<b>Diebstahl ohne erschw Umstände</b>	<b>G</b>	<b>20499</b>	<b>7</b>	<b>83</b>	<b>185</b>	<b>421</b>	<b>904</b>	<b>1600</b>	<b>1684</b>	<b>1814</b>	<b>3498</b>	<b>2089</b>	<b>7187</b>	<b>1128</b>	<b>843</b>	<b>1971</b>	<b>1615</b>	<b>2369</b>	<b>2741</b>	<b>2102</b>	<b>2514</b>	<b>13312</b>	
3***	Diebstahl ohne erschw Umstände	M	14439	4	61	130	256	551	1002	1037	1334	2371	1649	5022	896	672	1568	1274	1769	1893	1368	1545	9417	
3***	Diebstahl ohne erschw Umstände	W	6060	3	22	55	165	353	598	647	480	1127	440	2165	232	171	403	341	600	848	734	969	3895	
3**1	von Kraftwagen/unbef Benutzen	G	239	0	0	0	0	0	0	17	35	52	62	114	27	15	42	38	26	12	7	0	125	
3**1	von Kraftwagen/unbef Benutzen	M	215	0	0	0	0	0	0	13	31	44	58	102	26	15	41	33	21	11	7	0	113	
3**1	von Kraftwagen/unbef Benutzen	W	24	0	0	0	0	0	0	4	4	8	4	12	1	0	1	5	5	1	0	0	12	
3**2	von Moped/Krad/unbef Benutzen	G	109	0	0	0	0	4	4	17	33	50	30	84	2	6	8	4	5	2	4	2	25	
3**2	von Moped/Krad/unbef Benutzen	M	106	0	0	0	0	4	4	16	33	49	30	83	2	5	7	4	5	2	3	2	23	
3**2	von Moped/Krad/unbef Benutzen	W	3	0	0	0	0	0	0	1	0	1	0	1	0	1	1	0	0	0	1	0	2	



Schlüssel- zahl der Tat	Straftaten	S E X U S	Tatver- daech- tliche gesamt	Kinder						Jugendliche			Heran- wach- sende 18 bis unter 21	gesamt 10,13,14	Erwachsene ab 21 Jahre									
				6	8	10	12	gesamt Spalten	14	16	gesamt Spalten	21			23	gesamt Spalten	25	30	40	50	60	gesamt Spalten		
				bis unter	bis unter	bis unter	bis unter	5 - 9	bis unter	11 + 12	unter 21	bis unter			bis unter	bis unter	bis unter	bis unter	bis unter	bis unter	und älter	18 - 23		
1	2	3	4	5	6	7	8	9	10	11	12	13	14	15	16	17	18	19	20	21	22	23	24	
---	<b>Straftaten gesamt (0-7)</b>	<b>G</b>	<b>82366</b>	<b>36</b>	<b>168</b>	<b>374</b>	<b>810</b>	<b>1862</b>	<b>3250</b>	<b>4155</b>	<b>5817</b>	<b>9972</b>	<b>9519</b>	<b>22741</b>	<b>5728</b>	<b>4981</b>	<b>10709</b>	<b>9344</b>	<b>13755</b>	<b>12945</b>	<b>7386</b>	<b>5486</b>	<b>59625</b>	
3**3	von Fahrrädern/unbef Benutzen	G	583	0	3	3	12	36	54	85	111	196	111	361	51	37	88	39	31	35	20	9	222	
3**3	von Fahrrädern/unbef Benutzen	M	527	0	3	2	10	27	42	79	105	184	106	332	49	36	85	35	28	28	13	6	195	
3**3	von Fahrrädern/unbef Benutzen	W	56	0	0	1	2	9	12	6	6	12	5	29	2	1	3	4	3	7	7	3	27	
3**4	von Schusswaffen	G	5	0	0	0	0	0	0	1	2	3	0	3	0	1	1	0	1	0	0	0	2	
3**4	von Schusswaffen	M	5	0	0	0	0	0	0	1	2	3	0	3	0	1	1	0	1	0	0	0	2	
3**5	von unbaren Zahlungsmitteln	G	492	0	0	0	2	7	9	31	70	101	94	204	57	34	91	52	53	62	23	7	288	
3**5	von unbaren Zahlungsmitteln	M	352	0	0	0	1	5	6	26	50	76	64	146	44	24	68	42	36	37	17	6	206	
3**5	von unbaren Zahlungsmitteln	W	140	0	0	0	1	2	3	5	20	25	30	58	13	10	23	10	17	25	6	1	82	
3**6	v. amtl. Siegeln/Stempeln/Dok	G	7	0	0	0	0	0	0	0	0	0	2	2	0	1	1	2	2	0	0	0	5	
3**6	v. amtl. Siegeln/Stempeln/Dok	M	6	0	0	0	0	0	0	0	0	0	1	1	0	1	1	2	2	0	0	0	5	
3**6	v. amtl. Siegeln/Stempeln/Dok	W	1	0	0	0	0	0	0	0	0	0	1	1	0	0	0	0	0	0	0	0	0	
3**7	von/aus Automaten	G	48	0	0	0	0	0	0	4	1	5	9	14	3	2	5	6	13	5	4	1	34	
3**7	von/aus Automaten	M	35	0	0	0	0	0	0	3	1	4	8	12	2	2	4	5	9	2	3	0	23	
3**7	von/aus Automaten	W	13	0	0	0	0	0	0	1	0	1	1	2	1	0	1	1	4	3	1	1	11	
3**8	von Antiquitäten/Kunstgegenst	G	4	0	0	0	0	0	0	0	0	0	0	0	0	0	0	1	0	2	0	1	4	
3**8	von Antiquitäten/Kunstgegenst	M	4	0	0	0	0	0	0	0	0	0	0	0	0	0	0	1	0	2	0	1	4	
305*	in/aus Banken/Sparkassen/Post	G	38	0	0	0	0	0	0	0	1	1	4	5	2	1	3	4	12	6	5	3	33	
305*	in/aus Banken/Sparkassen/Post	M	25	0	0	0	0	0	0	0	1	1	3	4	1	1	2	3	6	4	4	2	21	
305*	in/aus Banken/Sparkassen/Post	W	13	0	0	0	0	0	0	0	0	0	1	1	1	0	1	1	6	2	1	1	12	
310*	in/aus Büro/Lager/Werk	G	748	1	5	3	6	22	37	55	66	121	105	263	63	53	116	91	122	105	44	7	485	
310*	in/aus Büro/Lager/Werk	M	632	1	4	1	3	18	27	45	59	104	91	222	54	43	97	83	102	85	38	5	410	
310*	in/aus Büro/Lager/Werk	W	116	0	1	2	3	4	10	7	17	14	14	41	9	10	19	8	20	20	6	2	75	
315*	in/aus Gastst./Hotel/Pension	G	180	0	0	0	0	2	2	10	24	34	38	74	19	10	29	19	23	21	8	6	106	
315*	in/aus Gastst./Hotel/Pension	M	156	0	0	0	0	1	1	9	18	27	34	62	18	9	27	18	20	18	7	4	94	
315*	in/aus Gastst./Hotel/Pension	W	24	0	0	0	0	1	1	1	6	7	4	12	1	1	2	1	3	3	1	2	12	
320*	in/aus Kiosken	G	24	0	0	0	0	0	0	1	5	6	7	13	0	3	3	2	3	2	1	0	11	
320*	in/aus Kiosken	M	23	0	0	0	0	0	0	1	5	6	7	13	0	3	3	2	3	1	1	0	10	
320*	in/aus Kiosken	W	1	0	0	0	0	0	0	0	0	0	0	0	0	0	0	0	0	1	0	0	1	
325*	in/aus Warenhäusern	G	14004	5	72	159	347	736	1319	1201	1127	2328	1096	4743	607	480	1087	952	1383	1889	1681	2269	9261	
325*	in/aus Warenhäusern	M	9246	2	52	116	201	424	795	653	754	1407	818	3020	461	382	843	718	986	1268	1049	1362	6226	
325*	in/aus Warenhäusern	W	4758	3	20	43	146	312	524	548	373	921	278	1723	146	98	244	234	397	621	632	907	3035	
326*	-Ladendiebstahl	G	13786	5	72	156	339	724	1296	1181	1110	2291	1074	4661	593	465	1058	925	1345	1865	1671	2261	9125	
326*	-Ladendiebstahl	M	9088	2	52	113	197	416	780	638	744	1382	803	2965	451	371	822	694	956	1248	1044	1359	6123	
326*	-Ladendiebstahl	W	4698	3	20	43	142	308	516	543	366	909	271	1696	142	94	236	231	389	617	627	902	3002	

Schlüssel- zahl der Tat	Straftaten	S E X U S gesamt	Tatver- daech- tige gesamt	Kinder						Jugendliche			Heran- wach- sende 18 bis unter 21	gesamt 10,13,14 Spalten	Erwachsene ab 21 Jahre									
				6	8	10	12	gesamt	14	16	gesamt	21			23	gesamt	25	30	40	50	60	gesamt		
				5-9 Spalten	bis unter	bis unter	bis unter	bis unter	bis unter	bis unter	bis unter	bis unter			bis unter	bis unter	bis unter	bis unter	bis unter	bis unter	bis unter	bis unter	18-23 Spalten	
1	2	3	4	5	6	7	8	9	10	11	12	13	14	15	16	17	18	19	20	21	22	23	24	
----	<b>Straftaten gesamt (0-7)</b>	<b>G</b>	<b>82366</b>	<b>36</b>	<b>168</b>	<b>374</b>	<b>810</b>	<b>1862</b>	<b>3250</b>	<b>4155</b>	<b>5817</b>	<b>9972</b>	<b>9519</b>	<b>22741</b>	<b>5728</b>	<b>4981</b>	<b>10709</b>	<b>9344</b>	<b>13755</b>	<b>12945</b>	<b>7386</b>	<b>5486</b>	<b>59625</b>	
330*	in/aus Schaufenstern	G	4	0	0	0	0	0	0	0	0	0	0	1	1	0	0	0	2	1	0	0	0	3
330*	in/aus Schaufenstern	M	4	0	0	0	0	0	0	0	0	0	0	1	1	0	0	0	2	1	0	0	0	3
335*	in/aus Wohnungen	G	1709	0	0	0	6	34	40	128	179	307	261	608	146	105	251	164	274	268	103	41	1101	
335*	in/aus Wohnungen	M	1216	0	0	0	5	28	33	95	135	230	194	457	108	77	185	124	193	158	76	23	759	
335*	in/aus Wohnungen	W	493	0	0	0	1	6	7	33	44	77	67	151	38	28	66	40	81	110	27	18	342	
340*	in/aus Boden/Keller	G	258	0	0	0	2	9	11	24	29	53	43	107	29	13	42	25	35	29	14	6	151	
340*	in/aus Boden/Keller	M	213	0	0	0	2	7	9	20	28	48	37	94	23	11	34	19	28	21	12	5	119	
340*	in/aus Boden/Keller	W	45	0	0	0	0	2	2	4	1	5	6	13	6	2	8	6	7	8	2	1	32	
345*	in/aus Baustellen	G	209	0	0	0	0	1	1	9	10	19	32	52	15	12	27	26	51	30	16	7	157	
345*	in/aus Baustellen	M	196	0	0	0	0	0	0	9	10	19	31	50	14	11	25	24	49	27	15	6	146	
345*	in/aus Baustellen	W	13	0	0	0	0	1	1	0	0	0	1	2	1	1	2	2	2	3	1	1	11	
350*	in/aus Kraftfahrzeugen	G	194	0	1	1	1	11	14	15	23	38	36	88	18	12	30	33	23	14	5	1	106	
350*	in/aus Kraftfahrzeugen	M	181	0	1	1	1	10	13	15	21	36	33	82	16	11	27	32	22	13	4	1	99	
350*	in/aus Kraftfahrzeugen	W	13	0	0	0	0	1	1	0	2	2	3	6	2	1	3	1	1	1	1	0	7	
3730	von BtM aus Krankenhäusern	G	3	0	0	0	0	0	0	0	0	0	0	0	1	0	1	0	1	1	0	0	3	
3730	von BtM aus Krankenhäusern	M	3	0	0	0	0	0	0	0	0	0	0	0	1	0	1	0	1	1	0	0	3	
3950	Großviehdiebstahl	G	5	0	0	0	2	0	2	0	0	0	0	2	0	0	0	1	1	0	1	0	3	
3950	Großviehdiebstahl	M	3	0	0	0	0	0	0	0	0	0	0	0	0	0	0	1	1	0	1	0	3	
3950	Großviehdiebstahl	W	2	0	0	0	2	0	2	0	0	0	0	2	0	0	0	0	0	0	0	0	0	
<b>4***</b>	<b>Diebst. unt. erschw. Umständen</b>	<b>G</b>	<b>6524</b>	<b>1</b>	<b>6</b>	<b>22</b>	<b>77</b>	<b>226</b>	<b>332</b>	<b>579</b>	<b>849</b>	<b>1428</b>	<b>1206</b>	<b>2966</b>	<b>612</b>	<b>489</b>	<b>1101</b>	<b>756</b>	<b>815</b>	<b>517</b>	<b>254</b>	<b>115</b>	<b>3558</b>	
4***	Diebst. unt. erschw. Umständen	M	5971	1	5	21	65	203	295	520	792	1312	1111	2718	568	454	1022	705	753	451	221	101	3253	
4***	Diebst. unt. erschw. Umständen	W	553	0	1	1	12	23	37	59	57	116	95	248	44	35	79	51	62	66	33	14	305	
4*1	v. Kraftwagen/unbef. Benutzen	G	453	0	0	1	0	1	2	23	56	79	90	171	47	40	87	71	75	37	9	3	282	
4*1	v. Kraftwagen/unbef. Benutzen	M	423	0	0	1	0	1	2	22	55	77	84	163	44	39	83	68	67	33	6	3	260	
4*1	v. Kraftwagen/unbef. Benutzen	W	30	0	0	0	0	0	0	1	1	2	6	8	3	1	4	3	8	4	3	0	22	
4**2	v. Moped/Krad/unbef Benutzen	G	384	0	0	0	5	9	14	53	135	188	96	298	27	16	43	17	17	5	3	1	86	
4**2	v. Moped/Krad/unbef Benutzen	M	378	0	0	0	5	9	14	53	132	185	94	293	26	16	42	17	17	5	3	1	85	
4**2	v. Moped/Krad/unbef Benutzen	W	6	0	0	0	0	0	0	0	3	3	2	5	1	0	1	0	0	0	0	0	1	
4**3	von Fahrrädern/unbef Benutzen	G	947	0	1	4	19	54	78	146	175	321	192	591	90	65	155	77	51	54	12	7	356	
4**3	von Fahrrädern/unbef Benutzen	M	881	0	1	4	14	50	69	140	166	306	180	555	81	64	145	74	44	45	11	7	326	
4**3	von Fahrrädern/unbef Benutzen	W	66	0	0	0	5	4	9	6	9	15	12	36	9	1	10	3	7	9	1	0	30	
4**4	von Schusswaffen	G	19	0	0	1	0	1	2	0	0	0	2	4	5	3	8	1	0	4	2	0	15	
4**4	von Schusswaffen	M	18	0	0	1	0	1	2	0	0	0	2	4	5	3	8	1	0	4	1	0	14	
4**4	von Schusswaffen	W	1	0	0	0	0	0	0	0	0	0	0	0	0	0	0	0	0	0	1	0	1	

Schlüsselzahl der Tat	Straftaten	SEUXS	Tatverdächtige gesamt	Kinder						Jugendliche			Heranwachsende 18 bis unter 21	gesamt Spalten 10,13,14	Erwachsene ab 21 Jahre									
				6	8	10	12	gesamt Spalten 5-9	14	16	gesamt Spalten 11+12	21			23	gesamt Spalten 16,17	25	30	40	50	60	gesamt Spalten 18-23		
				bis unter	bis unter	bis unter	bis unter	bis unter	bis unter	bis unter	bis unter	bis unter			bis unter	bis unter	bis unter	bis unter	bis unter	bis unter	bis unter	bis unter	bis unter	
1	2	3	4	5	6	7	8	9	10	11	12	13	14	15	16	17	18	19	20	21	22	23	24	
----	<b>Straftaten gesamt (0-7)</b>	<b>G</b>	<b>82366</b>	<b>36</b>	<b>168</b>	<b>374</b>	<b>810</b>	<b>1862</b>	<b>3250</b>	<b>4155</b>	<b>5817</b>	<b>9972</b>	<b>9519</b>	<b>22741</b>	<b>5728</b>	<b>4981</b>	<b>10709</b>	<b>9344</b>	<b>13755</b>	<b>12945</b>	<b>7386</b>	<b>5486</b>	<b>59625</b>	
4**5	von unbaren Zahlungsmitteln	G	155	0	0	0	0	2	2	2	15	17	29	48	23	15	38	28	22	12	6	1	107	
4**5	von unbaren Zahlungsmitteln	M	141	0	0	0	0	2	2	1	12	13	25	40	23	13	36	26	21	11	6	1	101	
4**5	von unbaren Zahlungsmitteln	W	14	0	0	0	0	0	0	1	3	4	4	8	0	2	2	2	1	1	0	0	6	
4**6	v. amtl. Sieg/Stemp/Dok.	G	4	0	0	0	0	0	0	0	2	2	0	2	0	0	0	1	1	0	0	0	2	
4**6	v. amtl. Sieg/Stemp/Dok.	M	4	0	0	0	0	0	0	0	2	2	0	2	0	0	0	1	1	0	0	0	2	
4**7	von/aus Automaten	G	249	0	0	0	1	6	7	27	24	51	57	115	26	15	41	34	45	12	2	0	134	
4**7	von/aus Automaten	M	236	0	0	0	1	6	7	24	22	46	53	106	25	14	39	34	44	12	1	0	130	
4**7	von/aus Automaten	W	13	0	0	0	0	0	0	3	2	5	4	9	1	1	2	0	1	0	1	0	4	
4**8	v. Antiq./Kunstgegenständen	G	5	0	0	0	0	0	0	0	0	0	0	0	0	1	1	2	1	1	0	0	5	
4**8	v. Antiq./Kunstgegenständen	M	5	0	0	0	0	0	0	0	0	0	0	0	0	1	1	2	1	1	0	0	5	
405*	in/aus Banken/Sparkassen/Post	G	21	0	0	0	0	1	1	0	2	2	4	7	0	3	3	5	4	2	0	0	14	
405*	in/aus Banken/Sparkassen/Post	M	19	0	0	0	0	0	0	0	2	2	4	6	0	3	3	5	4	1	0	0	13	
405*	in/aus Banken/Sparkassen/Post	W	2	0	0	0	0	1	1	0	0	0	0	1	0	0	0	0	0	1	0	0	1	
410*	in/aus Büro/Lager/Werk	G	1545	0	1	3	14	53	71	123	176	299	280	650	164	117	281	208	203	117	57	29	895	
410*	in/aus Büro/Lager/Werk	M	1458	0	1	2	12	45	60	109	166	275	263	598	156	113	269	203	198	108	53	29	860	
410*	in/aus Büro/Lager/Werk	W	87	0	0	1	2	8	11	14	10	24	17	52	8	4	12	5	5	9	4	0	35	
415*	in/aus Gastst./Hotel/Pension	G	263	0	0	0	1	16	17	25	36	61	50	128	25	14	39	33	42	13	5	3	135	
415*	in/aus Gastst./Hotel/Pension	M	246	0	0	0	1	16	17	24	32	56	47	120	24	12	36	32	40	12	4	2	126	
415*	in/aus Gastst./Hotel/Pension	W	17	0	0	0	0	0	0	1	4	5	3	8	1	2	3	1	2	1	1	1	9	
420*	in/aus Kiosken	G	136	0	0	0	5	4	9	14	28	42	34	85	13	12	25	10	10	6	0	0	51	
420*	in/aus Kiosken	M	130	0	0	0	5	4	9	13	27	40	32	81	13	11	24	9	10	6	0	0	49	
420*	in/aus Kiosken	W	6	0	0	0	0	0	0	1	1	2	2	4	0	1	1	1	0	0	0	0	2	
425*	in/aus Warenhäusern	G	613	0	0	0	0	16	16	49	97	146	137	299	69	42	111	94	72	27	7	3	314	
425*	in/aus Warenhäusern	M	561	0	0	0	0	15	15	44	91	135	124	274	63	37	100	86	69	24	5	3	287	
425*	in/aus Warenhäusern	W	52	0	0	0	0	1	1	5	6	11	13	25	6	5	11	8	3	3	2	0	27	
426*	-Ladendiebstahl	G	65	0	0	0	0	1	1	5	7	12	12	25	9	2	11	7	13	5	2	2	40	
426*	-Ladendiebstahl	M	55	0	0	0	0	1	1	5	7	12	10	23	7	1	8	6	11	3	2	2	32	
426*	-Ladendiebstahl	W	10	0	0	0	0	0	0	0	0	0	2	2	2	1	3	1	2	2	0	0	8	
430*	in/aus Schaufenstern	G	24	0	0	0	0	0	0	2	3	5	10	15	2	1	3	4	1	0	1	0	9	
430*	in/aus Schaufenstern	M	22	0	0	0	0	0	0	2	2	4	10	14	2	1	3	3	1	0	1	0	8	
430*	in/aus Schaufenstern	W	2	0	0	0	0	0	0	0	1	1	0	1	0	0	0	1	0	0	0	0	1	
435*	in/aus Wohnungen	G	952	0	0	1	0	23	24	61	105	166	189	379	93	83	176	113	119	98	45	22	573	
435*	in/aus Wohnungen	M	822	0	0	1	0	19	20	47	92	139	168	327	87	75	162	101	103	82	31	16	495	
435*	in/aus Wohnungen	W	130	0	0	0	0	4	4	14	13	27	21	52	6	8	14	12	16	16	14	6	78	

Schlüsselzahl der Tat	Straftaten	S E X U S gesamt	Tatver- daech- tige gesamt	Kinder						Jugendliche			Heran- wach- sende 18 bis unter 21	gesamt 10,13,14	Erwachsene ab 21 Jahre									
				6	8	10	12	gesamt Spalten	14	16	gesamt Spalten	21			23	gesamt Spalten	25	30	40	50	60	gesamt Spalten		
				6	8	10	12	14	16	18	11 + 12	23			25	16,17	30	40	50	60	60 und älter	18 - 23		
1	2	3	4	5	6	7	8	9	10	11	12	13	14	15	16	17	18	19	20	21	22	23	24	
----	<b>Straftaten gesamt (0-7)</b>	<b>G</b>	<b>82366</b>	<b>36</b>	<b>168</b>	<b>374</b>	<b>810</b>	<b>1862</b>	<b>3250</b>	<b>4155</b>	<b>5817</b>	<b>9972</b>	<b>9519</b>	<b>22741</b>	<b>5728</b>	<b>4981</b>	<b>10709</b>	<b>9344</b>	<b>13755</b>	<b>12945</b>	<b>7386</b>	<b>5486</b>	<b>59625</b>	
436*	in/a. Wohnungen am Tage (TWE)	G	319	0	0	1	0	11	12	22	32	54	56	122	27	27	54	37	45	33	21	7	197	
436*	in/a. Wohnungen am Tage (TWE)	M	276	0	0	1	0	9	10	21	28	49	48	107	25	25	50	35	39	29	12	4	169	
436*	in/a. Wohnungen am Tage (TWE)	W	43	0	0	0	0	2	2	1	4	5	8	15	2	2	4	2	6	4	9	3	28	
440*	in/aus Boden/Keller	G	600	0	3	6	17	35	61	85	80	165	113	339	54	47	101	57	43	41	14	5	261	
440*	in/aus Boden/Keller	M	550	0	2	6	15	33	56	80	75	155	106	317	46	42	88	54	40	34	13	4	233	
440*	in/aus Boden/Keller	W	50	0	1	0	2	2	5	5	5	10	7	22	8	5	13	3	3	7	1	1	28	
445*	in/aus Baustellen	G	235	0	0	1	0	5	6	19	24	43	41	90	20	14	34	29	42	26	8	6	145	
445*	in/aus Baustellen	M	226	0	0	1	0	5	6	19	23	42	39	87	19	13	32	27	42	25	8	5	139	
445*	in/aus Baustellen	W	9	0	0	0	0	0	0	0	1	1	2	3	1	1	2	2	0	1	0	1	6	
450*	in/aus Kraftfahrzeugen	G	585	0	0	4	5	10	19	30	51	81	133	233	75	57	132	100	87	20	10	3	352	
450*	in/aus Kraftfahrzeugen	M	555	0	0	4	4	10	18	28	48	76	126	220	71	52	123	96	86	20	10	0	335	
450*	in/aus Kraftfahrzeugen	W	30	0	0	0	1	0	1	2	3	5	7	13	4	5	9	4	1	0	0	3	17	
4720	von BtM aus Arztpraxen	G	1	0	0	0	0	0	0	0	0	0	0	0	0	0	0	1	0	0	0	0	1	
4720	von BtM aus Arztpraxen	M	1	0	0	0	0	0	0	0	0	0	0	0	0	0	0	1	0	0	0	0	1	
4950	Großviehdiebstahl	G	2	0	0	0	0	0	0	0	0	0	0	0	0	0	0	1	0	1	0	0	2	
4950	Großviehdiebstahl	M	2	0	0	0	0	0	0	0	0	0	0	0	0	0	0	1	0	1	0	0	2	
****	<b>Diebstahl insgesamt</b>	<b>G</b>	<b>25280</b>	<b>8</b>	<b>88</b>	<b>204</b>	<b>480</b>	<b>1042</b>	<b>1822</b>	<b>2057</b>	<b>2375</b>	<b>4432</b>	<b>2936</b>	<b>9190</b>	<b>1581</b>	<b>1212</b>	<b>2793</b>	<b>2165</b>	<b>3007</b>	<b>3180</b>	<b>2329</b>	<b>2616</b>	<b>16090</b>	
****	Diebstahl insgesamt	M	18759	5	65	148	304	672	1194	1363	1853	3216	2426	6836	1314	1009	2323	1780	2349	2272	1563	1636	11923	
****	Diebstahl insgesamt	W	6521	3	23	56	176	370	628	694	522	1216	510	2354	267	203	470	385	658	908	766	980	4167	
***1	v Kraftwagen/unbef Ingebrauch	G	655	0	0	1	0	1	2	37	85	122	145	269	67	50	117	104	100	47	15	3	386	
***1	v Kraftwagen/unbef Ingebrauch	M	601	0	0	1	0	1	2	32	80	112	135	249	63	49	112	96	87	42	12	3	352	
***1	v Kraftwagen/unbef Ingebrauch	W	54	0	0	0	0	0	0	5	5	10	10	20	4	1	5	8	13	5	3	0	34	
***2	v Moped/Krad/unbe Ingebrauch	G	471	0	0	0	5	13	18	66	157	223	121	362	28	21	49	21	22	7	7	3	109	
***2	v Moped/Krad/unbe Ingebrauch	M	462	0	0	0	5	13	18	65	154	219	119	356	27	20	47	21	22	7	6	3	106	
***2	v Moped/Krad/unbe Ingebrauch	W	9	0	0	0	0	0	0	1	3	4	2	6	1	1	2	0	0	0	1	0	3	
***3	v. Fahrrädern/unbe Ingebrauch	G	1414	0	4	7	30	79	120	212	251	463	278	861	133	97	230	109	80	89	31	14	553	
***3	v. Fahrrädern/unbe Ingebrauch	M	1295	0	4	6	23	67	100	200	236	436	262	798	122	95	217	103	70	73	23	11	497	
***3	v. Fahrrädern/unbe Ingebrauch	W	119	0	0	1	7	12	20	12	15	27	16	63	11	2	13	6	10	16	8	3	56	
***4	von Schusswaffen	G	24	0	0	1	0	1	2	1	2	3	2	7	5	4	9	1	1	4	2	0	17	
***4	von Schusswaffen	M	23	0	0	1	0	1	2	1	2	3	2	7	5	4	9	1	1	4	1	0	16	
***4	von Schusswaffen	W	1	0	0	0	0	0	0	0	0	0	0	0	0	0	0	0	0	0	1	0	1	
***5	von unbaren Zahlungsmitteln	G	627	0	0	0	2	9	11	33	83	116	118	245	75	47	122	78	73	72	29	8	382	
***5	von unbaren Zahlungsmitteln	M	475	0	0	0	1	7	8	27	60	87	85	180	62	35	97	66	55	47	23	7	295	
***5	von unbaren Zahlungsmitteln	W	152	0	0	0	1	2	3	6	23	29	33	65	13	12	25	12	18	25	6	1	87	

Schlüssel- zahl der Tat	Straftaten	S E X U S gesamt	Kinder							Jugendliche			Heran- wach- sende 18 bis unter 21	gesamt 10,13,14	Erwachsene ab 21 Jahre									
			6	8	10	12	gesamt Spalten	14	16	gesamt Spalten	21	23			gesamt Spalten	25	30	40	50	60	gesamt Spalten			
			6	8	10	12	14	5 - 9	16	18	11 + 12	23			25	16,17	30	40	50	60	und älter	18 - 23		
1	2	3	4	5	6	7	8	9	10	11	12	13	14	15	16	17	18	19	20	21	22	23	24	
----	<b>Straftaten gesamt (0-7)</b>	<b>G</b>	<b>82366</b>	<b>36</b>	<b>168</b>	<b>374</b>	<b>810</b>	<b>1862</b>	<b>3250</b>	<b>4155</b>	<b>5817</b>	<b>9972</b>	<b>9519</b>	<b>22741</b>	<b>5728</b>	<b>4981</b>	<b>10709</b>	<b>9344</b>	<b>13755</b>	<b>12945</b>	<b>7386</b>	<b>5486</b>	<b>59625</b>	
***6	v. amtl. Siegeln/Stempeln/Dok	G	11	0	0	0	0	0	0	0	2	2	2	4	0	1	1	3	3	0	0	0	7	
***6	v. amtl. Siegeln/Stempeln/Dok	M	10	0	0	0	0	0	0	0	2	2	1	3	0	1	1	3	3	0	0	0	7	
***6	v. amtl. Siegeln/Stempeln/Dok	W	1	0	0	0	0	0	0	0	0	0	1	1	0	0	0	0	0	0	0	0	0	
***7	von/aus Automaten	G	294	0	0	0	1	6	7	31	25	56	66	129	29	17	46	39	56	17	6	1	165	
***7	von/aus Automaten	M	268	0	0	0	1	6	7	27	23	50	61	118	27	16	43	38	51	14	4	0	150	
***7	von/aus Automaten	W	26	0	0	0	0	0	0	4	2	6	5	11	2	1	3	1	5	3	2	1	15	
***8	von Antiq./Kunstgegenständen	G	9	0	0	0	0	0	0	0	0	0	0	0	0	1	1	3	1	3	0	1	9	
***8	von Antiq./Kunstgegenständen	M	9	0	0	0	0	0	0	0	0	0	0	0	0	1	1	3	1	3	0	1	9	
*05*	in/aus Banken/Sparkassen/Post	G	59	0	0	0	0	1	1	0	3	3	8	12	2	4	6	9	16	8	5	3	47	
*05*	in/aus Banken/Sparkassen/Post	M	44	0	0	0	0	0	0	0	3	3	7	10	1	4	5	8	10	5	4	2	34	
*05*	in/aus Banken/Sparkassen/Post	W	15	0	0	0	0	1	1	0	0	0	1	2	1	0	1	1	6	3	1	1	13	
*10*	in/aus Büro/Lager/Werk	G	2159	1	6	6	20	73	106	169	230	399	357	862	210	158	368	280	301	213	100	35	1297	
*10*	in/aus Büro/Lager/Werk	M	1961	1	5	3	15	62	86	145	214	359	327	772	193	145	338	267	276	185	90	33	1189	
*10*	in/aus Büro/Lager/Werk	W	198	0	1	3	5	11	20	24	16	40	30	90	17	13	30	13	25	28	10	2	108	
*15*	in/aus Gastst./Hotel	G	435	0	0	0	1	18	19	35	60	95	85	199	44	24	68	50	64	32	13	9	236	
*15*	in/aus Gastst./Hotel	M	395	0	0	0	1	17	18	33	50	83	78	179	42	21	63	48	59	29	11	6	216	
*15*	in/aus Gastst./Hotel	W	40	0	0	0	0	1	1	2	10	12	7	20	2	3	5	2	5	3	2	3	20	
*20*	in/aus Kiosken	G	159	0	0	0	5	4	9	15	32	47	41	97	13	15	28	12	13	8	1	0	62	
*20*	in/aus Kiosken	M	152	0	0	0	5	4	9	14	31	45	39	93	13	14	27	11	13	7	1	0	59	
*20*	in/aus Kiosken	W	7	0	0	0	0	0	0	1	1	2	2	4	0	1	1	1	0	1	0	0	3	
*25*	in/aus Warenhäusern	G	14470	5	72	159	347	743	1326	1234	1200	2434	1205	4965	662	513	1175	1021	1438	1911	1688	2272	9505	
*25*	in/aus Warenhäusern	M	9668	2	52	116	201	431	802	682	822	1504	917	3223	510	412	922	779	1038	1287	1054	1365	6445	
*25*	in/aus Warenhäusern	W	4802	3	20	43	146	312	524	552	378	930	288	1742	152	101	253	242	400	624	634	907	3060	
*26*	-Ladendiebstahl	G	13819	5	72	156	339	724	1296	1184	1112	2296	1079	4671	598	465	1063	927	1352	1870	1673	2263	9148	
*26*	-Ladendiebstahl	M	9114	2	52	113	197	416	780	641	746	1387	808	2975	454	371	825	695	961	1251	1046	1361	6139	
*26*	-Ladendiebstahl	W	4705	3	20	43	142	308	516	543	366	909	271	1696	144	94	238	232	391	619	627	902	3009	
*30*	in/aus Schaufenstern	G	28	0	0	0	0	0	0	2	3	5	11	16	2	1	3	6	2	0	1	0	12	
*30*	in/aus Schaufenstern	M	26	0	0	0	0	0	0	2	2	4	11	15	2	1	3	5	2	0	1	0	11	
*30*	in/aus Schaufenstern	W	2	0	0	0	0	0	0	0	1	1	0	1	0	0	0	1	0	0	0	0	1	
*35*	in/aus Wohnräumen	G	2556	0	0	1	6	50	57	179	265	444	427	928	233	180	413	266	385	358	145	61	1628	
*35*	in/aus Wohnräumen	M	1944	0	0	1	5	41	47	133	212	345	342	734	189	144	333	214	288	233	104	38	1210	
*35*	in/aus Wohnräumen	W	612	0	0	0	1	9	10	46	53	99	85	194	44	36	80	52	97	125	41	23	418	
*40*	in/aus Boden/Keller	G	817	0	3	6	19	42	70	104	100	204	144	418	79	58	137	78	76	69	28	11	399	
*40*	in/aus Boden/Keller	M	722	0	2	6	17	38	63	95	94	189	131	383	65	51	116	69	66	54	25	9	339	

Schlüsselzahl der Tat	Straftaten	S E X U S gesamt	Kinder							Jugendliche			Heranwachsende 18 bis unter 21	gesamt Spalten 10,13,14	Erwachsene ab 21 Jahre									
			6	8 bis unter 10		12	14	gesamt Spalten 5 - 9	14 bis unter 16		gesamt Spalten 11 + 12	21 bis unter 23			23	25	gesamt Spalten 16,17	25 bis unter 30		40 bis unter 50		60 und älter	gesamt Spalten 18 - 23	
				6	8				10	12								14	16	18	30			40
1	2	3	4	5	6	7	8	9	10	11	12	13	14	15	16	17	18	19	20	21	22	23	24	
----	<b>Straftaten gesamt (0-7)</b>	<b>G</b>	<b>82366</b>	<b>36</b>	<b>168</b>	<b>374</b>	<b>810</b>	<b>1862</b>	<b>3250</b>	<b>4155</b>	<b>5817</b>	<b>9972</b>	<b>9519</b>	<b>22741</b>	<b>5728</b>	<b>4981</b>	<b>10709</b>	<b>9344</b>	<b>13755</b>	<b>12945</b>	<b>7386</b>	<b>5486</b>	<b>59625</b>	
*40*	in/aus Boden/Keller	W	95	0	1	0	2	4	7	9	6	15	13	35	14	7	21	9	10	15	3	2	60	
*45*	in/aus Baustellen	G	409	0	0	1	0	6	7	25	31	56	68	131	34	25	59	52	80	51	24	12	278	
*45*	in/aus Baustellen	M	389	0	0	1	0	5	6	25	30	55	66	127	32	23	55	48	78	47	23	11	262	
*45*	in/aus Baustellen	W	20	0	0	0	0	1	1	0	1	1	2	4	2	2	4	4	2	4	1	1	16	
*50*	in/aus Kraftfahrzeugen	G	736	0	1	5	6	19	31	41	74	115	160	306	88	64	152	125	102	33	14	4	430	
*50*	in/aus Kraftfahrzeugen	M	693	0	1	5	5	18	29	39	69	108	150	287	82	58	140	120	100	32	13	1	406	
*50*	in/aus Kraftfahrzeugen	W	43	0	0	0	1	1	2	2	5	7	10	19	6	6	12	5	2	1	1	3	24	
*550	an Kfz	G	554	0	0	0	3	11	14	31	53	84	132	230	76	42	118	76	65	40	14	11	324	
*550	an Kfz	M	514	0	0	0	3	11	14	29	51	80	125	219	70	38	108	70	63	35	11	8	295	
*550	an Kfz	W	40	0	0	0	0	0	0	2	2	4	7	11	6	4	10	6	2	5	3	3	29	
*720	von BtM aus Arztpraxen	G	1	0	0	0	0	0	0	0	0	0	0	0	0	0	0	1	0	0	0	0	1	
*720	von BtM aus Arztpraxen	M	1	0	0	0	0	0	0	0	0	0	0	0	0	0	0	1	0	0	0	0	1	
*730	von BtM aus Krankenhäusern	G	3	0	0	0	0	0	0	0	0	0	0	0	1	0	1	0	1	1	0	0	3	
*730	von BtM aus Krankenhäusern	M	3	0	0	0	0	0	0	0	0	0	0	0	1	0	1	0	1	1	0	0	3	
*90*	Taschendiebstahl	G	52	0	0	0	3	2	5	2	4	6	9	20	5	1	6	5	12	6	1	2	32	
*90*	Taschendiebstahl	M	43	0	0	0	3	2	5	2	4	6	7	18	3	1	4	3	11	5	0	2	25	
*90*	Taschendiebstahl	W	9	0	0	0	0	0	0	0	0	0	2	2	2	0	2	2	1	1	1	0	7	
*950	Großviehdiebstahl	G	7	0	0	0	2	0	2	0	0	0	0	2	0	0	0	2	1	1	1	0	5	
*950	Großviehdiebstahl	M	5	0	0	0	0	0	0	0	0	0	0	0	0	0	0	2	1	1	1	0	5	
*950	Großviehdiebstahl	W	2	0	0	0	2	0	2	0	0	0	0	2	0	0	0	0	0	0	0	0	0	
<b>5000</b>	<b>ST Vermög- u Fälschungsdelikte</b>	<b>G</b>	<b>18843</b>	<b>0</b>	<b>2</b>	<b>7</b>	<b>18</b>	<b>76</b>	<b>103</b>	<b>275</b>	<b>638</b>	<b>913</b>	<b>2136</b>	<b>3152</b>	<b>1523</b>	<b>1430</b>	<b>2953</b>	<b>2832</b>	<b>4059</b>	<b>3428</b>	<b>1732</b>	<b>687</b>	<b>15691</b>	
5000	ST Vermög- u Fälschungsdelikte	M	12923	0	2	6	13	47	68	170	391	561	1428	2057	1032	1001	2033	2011	2828	2322	1198	474	10866	
5000	ST Vermög- u Fälschungsdelikte	W	5920	0	0	1	5	29	35	105	247	352	708	1095	491	429	920	821	1231	1106	534	213	4825	
5100	Betrug	G	15342	0	2	5	13	62	82	215	514	729	1855	2666	1315	1248	2563	2420	3255	2611	1334	493	12676	
5100	Betrug	M	10379	0	2	4	9	37	52	125	300	425	1220	1697	887	866	1753	1691	2245	1753	908	332	8682	
5100	Betrug	W	4963	0	0	1	4	25	30	90	214	304	635	969	428	382	810	729	1010	858	426	161	3994	
5110	-Waren- und Warenkreditbetrug	G	5491	0	0	0	1	2	3	17	82	99	693	795	503	514	1017	1035	1286	856	359	143	4696	
5110	-Waren- und Warenkreditbetrug	M	3551	0	0	0	1	1	2	9	50	59	456	517	321	341	662	673	842	538	222	97	3034	
5110	-Waren- und Warenkreditbetrug	W	1940	0	0	0	0	1	1	8	32	40	237	278	182	173	355	362	444	318	137	46	1662	
5111	.Betrüg. Erlangen von Kfz.	G	90	0	0	0	0	0	0	0	1	1	6	7	5	6	11	12	39	14	6	1	83	
5111	.Betrüg. Erlangen von Kfz.	M	74	0	0	0	0	0	0	0	1	1	6	7	5	5	10	9	33	10	4	1	67	
5111	.Betrüg. Erlangen von Kfz.	W	16	0	0	0	0	0	0	0	0	0	0	0	0	1	1	3	6	4	2	0	16	
5112	.Sonstiger Warenkreditbetrug	G	4541	0	0	0	1	1	2	14	76	90	614	706	426	422	848	828	993	728	310	128	3835	
5112	.Sonstiger Warenkreditbetrug	M	2845	0	0	0	1	0	1	6	46	52	393	446	268	277	545	515	626	440	185	88	2399	

Schlüsselzahl der Tat	Straftaten	SEXS	Tatverdächtige gesamt	Kinder						Jugendliche			Heranwachsende 18 bis unter 21	gesamt Spalten 10,13,14	Erwachsene ab 21 Jahre									
				6	8	10	12	gesamt Spalten 5-9	14	16	gesamt Spalten 11+12	21			23	gesamt Spalten 16,17	25	30	40	50	60	gesamt Spalten 18-23		
				bis unter	bis unter	bis unter	bis unter	bis unter	bis unter	bis unter	bis unter	bis unter			bis unter	bis unter	bis unter	bis unter	bis unter	bis unter	bis unter	bis unter	bis unter	
1	2	3	4	5	6	7	8	9	10	11	12	13	14	15	16	17	18	19	20	21	22	23	24	
---	<b>Straftaten gesamt (0-7)</b>	<b>G</b>	<b>82366</b>	<b>36</b>	<b>168</b>	<b>374</b>	<b>810</b>	<b>1862</b>	<b>3250</b>	<b>4155</b>	<b>5817</b>	<b>9972</b>	<b>9519</b>	<b>22741</b>	<b>5728</b>	<b>4981</b>	<b>10709</b>	<b>9344</b>	<b>13755</b>	<b>12945</b>	<b>7386</b>	<b>5486</b>	<b>59625</b>	
5112	.Sonstiger Warenkreditbetrug	W	1696	0	0	0	0	1	1	8	30	38	221	260	158	145	303	313	367	288	125	40	1436	
5113	.Warenbetrug	G	1000	0	0	0	0	1	1	3	7	10	89	100	88	104	192	226	296	125	47	14	900	
5113	.Warenbetrug	M	744	0	0	0	0	1	1	3	5	8	68	77	62	75	137	172	218	95	37	8	667	
5113	.Warenbetrug	W	256	0	0	0	0	0	0	0	2	2	21	23	26	29	55	54	78	30	10	6	233	
5120	-Grundstücks- und Baubetrug	G	39	0	0	0	0	0	0	0	0	0	0	0	0	0	0	2	13	14	5	5	39	
5120	-Grundstücks- und Baubetrug	M	32	0	0	0	0	0	0	0	0	0	0	0	0	0	0	2	10	12	5	3	32	
5120	-Grundstücks- und Baubetrug	W	7	0	0	0	0	0	0	0	0	0	0	0	0	0	0	0	3	2	0	2	7	
5130	-Beteilig.- u Kapitalanlageb.	G	32	0	0	0	0	0	0	0	0	0	1	1	0	0	0	3	6	16	5	1	31	
5130	-Beteilig.- u Kapitalanlageb.	M	27	0	0	0	0	0	0	0	0	0	1	1	0	0	0	3	5	13	5	0	26	
5130	-Beteilig.- u Kapitalanlageb.	W	5	0	0	0	0	0	0	0	0	0	0	0	0	0	0	0	1	3	0	1	5	
5131	.Prospektbetrug	G	9	0	0	0	0	0	0	0	0	0	0	0	0	0	0	1	2	2	3	1	9	
5131	.Prospektbetrug	M	7	0	0	0	0	0	0	0	0	0	0	0	0	0	0	1	1	2	3	0	7	
5131	.Prospektbetrug	W	2	0	0	0	0	0	0	0	0	0	0	0	0	0	0	0	1	0	0	1	2	
5132	.Anlagebetrug	G	15	0	0	0	0	0	0	0	0	0	0	0	0	0	0	2	1	9	3	0	15	
5132	.Anlagebetrug	M	12	0	0	0	0	0	0	0	0	0	0	0	0	0	0	2	1	6	3	0	12	
5132	.Anlagebetrug	W	3	0	0	0	0	0	0	0	0	0	0	0	0	0	0	0	0	3	0	0	3	
5134	.Beteiligungs-betrug	G	3	0	0	0	0	0	0	0	0	0	0	0	0	0	0	0	2	1	0	0	3	
5134	.Beteiligungs-betrug	M	3	0	0	0	0	0	0	0	0	0	0	0	0	0	0	0	2	1	0	0	3	
5135	.Kautionsbetrug	G	1	0	0	0	0	0	0	0	0	0	0	0	0	0	0	0	0	1	0	0	1	
5135	.Kautionsbetrug	M	1	0	0	0	0	0	0	0	0	0	0	0	0	0	0	0	0	1	0	0	1	
5136	.Umschuldungs-betrug	G	5	0	0	0	0	0	0	0	0	0	1	1	0	0	0	0	1	3	0	0	4	
5136	.Umschuldungs-betrug	M	5	0	0	0	0	0	0	0	0	0	1	1	0	0	0	0	1	3	0	0	4	
5140	-Geldkreditbetrug	G	148	0	0	0	0	0	0	0	1	1	7	8	3	10	13	14	39	38	31	5	140	
5140	-Geldkreditbetrug	M	107	0	0	0	0	0	0	0	1	1	7	8	2	8	10	10	24	26	24	5	99	
5140	-Geldkreditbetrug	W	41	0	0	0	0	0	0	0	0	0	0	0	1	2	3	4	15	12	7	0	41	
5141	.Kreditbetrug (§ 265 StGB)	G	25	0	0	0	0	0	0	0	0	0	3	3	0	4	4	5	3	4	6	0	22	
5141	.Kreditbetrug (§ 265 StGB)	M	20	0	0	0	0	0	0	0	0	0	3	3	0	4	4	4	2	1	6	0	17	
5141	.Kreditbetrug (§ 265 StGB)	W	5	0	0	0	0	0	0	0	0	0	0	0	0	0	0	1	1	3	0	0	5	
5142	.Subventionsbetrug	G	65	0	0	0	0	0	0	0	0	0	0	0	0	0	0	4	14	23	21	3	65	
5142	.Subventionsbetrug	M	46	0	0	0	0	0	0	0	0	0	0	0	0	0	0	2	8	18	15	3	46	
5142	.Subventionsbetrug	W	19	0	0	0	0	0	0	0	0	0	0	0	0	0	0	2	6	5	6	0	19	
5143	.Kreditbetrug (§ 263 StGB)	G	61	0	0	0	0	0	0	0	1	1	4	5	3	7	10	5	22	12	5	2	56	
5143	.Kreditbetrug (§ 263 StGB)	M	44	0	0	0	0	0	0	0	1	1	4	5	2	5	7	4	14	8	4	2	39	
5143	.Kreditbetrug (§ 263 StGB)	W	17	0	0	0	0	0	0	0	0	0	0	0	1	2	3	1	8	4	1	0	17	

Schlüssel- zahl der Tat	Straftaten	S E X U S gesamt	Tatver- daech- tliche gesamt	Kinder						Jugendliche			Heran- wach- sende 18 bis unter 21	gesamt Spalten 10,13,14	Erwachsene ab 21 Jahre									
				6	8	10	12	gesamt Spalten 5-9	14	16	gesamt Spalten 11+12	21			23	gesamt Spalten 16,17	25	30	40	50	60	gesamt Spalten 18-23		
				bis unter	bis unter	bis unter	bis unter	bis unter	bis unter	bis unter	bis unter	bis unter			bis unter	bis unter	bis unter	bis unter	bis unter	bis unter	bis unter	bis unter		
1	2	3	4	5	6	7	8	9	10	11	12	13	14	15	16	17	18	19	20	21	22	23	24	
---	<b>Straftaten gesamt (0-7)</b>	<b>G</b>	<b>82366</b>	<b>36</b>	<b>168</b>	<b>374</b>	<b>810</b>	<b>1862</b>	<b>3250</b>	<b>4155</b>	<b>5817</b>	<b>9972</b>	<b>9519</b>	<b>22741</b>	<b>5728</b>	<b>4981</b>	<b>10709</b>	<b>9344</b>	<b>13755</b>	<b>12945</b>	<b>7386</b>	<b>5486</b>	<b>59625</b>	
5144	.Wechselbetrug	G	1	0	0	0	0	0	0	0	0	0	0	0	0	0	0	0	0	1	0	0	1	
5144	.Wechselbetrug	W	1	0	0	0	0	0	0	0	0	0	0	0	0	0	0	0	0	1	0	0	1	
5150	-Erschleichen von Leistungen	G	3685	0	2	3	7	46	58	145	302	447	696	1201	471	391	862	552	462	394	146	68	2484	
5150	-Erschleichen von Leistungen	M	2661	0	2	2	5	25	34	84	181	265	488	787	356	305	661	430	364	280	98	41	1874	
5150	-Erschleichen von Leistungen	W	1024	0	0	1	2	21	24	61	121	182	208	414	115	86	201	122	98	114	48	27	610	
5160	-rechtswidrig erl unb Zahlm.	G	512	0	0	0	1	5	6	19	38	57	100	163	66	51	117	80	88	38	15	11	349	
5160	-rechtswidrig erl unb Zahlm.	M	389	0	0	0	1	4	5	15	25	40	81	126	54	34	88	62	71	24	10	8	263	
5160	-rechtswidrig erl unb Zahlm.	W	123	0	0	0	0	1	1	4	13	17	19	37	12	17	29	18	17	14	5	3	86	
5161	.mit Scheck	G	5	0	0	0	0	0	0	0	0	0	0	0	1	0	1	1	2	1	0	0	5	
5161	.mit Scheck	M	3	0	0	0	0	0	0	0	0	0	0	0	0	0	0	1	1	1	0	0	3	
5161	.mit Scheck	W	2	0	0	0	0	0	0	0	0	0	0	0	1	0	1	0	1	0	0	0	2	
5162	.mit Debitkarten ohne PIN	G	192	0	0	0	0	1	1	1	10	11	44	56	36	26	62	32	31	7	3	1	136	
5162	.mit Debitkarten ohne PIN	M	149	0	0	0	0	0	0	1	6	7	36	43	31	18	49	24	25	5	2	1	106	
5162	.mit Debitkarten ohne PIN	W	43	0	0	0	0	1	1	0	4	4	8	13	5	8	13	8	6	2	1	0	30	
5163	.mit Debitkarten mit PIN	G	214	0	0	0	0	5	5	16	24	40	40	85	19	16	35	27	35	20	7	5	129	
5163	.mit Debitkarten mit PIN	M	163	0	0	0	0	4	4	13	16	29	32	65	14	9	23	22	29	14	6	4	98	
5163	.mit Debitkarten mit PIN	W	51	0	0	0	0	1	1	3	8	11	8	20	5	7	12	5	6	6	1	1	31	
5164	.mit Kreditkarte	G	72	0	0	0	0	1	1	2	3	5	10	16	10	9	19	10	16	7	1	3	56	
5164	.mit Kreditkarte	M	59	0	0	0	0	0	0	2	3	5	8	13	8	8	16	7	15	5	1	2	46	
5164	.mit Kreditkarte	W	13	0	0	0	0	1	1	0	0	0	2	3	2	1	3	3	1	2	0	1	10	
5165	.mit Daten v. Zahlungskarten	G	36	0	0	0	0	0	0	0	1	1	8	9	2	2	4	7	9	4	2	1	27	
5165	.mit Daten v. Zahlungskarten	M	27	0	0	0	0	0	0	0	0	0	7	7	2	2	4	6	7	1	1	1	20	
5165	.mit Daten v. Zahlungskarten	W	9	0	0	0	0	0	0	0	1	1	1	2	0	0	0	1	2	3	1	0	7	
5169	.sonst. unb. Zahlungsmittel	G	35	0	0	0	1	0	1	1	1	2	7	10	7	2	9	6	5	2	2	1	25	
5169	.sonst. unb. Zahlungsmittel	M	22	0	0	0	1	0	1	0	1	1	5	7	6	0	6	4	4	1	0	0	15	
5169	.sonst. unb. Zahlungsmittel	W	13	0	0	0	0	0	0	1	0	1	2	3	1	2	3	2	1	1	2	1	10	
5170	-sonst. Betrug	G	6318	0	0	2	4	10	16	44	119	163	510	689	385	372	757	886	1551	1350	817	268	5629	
5170	-sonst. Betrug	M	4288	0	0	2	2	7	11	23	63	86	293	390	244	249	493	627	1087	929	576	186	3898	
5170	-sonst. Betrug	W	2030	0	0	0	2	3	5	21	56	77	217	299	141	123	264	259	464	421	241	82	1731	
5171	.Leistungsbetrug	G	400	0	0	0	0	0	0	4	7	11	34	45	18	22	40	30	100	84	82	19	355	
5171	.Leistungsbetrug	M	283	0	0	0	0	0	0	2	4	6	22	28	14	17	31	20	69	60	59	16	255	
5171	.Leistungsbetrug	W	117	0	0	0	0	0	0	2	3	5	12	17	4	5	9	10	31	24	23	3	100	
5172	.Leistungskreditbetrug	G	806	0	0	0	0	0	0	3	10	13	42	55	37	39	76	127	238	185	94	31	751	
5172	.Leistungskreditbetrug	M	568	0	0	0	0	0	0	1	5	6	23	29	26	24	50	79	177	131	74	28	539	



Schlüsselzahl der Tat	Straftaten	S E X U S gesamt	Tatver- daech- tliche gesamt	Kinder						Jugendliche			Heran- wach- sende 18 bis unter 21	gesamt Spalten 10,13,14	Erwachsene ab 21 Jahre									
				6	8	10	12	gesamt Spalten 5-9	14	16	gesamt Spalten 11+12	21			23	gesamt Spalten 16,17	25	30	40	50	60	gesamt Spalten 18-23		
				bis unter	bis unter	bis unter	bis unter	bis unter	bis unter	bis unter	bis unter	bis unter			bis unter	bis unter	bis unter	bis unter	bis unter	bis unter	bis unter	bis unter		
1	2	3	4	5	6	7	8	9	10	11	12	13	14	15	16	17	18	19	20	21	22	23	24	
---	<b>Straftaten gesamt (0-7)</b>	<b>G</b>	<b>82366</b>	<b>36</b>	<b>168</b>	<b>374</b>	<b>810</b>	<b>1862</b>	<b>3250</b>	<b>4155</b>	<b>5817</b>	<b>9972</b>	<b>9519</b>	<b>22741</b>	<b>5728</b>	<b>4981</b>	<b>10709</b>	<b>9344</b>	<b>13755</b>	<b>12945</b>	<b>7386</b>	<b>5486</b>	<b>59625</b>	
5172	.Leistungskreditbetrug	W	238	0	0	0	0	0	0	2	5	7	19	26	11	15	26	48	61	54	20	3	212	
5173	.Arbeitsvermittlungsbetrug	G	10	0	0	0	0	0	0	0	0	0	0	0	0	1	1	1	5	2	0	1	10	
5173	.Arbeitsvermittlungsbetrug	M	9	0	0	0	0	0	0	0	0	0	0	0	0	1	1	0	5	2	0	1	9	
5173	.Arbeitsvermittlungsbetrug	W	1	0	0	0	0	0	0	0	0	0	0	0	0	0	0	1	0	0	0	0	1	
5174	.Betrug z.N. v. Versicherung	G	223	0	0	0	0	0	0	0	4	4	15	19	8	12	20	42	54	52	25	11	204	
5174	.Betrug z.N. v. Versicherung	M	155	0	0	0	0	0	0	0	3	3	10	13	8	8	16	31	45	25	19	6	142	
5174	.Betrug z.N. v. Versicherung	W	68	0	0	0	0	0	0	0	1	1	5	6	0	4	4	11	9	27	6	5	62	
5175	.Computerbetrug	G	158	0	0	0	1	1	2	3	4	7	17	26	12	9	21	36	31	30	11	3	132	
5175	.Computerbetrug	M	120	0	0	0	1	0	1	2	2	4	11	16	9	8	17	27	26	23	8	3	104	
5175	.Computerbetrug	W	38	0	0	0	0	1	1	1	2	3	6	10	3	1	4	9	5	7	3	0	28	
5176	.Provisionsbetrug	G	38	0	0	0	0	0	0	0	0	0	3	3	2	0	2	9	6	10	7	1	35	
5176	.Provisionsbetrug	M	32	0	0	0	0	0	0	0	0	0	1	1	0	0	0	8	6	9	7	1	31	
5176	.Provisionsbetrug	W	6	0	0	0	0	0	0	0	0	0	2	2	2	0	2	1	0	1	0	0	4	
5177	.z N v Sozial-/versicherung	G	29	0	0	0	0	0	0	0	0	0	2	2	1	1	2	5	8	4	5	3	27	
5177	.z N v Sozial-/versicherung	M	23	0	0	0	0	0	0	0	0	0	2	2	0	1	1	5	6	4	3	2	21	
5177	.z N v Sozial-/versicherung	W	6	0	0	0	0	0	0	0	0	0	0	0	1	0	1	0	2	0	2	1	6	
5178	.Sonstiger Sozialleistungs- b.	G	791	0	0	0	0	0	0	0	22	22	98	120	72	58	130	98	147	162	121	13	671	
5178	.Sonstiger Sozialleistungs- b.	M	465	0	0	0	0	0	0	0	4	4	40	44	37	32	69	75	86	113	71	7	421	
5178	.Sonstiger Sozialleistungs- b.	W	326	0	0	0	0	0	0	0	18	18	58	76	35	26	61	23	61	49	50	6	250	
5179	.Zugangsber. Komm.diensten	G	409	0	0	0	1	1	2	6	10	16	42	60	38	28	66	85	106	66	18	8	349	
5179	.Zugangsber. Komm.diensten	M	292	0	0	0	0	1	1	4	5	9	30	40	25	22	47	70	70	45	15	5	252	
5179	.Zugangsber. Komm.diensten	W	117	0	0	0	1	0	1	2	5	7	12	20	13	6	19	15	36	21	3	3	97	
5181	.Abrechnungsbetrug	G	79	0	0	0	0	0	0	0	0	0	1	1	0	1	1	4	18	31	16	8	78	
5181	.Abrechnungsbetrug	M	51	0	0	0	0	0	0	0	0	0	1	1	0	1	1	3	12	15	11	8	50	
5181	.Abrechnungsbetrug	W	28	0	0	0	0	0	0	0	0	0	0	0	0	0	0	1	6	16	5	0	28	
5182	.Einmietbetrug	G	482	0	0	0	0	0	0	2	1	3	32	35	33	40	73	98	113	106	41	16	447	
5182	.Einmietbetrug	M	302	0	0	0	0	0	0	1	1	2	14	16	19	23	42	63	77	70	25	9	286	
5182	.Einmietbetrug	W	180	0	0	0	0	0	0	1	0	1	18	19	14	17	31	35	36	36	16	7	161	
5183	.Kontoeröffn-/Überweisungs- b.	G	150	0	0	0	0	0	0	1	6	7	9	16	19	12	31	23	35	23	18	4	134	
5183	.Kontoeröffn-/Überweisungs- b.	M	117	0	0	0	0	0	0	0	5	5	7	12	16	11	27	20	29	13	14	2	105	
5183	.Kontoeröffn-/Überweisungs- b.	W	33	0	0	0	0	0	0	1	1	2	2	4	3	1	4	3	6	10	4	2	29	
5184	.Zechbetrug	G	131	0	0	0	0	0	0	0	3	3	10	13	3	4	7	14	25	39	23	10	118	
5184	.Zechbetrug	M	110	0	0	0	0	0	0	0	3	3	10	13	3	3	6	11	18	32	21	9	97	
5184	.Zechbetrug	W	21	0	0	0	0	0	0	0	0	0	0	0	0	1	1	3	7	7	2	1	21	

Schlüsselzahl der Tat	Straftaten	S E X U S gesamt	Tatver- daech- tliche gesamt	Kinder						Jugendliche			Heran- wach- sende 18 bis unter 21	gesamt 10,13,14	Erwachsene ab 21 Jahre									
				6	8	10	12	gesamt Spalten	14	16	gesamt Spalten	21			23	gesamt Spalten	25	30	40	50	60	gesamt Spalten		
				6	8	10	12	14	16	18	11 + 12	23			25	16,17	30	40	50	60	und älter	18 - 23		
1	2	3	4	5	6	7	8	9	10	11	12	13	14	15	16	17	18	19	20	21	22	23	24	
----	<b>Straftaten gesamt (0-7)</b>	<b>G</b>	<b>82366</b>	<b>36</b>	<b>168</b>	<b>374</b>	<b>810</b>	<b>1862</b>	<b>3250</b>	<b>4155</b>	<b>5817</b>	<b>9972</b>	<b>9519</b>	<b>22741</b>	<b>5728</b>	<b>4981</b>	<b>10709</b>	<b>9344</b>	<b>13755</b>	<b>12945</b>	<b>7386</b>	<b>5486</b>	<b>59625</b>	
5188	.Kreditvermittlungsbetrug	G	33	0	0	0	0	0	0	0	0	0	0	0	0	0	0	9	9	5	9	1	33	
5188	.Kreditvermittlungsbetrug	M	31	0	0	0	0	0	0	0	0	0	0	0	0	0	0	8	9	5	8	1	31	
5188	.Kreditvermittlungsbetrug	W	2	0	0	0	0	0	0	0	0	0	0	0	0	0	0	1	0	0	1	0	2	
5189	.weitere Betrugsarten	G	2886	0	0	2	2	8	12	25	55	80	225	317	165	156	321	359	754	597	390	148	2569	
5189	.weitere Betrugsarten	M	1980	0	0	2	1	6	9	13	34	47	136	192	107	106	213	253	532	416	277	97	1788	
5189	.weitere Betrugsarten	W	906	0	0	0	1	2	3	12	21	33	89	125	58	50	108	106	222	181	113	51	781	
5200	Veruntreuungen	G	670	0	0	0	0	0	0	1	4	5	12	17	10	19	29	45	170	209	135	65	653	
5200	Veruntreuungen	M	484	0	0	0	0	0	0	1	1	2	6	8	6	10	16	35	125	141	103	56	476	
5200	Veruntreuungen	W	186	0	0	0	0	0	0	0	3	3	6	9	4	9	13	10	45	68	32	9	177	
5210	-Untreue	G	238	0	0	0	0	0	0	1	1	2	1	3	3	4	7	12	43	81	60	32	235	
5210	-Untreue	M	167	0	0	0	0	0	0	1	0	1	1	2	2	1	3	10	29	50	44	29	165	
5210	-Untreue	W	71	0	0	0	0	0	0	0	1	1	0	1	1	3	4	2	14	31	16	3	70	
5220	-Veruntreuen Arbeitsentgelt	G	389	0	0	0	0	0	0	0	0	0	1	1	3	9	12	32	117	120	74	33	388	
5220	-Veruntreuen Arbeitsentgelt	M	303	0	0	0	0	0	0	0	0	0	1	1	2	5	7	24	93	90	60	28	302	
5220	-Veruntreuen Arbeitsentgelt	W	86	0	0	0	0	0	0	0	0	0	0	0	1	4	5	8	24	30	14	5	86	
5230	.Missbr. von Scheck-/Kreditk	G	59	0	0	0	0	0	0	0	3	3	10	13	4	6	10	3	14	15	3	1	46	
5230	.Missbr. von Scheck-/Kreditk	M	28	0	0	0	0	0	0	0	1	1	4	5	2	4	6	3	7	7	0	0	23	
5230	.Missbr. von Scheck-/Kreditk	W	31	0	0	0	0	0	0	0	2	2	6	8	2	2	4	0	7	8	3	1	23	
5300	Unterschlagung	G	2250	0	0	2	5	14	21	53	97	150	227	398	169	140	309	288	484	448	220	103	1852	
5300	Unterschlagung	M	1622	0	0	2	4	10	16	42	70	112	165	293	118	106	224	214	351	314	154	72	1329	
5300	Unterschlagung	W	628	0	0	0	1	4	5	11	27	38	62	105	51	34	85	74	133	134	66	31	523	
5310	-Unterschlagung von Kfz.	G	358	0	0	0	0	0	0	0	3	3	18	21	24	23	47	53	106	81	38	12	337	
5310	-Unterschlagung von Kfz.	M	299	0	0	0	0	0	0	2	2	14	16	20	19	39	37	89	73	34	11	283		
5310	-Unterschlagung von Kfz.	W	59	0	0	0	0	0	0	0	1	1	4	5	4	4	8	16	17	8	4	1	54	
5400	Urkundenfälschung	G	1216	0	0	0	0	1	1	15	44	59	140	200	97	78	175	186	305	236	82	32	1016	
5400	Urkundenfälschung	M	958	0	0	0	0	1	1	8	37	45	114	160	78	66	144	157	242	175	60	20	798	
5400	Urkundenfälschung	W	258	0	0	0	0	0	0	7	7	14	26	40	19	12	31	29	63	61	22	12	218	
5410	-Fälschung techn Aufzeichnung	G	33	0	0	0	0	0	0	0	0	0	0	0	2	2	4	6	8	11	4	0	33	
5410	-Fälschung techn Aufzeichnung	M	32	0	0	0	0	0	0	0	0	0	0	0	1	2	3	6	8	11	4	0	32	
5410	-Fälschung techn Aufzeichnung	W	1	0	0	0	0	0	0	0	0	0	0	0	1	0	1	0	0	0	0	0	1	
5420	-Fälschung z. Erlangen v. BtM	G	3	0	0	0	0	0	0	0	0	0	0	0	0	1	1	1	0	1	0	0	3	
5420	-Fälschung z. Erlangen v. BtM	M	2	0	0	0	0	0	0	0	0	0	0	0	0	1	1	1	0	0	0	0	2	
5420	-Fälschung z. Erlangen v. BtM	W	1	0	0	0	0	0	0	0	0	0	0	0	0	0	0	0	0	1	0	0	1	
5430	-Fälsch bew Daten/Täusch i RV	G	3	0	0	0	0	0	0	0	0	0	0	0	1	1	2	0	1	0	0	0	3	

Schlüsselzahl der Tat	Straftaten	S E X U S gesamt	Kinder							Jugendliche			Heranwachsende 18 bis unter 21	gesamt 10,13,14	Erwachsene ab 21 Jahre									
			6	8	10	12	gesamt Spalten 5-9	14	16	gesamt Spalten 11+12	21	23			gesamt Spalten 16,17	25	30	40	50	60	gesamt Spalten 18-23			
			6	8	10	12	14	16	18	11	12	13			14	15	16	17	18	19	20	21	22	23
---	<b>Straftaten gesamt (0-7)</b>	<b>G</b>	<b>82366</b>	<b>36</b>	<b>168</b>	<b>374</b>	<b>810</b>	<b>1862</b>	<b>3250</b>	<b>4155</b>	<b>5817</b>	<b>9972</b>	<b>9519</b>	<b>22741</b>	<b>5728</b>	<b>4981</b>	<b>10709</b>	<b>9344</b>	<b>13755</b>	<b>12945</b>	<b>7386</b>	<b>5486</b>	<b>59625</b>	
5430	-Fälsch bew Daten/Täusch i RV	M	2	0	0	0	0	0	0	0	0	0	0	0	0	1	1	0	1	0	0	0	2	
5430	-Fälsch bew Daten/Täusch i RV	W	1	0	0	0	0	0	0	0	0	0	0	0	1	0	1	0	0	0	0	0	1	
5500	Geld-/Wertz/Schecks	G	58	0	0	0	0	0	0	3	1	4	3	7	4	5	9	12	12	9	6	3	51	
5500	Geld-/Wertz/Schecks	M	48	0	0	0	0	0	0	3	1	4	3	7	3	3	6	10	8	8	6	3	41	
5500	Geld-/Wertz/Schecks	W	10	0	0	0	0	0	0	0	0	0	0	0	1	2	3	2	4	1	0	0	10	
5510	-Geld-/Wertzeichenfälschung	G	4	0	0	0	0	0	0	1	0	1	0	1	0	1	1	0	1	1	0	0	3	
5510	-Geld-/Wertzeichenfälschung	M	3	0	0	0	0	0	0	1	0	1	0	1	0	0	0	0	1	1	0	0	2	
5510	-Geld-/Wertzeichenfälschung	W	1	0	0	0	0	0	0	0	0	0	0	0	0	1	1	0	0	0	0	0	1	
5520	-Inverkehrbringen Falschgeld	G	53	0	0	0	0	0	0	2	1	3	3	6	4	4	8	12	10	8	6	3	47	
5520	-Inverkehrbringen Falschgeld	M	44	0	0	0	0	0	0	2	1	3	3	6	3	3	6	10	6	7	6	3	38	
5520	-Inverkehrbringen Falschgeld	W	9	0	0	0	0	0	0	0	0	0	0	0	1	1	2	2	4	1	0	0	9	
5530	-Fälschg. von Zahlungskarten	G	1	0	0	0	0	0	0	0	0	0	0	0	0	0	0	0	1	0	0	0	1	
5530	-Fälschg. von Zahlungskarten	M	1	0	0	0	0	0	0	0	0	0	0	0	0	0	0	0	1	0	0	0	1	
5532	.Nachm.,Verf.,Versch.,Überl.	G	1	0	0	0	0	0	0	0	0	0	0	0	0	0	0	0	1	0	0	0	1	
5532	.Nachm.,Verf.,Versch.,Überl.	M	1	0	0	0	0	0	0	0	0	0	0	0	0	0	0	0	1	0	0	0	1	
5600	Insolvenzstraftaten	G	111	0	0	0	0	0	0	0	0	0	1	1	0	1	1	5	28	43	23	10	110	
5600	Insolvenzstraftaten	M	87	0	0	0	0	0	0	0	0	0	1	1	0	0	0	3	25	33	18	7	86	
5600	Insolvenzstraftaten	W	24	0	0	0	0	0	0	0	0	0	0	0	0	1	1	2	3	10	5	3	24	
5610	-Bankrott	G	91	0	0	0	0	0	0	0	0	0	1	1	0	1	1	5	23	33	19	9	90	
5610	-Bankrott	M	70	0	0	0	0	0	0	0	0	0	1	1	0	0	0	3	21	25	14	6	69	
5610	-Bankrott	W	21	0	0	0	0	0	0	0	0	0	0	0	0	1	1	2	8	5	3	21		
5630	-Verletzung Buchführungspf.	G	19	0	0	0	0	0	0	0	0	0	0	0	0	0	0	0	4	10	4	1	19	
5630	-Verletzung Buchführungspf.	M	17	0	0	0	0	0	0	0	0	0	0	0	0	0	0	0	4	8	4	1	17	
5630	-Verletzung Buchführungspf.	W	2	0	0	0	0	0	0	0	0	0	0	0	0	0	0	0	2	0	0	0	2	
5640	-Gläubigerbegünstigung	G	4	0	0	0	0	0	0	0	0	0	0	0	0	0	0	2	2	0	0	0	4	
5640	-Gläubigerbegünstigung	M	3	0	0	0	0	0	0	0	0	0	0	0	0	0	0	1	2	0	0	0	3	
5640	-Gläubigerbegünstigung	W	1	0	0	0	0	0	0	0	0	0	0	0	0	0	0	1	0	0	0	0	1	
<b>6000</b>	<b>Sonstige Straftatbestände StGB</b>	<b>G</b>	<b>23966</b>	<b>26</b>	<b>65</b>	<b>122</b>	<b>261</b>	<b>692</b>	<b>1166</b>	<b>1580</b>	<b>2222</b>	<b>3802</b>	<b>3032</b>	<b>8000</b>	<b>1589</b>	<b>1312</b>	<b>2901</b>	<b>2292</b>	<b>3701</b>	<b>3703</b>	<b>1997</b>	<b>1372</b>	<b>15966</b>	
6000	Sonstige Straftatbestände StGB	M	19221	19	60	101	206	543	929	1267	1877	3144	2574	6647	1353	1128	2481	1883	2904	2833	1486	987	12574	
6000	Sonstige Straftatbestände StGB	W	4745	7	5	21	55	149	237	313	345	658	458	1353	236	184	420	409	797	870	511	385	3392	
6100	Erpressung	G	233	0	0	0	4	6	10	24	27	51	37	98	14	13	27	30	37	25	14	2	135	
6100	Erpressung	M	204	0	0	0	4	5	9	19	21	40	34	83	14	11	25	28	34	21	12	1	121	
6100	Erpressung	W	29	0	0	0	0	1	1	5	6	11	3	15	0	2	2	2	3	4	2	1	14	
6110	-Erpressung auf sex Grundlage	G	1	0	0	0	0	0	0	0	0	0	0	0	0	0	0	0	0	0	1	0	1	

Schlüssel- zahl der Tat	Straftaten	S E X U S gesamt	Kinder							Jugendliche			Heran- wach- sende 18 bis unter 21	gesamt 10,13,14	Erwachsene ab 21 Jahre											
			6	8 bis unter		10	12	14	gesamt Spalten 5 - 9	14 bis unter		gesamt Spalten 11 + 12			21 bis unter 23	23 bis unter		gesamt Spalten 16,17	25 bis unter		30 bis unter		40 bis unter		60 und älter	gesamt Spalten 18 - 23
				6	8					7	8					9	10		11	12	13	14	15	16		
---	<b>Straftaten gesamt (0-7)</b>	<b>G</b>	<b>82366</b>	<b>36</b>	<b>168</b>	<b>374</b>	<b>810</b>	<b>1862</b>	<b>3250</b>	<b>4155</b>	<b>5817</b>	<b>9972</b>	<b>9519</b>	<b>22741</b>	<b>5728</b>	<b>4981</b>	<b>10709</b>	<b>9344</b>	<b>13755</b>	<b>12945</b>	<b>7386</b>	<b>5486</b>	<b>59625</b>			
6110	-Erpressung auf sex Grundlage	M	1	0	0	0	0	0	0	0	0	0	0	0	0	0	0	0	0	0	1	0	1			
6200	-Widerstand/Staat/öff Ordnung	G	4902	2	3	10	19	85	119	350	513	863	730	1712	419	317	736	552	675	680	355	192	3190			
6200	-Widerstand/Staat/öff Ordnung	M	4120	1	3	7	16	66	93	261	429	690	635	1418	368	282	650	485	571	556	288	152	2702			
6200	-Widerstand/Staat/öff Ordnung	W	782	1	0	3	3	19	26	89	84	173	95	294	51	35	86	67	104	124	67	40	488			
6210	-Widerstand gg. Staatsgewalt	G	763	0	0	0	0	3	3	21	60	81	133	217	89	61	150	108	142	91	37	18	546			
6210	-Widerstand gg. Staatsgewalt	M	702	0	0	0	0	1	1	16	55	71	122	194	87	58	145	101	133	80	32	17	508			
6210	-Widerstand gg. Staatsgewalt	W	61	0	0	0	0	2	2	5	5	10	11	23	2	3	5	7	9	11	5	1	38			
6220	-Hausfriedensbruch	G	2711	0	1	5	5	59	70	239	329	568	332	970	198	167	365	262	351	401	235	127	1741			
6220	-Hausfriedensbruch	M	2258	0	1	5	4	48	58	184	280	464	286	808	167	149	316	221	292	328	193	100	1450			
6220	-Hausfriedensbruch	W	453	0	0	0	1	11	12	55	49	104	46	162	31	18	49	41	59	73	42	27	291			
6221	.Hausfriedensbruch §123	G	2699	0	1	5	5	59	70	239	326	565	328	963	195	167	362	261	350	401	235	127	1736			
6221	.Hausfriedensbruch §123	M	2247	0	1	5	4	48	58	184	277	461	283	802	164	149	313	220	291	328	193	100	1445			
6221	.Hausfriedensbruch §123	W	452	0	0	0	1	11	12	55	49	104	45	161	31	18	49	41	59	73	42	27	291			
6222	.schw Hausfriedensbr. §124	G	14	0	0	0	0	0	0	0	3	3	4	7	5	0	5	1	1	0	0	0	7			
6222	.schw Hausfriedensbr. §124	M	13	0	0	0	0	0	0	0	3	3	3	6	5	0	5	1	1	0	0	0	7			
6222	.schw Hausfriedensbr. §124	W	1	0	0	0	0	0	0	0	0	0	1	1	0	0	0	0	0	0	0	0	0			
6230	-Landfriedensbruch	G	248	0	0	0	0	0	0	6	26	32	87	119	47	16	63	40	22	4	0	0	129			
6230	-Landfriedensbruch	M	226	0	0	0	0	0	0	1	19	20	79	99	45	16	61	40	22	4	0	0	127			
6230	-Landfriedensbruch	W	22	0	0	0	0	0	0	5	7	12	8	20	2	0	2	0	0	0	0	0	2			
6240	-Vortäuschen einer Straftat	G	614	0	1	1	3	4	9	25	43	68	123	200	55	37	92	84	88	90	35	25	414			
6240	-Vortäuschen einer Straftat	M	461	0	1	0	2	3	6	13	31	44	97	147	43	27	70	71	64	66	28	15	314			
6240	-Vortäuschen einer Straftat	W	153	0	0	1	1	1	3	12	12	24	26	53	12	10	22	13	24	24	7	10	100			
6241	.Vortäuschen eines Raubes	G	37	0	0	0	2	0	2	1	3	4	6	12	6	1	7	4	2	8	2	2	25			
6241	.Vortäuschen eines Raubes	M	31	0	0	0	2	0	2	1	3	4	5	11	3	1	4	4	1	7	2	2	20			
6241	.Vortäuschen eines Raubes	W	6	0	0	0	0	0	0	0	0	0	1	1	3	0	3	0	1	1	0	0	5			
6242	.Vortäuschen e. Diebstahls	G	123	0	0	0	0	0	0	1	10	11	22	33	8	8	16	25	20	16	7	6	90			
6242	.Vortäuschen e. Diebstahls	M	108	0	0	0	0	0	0	1	10	11	20	31	8	5	13	23	18	11	7	5	77			
6242	.Vortäuschen e. Diebstahls	W	15	0	0	0	0	0	0	0	0	0	2	2	0	3	3	2	2	5	0	1	13			
6260	-Gewaltdarstellung	G	15	0	0	0	0	3	3	2	3	5	1	9	1	0	1	1	4	0	0	0	6			
6260	-Gewaltdarstellung	M	14	0	0	0	0	3	3	2	2	4	1	8	1	0	1	1	4	0	0	0	6			
6260	-Gewaltdarstellung	W	1	0	0	0	0	0	0	0	1	1	0	1	0	0	0	0	0	0	0	0	0			
6270	-Volksverhetzung	G	190	0	0	0	0	3	3	18	28	46	31	80	20	21	41	30	17	16	2	4	110			
6270	-Volksverhetzung	M	178	0	0	0	0	3	3	16	24	40	31	74	19	20	39	30	17	13	1	4	104			
6270	-Volksverhetzung	W	12	0	0	0	0	0	0	2	4	6	0	6	1	1	2	0	0	3	1	0	6			

Schlüsselzahl der Tat	Straftaten	S E X U S	Tatver- daech- tliche gesamt	Kinder						Jugendliche			Heran- wach- sende 18 bis unter 21	gesamt Spalten 10,13,14	Erwachsene ab 21 Jahre									
				6	8	10	12	gesamt Spalten 5-9	14	16	gesamt Spalten 11+12	21			23	gesamt Spalten 16,17	25	30	40	50	60	gesamt Spalten 18-23		
				bis unter	bis unter	bis unter	bis unter	bis unter	bis unter	bis unter	bis unter	bis unter			bis unter	bis unter	bis unter	bis unter	bis unter	bis unter	bis unter	bis unter	und älter	
1	2	3	4	5	6	7	8	9	10	11	12	13	14	15	16	17	18	19	20	21	22	23	24	
---	<b>Straftaten gesamt (0-7)</b>	<b>G</b>	<b>82366</b>	<b>36</b>	<b>168</b>	<b>374</b>	<b>810</b>	<b>1862</b>	<b>3250</b>	<b>4155</b>	<b>5817</b>	<b>9972</b>	<b>9519</b>	<b>22741</b>	<b>5728</b>	<b>4981</b>	<b>10709</b>	<b>9344</b>	<b>13755</b>	<b>12945</b>	<b>7386</b>	<b>5486</b>	<b>59625</b>	
6300	Begünst./Strafver./ Hehlerei	G	716	0	0	0	1	14	15	16	53	69	91	175	53	51	104	88	151	123	60	15	541	
6300	Begünst./Strafver./ Hehlerei	M	556	0	0	0	0	4	4	15	45	60	71	135	44	38	82	72	124	89	42	12	421	
6300	Begünst./Strafver./ Hehlerei	W	160	0	0	0	1	10	11	1	8	9	20	40	9	13	22	16	27	34	18	3	120	
6310	-Hehlerei von Kfz.	G	67	0	0	0	0	0	0	0	4	4	4	8	8	5	13	13	17	9	5	2	59	
6310	-Hehlerei von Kfz.	M	63	0	0	0	0	0	0	0	4	4	3	7	8	5	13	11	17	8	5	2	56	
6310	-Hehlerei von Kfz.	W	4	0	0	0	0	0	0	0	0	0	1	1	0	0	0	2	0	1	0	0	3	
6311	.Gewerbsm. Hehlerei von Kfz.	G	3	0	0	0	0	0	0	0	0	0	0	0	0	0	0	0	3	0	0	0	3	
6311	.Gewerbsm. Hehlerei von Kfz.	M	3	0	0	0	0	0	0	0	0	0	0	0	0	0	0	0	3	0	0	0	3	
6312	.Bandenhehlerei von Kfz.	G	7	0	0	0	0	0	0	0	0	0	0	0	1	1	2	2	2	1	0	0	7	
6312	.Bandenhehlerei von Kfz.	M	7	0	0	0	0	0	0	0	0	0	0	0	1	1	2	2	2	1	0	0	7	
6313	.Gewerbsm. Bandenhehl. v Kfz	G	3	0	0	0	0	0	0	0	0	0	0	0	0	0	0	2	0	0	1	0	3	
6313	.Gewerbsm. Bandenhehl. v Kfz	M	3	0	0	0	0	0	0	0	0	0	0	0	0	0	0	2	0	0	1	0	3	
6320	-Sonstige Hehlerei	G	494	0	0	0	1	14	15	16	36	52	60	127	33	31	64	57	116	90	31	9	367	
6320	-Sonstige Hehlerei	M	405	0	0	0	0	4	4	15	32	47	54	105	30	25	55	51	96	66	25	7	300	
6320	-Sonstige Hehlerei	W	89	0	0	0	1	10	11	1	4	5	6	22	3	6	9	6	20	24	6	2	67	
6321	.gewerbsmäßige Hehlerei	G	47	0	0	0	0	0	0	0	0	0	4	4	2	2	4	4	16	12	6	1	43	
6321	.gewerbsmäßige Hehlerei	M	38	0	0	0	0	0	0	0	0	0	4	4	2	1	3	4	13	9	5	0	34	
6321	.gewerbsmäßige Hehlerei	W	9	0	0	0	0	0	0	0	0	0	0	0	0	1	1	0	3	3	1	1	9	
6322	.Bandenhehlerei	G	12	0	0	0	0	0	0	0	0	0	1	1	1	2	3	2	4	2	0	0	11	
6322	.Bandenhehlerei	M	11	0	0	0	0	0	0	0	0	0	1	1	1	2	3	1	4	2	0	0	10	
6322	.Bandenhehlerei	W	1	0	0	0	0	0	0	0	0	0	0	0	0	0	0	1	0	0	0	0	1	
6323	.gewerbsmäßige Bandenhehl.	G	10	0	0	0	0	0	0	1	0	1	1	2	0	0	0	2	2	2	2	0	8	
6323	.gewerbsmäßige Bandenhehl.	M	9	0	0	0	0	0	0	0	0	0	1	1	0	0	0	2	2	2	2	0	8	
6323	.gewerbsmäßige Bandenhehl.	W	1	0	0	0	0	0	0	1	0	1	0	1	0	0	0	0	0	0	0	0	0	
6330	-Geldwäsche (§ 261 StGB)	G	50	0	0	0	0	0	0	0	0	0	2	2	4	4	8	6	8	8	14	4	48	
6330	-Geldwäsche (§ 261 StGB)	M	34	0	0	0	0	0	0	0	0	0	1	1	3	0	3	5	7	6	9	3	33	
6330	-Geldwäsche (§ 261 StGB)	W	16	0	0	0	0	0	0	0	0	0	1	1	1	4	5	1	1	2	5	1	15	
6400	Brandstiftung	G	610	9	2	17	26	37	91	57	41	98	72	261	37	21	58	50	64	78	55	44	349	
6400	Brandstiftung	M	512	7	2	14	21	32	76	48	38	86	66	228	30	20	50	43	55	62	45	29	284	
6400	Brandstiftung	W	98	2	0	3	5	5	15	9	3	12	6	33	7	1	8	7	9	16	10	15	65	
6410	-(vorsätzliche) Brandstiftung	G	81	1	0	0	0	0	1	5	11	16	19	36	8	3	11	10	9	6	7	2	45	
6410	-(vorsätzliche) Brandstiftung	M	74	1	0	0	0	0	1	4	10	14	18	33	8	3	11	10	9	3	6	2	41	
6410	-(vorsätzliche) Brandstiftung	W	7	0	0	0	0	0	0	1	1	2	1	3	0	0	0	0	0	3	1	0	4	
6500	Wettbew.-,Korruptions-,Amtsdel	G	402	0	0	0	0	0	0	1	0	1	0	1	3	7	10	23	123	150	75	20	401	

Schlüsselzahl der Tat	Straftaten	S E X U S	Tatver- daech- tige gesamt	Kinder						Jugendliche				Heran- wach- sende 18 bis unter 21	gesamt Spalten 10,13,14	Erwachsene ab 21 Jahre									
				6	8	10	12	gesamt Spalten 5 - 9	14	16	gesamt Spalten 11 + 12	21	23			gesamt Spalten 16,17	25	30	40	50	60	gesamt Spalten 18 - 23			
				bis unter	bis unter	bis unter	bis unter	bis unter	bis unter	bis unter	bis unter	bis unter	bis unter			bis unter	bis unter	bis unter	bis unter	bis unter	bis unter	und älter			
1	2	3	4	5	6	7	8	9	10	11	12	13	14	15	16	17	18	19	20	21	22	23	24		
----	<b>Straftaten gesamt (0-7)</b>	<b>G</b>	<b>82366</b>	<b>36</b>	<b>168</b>	<b>374</b>	<b>810</b>	<b>1862</b>	<b>3250</b>	<b>4155</b>	<b>5817</b>	<b>9972</b>	<b>9519</b>	<b>22741</b>	<b>5728</b>	<b>4981</b>	<b>10709</b>	<b>9344</b>	<b>13755</b>	<b>12945</b>	<b>7386</b>	<b>5486</b>	<b>59625</b>		
6500	Wettbew.-,Korruptions-,Amtsdel	M	341	0	0	0	0	0	0	0	0	0	0	0	3	6	9	16	104	132	63	17	341		
6500	Wettbew.-,Korruptions-,Amtsdel	W	61	0	0	0	0	0	0	1	0	1	0	1	0	1	1	7	19	18	12	3	60		
6510	-Vorteilsann./Bestechlichkeit	G	28	0	0	0	0	0	0	0	0	0	0	0	0	0	0	2	6	7	10	3	28		
6510	-Vorteilsann./Bestechlichkeit	M	21	0	0	0	0	0	0	0	0	0	0	0	0	0	0	1	6	6	6	2	21		
6510	-Vorteilsann./Bestechlichkeit	W	7	0	0	0	0	0	0	0	0	0	0	0	0	0	0	1	0	1	4	1	7		
6511	.Vorteilsannahme	G	22	0	0	0	0	0	0	0	0	0	0	0	0	0	0	2	4	5	8	3	22		
6511	.Vorteilsannahme	M	15	0	0	0	0	0	0	0	0	0	0	0	0	0	0	1	4	4	4	2	15		
6511	.Vorteilsannahme	W	7	0	0	0	0	0	0	0	0	0	0	0	0	0	0	1	0	1	4	1	7		
6512	.Bestechlichkeit	G	6	0	0	0	0	0	0	0	0	0	0	0	0	0	0	0	2	2	2	2	0	6	
6512	.Bestechlichkeit	M	6	0	0	0	0	0	0	0	0	0	0	0	0	0	0	0	2	2	2	2	0	6	
6514	.sonstige Bestechlichkeit	G	1	0	0	0	0	0	0	0	0	0	0	0	0	0	0	0	0	1	0	0	0	1	
6514	.sonstige Bestechlichkeit	M	1	0	0	0	0	0	0	0	0	0	0	0	0	0	0	0	0	1	0	0	0	1	
6520	-Vorteilgewähr./Bestechung	G	10	0	0	0	0	0	0	0	0	0	0	0	1	1	2	0	2	2	3	1	10		
6520	-Vorteilgewähr./Bestechung	M	9	0	0	0	0	0	0	0	0	0	0	0	1	1	2	0	2	2	3	0	9		
6520	-Vorteilgewähr./Bestechung	W	1	0	0	0	0	0	0	0	0	0	0	0	0	0	0	0	0	0	0	1	1		
6521	.Vorteilsgewährung	G	4	0	0	0	0	0	0	0	0	0	0	0	0	0	0	0	1	0	2	1	4		
6521	.Vorteilsgewährung	M	3	0	0	0	0	0	0	0	0	0	0	0	0	0	0	0	1	0	2	0	3		
6521	.Vorteilsgewährung	W	1	0	0	0	0	0	0	0	0	0	0	0	0	0	0	0	0	0	0	1	1		
6522	.Bestechung	G	4	0	0	0	0	0	0	0	0	0	0	0	1	1	2	0	0	2	0	0	4		
6522	.Bestechung	M	4	0	0	0	0	0	0	0	0	0	0	0	1	1	2	0	0	2	0	0	4		
6523	.Bestechung gew./Bande	G	2	0	0	0	0	0	0	0	0	0	0	0	0	0	0	0	1	0	1	0	2		
6523	.Bestechung gew./Bande	M	2	0	0	0	0	0	0	0	0	0	0	0	0	0	0	0	1	0	1	0	2		
6550	-Sonstige Straftaten im Amt	G	196	0	0	0	0	0	0	1	0	1	0	1	2	6	8	17	71	78	21	0	195		
6550	-Sonstige Straftaten im Amt	M	170	0	0	0	0	0	0	0	0	0	0	0	2	5	7	12	62	71	18	0	170		
6550	-Sonstige Straftaten im Amt	W	26	0	0	0	0	0	0	1	0	1	0	1	0	1	1	5	9	7	3	0	25		
6551	.Körperverletzung im Amt	G	126	0	0	0	0	0	0	0	0	0	0	0	0	3	3	11	58	48	6	0	126		
6551	.Körperverletzung im Amt	M	116	0	0	0	0	0	0	0	0	0	0	0	0	2	2	8	53	47	6	0	116		
6551	.Körperverletzung im Amt	W	10	0	0	0	0	0	0	0	0	0	0	0	0	1	1	3	5	1	0	0	10		
6552	.Verl. d. Dienstgeheimnisses	G	21	0	0	0	0	0	0	1	0	1	0	1	2	2	4	2	4	6	4	0	20		
6552	.Verl. d. Dienstgeheimnisses	M	17	0	0	0	0	0	0	0	0	0	0	0	2	2	4	1	2	6	4	0	17		
6552	.Verl. d. Dienstgeheimnisses	W	4	0	0	0	0	0	0	1	0	1	0	1	0	0	0	1	2	0	0	0	3		
6560	-wettb. Abspr. bei Ausschr.	G	2	0	0	0	0	0	0	0	0	0	0	0	0	0	0	0	0	0	1	1	2		
6560	-wettb. Abspr. bei Ausschr.	M	2	0	0	0	0	0	0	0	0	0	0	0	0	0	0	0	0	0	1	1	2		
6570	-Bestechl./Bestech.gesch.Verkl	G	167	0	0	0	0	0	0	0	0	0	0	0	0	0	0	4	44	64	40	15	167		

Schlüsselzahl der Tat	Straftaten	S E X U S gesamt	Kinder							Jugendliche			Heranwachsende 18 bis unter 21	gesamt Spalten 10,13,14	Erwachsene ab 21 Jahre									
			6	8	10	12	gesamt Spalten	14	16	gesamt Spalten	21	23			gesamt Spalten	25	30	40	50	60	gesamt Spalten			
			6	8	10	12	14	5 - 9	16	18	11 + 12	unter 21			23	25	16,17	bis unter 30	40	50	60	und älter	18 - 23	
1	2	3	4	5	6	7	8	9	10	11	12	13	14	15	16	17	18	19	20	21	22	23	24	
----	<b>Straftaten gesamt (0-7)</b>	<b>G</b>	<b>82366</b>	<b>36</b>	<b>168</b>	<b>374</b>	<b>810</b>	<b>1862</b>	<b>3250</b>	<b>4155</b>	<b>5817</b>	<b>9972</b>	<b>9519</b>	<b>22741</b>	<b>5728</b>	<b>4981</b>	<b>10709</b>	<b>9344</b>	<b>13755</b>	<b>12945</b>	<b>7386</b>	<b>5486</b>	<b>59625</b>	
6570	-Bestechl./Bestech.gesch.Verkl	M	140	0	0	0	0	0	0	0	0	0	0	0	0	0	0	3	34	54	35	14	140	
6570	-Bestechl./Bestech.gesch.Verkl	W	27	0	0	0	0	0	0	0	0	0	0	0	0	0	0	1	10	10	5	1	27	
6571	.Bestechl./Bestechung §299	G	167	0	0	0	0	0	0	0	0	0	0	0	0	0	0	4	44	64	40	15	167	
6571	.Bestechl./Bestechung §299	M	140	0	0	0	0	0	0	0	0	0	0	0	0	0	0	3	34	54	35	14	140	
6571	.Bestechl./Bestechung §299	W	27	0	0	0	0	0	0	0	0	0	0	0	0	0	0	1	10	10	5	1	27	
6600	Strafbarer Eigennutz	G	365	0	0	1	3	3	7	10	20	30	48	85	27	24	51	39	73	63	36	18	280	
6600	Strafbarer Eigennutz	M	341	0	0	1	3	3	7	10	19	29	48	84	27	24	51	37	66	54	33	16	257	
6600	Strafbarer Eigennutz	W	24	0	0	0	0	0	0	0	1	1	0	1	0	0	0	2	7	9	3	2	23	
6610	-Glücksspiel	G	26	0	0	0	0	0	0	0	0	0	1	1	0	0	0	2	7	8	7	1	25	
6610	-Glücksspiel	M	15	0	0	0	0	0	0	0	0	0	1	1	0	0	0	2	3	3	6	0	14	
6610	-Glücksspiel	W	11	0	0	0	0	0	0	0	0	0	0	0	0	0	0	0	4	5	1	1	11	
6620	-Wilderei	G	305	0	0	1	3	3	7	10	20	30	46	83	27	24	51	33	56	46	22	14	222	
6620	-Wilderei	M	301	0	0	1	3	3	7	10	19	29	46	82	27	24	51	33	55	44	22	14	219	
6620	-Wilderei	W	4	0	0	0	0	0	0	0	1	1	0	1	0	0	0	0	1	2	0	0	3	
6621	.Jagdwilderei	G	26	0	0	0	0	0	0	0	0	0	0	0	0	0	0	3	4	6	8	5	26	
6621	.Jagdwilderei	M	26	0	0	0	0	0	0	0	0	0	0	0	0	0	0	3	4	6	8	5	26	
6630	-Wucher	G	2	0	0	0	0	0	0	0	0	0	0	0	0	0	0	0	0	1	0	1	2	
6630	-Wucher	M	2	0	0	0	0	0	0	0	0	0	0	0	0	0	0	0	0	1	0	1	2	
6700	Alle sonstigen ST gemäß StGB	G	18241	15	61	96	215	600	987	1296	1765	3061	2335	6383	1167	973	2140	1660	2747	2732	1471	1108	11858	
6700	Alle sonstigen ST gemäß StGB	M	14498	11	56	80	169	480	796	1061	1507	2568	1979	5343	990	835	1825	1344	2103	2040	1060	783	9155	
6700	Alle sonstigen ST gemäß StGB	W	3743	4	5	16	46	120	191	235	258	493	356	1040	177	138	315	316	644	692	411	325	2703	
6710	-Verletzung Unterhaltspflicht	G	715	0	0	0	0	0	0	0	0	0	2	2	1	17	18	66	339	251	36	3	713	
6710	-Verletzung Unterhaltspflicht	M	686	0	0	0	0	0	0	0	0	0	2	2	1	15	16	64	325	242	34	3	684	
6710	-Verletzung Unterhaltspflicht	W	29	0	0	0	0	0	0	0	0	0	0	0	0	2	2	2	14	9	2	0	29	
6720	-Verl.Fürsorge-/Erziehungspf	G	121	0	0	0	0	0	0	1	0	1	5	6	6	4	10	16	49	27	10	3	115	
6720	-Verl.Fürsorge-/Erziehungspf	M	28	0	0	0	0	0	0	0	0	0	0	0	0	1	1	2	11	10	2	2	28	
6720	-Verl.Fürsorge-/Erziehungspf	W	93	0	0	0	0	0	0	1	0	1	5	6	6	3	9	14	38	17	8	1	87	
6730	-Beleidigung	G	5818	0	0	5	22	77	104	228	296	524	552	1180	344	280	624	581	1030	1128	664	611	4638	
6730	-Beleidigung	M	3998	0	0	4	14	44	62	158	200	358	406	826	256	215	471	419	703	743	432	404	3172	
6730	-Beleidigung	W	1820	0	0	1	8	33	42	70	96	166	146	354	88	65	153	162	327	385	232	207	1466	
6731	-Beleidigung auf sex Grundl.	G	338	0	0	1	3	9	13	12	21	33	30	76	33	19	52	31	62	61	31	25	262	
6731	-Beleidigung auf sex Grundl.	M	302	0	0	1	3	8	12	9	18	27	24	63	30	17	47	29	57	58	26	22	239	
6731	-Beleidigung auf sex Grundl.	W	36	0	0	0	0	1	1	3	3	6	6	13	3	2	5	2	5	3	5	3	23	
6740	-Sachbeschädigung	G	9198	15	57	81	183	513	849	1059	1426	2485	1647	4981	712	544	1256	764	832	761	349	255	4217	

Schlüsselzahl der Tat	Straftaten	S E X U S gesamt	Tatver- daech- tige gesamt	Kinder						Jugendliche			Heran- wach- sende 18 bis unter 21	gesamt 10,13,14	Erwachsene ab 21 Jahre									
				6	8	10	12	gesamt Spalten	14	16	gesamt Spalten	21			23	gesamt Spalten	25	30	40	50	60	gesamt Spalten		
				6	8	10	12	14	16	18	11 + 12	23			25	16,17	30	40	50	60	und älter	18 - 23		
1	2	3	4	5	6	7	8	9	10	11	12	13	14	15	16	17	18	19	20	21	22	23	24	
---	<b>Straftaten gesamt (0-7)</b>	<b>G</b>	<b>82366</b>	<b>36</b>	<b>168</b>	<b>374</b>	<b>810</b>	<b>1862</b>	<b>3250</b>	<b>4155</b>	<b>5817</b>	<b>9972</b>	<b>9519</b>	<b>22741</b>	<b>5728</b>	<b>4981</b>	<b>10709</b>	<b>9344</b>	<b>13755</b>	<b>12945</b>	<b>7386</b>	<b>5486</b>	<b>59625</b>	
6740	-Sachbeschädigung	M	8123	11	53	68	151	430	713	908	1301	2209	1503	4425	661	509	1170	684	711	638	288	207	3698	
6740	-Sachbeschädigung	W	1075	4	4	13	32	83	136	151	125	276	144	556	51	35	86	80	121	123	61	48	519	
6741	.Sachbeschädigung an Kfz.	G	2020	8	22	19	28	69	146	146	260	406	366	918	203	142	345	219	210	184	89	55	1102	
6741	.Sachbeschädigung an Kfz.	M	1792	5	21	15	24	61	126	127	238	365	332	823	185	132	317	195	183	159	69	46	969	
6741	.Sachbeschädigung an Kfz.	W	228	3	1	4	4	8	20	19	22	41	34	95	18	10	28	24	27	25	20	9	133	
6742	.Datenveränd./Computersabot.	G	8	0	0	0	0	0	0	0	0	0	0	0	1	0	1	1	1	4	1	0	8	
6742	.Datenveränd./Computersabot.	M	7	0	0	0	0	0	0	0	0	0	0	0	1	0	1	1	0	4	1	0	7	
6742	.Datenveränd./Computersabot.	W	1	0	0	0	0	0	0	0	0	0	0	0	0	0	0	0	1	0	0	0	1	
6743	.Sonst. Sachbeschäd./Straßen	G	2229	3	12	13	38	169	235	367	543	910	521	1666	169	121	290	100	61	61	35	16	563	
6743	.Sonst. Sachbeschäd./Straßen	M	2038	2	11	13	31	140	197	321	508	829	488	1514	165	116	281	93	51	55	30	14	524	
6743	.Sonst. Sachbeschäd./Straßen	W	191	1	1	0	7	29	38	46	35	81	33	152	4	5	9	7	10	6	5	2	39	
6745	.Zerstörung Arbeitsmittel	G	16	0	0	0	0	0	0	2	0	2	6	8	1	2	3	3	1	1	0	0	8	
6745	.Zerstörung Arbeitsmittel	M	14	0	0	0	0	0	0	2	0	2	6	8	1	2	3	2	1	0	0	0	6	
6745	.Zerstörung Arbeitsmittel	W	2	0	0	0	0	0	0	0	0	0	0	0	0	0	0	1	0	1	0	0	2	
6750	-Sprengstoff/Strahlungsverbr	G	18	0	0	0	0	0	0	1	1	2	3	5	2	3	5	1	1	3	1	2	13	
6750	-Sprengstoff/Strahlungsverbr	M	17	0	0	0	0	0	0	1	1	2	3	5	2	3	5	1	1	3	1	1	12	
6750	-Sprengstoff/Strahlungsverbr	W	1	0	0	0	0	0	0	0	0	0	0	0	0	0	0	0	0	0	0	1	1	
6752	.Herbeif. Sprengstoffexpl.	G	18	0	0	0	0	0	0	1	1	2	3	5	2	3	5	1	1	3	1	2	13	
6752	.Herbeif. Sprengstoffexpl.	M	17	0	0	0	0	0	0	1	1	2	3	5	2	3	5	1	1	3	1	1	12	
6752	.Herbeif. Sprengstoffexpl.	W	1	0	0	0	0	0	0	0	0	0	0	0	0	0	0	0	0	0	0	1	1	
6760	-Straftaten gegen die Umwelt	G	1119	0	0	0	1	3	4	2	8	10	49	63	41	58	99	123	231	279	196	128	1056	
6760	-Straftaten gegen die Umwelt	M	952	0	0	0	1	3	4	2	7	9	42	55	38	52	90	116	191	233	163	104	897	
6760	-Straftaten gegen die Umwelt	W	167	0	0	0	0	0	0	0	1	1	7	8	3	6	9	7	40	46	33	24	159	
6761	.Verunreinigung e.Gewässers	G	54	0	0	0	0	0	0	0	0	0	3	3	0	1	1	2	9	18	13	8	51	
6761	.Verunreinigung e.Gewässers	M	44	0	0	0	0	0	0	0	0	0	3	3	0	1	1	2	8	15	10	5	41	
6761	.Verunreinigung e.Gewässers	W	10	0	0	0	0	0	0	0	0	0	0	0	0	0	0	0	1	3	3	3	10	
6762	.Luftverunreinigung	G	5	0	0	0	0	0	0	0	0	0	0	0	0	1	1	0	2	1	1	0	5	
6762	.Luftverunreinigung	M	5	0	0	0	0	0	0	0	0	0	0	0	0	1	1	0	2	1	1	0	5	
6763	.Verurs. Lärm/n.ionis. Strah	G	1	0	0	0	0	0	0	0	0	0	0	0	0	0	0	0	0	0	0	0	1	1
6763	.Verurs. Lärm/n.ionis. Strah	M	1	0	0	0	0	0	0	0	0	0	0	0	0	0	0	0	0	0	0	0	1	1
6764	.unerl. Umgg m gef. Abfällen	G	891	0	0	0	1	3	4	2	5	7	44	55	38	49	87	114	184	202	154	95	836	
6764	.unerl. Umgg m gef. Abfällen	M	750	0	0	0	1	3	4	2	4	6	37	47	35	44	79	107	149	165	127	76	703	
6764	.unerl. Umgg m gef. Abfällen	W	141	0	0	0	0	0	0	0	1	1	7	8	3	5	8	7	35	37	27	19	133	
6765	.Unerlaubt Betreiben Anlage	G	63	0	0	0	0	0	0	0	0	0	0	0	0	1	1	2	16	23	14	7	63	



Schlüsselzahl der Tat	Straftaten	S E X U S gesamt	Kinder							Jugendliche				Heranwachsende 18 bis unter 21 10,13,14	Erwachsene ab 21 Jahre									
			6	8 bis unter 10		12	14	gesamt 5-9 Spalten	14 bis unter 16		gesamt 11+12 Spalten	gesamt 21 bis unter 23	23 bis unter 25		gesamt 16,17 Spalten	25 bis unter 30		30 bis unter 40		40 bis unter 60		gesamt 18-23 Spalten		
				6	8				7	8			9			10	11	12	13	14	15		16	17
<b>----</b>	<b>Straftaten gesamt (0-7)</b>	<b>G</b>	<b>82366</b>	<b>36</b>	<b>168</b>	<b>374</b>	<b>810</b>	<b>1862</b>	<b>3250</b>	<b>4155</b>	<b>5817</b>	<b>9972</b>	<b>9519</b>	<b>22741</b>	<b>5728</b>	<b>4981</b>	<b>10709</b>	<b>9344</b>	<b>13755</b>	<b>12945</b>	<b>7386</b>	<b>5486</b>	<b>59625</b>	
6765	.Unerlaubt Betreiben Anlage	M	60	0	0	0	0	0	0	0	0	0	0	0	0	1	1	2	14	22	14	7	60	
6765	.Unerlaubt Betreiben Anlage	W	3	0	0	0	0	0	0	0	0	0	0	0	0	0	0	0	2	1	0	0	3	
6766	.Unerl. Umgang m radioakt. S	G	30	0	0	0	0	0	0	0	2	2	0	2	0	1	1	0	8	12	2	5	28	
6766	.Unerl. Umgang m radioakt. S	M	28	0	0	0	0	0	0	0	2	2	0	2	0	1	1	0	7	11	2	5	26	
6766	.Unerl. Umgang m radioakt. S	W	2	0	0	0	0	0	0	0	0	0	0	0	0	0	0	0	1	1	0	0	2	
6767	.Gefährd. schutzbed. Gebiete	G	2	0	0	0	0	0	0	0	0	0	0	0	0	0	0	0	0	1	1	0	2	
6767	.Gefährd. schutzbed. Gebiete	M	2	0	0	0	0	0	0	0	0	0	0	0	0	0	0	0	0	1	1	0	2	
6768	.Abfallein-,aus-/durchfuhr	G	5	0	0	0	0	0	0	0	0	0	0	0	0	0	0	0	0	4	0	1	5	
6768	.Abfallein-,aus-/durchfuhr	M	5	0	0	0	0	0	0	0	0	0	0	0	0	0	0	0	0	4	0	1	5	
6769	.Schw. Gef.Freisetzen Giften	G	3	0	0	0	0	0	0	0	0	0	0	0	0	0	0	1	0	2	0	0	3	
6769	.Schw. Gef.Freisetzen Giften	M	3	0	0	0	0	0	0	0	0	0	0	0	0	0	0	1	0	2	0	0	3	
6770	-Gemeingef. Vergift. u. fahrl	G	1	0	0	0	0	0	0	0	0	0	0	0	0	0	0	0	0	0	0	1	1	
6770	-Gemeingef. Vergift. u. fahrl	M	1	0	0	0	0	0	0	0	0	0	0	0	0	0	0	0	0	0	0	1	1	
6780	-Ausspähen von Daten	G	15	0	0	0	0	0	0	0	1	1	1	2	1	2	3	1	5	2	1	1	13	
6780	-Ausspähen von Daten	M	12	0	0	0	0	0	0	0	1	1	0	1	1	1	2	1	5	1	1	1	11	
6780	-Ausspähen von Daten	W	3	0	0	0	0	0	0	0	0	0	1	1	0	1	1	0	0	1	0	0	2	
<b>7000</b>	<b>Strafrechtliche Nebengesetze</b>	<b>G</b>	<b>8934</b>	<b>0</b>	<b>0</b>	<b>0</b>	<b>5</b>	<b>44</b>	<b>49</b>	<b>282</b>	<b>755</b>	<b>1037</b>	<b>1700</b>	<b>2786</b>	<b>1045</b>	<b>920</b>	<b>1965</b>	<b>1531</b>	<b>1351</b>	<b>743</b>	<b>390</b>	<b>168</b>	<b>6148</b>	
7000	Strafrechtliche Nebengesetze	M	7679	0	0	0	3	37	40	225	659	884	1498	2422	914	788	1702	1360	1136	607	315	137	5257	
7000	Strafrechtliche Nebengesetze	W	1255	0	0	0	2	7	9	57	96	153	202	364	131	132	263	171	215	136	75	31	891	
7100	Auf dem Wirtschaftssektor	G	1083	0	0	0	0	1	1	4	9	13	42	56	36	68	104	126	283	276	188	50	1027	
7100	Auf dem Wirtschaftssektor	M	858	0	0	0	0	1	1	1	6	7	34	42	31	58	89	112	217	218	141	39	816	
7100	Auf dem Wirtschaftssektor	W	225	0	0	0	0	0	0	3	3	6	8	14	5	10	15	14	66	58	47	11	211	
7120	-ST nach dem Aktiengesetz	G	333	0	0	0	0	0	0	0	0	0	1	1	0	4	4	12	82	102	106	26	332	
7120	-ST nach dem Aktiengesetz	M	279	0	0	0	0	0	0	0	0	0	1	1	0	3	3	10	69	86	88	22	278	
7120	-ST nach dem Aktiengesetz	W	54	0	0	0	0	0	0	0	0	0	0	0	1	1	2	13	16	18	4	54		
7121	.Insolvenzver. (§ 84 GmbH G)	G	298	0	0	0	0	0	0	0	0	0	1	1	0	4	4	10	74	93	91	25	297	
7121	.Insolvenzver. (§ 84 GmbH G)	M	249	0	0	0	0	0	0	0	0	0	1	1	0	3	3	8	63	79	74	21	248	
7121	.Insolvenzver. (§ 84 GmbH G)	W	49	0	0	0	0	0	0	0	0	0	0	0	1	1	2	11	14	17	4	49		
7122	.Insolvenzverschleppung	G	5	0	0	0	0	0	0	0	0	0	0	0	0	0	0	0	0	2	3	0	5	
7122	.Insolvenzverschleppung	M	5	0	0	0	0	0	0	0	0	0	0	0	0	0	0	0	0	2	3	0	5	
7130	-illegaler Arbeitkr.-Verleih	G	7	0	0	0	0	0	0	0	0	0	1	1	1	0	1	1	0	4	0	0	6	
7130	-illegaler Arbeitkr.-Verleih	M	7	0	0	0	0	0	0	0	0	0	1	1	1	0	1	1	0	4	0	0	6	
7140	-ST Verbindung m. Bankgewerbe	G	5	0	0	0	0	0	0	0	0	0	0	0	0	0	0	0	3	1	0	1	5	
7140	-ST Verbindung m. Bankgewerbe	M	3	0	0	0	0	0	0	0	0	0	0	0	0	0	0	0	2	1	0	0	3	

Schlüsselzahl der Tat	Straftaten	SEXS	Tatverdächtige gesamt	Kinder						Jugendliche				Heranwachsende 18 bis unter 21 Spalten	Erwachsene ab 21 Jahre									
				6	8	10	12	gesamt	14	16	gesamt	21	23		gesamt	25	30	40	50	60	gesamt			
				5-9 Spalten	bis unter		bis unter		bis unter		bis unter		bis unter		bis unter		bis unter		und älter	18 - 23 Spalten				
1	2	3	4	5	6	7	8	9	10	11	12	13	14	15	16	17	18	19	20	21	22	23	24	
----	<b>Straftaten gesamt (0-7)</b>	<b>G</b>	<b>82366</b>	<b>36</b>	<b>168</b>	<b>374</b>	<b>810</b>	<b>1862</b>	<b>3250</b>	<b>4155</b>	<b>5817</b>	<b>9972</b>	<b>9519</b>	<b>22741</b>	<b>5728</b>	<b>4981</b>	<b>10709</b>	<b>9344</b>	<b>13755</b>	<b>12945</b>	<b>7386</b>	<b>5486</b>	<b>59625</b>	
7140	-ST Verbindung m. Bankgewerbe	W	2	0	0	0	0	0	0	0	0	0	0	0	0	0	0	0	1	0	0	1	2	
7150	.ST gg.Urheberrechtsbest.	G	363	0	0	0	0	0	0	3	5	8	21	29	20	38	58	82	92	64	30	8	334	
7150	.ST gg.Urheberrechtsbest.	M	292	0	0	0	0	0	0	1	3	4	17	21	16	32	48	71	73	53	21	5	271	
7150	.ST gg.Urheberrechtsbest.	W	71	0	0	0	0	0	0	2	2	4	4	8	4	6	10	11	19	11	9	3	63	
7151	.Comp-Softw-Piraterie (priv)	G	25	0	0	0	0	0	0	0	0	0	1	1	1	4	5	7	9	3	0	0	24	
7151	.Comp-Softw-Piraterie (priv)	M	23	0	0	0	0	0	0	0	0	0	1	1	1	3	4	7	8	3	0	0	22	
7151	.Comp-Softw-Piraterie (priv)	W	2	0	0	0	0	0	0	0	0	0	0	0	0	1	1	0	1	0	0	0	2	
7152	.Softw-Piraterie (gewerbe)	G	3	0	0	0	0	0	0	0	0	0	1	1	1	0	1	0	1	0	0	0	2	
7152	.Softw-Piraterie (gewerbe)	M	2	0	0	0	0	0	0	0	0	0	1	1	0	0	0	1	0	0	0	0	1	
7152	.Softw-Piraterie (gewerbe)	W	1	0	0	0	0	0	0	0	0	0	0	0	1	0	1	0	0	0	0	0	1	
7153	.Verr Geschäftsgeh.(§17IUWG)	G	2	0	0	0	0	0	0	0	0	0	0	0	0	0	0	1	0	1	0	0	2	
7153	.Verr Geschäftsgeh.(§17IUWG)	M	1	0	0	0	0	0	0	0	0	0	0	0	0	0	0	1	0	0	0	0	1	
7153	.Verr Geschäftsgeh.(§17IUWG)	W	1	0	0	0	0	0	0	0	0	0	0	0	0	0	0	0	0	1	0	0	1	
7160	-ST Zusammenh m Lebensmitteln	G	246	0	0	0	0	1	1	0	2	2	9	12	9	14	23	17	67	72	43	12	234	
7160	-ST Zusammenh m Lebensmitteln	M	166	0	0	0	0	1	1	0	1	1	6	8	9	11	20	17	40	48	24	9	158	
7160	-ST Zusammenh m Lebensmitteln	W	80	0	0	0	0	0	0	0	1	1	3	4	0	3	3	0	27	24	19	3	76	
7161	.nach Lebensmittelgesetz	G	193	0	0	0	0	0	0	0	2	2	6	8	4	9	13	14	45	62	40	11	185	
7161	.nach Lebensmittelgesetz	M	120	0	0	0	0	0	0	0	1	1	4	5	4	7	11	14	23	38	21	8	115	
7161	.nach Lebensmittelgesetz	W	73	0	0	0	0	0	0	0	1	1	2	3	0	2	2	0	22	24	19	3	70	
7162	.Arzneimittelgesetz	G	42	0	0	0	0	1	1	0	0	0	3	4	4	5	9	3	16	7	3	0	38	
7162	.Arzneimittelgesetz	M	37	0	0	0	0	1	1	0	0	0	2	3	4	4	8	3	13	7	3	0	34	
7162	.Arzneimittelgesetz	W	5	0	0	0	0	0	0	0	0	0	1	1	0	1	1	0	3	0	0	0	4	
7190	-Sonst. ST Wirtschaftssektor	G	133	0	0	0	0	0	0	1	2	3	10	13	7	12	19	14	41	33	10	3	120	
7190	-Sonst. ST Wirtschaftssektor	M	115	0	0	0	0	0	0	0	2	2	9	11	6	12	18	13	35	26	9	3	104	
7190	-Sonst. ST Wirtschaftssektor	W	18	0	0	0	0	0	0	1	0	1	1	2	1	0	1	1	6	7	1	0	16	
7192	.Straftaten nach dem UWG	G	11	0	0	0	0	0	0	0	0	0	1	1	0	0	0	1	3	4	1	1	10	
7192	.Straftaten nach dem UWG	M	5	0	0	0	0	0	0	0	0	0	1	1	0	0	0	0	1	1	1	1	4	
7192	.Straftaten nach dem UWG	W	6	0	0	0	0	0	0	0	0	0	0	0	0	0	0	1	2	3	0	0	6	
7200	sonst. strafrechtl. Nebenges.	G	2637	0	0	0	3	12	15	58	188	246	386	647	239	219	458	477	590	282	124	59	1990	
7200	sonst. strafrechtl. Nebenges.	M	2270	0	0	0	2	11	13	56	177	233	344	590	208	185	393	405	495	229	106	52	1680	
7200	sonst. strafrechtl. Nebenges.	W	367	0	0	0	1	1	2	2	11	13	42	57	31	34	65	72	95	53	18	7	310	
7210	-Jugendschutzgesetz § 27	G	1	0	0	0	0	0	0	0	1	1	0	1	0	0	0	0	0	0	0	0	0	
7210	-Jugendschutzgesetz § 27	M	1	0	0	0	0	0	0	0	1	1	0	1	0	0	0	0	0	0	0	0	0	
7220	-Verbr. jugendgef. Schriften	G	8	0	0	0	0	0	0	0	1	1	0	1	0	0	0	0	5	1	1	0	7	

Schlüsselzahl der Tat	Straftaten	S E X U S gesamt	Kinder							Jugendliche			Heranwachsende 18 bis unter 21	gesamt 10,13,14	Erwachsene ab 21 Jahre												
			6 bis 7		8 bis 9		10 bis 11		12	gesamt Spalten 5 - 9	14 bis 15				16 bis 17	gesamt Spalten 11 + 12	21 bis 22		23 bis 24		gesamt Spalten 16,17	25 bis 26		30 bis 31		40 bis 41	
			6	7	8	9	10	11	12	13	14	15	16	17	18	19	20	21	22	23	24	25	26	30	31	40	41
----	<b>Straftaten gesamt (0-7)</b>	<b>G</b>	<b>82366</b>	<b>36</b>	<b>168</b>	<b>374</b>	<b>810</b>	<b>1862</b>	<b>3250</b>	<b>4155</b>	<b>5817</b>	<b>9972</b>	<b>9519</b>	<b>22741</b>	<b>5728</b>	<b>4981</b>	<b>10709</b>	<b>9344</b>	<b>13755</b>	<b>12945</b>	<b>7386</b>	<b>5486</b>	<b>59625</b>				
7220	-Verbr. jugendgef. Schriften	M	6	0	0	0	0	0	0	0	1	1	0	1	0	0	0	0	3	1	1	0	5				
7220	-Verbr. jugendgef. Schriften	W	2	0	0	0	0	0	0	0	0	0	0	0	0	0	0	0	2	0	0	0	2				
7250	-Aufenth./Asylv./FreizügigktG.	G	1518	0	0	0	1	2	3	7	72	79	194	276	132	139	271	344	439	145	36	7	1242				
7250	-Aufenth./Asylv./FreizügigktG.	M	1217	0	0	0	0	1	1	6	64	70	161	232	107	111	218	276	356	108	24	3	985				
7250	-Aufenth./Asylv./FreizügigktG.	W	301	0	0	0	1	1	2	1	8	9	33	44	25	28	53	68	83	37	12	4	257				
7251	.unerlaubte Einreise	G	504	0	0	0	0	1	1	4	49	53	84	138	42	51	93	102	115	40	13	3	366				
7251	.unerlaubte Einreise	M	365	0	0	0	0	1	1	3	42	45	63	109	25	39	64	78	86	20	8	0	256				
7251	.unerlaubte Einreise	W	139	0	0	0	0	0	0	1	7	8	21	29	17	12	29	24	29	20	5	3	110				
7252	.Einschleusen von Ausländern	G	53	0	0	0	0	0	0	0	0	0	0	0	1	1	2	5	24	19	2	1	53				
7252	.Einschleusen von Ausländern	M	48	0	0	0	0	0	0	0	0	0	0	0	1	1	2	5	21	17	2	1	48				
7252	.Einschleusen von Ausländern	W	5	0	0	0	0	0	0	0	0	0	0	0	0	0	0	0	3	2	0	0	5				
7253	.Erschleichen Aufenthalt	G	143	0	0	0	0	0	0	0	1	1	7	8	10	11	21	40	48	19	7	0	135				
7253	.Erschleichen Aufenthalt	M	83	0	0	0	0	0	0	0	1	1	1	2	7	5	12	25	28	12	4	0	81				
7253	.Erschleichen Aufenthalt	W	60	0	0	0	0	0	0	0	0	0	6	6	3	6	9	15	20	7	3	0	54				
7254	.Gewerbsmäß. Einsch v Ausl.	G	22	0	0	0	0	0	0	0	0	0	0	0	0	1	1	3	15	3	0	0	22				
7254	.Gewerbsmäß. Einsch v Ausl.	M	19	0	0	0	0	0	0	0	0	0	0	0	0	1	1	3	12	3	0	0	19				
7254	.Gewerbsmäß. Einsch v Ausl.	W	3	0	0	0	0	0	0	0	0	0	0	0	0	0	0	0	3	0	0	0	3				
7255	.ST gg. § 84 AsylverfahrensG	G	260	0	0	0	0	0	0	0	9	9	45	54	28	27	55	58	71	20	2	0	206				
7255	.ST gg. § 84 AsylverfahrensG	M	245	0	0	0	0	0	0	0	8	8	43	51	28	27	55	53	67	17	2	0	194				
7255	.ST gg. § 84 AsylverfahrensG	W	15	0	0	0	0	0	0	0	1	1	2	3	0	0	0	5	4	3	0	0	12				
7257	.illegaler Aufenthalt	G	208	0	0	0	1	1	2	1	4	5	18	25	16	17	33	49	71	25	3	2	183				
7257	.illegaler Aufenthalt	M	151	0	0	0	0	0	0	1	4	5	14	19	12	12	24	31	55	20	1	1	132				
7257	.illegaler Aufenthalt	W	57	0	0	0	1	1	2	0	0	0	4	6	4	5	9	18	16	5	2	1	51				
7259	.sonst. Verstöße gg AufenthG	G	390	0	0	0	0	0	0	2	13	15	52	67	42	36	78	92	115	28	9	1	323				
7259	.sonst. Verstöße gg AufenthG	M	362	0	0	0	0	0	0	2	13	15	51	66	41	30	71	85	105	27	7	1	296				
7259	.sonst. Verstöße gg AufenthG	W	28	0	0	0	0	0	0	0	0	0	1	1	1	6	7	7	10	1	2	0	27				
7260	-WaffG / das KriegswKontrG	G	956	0	0	0	2	10	12	48	97	145	169	326	92	68	160	119	116	115	73	47	630				
7260	-WaffG / das KriegswKontrG	M	912	0	0	0	2	10	12	48	94	142	163	317	88	65	153	117	109	101	71	44	595				
7260	-WaffG / das KriegswKontrG	W	44	0	0	0	0	0	0	0	3	3	6	9	4	3	7	2	7	14	2	3	35				
7261	.Sprengstoffgesetz	G	40	0	0	0	0	0	0	1	3	4	12	16	5	4	9	3	4	7	1	0	24				
7261	.Sprengstoffgesetz	M	39	0	0	0	0	0	0	1	3	4	12	16	5	4	9	3	4	6	1	0	23				
7261	.Sprengstoffgesetz	W	1	0	0	0	0	0	0	0	0	0	0	0	0	0	0	0	0	1	0	0	1				
7262	.Waffengesetz	G	890	0	0	0	2	10	12	47	94	141	157	310	85	61	146	107	106	108	67	46	580				
7262	.Waffengesetz	M	848	0	0	0	2	10	12	47	91	138	151	301	81	59	140	105	99	95	65	43	547				

Schlüssel- zahl der Tat	Straftaten	S E X U S gesamt	Kinder							Jugendliche			Heran- wach- sende 18 bis unter 21	gesamt 10,13,14	Erwachsene ab 21 Jahre									
			6	8	10	12	gesamt Spalten	14	16	gesamt Spalten	21	23			gesamt Spalten	25	30	40	50	60	gesamt Spalten			
			bis unter							bis unter					bis unter		bis unter		bis unter		und älter			
			6	8	10	12	14	5-9	16	18	11+12	23			25	16,17	30	40	50	60	18-23			
1	2	3	4	5	6	7	8	9	10	11	12	13	14	15	16	17	18	19	20	21	22	23	24	
----	<b>Straftaten gesamt (0-7)</b>	<b>G</b>	<b>82366</b>	<b>36</b>	<b>168</b>	<b>374</b>	<b>810</b>	<b>1862</b>	<b>3250</b>	<b>4155</b>	<b>5817</b>	<b>9972</b>	<b>9519</b>	<b>22741</b>	<b>5728</b>	<b>4981</b>	<b>10709</b>	<b>9344</b>	<b>13755</b>	<b>12945</b>	<b>7386</b>	<b>5486</b>	<b>59625</b>	
7262	.Waffengesetz	W	42	0	0	0	0	0	0	0	3	3	6	9	4	2	6	2	7	13	2	3	33	
7263	.Kriegswaffenkontrollges.	G	31	0	0	0	0	0	0	0	0	0	2	2	2	3	5	9	7	0	6	2	29	
7263	.Kriegswaffenkontrollges.	M	30	0	0	0	0	0	0	0	0	0	2	2	2	2	4	9	7	0	6	2	28	
7263	.Kriegswaffenkontrollges.	W	1	0	0	0	0	0	0	0	0	0	0	0	0	1	1	0	0	0	0	0	1	
7280	-Bundes-/L. datenschutzges.	G	15	0	0	0	0	0	0	0	0	0	0	0	0	0	0	2	5	4	4	0	15	
7280	-Bundes-/L. datenschutzges.	M	10	0	0	0	0	0	0	0	0	0	0	0	0	0	0	2	3	3	2	0	10	
7280	-Bundes-/L. datenschutzges.	W	5	0	0	0	0	0	0	0	0	0	0	0	0	0	0	0	2	1	2	0	5	
7300	Rauschgiftdelikte nach BtMG	G	5135	0	0	0	2	31	33	224	577	801	1311	2145	787	642	1429	940	455	134	24	8	2990	
7300	Rauschgiftdelikte nach BtMG	M	4524	0	0	0	1	25	26	172	497	669	1162	1857	695	557	1252	859	408	121	22	5	2667	
7300	Rauschgiftdelikte nach BtMG	W	611	0	0	0	1	6	7	52	80	132	149	288	92	85	177	81	47	13	2	3	323	
7310	-Allgemeine Verst. gegen BtMG	G	3804	0	0	0	2	31	33	203	494	697	992	1722	577	475	1052	640	292	80	15	3	2082	
7310	-Allgemeine Verst. gegen BtMG	M	3299	0	0	0	1	25	26	152	423	575	871	1472	498	405	903	573	261	76	13	1	1827	
7310	-Allgemeine Verst. gegen BtMG	W	505	0	0	0	1	6	7	51	71	122	121	250	79	70	149	67	31	4	2	2	255	
7311	.mit Heroin	G	481	0	0	0	0	0	0	8	23	31	81	112	90	91	181	133	39	15	0	1	369	
7311	.mit Heroin	M	391	0	0	0	0	0	0	5	14	19	53	72	77	70	147	119	37	15	0	1	319	
7311	.mit Heroin	W	90	0	0	0	0	0	0	3	9	12	28	40	13	21	34	14	2	0	0	0	50	
7312	.mit Kokain	G	346	0	0	0	0	1	1	2	18	20	53	74	60	61	121	94	46	11	0	0	272	
7312	.mit Kokain	M	302	0	0	0	0	1	1	1	14	15	46	62	47	57	104	82	43	11	0	0	240	
7312	.mit Kokain	W	44	0	0	0	0	0	0	1	4	5	7	12	13	4	17	12	3	0	0	0	32	
7313	.mit LSD	G	1	0	0	0	0	0	0	0	0	0	0	0	0	0	0	1	0	0	0	0	1	
7313	.mit LSD	M	1	0	0	0	0	0	0	0	0	0	0	0	0	0	0	1	0	0	0	0	1	
7314	.mit Amphetamin	G	279	0	0	0	0	0	0	11	16	27	89	116	45	45	90	51	19	3	0	0	163	
7314	.mit Amphetamin	M	221	0	0	0	0	0	0	7	13	20	67	87	34	39	73	45	13	3	0	0	134	
7314	.mit Amphetamin	W	58	0	0	0	0	0	0	4	3	7	22	29	11	6	17	6	6	0	0	0	29	
7315	.mit Amphet.derivat/Ecstasy	G	168	0	0	0	0	3	3	4	19	23	55	81	31	16	47	19	17	3	1	0	87	
7315	.mit Amphet.derivat/Ecstasy	M	133	0	0	0	0	0	0	1	11	12	47	59	26	14	40	17	14	2	1	0	74	
7315	.mit Amphet.derivat/Ecstasy	W	35	0	0	0	0	3	3	3	8	11	8	22	5	2	7	2	3	1	0	0	13	
7318	.mit Cannabis einschl Zuber.	G	2136	0	0	0	2	24	26	167	361	528	622	1176	290	226	516	283	123	30	7	1	960	
7318	.mit Cannabis einschl Zuber.	M	1914	0	0	0	1	20	21	131	322	453	582	1056	258	196	454	260	111	28	5	0	858	
7318	.mit Cannabis einschl Zuber.	W	222	0	0	0	1	4	5	36	39	75	40	120	32	30	62	23	12	2	2	1	102	
7319	.mit sonstigen BtM	G	671	0	0	0	0	4	4	22	93	115	164	283	110	79	189	105	67	19	7	1	388	
7319	.mit sonstigen BtM	M	583	0	0	0	0	4	4	17	81	98	141	243	99	64	163	91	61	18	7	0	340	
7319	.mit sonstigen BtM	W	88	0	0	0	0	0	0	5	12	17	23	40	11	15	26	14	6	1	0	1	48	
7320	-Illeg. Handel/Schmuggel BtM	G	1249	0	0	0	0	1	1	26	109	135	327	463	194	145	339	257	141	41	6	2	786	

Schlüssel- zahl der Tat	Straftaten	S E X U S gesamt	Tatver- daech- tliche gesamt	Kinder							Jugendliche				Heran- wach- sende 18 bis unter 21 Spalten 10,13,14	Erwachsene ab 21 Jahre								
				6	8	10	12	gesamt	14	16	gesamt	21	23	gesamt		25	30	40	50	60	gesamt			
				5	bis unter		7	8	9	5-9 Spalten	16	18	11+12 Spalten	18 bis		Spalten	23	25	16,17 Spalten	bis unter		30	40	50
1	2	3	4	5	6	7	8	9	10	11	12	13	14	15	16	17	18	19	20	21	22	23	24	
---	<b>Straftaten gesamt (0-7)</b>	<b>G</b>	<b>82366</b>	<b>36</b>	<b>168</b>	<b>374</b>	<b>810</b>	<b>1862</b>	<b>3250</b>	<b>4155</b>	<b>5817</b>	<b>9972</b>	<b>9519</b>	<b>22741</b>	<b>5728</b>	<b>4981</b>	<b>10709</b>	<b>9344</b>	<b>13755</b>	<b>12945</b>	<b>7386</b>	<b>5486</b>	<b>59625</b>	
7320	-Illeg. Handel/Schmuggel BtM	M	1162	0	0	0	0	1	1	24	100	124	302	427	184	133	317	246	128	36	6	2	735	
7320	-Illeg. Handel/Schmuggel BtM	W	87	0	0	0	0	0	0	2	9	11	25	36	10	12	22	11	13	5	0	0	51	
7321	.mit/von Heroin	G	165	0	0	0	0	0	0	0	10	10	33	43	29	18	47	43	21	9	2	0	122	
7321	.mit/von Heroin	M	154	0	0	0	0	0	0	0	8	8	31	39	27	18	45	40	20	8	2	0	115	
7321	.mit/von Heroin	W	11	0	0	0	0	0	0	0	2	2	2	4	2	0	2	3	1	1	0	0	7	
7322	.mit/von Kokain	G	155	0	0	0	0	0	0	0	4	4	22	26	17	19	36	39	40	13	1	0	129	
7322	.mit/von Kokain	M	146	0	0	0	0	0	0	0	4	4	20	24	17	15	32	39	39	11	1	0	122	
7322	.mit/von Kokain	W	9	0	0	0	0	0	0	0	0	0	2	2	0	4	4	0	1	2	0	0	7	
7323	.mit/von LSD	G	5	0	0	0	0	0	0	0	0	0	1	1	0	1	1	2	1	0	0	0	4	
7323	.mit/von LSD	M	5	0	0	0	0	0	0	0	0	0	1	1	0	1	1	2	1	0	0	0	4	
7324	.mit/von Amphetamin	G	111	0	0	0	0	0	0	1	6	7	31	38	25	16	41	22	10	0	0	0	73	
7324	.mit/von Amphetamin	M	102	0	0	0	0	0	0	1	6	7	28	35	22	15	37	20	10	0	0	0	67	
7324	.mit/von Amphetamin	W	9	0	0	0	0	0	0	0	0	0	3	3	3	1	4	2	0	0	0	0	6	
7325	.mit/v Amph.derivat/Ecstasy	G	85	0	0	0	0	0	0	0	7	7	25	32	20	6	26	17	7	3	0	0	53	
7325	.mit/v Amph.derivat/Ecstasy	M	73	0	0	0	0	0	0	0	7	7	21	28	16	6	22	16	5	2	0	0	45	
7325	.mit/v Amph.derivat/Ecstasy	W	12	0	0	0	0	0	0	0	0	0	4	4	4	0	4	1	2	1	0	0	8	
7328	.m/v Cannabis einschl Zuber.	G	625	0	0	0	0	1	1	24	77	101	188	290	97	66	163	109	52	7	2	2	335	
7328	.m/v Cannabis einschl Zuber.	M	591	0	0	0	0	1	1	22	71	93	177	271	95	61	156	105	48	7	2	2	320	
7328	.m/v Cannabis einschl Zuber.	W	34	0	0	0	0	0	0	2	6	8	11	19	2	5	7	4	4	0	0	0	15	
7329	.mit/von sonstigen BtM	G	172	0	0	0	0	0	0	2	11	13	40	53	25	25	50	41	18	9	1	0	119	
7329	.mit/von sonstigen BtM	M	158	0	0	0	0	0	0	2	10	12	36	48	25	23	48	40	13	8	1	0	110	
7329	.mit/von sonstigen BtM	W	14	0	0	0	0	0	0	0	1	1	4	5	0	2	2	1	5	1	0	0	9	
7330	-Illegale Einfuhr BtM	G	36	0	0	0	0	0	0	0	0	0	2	2	8	4	12	14	7	0	0	1	34	
7330	-Illegale Einfuhr BtM	M	32	0	0	0	0	0	0	0	0	0	1	1	7	4	11	12	7	0	0	1	31	
7330	-Illegale Einfuhr BtM	W	4	0	0	0	0	0	0	0	0	0	1	1	1	0	1	2	0	0	0	0	3	
7332	.von Kokain	G	7	0	0	0	0	0	0	0	0	0	0	0	1	0	1	3	3	0	0	0	7	
7332	.von Kokain	M	6	0	0	0	0	0	0	0	0	0	0	0	0	0	0	3	3	0	0	0	6	
7332	.von Kokain	W	1	0	0	0	0	0	0	0	0	0	0	0	1	0	1	0	0	0	0	0	1	
7334	.von Amphetamin	G	4	0	0	0	0	0	0	0	0	0	0	0	0	1	1	1	1	0	0	1	4	
7334	.von Amphetamin	M	4	0	0	0	0	0	0	0	0	0	0	0	0	1	1	1	1	0	0	1	4	
7335	.von Amph.derivat / Ecstasy	G	1	0	0	0	0	0	0	0	0	0	0	0	0	0	0	0	1	0	0	0	1	
7335	.von Amph.derivat / Ecstasy	M	1	0	0	0	0	0	0	0	0	0	0	0	0	0	0	0	1	0	0	0	1	
7338	.Illegale Einf. v. Cannabis	G	22	0	0	0	0	0	0	0	0	0	2	2	6	3	9	10	1	0	0	0	20	
7338	.Illegale Einf. v. Cannabis	M	19	0	0	0	0	0	0	0	0	0	1	1	6	3	9	8	1	0	0	0	18	

Schlüssel- zahl der Tat	Straftaten	S E X U S gesamt	Kinder							Jugendliche			Heran- wach- sende 18 bis unter 21	gesamt 10,13,14 Spalten	Erwachsene ab 21 Jahre									
			6	8	10	12	gesamt Spalten	14	16	gesamt Spalten	21	23			gesamt Spalten	25	30	40	50	60	gesamt Spalten			
			6	8	10	12	14	5-9	16	18	11 + 12	unter 21	23	25	16,17	bis unter 30	40	50	60	60 und älter	18 - 23			
1	2	3	4	5	6	7	8	9	10	11	12	13	14	15	16	17	18	19	20	21	22	23	24	
----	<b>Straftaten gesamt (0-7)</b>	<b>G</b>	<b>82366</b>	<b>36</b>	<b>168</b>	<b>374</b>	<b>810</b>	<b>1862</b>	<b>3250</b>	<b>4155</b>	<b>5817</b>	<b>9972</b>	<b>9519</b>	<b>22741</b>	<b>5728</b>	<b>4981</b>	<b>10709</b>	<b>9344</b>	<b>13755</b>	<b>12945</b>	<b>7386</b>	<b>5486</b>	<b>59625</b>	
7338	.Illegale Einf. v. Cannabis	W	3	0	0	0	0	0	0	0	0	0	0	1	1	0	0	2	0	0	0	0	0	2
7339	.Illeg Einfuhr sonstigen BtM	G	2	0	0	0	0	0	0	0	0	0	0	0	1	0	1	0	1	0	0	0	0	2
7339	.Illeg Einfuhr sonstigen BtM	M	2	0	0	0	0	0	0	0	0	0	0	0	1	0	1	0	1	0	0	0	0	2
7340	-sonstige Verst. gg. das BtMG	G	340	0	0	0	0	0	0	2	12	14	55	69	55	57	112	87	48	17	5	2	271	
7340	-sonstige Verst. gg. das BtMG	M	311	0	0	0	0	0	0	2	10	12	49	61	50	52	102	84	45	13	5	1	250	
7340	-sonstige Verst. gg. das BtMG	W	29	0	0	0	0	0	0	0	2	2	6	8	5	5	10	3	3	4	0	1	21	
7341	.Illegaler Anbau von BtM	G	60	0	0	0	0	0	0	1	5	6	9	15	7	5	12	14	9	5	5	0	45	
7341	.Illegaler Anbau von BtM	M	55	0	0	0	0	0	0	1	4	5	8	13	7	5	12	13	8	4	5	0	42	
7341	.Illegaler Anbau von BtM	W	5	0	0	0	0	0	0	0	1	1	1	2	0	0	0	1	1	1	0	0	3	
7342	.Anb.,-Herst.-handeln(Bande)	G	7	0	0	0	0	0	0	0	0	0	1	1	1	2	3	3	0	0	0	0	6	
7342	.Anb.,-Herst.-handeln(Bande)	M	7	0	0	0	0	0	0	0	0	0	1	1	1	2	3	3	0	0	0	0	6	
7345	.Abgabe BtM an Minderjährige	G	38	0	0	0	0	0	0	0	0	0	0	0	16	7	23	13	0	2	0	0	38	
7345	.Abgabe BtM an Minderjährige	M	36	0	0	0	0	0	0	0	0	0	0	0	15	6	21	13	0	2	0	0	36	
7345	.Abgabe BtM an Minderjährige	W	2	0	0	0	0	0	0	0	0	0	0	0	1	1	2	0	0	0	0	0	2	
7346	.Verurs. Tode d. Abg. BtM	G	1	0	0	0	0	0	0	0	0	0	0	0	0	0	0	1	0	0	0	0	1	
7346	.Verurs. Tode d. Abg. BtM	M	1	0	0	0	0	0	0	0	0	0	0	0	0	0	0	1	0	0	0	0	1	
7347	.Illeg Verschr./Verabr.Ärzte	G	1	0	0	0	0	0	0	0	0	0	0	0	0	0	0	0	0	0	0	1	1	
7347	.Illeg Verschr./Verabr.Ärzte	W	1	0	0	0	0	0	0	0	0	0	0	0	0	0	0	0	0	0	0	1	1	
7348	.ill Handel/Herst/Abg/Besitz	G	237	0	0	0	0	0	0	1	7	8	46	54	32	43	75	58	39	10	0	1	183	
7348	.ill Handel/Herst/Abg/Besitz	M	216	0	0	0	0	0	0	1	6	7	41	48	28	39	67	56	37	7	0	1	168	
7348	.ill Handel/Herst/Abg/Besitz	W	21	0	0	0	0	0	0	0	1	1	5	6	4	4	8	2	2	3	0	0	15	
7400	ST Nebenges. Umweltsektor	G	321	0	0	0	0	0	0	5	10	15	16	31	12	18	30	31	47	71	57	54	290	
7400	ST Nebenges. Umweltsektor	M	261	0	0	0	0	0	0	5	7	12	11	23	9	14	23	27	38	57	49	44	238	
7400	ST Nebenges. Umweltsektor	W	60	0	0	0	0	0	0	0	3	3	5	8	3	4	7	4	9	14	8	10	52	
7410	-Chemikaliengesetz	G	23	0	0	0	0	0	0	0	0	0	0	0	0	1	1	1	5	4	6	6	23	
7410	-Chemikaliengesetz	M	16	0	0	0	0	0	0	0	0	0	0	0	0	0	0	1	3	3	5	4	16	
7410	-Chemikaliengesetz	W	7	0	0	0	0	0	0	0	0	0	0	0	0	1	1	0	2	1	1	2	7	
7420	-BundesseuchenschutzG.	G	2	0	0	0	0	0	0	0	0	0	0	0	0	1	1	0	1	0	0	0	2	
7420	-BundesseuchenschutzG.	M	2	0	0	0	0	0	0	0	0	0	0	0	0	1	1	0	1	0	0	0	2	
7430	-Naturschutzgesetz	G	289	0	0	0	0	0	0	5	10	15	16	31	12	16	28	30	39	62	51	48	258	
7430	-Naturschutzgesetz	M	240	0	0	0	0	0	0	5	7	12	11	23	9	13	22	26	34	51	44	40	217	
7430	-Naturschutzgesetz	W	49	0	0	0	0	0	0	0	3	3	5	8	3	3	6	4	5	11	7	8	41	
8900	Straftaten insges. (ohne 7250)	G	81054	36	168	374	809	1860	3247	4149	5757	9906	9366	22519	5613	4861	10474	9040	13371	12820	7351	5479	58535	
8900	Straftaten insges. (ohne 7250)	M	61547	26	137	289	573	1268	2293	2928	4474	7402	7490	17185	4464	3896	8360	7213	10227	9491	5311	3760	44362	

Berechnungszeitraum vom 01.01.2006 bis 31.12.2006

Schlüssel- zahl der Tat	Straftaten	S E X U S gesamt	Kinder							Jugendliche			Heran- wach- sende 18 bis unter 21	gesamt 10,13,14	Erwachsene ab 21 Jahre								
			6	8	10	12	gesamt Spalten 5 - 9	14	16	gesamt Spalten 11 + 12	21	23			gesamt Spalten 16,17	25	30	40	50	60	gesamt Spalten 18 - 23		
			6	8	10	12	14	16	18	11 + 12	23	25	16,17	30	40	50	60	älter	18 - 23				
1	2	3	4	5	6	7	8	9	10	11	12	13	14	15	16	17	18	19	20	21	22	23	24
---	<b>Straftaten gesamt (0-7)</b>	<b>G</b>	<b>82366</b>	<b>36</b>	<b>168</b>	<b>374</b>	<b>810</b>	<b>1862</b>	<b>3250</b>	<b>4155</b>	<b>5817</b>	<b>9972</b>	<b>9519</b>	<b>22741</b>	<b>5728</b>	<b>4981</b>	<b>10709</b>	<b>9344</b>	<b>13755</b>	<b>12945</b>	<b>7386</b>	<b>5486</b>	<b>59625</b>
8900	Straftaten insges. (ohne 7250)	W	19507	10	31	85	236	592	954	1221	1283	2504	1876	5334	1149	965	2114	1827	3144	3329	2040	1719	14173
<b>8910</b>	<b>Rauschgiftkriminalität</b>	<b>G</b>	<b>5145</b>	<b>0</b>	<b>0</b>	<b>0</b>	<b>2</b>	<b>31</b>	<b>33</b>	<b>227</b>	<b>578</b>	<b>805</b>	<b>1311</b>	<b>2149</b>	<b>788</b>	<b>643</b>	<b>1431</b>	<b>941</b>	<b>456</b>	<b>136</b>	<b>24</b>	<b>8</b>	<b>2996</b>
8910	Rauschgiftkriminalität	M	4533	0	0	0	1	25	26	175	498	673	1162	1861	696	558	1254	860	409	122	22	5	2672
8910	Rauschgiftkriminalität	W	612	0	0	0	1	6	7	52	80	132	149	288	92	85	177	81	47	14	2	3	324
8911	-direkte Beschaffungskrimi.	G	12	0	0	0	0	0	0	4	1	5	0	5	1	1	2	2	1	2	0	0	7
8911	-direkte Beschaffungskrimi.	M	11	0	0	0	0	0	0	4	1	5	0	5	1	1	2	2	1	1	0	0	6
8911	-direkte Beschaffungskrimi.	W	1	0	0	0	0	0	0	0	0	0	0	0	0	0	0	0	0	1	0	0	1
<b>8920</b>	<b>Gewaltkriminalität</b>	<b>G</b>	<b>7388</b>	<b>0</b>	<b>9</b>	<b>30</b>	<b>56</b>	<b>224</b>	<b>319</b>	<b>616</b>	<b>925</b>	<b>1541</b>	<b>1405</b>	<b>3265</b>	<b>765</b>	<b>567</b>	<b>1332</b>	<b>922</b>	<b>887</b>	<b>607</b>	<b>235</b>	<b>140</b>	<b>4123</b>
8920	Gewaltkriminalität	M	6537	0	7	29	50	172	258	486	812	1298	1286	2842	706	515	1221	854	787	515	196	122	3695
8920	Gewaltkriminalität	W	851	0	2	1	6	52	61	130	113	243	119	423	59	52	111	68	100	92	39	18	428
<b>8930</b>	<b>Wirtschaftskriminalität</b>	<b>G</b>	<b>1135</b>	<b>0</b>	<b>0</b>	<b>0</b>	<b>0</b>	<b>0</b>	<b>0</b>	<b>0</b>	<b>2</b>	<b>2</b>	<b>20</b>	<b>22</b>	<b>12</b>	<b>25</b>	<b>37</b>	<b>103</b>	<b>287</b>	<b>340</b>	<b>274</b>	<b>72</b>	<b>1113</b>
8930	Wirtschaftskriminalität	M	887	0	0	0	0	0	0	0	1	1	17	18	9	18	27	79	221	262	221	59	869
8930	Wirtschaftskriminalität	W	248	0	0	0	0	0	0	0	1	1	3	4	3	7	10	24	66	78	53	13	244
8931	-bei Betrugsdelikten	G	404	0	0	0	0	0	0	0	0	0	6	6	4	8	12	44	112	114	99	17	398
8931	-bei Betrugsdelikten	M	314	0	0	0	0	0	0	0	0	0	6	6	4	8	12	34	85	82	79	16	308
8931	-bei Betrugsdelikten	W	90	0	0	0	0	0	0	0	0	0	0	0	0	0	0	10	27	32	20	1	90
8932	-Insolvenzstraftaten	G	367	0	0	0	0	0	0	0	0	0	2	2	0	5	5	13	88	122	106	31	365
8932	-Insolvenzstraftaten	M	302	0	0	0	0	0	0	0	0	0	2	2	0	3	3	9	76	100	87	25	300
8932	-Insolvenzstraftaten	W	65	0	0	0	0	0	0	0	0	0	0	0	0	2	2	4	12	22	19	6	65
8933	-im Anlage- und Finanzber.	G	64	0	0	0	0	0	0	0	0	0	4	4	0	4	4	8	13	21	12	2	60
8933	-im Anlage- und Finanzber.	M	52	0	0	0	0	0	0	0	0	0	4	4	0	4	4	7	10	15	12	0	48
8933	-im Anlage- und Finanzber.	W	12	0	0	0	0	0	0	0	0	0	0	0	0	0	0	1	3	6	0	2	12
8934	-Wettbewerbsdelikte	G	123	0	0	0	0	0	0	0	2	2	9	11	4	8	12	29	30	26	12	3	112
8934	-Wettbewerbsdelikte	M	94	0	0	0	0	0	0	0	1	1	7	8	2	5	7	24	25	18	9	3	86
8934	-Wettbewerbsdelikte	W	29	0	0	0	0	0	0	0	1	1	2	3	2	3	5	5	5	8	3	0	26
8935	-i. Zus. Arbeitsverhältnissen	G	202	0	0	0	0	0	0	0	0	0	0	0	2	3	5	18	66	62	31	20	202
8935	-i. Zus. Arbeitsverhältnissen	M	165	0	0	0	0	0	0	0	0	0	0	0	1	2	3	12	53	53	28	16	165
8935	-i. Zus. Arbeitsverhältnissen	W	37	0	0	0	0	0	0	0	0	0	0	0	1	1	2	6	13	9	3	4	37
8936	-Betrug/Untr. Bet/Kapitalanl.	G	26	0	0	0	0	0	0	0	0	0	0	0	0	0	0	3	5	12	5	1	26
8936	-Betrug/Untr. Bet/Kapitalanl.	M	21	0	0	0	0	0	0	0	0	0	0	0	0	0	0	3	4	9	5	0	21
8936	-Betrug/Untr. Bet/Kapitalanl.	W	5	0	0	0	0	0	0	0	0	0	0	0	0	0	0	0	1	3	0	1	5
8960	Jugendschutzdelikte	G	31	0	0	0	0	0	0	3	8	11	1	12	2	0	2	4	5	5	2	1	19
8960	Jugendschutzdelikte	M	29	0	0	0	0	0	0	3	8	11	1	12	2	0	2	4	3	5	2	1	17
8960	Jugendschutzdelikte	W	2	0	0	0	0	0	0	0	0	0	0	0	0	0	0	0	2	0	0	0	2

Schlüsselzahl der Tat	Straftaten	S E X U S gesamt	Tatver- daech- tliche gesamt	Kinder					Jugendliche			Heran- wach- sende 18 bis unter 21	gesamt Spalten 10,13,14	Erwachsene ab 21 Jahre									
				6	8	10	12	gesamt Spalten 5 - 9	14	16	gesamt Spalten 11 + 12			21	23	gesamt Spalten 16,17	25	30	40	50	60 und älter	gesamt Spalten 18 - 23	
1	2	3	4	5	6	7	8	9	10	11	12	13	14	15	16	17	18	19	20	21	22	23	24
---	<b>Straftaten gesamt (0-7)</b>	<b>G</b>	<b>82366</b>	<b>36</b>	<b>168</b>	<b>374</b>	<b>810</b>	<b>1862</b>	<b>3250</b>	<b>4155</b>	<b>5817</b>	<b>9972</b>	<b>9519</b>	<b>22741</b>	<b>5728</b>	<b>4981</b>	<b>10709</b>	<b>9344</b>	<b>13755</b>	<b>12945</b>	<b>7386</b>	<b>5486</b>	<b>59625</b>
<b>8970</b>	<b>Computerkriminalität</b>	<b>G</b>	<b>825</b>	<b>0</b>	<b>0</b>	<b>0</b>	<b>2</b>	<b>7</b>	<b>9</b>	<b>25</b>	<b>39</b>	<b>64</b>	<b>102</b>	<b>175</b>	<b>69</b>	<b>58</b>	<b>127</b>	<b>155</b>	<b>188</b>	<b>125</b>	<b>38</b>	<b>17</b>	<b>650</b>
8970	Computerkriminalität	M	611	0	0	0	1	5	6	19	24	43	75	124	46	42	88	126	139	90	31	13	487
8970	Computerkriminalität	W	214	0	0	0	1	2	3	6	15	21	27	51	23	16	39	29	49	35	7	4	163
<b>8990</b>	<b>Straßenkriminalität</b>	<b>G</b>	<b>9769</b>	<b>11</b>	<b>41</b>	<b>59</b>	<b>132</b>	<b>379</b>	<b>622</b>	<b>937</b>	<b>1505</b>	<b>2442</b>	<b>2067</b>	<b>5131</b>	<b>970</b>	<b>694</b>	<b>1664</b>	<b>1053</b>	<b>904</b>	<b>608</b>	<b>264</b>	<b>145</b>	<b>4638</b>
8990	Straßenkriminalität	M	8833	7	37	53	110	307	514	804	1372	2176	1914	4604	899	649	1548	975	822	541	218	125	4229
8990	Straßenkriminalität	W	936	4	4	6	22	72	108	133	133	266	153	527	71	45	116	78	82	67	46	20	409



Schlüsselzahl der Tat	Straftaten	Art	Opfer															
			Opfer			Kinder		Jugendliche		Heranwachsende		Erwachsene		Erwachsene				
			gesamt	männlich	weiblich	bis unter 6	6 bis unter 14	bis unter 14	14 bis unter 18	bis unter 18	18 bis unter 21	bis unter 21	21 bis unter 60	60 und älter	männlich	weiblich		
1	2	3	4	5	6	7	8	9	10	11	12	13	14	15	16	17	18	
----	<b>Straftaten gesamt (0-7)</b>	<b>Insg</b>	<b>29417</b>	<b>18296</b>	<b>11121</b>	<b>163</b>	<b>154</b>	<b>1042</b>	<b>864</b>	<b>2460</b>	<b>1378</b>	<b>2590</b>	<b>1180</b>	<b>11149</b>	<b>6728</b>	<b>892</b>	<b>817</b>	
----	Straftaten gesamt (0-7)	Vers	1473	930	543	11	15	57	43	108	44	99	42	589	320	66	79	
----	Straftaten gesamt (0-7)	Voll	27944	17366	10578	152	139	985	821	2352	1334	2491	1138	10560	6408	826	738	
<b>0000</b>	<b>Straftaten gegen das Leben</b>	<b>Insg</b>	<b>125</b>	<b>89</b>	<b>36</b>	<b>7</b>	<b>1</b>	<b>1</b>	<b>0</b>	<b>1</b>	<b>1</b>	<b>3</b>	<b>2</b>	<b>62</b>	<b>27</b>	<b>15</b>	<b>5</b>	
0000	Straftaten gegen das Leben	Vers	69	52	17	2	0	1	0	1	0	2	1	42	15	4	1	
0000	Straftaten gegen das Leben	Voll	56	37	19	5	1	0	0	0	1	1	1	20	12	11	4	
0100	Mord	Insg	23	10	13	0	0	0	0	0	1	1	2	9	10	0	0	
0100	Mord	Vers	14	9	5	0	0	0	0	0	0	0	1	9	4	0	0	
0100	Mord	Voll	9	1	8	0	0	0	0	0	1	1	1	0	6	0	0	
0110	-Raubmord	Insg	1	1	0	0	0	0	0	0	0	0	0	1	0	0	0	
0110	-Raubmord	Vers	1	1	0	0	0	0	0	0	0	0	0	1	0	0	0	
0120	-Sexualmord	Insg	2	0	2	0	0	0	0	0	0	0	1	0	1	0	0	
0120	-Sexualmord	Vers	1	0	1	0	0	0	0	0	0	0	0	0	1	0	0	
0120	-Sexualmord	Voll	1	0	1	0	0	0	0	0	0	0	1	0	0	0	0	
0200	Totschlag u. Tötung auf Verl.	Insg	67	53	14	6	1	1	0	1	0	2	0	38	12	5	1	
0200	Totschlag u. Tötung auf Verl.	Vers	55	43	12	2	0	1	0	1	0	2	0	33	11	4	1	
0200	Totschlag u. Tötung auf Verl.	Voll	12	10	2	4	1	0	0	0	0	0	0	5	1	1	0	
0300	Fahrlässige Tötung	Insg	35	26	9	1	0	0	0	0	0	0	0	15	5	10	4	
0300	Fahrlässige Tötung	Voll	35	26	9	1	0	0	0	0	0	0	0	15	5	10	4	
<b>1000</b>	<b>ST gg. sex. Selbstbestimmung</b>	<b>Insg</b>	<b>1409</b>	<b>264</b>	<b>1145</b>	<b>21</b>	<b>35</b>	<b>138</b>	<b>403</b>	<b>57</b>	<b>260</b>	<b>14</b>	<b>118</b>	<b>30</b>	<b>306</b>	<b>4</b>	<b>23</b>	
1000	ST gg. sex. Selbstbestimmung	Vers	109	20	89	1	1	15	24	2	12	1	12	1	37	0	3	
1000	ST gg. sex. Selbstbestimmung	Voll	1300	244	1056	20	34	123	379	55	248	13	106	29	269	4	20	
1100	mit Gewalt/ Abhängigkeit	Insg	608	79	529	12	12	18	77	24	155	12	87	13	186	0	12	
1100	mit Gewalt/ Abhängigkeit	Vers	72	6	66	1	0	1	4	2	12	1	12	1	36	0	2	
1100	mit Gewalt/ Abhängigkeit	Voll	536	73	463	11	12	17	73	22	143	11	75	12	150	0	10	
1110	-Vergewaltigung/sex. Nötigg.	Insg	217	9	208	0	0	1	6	4	58	3	40	1	99	0	5	
1110	-Vergewaltigung/sex. Nötigg.	Vers	26	0	26	0	0	0	0	0	5	0	5	0	14	0	2	
1110	-Vergewaltigung/sex. Nötigg.	Voll	191	9	182	0	0	1	6	4	53	3	35	1	85	0	3	
1111	.überfallartig Einzeltäter	Insg	161	1	160	0	0	0	4	0	43	0	31	1	78	0	4	
1111	.überfallartig Einzeltäter	Vers	20	0	20	0	0	0	0	0	4	0	4	0	10	0	2	
1111	.überfallartig Einzeltäter	Voll	141	1	140	0	0	0	4	0	39	0	27	1	68	0	2	
1112	.überfallartig durch Gruppe	Insg	3	0	3	0	0	0	0	0	1	0	1	0	1	0	0	
1112	.überfallartig durch Gruppe	Vers	1	0	1	0	0	0	0	0	0	0	0	0	1	0	0	
1112	.überfallartig durch Gruppe	Voll	2	0	2	0	0	0	0	0	1	0	1	0	0	0	0	
1113	.durch Gruppe	Insg	11	1	10	0	0	0	1	0	4	1	2	0	3	0	0	

Schlüsselzahl der Tat	Straftaten	Art	Opfer														
			Opfer			Kinder		6		Jugendliche		Heranwachsende		Erwachsene		60	
			gesamt	männlich	weiblich	bis unter 6	bis unter 14	bis unter 14	bis unter 18	bis unter 18	bis unter 21	bis unter 60	bis unter 60	und älter	und älter		
1	2	3	4	5	6	7	8	9	10	11	12	13	14	15	16	17	18
----	<b>Straftaten gesamt (0-7)</b>	<b>Insg</b>	<b>29417</b>	<b>18296</b>	<b>11121</b>	<b>163</b>	<b>154</b>	<b>1042</b>	<b>864</b>	<b>2460</b>	<b>1378</b>	<b>2590</b>	<b>1180</b>	<b>11149</b>	<b>6728</b>	<b>892</b>	<b>817</b>
1113	.durch Gruppe	Voll	11	1	10	0	0	0	1	0	4	1	2	0	3	0	0
1114	.sonst. ST nach §177 .. StGB	Insg	42	7	35	0	0	1	1	4	10	2	6	0	17	0	1
1114	.sonst. ST nach §177 .. StGB	Vers	5	0	5	0	0	0	0	0	1	0	1	0	3	0	0
1114	.sonst. ST nach §177 .. StGB	Voll	37	7	30	0	0	1	1	4	9	2	5	0	14	0	1
1120	-sonst. sexuelle Nötigung	Insg	238	38	200	2	0	5	12	11	63	9	36	11	82	0	7
1120	-sonst. sexuelle Nötigung	Vers	42	5	37	1	0	1	3	1	5	1	7	1	22	0	0
1120	-sonst. sexuelle Nötigung	Voll	196	33	163	1	0	4	9	10	58	8	29	10	60	0	7
1130	-Sex. M. Schutzbef./Ausn. Amt	Insg	153	32	121	10	12	12	59	9	34	0	11	1	5	0	0
1130	-Sex. M. Schutzbef./Ausn. Amt	Vers	4	1	3	0	0	0	1	2	0	0	0	0	0	0	0
1130	-Sex. M. Schutzbef./Ausn. Amt	Voll	149	31	118	10	12	12	58	8	32	0	11	1	5	0	0
1131	.zum Nachteil von Kindern	Insg	93	22	71	10	12	12	59	0	0	0	0	0	0	0	0
1131	.zum Nachteil von Kindern	Vers	1	0	1	0	0	0	1	0	0	0	0	0	0	0	0
1131	.zum Nachteil von Kindern	Voll	92	22	70	10	12	12	58	0	0	0	0	0	0	0	0
1300	sexueller Missbrauch	Insg	770	173	597	9	23	119	324	22	98	2	28	17	113	4	11
1300	sexueller Missbrauch	Vers	37	14	23	0	1	14	20	0	0	0	0	0	1	0	1
1300	sexueller Missbrauch	Voll	733	159	574	9	22	105	304	22	98	2	28	17	112	4	10
1310	-sex. Missbrauch von Kindern	Insg	457	126	331	9	22	117	309	0	0	0	0	0	0	0	0
1310	-sex. Missbrauch von Kindern	Vers	35	14	21	0	1	14	20	0	0	0	0	0	0	0	0
1310	-sex. Missbrauch von Kindern	Voll	422	112	310	9	21	103	289	0	0	0	0	0	0	0	0
1311	.sex. Handlg. n §176 Abs 1,2	Insg	242	81	161	6	15	75	146	0	0	0	0	0	0	0	0
1311	.sex. Handlg. n §176 Abs 1,2	Vers	25	9	16	0	1	9	15	0	0	0	0	0	0	0	0
1311	.sex. Handlg. n §176 Abs 1,2	Voll	217	72	145	6	14	66	131	0	0	0	0	0	0	0	0
1312	.exhib./sex. Handlg. vor K.	Insg	73	17	56	3	2	14	54	0	0	0	0	0	0	0	0
1312	.exhib./sex. Handlg. vor K.	Vers	3	0	3	0	0	0	3	0	0	0	0	0	0	0	0
1312	.exhib./sex. Handlg. vor K.	Voll	70	17	53	3	2	14	51	0	0	0	0	0	0	0	0
1313	.sex. Handlung n §176, Abs 4	Insg	9	2	7	0	0	2	7	0	0	0	0	0	0	0	0
1313	.sex. Handlung n §176, Abs 4	Vers	3	2	1	0	0	2	1	0	0	0	0	0	0	0	0
1313	.sex. Handlung n §176, Abs 4	Voll	6	0	6	0	0	0	6	0	0	0	0	0	0	0	0
1314	.einwirken nach §176 Abs 4	Insg	14	3	11	0	0	3	11	0	0	0	0	0	0	0	0
1314	.einwirken nach §176 Abs 4	Voll	14	3	11	0	0	3	11	0	0	0	0	0	0	0	0
1315	.Vollzug des Beischlafes	Insg	32	12	20	0	2	12	18	0	0	0	0	0	0	0	0
1315	.Vollzug des Beischlafes	Vers	2	2	0	0	0	2	0	0	0	0	0	0	0	0	0
1315	.Vollzug des Beischlafes	Voll	30	10	20	0	2	10	18	0	0	0	0	0	0	0	0
1316	.zu Herst/Verbr porn Schrift	Insg	2	0	2	0	0	0	2	0	0	0	0	0	0	0	0

Schlüsselzahl der Tat	Straftaten	Art	Opfer														
			Opfer			Kinder		Jugendliche		Heranwachsende		Erwachsene		Erwachsene			
			gesamt	männlich	weiblich	bis unter 6	6 bis unter 14	bis unter 14	14 bis unter 18	bis unter 18	18 bis unter 21	bis unter 21	21 bis unter 60	60 und älter	männlich	weiblich	
1	2	3	4	5	6	7	8	9	10	11	12	13	14	15	16	17	18
----	<b>Straftaten gesamt (0-7)</b>	<b>Insg</b>	<b>29417</b>	<b>18296</b>	<b>11121</b>	<b>163</b>	<b>154</b>	<b>1042</b>	<b>864</b>	<b>2460</b>	<b>1378</b>	<b>2590</b>	<b>1180</b>	<b>11149</b>	<b>6728</b>	<b>892</b>	<b>817</b>
1316	.zu Herst/Verbr porn Schrift	Voll	2	0	2	0	0	0	2	0	0	0	0	0	0	0	0
1317	.sonst. schwerer §176a StGB	Insg	63	9	54	0	1	9	53	0	0	0	0	0	0	0	0
1317	.sonst. schwerer §176a StGB	Vers	2	1	1	0	0	1	1	0	0	0	0	0	0	0	0
1317	.sonst. schwerer §176a StGB	Voll	61	8	53	0	1	8	52	0	0	0	0	0	0	0	0
1320	-Exhib. Handl. Err. ö. Ärger	Insg	212	22	190	0	1	2	14	6	46	1	24	10	95	3	10
1320	-Exhib. Handl. Err. ö. Ärger	Voll	212	22	190	0	1	2	14	6	46	1	24	10	95	3	10
1330	-Sex. Missbrauch von Jugendl.	Insg	53	12	41	0	0	0	0	12	41	0	0	0	0	0	0
1330	-Sex. Missbrauch von Jugendl.	Voll	53	12	41	0	0	0	0	12	41	0	0	0	0	0	0
1340	-Sex. Missbr. Widerstandsunf.	Insg	48	13	35	0	0	0	1	4	11	1	4	7	18	1	1
1340	-Sex. Missbr. Widerstandsunf.	Vers	2	0	2	0	0	0	0	0	0	0	0	0	1	0	1
1340	-Sex. Missbr. Widerstandsunf.	Voll	46	13	33	0	0	0	1	4	11	1	4	7	17	1	0
1400	Ausnutzung sexueller Neigung	Insg	31	12	19	0	0	1	2	11	7	0	3	0	7	0	0
1400	Ausnutzung sexueller Neigung	Voll	31	12	19	0	0	1	2	11	7	0	3	0	7	0	0
1410	-Förd. sex. H. Minderj./Pros	Insg	7	3	4	0	0	0	0	3	2	0	0	0	2	0	0
1410	-Förd. sex. H. Minderj./Pros	Voll	7	3	4	0	0	0	0	3	2	0	0	0	2	0	0
1411	.Förder.sex. Handl. Minderj.	Insg	5	3	2	0	0	0	0	3	2	0	0	0	0	0	0
1411	.Förder.sex. Handl. Minderj.	Voll	5	3	2	0	0	0	0	3	2	0	0	0	0	0	0
1412	.Ausbeutung von Prostit.	Insg	2	0	2	0	0	0	0	0	0	0	0	0	2	0	0
1412	.Ausbeutung von Prostit.	Voll	2	0	2	0	0	0	0	0	0	0	0	0	2	0	0
1420	-Zuhälterei	Insg	8	0	8	0	0	0	0	0	0	0	3	0	5	0	0
1420	-Zuhälterei	Voll	8	0	8	0	0	0	0	0	0	0	3	0	5	0	0
1430	-Verbr. pornograf. Schrift	Insg	16	9	7	0	0	1	2	8	5	0	0	0	0	0	0
1430	-Verbr. pornograf. Schrift	Voll	16	9	7	0	0	1	2	8	5	0	0	0	0	0	0
1431	.Verbr. porn. Schr. P. u. 18	Insg	16	9	7	0	0	1	2	8	5	0	0	0	0	0	0
1431	.Verbr. porn. Schr. P. u. 18	Voll	16	9	7	0	0	1	2	8	5	0	0	0	0	0	0
<b>2000</b>	<b>Rohheit/persönl. Freiheit</b>	<b>Insg</b>	<b>27784</b>	<b>17850</b>	<b>9934</b>	<b>135</b>	<b>118</b>	<b>902</b>	<b>461</b>	<b>2394</b>	<b>1116</b>	<b>2561</b>	<b>1060</b>	<b>10989</b>	<b>6390</b>	<b>869</b>	<b>789</b>
2000	Rohheit/persönl. Freiheit	Vers	1295	858	437	8	14	41	19	105	32	96	29	546	268	62	75
2000	Rohheit/persönl. Freiheit	Voll	26489	16992	9497	127	104	861	442	2289	1084	2465	1031	10443	6122	807	714
2100	Raub/räub. Erpress./räub. Ang.	Insg	2334	1616	718	1	0	71	9	398	38	292	34	784	407	70	230
2100	Raub/räub. Erpress./räub. Ang.	Vers	310	197	113	1	0	15	1	39	5	30	4	96	65	16	38
2100	Raub/räub. Erpress./räub. Ang.	Voll	2024	1419	605	0	0	56	8	359	33	262	30	688	342	54	192
2110	-auf Geldinstitute und Post	Insg	44	8	36	0	0	0	0	0	0	0	1	8	34	0	1
2110	-auf Geldinstitute und Post	Vers	7	0	7	0	0	0	0	0	0	0	1	0	6	0	0
2110	-auf Geldinstitute und Post	Voll	37	8	29	0	0	0	0	0	0	0	0	8	28	0	1

Schlüsselzahl der Tat	Straftaten	Art	Opfer														
			Opfer			Kinder		Jugendliche		Heranwachsende		Erwachsene		Erwachsene			
			gesamt	männlich	weiblich	bis unter 6	6 bis unter 14	bis unter 14	14 bis unter 18	bis unter 18	18 bis unter 21	bis unter 21	21 bis unter 60	60 und älter	männlich	weiblich	
1	2	3	4	5	6	7	8	9	10	11	12	13	14	15	16	17	18
----	<b>Straftaten gesamt (0-7)</b>	<b>Insg</b>	<b>29417</b>	<b>18296</b>	<b>11121</b>	<b>163</b>	<b>154</b>	<b>1042</b>	<b>864</b>	<b>2460</b>	<b>1378</b>	<b>2590</b>	<b>1180</b>	<b>11149</b>	<b>6728</b>	<b>892</b>	<b>817</b>
2111	.auf Geldinstitute	Insg	44	8	36	0	0	0	0	0	0	0	1	8	34	0	1
2111	.auf Geldinstitute	Vers	7	0	7	0	0	0	0	0	0	0	1	0	6	0	0
2111	.auf Geldinstitute	Voll	37	8	29	0	0	0	0	0	0	0	0	8	28	0	1
2120	-auf sonst. Zahlst/Geschäft	Insg	68	16	52	0	0	0	0	0	1	1	2	13	48	2	1
2120	-auf sonst. Zahlst/Geschäft	Vers	8	2	6	0	0	0	0	0	0	0	0	2	6	0	0
2120	-auf sonst. Zahlst/Geschäft	Voll	60	14	46	0	0	0	0	0	1	1	2	11	42	2	1
2121	.auf Spielhallen	Insg	6	3	3	0	0	0	0	0	0	0	0	2	3	1	0
2121	.auf Spielhallen	Vers	1	0	1	0	0	0	0	0	0	0	0	0	1	0	0
2121	.auf Spielhallen	Voll	5	3	2	0	0	0	0	0	0	0	0	2	2	1	0
2122	.auf Tankstellen	Insg	12	5	7	0	0	0	0	0	0	1	0	3	7	1	0
2122	.auf Tankstellen	Vers	2	1	1	0	0	0	0	0	0	0	0	1	1	0	0
2122	.auf Tankstellen	Voll	10	4	6	0	0	0	0	0	0	1	0	2	6	1	0
2130	-auf Geld- und Werttransporte	Insg	3	3	0	0	0	0	0	0	0	0	0	2	0	1	0
2130	-auf Geld- und Werttransporte	Vers	1	1	0	0	0	0	0	0	0	0	0	0	0	1	0
2130	-auf Geld- und Werttransporte	Voll	2	2	0	0	0	0	0	0	0	0	0	2	0	0	0
2131	.auf Geld- und Kassenboten	Insg	1	1	0	0	0	0	0	0	0	0	0	0	0	1	0
2131	.auf Geld- und Kassenboten	Vers	1	1	0	0	0	0	0	0	0	0	0	0	0	1	0
2132	.auf Spezialgeldtransportf.	Insg	2	2	0	0	0	0	0	0	0	0	0	2	0	0	0
2132	.auf Spezialgeldtransportf.	Voll	2	2	0	0	0	0	0	0	0	0	0	2	0	0	0
2140	-auf Kraftfahrer	Insg	7	3	4	0	0	0	0	0	0	1	0	1	4	1	0
2140	-auf Kraftfahrer	Vers	2	1	1	0	0	0	0	0	0	0	0	1	1	0	0
2140	-auf Kraftfahrer	Voll	5	2	3	0	0	0	0	0	0	1	0	0	3	1	0
2150	-Zechenschlussraub	Insg	2	2	0	0	0	0	0	0	0	0	0	2	0	0	0
2150	-Zechenschlussraub	Voll	2	2	0	0	0	0	0	0	0	0	0	2	0	0	0
2160	-Handtaschenraub	Insg	224	7	217	0	0	0	0	0	6	0	2	4	55	3	154
2160	-Handtaschenraub	Vers	50	1	49	0	0	0	0	0	2	0	1	1	17	0	29
2160	-Handtaschenraub	Voll	174	6	168	0	0	0	0	0	4	0	1	3	38	3	125
2170	-sonst. Raubüberfälle Straße	Insg	968	843	125	1	0	48	7	267	16	178	13	325	51	24	38
2170	-sonst. Raubüberfälle Straße	Vers	123	103	20	1	0	10	1	23	1	19	1	42	12	8	5
2170	-sonst. Raubüberfälle Straße	Voll	845	740	105	0	0	38	6	244	15	159	12	283	39	16	33
2180	-Raub zur Erlangung von BtM	Insg	2	2	0	0	0	0	0	1	0	0	0	1	0	0	0
2180	-Raub zur Erlangung von BtM	Vers	1	1	0	0	0	0	0	1	0	0	0	0	0	0	0
2180	-Raub zur Erlangung von BtM	Voll	1	1	0	0	0	0	0	0	0	0	0	1	0	0	0
2190	-Raubüberfälle in Wohnungen	Insg	188	163	25	0	0	1	0	7	3	22	3	118	16	15	3

Schlüsselzahl der Tat	Straftaten	Art	Opfer			Kinder		6		Jugendliche		Heranwachsende		Erwachsene		60	
			gesamt	männlich	weiblich	bis unter 6	bis unter 14	bis unter 14	bis unter 18	bis unter 18	bis unter 21	bis unter 60	und älter				
			4	5	6	männlich	weiblich	männlich	weiblich	männlich	weiblich	männlich	weiblich	männlich	weiblich	männlich	weiblich
1	2	3	4	5	6	7	8	9	10	11	12	13	14	15	16	17	18
----	<b>Straftaten gesamt (0-7)</b>	<b>Insg</b>	<b>29417</b>	<b>18296</b>	<b>11121</b>	<b>163</b>	<b>154</b>	<b>1042</b>	<b>864</b>	<b>2460</b>	<b>1378</b>	<b>2590</b>	<b>1180</b>	<b>11149</b>	<b>6728</b>	<b>892</b>	<b>817</b>
2190	-Raubüberfälle in Wohnungen	Vers	19	17	2	0	0	0	0	0	0	2	0	13	2	2	0
2190	-Raubüberfälle in Wohnungen	Voll	169	146	23	0	0	1	0	7	3	20	3	105	14	13	3
2200	Körperverletzung	Insg	18389	12287	6102	99	71	710	352	1737	794	1923	736	7358	3803	460	346
2200	Körperverletzung	Vers	853	596	257	6	6	26	13	61	21	58	20	404	166	41	31
2200	Körperverletzung	Voll	17536	11691	5845	93	65	684	339	1676	773	1865	716	6954	3637	419	315
2210	-KV mit tödl. Ausgang	Insg	10	9	1	1	0	0	0	0	0	0	0	6	1	2	0
2210	-KV mit tödl. Ausgang	Voll	10	9	1	1	0	0	0	0	0	0	0	6	1	2	0
2220	-gefährliche/schwere KV	Insg	5586	4389	1197	13	11	175	83	642	194	781	182	2666	669	112	58
2220	-gefährliche/schwere KV	Vers	547	399	148	4	3	22	7	40	15	38	11	273	97	22	15
2220	-gefährliche/schwere KV	Voll	5039	3990	1049	9	8	153	76	602	179	743	171	2393	572	90	43
2221	.gefährl/schw. KV/Str/Weg/Pl	Insg	2530	2158	372	3	2	88	46	359	79	443	75	1220	159	45	11
2221	.gefährl/schw. KV/Str/Weg/Pl	Vers	237	186	51	0	1	14	2	20	6	17	5	123	33	12	4
2221	.gefährl/schw. KV/Str/Weg/Pl	Voll	2293	1972	321	3	1	74	44	339	73	426	70	1097	126	33	7
2230	-Misshandlung von Schutzbef.	Insg	191	107	84	35	24	48	34	20	20	0	0	1	0	3	6
2230	-Misshandlung von Schutzbef.	Vers	1	1	0	1	0	0	0	0	0	0	0	0	0	0	0
2230	-Misshandlung von Schutzbef.	Voll	190	106	84	34	24	48	34	20	20	0	0	1	0	3	6
2231	.Misshandlung von Kindern	Insg	141	83	58	35	24	48	34	0	0	0	0	0	0	0	0
2231	.Misshandlung von Kindern	Vers	1	1	0	1	0	0	0	0	0	0	0	0	0	0	0
2231	.Misshandlung von Kindern	Voll	140	82	58	34	24	48	34	0	0	0	0	0	0	0	0
2240	-(vorsätzliche leichte) KV	Insg	11979	7481	4498	38	20	441	200	1050	555	1121	528	4531	2966	300	229
2240	-(vorsätzliche leichte) KV	Vers	305	196	109	1	3	4	6	21	6	20	9	131	69	19	16
2240	-(vorsätzliche leichte) KV	Voll	11674	7285	4389	37	17	437	194	1029	549	1101	519	4400	2897	281	213
2250	-fahrlässige KV	Insg	623	301	322	12	16	46	35	25	25	21	26	154	167	43	53
2250	-fahrlässige KV	Voll	623	301	322	12	16	46	35	25	25	21	26	154	167	43	53
2300	ST gg. die persönl. Freiheit	Insg	7061	3947	3114	35	47	121	100	259	284	346	290	2847	2180	339	213
2300	ST gg. die persönl. Freiheit	Vers	132	65	67	1	8	0	5	5	6	8	5	46	37	5	6
2300	ST gg. die persönl. Freiheit	Voll	6929	3882	3047	34	39	121	95	254	278	338	285	2801	2143	334	207
2310	-Menschenraub / Entführung	Insg	69	26	43	12	23	12	14	2	6	0	0	0	0	0	0
2310	-Menschenraub / Entführung	Vers	8	0	8	0	6	0	1	0	1	0	0	0	0	0	0
2310	-Menschenraub / Entführung	Voll	61	26	35	12	17	12	13	2	5	0	0	0	0	0	0
2312	.Entziehung Minderjähriger	Insg	69	26	43	12	23	12	14	2	6	0	0	0	0	0	0
2312	.Entziehung Minderjähriger	Vers	8	0	8	0	6	0	1	0	1	0	0	0	0	0	0
2312	.Entziehung Minderjähriger	Voll	61	26	35	12	17	12	13	2	5	0	0	0	0	0	0
2320	-Freiheitsber/Nöt/Bedrohung	Insg	6991	3920	3071	23	24	109	86	257	278	346	290	2846	2180	339	213

Schlüsselzahl der Tat	Straftaten	Art	Opfer			Kinder				Jugendliche		Heranwachsende		Erwachsene			
			gesamt	männlich	weiblich	bis unter 6		6 bis unter 14		14 bis unter 18		18 bis unter 21		21 bis unter 60		60 und älter	
						männlich	weiblich	männlich	weiblich	männlich	weiblich	männlich	weiblich	männlich	weiblich	männlich	weiblich
1	2	3	4	5	6	7	8	9	10	11	12	13	14	15	16	17	18
----	<b>Straftaten gesamt (0-7)</b>	<b>Insg</b>	<b>29417</b>	<b>18296</b>	<b>11121</b>	<b>163</b>	<b>154</b>	<b>1042</b>	<b>864</b>	<b>2460</b>	<b>1378</b>	<b>2590</b>	<b>1180</b>	<b>11149</b>	<b>6728</b>	<b>892</b>	<b>817</b>
2320	-Freiheitsber/Nöt/Bedrohung	Vers	124	65	59	1	2	0	4	5	5	8	5	46	37	5	6
2320	-Freiheitsber/Nöt/Bedrohung	Voll	6867	3855	3012	22	22	109	82	252	273	338	285	2800	2143	334	207
2321	.Freiheitsberaubung	Insg	154	71	83	2	0	5	4	8	17	11	15	43	41	2	6
2321	.Freiheitsberaubung	Vers	4	1	3	0	0	0	2	0	0	1	0	0	1	0	0
2321	.Freiheitsberaubung	Voll	150	70	80	2	0	5	2	8	17	10	15	43	40	2	6
2322	.Nötigung	Insg	2001	1288	713	4	4	30	21	61	43	114	67	960	531	119	47
2322	.Nötigung	Vers	120	64	56	1	2	0	2	5	5	7	5	46	36	5	6
2322	.Nötigung	Voll	1881	1224	657	3	2	30	19	56	38	107	62	914	495	114	41
2323	.Bedrohung	Insg	4836	2561	2275	17	20	74	61	188	218	221	208	1843	1608	218	160
2323	.Bedrohung	Voll	4836	2561	2275	17	20	74	61	188	218	221	208	1843	1608	218	160
2330	-erpresserischer Menschenraub	Insg	1	1	0	0	0	0	0	0	0	0	0	1	0	0	0
2330	-erpresserischer Menschenraub	Voll	1	1	0	0	0	0	0	0	0	0	0	1	0	0	0
<b>6000</b>	<b>Sonstige Straftatbestände StGB</b>	<b>Insg</b>	<b>99</b>	<b>93</b>	<b>6</b>	<b>0</b>	<b>0</b>	<b>1</b>	<b>0</b>	<b>8</b>	<b>1</b>	<b>12</b>	<b>0</b>	<b>68</b>	<b>5</b>	<b>4</b>	<b>0</b>
6000	Sonstige Straftatbestände StGB	Voll	99	93	6	0	0	1	0	8	1	12	0	68	5	4	0
6500	Wettbew.-,Korruptions-,Amtdel	Insg	99	93	6	0	0	1	0	8	1	12	0	68	5	4	0
6500	Wettbew.-,Korruptions-,Amtdel	Voll	99	93	6	0	0	1	0	8	1	12	0	68	5	4	0
6550	-Sonstige Straftaten im Amt	Insg	99	93	6	0	0	1	0	8	1	12	0	68	5	4	0
6550	-Sonstige Straftaten im Amt	Voll	99	93	6	0	0	1	0	8	1	12	0	68	5	4	0
6551	.Körperverletzung im Amt	Insg	99	93	6	0	0	1	0	8	1	12	0	68	5	4	0
6551	.Körperverletzung im Amt	Voll	99	93	6	0	0	1	0	8	1	12	0	68	5	4	0
8900	Straftaten insges. (ohne 7250)	Insg	29417	18296	11121	163	154	1042	864	2460	1378	2590	1180	11149	6728	892	817
8900	Straftaten insges. (ohne 7250)	Vers	1473	930	543	11	15	57	43	108	44	99	42	589	320	66	79
8900	Straftaten insges. (ohne 7250)	Voll	27944	17366	10578	152	139	985	821	2352	1334	2491	1138	10560	6408	826	738
<b>8910</b>	<b>Rauschgiftkriminalität</b>	<b>Insg</b>	<b>2</b>	<b>2</b>	<b>0</b>	<b>0</b>	<b>0</b>	<b>0</b>	<b>0</b>	<b>1</b>	<b>0</b>	<b>0</b>	<b>0</b>	<b>1</b>	<b>0</b>	<b>0</b>	<b>0</b>
8910	Rauschgiftkriminalität	Vers	1	1	0	0	0	0	0	1	0	0	0	0	0	0	0
8910	Rauschgiftkriminalität	Voll	1	1	0	0	0	0	0	0	0	0	0	1	0	0	0
8911	-direkte Beschaffungskrimi.	Insg	2	2	0	0	0	0	0	1	0	0	0	1	0	0	0
8911	-direkte Beschaffungskrimi.	Vers	1	1	0	0	0	0	0	1	0	0	0	0	0	0	0
8911	-direkte Beschaffungskrimi.	Voll	1	1	0	0	0	0	0	0	0	0	0	1	0	0	0
<b>8920</b>	<b>Gewaltkriminalität</b>	<b>Insg</b>	<b>8238</b>	<b>6087</b>	<b>2151</b>	<b>21</b>	<b>12</b>	<b>248</b>	<b>98</b>	<b>1045</b>	<b>291</b>	<b>1079</b>	<b>258</b>	<b>3505</b>	<b>1198</b>	<b>189</b>	<b>294</b>
8920	Gewaltkriminalität	Vers	952	648	304	7	3	38	8	80	25	70	21	411	191	42	56
8920	Gewaltkriminalität	Voll	7286	5439	1847	14	9	210	90	965	266	1009	237	3094	1007	147	238
8960	Jugendschutzdelikte	Insg	16	9	7	0	0	1	2	8	5	0	0	0	0	0	0
8960	Jugendschutzdelikte	Voll	16	9	7	0	0	1	2	8	5	0	0	0	0	0	0

Schlüsselzahl der Tat	Straftaten	Art	Opfer			Kinder		6		Jugendliche		Heranwachsende		18		21		60	
			gesamt	männlich	weiblich	bis unter 6	bis unter 14	bis unter 14	bis unter 18	bis unter 21	bis unter 60	bis unter 60	und älter						
			4	5	6	7	8	9	10	11	12	13	14	15	16	17	18		
----	<b>Straftaten gesamt (0-7)</b>	<b>Insg</b>	<b>29417</b>	<b>18296</b>	<b>11121</b>	<b>163</b>	<b>154</b>	<b>1042</b>	<b>864</b>	<b>2460</b>	<b>1378</b>	<b>2590</b>	<b>1180</b>	<b>11149</b>	<b>6728</b>	<b>892</b>	<b>817</b>		
<b>8990</b>	<b>Straßenkriminalität</b>	<b>Insg</b>	<b>4110</b>	<b>3039</b>	<b>1071</b>	<b>4</b>	<b>3</b>	<b>138</b>	<b>71</b>	<b>632</b>	<b>191</b>	<b>623</b>	<b>146</b>	<b>1565</b>	<b>443</b>	<b>77</b>	<b>217</b>		
8990	Straßenkriminalität	Vers	434	292	142	1	1	24	3	43	13	36	11	167	74	21	40		
8990	Straßenkriminalität	Voll	3676	2747	929	3	2	114	68	589	178	587	135	1398	369	56	177		

Schlüsselzahl der Tat	Straftaten	Art	Beziehungen des Opfers zum Tatverdächtigen														
			Opfer			Verwandschaft		Bekanntschaft		Landsmann		flüchtige Vorbeziehung		keine Vorbeziehung		ungeklärt	
			gesamt	männlich	weiblich	männlich	weiblich	männlich	weiblich	männlich	weiblich	männlich	weiblich	männlich	weiblich	männlich	weiblich
1	2	3	4	5	6	7	8	9	10	11	12	13	14	15	16	17	18
----	<b>Straftaten gesamt (0-7)</b>	<b>Insg</b>	<b>29417</b>	<b>18296</b>	<b>11121</b>	<b>1135</b>	<b>2928</b>	<b>4724</b>	<b>3492</b>	<b>67</b>	<b>29</b>	<b>2726</b>	<b>1125</b>	<b>6825</b>	<b>2573</b>	<b>2819</b>	<b>974</b>
----	Straftaten gesamt (0-7)	Vers	1473	930	543	59	102	233	110	3	0	135	60	384	203	116	68
----	Straftaten gesamt (0-7)	Voll	27944	17366	10578	1076	2826	4491	3382	64	29	2591	1065	6441	2370	2703	906
<b>0000</b>	<b>Straftaten gegen das Leben</b>	<b>Insg</b>	<b>125</b>	<b>89</b>	<b>36</b>	<b>20</b>	<b>20</b>	<b>24</b>	<b>10</b>	<b>0</b>	<b>0</b>	<b>9</b>	<b>0</b>	<b>25</b>	<b>5</b>	<b>11</b>	<b>1</b>
0000	Straftaten gegen das Leben	Vers	69	52	17	13	13	17	3	0	0	6	0	12	1	4	0
0000	Straftaten gegen das Leben	Voll	56	37	19	7	7	7	7	0	0	3	0	13	4	7	1
0100	Mord	Insg	23	10	13	3	9	5	3	0	0	0	0	2	1	0	0
0100	Mord	Vers	14	9	5	3	4	4	0	0	0	0	0	2	1	0	0
0100	Mord	Voll	9	1	8	0	5	1	3	0	0	0	0	0	0	0	0
0110	-Raubmord	Insg	1	1	0	0	0	0	0	0	0	0	0	1	0	0	0
0110	-Raubmord	Vers	1	1	0	0	0	0	0	0	0	0	0	1	0	0	0
0120	-Sexualmord	Insg	2	0	2	0	0	0	1	0	0	0	0	0	1	0	0
0120	-Sexualmord	Vers	1	0	1	0	0	0	0	0	0	0	0	0	1	0	0
0120	-Sexualmord	Voll	1	0	1	0	0	0	1	0	0	0	0	0	0	0	0
0200	Totschlag u. Tötung auf Verl.	Insg	67	53	14	16	11	16	3	0	0	6	0	11	0	4	0
0200	Totschlag u. Tötung auf Verl.	Vers	55	43	12	10	9	13	3	0	0	6	0	10	0	4	0
0200	Totschlag u. Tötung auf Verl.	Voll	12	10	2	6	2	3	0	0	0	0	0	1	0	0	0
0300	Fahrlässige Tötung	Insg	35	26	9	1	0	3	4	0	0	3	0	12	4	7	1
0300	Fahrlässige Tötung	Voll	35	26	9	1	0	3	4	0	0	3	0	12	4	7	1
<b>1000</b>	<b>ST gg. sex. Selbstbestimmung</b>	<b>Insg</b>	<b>1409</b>	<b>264</b>	<b>1145</b>	<b>37</b>	<b>240</b>	<b>119</b>	<b>381</b>	<b>0</b>	<b>1</b>	<b>25</b>	<b>112</b>	<b>69</b>	<b>312</b>	<b>14</b>	<b>99</b>
1000	ST gg. sex. Selbstbestimmung	Vers	109	20	89	2	19	4	21	0	0	4	9	10	33	0	7
1000	ST gg. sex. Selbstbestimmung	Voll	1300	244	1056	35	221	115	360	0	1	21	103	59	279	14	92
1100	mit Gewalt/ Abhängigkeit	Insg	608	79	529	20	166	32	193	0	1	8	65	16	61	3	43
1100	mit Gewalt/ Abhängigkeit	Vers	72	6	66	1	16	2	18	0	0	1	8	2	17	0	7
1100	mit Gewalt/ Abhängigkeit	Voll	536	73	463	19	150	30	175	0	1	7	57	14	44	3	36
1110	-Vergewaltigung/sex. Nötigg.	Insg	217	9	208	1	53	5	96	0	1	0	27	3	21	0	10
1110	-Vergewaltigung/sex. Nötigg.	Vers	26	0	26	0	1	0	9	0	0	0	5	0	10	0	1
1110	-Vergewaltigung/sex. Nötigg.	Voll	191	9	182	1	52	5	87	0	1	0	22	3	11	0	9
1111	.überfallartig Einzeltäter	Insg	161	1	160	0	39	0	73	0	0	0	21	1	19	0	8
1111	.überfallartig Einzeltäter	Vers	20	0	20	0	0	0	6	0	0	0	4	0	9	0	1
1111	.überfallartig Einzeltäter	Voll	141	1	140	0	39	0	67	0	0	0	17	1	10	0	7
1112	.überfallartig durch Gruppe	Insg	3	0	3	0	0	0	0	0	0	0	1	0	1	0	1
1112	.überfallartig durch Gruppe	Vers	1	0	1	0	0	0	0	0	0	0	0	0	1	0	0
1112	.überfallartig durch Gruppe	Voll	2	0	2	0	0	0	0	0	0	0	1	0	0	0	1
1113	.durch Gruppe	Insg	11	1	10	0	2	1	4	0	1	0	2	0	1	0	0



Schlüsselzahl der Tat	Straftaten	Art	Beziehungen des Opfers zum Tatverdächtigen														
			Opfer			Verwandschaft		Bekanntschaft		Landsmann		flüchtige Vorbeziehung		keine Vorbeziehung		ungeklärt	
			gesamt	männlich	weiblich	männlich	weiblich	männlich	weiblich	männlich	weiblich	männlich	weiblich	männlich	weiblich	männlich	weiblich
1	2	3	4	5	6	7	8	9	10	11	12	13	14	15	16	17	18
----	<b>Straftaten gesamt (0-7)</b>	<b>Insg</b>	<b>29417</b>	<b>18296</b>	<b>11121</b>	<b>1135</b>	<b>2928</b>	<b>4724</b>	<b>3492</b>	<b>67</b>	<b>29</b>	<b>2726</b>	<b>1125</b>	<b>6825</b>	<b>2573</b>	<b>2819</b>	<b>974</b>
1113	.durch Gruppe	Voll	11	1	10	0	2	1	4	0	1	0	2	0	1	0	0
1114	.sonst. ST nach §177 .. StGB	Insg	42	7	35	1	12	4	19	0	0	0	3	2	0	0	1
1114	.sonst. ST nach §177 .. StGB	Vers	5	0	5	0	1	0	3	0	0	0	1	0	0	0	0
1114	.sonst. ST nach §177 .. StGB	Voll	37	7	30	1	11	4	16	0	0	0	2	2	0	0	1
1120	-sonst. sexuelle Nötigung	Insg	238	38	200	2	37	20	65	0	0	5	34	11	36	0	28
1120	-sonst. sexuelle Nötigung	Vers	42	5	37	1	13	1	8	0	0	1	3	2	7	0	6
1120	-sonst. sexuelle Nötigung	Voll	196	33	163	1	24	19	57	0	0	4	31	9	29	0	22
1130	-Sex. M. Schutzbef./Ausn. Amt	Insg	153	32	121	17	76	7	32	0	0	3	4	2	4	3	5
1130	-Sex. M. Schutzbef./Ausn. Amt	Vers	4	1	3	0	2	1	1	0	0	0	0	0	0	0	0
1130	-Sex. M. Schutzbef./Ausn. Amt	Voll	149	31	118	17	74	6	31	0	0	3	4	2	4	3	5
1131	.zum Nachteil von Kindern	Insg	93	22	71	16	45	4	21	0	0	0	0	1	2	1	3
1131	.zum Nachteil von Kindern	Vers	1	0	1	0	0	0	1	0	0	0	0	0	0	0	0
1131	.zum Nachteil von Kindern	Voll	92	22	70	16	45	4	20	0	0	0	0	1	2	1	3
1300	sexueller Missbrauch	Insg	770	173	597	17	74	79	181	0	0	17	45	51	247	9	50
1300	sexueller Missbrauch	Vers	37	14	23	1	3	2	3	0	0	3	1	8	16	0	0
1300	sexueller Missbrauch	Voll	733	159	574	16	71	77	178	0	0	14	44	43	231	9	50
1310	-sex. Missbrauch von Kindern	Insg	457	126	331	15	59	58	131	0	0	17	31	32	99	4	11
1310	-sex. Missbrauch von Kindern	Vers	35	14	21	1	1	2	3	0	0	3	1	8	16	0	0
1310	-sex. Missbrauch von Kindern	Voll	422	112	310	14	58	56	128	0	0	14	30	24	83	4	11
1311	.sex. Handlg. n §176 Abs 1,2	Insg	242	81	161	8	32	43	70	0	0	14	23	14	34	2	2
1311	.sex. Handlg. n §176 Abs 1,2	Vers	25	9	16	0	0	1	2	0	0	2	1	6	13	0	0
1311	.sex. Handlg. n §176 Abs 1,2	Voll	217	72	145	8	32	42	68	0	0	12	22	8	21	2	2
1312	.exhib./sex. Handlg. vor K.	Insg	73	17	56	0	0	3	6	0	0	0	3	13	43	1	4
1312	.exhib./sex. Handlg. vor K.	Vers	3	0	3	0	0	0	0	0	0	0	0	0	3	0	0
1312	.exhib./sex. Handlg. vor K.	Voll	70	17	53	0	0	3	6	0	0	0	3	13	40	1	4
1313	.sex. Handlung n §176, Abs 4	Insg	9	2	7	0	0	0	3	0	0	1	1	1	3	0	0
1313	.sex. Handlung n §176, Abs 4	Vers	3	2	1	0	0	0	1	0	0	1	0	1	0	0	0
1313	.sex. Handlung n §176, Abs 4	Voll	6	0	6	0	0	0	2	0	0	0	1	0	3	0	0
1314	.einwirken nach §176 Abs 4	Insg	14	3	11	1	0	1	5	0	0	0	2	1	3	0	1
1314	.einwirken nach §176 Abs 4	Voll	14	3	11	1	0	1	5	0	0	0	2	1	3	0	1
1315	.Vollzug des Beischlafes	Insg	32	12	20	3	8	6	12	0	0	2	0	0	0	1	0
1315	.Vollzug des Beischlafes	Vers	2	2	0	1	0	1	0	0	0	0	0	0	0	0	0
1315	.Vollzug des Beischlafes	Voll	30	10	20	2	8	5	12	0	0	2	0	0	0	1	0
1316	.zu Herst/Verbr porn Schrift	Insg	2	0	2	0	0	0	2	0	0	0	0	0	0	0	0

Schlüsselzahl der Tat	Straftaten	Art	Beziehungen des Opfers zum Tatverdächtigen														
			Opfer			Verwandschaft		Bekanntschaft		Landsmann		flüchtige Vorbeziehung		keine Vorbeziehung		ungeklärt	
			gesamt	männlich	weiblich	männlich	weiblich	männlich	weiblich	männlich	weiblich	männlich	weiblich	männlich	weiblich	männlich	weiblich
1	2	3	4	5	6	7	8	9	10	11	12	13	14	15	16	17	18
----	<b>Straftaten gesamt (0-7)</b>	<b>Insg</b>	<b>29417</b>	<b>18296</b>	<b>11121</b>	<b>1135</b>	<b>2928</b>	<b>4724</b>	<b>3492</b>	<b>67</b>	<b>29</b>	<b>2726</b>	<b>1125</b>	<b>6825</b>	<b>2573</b>	<b>2819</b>	<b>974</b>
1316	.zu Herst/Verbr porn Schrift	Voll	2	0	2	0	0	0	2	0	0	0	0	0	0	0	0
1317	.sonst. schwerer §176a StGB	Insg	63	9	54	2	13	5	30	0	0	0	2	2	7	0	2
1317	.sonst. schwerer §176a StGB	Vers	2	1	1	0	1	0	0	0	0	0	0	1	0	0	0
1317	.sonst. schwerer §176a StGB	Voll	61	8	53	2	12	5	30	0	0	0	2	1	7	0	2
1320	-Exhib. Handl. Err. ö. Ärger	Insg	212	22	190	0	2	1	5	0	0	0	3	19	145	2	35
1320	-Exhib. Handl. Err. ö. Ärger	Voll	212	22	190	0	2	1	5	0	0	0	3	19	145	2	35
1330	-Sex. Missbrauch von Jugendl.	Insg	53	12	41	0	4	10	25	0	0	0	6	0	2	2	4
1330	-Sex. Missbrauch von Jugendl.	Voll	53	12	41	0	4	10	25	0	0	0	6	0	2	2	4
1340	-Sex. Missbr. Widerstandsunf.	Insg	48	13	35	2	9	10	20	0	0	0	5	0	1	1	0
1340	-Sex. Missbr. Widerstandsunf.	Vers	2	0	2	0	2	0	0	0	0	0	0	0	0	0	0
1340	-Sex. Missbr. Widerstandsunf.	Voll	46	13	33	2	7	10	20	0	0	0	5	0	1	1	0
1400	Ausnutzung sexueller Neigung	Insg	31	12	19	0	0	8	7	0	0	0	2	2	4	2	6
1400	Ausnutzung sexueller Neigung	Voll	31	12	19	0	0	8	7	0	0	0	2	2	4	2	6
1410	-Förd. sex. H. Minderj./Pros	Insg	7	3	4	0	0	3	1	0	0	0	1	0	1	0	1
1410	-Förd. sex. H. Minderj./Pros	Voll	7	3	4	0	0	3	1	0	0	0	1	0	1	0	1
1411	.Förder.sex. Handl. Minderj.	Insg	5	3	2	0	0	3	0	0	0	0	1	0	0	0	1
1411	.Förder.sex. Handl. Minderj.	Voll	5	3	2	0	0	3	0	0	0	0	1	0	0	0	1
1412	.Ausbeutung von Prostit.	Insg	2	0	2	0	0	0	1	0	0	0	0	0	1	0	0
1412	.Ausbeutung von Prostit.	Voll	2	0	2	0	0	0	1	0	0	0	0	0	1	0	0
1420	-Zuhälterei	Insg	8	0	8	0	0	0	3	0	0	0	0	0	1	0	4
1420	-Zuhälterei	Voll	8	0	8	0	0	0	3	0	0	0	0	0	1	0	4
1430	-Verbr. pornograf. Schrift	Insg	16	9	7	0	0	5	3	0	0	0	1	2	2	2	1
1430	-Verbr. pornograf. Schrift	Voll	16	9	7	0	0	5	3	0	0	0	1	2	2	2	1
1431	.Verbr. porn. Schr. P. u. 18	Insg	16	9	7	0	0	5	3	0	0	0	1	2	2	2	1
1431	.Verbr. porn. Schr. P. u. 18	Voll	16	9	7	0	0	5	3	0	0	0	1	2	2	2	1
<b>2000</b>	<b>Rohheit/persönl. Freiheit</b>	<b>Insg</b>	<b>27784</b>	<b>17850</b>	<b>9934</b>	<b>1078</b>	<b>2668</b>	<b>4581</b>	<b>3101</b>	<b>67</b>	<b>28</b>	<b>2688</b>	<b>1013</b>	<b>6654</b>	<b>2250</b>	<b>2782</b>	<b>874</b>
2000	Rohheit/persönl. Freiheit	Vers	1295	858	437	44	70	212	86	3	0	125	51	362	169	112	61
2000	Rohheit/persönl. Freiheit	Voll	26489	16992	9497	1034	2598	4369	3015	64	28	2563	962	6292	2081	2670	813
2100	Raub/räub. Erpress./räub. Ang.	Insg	2334	1616	718	9	20	215	30	0	2	181	15	997	549	214	102
2100	Raub/räub. Erpress./räub. Ang.	Vers	310	197	113	0	0	38	3	0	0	27	4	107	87	25	19
2100	Raub/räub. Erpress./räub. Ang.	Voll	2024	1419	605	9	20	177	27	0	2	154	11	890	462	189	83
2110	-auf Geldinstitute und Post	Insg	44	8	36	0	0	0	0	0	0	0	0	7	35	1	1
2110	-auf Geldinstitute und Post	Vers	7	0	7	0	0	0	0	0	0	0	0	0	6	0	1
2110	-auf Geldinstitute und Post	Voll	37	8	29	0	0	0	0	0	0	0	0	7	29	1	0

Schlüsselzahl der Tat	Straftaten	Art	Beziehungen des Opfers zum Tatverdächtigen														
			Opfer			Verwandschaft		Bekanntschaft		Landsmann		flüchtige Vorbeziehung		keine Vorbeziehung		ungeklärt	
			gesamt	männlich	weiblich	männlich	weiblich	männlich	weiblich	männlich	weiblich	männlich	weiblich	männlich	weiblich	männlich	weiblich
1	2	3	4	5	6	7	8	9	10	11	12	13	14	15	16	17	18
----	<b>Straftaten gesamt (0-7)</b>	<b>Insg</b>	<b>29417</b>	<b>18296</b>	<b>11121</b>	<b>1135</b>	<b>2928</b>	<b>4724</b>	<b>3492</b>	<b>67</b>	<b>29</b>	<b>2726</b>	<b>1125</b>	<b>6825</b>	<b>2573</b>	<b>2819</b>	<b>974</b>
2111	.auf Geldinstitute	Insg	44	8	36	0	0	0	0	0	0	0	0	7	35	1	1
2111	.auf Geldinstitute	Vers	7	0	7	0	0	0	0	0	0	0	0	0	6	0	1
2111	.auf Geldinstitute	Voll	37	8	29	0	0	0	0	0	0	0	0	7	29	1	0
2120	-auf sonst. Zahlst/Geschäft	Insg	68	16	52	0	0	0	0	0	0	2	1	12	36	2	15
2120	-auf sonst. Zahlst/Geschäft	Vers	8	2	6	0	0	0	0	0	0	0	0	1	5	1	1
2120	-auf sonst. Zahlst/Geschäft	Voll	60	14	46	0	0	0	0	0	0	2	1	11	31	1	14
2121	.auf Spielhallen	Insg	6	3	3	0	0	0	0	0	0	2	1	0	1	1	1
2121	.auf Spielhallen	Vers	1	0	1	0	0	0	0	0	0	0	0	0	1	0	0
2121	.auf Spielhallen	Voll	5	3	2	0	0	0	0	0	0	2	1	0	0	1	1
2122	.auf Tankstellen	Insg	12	5	7	0	0	0	0	0	0	0	0	4	4	1	3
2122	.auf Tankstellen	Vers	2	1	1	0	0	0	0	0	0	0	0	0	1	1	0
2122	.auf Tankstellen	Voll	10	4	6	0	0	0	0	0	0	0	0	4	3	0	3
2130	-auf Geld- und Werttransporte	Insg	3	3	0	0	0	0	0	0	0	0	0	2	0	1	0
2130	-auf Geld- und Werttransporte	Vers	1	1	0	0	0	0	0	0	0	0	0	0	0	1	0
2130	-auf Geld- und Werttransporte	Voll	2	2	0	0	0	0	0	0	0	0	0	2	0	0	0
2131	.auf Geld- und Kassenboten	Insg	1	1	0	0	0	0	0	0	0	0	0	0	0	1	0
2131	.auf Geld- und Kassenboten	Vers	1	1	0	0	0	0	0	0	0	0	0	0	0	1	0
2132	.auf Spezialgeldtransportf.	Insg	2	2	0	0	0	0	0	0	0	0	0	2	0	0	0
2132	.auf Spezialgeldtransportf.	Voll	2	2	0	0	0	0	0	0	0	0	0	2	0	0	0
2140	-auf Kraftfahrer	Insg	7	3	4	0	0	0	0	0	0	0	0	2	2	1	2
2140	-auf Kraftfahrer	Vers	2	1	1	0	0	0	0	0	0	0	0	1	1	0	0
2140	-auf Kraftfahrer	Voll	5	2	3	0	0	0	0	0	0	0	0	1	1	1	2
2150	-Zechenschlussraub	Insg	2	2	0	0	0	0	0	0	0	2	0	0	0	0	0
2150	-Zechenschlussraub	Voll	2	2	0	0	0	0	0	0	0	2	0	0	0	0	0
2160	-Handtaschenraub	Insg	224	7	217	0	0	0	0	0	1	0	2	2	187	5	27
2160	-Handtaschenraub	Vers	50	1	49	0	0	0	0	0	0	0	1	0	45	1	3
2160	-Handtaschenraub	Voll	174	6	168	0	0	0	0	0	1	0	1	2	142	4	24
2170	-sonst. Raubüberfälle Straße	Insg	968	843	125	2	5	79	8	0	0	83	1	584	93	95	18
2170	-sonst. Raubüberfälle Straße	Vers	123	103	20	0	0	18	2	0	0	8	0	64	11	13	7
2170	-sonst. Raubüberfälle Straße	Voll	845	740	105	2	5	61	6	0	0	75	1	520	82	82	11
2180	-Raub zur Erlangung von BtM	Insg	2	2	0	0	0	0	0	0	0	0	0	2	0	0	0
2180	-Raub zur Erlangung von BtM	Vers	1	1	0	0	0	0	0	0	0	0	0	1	0	0	0
2180	-Raub zur Erlangung von BtM	Voll	1	1	0	0	0	0	0	0	0	0	0	1	0	0	0
2190	-Raubüberfälle in Wohnungen	Insg	188	163	25	4	3	63	12	0	0	29	2	38	5	29	3

Schlüsselzahl der Tat	Straftaten	Art	Beziehungen des Opfers zum Tatverdächtigen														
			Opfer			Verwandschaft		Bekanntschaft		Landsmann		flüchtige Vorbeziehung		keine Vorbeziehung		ungeklärt	
			gesamt	männlich	weiblich	männlich	weiblich	männlich	weiblich	männlich	weiblich	männlich	weiblich	männlich	weiblich	männlich	weiblich
1	2	3	4	5	6	7	8	9	10	11	12	13	14	15	16	17	18
----	<b>Straftaten gesamt (0-7)</b>	<b>Insg</b>	<b>29417</b>	<b>18296</b>	<b>11121</b>	<b>1135</b>	<b>2928</b>	<b>4724</b>	<b>3492</b>	<b>67</b>	<b>29</b>	<b>2726</b>	<b>1125</b>	<b>6825</b>	<b>2573</b>	<b>2819</b>	<b>974</b>
2190	-Raubüberfälle in Wohnungen	Vers	19	17	2	0	0	5	0	0	0	4	1	5	0	3	1
2190	-Raubüberfälle in Wohnungen	Voll	169	146	23	4	3	58	12	0	0	25	1	33	5	26	2
2200	Körperverletzung	Insg	18389	12287	6102	807	1799	3365	2217	47	19	1869	583	4241	1027	1958	457
2200	Körperverletzung	Vers	853	596	257	40	53	154	68	3	0	88	34	239	68	72	34
2200	Körperverletzung	Voll	17536	11691	5845	767	1746	3211	2149	44	19	1781	549	4002	959	1886	423
2210	-KV mit tödl. Ausgang	Insg	10	9	1	2	0	3	0	0	0	2	0	2	1	0	0
2210	-KV mit tödl. Ausgang	Voll	10	9	1	2	0	3	0	0	0	2	0	2	1	0	0
2220	-gefährliche/schwere KV	Insg	5586	4389	1197	183	261	1081	442	24	3	665	122	1629	249	807	120
2220	-gefährliche/schwere KV	Vers	547	399	148	28	27	90	41	2	0	57	19	169	39	53	22
2220	-gefährliche/schwere KV	Voll	5039	3990	1049	155	234	991	401	22	3	608	103	1460	210	754	98
2221	.gefährl/schw. KV/Str/Weg/Pl	Insg	2530	2158	372	37	25	338	128	10	0	324	44	969	118	480	57
2221	.gefährl/schw. KV/Str/Weg/Pl	Vers	237	186	51	4	8	29	12	1	0	29	9	97	12	26	10
2221	.gefährl/schw. KV/Str/Weg/Pl	Voll	2293	1972	321	33	17	309	116	9	0	295	35	872	106	454	47
2230	-Misshandlung von Schutzbef.	Insg	191	107	84	78	66	22	10	0	0	3	0	0	5	4	3
2230	-Misshandlung von Schutzbef.	Vers	1	1	0	0	0	1	0	0	0	0	0	0	0	0	0
2230	-Misshandlung von Schutzbef.	Voll	190	106	84	78	66	21	10	0	0	3	0	0	5	4	3
2231	.Misshandlung von Kindern	Insg	141	83	58	65	47	15	6	0	0	2	0	0	3	1	2
2231	.Misshandlung von Kindern	Vers	1	1	0	0	0	1	0	0	0	0	0	0	0	0	0
2231	.Misshandlung von Kindern	Voll	140	82	58	65	47	14	6	0	0	2	0	0	3	1	2
2240	-(vorsätzliche leichte) KV	Insg	11979	7481	4498	535	1461	2201	1716	22	16	1174	423	2438	585	1111	297
2240	-(vorsätzliche leichte) KV	Vers	305	196	109	12	26	63	27	1	0	31	15	70	29	19	12
2240	-(vorsätzliche leichte) KV	Voll	11674	7285	4389	523	1435	2138	1689	21	16	1143	408	2368	556	1092	285
2250	-fahrlässige KV	Insg	623	301	322	9	11	58	49	1	0	25	38	172	187	36	37
2250	-fahrlässige KV	Voll	623	301	322	9	11	58	49	1	0	25	38	172	187	36	37
2300	ST gg. die persönl. Freiheit	Insg	7061	3947	3114	262	849	1001	854	20	7	638	415	1416	674	610	315
2300	ST gg. die persönl. Freiheit	Vers	132	65	67	4	17	20	15	0	0	10	13	16	14	15	8
2300	ST gg. die persönl. Freiheit	Voll	6929	3882	3047	258	832	981	839	20	7	628	402	1400	660	595	307
2310	-Menschenraub / Entführung	Insg	69	26	43	26	37	0	2	0	0	0	2	0	1	0	1
2310	-Menschenraub / Entführung	Vers	8	0	8	0	5	0	0	0	0	0	1	0	1	0	1
2310	-Menschenraub / Entführung	Voll	61	26	35	26	32	0	2	0	0	0	1	0	0	0	0
2312	.Entziehung Minderjähriger	Insg	69	26	43	26	37	0	2	0	0	0	2	0	1	0	1
2312	.Entziehung Minderjähriger	Vers	8	0	8	0	5	0	0	0	0	0	1	0	1	0	1
2312	.Entziehung Minderjähriger	Voll	61	26	35	26	32	0	2	0	0	0	1	0	0	0	0
2320	-Freiheitsber/Nöt/Bedrohung	Insg	6991	3920	3071	236	812	1000	852	20	7	638	413	1416	673	610	314

Schlüsselzahl der Tat	Straftaten	Art	Beziehungen des Opfers zum Tatverdächtigen														
			Opfer			Verwandschaft		Bekanntschaft		Landsmann		flüchtige Vorbeziehung		keine Vorbeziehung		ungeklärt	
			gesamt	männlich	weiblich	männlich	weiblich	männlich	weiblich	männlich	weiblich	männlich	weiblich	männlich	weiblich	männlich	weiblich
1	2	3	4	5	6	7	8	9	10	11	12	13	14	15	16	17	18
----	<b>Straftaten gesamt (0-7)</b>	<b>Insg</b>	<b>29417</b>	<b>18296</b>	<b>11121</b>	<b>1135</b>	<b>2928</b>	<b>4724</b>	<b>3492</b>	<b>67</b>	<b>29</b>	<b>2726</b>	<b>1125</b>	<b>6825</b>	<b>2573</b>	<b>2819</b>	<b>974</b>
2320	-Freiheitsber/Nöt/Bedrohung	Vers	124	65	59	4	12	20	15	0	0	10	12	16	13	15	7
2320	-Freiheitsber/Nöt/Bedrohung	Voll	6867	3855	3012	232	800	980	837	20	7	628	401	1400	660	595	307
2321	.Freiheitsberaubung	Insg	154	71	83	7	20	21	44	0	1	14	7	23	10	6	1
2321	.Freiheitsberaubung	Vers	4	1	3	0	0	1	0	0	0	0	0	0	3	0	0
2321	.Freiheitsberaubung	Voll	150	70	80	7	20	20	44	0	1	14	7	23	7	6	1
2322	.Nötigung	Insg	2001	1288	713	36	104	188	142	3	1	131	76	684	291	246	99
2322	.Nötigung	Vers	120	64	56	4	12	19	15	0	0	10	12	16	10	15	7
2322	.Nötigung	Voll	1881	1224	657	32	92	169	127	3	1	121	64	668	281	231	92
2323	.Bedrohung	Insg	4836	2561	2275	193	688	791	666	17	5	493	330	709	372	358	214
2323	.Bedrohung	Voll	4836	2561	2275	193	688	791	666	17	5	493	330	709	372	358	214
2330	-erpresserischer Menschenraub	Insg	1	1	0	0	0	1	0	0	0	0	0	0	0	0	0
2330	-erpresserischer Menschenraub	Voll	1	1	0	0	0	1	0	0	0	0	0	0	0	0	0
<b>6000</b>	<b>Sonstige Straftatbestände StGB</b>	<b>Insg</b>	<b>99</b>	<b>93</b>	<b>6</b>	<b>0</b>	<b>0</b>	<b>0</b>	<b>0</b>	<b>0</b>	<b>0</b>	<b>4</b>	<b>0</b>	<b>77</b>	<b>6</b>	<b>12</b>	<b>0</b>
6000	Sonstige Straftatbestände StGB	Voll	99	93	6	0	0	0	0	0	0	4	0	77	6	12	0
6500	Wettbew.-,Korruptions-,Amtdel	Insg	99	93	6	0	0	0	0	0	0	4	0	77	6	12	0
6500	Wettbew.-,Korruptions-,Amtdel	Voll	99	93	6	0	0	0	0	0	0	4	0	77	6	12	0
6550	-Sonstige Straftaten im Amt	Insg	99	93	6	0	0	0	0	0	0	4	0	77	6	12	0
6550	-Sonstige Straftaten im Amt	Voll	99	93	6	0	0	0	0	0	0	4	0	77	6	12	0
6551	.Körperverletzung im Amt	Insg	99	93	6	0	0	0	0	0	0	4	0	77	6	12	0
6551	.Körperverletzung im Amt	Voll	99	93	6	0	0	0	0	0	0	4	0	77	6	12	0
8900	Straftaten insges. (ohne 7250)	Insg	29417	18296	11121	1135	2928	4724	3492	67	29	2726	1125	6825	2573	2819	974
8900	Straftaten insges. (ohne 7250)	Vers	1473	930	543	59	102	233	110	3	0	135	60	384	203	116	68
8900	Straftaten insges. (ohne 7250)	Voll	27944	17366	10578	1076	2826	4491	3382	64	29	2591	1065	6441	2370	2703	906
<b>8910</b>	<b>Rauschgiftkriminalität</b>	<b>Insg</b>	<b>2</b>	<b>2</b>	<b>0</b>	<b>0</b>	<b>0</b>	<b>0</b>	<b>0</b>	<b>0</b>	<b>0</b>	<b>0</b>	<b>0</b>	<b>2</b>	<b>0</b>	<b>0</b>	<b>0</b>
8910	Rauschgiftkriminalität	Vers	1	1	0	0	0	0	0	0	0	0	0	1	0	0	0
8910	Rauschgiftkriminalität	Voll	1	1	0	0	0	0	0	0	0	0	0	1	0	0	0
8911	-direkte Beschaffungskrimi.	Insg	2	2	0	0	0	0	0	0	0	0	0	2	0	0	0
8911	-direkte Beschaffungskrimi.	Vers	1	1	0	0	0	0	0	0	0	0	0	1	0	0	0
8911	-direkte Beschaffungskrimi.	Voll	1	1	0	0	0	0	0	0	0	0	0	1	0	0	0
<b>8920</b>	<b>Gewaltkriminalität</b>	<b>Insg</b>	<b>8238</b>	<b>6087</b>	<b>2151</b>	<b>214</b>	<b>354</b>	<b>1326</b>	<b>574</b>	<b>24</b>	<b>6</b>	<b>854</b>	<b>164</b>	<b>2644</b>	<b>821</b>	<b>1025</b>	<b>232</b>
8920	Gewaltkriminalität	Vers	952	648	304	41	41	145	56	2	0	90	28	288	137	82	42
8920	Gewaltkriminalität	Voll	7286	5439	1847	173	313	1181	518	22	6	764	136	2356	684	943	190
8960	Jugendschutzdelikte	Insg	16	9	7	0	0	5	3	0	0	0	1	2	2	2	1
8960	Jugendschutzdelikte	Voll	16	9	7	0	0	5	3	0	0	0	1	2	2	2	1

Schlüsselzahl der Tat	Straftaten	Art	Beziehungen des Opfers zum Tatverdächtigen														
			Opfer			Verwandschaft		Bekanntschaft		Landsmann		flüchtige Vorbeziehung		keine Vorbeziehung		ungeklärt	
			gesamt	männlich	weiblich	männlich	weiblich	männlich	weiblich	männlich	weiblich	männlich	weiblich	männlich	weiblich	männlich	weiblich
1	2	3	4	5	6	7	8	9	10	11	12	13	14	15	16	17	18
----	<b>Straftaten gesamt (0-7)</b>	<b>Insg</b>	<b>29417</b>	<b>18296</b>	<b>11121</b>	<b>1135</b>	<b>2928</b>	<b>4724</b>	<b>3492</b>	<b>67</b>	<b>29</b>	<b>2726</b>	<b>1125</b>	<b>6825</b>	<b>2573</b>	<b>2819</b>	<b>974</b>
<b>8990</b>	<b>Straßenkriminalität</b>	<b>Insg</b>	<b>4110</b>	<b>3039</b>	<b>1071</b>	<b>39</b>	<b>71</b>	<b>418</b>	<b>214</b>	<b>10</b>	<b>1</b>	<b>409</b>	<b>72</b>	<b>1579</b>	<b>565</b>	<b>584</b>	<b>148</b>
8990	Straßenkriminalität	Vers	434	292	142	4	8	47	20	1	0	37	14	162	79	41	21
8990	Straßenkriminalität	Voll	3676	2747	929	35	63	371	194	9	1	372	58	1417	486	543	127

Schlüsselzahl der Tat	Gesamtzahl der Straftaten	01. - 12. 2005			01. - 12. 2006			Zu - oder Abnahme der				
		bekannt ge-wordene Fälle	auf-geklärte Fälle	Auf-klärung in %	bekannt ge-wordene Fälle	auf-geklärte Fälle	Auf-klärung in %	Straftaten		aufgeklärten Fälle		Auf-klärungs-qouten
								Anzahl	in %	Anzahl	in %	
1	2	3	4	5	6	7	8	9	10	11	12	13
----	<b>Straftaten gesamt (0-7)</b>	<b>216186</b>	<b>126538</b>	<b>58,5</b>	<b>215730</b>	<b>125913</b>	<b>58,4</b>	<b>-456</b>	<b>-0,2</b>	<b>-625</b>	<b>-0,5</b>	<b>-0,1</b>
<b>0000</b>	<b>Straftaten gegen das Leben</b>	<b>126</b>	<b>110</b>	<b>87,3</b>	<b>121</b>	<b>112</b>	<b>92,6</b>	<b>-5</b>	<b>-4,0</b>	<b>2</b>	<b>1,8</b>	<b>5,3</b>
0100	Mord	26	20	76,9	21	21	100,0	-5	-19,2	1	5,0	23,1
0110	-Raubmord	1	1	100,0	1	1	100,0	0	0,0	0	0,0	0,0
0120	-Sexualmord	2	1	50,0	2	2	100,0	0	0,0	1	100,0	50,0
0200	Totschlag u. Tötung auf Verl.	60	56	93,3	62	62	100,0	2	3,3	6	10,7	6,7
0300	Fahrlässige Tötung	38	32	84,2	35	27	77,1	-3	-7,9	-5	-15,6	-7,1
0400	Abbruch der Schwangerschaft	2	2	100,0	3	2	66,7	1	50,0	0	0,0	-33,3
<b>1000</b>	<b>ST gg. sex. Selbstbestimmung</b>	<b>1598</b>	<b>1368</b>	<b>85,6</b>	<b>1521</b>	<b>1295</b>	<b>85,1</b>	<b>-77</b>	<b>-4,8</b>	<b>-73</b>	<b>-5,3</b>	<b>-0,5</b>
1100	mit Gewalt/ Abhängigkeit	600	545	90,8	586	530	90,4	-14	-2,3	-15	-2,8	-0,4
1110	-Vergewaltigung/sex. Nötigg.	201	178	88,6	215	188	87,4	14	7,0	10	5,6	-1,2
1111	.überfallartig Einzeltäter	153	129	84,3	160	138	86,3	7	4,6	9	7,0	2,0
1112	.überfallartig durch Gruppe	3	4	133,3	3	0	0,0	0	0,0	-4	-100,0	-133,3
1113	.durch Gruppe	9	9	100,0	10	9	90,0	1	11,1	0	0,0	-10,0
1114	.sonst. ST nach §177 .. StGB	36	36	100,0	42	41	97,6	6	16,7	5	13,9	-2,4
1120	-sonst. sexuelle Nötigung	272	242	89,0	228	201	88,2	-44	-16,2	-41	-16,9	-0,8
1130	-Sex. M. Schutzbef./Ausn. Amt	127	125	98,4	143	141	98,6	16	12,6	16	12,8	0,2
1131	.zum Nachteil von Kindern	81	79	97,5	89	88	98,9	8	9,9	9	11,4	1,4
1300	sexueller Missbrauch	670	555	82,8	663	520	78,4	-7	-1,0	-35	-6,3	-4,4
1310	-sex. Missbrauch von Kindern	421	376	89,3	386	331	85,8	-35	-8,3	-45	-12,0	-3,5
1311	.sex. Handlg. n §176 Abs 1,2	211	197	93,4	208	188	90,4	-3	-1,4	-9	-4,6	-3,0
1312	.exhib./sex. Handlg. vor K.	47	22	46,8	49	25	51,0	2	4,3	3	13,6	4,2
1313	.sex. Handlung n §176, Abs 4	13	12	92,3	8	6	75,0	-5	-38,5	-6	-50,0	-17,3
1314	.einwirken nach §176 Abs 4	15	11	73,3	12	12	100,0	-3	-20,0	1	9,1	26,7
1315	.Vollzug des Beischlafes	41	41	100,0	28	28	100,0	-13	-31,7	-13	-31,7	0,0
1316	.zu Herst/Verbr porn Schrift	0	0	0,0	2	2	100,0	2	0,0	2	0,0	100,0
1317	.sonst. schwerer §176a StGB	69	69	100,0	59	54	91,5	-10	-14,5	-15	-21,7	-8,5
1320	-Exhib. Handl. Err. ö. Ärger	161	96	59,6	178	94	52,8	17	10,6	-2	-2,1	-6,8
1330	-Sex. Missbrauch von Jugendl.	61	60	98,4	52	49	94,2	-9	-14,8	-11	-18,3	-4,2
1340	-Sex. Missbr. Widerstandsunf.	27	23	85,2	47	46	97,9	20	74,1	23	100,0	12,7
1400	Ausnutzung sexueller Neigung	328	268	81,7	272	245	90,1	-56	-17,1	-23	-8,6	8,4
1410	-Förd. sex. H. Minderj./Pros	22	20	90,9	6	5	83,3	-16	-72,7	-15	-75,0	-7,6
1411	.Förder.sex. Handl. Minderj.	9	9	100,0	4	3	75,0	-5	-55,6	-6	-66,7	-25,0
1412	.Ausbeutung von Prostit.	13	11	84,6	2	2	100,0	-11	-84,6	-9	-81,8	15,4
1420	-Zuhälterei	15	14	93,3	8	7	87,5	-7	-46,7	-7	-50,0	-5,8

Schlüsselzahl der Tat	Gesamtzahl der Straftaten	01. - 12. 2005			01. - 12. 2006			Zu - oder Abnahme der				
		bekannt ge-wordene Fälle	auf-geklärte Fälle	Auf-klärung in %	bekannt ge-wordene Fälle	auf-geklärte Fälle	Auf-klärung in %	Straftaten		aufgeklärten Fälle		Auf-klärungs-qouten
								Anzahl	in %	Anzahl	in %	
1	2	3	4	5	6	7	8	9	10	11	12	13
----	<b>Straftaten gesamt (0-7)</b>	<b>216186</b>	<b>126538</b>	<b>58,5</b>	<b>215730</b>	<b>125913</b>	<b>58,4</b>	<b>-456</b>	<b>-0,2</b>	<b>-625</b>	<b>-0,5</b>	<b>-0,1</b>
1430	-Verbr. pornograf. Schrift	288	232	80,6	257	232	90,3	-31	-10,8	0	0,0	9,7
1431	.Verbr. porn. Schr. P. u. 18	14	13	92,9	15	13	86,7	1	7,1	0	0,0	-6,2
1432	.Verbr. bandenmäß. Handeln	9	9	100,0	0	0	0,0	-9	-100,0	-9	-100,0	-100,0
1433	.Besitz/Versch. v. Kinderpo.	143	115	80,4	120	119	99,2	-23	-16,1	4	3,5	18,8
1434	.Verbreitung v. Kinderporn.	82	63	76,8	76	60	78,9	-6	-7,3	-3	-4,8	2,1
<b>2000</b>	<b>Rohheit/persönl. Freiheit</b>	<b>25355</b>	<b>22429</b>	<b>88,5</b>	<b>25723</b>	<b>22515</b>	<b>87,5</b>	<b>368</b>	<b>1,5</b>	<b>86</b>	<b>0,4</b>	<b>-1,0</b>
2100	Raub/räub. Erpress./räub. Ang.	1958	1219	62,3	2080	1267	60,9	122	6,2	48	3,9	-1,4
2110	-auf Geldinstitute und Post	24	19	79,2	23	29	126,1	-1	-4,2	10	52,6	46,9
2111	.auf Geldinstitute	20	17	85,0	23	26	113,0	3	15,0	9	52,9	28,0
2112	.auf Postfilialen	3	1	33,3	0	3	300,0	-3	-100,0	2	200,0	266,7
2113	.auf Postagenturen	1	1	100,0	0	0	0,0	-1	-100,0	-1	-100,0	-100,0
2120	-auf sonst. Zahlst/Geschäft	57	37	64,9	51	29	56,9	-6	-10,5	-8	-21,6	-8,0
2121	.auf Spielhallen	4	7	175,0	5	3	60,0	1	25,0	-4	-57,1	-115,0
2122	.auf Tankstellen	12	11	91,7	10	3	30,0	-2	-16,7	-8	-72,7	-61,7
2130	-auf Geld- und Werttransporte	0	0	0,0	3	2	66,7	3	0,0	2	0,0	66,7
2131	.auf Geld- und Kassenboten	0	0	0,0	1	0	0,0	1	0,0	0	0,0	0,0
2132	.auf Spezialgeldtransportf.	0	0	0,0	2	2	100,0	2	0,0	2	0,0	100,0
2140	-auf Kraftfahrer	12	12	100,0	7	3	42,9	-5	-41,7	-9	-75,0	-57,1
2150	-Zechanschlussraub	2	1	50,0	2	2	100,0	0	0,0	1	100,0	50,0
2160	-Handtaschenraub	216	102	47,2	222	104	46,8	6	2,8	2	2,0	-0,4
2170	-sonst. Raubüberfälle Straße	743	392	52,8	867	453	52,2	124	16,7	61	15,6	-0,6
2180	-Raub zur Erlangung von BtM	6	6	100,0	2	1	50,0	-4	-66,7	-5	-83,3	-50,0
2190	-Raubüberfälle in Wohnungen	140	127	90,7	161	138	85,7	21	15,0	11	8,7	-5,0
2200	Körperverletzung	16940	15248	90,0	17161	15319	89,3	221	1,3	71	0,5	-0,7
2210	-KV mit tödl. Ausgang	6	5	83,3	9	9	100,0	3	50,0	4	80,0	16,7
2220	-gefährliche/schwere KV	4751	4060	85,5	4957	4175	84,2	206	4,3	115	2,8	-1,3
2221	.gefährl/schw. KV/Str/Weg/Pl	2048	1634	79,8	2192	1692	77,2	144	7,0	58	3,5	-2,6
2230	-Misshandlung von Schutzbef.	155	151	97,4	160	157	98,1	5	3,2	6	4,0	0,7
2231	.Misshandlung von Kindern	116	113	97,4	116	114	98,3	0	0,0	1	0,9	0,9
2240	-(vorsätzliche leichte) KV	11339	10409	91,8	11433	10419	91,1	94	0,8	10	0,1	-0,7
2250	-fahrlässige KV	689	623	90,4	602	559	92,9	-87	-12,6	-64	-10,3	2,5
2300	ST gg. die persönl. Freiheit	6457	5962	92,3	6482	5929	91,5	25	0,4	-33	-0,6	-0,8
2310	-Menschenraub / Entführung	82	80	97,6	64	62	96,9	-18	-22,0	-18	-22,5	-0,7
2320	-Freiheitsber/Nöt/Bedrohung	6367	5875	92,3	6417	5866	91,4	50	0,8	-9	-0,2	-0,9



Schlüsselzahl der Tat	Gesamtzahl der Straftaten	01. - 12. 2005			01. - 12. 2006			Zu - oder Abnahme der				
		bekannt ge- wordene Fälle	auf- geklärte Fälle	Auf- klärung in %	bekannt ge- wordene Fälle	auf- geklärte Fälle	Auf- klärung in %	Straftaten		aufgeklärten Fälle		Auf- klärungs- quoten
								Anzahl	in %	Anzahl	in %	
1	2	3	4	5	6	7	8	9	10	11	12	13
----	<b>Straftaten gesamt (0-7)</b>	<b>216186</b>	<b>126538</b>	<b>58,5</b>	<b>215730</b>	<b>125913</b>	<b>58,4</b>	<b>-456</b>	<b>-0,2</b>	<b>-625</b>	<b>-0,5</b>	<b>-0,1</b>
2321	.Freiheitsberaubung	151	151	100,0	134	126	94,0	-17	-11,3	-25	-16,6	-6,0
2322	.Nötigung	1830	1604	87,7	1910	1680	88,0	80	4,4	76	4,7	0,3
2323	.Bedrohung	4386	4120	93,9	4373	4060	92,8	-13	-0,3	-60	-1,5	-1,1
2330	-erpresserischer Menschenraub	1	1	100,0	1	1	100,0	0	0,0	0	0,0	0,0
2340	-Geiselnahme	2	2	100,0	0	0	0,0	-2	-100,0	-2	-100,0	-100,0
2360	-Menschenhandel sex. Ausbeutg	5	4	80,0	0	0	0,0	-5	-100,0	-4	-100,0	-80,0
2361	.gemäß §232 Abs. 1	2	2	100,0	0	0	0,0	-2	-100,0	-2	-100,0	-100,0
2362	.zum Nachteil von Kindern	1	1	100,0	0	0	0,0	-1	-100,0	-1	-100,0	-100,0
2365	.gemäß §232 Abs. 4	2	1	50,0	0	0	0,0	-2	-100,0	-1	-100,0	-50,0
<b>3***</b>	<b>Diebstahl ohne erschw Umstände</b>	<b>44064</b>	<b>25013</b>	<b>56,8</b>	<b>42686</b>	<b>23562</b>	<b>55,2</b>	<b>-1378</b>	<b>-3,1</b>	<b>-1451</b>	<b>-5,8</b>	<b>-1,6</b>
3**1	von Kraftwagen/unbef Benutzen	310	201	64,8	304	190	62,5	-6	-1,9	-11	-5,5	-2,3
3**2	von Moped/Krad/unbef Benutzen	274	124	45,3	192	79	41,1	-82	-29,9	-45	-36,3	-4,2
3**3	von Fahrrädern/unbef Benutzen	1950	505	25,9	1830	530	29,0	-120	-6,2	25	5,0	3,1
3**4	von Schusswaffen	20	8	40,0	9	5	55,6	-11	-55,0	-3	-37,5	15,6
3**5	von unbaren Zahlungsmitteln	2800	512	18,3	2757	531	19,3	-43	-1,5	19	3,7	1,0
3**6	v. aml. Siegel/Stempel/Dok	17	9	52,9	12	7	58,3	-5	-29,4	-2	-22,2	5,4
3**7	von/aus Automaten	116	45	38,8	79	38	48,1	-37	-31,9	-7	-15,6	9,3
3**8	von Antiquitäten/Kunstgegenst	18	9	50,0	19	4	21,1	1	5,6	-5	-55,6	-28,9
305*	in/aus Banken/Sparkassen/Post	93	38	40,9	100	39	39,0	7	7,5	1	2,6	-1,9
310*	in/aus Büro/Lager/Werk	2090	754	36,1	2218	709	32,0	128	6,1	-45	-6,0	-4,1
315*	in/aus Gastst./Hotel/Pension	657	136	20,7	717	159	22,2	60	9,1	23	16,9	1,5
320*	in/aus Kiosken	40	19	47,5	34	16	47,1	-6	-15,0	-3	-15,8	-0,4
325*	in/aus Warenhäusern	19564	17878	91,4	18258	16535	90,6	-1306	-6,7	-1343	-7,5	-0,8
326*	-Ladendiebstahl	18427	17584	95,4	17256	16237	94,1	-1171	-6,4	-1347	-7,7	-1,3
330*	in/aus Schaufenstern	11	4	36,4	13	3	23,1	2	18,2	-1	-25,0	-13,3
335*	in/aus Wohnungen	1941	1464	75,4	2028	1455	71,7	87	4,5	-9	-0,6	-3,7
340*	in/aus Boden/Keller	650	224	34,5	599	237	39,6	-51	-7,8	13	5,8	5,1
345*	in/aus Baustellen	643	168	26,1	715	178	24,9	72	11,2	10	6,0	-1,2
350*	in/aus Kraftfahrzeugen	872	170	19,5	880	171	19,4	8	0,9	1	0,6	-0,1
3710	von BtM aus Apotheken	0	0	0,0	1	0	0,0	1	0,0	0	0,0	0,0
3720	von BtM aus Arztpraxen	0	0	0,0	1	0	0,0	1	0,0	0	0,0	0,0
3730	von BtM aus Krankenhäusern	2	1	50,0	2	2	100,0	0	0,0	1	100,0	50,0
3740	von BtM bei Hersteller	1	0	0,0	0	0	0,0	-1	-100,0	0	0,0	0,0
3750	von Rezeptform. z. BtM - Erl.	2	2	100,0	0	0	0,0	-2	-100,0	-2	-100,0	-100,0

Schlüsselzahl der Tat	Gesamtzahl der Straftaten	01. - 12. 2005			01. - 12. 2006			Zu - oder Abnahme der				
		bekannt ge- wordene Fälle	auf- geklärte Fälle	Auf- klärung in %	bekannt ge- wordene Fälle	auf- geklärte Fälle	Auf- klärung in %	Straftaten		aufgeklärten Fälle		Auf- klärungs- quoten
								Anzahl	in %	Anzahl	in %	
1	2	3	4	5	6	7	8	9	10	11	12	13
----	<b>Straftaten gesamt (0-7)</b>	<b>216186</b>	<b>126538</b>	<b>58,5</b>	<b>215730</b>	<b>125913</b>	<b>58,4</b>	<b>-456</b>	<b>-0,2</b>	<b>-625</b>	<b>-0,5</b>	<b>-0,1</b>
3950	Großviehdiebstahl	17	5	29,4	24	3	12,5	7	41,2	-2	-40,0	-16,9
<b>4***</b>	<b>Diebst. unt. erschw. Umständen</b>	<b>51496</b>	<b>9962</b>	<b>19,3</b>	<b>49809</b>	<b>10614</b>	<b>21,3</b>	<b>-1687</b>	<b>-3,3</b>	<b>652</b>	<b>6,5</b>	<b>2,0</b>
4**1	v. Kraftwagen/unbef. Benutzen	1868	462	24,7	1446	432	29,9	-422	-22,6	-30	-6,5	5,2
4**2	v. Moped/Krad/unbef Benutzen	1527	441	28,9	1248	299	24,0	-279	-18,3	-142	-32,2	-4,9
4**3	von Fahrrädern/unbef Benutzen	14589	1567	10,7	13251	2010	15,2	-1338	-9,2	443	28,3	4,5
4**4	von Schusswaffen	43	14	32,6	30	11	36,7	-13	-30,2	-3	-21,4	4,1
4**5	von unbaren Zahlungsmitteln	928	173	18,6	923	181	19,6	-5	-0,5	8	4,6	1,0
4**6	v. aml. Sieg/Stemp/Dok.	13	5	38,5	8	1	12,5	-5	-38,5	-4	-80,0	-26,0
4**7	von/aus Automaten	778	212	27,2	678	270	39,8	-100	-12,9	58	27,4	12,6
4**8	v. Antiq./Kunstgegenständen	21	6	28,6	20	3	15,0	-1	-4,8	-3	-50,0	-13,6
405*	in/aus Banken/Sparkassen/Post	46	13	28,3	69	24	34,8	23	50,0	11	84,6	6,5
410*	in/aus Büro/Lager/Werk	5893	1462	24,8	6371	1691	26,5	478	8,1	229	15,7	1,7
415*	in/aus Gastst./Hotel/Pension	825	225	27,3	739	208	28,1	-86	-10,4	-17	-7,6	0,8
420*	in/aus Kiosken	334	94	28,1	297	90	30,3	-37	-11,1	-4	-4,3	2,2
425*	in/aus Warenhäusern	1763	590	33,5	1783	555	31,1	20	1,1	-35	-5,9	-2,4
426*	-Ladendiebstahl	58	47	81,0	90	65	72,2	32	55,2	18	38,3	-8,8
430*	in/aus Schaufenstern	50	13	26,0	45	12	26,7	-5	-10,0	-1	-7,7	0,7
435*	in/aus Wohnungen	2149	741	34,5	2349	826	35,2	200	9,3	85	11,5	0,7
436*	in/a. Wohnungen am Tage (TWE)	690	269	39,0	724	281	38,8	34	4,9	12	4,5	-0,2
440*	in/aus Boden/Keller	4632	1120	24,2	4543	1270	28,0	-89	-1,9	150	13,4	3,8
445*	in/aus Baustellen	1213	162	13,4	1340	186	13,9	127	10,5	24	14,8	0,5
450*	in/aus Kraftfahrzeugen	8639	1341	15,5	8214	1112	13,5	-425	-4,9	-229	-17,1	-2,0
4710	von BtM aus Apotheken	1	0	0,0	1	0	0,0	0	0,0	0	0,0	0,0
4720	von BtM aus Arztpraxen	2	0	0,0	2	1	50,0	0	0,0	1	0,0	50,0
4730	von BtM aus Krankenhäusern	2	0	0,0	0	0	0,0	-2	-100,0	0	0,0	0,0
4740	von BtM bei Hersteller/Großh.	0	0	0,0	1	0	0,0	1	0,0	0	0,0	0,0
4750	von Rezeptform. z. BtM - Erl.	1	0	0,0	3	0	0,0	2	200,0	0	0,0	0,0
4950	Großviehdiebstahl	9	2	22,2	14	4	28,6	5	55,6	2	100,0	6,4
<b>****</b>	<b>Diebstahl insgesamt</b>	<b>95560</b>	<b>34975</b>	<b>36,6</b>	<b>92495</b>	<b>34176</b>	<b>36,9</b>	<b>-3065</b>	<b>-3,2</b>	<b>-799</b>	<b>-2,3</b>	<b>0,3</b>
<b>***1</b>	v Kraftwagen/unbef Ingebrauch	2178	663	30,4	1750	622	35,5	-428	-19,7	-41	-6,2	5,1
<b>***2</b>	v Moped/Krad/unbe Ingebrauch	1801	565	31,4	1440	378	26,3	-361	-20,0	-187	-33,1	-5,1
<b>***3</b>	v. Fahrrädern/unbe Ingebrauch	16539	2072	12,5	15081	2540	16,8	-1458	-8,8	468	22,6	4,3
<b>***4</b>	von Schusswaffen	63	22	34,9	39	16	41,0	-24	-38,1	-6	-27,3	6,1
<b>***5</b>	von unbaren Zahlungsmitteln	3728	685	18,4	3680	712	19,3	-48	-1,3	27	3,9	0,9

Schlüsselzahl der Tat	Gesamtzahl der Straftaten	01. - 12. 2005			01. - 12. 2006			Zu - oder Abnahme der				
		bekannt ge-wordene Fälle	auf-geklärte Fälle	Auf-klärung in %	bekannt ge-wordene Fälle	auf-geklärte Fälle	Auf-klärung in %	Straftaten		aufgeklärten Fälle		Auf-klärungs-qouten
								Anzahl	in %	Anzahl	in %	
1	2	3	4	5	6	7	8	9	10	11	12	13
----	<b>Straftaten gesamt (0-7)</b>	<b>216186</b>	<b>126538</b>	<b>58,5</b>	<b>215730</b>	<b>125913</b>	<b>58,4</b>	<b>-456</b>	<b>-0,2</b>	<b>-625</b>	<b>-0,5</b>	<b>-0,1</b>
***6	v. amlt. Siegeln/Stempeln/Dok	30	14	46,7	20	8	40,0	-10	-33,3	-6	-42,9	-6,7
***7	von/aus Automaten	894	257	28,7	757	308	40,7	-137	-15,3	51	19,8	12,0
***8	von Antiq./Kunstgegenständen	39	15	38,5	39	7	17,9	0	0,0	-8	-53,3	-20,6
*05*	in/aus Banken/Sparkassen/Post	139	51	36,7	169	63	37,3	30	21,6	12	23,5	0,6
*10*	in/aus Büro/Lager/Werk	7983	2216	27,8	8589	2400	27,9	606	7,6	184	8,3	0,1
*15*	in/aus Gastst./Hotel	1482	361	24,4	1456	367	25,2	-26	-1,8	6	1,7	0,8
*20*	in/aus Kiosken	374	113	30,2	331	106	32,0	-43	-11,5	-7	-6,2	1,8
*25*	in/aus Warenhäusern	21327	18468	86,6	20041	17090	85,3	-1286	-6,0	-1378	-7,5	-1,3
*26*	-Ladendiebstahl	18485	17631	95,4	17346	16302	94,0	-1139	-6,2	-1329	-7,5	-1,4
*30*	in/aus Schaufenstern	61	17	27,9	58	15	25,9	-3	-4,9	-2	-11,8	-2,0
*35*	in/aus Wohnräumen	4090	2205	53,9	4377	2281	52,1	287	7,0	76	3,4	-1,8
*40*	in/aus Boden/Keller	5282	1344	25,4	5142	1507	29,3	-140	-2,7	163	12,1	3,9
*45*	in/aus Baustellen	1856	330	17,8	2055	364	17,7	199	10,7	34	10,3	-0,1
*50*	in/aus Kraftfahrzeugen	9511	1511	15,9	9094	1283	14,1	-417	-4,4	-228	-15,1	-1,8
*550	an Kfz	5837	552	9,5	5662	586	10,3	-175	-3,0	34	6,2	0,8
*710	von BtM aus Apotheken	1	0	0,0	2	0	0,0	1	100,0	0	0,0	0,0
*720	von BtM aus Arztpraxen	2	0	0,0	3	1	33,3	1	50,0	1	0,0	33,3
*730	von BtM aus Krankenhäusern	4	1	25,0	2	2	100,0	-2	-50,0	1	100,0	75,0
*740	v BtM bei Hersteller/Großhän.	1	0	0,0	1	0	0,0	0	0,0	0	0,0	0,0
*750	von Rezeptform. z. BtM - Erl.	3	2	66,7	3	0	0,0	0	0,0	-2	-100,0	-66,7
*90*	Taschendiebstahl	964	44	4,6	1187	46	3,9	223	23,1	2	4,5	-0,7
*950	Großviehdiebstahl	26	7	26,9	38	7	18,4	12	46,2	0	0,0	-8,5
<b>5000</b>	<b>ST Vermög- u Fälschungsdelikte</b>	<b>35905</b>	<b>31562</b>	<b>87,9</b>	<b>36195</b>	<b>31150</b>	<b>86,1</b>	<b>290</b>	<b>0,8</b>	<b>-412</b>	<b>-1,3</b>	<b>-1,8</b>
5100	Betrug	30112	26720	88,7	30245	26349	87,1	133	0,4	-371	-1,4	-1,6
5110	-Waren- und Warenkreditbetrug	12351	10241	82,9	13062	10628	81,4	711	5,8	387	3,8	-1,5
5111	.Betrüg. Erlangen von Kfz.	82	79	96,3	84	82	97,6	2	2,4	3	3,8	1,3
5112	.Sonstiger Warenkreditbetrug	10864	8802	81,0	9674	7385	76,3	-1190	-11,0	-1417	-16,1	-4,7
5113	.Warenbetrug	1405	1360	96,8	3304	3161	95,7	1899	135,2	1801	132,4	-1,1
5120	-Grundstücks- und Baubetrug	40	40	100,0	39	37	94,9	-1	-2,5	-3	-7,5	-5,1
5130	-Beteilig.- u Kapitalanlageb.	30	28	93,3	55	55	100,0	25	83,3	27	96,4	6,7
5131	.Prospektbetrug	6	6	100,0	9	9	100,0	3	50,0	3	50,0	0,0
5132	.Anlagebetrug	17	16	94,1	36	36	100,0	19	111,8	20	125,0	5,9
5133	.Betr. bei Börsenspekulation	1	1	100,0	0	0	0,0	-1	-100,0	-1	-100,0	-100,0
5134	.Beteiligungsbetrug	2	1	50,0	3	3	100,0	1	50,0	2	200,0	50,0

Schlüssel- zahl der Tat	Gesamtzahl der Straftaten	01. - 12. 2005			01. - 12. 2006			Zu - oder Abnahme der				
		bekannt ge- wordene Fälle	auf- geklärte Fälle	Auf- klärung in %	bekannt ge- wordene Fälle	auf- geklärte Fälle	Auf- klärung in %	Straftaten		aufgeklärten Fälle		Auf- klärungs- quoten
								Anzahl	in %	Anzahl	in %	
1	2	3	4	5	6	7	8	9	10	11	12	13
----	<b>Straftaten gesamt (0-7)</b>	<b>216186</b>	<b>126538</b>	<b>58,5</b>	<b>215730</b>	<b>125913</b>	<b>58,4</b>	<b>-456</b>	<b>-0,2</b>	<b>-625</b>	<b>-0,5</b>	<b>-0,1</b>
5135	.Kautionsbetrug	3	3	100,0	1	1	100,0	-2	-66,7	-2	-66,7	0,0
5136	.Umschuldungsbetrug	1	1	100,0	6	6	100,0	5	500,0	5	500,0	0,0
5140	-Geldkreditbetrug	233	232	99,6	113	104	92,0	-120	-51,5	-128	-55,2	-7,6
5141	.Kreditbetrug (§ 265 StGB)	130	130	100,0	19	17	89,5	-111	-85,4	-113	-86,9	-10,5
5142	.Subventionsbetrug	40	40	100,0	43	42	97,7	3	7,5	2	5,0	-2,3
5143	.Kreditbetrug (§ 263 StGB)	58	58	100,0	46	44	95,7	-12	-20,7	-14	-24,1	-4,3
5144	.Wechselbetrug	5	4	80,0	5	1	20,0	0	0,0	-3	-75,0	-60,0
5150	-Erschleichen von Leistungen	7164	7073	98,7	7096	7033	99,1	-68	-0,9	-40	-0,6	0,4
5160	-rechtswidrig erl unb Zahlm.	1707	1124	65,8	1762	1139	64,6	55	3,2	15	1,3	-1,2
5161	.mit Scheck	6	7	116,7	6	6	100,0	0	0,0	-1	-14,3	-16,7
5162	.mit Debitkarten ohne PIN	829	545	65,7	948	680	71,7	119	14,4	135	24,8	6,0
5163	.mit Debitkarten mit PIN	514	296	57,6	515	270	52,4	1	0,2	-26	-8,8	-5,2
5164	.mit Kreditkarte	161	112	69,6	126	73	57,9	-35	-21,7	-39	-34,8	-11,7
5165	.mit Daten v. Zahlungskarten	34	21	61,8	55	38	69,1	21	61,8	17	81,0	7,3
5169	.sonst. unb. Zahlungsmittel	163	143	87,7	112	72	64,3	-51	-31,3	-71	-49,7	-23,4
5170	-sonst. Betrug	8587	7982	93,0	8118	7353	90,6	-469	-5,5	-629	-7,9	-2,4
5171	.Leistungsbetrug	344	324	94,2	528	503	95,3	184	53,5	179	55,2	1,1
5172	.Leistungskreditbetrug	721	713	98,9	810	793	97,9	89	12,3	80	11,2	-1,0
5173	.Arbeitsvermittlungsbetrug	532	531	99,8	23	23	100,0	-509	-95,7	-508	-95,7	0,2
5174	.Betrug z.N. v. Versicherung	198	198	100,0	244	243	99,6	46	23,2	45	22,7	-0,4
5175	.Computerbetrug	196	133	67,9	272	171	62,9	76	38,8	38	28,6	-5,0
5176	.Provisionsbetrug	178	177	99,4	57	54	94,7	-121	-68,0	-123	-69,5	-4,7
5177	.z N v Sozial-/versicherung	59	59	100,0	40	32	80,0	-19	-32,2	-27	-45,8	-20,0
5178	.Sonstiger Sozialleistungsb.	519	518	99,8	755	755	100,0	236	45,5	237	45,8	0,2
5179	.Zugangsber. Komm.diensten	688	628	91,3	788	685	86,9	100	14,5	57	9,1	-4,4
5181	.Abrechnungsbetrug	148	145	98,0	81	73	90,1	-67	-45,3	-72	-49,7	-7,9
5182	.Einmietbetrug	405	391	96,5	427	419	98,1	22	5,4	28	7,2	1,6
5183	.Kontoeröffn-/Überweisungsb.	172	154	89,5	176	151	85,8	4	2,3	-3	-1,9	-3,7
5184	.Zechbetrug	184	178	96,7	178	165	92,7	-6	-3,3	-13	-7,3	-4,0
5188	.Kreditvermittlungsbetrug	42	42	100,0	79	77	97,5	37	88,1	35	83,3	-2,5
5189	.weitere Betrugsarten	4201	3791	90,2	3660	3209	87,7	-541	-12,9	-582	-15,4	-2,5
5200	Veruntreuungen	1271	1268	99,8	862	857	99,4	-409	-32,2	-411	-32,4	-0,4
5210	-Untreue	265	263	99,2	211	207	98,1	-54	-20,4	-56	-21,3	-1,1
5211	.Untreue b. Kapitalanlage.	1	1	100,0	0	0	0,0	-1	-100,0	-1	-100,0	-100,0

Schlüssel- zahl der Tat	Gesamtzahl der Straftaten	01. - 12. 2005			01. - 12. 2006			Zu - oder Abnahme der				
		bekannt ge- wordene Fälle	auf- geklärte Fälle	Auf- klärung in %	bekannt ge- wordene Fälle	auf- geklärte Fälle	Auf- klärung in %	Straftaten		aufgeklärten Fälle		Auf- klärungs- quoten
1	2	3	4	5	6	7	8	9	10	11	12	13
----	<b>Straftaten gesamt (0-7)</b>	<b>216186</b>	<b>126538</b>	<b>58,5</b>	<b>215730</b>	<b>125913</b>	<b>58,4</b>	<b>-456</b>	<b>-0,2</b>	<b>-625</b>	<b>-0,5</b>	<b>-0,1</b>
5220	-Veruntreuen Arbeitsentgelt	613	614	100,2	536	536	100,0	-77	-12,6	-78	-12,7	-0,2
5230	.Missbr. von Scheck-/Kreditk	393	391	99,5	115	114	99,1	-278	-70,7	-277	-70,8	-0,4
5300	Unterschlagung	2963	2099	70,8	3569	2550	71,4	606	20,5	451	21,5	0,6
5310	-Unterschlagung von Kfz.	348	340	97,7	340	332	97,6	-8	-2,3	-8	-2,4	-0,1
5400	Urkundenfälschung	1401	1318	94,1	1351	1229	91,0	-50	-3,6	-89	-6,8	-3,1
5410	-Fälschung techn Aufzeichnung	17	17	100,0	28	28	100,0	11	64,7	11	64,7	0,0
5420	-Fälschung z. Erlangen v. BtM	4	4	100,0	4	3	75,0	0	0,0	-1	-25,0	-25,0
5430	-Fälsch bew Daten/Täusch i RV	5	5	100,0	7	3	42,9	2	40,0	-2	-40,0	-57,1
5500	Geld-/Wert/Schecks	79	78	98,7	85	82	96,5	6	7,6	4	5,1	-2,2
5510	-Geld-/Wertzeichenfälschung	16	16	100,0	4	4	100,0	-12	-75,0	-12	-75,0	0,0
5520	-Inverkehrbringen Falschgeld	62	62	100,0	77	77	100,0	15	24,2	15	24,2	0,0
5530	-Fälschg. von Zahlungskarten	1	0	0,0	4	1	25,0	3	300,0	1	0,0	25,0
5532	.Nachm., Verf., Versch., Überl.	1	0	0,0	4	1	25,0	3	300,0	1	0,0	25,0
5600	Insolvenzstraftaten	79	79	100,0	83	83	100,0	4	5,1	4	5,1	0,0
5610	-Bankrott	68	68	100,0	64	64	100,0	-4	-5,9	-4	-5,9	0,0
5630	-Verletzung Buchführungspfl.	10	10	100,0	16	16	100,0	6	60,0	6	60,0	0,0
5640	-Gläubigerbegünstigung	1	1	100,0	3	3	100,0	2	200,0	2	200,0	0,0
<b>6000</b>	<b>Sonstige Straftatbestände StGB</b>	<b>46386</b>	<b>25538</b>	<b>55,1</b>	<b>48754</b>	<b>26548</b>	<b>54,5</b>	<b>2368</b>	<b>5,1</b>	<b>1010</b>	<b>4,0</b>	<b>-0,6</b>
6100	Erpressung	244	230	94,3	219	186	84,9	-25	-10,2	-44	-19,1	-9,4
6110	-Erpressung auf sex Grundlage	2	2	100,0	1	1	100,0	-1	-50,0	-1	-50,0	0,0
6200	-Widerstand/Staat/öff Ordnung	5332	4879	91,5	5494	5106	92,9	162	3,0	227	4,7	1,4
6210	-Widerstand gg. Staatsgewalt	740	735	99,3	736	727	98,8	-4	-0,5	-8	-1,1	-0,5
6220	-Hausfriedensbruch	2985	2818	94,4	3106	2962	95,4	121	4,1	144	5,1	1,0
6221	.Hausfriedensbruch §123	2983	2816	94,4	3102	2958	95,4	119	4,0	142	5,0	1,0
6222	.schw Hausfriedensbr. §124	2	2	100,0	4	4	100,0	2	100,0	2	100,0	0,0
6230	-Landfriedensbruch	103	94	91,3	53	45	84,9	-50	-48,5	-49	-52,1	-6,4
6240	-Vortäuschen einer Straftat	583	577	99,0	589	587	99,7	6	1,0	10	1,7	0,7
6241	.Vortäuschen eines Raubes	29	29	100,0	33	33	100,0	4	13,8	4	13,8	0,0
6242	.Vortäuschen e. Diebstahls	119	118	99,2	123	123	100,0	4	3,4	5	4,2	0,8
6260	-Gewaltdarstellung	3	2	66,7	11	11	100,0	8	266,7	9	450,0	33,3
6261	.Schriften an Pers. u. 18 J.	1	1	100,0	0	0	0,0	-1	-100,0	-1	-100,0	-100,0
6270	-Volksverhetzung	124	94	75,8	165	139	84,2	41	33,1	45	47,9	8,4
6300	Begünst./Strafver./ Hehlerei	514	507	98,6	617	608	98,5	103	20,0	101	19,9	-0,1
6310	-Hehlerei von Kfz.	41	41	100,0	37	37	100,0	-4	-9,8	-4	-9,8	0,0

Schlüssel- zahl der Tat	Gesamtzahl der Straftaten	01. - 12. 2005			01. - 12. 2006			Zu - oder Abnahme der				
		bekannt ge- wordene Fälle	auf- geklärte Fälle	Auf- klärung in %	bekannt ge- wordene Fälle	auf- geklärte Fälle	Auf- klärung in %	Straftaten		aufgeklärten Fälle		Auf- klärungs- quoten
1	2	3	4	5	6	7	8	9	10	11	12	13
<b>----</b>	<b>Straftaten gesamt (0-7)</b>	<b>216186</b>	<b>126538</b>	<b>58,5</b>	<b>215730</b>	<b>125913</b>	<b>58,4</b>	<b>-456</b>	<b>-0,2</b>	<b>-625</b>	<b>-0,5</b>	<b>-0,1</b>
6311	.Gewerbsm. Hehlerei von Kfz.	1	1	100,0	2	2	100,0	1	100,0	1	100,0	0,0
6312	.Bandenhehlerei von Kfz.	2	2	100,0	2	2	100,0	0	0,0	0	0,0	0,0
6313	.Gewerbsm. Bandenhehl. v Kfz	0	0	0,0	1	1	100,0	1	0,0	1	0,0	100,0
6320	-Sonstige Hehlerei	345	339	98,3	449	443	98,7	104	30,1	104	30,7	0,4
6321	.gewerbsmäßige Hehlerei	45	45	100,0	38	37	97,4	-7	-15,6	-8	-17,8	-2,6
6322	.Bandenhehlerei	1	1	100,0	3	3	100,0	2	200,0	2	200,0	0,0
6323	.gewerbsmäßige Bandenhehl.	2	2	100,0	5	5	100,0	3	150,0	3	150,0	0,0
6330	-Geldwäsche (§ 261 StGB)	15	15	100,0	37	36	97,3	22	146,7	21	140,0	-2,7
6400	Brandstiftung	1153	564	48,9	1069	522	48,8	-84	-7,3	-42	-7,4	-0,1
6410	-(vorsätzliche) Brandstiftung	121	72	59,5	110	69	62,7	-11	-9,1	-3	-4,2	3,2
6500	Wettbew.-,Korruptions-,Amtdel	222	200	90,1	369	342	92,7	147	66,2	142	71,0	2,6
6510	-Vorteilsann./Bestechlichkeit	13	13	100,0	19	17	89,5	6	46,2	4	30,8	-10,5
6511	.Vorteilsannahme	9	9	100,0	12	10	83,3	3	33,3	1	11,1	-16,7
6512	.Bestechlichkeit	4	4	100,0	6	6	100,0	2	50,0	2	50,0	0,0
6514	.sonstige Bestechlichkeit	0	0	0,0	1	1	100,0	1	0,0	1	0,0	100,0
6520	-Vorteilgewähr./Bestechung	8	8	100,0	8	8	100,0	0	0,0	0	0,0	0,0
6521	.Vorteilsgewährung	1	1	100,0	3	3	100,0	2	200,0	2	200,0	0,0
6522	.Bestechung	7	7	100,0	4	4	100,0	-3	-42,9	-3	-42,9	0,0
6523	.Bestechung gew./Bande	0	0	0,0	1	1	100,0	1	0,0	1	0,0	100,0
6550	-Sonstige Straftaten im Amt	188	168	89,4	185	160	86,5	-3	-1,6	-8	-4,8	-2,9
6551	.Körperverletzung im Amt	115	104	90,4	95	88	92,6	-20	-17,4	-16	-15,4	2,2
6552	.Verl. d. Dienstgeheimnisses	8	6	75,0	26	19	73,1	18	225,0	13	216,7	-1,9
6560	-wettb. Abspr. bei Ausschr.	6	4	66,7	1	1	100,0	-5	-83,3	-3	-75,0	33,3
6570	-Bestechl./Bestech.gesch.Verh	7	7	100,0	156	156	100,0	149	2128,6	149	2128,6	0,0
6571	.Bestechl./Bestechung §299	7	7	100,0	156	156	100,0	149	2128,6	149	2128,6	0,0
6600	Strafbarer Eigennutz	375	328	87,5	376	332	88,3	1	0,3	4	1,2	0,8
6610	-Glücksspiel	68	67	98,5	24	23	95,8	-44	-64,7	-44	-65,7	-2,7
6620	-Wilderei	282	237	84,0	323	280	86,7	41	14,5	43	18,1	2,7
6621	.Jagdwilderei	64	26	40,6	57	23	40,4	-7	-10,9	-3	-11,5	-0,2
6630	-Wucher	3	2	66,7	2	2	100,0	-1	-33,3	0	0,0	33,3
6700	Alle sonstigen ST gemäß StGB	38546	18830	48,9	40610	19452	47,9	2064	5,4	622	3,3	-1,0
6710	-Verletzung Unterhaltspflicht	1158	1158	100,0	819	819	100,0	-339	-29,3	-339	-29,3	0,0
6720	-Verl.Fürsorge-/Erziehungspf	83	82	98,8	102	99	97,1	19	22,9	17	20,7	-1,7
6730	-Beleidigung	5860	5561	94,9	6176	5794	93,8	316	5,4	233	4,2	-1,1

Schlüsselzahl der Tat	Gesamtzahl der Straftaten	01. - 12. 2005			01. - 12. 2006			Zu - oder Abnahme der				
		bekannt ge-wordene Fälle	auf-geklärte Fälle	Auf-klärung in %	bekannt ge-wordene Fälle	auf-geklärte Fälle	Auf-klärung in %	Straftaten		aufgeklärten Fälle		Auf-klärungs-qouten
								Anzahl	in %	Anzahl	in %	
1	2	3	4	5	6	7	8	9	10	11	12	13
----	<b>Straftaten gesamt (0-7)</b>	<b>216186</b>	<b>126538</b>	<b>58,5</b>	<b>215730</b>	<b>125913</b>	<b>58,4</b>	<b>-456</b>	<b>-0,2</b>	<b>-625</b>	<b>-0,5</b>	<b>-0,1</b>
6731	-Beleidigung auf sex Grundl.	388	326	84,0	406	332	81,8	18	4,6	6	1,8	-2,2
6740	-Sachbeschädigung	27676	9098	32,9	29854	9950	33,3	2178	7,9	852	9,4	0,4
6741	.Sachbeschädigung an Kfz.	7204	2019	28,0	7176	2026	28,2	-28	-0,4	7	0,3	0,2
6742	.Datenveränd./Computersabot.	26	8	30,8	25	8	32,0	-1	-3,8	0	0,0	1,2
6743	.Sonst. Sachbeschäd/Straßen	5114	1777	34,7	6716	2564	38,2	1602	31,3	787	44,3	3,5
6745	.Zerstörung Arbeitsmittel	17	10	58,8	18	15	83,3	1	5,9	5	50,0	24,5
6750	-Sprengstoff/Strahlungsverbr	25	14	56,0	12	12	100,0	-13	-52,0	-2	-14,3	44,0
6752	.Herbeif. Sprengstoffexpl.	21	11	52,4	12	12	100,0	-9	-42,9	1	9,1	47,6
6754	.Vorber Expl/Strahlungsverbr	4	3	75,0	0	0	0,0	-4	-100,0	-3	-100,0	-75,0
6760	-Straftaten gegen die Umwelt	953	752	78,9	1118	875	78,3	165	17,3	123	16,4	-0,6
6761	.Verunreinigung e.Gewässers	96	59	61,5	110	73	66,4	14	14,6	14	23,7	4,9
6762	.Luftverunreinigung	3	3	100,0	6	4	66,7	3	100,0	1	33,3	-33,3
6763	.Verurs. Lärm/n.ionis. Strah	1	1	100,0	1	1	100,0	0	0,0	0	0,0	0,0
6764	.unerl. Umgg m gef. Abfällen	661	538	81,4	841	672	79,9	180	27,2	134	24,9	-1,5
6765	.Unerlaubt Betreiben Anlage	37	36	97,3	50	47	94,0	13	35,1	11	30,6	-3,3
6766	.Unerl. Umgang m radioakt. S	5	4	80,0	15	15	100,0	10	200,0	11	275,0	20,0
6767	.Gefährd. schutzbed. Gebiete	2	2	100,0	1	1	100,0	-1	-50,0	-1	-50,0	0,0
6768	.Abfallein-, -aus-/ -durchfuhr	1	1	100,0	4	4	100,0	3	300,0	3	300,0	0,0
6769	.Schw. Gef.Freisetzen Giften	2	2	100,0	2	2	100,0	0	0,0	0	0,0	0,0
6770	-Gemeingef. Vergift. u. fahrl	2	2	100,0	1	1	100,0	-1	-50,0	-1	-50,0	0,0
6780	-Ausspähen von Daten	34	20	58,8	26	12	46,2	-8	-23,5	-8	-40,0	-12,6
<b>7000</b>	<b>Strafrechtliche Nebengesetze</b>	<b>11256</b>	<b>10556</b>	<b>93,8</b>	<b>10921</b>	<b>10117</b>	<b>92,6</b>	<b>-335</b>	<b>-3,0</b>	<b>-439</b>	<b>-4,2</b>	<b>-1,2</b>
7100	Auf dem Wirtschaftssektor	1070	1046	97,8	1225	1165	95,1	155	14,5	119	11,4	-2,7
7120	-ST nach dem Aktiengesetz	237	238	100,4	227	227	100,0	-10	-4,2	-11	-4,6	-0,4
7121	.Insolvenzver. (§ 84 GmbH G)	212	213	100,5	202	202	100,0	-10	-4,7	-11	-5,2	-0,5
7122	.Insolvenzverschleppung	8	8	100,0	5	5	100,0	-3	-37,5	-3	-37,5	0,0
7130	-illegaler Arbeitkr.-Verleih	2	2	100,0	6	4	66,7	4	200,0	2	100,0	-33,3
7140	-ST Verbindung m. Bankgewerbe	4	3	75,0	3	3	100,0	-1	-25,0	0	0,0	25,0
7150	.ST gg.Urheberrechtsbest.	334	321	96,1	682	636	93,3	348	104,2	315	98,1	-2,8
7151	.Comp-Softw-Piraterie (priv)	32	32	100,0	24	24	100,0	-8	-25,0	-8	-25,0	0,0
7152	.Softw-Piraterie (gewerbe)	12	12	100,0	2	2	100,0	-10	-83,3	-10	-83,3	0,0
7153	.Verr Geschäftsgeh.(§17I UWG)	1	1	100,0	1	1	100,0	0	0,0	0	0,0	0,0
7154	.Verr Geschäftsg.(§ 17II UWG)	2	2	100,0	0	0	0,0	-2	-100,0	-2	-100,0	-100,0
7160	-ST Zusammenh m Lebensmitteln	342	339	99,1	175	169	96,6	-167	-48,8	-170	-50,1	-2,5

Schlüssel- zahl der Tat	Gesamtzahl der Straftaten	01. - 12. 2005			01. - 12. 2006			Zu - oder Abnahme der				
		bekannt ge- wordene Fälle	auf- geklärte Fälle	Auf- klärung in %	bekannt ge- wordene Fälle	auf- geklärte Fälle	Auf- klärung in %	Straftaten		aufgeklärten Fälle		Auf- klärungs- quoten
								Anzahl	in %	Anzahl	in %	
1	2	3	4	5	6	7	8	9	10	11	12	13
----	<b>Straftaten gesamt (0-7)</b>	<b>216186</b>	<b>126538</b>	<b>58,5</b>	<b>215730</b>	<b>125913</b>	<b>58,4</b>	<b>-456</b>	<b>-0,2</b>	<b>-625</b>	<b>-0,5</b>	<b>-0,1</b>
7161	.nach Lebensmittelgesetz	181	180	99,4	133	131	98,5	-48	-26,5	-49	-27,2	-0,9
7162	.Arzneimittelgesetz	144	143	99,3	32	30	93,8	-112	-77,8	-113	-79,0	-5,5
7163	.Weingesezt	4	4	100,0	0	0	0,0	-4	-100,0	-4	-100,0	-100,0
7190	-Sonst. ST Wirtschaftssektor	151	143	94,7	132	126	95,5	-19	-12,6	-17	-11,9	0,8
7192	.Straftaten nach dem UWG	11	11	100,0	11	11	100,0	0	0,0	0	0,0	0,0
7200	sonst. strafrechtl. Nebenges.	2919	2853	97,7	2810	2727	97,0	-109	-3,7	-126	-4,4	-0,7
7210	-Jugendschutzgesetz § 27	4	4	100,0	1	1	100,0	-3	-75,0	-3	-75,0	0,0
7220	-Verbr. jugendgef. Schriften	3	2	66,7	8	6	75,0	5	166,7	4	200,0	8,3
7250	-Aufenth/Asylv/FreizügigktG.	1697	1676	98,8	1706	1687	98,9	9	0,5	11	0,7	0,1
7251	.unerlaubte Einreise	394	393	99,7	504	503	99,8	110	27,9	110	28,0	0,1
7252	.Einschleusen von Ausländern	67	65	97,0	41	31	75,6	-26	-38,8	-34	-52,3	-21,4
7253	.Erschleichen Aufenthalt	114	110	96,5	97	96	99,0	-17	-14,9	-14	-12,7	2,5
7254	.Gewerbsmäß. Einschl v Ausl.	103	103	100,0	20	19	95,0	-83	-80,6	-84	-81,6	-5,0
7255	.ST gg. § 84 AsylverfahrensG	377	377	100,0	309	309	100,0	-68	-18,0	-68	-18,0	0,0
7257	.illegaler Aufenthalt	224	216	96,4	208	205	98,6	-16	-7,1	-11	-5,1	2,2
7259	.sonst. Verstöße gg AufenthG	418	412	98,6	527	524	99,4	109	26,1	112	27,2	0,8
7260	-WaffG / das KriegswKontrG	974	942	96,7	933	881	94,4	-41	-4,2	-61	-6,5	-2,3
7262	.Waffengesetz	934	905	96,9	856	816	95,3	-78	-8,4	-89	-9,8	-1,6
7263	.Kriegswaffenkontrollges.	40	37	92,5	32	27	84,4	-8	-20,0	-10	-27,0	-8,1
7280	-Bundes-/L. datenschutzges.	11	10	90,9	15	12	80,0	4	36,4	2	20,0	-10,9
7300	Rauschgiftdelikte nach BtMG	6897	6373	92,4	6520	5976	91,7	-377	-5,5	-397	-6,2	-0,7
7310	-Allgemeine Verst. gegen BtMG	4732	4619	97,6	4506	4303	95,5	-226	-4,8	-316	-6,8	-2,1
7311	.mit Heroin	605	589	97,4	686	672	98,0	81	13,4	83	14,1	0,6
7312	.mit Kokain	368	359	97,6	365	345	94,5	-3	-0,8	-14	-3,9	-3,1
7313	.mit LSD	3	3	100,0	1	1	100,0	-2	-66,7	-2	-66,7	0,0
7314	.mit Amphetamin	289	276	95,5	296	279	94,3	7	2,4	3	1,1	-1,2
7315	.mit Amphet.derivat/Ecstasy	196	191	97,4	170	164	96,5	-26	-13,3	-27	-14,1	-0,9
7318	.mit Cannabis einschl Zuber.	2495	2462	98,7	2291	2189	95,5	-204	-8,2	-273	-11,1	-3,2
7319	.mit sonstigen BtM	776	739	95,2	697	653	93,7	-79	-10,2	-86	-11,6	-1,5
7320	-Illeg. Handel/Schmuggel BtM	1866	1486	79,6	1619	1330	82,1	-247	-13,2	-156	-10,5	2,5
7321	.mit/von Heroin	259	213	82,2	255	207	81,2	-4	-1,5	-6	-2,8	-1,0
7322	.mit/von Kokain	136	109	80,1	190	150	78,9	54	39,7	41	37,6	-1,2
7323	.mit/von LSD	0	0	0,0	4	4	100,0	4	0,0	4	0,0	100,0
7324	.mit/von Amphetamin	121	115	95,0	124	110	88,7	3	2,5	-5	-4,3	-6,3



Schlüsselzahl der Tat	Gesamtzahl der Straftaten	01. - 12. 2005			01. - 12. 2006			Zu - oder Abnahme der				
		bekannt ge-wordene Fälle	auf-geklärte Fälle	Auf-klärung in %	bekannt ge-wordene Fälle	auf-geklärte Fälle	Auf-klärung in %	Straftaten		aufgeklärten Fälle		Auf-klärungs-qouten
								Anzahl	in %	Anzahl	in %	
1	2	3	4	5	6	7	8	9	10	11	12	13
----	<b>Straftaten gesamt (0-7)</b>	<b>216186</b>	<b>126538</b>	<b>58,5</b>	<b>215730</b>	<b>125913</b>	<b>58,4</b>	<b>-456</b>	<b>-0,2</b>	<b>-625</b>	<b>-0,5</b>	<b>-0,1</b>
7325	.mit/v Amph.derivat/Ecstasy	133	126	94,7	86	80	93,0	-47	-35,3	-46	-36,5	-1,7
7328	.m/v Cannabis einschl Zuber.	982	703	71,6	775	610	78,7	-207	-21,1	-93	-13,2	7,1
7329	.mit/von sonstigen BtM	235	220	93,6	185	169	91,4	-50	-21,3	-51	-23,2	-2,2
7330	-Illegale Einfuhr BtM	20	19	95,0	30	28	93,3	10	50,0	9	47,4	-1,7
7332	.von Kokain	2	1	50,0	5	4	80,0	3	150,0	3	300,0	30,0
7334	.von Amphetamin	2	2	100,0	3	4	133,3	1	50,0	2	100,0	33,3
7335	.von Amph.derivat / Ecstasy	1	1	100,0	1	1	100,0	0	0,0	0	0,0	0,0
7338	.Illegale Einf. v. Cannabis	14	14	100,0	19	17	89,5	5	35,7	3	21,4	-10,5
7339	.Illeg Einfuhr sonstigen BtM	1	1	100,0	2	2	100,0	1	100,0	1	100,0	0,0
7340	-sonstige Verst. gg. das BtMG	279	249	89,2	365	315	86,3	86	30,8	66	26,5	-2,9
7341	.Illegaler Anbau von BtM	79	65	82,3	74	55	74,3	-5	-6,3	-10	-15,4	-8,0
7342	.Anb.,-Herst.-handeln(Bande)	4	3	75,0	7	7	100,0	3	75,0	4	133,3	25,0
7345	.Abgabe BtM an Minderjährige	39	34	87,2	42	35	83,3	3	7,7	1	2,9	-3,9
7346	.Verurs. Tode d. Abg. BtM	3	2	66,7	1	1	100,0	-2	-66,7	-1	-50,0	33,3
7347	.Illeg Verschr./Verabr.Ärzte	1	1	100,0	0	0	0,0	-1	-100,0	-1	-100,0	-100,0
7348	.ill Handel/Herst/Abg/Besitz	153	144	94,1	241	217	90,0	88	57,5	73	50,7	-4,1
7400	ST Nebenges. Umweltsektor	370	284	76,8	366	249	68,0	-4	-1,1	-35	-12,3	-8,8
7410	-Chemikaliengesetz	9	7	77,8	14	14	100,0	5	55,6	7	100,0	22,2
7420	-BundesseuchenschutzG.	0	0	0,0	4	1	25,0	4	0,0	1	0,0	25,0
7430	-Naturschutzgesetz	359	275	76,6	344	231	67,2	-15	-4,2	-44	-16,0	-9,4
8900	Straftaten insges. (ohne 7250)	214489	124862	58,2	214024	124226	58,0	-465	-0,2	-636	-0,5	-0,2
<b>8910</b>	<b>Rauschgiftkriminalität</b>	<b>6918</b>	<b>6386</b>	<b>92,3</b>	<b>6537</b>	<b>5983</b>	<b>91,5</b>	<b>-381</b>	<b>-5,5</b>	<b>-403</b>	<b>-6,3</b>	<b>-0,8</b>
8911	-direkte Beschaffungskrimi.	21	13	61,9	17	7	41,2	-4	-19,0	-6	-46,2	-20,7
<b>8920</b>	<b>Gewaltkriminalität</b>	<b>7005</b>	<b>5541</b>	<b>79,1</b>	<b>7345</b>	<b>5723</b>	<b>77,9</b>	<b>340</b>	<b>4,9</b>	<b>182</b>	<b>3,3</b>	<b>-1,2</b>
<b>8930</b>	<b>Wirtschaftskriminalität</b>	<b>1578</b>	<b>1563</b>	<b>99,0</b>	<b>2590</b>	<b>2567</b>	<b>99,1</b>	<b>1012</b>	<b>64,1</b>	<b>1004</b>	<b>64,2</b>	<b>0,1</b>
8931	-bei Betrugsdelikten	566	558	98,6	1400	1385	98,9	834	147,3	827	148,2	0,3
8932	-Insolvenzstraftaten	296	297	100,3	287	287	100,0	-9	-3,0	-10	-3,4	-0,3
8933	-im Anlage- und Finanzber.	175	172	98,3	79	77	97,5	-96	-54,9	-95	-55,2	-0,8
8934	-Wettbewerbsdelikte	148	146	98,6	417	410	98,3	269	181,8	264	180,8	-0,3
8935	-i. Zus. Arbeitsverhältnissen	417	417	100,0	332	332	100,0	-85	-20,4	-85	-20,4	0,0
8936	-Betrug/Untr. Bet/Kapitalanl.	27	25	92,6	48	48	100,0	21	77,8	23	92,0	7,4
8960	Jugendschutzdelikte	22	20	90,9	24	20	83,3	2	9,1	0	0,0	-7,6
<b>8970</b>	<b>Computerkriminalität</b>	<b>1507</b>	<b>1134</b>	<b>75,2</b>	<b>1659</b>	<b>1175</b>	<b>70,8</b>	<b>152</b>	<b>10,1</b>	<b>41</b>	<b>3,6</b>	<b>-4,4</b>

Schlüsselzahl der Tat	Gesamtzahl der Straftaten	01. - 12. 2005			01. - 12. 2006			Zu - oder Abnahme der				
		bekannt ge-wordene Fälle	auf-geklärte Fälle	Auf-klärung in %	bekannt ge-wordene Fälle	auf-geklärte Fälle	Auf-klärung in %	Straftaten		aufgeklärten Fälle		Auf-klärungs-qouten
1	2	3	4	5	6	7	8	Anzahl	in %	Anzahl	in %	13
----	<b>Straftaten gesamt (0-7)</b>	<b>216186</b>	<b>126538</b>	<b>58,5</b>	<b>215730</b>	<b>125913</b>	<b>58,4</b>	<b>-456</b>	<b>-0,2</b>	<b>-625</b>	<b>-0,5</b>	<b>-0,1</b>
<b>8990</b>	<b>Straßenkriminalität</b>	<b>48427</b>	<b>10438</b>	<b>21,6</b>	<b>46387</b>	<b>10653</b>	<b>23,0</b>	<b>-2040</b>	<b>-4,2</b>	<b>215</b>	<b>2,1</b>	<b>1,4</b>

Schlüsselzahl der Tat	Straftaten	TV gesamt	HH	NI	HB	NW	BR	HE	RP	SL	BW	BY	SH	BB	MV	SN	AN	TH	außerhalb der BRD	o.f.W.	unbekannt
1	2	3	4	5	6	7	8	9	10	11	12	13	14	15	16	17	18	19	20	21	22
----	<b>Straftaten gesamt (0-7)</b>	<b>82366</b>	<b>123</b>	<b>1071</b>	<b>51</b>	<b>502</b>	<b>640</b>	<b>206</b>	<b>96</b>	<b>18</b>	<b>256</b>	<b>370</b>	<b>104</b>	<b>516</b>	<b>162</b>	<b>1078</b>	<b>74861</b>	<b>753</b>	<b>956</b>	<b>194</b>	<b>409</b>
<b>0000</b>	<b>Straftaten gegen das Leben</b>	<b>147</b>	<b>0</b>	<b>2</b>	<b>0</b>	<b>0</b>	<b>0</b>	<b>0</b>	<b>0</b>	<b>0</b>	<b>0</b>	<b>1</b>	<b>1</b>	<b>0</b>	<b>0</b>	<b>3</b>	<b>138</b>	<b>1</b>	<b>1</b>	<b>0</b>	<b>0</b>
0100	Mord	31	0	0	0	0	0	0	0	0	0	0	0	0	0	0	30	1	0	0	0
0110	-Raubmord	2	0	0	0	0	0	0	0	0	0	0	0	0	0	0	2	0	0	0	0
0120	-Sexualmord	2	0	0	0	0	0	0	0	0	0	0	0	0	0	0	2	0	0	0	0
0200	Totschlag u. Tötung auf Verl.	75	0	0	0	0	0	0	0	0	0	0	1	0	0	1	72	0	1	0	0
0300	Fahrlässige Tötung	41	0	2	0	0	0	0	0	0	0	1	0	0	0	2	36	0	0	0	0
0400	Abbruch der Schwangerschaft	2	0	0	0	0	0	0	0	0	0	0	0	0	0	0	2	0	0	0	0
<b>1000</b>	<b>ST gg. sex. Selbstbestimmung</b>	<b>1269</b>	<b>1</b>	<b>16</b>	<b>0</b>	<b>5</b>	<b>7</b>	<b>0</b>	<b>1</b>	<b>0</b>	<b>4</b>	<b>3</b>	<b>3</b>	<b>5</b>	<b>1</b>	<b>10</b>	<b>1200</b>	<b>5</b>	<b>3</b>	<b>2</b>	<b>3</b>
1100	mit Gewalt/ Abhängigkeit	549	0	3	0	1	2	0	0	0	0	2	3	2	1	4	524	3	2	1	1
1110	-Vergewaltigung/sex. Nötigg.	197	0	1	0	0	1	0	0	0	0	0	3	1	0	1	185	3	0	1	1
1111	.überfallartig Einzeltäter	133	0	1	0	0	0	0	0	0	0	0	2	0	0	1	125	3	0	1	0
1113	.durch Gruppe	26	0	0	0	0	0	0	0	0	0	0	0	0	0	0	25	0	0	0	1
1114	.sonst. ST nach §177 .. StGB	40	0	0	0	0	1	0	0	0	0	0	1	1	0	0	37	0	0	0	0
1120	-sonst. sexuelle Nötigung	214	0	1	0	1	0	0	0	0	0	2	0	1	0	1	206	0	2	0	0
1130	-Sex. M. Schutzbef./Ausn. Amt	146	0	1	0	0	1	0	0	0	0	0	0	0	1	2	141	0	0	0	0
1131	.zum Nachteil von Kindern	95	0	1	0	0	0	0	0	0	0	0	0	0	1	1	92	0	0	0	0
1300	sexueller Missbrauch	495	0	13	0	4	4	0	0	0	2	0	0	2	0	2	465	1	0	1	1
1310	-sex. Missbrauch von Kindern	322	0	8	0	2	4	0	0	0	0	0	0	0	0	0	306	1	0	1	0
1311	.sex. Handlg. n §176 Abs 1,2	176	0	2	0	0	1	0	0	0	0	0	0	0	0	0	172	1	0	0	0
1312	.exhib./sex. Handlg. vor K.	22	0	0	0	0	1	0	0	0	0	0	0	0	0	0	21	0	0	0	0
1313	.sex. Handlung n §176, Abs 4	10	0	0	0	0	0	0	0	0	0	0	0	0	0	0	10	0	0	0	0
1314	.einwirken nach §176 Abs 4	16	0	0	0	0	0	0	0	0	0	0	0	0	0	0	16	0	0	0	0
1315	.Vollzug des Beischlafes	26	0	1	0	0	1	0	0	0	0	0	0	0	0	0	24	0	0	0	0
1316	.zu Herst/Verbr porn Schrift	5	0	2	0	0	0	0	0	0	0	0	0	0	0	0	3	0	0	0	0
1317	.sonst. schwerer §176a StGB	57	0	2	0	2	0	0	0	0	0	0	0	0	0	0	52	0	0	1	0
1320	-Exhib. Handl. Err. ö. Ärger	82	0	3	0	2	0	0	0	0	2	0	0	1	0	1	73	0	0	0	0
1330	-Sex. Missbrauch von Jugendl.	44	0	1	0	0	0	0	0	0	0	0	0	0	0	0	43	0	0	0	0
1340	-Sex. Missbr. Widerstandsunf.	56	0	1	0	0	0	0	0	0	0	0	0	1	0	1	52	0	0	0	1
1400	Ausnutzung sexueller Neigung	265	1	0	0	0	1	0	1	0	2	1	0	1	0	4	251	1	1	0	1
1410	-Förd. sex. H. Minderj./Pros	8	0	0	0	0	0	0	0	0	0	0	0	0	0	4	4	0	0	0	0
1411	.Förder.sex. Handl. Minderj.	3	0	0	0	0	0	0	0	0	0	0	0	0	0	0	3	0	0	0	0
1412	.Ausbeutung von Prostit.	5	0	0	0	0	0	0	0	0	0	0	0	0	0	4	1	0	0	0	0
1420	-Zuhälterei	11	0	0	0	0	0	0	0	0	0	0	0	0	0	0	10	1	0	0	0
1430	-Verbr. pornograf. Schrift	246	1	0	0	0	1	0	1	0	2	1	0	1	0	0	237	0	1	0	1

Schlüsselzahl der Tat	Straftaten	TV																	außer-		
		gesamt	HH	NI	HB	NW	BR	HE	RP	SL	BW	BY	SH	BB	MV	SN	AN	TH	BRD	o.f.W.	un-
1	2	3	4	5	6	7	8	9	10	11	12	13	14	15	16	17	18	19	20	21	22
----	<b>Straftaten gesamt (0-7)</b>	<b>82366</b>	<b>123</b>	<b>1071</b>	<b>51</b>	<b>502</b>	<b>640</b>	<b>206</b>	<b>96</b>	<b>18</b>	<b>256</b>	<b>370</b>	<b>104</b>	<b>516</b>	<b>162</b>	<b>1078</b>	<b>74861</b>	<b>753</b>	<b>956</b>	<b>194</b>	<b>409</b>
1431	.Verbr. porn. Schr. P. u. 18	22	0	0	0	0	0	0	0	0	0	0	0	0	0	0	22	0	0	0	0
1433	.Besitz/Versch. v. Kinderpo.	124	0	0	0	0	0	0	0	0	0	1	0	0	0	0	122	0	0	0	1
1434	.Verbreitung v. Kinderporn.	61	1	0	0	0	0	0	0	0	1	0	0	0	0	0	58	0	1	0	0
<b>2000</b>	<b>Rohheit/persönl. Freiheit</b>	<b>21387</b>	<b>21</b>	<b>195</b>	<b>7</b>	<b>76</b>	<b>80</b>	<b>28</b>	<b>23</b>	<b>2</b>	<b>37</b>	<b>50</b>	<b>11</b>	<b>87</b>	<b>27</b>	<b>184</b>	<b>20284</b>	<b>135</b>	<b>42</b>	<b>50</b>	<b>48</b>
2100	Raub/räub. Erpress./räub. Ang.	1576	0	11	0	8	17	1	0	0	1	3	1	7	3	8	1476	7	10	16	7
2110	-auf Geldinstitute und Post	23	0	0	0	0	4	0	0	0	0	0	0	0	0	0	16	1	1	0	1
2111	.auf Geldinstitute	23	0	0	0	0	4	0	0	0	0	0	0	0	0	0	16	1	1	0	1
2112	.auf Postfilialen	2	0	0	0	0	0	0	0	0	0	0	0	0	0	0	2	0	0	0	0
2120	-auf sonst. Zahlst/Geschäft	53	0	0	0	1	2	0	0	0	0	0	0	0	0	0	49	0	0	1	0
2121	.auf Spielhallen	7	0	0	0	0	0	0	0	0	0	0	0	0	0	0	6	0	0	1	0
2122	.auf Tankstellen	9	0	0	0	0	0	0	0	0	0	0	0	0	0	0	9	0	0	0	0
2130	-auf Geld- und Werttransporte	4	0	0	0	0	3	0	0	0	0	0	0	0	0	0	0	0	1	0	0
2132	.auf Spezialgeldtransportf.	4	0	0	0	0	3	0	0	0	0	0	0	0	0	0	0	0	1	0	0
2140	-auf Kraftfahrer	4	0	0	0	0	0	0	0	0	0	0	0	0	0	0	4	0	0	0	0
2150	-Zechanschlußraub	2	0	0	0	0	0	0	0	0	0	0	0	0	0	0	2	0	0	0	0
2160	-Handtaschenraub	64	0	0	0	0	0	0	0	0	0	0	0	0	0	1	63	0	0	0	0
2170	-sonst. Raubüberfälle Straße	600	0	6	0	2	4	0	0	0	1	0	0	2	3	1	572	2	1	5	1
2180	-Raub zur Erlangung von BtM	5	0	0	0	0	0	0	0	0	0	0	0	0	0	0	5	0	0	0	0
2190	-Raubüberfälle in Wohnungen	283	0	0	0	3	1	0	0	0	0	0	0	0	0	0	269	1	0	5	4
2200	Körperverletzung	15644	10	103	5	35	37	14	12	1	26	21	7	42	12	101	15080	64	15	28	31
2210	-KV mit tödl. Ausgang	13	0	1	0	0	0	0	0	0	0	0	0	0	0	0	12	0	0	0	0
2220	-gefährliche/schwere KV	5843	2	29	1	20	12	7	5	0	9	5	3	20	2	31	5646	29	5	9	8
2221	.gefährl/schw. KV/Str/Weg/Pl	2691	1	9	0	8	5	2	2	0	6	3	0	9	1	17	2601	17	3	4	3
2230	-Misshandlung von Schutzbef.	181	0	0	0	0	0	0	0	0	0	0	0	0	1	0	178	1	1	0	0
2231	.Misshandlung von Kindern	128	0	0	0	0	0	0	0	0	0	0	0	0	1	0	125	1	1	0	0
2240	-(vorsätzliche leichte) KV	10022	7	71	4	16	24	7	8	1	14	12	4	19	7	74	9663	39	9	20	23
2250	-fahrlässige KV	634	1	7	0	0	3	0	0	0	3	4	0	3	2	2	605	1	0	1	2
2300	ST gg. die persönl. Freiheit	5896	12	87	2	35	32	13	11	1	13	27	3	38	13	79	5412	67	17	14	20
2310	-Menschenraub / Entführung	75	0	0	0	1	0	0	0	0	0	0	1	0	0	0	70	2	0	0	1
2312	.Entziehung Minderjähriger	75	0	0	0	1	0	0	0	0	0	0	1	0	0	0	70	2	0	0	1
2320	-Freiheitsber/Nöt/Bedrohung	5827	12	87	2	35	31	13	11	1	13	27	3	37	13	79	5347	66	17	14	19
2321	.Freiheitsberaubung	170	1	4	0	0	0	0	0	0	0	0	0	0	0	3	158	2	0	2	0
2322	.Nötigung	1776	6	37	2	23	20	9	4	1	3	17	1	25	8	47	1507	40	15	3	8
2323	.Bedrohung	4034	6	48	0	13	12	4	7	0	10	10	3	13	5	29	3825	24	2	11	12

Schlüsselzahl der Tat	Straftaten	TV gesamt	HH	NI	HB	NW	BR	HE	RP	SL	BW	BY	SH	BB	MV	SN	AN	TH	außerhalb der BRD	o.f.W.	un- bekannt
1	2	3	4	5	6	7	8	9	10	11	12	13	14	15	16	17	18	19	20	21	22
----	<b>Straftaten gesamt (0-7)</b>	<b>82366</b>	<b>123</b>	<b>1071</b>	<b>51</b>	<b>502</b>	<b>640</b>	<b>206</b>	<b>96</b>	<b>18</b>	<b>256</b>	<b>370</b>	<b>104</b>	<b>516</b>	<b>162</b>	<b>1078</b>	<b>74861</b>	<b>753</b>	<b>956</b>	<b>194</b>	<b>409</b>
2330	-erpresserischer Menschenraub	3	0	0	0	0	0	0	0	0	0	0	0	0	0	0	3	0	0	0	0
<b>3***</b>	<b>Diebstahl ohne erschw Umstände</b>	<b>20499</b>	<b>11</b>	<b>139</b>	<b>9</b>	<b>46</b>	<b>78</b>	<b>25</b>	<b>11</b>	<b>3</b>	<b>31</b>	<b>33</b>	<b>9</b>	<b>78</b>	<b>21</b>	<b>197</b>	<b>19282</b>	<b>117</b>	<b>272</b>	<b>73</b>	<b>64</b>
3**1	von Kraftwagen/unbef Benutzen	239	0	4	0	0	1	1	0	0	0	1	0	1	0	1	220	7	2	0	1
3**2	von Moped/Krad/unbef Benutzen	109	0	1	0	0	0	0	0	0	0	0	0	1	0	0	106	0	1	0	0
3**3	von Fahrrädern/unbef Benutzen	583	0	4	0	0	2	0	0	0	0	0	1	0	0	3	558	3	6	4	2
3**4	von Schusswaffen	5	0	0	0	0	0	0	0	0	0	0	0	0	0	0	5	0	0	0	0
3**5	von unbaren Zahlungsmitteln	492	1	2	0	1	8	1	1	0	0	3	0	0	0	3	452	6	4	6	4
3**6	v. amtl. Siegeln/Stempeln/Dok	7	0	0	0	0	0	0	0	0	0	0	0	0	0	0	6	0	0	1	0
3**7	von/aus Automaten	48	0	0	0	0	0	0	0	0	0	0	0	0	0	0	46	0	2	0	0
3**8	von Antiquitäten/Kunstgegenst	4	0	0	0	0	0	0	0	0	0	0	0	0	0	0	4	0	0	0	0
305*	in/aus Banken/Sparkassen/Post	38	0	0	0	0	0	0	0	0	0	0	0	0	0	0	36	0	2	0	0
310*	in/aus Büro/Lager/Werk	748	0	9	2	3	2	1	0	0	1	3	1	7	0	9	686	10	6	7	1
315*	in/aus Gastst./Hotel/Pension	180	0	1	0	0	2	1	0	0	1	2	1	0	0	4	163	0	1	2	2
320*	in/aus Kiosken	24	0	0	0	0	1	0	0	0	0	0	0	0	0	1	21	1	0	0	0
325*	in/aus Warenhäusern	14004	5	69	2	23	39	14	7	2	17	20	4	48	13	148	13237	68	210	48	30
326*	-Ladendiebstahl	13786	5	67	2	22	39	14	7	2	17	20	4	46	13	145	13041	66	200	45	31
330*	in/aus Schaufenstern	4	0	0	0	0	0	0	0	0	0	0	0	0	0	0	3	0	1	0	0
335*	in/aus Wohnungen	1709	3	18	0	3	9	3	1	0	2	5	1	11	1	15	1605	8	7	10	7
340*	in/aus Boden/Keller	258	0	8	0	0	1	1	0	0	0	0	1	0	0	1	243	1	0	1	1
345*	in/aus Baustellen	209	0	2	0	1	2	0	0	0	0	0	0	1	0	3	194	1	2	0	3
350*	in/aus Kraftfahrzeugen	194	0	1	1	0	0	0	0	0	0	0	0	1	0	3	175	6	7	0	0
3730	von BtM aus Krankenhäusern	3	0	0	0	0	0	0	0	0	0	0	0	0	0	0	3	0	0	0	0
3950	Großviehdiebstahl	5	0	0	0	0	0	0	0	0	0	0	0	0	0	0	5	0	0	0	0
<b>4***</b>	<b>Diebst. unt. erschw. Umständen</b>	<b>6524</b>	<b>3</b>	<b>86</b>	<b>2</b>	<b>15</b>	<b>43</b>	<b>9</b>	<b>2</b>	<b>0</b>	<b>10</b>	<b>10</b>	<b>6</b>	<b>50</b>	<b>12</b>	<b>76</b>	<b>5893</b>	<b>46</b>	<b>182</b>	<b>45</b>	<b>34</b>
4**1	v. Kraftwagen/unbef. Benutzen	453	0	8	0	2	8	0	0	0	1	1	0	5	0	6	399	1	19	2	1
4**2	v. Moped/Krad/unbef Benutzen	384	0	1	0	2	0	0	0	0	0	1	0	4	0	1	372	1	1	1	0
4**3	von Fahrrädern/unbef Benutzen	947	0	4	0	0	1	0	0	0	1	0	0	1	0	11	909	2	9	6	3
4**4	von Schusswaffen	19	0	0	0	0	0	0	0	0	0	1	0	0	0	1	17	0	0	0	0
4**5	von unbaren Zahlungsmitteln	155	0	2	0	1	2	0	0	0	0	0	0	0	4	4	127	1	11	2	1
4**6	v. amtl. Sieg/Stemp/Dok.	4	0	0	0	0	0	0	0	0	0	0	0	0	0	0	4	0	0	0	0
4**7	von/aus Automaten	249	0	0	0	0	5	0	0	0	1	0	1	5	1	2	220	6	1	5	2
4**8	v. Antiq./Kunstgegenständen	5	0	0	0	0	0	0	0	0	0	0	0	1	0	1	3	0	0	0	0
405*	in/aus Banken/Sparkassen/Post	21	0	0	0	0	0	0	0	0	0	0	0	3	1	0	17	0	0	0	0
410*	in/aus Büro/Lager/Werk	1545	2	31	1	0	9	4	0	0	0	2	1	18	7	14	1399	7	26	17	7

Schlüsselzahl der Tat	Straftaten	TV gesamt	HH	NI	HB	NW	BR	HE	RP	SL	BW	BY	SH	BB	MV	SN	AN	TH	außerhalb der BRD	o.f.W.	unbekannt
1	2	3	4	5	6	7	8	9	10	11	12	13	14	15	16	17	18	19	20	21	22
<b>----</b>	<b>Straftaten gesamt (0-7)</b>	<b>82366</b>	<b>123</b>	<b>1071</b>	<b>51</b>	<b>502</b>	<b>640</b>	<b>206</b>	<b>96</b>	<b>18</b>	<b>256</b>	<b>370</b>	<b>104</b>	<b>516</b>	<b>162</b>	<b>1078</b>	<b>74861</b>	<b>753</b>	<b>956</b>	<b>194</b>	<b>409</b>
415*	in/aus Gastst./Hotel/Pension	263	0	1	0	0	0	0	0	0	1	1	2	0	0	2	247	4	1	4	0
420*	in/aus Kiosken	136	0	1	0	0	0	1	0	0	0	0	0	0	1	0	130	1	0	2	0
425*	in/aus Warenhäusern	613	1	6	0	4	7	0	0	0	1	1	1	5	3	5	546	8	19	5	1
426*	-Ladendiebstahl	65	0	0	0	2	5	0	0	0	0	1	0	0	0	1	45	1	8	2	0
430*	in/aus Schaufenstern	24	0	0	0	0	0	0	2	0	0	0	0	0	0	0	22	0	0	0	0
435*	in/aus Wohnungen	952	1	20	1	2	3	2	0	0	1	3	0	3	3	6	859	3	26	11	8
436*	in/a. Wohnungen am Tage (TWE)	319	0	8	0	1	1	0	0	0	0	1	0	1	0	2	273	2	18	8	4
440*	in/aus Boden/Keller	600	1	3	0	0	0	0	0	0	1	0	0	0	1	3	585	0	1	3	2
445*	in/aus Baustellen	235	0	6	0	0	3	0	0	0	1	1	0	2	0	7	208	0	7	0	0
450*	in/aus Kraftfahrzeugen	585	0	2	0	1	4	0	1	0	1	0	1	3	0	11	480	10	63	4	4
4720	von BtM aus Arztpraxen	1	0	0	0	0	0	0	0	0	0	0	0	0	0	0	1	0	0	0	0
4950	Großviehdiebstahl	2	0	0	0	0	0	0	0	0	0	0	0	0	0	0	2	0	0	0	0
<b>****</b>	<b>Diebstahl insgesamt</b>	<b>25280</b>	<b>13</b>	<b>215</b>	<b>11</b>	<b>58</b>	<b>117</b>	<b>34</b>	<b>13</b>	<b>3</b>	<b>41</b>	<b>39</b>	<b>13</b>	<b>122</b>	<b>33</b>	<b>267</b>	<b>23523</b>	<b>151</b>	<b>435</b>	<b>99</b>	<b>93</b>
***1	v Kraftwagen/unbef Ingebrauch	655	0	11	0	2	9	1	0	0	1	1	0	6	0	7	584	8	21	2	2
***2	v Moped/Krad/unbe Ingebrauch	471	0	2	0	2	0	0	0	0	0	1	0	5	0	1	456	1	2	1	0
***3	v. Fahrrädern/unbe Ingebrauch	1414	0	8	0	0	3	0	0	0	1	0	1	1	0	12	1357	3	15	9	4
***4	von Schusswaffen	24	0	0	0	0	0	0	0	0	0	1	0	0	0	1	22	0	0	0	0
***5	von unbaren Zahlungsmitteln	627	1	3	0	2	10	1	1	0	0	3	0	0	4	5	563	7	14	8	5
***6	v. amtl. Siegeln/Stempeln/Dok	11	0	0	0	0	0	0	0	0	0	0	0	0	0	0	10	0	0	1	0
***7	von/aus Automaten	294	0	0	0	0	5	0	0	0	1	0	1	5	1	2	263	6	3	5	2
***8	von Antiq./Kunstgegenständen	9	0	0	0	0	0	0	0	0	0	0	0	1	0	1	7	0	0	0	0
*05*	in/aus Banken/Sparkassen/Post	59	0	0	0	0	0	0	0	0	0	0	0	3	1	0	53	0	2	0	0
*10*	in/aus Büro/Lager/Werk	2159	2	35	3	3	11	5	0	0	1	5	1	24	7	21	1964	17	32	21	7
*15*	in/aus Gastst./Hotel	435	0	2	0	0	2	1	0	0	2	3	2	0	0	6	403	4	2	6	2
*20*	in/aus Kiosken	159	0	1	0	0	1	1	0	0	0	0	0	0	1	1	150	2	0	2	0
*25*	in/aus Warenhäusern	14470	6	75	2	27	46	14	7	2	18	21	5	51	16	152	13640	76	229	52	31
*26*	-Ladendiebstahl	13819	5	67	2	24	44	14	7	2	17	21	4	46	13	145	13055	67	208	47	31
*30*	in/aus Schaufenstern	28	0	0	0	0	0	0	2	0	0	0	0	0	0	0	25	0	1	0	0
*35*	in/aus Wohnräumen	2556	3	36	1	5	11	5	1	0	3	7	1	14	4	21	2371	10	30	19	14
*40*	in/aus Boden/Keller	817	1	10	0	0	0	1	0	0	1	0	1	0	1	4	789	1	1	4	3
*45*	in/aus Baustellen	409	0	7	0	1	5	0	0	0	1	1	0	2	0	10	369	1	9	0	3
*50*	in/aus Kraftfahrzeugen	736	0	2	1	1	4	0	1	0	1	0	1	3	0	12	619	13	70	4	4
*550	an Kfz	554	0	4	0	3	2	0	0	0	1	0	0	0	1	1	506	5	26	4	1
*720	von BtM aus Arztpraxen	1	0	0	0	0	0	0	0	0	0	0	0	0	0	0	1	0	0	0	0

Schlüsselzahl der Tat	Straftaten	TV gesamt	HH	NI	HB	NW	BR	HE	RP	SL	BW	BY	SH	BB	MV	SN	AN	TH	außer-	o.f.W.	un-	
																			halb der BRD		bekannt	
1	2	3	4	5	6	7	8	9	10	11	12	13	14	15	16	17	18	19	20	21	22	
<b>----</b>	<b>Straftaten gesamt (0-7)</b>	<b>82366</b>	<b>123</b>	<b>1071</b>	<b>51</b>	<b>502</b>	<b>640</b>	<b>206</b>	<b>96</b>	<b>18</b>	<b>256</b>	<b>370</b>	<b>104</b>	<b>516</b>	<b>162</b>	<b>1078</b>	<b>74861</b>	<b>753</b>	<b>956</b>	<b>194</b>	<b>409</b>	
*730	von BtM aus Krankenhäusern	3	0	0	0	0	0	0	0	0	0	0	0	0	0	0	3	0	0	0	0	0
*90*	Taschendiebstahl	52	0	2	0	1	0	0	0	0	0	0	0	1	0	0	46	0	1	1	0	0
*950	Großviehdiebstahl	7	0	0	0	0	0	0	0	0	0	0	0	0	0	0	7	0	0	0	0	0
<b>5000</b>	<b>ST Vermög- u Fälschungsdelikte</b>	<b>18843</b>	<b>47</b>	<b>361</b>	<b>15</b>	<b>233</b>	<b>225</b>	<b>90</b>	<b>37</b>	<b>10</b>	<b>90</b>	<b>155</b>	<b>42</b>	<b>146</b>	<b>49</b>	<b>302</b>	<b>16242</b>	<b>249</b>	<b>249</b>	<b>60</b>	<b>241</b>	
5100	Betrug	15342	35	300	13	203	195	82	33	9	78	134	35	121	42	254	13149	209	181	50	219	
5110	-Waren- und Warenkreditbetrug	5491	17	100	4	90	88	33	12	3	28	61	18	58	20	110	4653	94	68	6	28	
5111	.Betrüg. Erlangen von Kfz.	90	0	2	0	2	1	2	0	0	0	0	1	1	0	0	74	6	0	0	1	
5112	.Sonstiger Warenkreditbetrug	4541	11	80	3	75	70	21	7	1	26	51	13	53	18	102	3853	78	56	6	17	
5113	.Warenbetrug	1000	6	20	1	13	20	10	5	2	2	10	4	5	2	10	858	10	12	0	10	
5120	-Grundstücks- und Baubetrug	39	0	3	0	0	0	0	0	0	0	0	0	1	0	1	34	0	0	0	0	
5130	-Beteilig.- u Kapitalanlageb.	32	0	0	0	3	1	0	0	0	1	1	0	0	0	0	26	0	0	0	0	
5131	.Prospektbetrug	9	0	0	0	0	1	0	0	0	0	0	0	0	0	0	8	0	0	0	0	
5132	.Anlagebetrug	15	0	0	0	3	0	0	0	0	0	1	0	0	0	0	11	0	0	0	0	
5134	.Beteiligungsbetrug	3	0	0	0	0	0	0	0	0	1	0	0	0	0	0	2	0	0	0	0	
5135	.Kautionsbetrug	1	0	0	0	0	0	0	0	0	0	0	0	0	0	0	1	0	0	0	0	
5136	.Umschuldungsbetrug	5	0	0	0	0	0	0	0	0	0	0	0	0	0	0	5	0	0	0	0	
5140	-Geldkreditbetrug	148	0	5	0	1	3	0	2	0	0	2	1	1	1	0	125	6	0	1	0	
5141	.Kreditbetrug (§ 265 StGB)	25	0	1	0	1	1	0	0	0	0	2	0	0	0	0	18	2	0	0	0	
5142	.Subventionsbetrug	65	0	4	0	0	0	0	1	0	0	0	0	1	1	0	55	3	0	0	0	
5143	.Kreditbetrug (§ 263 StGB)	61	0	0	0	0	2	0	1	0	0	0	1	0	0	0	53	3	0	1	0	
5144	.Wechselbetrug	1	0	0	0	0	0	0	0	0	0	0	0	0	0	0	1	0	0	0	0	
5150	-Erschleichen von Leistungen	3685	5	43	0	17	35	7	5	0	4	17	4	17	2	42	3241	26	51	34	135	
5160	-rechtswidrig erl unb Zahlm.	512	1	9	0	2	8	2	1	0	1	5	0	4	0	3	453	13	2	0	8	
5161	.mit Scheck	5	0	0	0	0	1	0	0	0	0	0	0	0	0	0	3	0	0	0	1	
5162	.mit Debitkarten ohne PIN	192	0	5	0	0	5	1	0	0	1	3	0	3	0	0	164	7	0	0	3	
5163	.mit Debitkarten mit PIN	214	0	1	0	1	2	0	0	0	0	2	0	1	0	2	196	6	0	0	3	
5164	.mit Kreditkarte	72	0	2	0	0	0	0	1	0	0	0	0	0	0	1	63	3	1	0	1	
5165	.mit Daten v. Zahlungskarten	36	1	1	0	0	1	1	0	0	0	0	0	0	0	0	31	1	0	0	0	
5169	.sonst. unb. Zahlungsmittel	35	0	0	0	1	0	0	0	0	0	0	0	0	0	0	33	0	1	0	0	
5170	-sonst. Betrug	6318	13	148	9	95	68	40	13	6	48	50	15	43	19	106	5438	82	61	11	53	
5171	.Leistungsbetrug	400	0	17	0	2	5	8	1	0	1	5	1	4	1	15	326	4	6	0	4	
5172	.Leistungskreditbetrug	806	1	15	1	8	10	4	1	2	5	4	0	4	2	10	724	10	1	1	3	
5173	.Arbeitsvermittlungsbetrug	10	0	0	0	1	0	0	0	0	0	0	0	0	0	0	9	0	0	0	0	
5174	.Betrug z.N. v. Versicherung	223	0	6	0	0	0	0	0	0	1	0	0	0	0	1	211	3	1	0	0	

Schlüsselzahl der Tat	Straftaten	TV gesamt	HH	NI	HB	NW	BR	HE	RP	SL	BW	BY	SH	BB	MV	SN	AN	TH	außerhalb der BRD	o.f.W.	unbekannt
1	2	3	4	5	6	7	8	9	10	11	12	13	14	15	16	17	18	19	20	21	22
----	<b>Straftaten gesamt (0-7)</b>	<b>82366</b>	<b>123</b>	<b>1071</b>	<b>51</b>	<b>502</b>	<b>640</b>	<b>206</b>	<b>96</b>	<b>18</b>	<b>256</b>	<b>370</b>	<b>104</b>	<b>516</b>	<b>162</b>	<b>1078</b>	<b>74861</b>	<b>753</b>	<b>956</b>	<b>194</b>	<b>409</b>
5175	.Computerbetrug	158	0	6	0	5	2	5	1	0	1	4	0	0	1	2	117	2	6	0	6
5176	.Provisionsbetrug	38	0	1	0	1	0	0	0	0	1	3	0	2	1	2	25	1	0	0	1
5177	.z N v Sozial-/versicherung	29	0	0	0	1	2	0	0	0	0	0	0	0	0	0	26	0	0	0	0
5178	.Sonstiger Sozialleistungsb.	791	0	8	0	0	1	0	0	0	3	2	0	3	1	4	768	1	0	0	0
5179	.Zugangsber. Komm.diensten	409	2	6	0	12	6	6	1	1	3	5	1	3	0	8	341	3	9	0	2
5181	.Abrechnungsbetrug	79	0	1	0	3	0	2	0	0	0	5	0	0	0	3	62	1	1	0	1
5182	.Einmietbetrug	482	1	10	1	15	13	3	2	0	7	2	2	0	1	9	401	9	1	2	3
5183	.Kontoeröffn-/Überweisungsb.	150	0	3	2	3	0	1	0	0	3	1	1	0	2	4	120	1	8	0	1
5184	.Zechbetrug	131	3	4	1	3	2	0	0	0	0	2	0	1	1	2	103	5	1	2	1
5188	.Kreditvermittlungsbetrug	33	0	2	0	0	0	0	1	0	0	0	0	1	3	0	22	0	1	0	3
5189	.weitere Betrugsarten	2886	6	76	6	43	31	23	6	3	25	19	11	26	6	53	2434	45	35	8	30
5200	Veruntreuungen	670	1	18	0	6	8	7	2	0	3	5	1	4	4	6	590	7	3	2	3
5210	-Untreue	238	1	7	0	2	2	3	1	0	2	4	1	2	0	4	206	2	0	0	1
5220	-Veruntreuen Arbeitsentgelt	389	0	7	0	3	2	4	0	0	1	1	0	2	2	2	357	3	3	0	2
5230	.Missbr. von Scheck-/Kreditk	59	0	5	0	1	4	0	1	0	0	1	0	0	2	0	41	2	0	2	0
5300	Unterschlagung	2250	8	33	0	17	12	0	1	0	6	10	5	12	1	26	2075	19	10	5	10
5310	-Unterschlagung von Kfz.	358	3	10	0	5	4	0	1	0	3	3	3	2	0	5	303	6	4	1	5
5400	Urkundenfälschung	1216	3	22	2	8	13	1	2	1	3	7	3	11	3	18	1032	15	55	5	12
5410	-Fälschung techn Aufzeichnung	33	0	2	0	1	1	0	0	0	0	0	1	0	0	2	20	0	6	0	0
5420	-Fälschung z. Erlangen v. BtM	3	0	0	0	0	0	0	0	0	0	0	0	0	0	1	2	0	0	0	0
5430	-Fälsch bew Daten/Täusch i RV	3	0	0	0	0	0	0	0	0	0	0	0	0	0	0	3	0	0	0	0
5500	Geld-/Wertz/Schecks	58	0	1	0	3	0	0	0	0	0	0	0	0	0	0	46	4	4	0	0
5510	-Geld-/Wertzeichenfälschung	4	0	0	0	0	0	0	0	0	0	0	0	0	0	0	3	0	1	0	0
5520	-Inverkehrbringen Falschgeld	53	0	1	0	3	0	0	0	0	0	0	0	0	0	0	42	4	3	0	0
5530	-Fälschg. von Zahlungskarten	1	0	0	0	0	0	0	0	0	0	0	0	0	0	0	1	0	0	0	0
5532	.Nachm.,Verf.,Versch.,Überl.	1	0	0	0	0	0	0	0	0	0	0	0	0	0	0	1	0	0	0	0
5600	Insolvenzstraftaten	111	0	2	0	2	1	0	0	0	0	1	0	0	1	1	101	1	1	0	0
5610	-Bankrott	91	0	2	0	2	0	0	0	0	0	0	0	0	1	1	84	0	1	0	0
5630	-Verletzung Buchführungspf.	19	0	0	0	0	0	0	0	0	0	0	0	0	0	0	18	1	0	0	0
5640	-Gläubigerbegünstigung	4	0	0	0	0	1	0	0	0	0	1	0	0	0	0	2	0	0	0	0
<b>6000</b>	<b>Sonstige Straftatbestände StGB</b>	<b>23966</b>	<b>35</b>	<b>275</b>	<b>17</b>	<b>115</b>	<b>144</b>	<b>51</b>	<b>23</b>	<b>4</b>	<b>72</b>	<b>105</b>	<b>36</b>	<b>134</b>	<b>48</b>	<b>234</b>	<b>22264</b>	<b>164</b>	<b>108</b>	<b>52</b>	<b>85</b>
6100	Erpressung	233	1	3	1	0	2	1	0	0	1	1	0	1	1	4	211	3	1	1	1
6110	-Erpressung auf sex Grundlage	1	0	1	0	0	0	0	0	0	0	0	0	0	0	0	0	0	0	0	0
6200	-Widerstand/Staat/öff Ordnung	4902	3	36	3	11	47	7	3	1	13	20	6	20	10	53	4537	40	18	34	40



Schlüsselzahl der Tat	Straftaten	TV gesamt	HH	NI	HB	NW	BR	HE	RP	SL	BW	BY	SH	BB	MV	SN	AN	TH	außerhalb der BRD	o.f.W.	unbekannt
1	2	3	4	5	6	7	8	9	10	11	12	13	14	15	16	17	18	19	20	21	22
----	<b>Straftaten gesamt (0-7)</b>	<b>82366</b>	<b>123</b>	<b>1071</b>	<b>51</b>	<b>502</b>	<b>640</b>	<b>206</b>	<b>96</b>	<b>18</b>	<b>256</b>	<b>370</b>	<b>104</b>	<b>516</b>	<b>162</b>	<b>1078</b>	<b>74861</b>	<b>753</b>	<b>956</b>	<b>194</b>	<b>409</b>
6210	-Widerstand gg. Staatsgewalt	763	1	2	1	0	7	0	1	1	6	2	1	5	4	17	693	8	6	5	3
6220	-Hausfriedensbruch	2711	2	22	1	4	6	5	2	0	4	10	3	4	5	19	2543	14	11	28	28
6221	.Hausfriedensbruch §123	2699	2	22	1	4	6	5	2	0	4	10	3	4	5	19	2531	14	11	28	28
6222	.schw Hausfriedensbr. §124	14	0	0	0	0	0	0	0	0	0	0	0	0	0	0	14	0	0	0	0
6230	-Landfriedensbruch	248	0	0	0	0	21	0	0	0	0	0	0	3	0	6	205	12	0	0	1
6240	-Vortäuschen einer Straftat	614	0	9	1	2	3	1	0	0	1	3	1	2	0	2	586	1	1	0	1
6241	.Vortäuschen eines Raubes	37	0	0	0	0	0	0	0	0	0	0	0	0	0	0	37	0	0	0	0
6242	.Vortäuschen e. Diebstahls	123	0	3	0	1	1	1	0	0	0	2	0	0	0	0	114	0	0	0	1
6260	-Gewaltdarstellung	15	0	0	0	0	0	0	0	0	0	0	0	0	0	0	15	0	0	0	0
6270	-Volksverhetzung	190	1	2	0	0	0	1	0	0	0	1	0	2	0	2	177	2	1	0	1
6300	Begünst./Strafver./ Hehlerei	716	0	6	0	7	5	0	0	0	4	0	0	4	2	5	636	6	35	1	5
6310	-Hehlerei von Kfz.	67	0	2	0	0	1	0	0	0	0	0	0	1	0	4	48	2	8	0	1
6311	.Gewerbsm. Hehlerei von Kfz.	3	0	1	0	0	0	0	0	0	0	0	0	0	0	0	2	0	0	0	0
6312	.Bandenhehlerei von Kfz.	7	0	1	0	0	0	0	0	0	0	0	0	0	0	0	3	0	3	0	0
6313	.Gewerbsm. Bandenhehl. v Kfz	3	0	0	0	0	0	0	0	0	0	0	0	0	0	2	0	0	1	0	0
6320	-Sonstige Hehlerei	494	0	3	0	2	3	0	0	0	1	0	0	1	1	1	450	3	26	1	2
6321	.gewerbsmäßige Hehlerei	47	0	1	0	0	0	0	0	0	0	0	0	0	0	0	46	0	0	0	0
6322	.Bandenhehlerei	12	0	0	0	0	0	0	0	0	0	0	0	0	0	0	9	0	3	0	0
6323	.gewerbsmäßige Bandenhehl.	10	0	0	0	0	0	0	0	0	0	0	0	0	0	0	9	0	1	0	0
6330	-Geldwäsche (§ 261 StGB)	50	0	0	0	5	1	0	0	0	2	0	0	1	0	0	40	0	1	0	0
6400	Brandstiftung	610	1	2	0	2	2	0	0	0	3	0	0	0	2	6	588	2	2	0	0
6410	-(vorsätzliche) Brandstiftung	81	1	0	0	0	0	0	0	0	0	0	0	0	0	1	79	0	0	0	0
6500	Wettbew.-,Korruptions-,Amtsdel	402	7	25	5	11	5	2	0	0	1	3	9	6	3	4	318	3	0	0	0
6510	-Vorteilsann./Bestechlichkeit	28	0	0	0	0	0	0	0	0	0	0	0	0	0	1	27	0	0	0	0
6511	.Vorteilsannahme	22	0	0	0	0	0	0	0	0	0	0	0	0	0	0	22	0	0	0	0
6512	.Bestechlichkeit	6	0	0	0	0	0	0	0	0	0	0	0	0	0	1	5	0	0	0	0
6514	.sonstige Bestechlichkeit	1	0	0	0	0	0	0	0	0	0	0	0	0	0	0	1	0	0	0	0
6520	-Vorteilgewähr./Bestechung	10	0	0	0	0	0	0	0	0	0	1	0	0	0	0	9	0	0	0	0
6521	.Vorteilsgewährung	4	0	0	0	0	0	0	0	0	0	1	0	0	0	0	3	0	0	0	0
6522	.Bestechung	4	0	0	0	0	0	0	0	0	0	0	0	0	0	0	4	0	0	0	0
6523	.Bestechung gew./Bande	2	0	0	0	0	0	0	0	0	0	0	0	0	0	0	2	0	0	0	0
6550	-Sonstige Straftaten im Amt	196	1	2	0	1	1	0	0	0	0	1	0	0	0	1	189	0	0	0	0
6551	.Körperverletzung im Amt	126	1	0	0	0	0	0	0	0	0	0	0	0	0	1	124	0	0	0	0
6552	.Verl. d. Dienstgeheimnisses	21	0	0	0	0	1	0	0	0	0	1	0	0	0	0	19	0	0	0	0

Schlüsselzahl der Tat	Straftaten	TV gesamt	HH	NI	HB	NW	BR	HE	RP	SL	BW	BY	SH	BB	MV	SN	AN	TH	außerhalb der BRD	o.f.W.	unbekannt
1	2	3	4	5	6	7	8	9	10	11	12	13	14	15	16	17	18	19	20	21	22
----	<b>Straftaten gesamt (0-7)</b>	<b>82366</b>	<b>123</b>	<b>1071</b>	<b>51</b>	<b>502</b>	<b>640</b>	<b>206</b>	<b>96</b>	<b>18</b>	<b>256</b>	<b>370</b>	<b>104</b>	<b>516</b>	<b>162</b>	<b>1078</b>	<b>74861</b>	<b>753</b>	<b>956</b>	<b>194</b>	<b>409</b>
6560	-wettb. Abspr. bei Ausschr.	2	0	0	0	1	0	0	0	0	0	0	0	0	0	0	1	0	0	0	0
6570	-Bestechl./Bestech.gesch.Verkl	167	6	23	5	9	4	2	0	0	1	1	9	6	3	2	93	3	0	0	0
6571	.Bestechl./Bestechung §299	167	6	23	5	9	4	2	0	0	1	1	9	6	3	2	93	3	0	0	0
6600	Strafbarer Eigennutz	365	0	3	0	3	4	1	0	0	3	1	1	19	1	11	308	6	3	0	1
6610	-Glücksspiel	26	0	0	0	0	3	1	0	0	3	0	0	0	0	5	13	0	1	0	0
6620	-Wilderei	305	0	3	0	3	1	0	0	0	0	1	1	19	1	5	262	6	2	0	1
6621	.Jagdwilderei	26	0	0	0	0	0	0	0	0	0	0	0	0	0	1	24	0	1	0	0
6630	-Wucher	2	0	0	0	0	0	0	0	0	0	0	0	0	0	0	2	0	0	0	0
6700	Alle sonstigen ST gemäß StGB	18241	24	206	9	81	82	42	21	3	48	84	20	85	29	162	17114	108	50	28	45
6710	-Verletzung Unterhaltspflicht	715	5	35	0	21	11	6	5	2	16	22	3	16	8	19	510	13	11	2	10
6720	-Verl.Fürsorge-/Erziehungspfl	121	0	1	0	0	0	0	0	0	0	0	0	0	0	0	120	0	0	0	0
6730	-Beleidigung	5818	7	57	7	22	32	14	11	0	10	28	8	23	5	55	5473	36	8	10	12
6731	-Beleidigung auf sex Grundl.	338	0	6	1	7	3	1	1	0	0	3	0	1	1	4	304	5	1	0	0
6740	-Sachbeschädigung	9198	6	47	0	12	26	5	5	1	11	15	4	26	5	70	8886	29	16	17	17
6741	.Sachbeschädigung an Kfz.	2020	2	11	0	2	7	0	1	0	3	4	1	5	0	12	1950	7	5	4	6
6742	.Datenveränd./Computersabot.	8	0	0	0	0	0	0	0	0	0	0	0	0	0	0	8	0	0	0	0
6743	.Sonst. Sachbeschäd./Straßen	2229	0	5	0	4	6	1	0	0	2	1	1	7	1	17	2161	11	4	5	3
6745	.Zerstörung Arbeitsmittel	16	0	1	0	0	0	0	0	0	0	0	0	0	0	0	15	0	0	0	0
6750	-Sprengstoff/Strahlungsverbr	18	0	0	0	0	0	0	0	0	0	0	0	0	0	0	18	0	0	0	0
6752	.Herbeif. Sprengstoffexpl.	18	0	0	0	0	0	0	0	0	0	0	0	0	0	0	18	0	0	0	0
6760	-Straftaten gegen die Umwelt	1119	4	47	0	19	10	14	0	0	9	11	6	14	5	8	946	11	12	0	3
6761	.Verunreinigung e.Gewässers	54	0	2	0	1	1	0	0	0	0	0	0	1	1	1	46	0	1	0	0
6762	.Luftverunreinigung	5	0	0	0	1	0	0	0	0	0	0	0	0	0	0	3	1	0	0	0
6763	.Verurs. Lärm/n.ionis. Strahl	1	0	0	0	0	0	0	0	0	0	0	0	0	0	0	1	0	0	0	0
6764	.unerl. Umgg m gef. Abfällen	891	4	42	0	15	9	11	0	0	8	10	6	10	3	5	745	9	11	0	3
6765	.Unerlaubt Betreiben Anlage	63	0	0	0	1	0	2	0	0	1	0	0	0	0	0	59	0	0	0	0
6766	.Unerl. Umgang m radioakt. S	30	0	1	0	0	0	0	0	0	0	0	0	0	1	2	26	0	0	0	0
6767	.Gefährd. schutzbed. Gebiete	2	0	0	0	0	0	0	0	0	0	0	0	0	0	0	2	0	0	0	0
6768	.Abfallein-, -aus-/-durchfuhr	5	0	0	0	0	0	0	0	0	0	0	0	0	0	0	5	0	0	0	0
6769	.Schw. Gef.Freisetzen Giften	3	0	0	0	1	0	0	0	0	0	0	0	0	0	0	2	0	0	0	0
6770	-Gemeingef. Vergift. u. fahrl	1	0	0	0	0	0	0	0	0	0	0	0	0	0	0	1	0	0	0	0
6780	-Ausspähen von Daten	15	0	0	0	0	1	0	0	0	0	0	0	0	0	0	14	0	0	0	0
<b>7000</b>	<b>Strafrechtliche Nebengesetze</b>	<b>8934</b>	<b>18</b>	<b>96</b>	<b>6</b>	<b>39</b>	<b>116</b>	<b>13</b>	<b>9</b>	<b>0</b>	<b>22</b>	<b>33</b>	<b>5</b>	<b>62</b>	<b>17</b>	<b>158</b>	<b>7992</b>	<b>113</b>	<b>171</b>	<b>23</b>	<b>41</b>
7100	Auf dem Wirtschaftssektor	1083	7	20	1	18	10	2	1	0	9	2	0	12	9	15	919	10	46	1	1

Schlüsselzahl der Tat	Straftaten	TV gesamt	HH	NI	HB	NW	BR	HE	RP	SL	BW	BY	SH	BB	MV	SN	AN	TH	außerhalb der BRD	o.f.W.	unbekannt
1	2	3	4	5	6	7	8	9	10	11	12	13	14	15	16	17	18	19	20	21	22
----	<b>Straftaten gesamt (0-7)</b>	<b>82366</b>	<b>123</b>	<b>1071</b>	<b>51</b>	<b>502</b>	<b>640</b>	<b>206</b>	<b>96</b>	<b>18</b>	<b>256</b>	<b>370</b>	<b>104</b>	<b>516</b>	<b>162</b>	<b>1078</b>	<b>74861</b>	<b>753</b>	<b>956</b>	<b>194</b>	<b>409</b>
7120	-ST nach dem Aktiengesetz	333	3	10	0	13	5	1	0	0	4	2	0	4	3	6	272	5	5	0	0
7121	.Insolvenzver. (§ 84 GmbH G)	298	3	9	0	11	5	1	0	0	4	2	0	4	3	6	240	5	5	0	0
7122	.Insolvenzverschleppung	5	0	0	0	0	0	0	0	0	0	0	0	0	0	0	5	0	0	0	0
7130	-illegaler Arbeitkr.-Verleih	7	0	0	0	0	2	0	0	0	0	0	0	0	0	0	3	0	2	0	0
7140	-ST Verbindung m. Bankgewerbe	5	0	1	0	0	0	0	0	0	0	0	0	0	0	1	2	0	1	0	0
7150	.ST gg.Urheberrechtsbest.	363	0	4	1	2	1	0	0	0	3	0	0	1	2	2	345	2	0	0	0
7151	.Comp-Softw-Piraterie (priv)	25	0	0	0	0	0	0	0	0	0	0	0	0	0	0	25	0	0	0	0
7152	.Softw-Piraterie (gewerbe)	3	0	0	0	0	0	0	0	0	0	0	0	0	0	0	3	0	0	0	0
7153	.Verr Geschäftsgeh.(§17IUWG)	2	0	0	0	0	0	0	0	0	0	0	0	0	0	0	2	0	0	0	0
7160	-ST Zusammenh m Lebensmitteln	246	2	1	0	2	2	1	1	0	1	0	0	2	4	1	224	3	1	0	1
7161	.nach Lebensmittelgesetz	193	2	1	0	2	2	1	1	0	1	0	0	2	3	1	176	1	0	0	0
7162	.Arzneimittelgesetz	42	0	0	0	0	0	0	0	0	0	0	0	0	1	0	37	2	1	0	1
7190	-Sonst. ST Wirtschaftssektor	133	2	4	0	1	0	0	0	0	1	0	0	5	0	5	77	0	37	1	0
7192	.Straftaten nach dem UWG	11	0	0	0	0	0	0	0	0	0	0	0	0	0	0	11	0	0	0	0
7200	sonst. strafrechtl. Nebenges.	2637	2	32	2	12	89	7	3	0	2	15	2	36	3	116	2130	36	111	13	26
7210	-Jugendschutzgesetz § 27	1	0	0	0	0	0	0	0	0	0	0	0	0	0	0	1	0	0	0	0
7220	-Verbr. jugendgef. Schriften	8	0	0	0	0	0	0	0	0	0	0	0	0	0	0	8	0	0	0	0
7250	-Aufenth/Asylv/FreizügigktG.	1518	1	22	1	11	78	5	1	0	1	10	1	35	3	108	1071	29	108	12	21
7251	.unerlaubte Einreise	504	1	0	0	0	1	0	0	0	0	0	1	0	0	0	469	0	24	2	6
7252	.Einschleusen von Ausländern	53	0	0	0	0	2	1	0	0	0	0	0	0	0	0	35	0	13	0	2
7253	.Erschleichen Aufenthalt	143	0	1	0	2	2	3	0	0	0	2	0	1	0	5	122	0	5	0	0
7254	.Gewerbsmäß. Einschl v Ausl.	22	0	0	0	1	0	0	0	0	0	0	0	0	0	0	17	0	4	0	0
7255	.ST gg. § 84 AsylverfahrensG	260	0	8	0	3	12	0	0	0	1	3	0	11	1	33	179	8	0	1	0
7257	.illegaler Aufenthalt	208	0	3	0	0	4	0	0	0	0	1	0	1	2	4	111	0	62	10	10
7259	.sonst. Verstöße gg AufenthG	390	0	10	1	5	60	1	1	0	0	4	0	27	1	67	182	21	5	1	4
7260	-WaffG / das KriegswKontrG	956	0	7	1	1	3	2	2	0	1	3	0	0	0	5	921	4	3	1	2
7261	.Sprengstoffgesetz	40	0	0	0	0	0	0	0	0	0	0	0	0	0	0	40	0	0	0	0
7262	.Waffengesetz	890	0	7	1	1	3	2	2	0	1	3	0	0	0	5	856	4	3	1	1
7263	.Kriegswaffenkontrollges.	31	0	0	0	0	0	0	0	0	0	0	0	0	0	0	30	0	0	0	1
7280	-Bundes-/L. datenschutzges.	15	1	0	0	0	0	0	0	0	0	0	0	0	0	0	14	0	0	0	0
7300	Rauschgiftdelikte nach BtMG	5135	8	43	3	9	18	4	4	0	11	17	3	14	5	28	4867	64	12	11	14
7310	-Allgemeine Verst. gegen BtMG	3804	3	35	1	7	13	3	3	0	5	11	1	10	3	16	3625	47	5	9	7
7311	.mit Heroin	481	0	3	0	1	1	0	0	0	1	0	0	0	0	2	467	1	0	5	0
7312	.mit Kokain	346	0	4	0	1	1	0	0	0	0	1	0	0	0	2	332	0	0	3	2

Schlüsselzahl der Tat	Straftaten	TV gesamt	HH	NI	HB	NW	BR	HE	RP	SL	BW	BY	SH	BB	MV	SN	AN	TH	außerhalb der BRD	o.f.W.	unbekannt
1	2	3	4	5	6	7	8	9	10	11	12	13	14	15	16	17	18	19	20	21	22
----	<b>Straftaten gesamt (0-7)</b>	<b>82366</b>	<b>123</b>	<b>1071</b>	<b>51</b>	<b>502</b>	<b>640</b>	<b>206</b>	<b>96</b>	<b>18</b>	<b>256</b>	<b>370</b>	<b>104</b>	<b>516</b>	<b>162</b>	<b>1078</b>	<b>74861</b>	<b>753</b>	<b>956</b>	<b>194</b>	<b>409</b>
7313	.mit LSD	1	0	0	0	0	0	0	0	0	0	0	0	0	0	0	1	0	0	0	0
7314	.mit Amphetamin	279	0	6	0	0	1	0	0	0	0	0	0	0	0	3	253	15	0	1	0
7315	.mit Amphet.derivat/Ecstasy	168	1	4	0	0	1	0	2	0	0	1	0	1	1	1	151	4	1	0	0
7318	.mit Cannabis einschl Zuber.	2136	1	16	1	5	3	3	0	0	0	3	1	8	2	7	2056	20	3	2	5
7319	.mit sonstigen BtM	671	1	2	1	0	6	0	1	0	4	6	0	1	0	3	635	9	1	0	1
7320	-Illeg. Handel/Schmuggel BtM	1249	4	9	1	2	4	1	1	0	5	5	2	4	2	8	1175	16	2	1	7
7321	.mit/von Heroin	165	0	2	0	2	2	1	0	0	3	0	0	1	0	0	150	0	0	1	3
7322	.mit/von Kokain	155	4	1	0	0	0	0	1	0	2	1	2	1	0	1	139	1	1	0	1
7323	.mit/von LSD	5	0	0	0	0	0	0	0	0	0	0	0	0	0	0	5	0	0	0	0
7324	.mit/von Amphetamin	111	0	2	0	0	0	0	0	0	0	1	0	0	0	2	99	7	0	0	0
7325	.mit/v Amph.derivat/Ecstasy	85	0	0	0	0	1	0	0	0	0	1	0	0	0	0	82	1	0	0	0
7328	.m/v Cannabis einschl Zuber.	625	0	3	1	0	1	0	0	0	0	1	0	2	1	2	608	2	1	0	3
7329	.mit/von sonstigen BtM	172	0	2	0	0	0	0	0	0	0	1	0	0	1	3	160	5	0	0	0
7330	-Illegale Einfuhr BtM	36	0	0	0	0	0	0	0	0	0	0	0	0	0	0	33	0	3	0	0
7332	.von Kokain	7	0	0	0	0	0	0	0	0	0	0	0	0	0	0	5	0	2	0	0
7334	.von Amphetamin	4	0	0	0	0	0	0	0	0	0	0	0	0	0	0	3	0	1	0	0
7335	.von Amph.derivat / Ecstasy	1	0	0	0	0	0	0	0	0	0	0	0	0	0	0	1	0	0	0	0
7338	.Illegale Einf. v. Cannabis	22	0	0	0	0	0	0	0	0	0	0	0	0	0	0	22	0	0	0	0
7339	.Illeg Einfuhr sonstigen BtM	2	0	0	0	0	0	0	0	0	0	0	0	0	0	0	2	0	0	0	0
7340	-sonstige Verst. gg. das BtMG	340	1	0	2	0	1	0	0	0	1	1	0	0	0	5	322	4	2	1	0
7341	.Illegaler Anbau von BtM	60	0	0	0	0	0	0	0	0	0	0	0	0	0	1	59	0	0	0	0
7342	.Anb.,-Herst.-handeln(Bande)	7	0	0	0	0	0	0	0	0	0	0	0	0	0	0	6	1	0	0	0
7345	.Abgabe BtM an Minderjährige	38	0	0	0	0	0	0	0	0	0	0	0	0	0	0	38	0	0	0	0
7346	.Verurs. Tode d. Abg. BtM	1	0	0	0	0	0	0	0	0	0	0	0	0	0	0	1	0	0	0	0
7347	.Illeg Verschr./Verabr.Ärzte	1	0	0	0	0	0	0	0	0	0	0	0	0	0	0	1	0	0	0	0
7348	.ill Handel/Herst/Abg/Besitz	237	1	0	2	0	1	0	0	0	1	1	0	0	0	4	221	3	2	1	0
7400	ST Nebenges. Umweltsektor	321	1	2	0	0	3	0	1	0	0	0	0	1	0	1	306	4	2	0	0
7410	-Chemikaliengesetz	23	0	0	0	0	0	0	0	0	0	0	0	0	0	0	23	0	0	0	0
7420	-BundesseuchenschutzG.	2	0	0	0	0	0	0	0	0	0	0	0	0	0	0	2	0	0	0	0
7430	-Naturschutzgesetz	289	1	2	0	0	3	0	1	0	0	0	0	1	0	1	274	4	2	0	0
8900	Straftaten insges. (ohne 7250)	81054	122	1053	50	492	573	202	95	18	256	362	103	491	159	976	73943	730	853	186	390
<b>8910</b>	<b>Rauschgiftkriminalität</b>	<b>5145</b>	<b>8</b>	<b>43</b>	<b>3</b>	<b>9</b>	<b>18</b>	<b>4</b>	<b>4</b>	<b>0</b>	<b>11</b>	<b>17</b>	<b>3</b>	<b>14</b>	<b>5</b>	<b>29</b>	<b>4876</b>	<b>64</b>	<b>12</b>	<b>11</b>	<b>14</b>
8911	-direkte Beschaffungskrimi.	12	0	0	0	0	0	0	0	0	0	0	0	0	0	1	11	0	0	0	0
<b>8920</b>	<b>Gewaltkriminalität</b>	<b>7388</b>	<b>2</b>	<b>42</b>	<b>1</b>	<b>27</b>	<b>28</b>	<b>8</b>	<b>5</b>	<b>0</b>	<b>10</b>	<b>8</b>	<b>8</b>	<b>28</b>	<b>5</b>	<b>41</b>	<b>7079</b>	<b>39</b>	<b>16</b>	<b>26</b>	<b>15</b>

Schlüsselzahl der Tat	Straftaten	TV gesamt	HH	NI	HB	NW	BR	HE	RP	SL	BW	BY	SH	BB	MV	SN	AN	TH	außer- halb der BRD	o.f.W.	un- bekannt
1	2	3	4	5	6	7	8	9	10	11	12	13	14	15	16	17	18	19	20	21	22
----	<b>Straftaten gesamt (0-7)</b>	<b>82366</b>	<b>123</b>	<b>1071</b>	<b>51</b>	<b>502</b>	<b>640</b>	<b>206</b>	<b>96</b>	<b>18</b>	<b>256</b>	<b>370</b>	<b>104</b>	<b>516</b>	<b>162</b>	<b>1078</b>	<b>74861</b>	<b>753</b>	<b>956</b>	<b>194</b>	<b>409</b>
<b>8930</b>	<b>Wirtschaftskriminalität</b>	<b>1135</b>	<b>3</b>	<b>34</b>	<b>1</b>	<b>23</b>	<b>14</b>	<b>6</b>	<b>1</b>	<b>0</b>	<b>13</b>	<b>11</b>	<b>0</b>	<b>12</b>	<b>11</b>	<b>15</b>	<b>959</b>	<b>15</b>	<b>13</b>	<b>0</b>	<b>4</b>
8931	-bei Betrugsdelikten	404	0	19	0	8	6	2	1	0	4	5	0	5	5	6	326	7	7	0	3
8932	-Insolvenzstraftaten	367	3	10	0	12	6	1	0	0	4	3	0	4	3	6	305	5	5	0	0
8933	-im Anlage- und Finanzber.	64	0	2	0	4	2	0	0	0	1	3	0	0	0	1	48	2	1	0	0
8934	-Wettbewerbsdelikte	123	0	1	1	1	1	0	0	0	2	0	0	0	2	1	113	1	0	0	0
8935	-i. Zus. Arbeitsverhältnissen	202	0	3	0	3	1	3	0	0	1	1	0	2	2	0	182	3	1	0	0
8936	-Betrug/Untr. Bet/Kapitalanl.	26	0	0	0	3	1	0	0	0	1	1	0	0	0	0	20	0	0	0	0
8960	Jugendschutzdelikte	31	0	0	0	0	0	0	0	0	0	0	0	0	0	0	31	0	0	0	0
<b>8970</b>	<b>Computerkriminalität</b>	<b>825</b>	<b>2</b>	<b>13</b>	<b>0</b>	<b>18</b>	<b>11</b>	<b>10</b>	<b>2</b>	<b>1</b>	<b>4</b>	<b>11</b>	<b>1</b>	<b>4</b>	<b>1</b>	<b>12</b>	<b>699</b>	<b>11</b>	<b>14</b>	<b>0</b>	<b>11</b>
<b>8990</b>	<b>Straßenkriminalität</b>	<b>9769</b>	<b>3</b>	<b>61</b>	<b>1</b>	<b>26</b>	<b>64</b>	<b>4</b>	<b>5</b>	<b>0</b>	<b>16</b>	<b>9</b>	<b>7</b>	<b>35</b>	<b>7</b>	<b>80</b>	<b>9186</b>	<b>78</b>	<b>130</b>	<b>32</b>	<b>25</b>