



# **Polizeiliche Kriminalstatistik 2008**

**Land Sachsen-Anhalt**

**Landeskriminalamt Sachsen-Anhalt**

Landeskriminalamt Sachsen-Anhalt  
Lübecker Str. 53 – 63  
39124 Magdeburg  
Abteilung 4  
ISSN 0944-0283

---

Dezernat 41.1  
Tel.: 0391-250 2882 bzw. 7972-2882  
Fax.: 0391-250 192882  
[PKS.lka@polizei.sachsen-anhalt.de](mailto:PKS.lka@polizei.sachsen-anhalt.de)

Internet: [www.polizei.sachsen-anhalt.de](http://www.polizei.sachsen-anhalt.de)

Inhaltsverzeichnis

A:	Bedeutung .....	5
B:	Inhalt .....	6
C:	Begriffserläuterungen .....	7
D:	Regeln der Fallerfassung.....	20
1	Allgemeine statistische Angaben.....	24
1.1	Fläche und Bevölkerung.....	24
1.2	Verwaltungs- und Polizeistruktur .....	25
2	Gesamtüberblick.....	27
2.1	Bekannt gewordener Fall.....	27
2.1.1	Kriminalität in Sachsen-Anhalt insgesamt .....	27
2.1.2	Fallentwicklung der Straftaten(-gruppen).....	31
2.1.3	Räumliche Verteilung der Kriminalität.....	33
2.1.3.1	Kriminalität nach Gemeindegrößenklassen .....	33
2.1.3.2	Kriminalität nach Polizeidirektionen .....	33
2.1.3.3	Kriminalität nach kreisfreien Städten und Landkreisen.....	34
2.1.4	Schusswaffenanwendungen.....	35
2.1.5	Opfer.....	36
2.1.6	Schaden.....	38
2.2	Aufklärung.....	40
2.2.1	Weitere Angaben zum aufgeklärten Fall.....	42
2.3	Tatverdächtige (TV) .....	45
2.3.1	Alters- und Geschlechtsstruktur der TV insgesamt .....	45
2.3.2	TV nach Polizeidirektionen .....	46
2.3.3	TV nach kreisfreien Städten und Landkreisen.....	47
2.3.4	Wohnsitzverteilung der TV.....	47
2.3.5	Tatverdächtigenbelastungszahl (TVBZ) .....	48
2.3.6	Nichtdeutsche TV .....	49
2.3.7	Weitere Angaben zum TV.....	51
3	Einzelne Straftaten/Straftatengruppen.....	52
3.1	Mord und Totschlag.....	52
3.2	Straftaten gegen die sexuelle Selbstbestimmung.....	53
3.3	Raub, räuberische Erpressung und räuberischer Angriff auf Kraftfahrer.....	55
3.4	Körperverletzung .....	58
3.5	Straftaten gegen die persönliche Freiheit.....	60
3.6	Diebstahl ohne erschwerende Umstände.....	62
3.7	Diebstahl unter erschwerenden Umständen.....	64

3.8	Diebstahl insgesamt .....	66
3.9	Betrug .....	70
3.10	Betrugsverwandte Delikte .....	72
3.11	Fälschungsdelikte .....	73
3.12	Begünstigung, Strafvereitelung und Hehlerei .....	74
3.13	Brandstiftung.....	76
3.14	Wettbewerbs-, Korruptions- und Amtsdelikte.....	77
3.15	Sachbeschädigung .....	78
3.16	Umweltkriminalität.....	79
3.17	Rauschgiftkriminalität.....	80
3.18	Gewaltkriminalität .....	83
3.19	Computerkriminalität.....	85
3.20	Straßenkriminalität.....	87
3.21	Wirtschaftskriminalität.....	89

**Anlagen**

Tabelle 01	Grundtabelle Straftaten
Tabelle 20	Aufgliederung der TV nach Alter und Geschlecht
Tabelle 91	Aufgliederung der Opfer nach Alter und Geschlecht
Tabelle 92	Opfer-Tatverdächtigen-Beziehung
Tabelle 120	Vergleichstabelle zu bekanntgewordenen und aufgeklärten Fällen
Tabelle 163	Tatort-Wohnort-Bezug (andere Bundesländer)
Tabelle 01	Langzeitvergleich

## **A: Bedeutung**

Nach den seit 01.01.1971 geltenden und zuletzt zum 01.01.2008 geänderten bundeseinheitlichen Richtlinien ist die Polizeiliche Kriminalstatistik (PKS) eine Zusammenstellung aller der Polizei bekannt gewordenen strafrechtlichen Sachverhalte unter Beschränkung auf ihre erfassbaren wesentlichen Inhalte. Sie soll damit im Interesse einer wirksamen Kriminalitätsbekämpfung zu einem überschaubaren und möglichst verzerrungsfreien Bild der von der Polizei bearbeiteten Kriminalität führen.

Insoweit dient sie der

- Beobachtung der Kriminalität und einzelner Deliktsarten, des Umfangs und der Zusammensetzung des Tatverdächtigenkreises sowie der Veränderung von Kriminalitätsquotienten,
- Erlangung von Erkenntnissen für die vorbeugende und verfolgende Verbrechensbekämpfung, organisatorische Planungen und Entscheidungen sowie die kriminologisch-soziologische Forschung und kriminalpolizeiliche Maßnahmen.

Die Aussagekraft der PKS wird besonders dadurch eingeschränkt, dass der Polizei ein Teil der begangenen Straftaten nicht bekannt wird. Der Umfang dieses Dunkelfeldes hängt von der Art des Deliktes ab und kann sich unter dem Einfluss variabler Faktoren (z. B. Anzeigebereitschaft der Bevölkerung, Intensität der Verbrechenskontrolle) auch im Zeitablauf ändern. Es kann daher nicht von einer feststehenden Relation zwischen begangenen und statistisch erfassten Straftaten ausgegangen werden.

Folgende mögliche Einflussfaktoren können sich auf die Entwicklung der Zahlen in der PKS auswirken:

- Anzeigeverhalten (z. B. Versicherungsaspekt),
- polizeiliche Kontrolle,
- statistische Erfassung,
- Änderung des Strafrechts,
- echte Kriminalitätsänderung.

Die PKS bietet also kein getreues Spiegelbild der Kriminalitätswirklichkeit, sondern eine je nach Deliktsart mehr oder weniger starke Annäherung an die Realität. Gleichwohl ist sie für Legislative, Exekutive und Wissenschaft ein Hilfsmittel, um Erkenntnisse über die Häufigkeit der erfassten Fälle sowie über Formen und Entwicklungstendenzen der Kriminalität für die oben beschriebenen Zielsetzungen zu gewinnen.

## **B: Inhalt**

In der PKS werden die von der Polizei bearbeiteten rechtswidrigen (Straf-)Taten, einschließlich der mit Strafe bedrohten Versuche, registriert. Einbezogen sind auch die vom Zoll bearbeiteten Rauschgiftdelikte.

Nicht enthalten sind Ordnungswidrigkeiten, Staatsschutz- und Verkehrsdelikte (wohl aber die nach §§ 315, 315b Strafgesetzbuch (StGB) und § 22a Straßenverkehrsgesetz (StVG), die nicht als Verkehrsdelikte im Sinne der Richtlinien gelten). Ferner werden Taten, die außerhalb der Bundesrepublik Deutschland begangen wurden und auch Verstöße gegen strafrechtliche Landesgesetze (Datenschutzgesetze der Länder sind von der Regelung ausgenommen) nicht berücksichtigt.

Um ein möglichst vollständiges Bild der erfassbaren Sicherheitslage zu erhalten, werden in die Erfassung zur PKS auch von strafunmündigen Kindern und von schuldunfähigen, psychisch Kranken begangene Taten einbezogen.

Der Erfassung liegt ein unter teils strafrechtlichen, teils kriminologischen Aspekten aufgebauter Straftatenkatalog zugrunde. Bundeseinheitlich wird seit dem 01.01.1971 eine „Ausgangsstatistik“ geführt, d. h. die bekannt gewordenen Straftaten werden erst nach Abschluss der polizeilichen Ermittlungen vor Aktenabgabe an die Staatsanwaltschaft oder das Gericht erfasst.

Die PKS ist mit der Strafverfolgungsstatistik der Justiz (Verurteiltenstatistik) nicht vergleichbar, da:

- sich der Erfassungszeitraum verschiebt,
- die Erfassungsgrundsätze und -daten sich unterscheiden und
- der einzelne Fall im Justizbereich eine andere strafrechtliche Beurteilung erfahren kann (siehe auch Stichwort „tatverdächtig“).

Falls die im Berichtsjahr in der PKS registrierten Tatverdächtigen (TV) rechtskräftig verurteilt werden, gelangen sie wegen der unterschiedlichen Verfahrensdauer teils im Berichtsjahr, teils im Folgejahr oder noch später in die Strafverfolgungsstatistik.

## **C: Begriffserläuterungen**

### ***Alkoholeinfluss bei der Tatausführung***

Alkoholeinfluss liegt vor, wenn dadurch die Urteilskraft des TV während der Tatausführung beeinträchtigt war. Maßgeblich ist ein offensichtlicher oder nach den Ermittlungen wahrscheinlicher Alkoholeinfluss.

### ***Altersgruppen***

Kinder	- Alter unter 14 Jahren
Jugendliche	- Alter 14 bis unter 18 Jahren
Heranwachsende	- Alter 18 bis unter 21 Jahren
Erwachsene	- Alter ab 21 Jahren

### ***Aufklärungsquote (AQ)***

bezeichnet das prozentuale Verhältnis von aufgeklärten zu bekannt gewordenen Fällen im Berichtszeitraum. Eine AQ über 100 Prozent kann z. B. zustande kommen, wenn im Berichtszeitraum noch Fälle aus den Vorjahren nachträglich aufgeklärt werden.

$$AQ = \frac{\text{aufgeklärte Fälle} \times 100}{\text{bekannt gewordene Fälle}}$$

### ***Betäubungsmittel/-ersatzmittel/-ausweichmittel***

Der Begriff Betäubungsmittel (BtM) bei den Beschaffungsdelikten (Raub, Diebstahl, Urkundenfälschung) schließt die BtM-Ersatzmittel und BtM-Ausweichmittel ein.

### ***Computerbetrug***

Erfassung aller Fälle unter 5175 (Computerbetrug), in denen der Tatbestand nach § 263a StGB als erfüllt angesehen wird, mit Ausnahme der missbräuchlichen Nutzung von Debitkarten mit PIN (hier erfolgt die Erfassung unter Schlüssel 5163) oder von Zugangsberechtigungen zu Kommunikationsdiensten (hier erfolgt die Erfassung unter Schlüssel 5179).

### ***Debitkarten***

Debitkarten im Sinne der PKS sind alle Zahlungskarten, deren Einsatz eine sofortige Belastung des Kontos/Abbuchung vom Konto nach Karteneinsatz bewirkt (Gegenteil: Kreditkarte). Debitkarten können ohne PIN (Lastschriftverfahren Schlüssel 5162) bzw. mit PIN (Schlüssel 5163) eingesetzt werden.

### ***Drogenart***

siehe Rauschgiftdelikt/Drogenarten

### **Echte Tatverdächtigenzählung**

liegt vor, wenn jeder Tatverdächtige zu jeder von ihm begangenen Deliktsart – unabhängig von der Anzahl – nur einmal gezählt wird. Ein Tatverdächtiger, der in mehreren Untergruppen vertreten ist, wird in der nächsthöheren Straftatengruppe gleichfalls nur einmal berücksichtigt. Die Zeile „Straftaten insgesamt“ enthält somit die Gesamtzahl der ermittelten Personen.

### **Fall**

#### ➤ Ein bekannt gewordener Fall

ist jede im Straftatenkatalog aufgeführte rechtswidrige (Straf-)Tat, einschließlich der mit Strafe bedrohten Versuche, denen eine (kriminal-)polizeilich bearbeitete Anzeige zugrunde liegt. Die Insgesamtzahl der bekannt gewordenen Fälle ergibt sich aus der Addition der Straftatengruppen.

#### ➤ Ein aufgeklärter Fall

ist jede Straftat, die nach dem (kriminal-)polizeilichen Untersuchungsergebnis ein mindestens namentlich bekannter oder auf frischer Tat ergriffener Tatverdächtiger begangen hat.

### **Geld- und Kassenboten**

Als Geld- und Werttransporte durch Geld- und Kassenboten (Schlüssel 2131 Raubüberfälle auf Geld- und Kassenboten) sind alle Beförderungen anzusehen, bei denen ausschließlich/überwiegend im Rahmen des beruflichen/geschäftlichen Interesses Geld oder Wertgegenstände transportiert werden. Dies gilt sowohl für Beschäftigte als auch für Geschäftsinhaber/-führer, entsprechende gewerbliche Geld- und Werttransporte oder auch Geldbriefträger. Die Schlüsselzahl 2132 gilt ausschließlich für solche Geld-/Werttransporte, die mit Spezialtransportfahrzeugen – also Fahrzeugen, die bauartbedingt dazu bestimmt sind, entsprechendes Gut geschützt (Panzerung, Spezialbereifung usw.) zu transportieren – durchgeführt werden.

### **Häufigkeitszahl (HZ)**

ist die Zahl der bekannt gewordenen Fälle insgesamt oder innerhalb einzelner Deliktsarten, errechnet auf 100.000 Einwohner (Stichtag ist der 01.01. des Berichtsjahres, ersatzweise der zuletzt verfügbare, der dann besonders benannt ist). Die Aussagekraft der Häufigkeitszahl wird dadurch beeinträchtigt, dass nur ein Teil der begangenen Straftaten der Polizei bekannt wird und dass u. a. Stationierungstreitkräfte, ausländische Durchreisende, Touristen, Besucher und grenzüberschreitende Berufspendler sowie Nichtdeutsche, die sich illegal im Bundesgebiet aufhalten, in der Einwohnerzahl der Bundesrepublik Deutschland nicht enthalten sind. Straftaten, die von diesem Personenkreis begangen wurden, werden aber in der PKS gezählt.



Die Häufigkeitszahl drückt die durch Kriminalität verursachte Gefährdung aus.

$$\text{HZ} = \frac{\text{erfasste Fälle} \times 100.000}{\text{Einwohnerzahl}}$$

### **Kiosk**

Ein Kiosk ist ein räumlich fest umschlossenes Thekengeschäft, das dazu bestimmt ist, von Kunden nicht betreten zu werden.

### **Konsument harter Drogen**

Als Konsument harter Drogen gelten Konsumenten der in den Anlagen I – III des BtM-Gesetzes aufgeführten Stoffe und Zubereitungen, einschließlich der den betäubungsmittelrechtlichen Vorschriften unterliegenden Fertigarzneimittel, mit Ausnahme der ausschließlichen Konsumenten von Cannabisprodukten (Haschisch, Marihuana, Haschischöl), Psilocybin (-Pilzen) und von „Ausgenommenen Zubereitungen“. Dabei ist es gleichgültig, auf welche Weise diese Stoffe und Zubereitungen dem Körper zugeführt werden.

Soweit als Konsumenten harter Drogen bekannte Personen in Ermangelung von Betäubungsmitteln sog. Ausweichmittel konsumieren – „Ausgenommene Zubereitungen“ oder sonstige Medikamente oder Substanzen, die nicht unter das BtM-Gesetz fallen – ist dies ebenfalls als Konsum harter Drogen anzusehen.

Anmerkung: Die wichtigsten harten Drogen sind Heroin, Kokain, Amphetamin/Methamphetamin und deren Derivate in Pulverform oder flüssiger Form sowie in Tabletten- bzw. Kapselform (einschließlich Ecstasy) und LSD.

### **Kommunikationsdienst**

Unter die Kommunikationsdienste fallen alle Übertragungen von Sprache/Ton, Texten und Bildern, unabhängig vom Übertragungsweg. Die Zugangsberechtigung kann dabei eine Karte (Telefonkarte mit Vorausgebühr, Telefonkarte als Kreditkarte, sonstige Zugangsberechtigungskarte/Chip) und/oder ein anderes Zugangsdatum (z. B. Passwort) sein. Die Erfassung erfolgt generell unter Schlüssel 5179 (Betrug mit Zugangsberechtigungen zu Kommunikationsdiensten).

### **Kreditkarte**

Kreditkarten im Sinne der PKS sind alle Zahlungskarten, deren Einsatz eine zeitlich verzögerte Belastung bzw. Abbuchung vom Konto bewirkt (Gegenteil: Debitkarten).

### **Ladendiebstahl**

Als Ladendiebstahl werden alle Diebstahlsfälle von ausgelegten Waren durch Kunden während der Geschäftszeit bezeichnet.

### **Opfer**

sind natürliche Personen, gegen die sich die mit Strafe bedrohte Handlung unmittelbar richtete. Opfer sind bei allen im Straftatenkatalog mit „O“ gekennzeichneten Straftaten bzw. Straftatengruppen zu erfassen. Bei der Opfer-TV-Beziehung (vom Opfer aus gesehen) hat stets die engste Beziehung Vorrang (z. B. Verwandtschaft oder Bekanntschaft vor Landsmann und dieser vor flüchtiger Vorbeziehung). Das ist auch dann der Fall, wenn bei einer Mehrzahl von TV unterschiedliche Beziehungsgrade zum Opfer bestehen. Das Merkmal Verwandtschaft umfasst alle Angehörigen gemäß § 11 Abs. 1 Nr. 1 StGB. Das Merkmal „Landsmann“ ist nur bei Nichtdeutschen und nur dann zu berücksichtigen, wenn Opfer und TV dieselbe Staatsangehörigkeit besitzen, jedoch weder miteinander verwandt noch bekannt sind.

### **Rauschgiftdelikt/Drogenart**

Sind bei einem Rauschgiftdelikt mehrere Drogenarten betroffen, so gilt folgende Reihenfolge:

1. Heroin
2. Kokain
3. Amphetamin/Methamphetamin und deren Derivate in Pulverform oder flüssiger Form
4. Amphetamin/Methamphetamin und deren Derivate in Tabletten- bzw. Kapselform  
(Ecstasy)
5. LSD
6. Cannabis
7. Sonstige

### **Schaden**

ist grundsätzlich der Geldwert (Verkehrswert) des rechtswidrig erlangten Gutes. Bei Vermögensdelikten ist unter Schaden die Wertminderung des Vermögens zu verstehen. Der Schaden ist bei allen im Straftatenkatalog mit „S“ gekennzeichneten vollendeten Straftaten bzw. -gruppen zu erfassen (Angabe in Euro, aufgerundet auf volle Euro – mindestens 1 Euro). Falls kein Schaden bestimmbar ist, gilt ein symbolischer Schaden von 1 Euro, dies gilt auch, wenn bei einem vollendeten Vermögensdelikt nur eine Vermögensgefährdung eingetreten ist. Wenn ein Betrugsschaden gleichzeitig Insolvenzschaden ist, ist der volle Schaden bei den Insolvenzstraftaten zu erfassen. Beim dazugehörigen Betrugsdelikt ist dagegen ein Schaden von 1 Euro zu erfassen.

### **Schusswaffe**

- Als Schusswaffe im Sinne von „geschossen“ und „mitgeführt“ gelten nur Schusswaffen gemäß § 1 Waffengesetz. Nicht zu erfassen ist das „Mitführen“ von Schusswaffen bei solchen Personen, die dazu bei rechtmäßiger Dienstausbübung ermächtigt sind und gegen die Anzeige als Folge der Dienstausbübung erstattet wurde.
- Mit einer Schusswaffe „gedroht“ ist dann zu erfassen, wenn wenigstens ein Opfer sich subjektiv bedroht fühlt (hier z. B. auch durch Spielzeugpistole).
- Ein Mitführen von Schusswaffen ist dann zu registrieren, wenn der Tatverdächtige die Schusswaffe bei der Tatausführung bei sich hatte. Der Vorsatz, die Schusswaffe zu verwenden, ist nicht erforderlich.

### **Politisch motivierte Kriminalität (PMK)**

Die so genannten „echten“ Staatsschutzdelikte werden in der PKS nicht erfasst. Es handelt sich dabei um die Tatbestände gem. §§ 80-83, 84-86a, 87-91, 94-100a, 102-104a, 105-108e, 109-109h, 129a, 234a oder 241a StGB. Delikte der allgemeinen Kriminalität, die dem Definitionssystem PMK zuzuordnen sind, sind jedoch auch in der allgemeinen PKS zu erfassen.

### **Steigerungsrate (SR)**

gibt die prozentuale Veränderung von z. B. Fällen oder Häufigkeitszahlen für die Gesamtkriminalität oder einzelner Straftaten zwischen verschiedenen Berichtszeiträumen an. Eine positive Steigerungsrate bedeutet einen Zuwachs, eine negative Steigerungsrate eine Abnahme.

$$SR = \frac{(\text{Berichtsjahr} - \text{Vorjahr}) \times 100}{\text{Vorjahr}}$$

## **Summenschlüssel**

Im Sinne der PKS wird bei den einzelnen Summenschlüsseln die Zusammenfassung folgender Delikte verstanden:

**Schlüssel 8900-** Straftaten insgesamt, jedoch ohne Straftaten gegen das Aufenthalts-, das Asylverfahrens- und Freizügigkeitsgesetz/EU

### **Schlüssel 8910-** Rauschgiftkriminalität

umfasst folgende Straftaten:

- 7300 Rauschgiftdelikte nach BtMG
- 2180 Raub zur Erlangung von Betäubungsmitteln
- \*710 Diebstahl von Betäubungsmitteln aus Apotheken
- \*720 Diebstahl von Betäubungsmitteln aus Arztpraxen
- \*730 Diebstahl von Betäubungsmitteln aus Krankenhäusern
- \*740 Diebstahl von Betäubungsmitteln bei Herstellern und Großhändlern
- \*750 Diebstahl von Rezeptformularen zu Erlangung von Betäubungsmitteln
- 5420 Fälschung zur Erlangung von Betäubungsmitteln

### **Schlüssel 8911-** Direkte Beschaffungskriminalität

umfasst folgende Straftaten:

- 2180 Raub zur Erlangung von Betäubungsmitteln
- \*710 Diebstahl von Betäubungsmitteln aus Apotheken
- \*720 Diebstahl von Betäubungsmitteln aus Arztpraxen
- \*730 Diebstahl von Betäubungsmitteln aus Krankenhäusern
- \*740 Diebstahl von Betäubungsmitteln bei Herstellern und Großhändlern
- \*750 Diebstahl von Rezeptformularen zur Erlangung von Betäubungsmitteln
- 5420 Fälschung zur Erlangung von Betäubungsmitteln

### **Schlüssel 8920-** Gewaltkriminalität

umfasst folgende Straftaten:

- 0100 Mord
- 0200 Totschlag und Tötung auf Verlangen
- 1110 Vergewaltigung und sexuelle Nötigung (§§ 177 Abs. 2, 3 und 4, 178 StGB)
- 2100 Raub, räuberische Erpressung und räuberischer Angriff auf Kraftfahrer
- 2210 Körperverletzung mit Todesfolge
- 2220 gefährliche und schwere Körperverletzung
- 2330 erpresserischer Menschenraub
- 2340 Geiselnahme
- 2350 Angriff auf den Luft- und Seeverkehr

**Schlüssel 8930- Wirtschaftskriminalität**

Als Wirtschaftskriminalität (Summenschlüssel 8930) sind anzusehen:

1. Die Gesamtheit der in § 74c Abs. 1 Nr. 1-6b GVG aufgeführten Straftaten (Stand vom 08.07.08) – jedoch ohne Computerbetrug, vgl. Ziffer 6a:
  - 1) nach dem Patentgesetz, dem Gebrauchsmustergesetz, dem Halbleiterschutzgesetz, dem Sortenschutzgesetz, dem Markengesetz, dem Geschmacksmustergesetz, dem Urheberrechtsgesetz, dem Gesetz gegen den unlauteren Wettbewerb, dem Aktiengesetz, dem Gesetz über die Rechnungslegung von bestimmten Unternehmen und Konzernen, dem Gesetz betreffend die Gesellschaft mit beschränkter Haftung, dem Handelsgesetzbuch, dem Gesetz zur Ausführung der Verordnung (EG) Nr. 2157/2001 des Rates vom 8. Oktober 2001 über das Statut der Europäischen Gesellschaft (SE-Ausführungsgesetz), dem Gesetz zur Ausführung der Europäischen Wirtschaftsgemeinschafts-Verordnung über die europäische wirtschaftliche Interessenvereinigung, dem Genossenschaftsgesetz und dem Umwandlungsgesetz,
  - 2) nach dem Gesetz über Bank-, Depot-, Börsen- und Kreditwesen, dem Versicherungsaufsichtsgesetz sowie dem Wertpapierhandelsgesetz,
  - 3) nach dem Wirtschaftsgesetz 1954, dem Außenwirtschaftsgesetz, dem Devisenbewirtschaftungsgesetz, sowie dem Finanzmonopol-, Steuer-, und Zollrecht, auch soweit dessen Strafvorschriften nach anderen Gesetzen anwendbar sind; dies gilt nicht, wenn dieselbe Handlung eine Straftat nach dem Betäubungsmittelgesetz darstellt und nicht für Steuerstraftaten, welche die Kraftfahrzeugsteuer betreffen,
  - 4) nach dem Weingesetz und dem Lebensmittelrecht,
  - 5) des Subventionsbetruges, des Kapitalanlagebetruges, des Kreditbetruges, des Bankrotts, der Gläubigerbegünstigung und der Schuldnerbegünstigung,
  - 5 a) der wettbewerbsbeschränkenden Absprache bei Ausschreibungen sowie der Bestechlichkeit und Bestechung im geschäftlichen Verkehr,
  - 6 a) des Betruges, der Untreue, des Wuchers, der Vorteilsgewährung, der Bestechung und des Vorenthaltens und Veruntreuens von Arbeitsentgelt,

*Computerbetrug ist wegen der Dominanz der Automatenmanipulationen gemäß Abstimmung mit der Kommission Wirtschaftskriminalität nicht immer Wirtschaftskriminalität.*

- b) nach dem Arbeitnehmerüberlassungsgesetz und dem Dritten Buch des Sozialgesetzbuchs sowie dem Schwarzarbeitsbekämpfungsgesetz, soweit zur Beurteilung des Falls besondere Kenntnisse des Wirtschaftslebens erforderlich sind.

2. Delikte, die im Rahmen tatsächlicher oder vorgetäuschter wirtschaftlicher Betätigung begangen werden und über eine Schädigung von Einzelnen hinaus das Wirtschaftsleben beeinträchtigen oder die Allgemeinheit schädigen können und/oder deren Aufklärung besondere kaufmännische Kenntnisse erfordert.

Die Erfassung erfolgt über die Sonderkennung „Wikri = ja“.

**Schlüssel 8931-** Wirtschaftskriminalität bei Betrug

wird über die Sonderkennung „Wikri = ja“ in Verbindung mit Schlüssel 5100 des Straftatenkataloges erfasst.

**Schlüssel 8932-** Insolvenzstraftaten gemäß StGB und Nebenstrafrecht

umfasst folgende Straftaten (nur für Fälle mit Sonderkennung „Wikri = ja“):

- 5600 Insolvenzstraftaten §§ 283, 283a – 283d StGB (alle Unterschlüssel)
- 7121 Insolvenzverschleppung § 84 GmbHG
- 7122 Insolvenzverschleppung §§ 130b, 177a HGB

**Schlüssel 8933-** Wirtschaftskriminalität im Anlage- und Finanzierungsbereich pp.

umfasst folgende Straftaten (nur für Fälle mit Sonderkennung „Wikri = ja“):

- 5130 Beteiligungs- und Kapitalanlagebetrug (mit allen Unterschlüsseln)
- 5141 Kreditbetrug nach § 265b StGB
- 5142 Kreditbetrug nach § 263 StGB
- 5143 Wechselbetrug
- 5144 Wertpapierbetrug
- 7140 Straftaten i. V. m. d. Bankgewerbe sowie Wertpapierhandelsgesetz

**Schlüssel 8934-** Wettbewerbsdelikte

umfasst folgende Straftaten (nur für Fälle mit Sonderkennung „Wikri = ja“):

- 6560 Wettbewerbsbeschränkende Absprachen bei Ausschreibung
- 7150 Straftaten gegen Urheberrechtsbestimmungen (mit allen Unterschlüsseln)
- 7192 Straftaten nach dem UWG ohne § 17

**Schlüssel 8935-** Wirtschaftskriminalität im Zusammenhang mit Arbeitsverhältnissen

umfasst folgende Straftaten (nur für Fälle mit Sonderkennung „Wikri = ja“):

- 5173 Arbeitsvermittlungsbetrug
- 5177 Betrug z. N. v. Sozialversicherungen und Sozialversicherungsträgern
- 5220 Vorenthalten und Veruntreuen von Arbeitsentgelt
- 7130 Delikte i. Z. m. illegaler Beschäftigung gemäß §§ 10, 11 SchwarzArbG, §§ 15, 15a AÜG und Erschleichung von Sozialleistungen i. Z. m. der Erbringung von Dienst- oder Werkleistungen gemäß § 9 SchwarzArbG

**Schlüssel 8936-** Betrug und Untreue im Zusammenhang mit Beteiligungen und Kapitalanlagen

umfasst folgende Straftaten (nur für Fälle mit Sonderkennung „Wikri = ja“):

- 5131 Prospektbetrug nach § 264a StGB
- 5132 Anlagebetrug nach § 263 StGB
- 5133 Betrug bei Börsenspekulationen
- 5134 Beteiligungsbetrug
- 5211 Untreue bei Kapitalanlagegeschäften

**Schlüssel 8950-** Menschenhandel insgesamt

umfasst folgende Straftaten:

- 2360 Menschenhandel zum Zweck der sexuellen Ausbeutung gemäß § 232 StGB
- 2370 Menschenhandel zum Zweck der Ausbeutung der Arbeitskraft gemäß § 233 StGB
- 2380 Förderung des Menschenhandels gemäß § 233a StGB

**Schlüssel 8960-** Straftaten gegen die Bestimmungen zum Schutze der Jugend

umfasst folgende Straftaten:

- 1431 Verbreitung pornographischer Erzeugnisse an Personen unter 18 Jahren  
§ 184 Abs. 1 Ziff. 1, 2, 5 StGB
- 6261 Gewaltdarstellung - Schriften an Personen unter 18 Jahren § 131 Abs. 1 Ziff. 3  
StGB
- 7210 Straftaten gegen § 27 Abs. 2 des Jugendschutzgesetzes
- 7220 Straftaten gegen § 27 Abs. 1 des Jugendschutzgesetzes

**Schlüssel 8970-** Computerkriminalität

umfasst folgende Straftaten:

- 5163 Betrug mittels rechtswidrig erlangter Debitkarten mit PIN
- 5175 Computerbetrug § 263a StGB  
(soweit nicht unter den Schlüssel 5163 bzw. 5179 zu erfassen)
- 5178 Betrug mit Zugangsberechtigungen zu Kommunikationsdiensten

- 5430 Fälschung beweiserheblicher Daten, Täuschung im Rechtsverkehr bei Datenverarbeitung
- 6742 Datenveränderung, Computersabotage
- 6780 Ausspähen, Abfangen von Daten einschl. Vorbereitungshandlungen gemäß §§ 202a-c StGB
- 7151 Softwarepiraterie (private Anwendung, z. B. Computerspiele)
- 7152 Softwarepiraterie in Form gewerbsmäßigen Handelns

**Schlüssel 8990- Straßenkriminalität**

umfasst folgende Straftaten:

- 1110 Vergewaltigung überfallartig (Einzeltäter) nach § 177 Abs. 2 Nr. 1, Abs. 3 u. 4 StGB
- 1111 Vergewaltigung überfallartig (durch Gruppen) nach § 177 Abs. 2 Nr. 2 StGB
- 1320 exhibitionistische Handlungen und Erregung öffentlichen Ärgernisses
- 2131 Raub, räuberische Erpressung und räuberischer Angriff auf Geld- und Kassenboten
- 2132 Raub, räuberische Erpressung und räuberischer Angriff auf Spezialgeldtransportfahrzeuge
- 2140 räuberischer Angriff auf Kraftfahrer
- 2141 Beraubung von Taxifahrern
- 2150 Zechanschlussraub
- 2160 Handtaschenraub
- 2170 sonstige Raubüberfälle auf Straßen, Wegen oder Plätzen
- 2220 gefährliche und schwere Körperverletzung auf Straßen, Wegen oder Plätzen
- 2333 erpresserischer Menschenraub i. V. m. Raubüberfall auf Geld- und Werttransporte
- 2343 Geiselnahme i. V. m. Raubüberfall auf Geld- und Werttransporte
- \*20\* Diebstahl insgesamt in/aus Kiosken
- \*30\* Diebstahl insgesamt in/aus Schaufenstern, Schaukästen und Vitrinen
- \*50\* Diebstahl insgesamt in/aus Kraftfahrzeugen
- \*550 Diebstahl insgesamt an Kraftfahrzeugen
- \*90\* Taschendiebstahl
- \*001 Diebstahl insgesamt von Kraftwagen
- \*002 Diebstahl insgesamt von Mopeds und Krafträdern
- \*003 Diebstahl insgesamt von Fahrrädern
- \*007 Diebstahl insgesamt von/aus Automaten
- 6230 Landfriedensbruch



6741 Sachbeschädigung an Kraftfahrzeugen

6742 sonstige Sachbeschädigung auf Straßen, Wegen oder Plätzen

### **Tageswohnungseinbruch**

Von einem Tageswohnungseinbruch (Schlüsselzahl: 436\*) ist für die Erfassung in der PKS auszugehen, wenn die Tatzeit zwischen 06:00 und 21:00 Uhr liegt.

### **Tatort**

Tatort ist die politische Gemeinde in der Bundesrepublik Deutschland, in der sich die rechtswidrige (Straf-)Tat ereignet hat (Ort der Handlung). Straftaten, die sich auf deutschen Schiffen oder Luftfahrzeugen außerhalb der Bundesrepublik Deutschland ereignen, sind für das Bundesland des Heimat-(Flug-)Hafens mit Tatort „unbekannt“ zu erfassen. Bei Straftaten, die sich auf ausländischen Handelsschiffen oder nichtmilitärischen Luftfahrzeugen im Gebiet der Bundesrepublik ereignen, gilt der deutsche Anlegehafen bzw. Landeflughafen als Tatort.

- Bei Beförderungserschleichung ist der Tatort stets der Feststellort.
- Bei Unterhaltspflichtverletzungen ist der Tatort der Wohnsitz der Unterhaltsberechtigten.
- Als Tatort beim Aufgriff von Asylbewerbern, die ihren Duldungsbereich verlassen haben, gilt der Ort des Aufgriffs.
- Als Tatort bei Erstellung von strafrechtlich relevanten Internetangeboten („Sites“) gilt der Ort der Handlung (Ort der Dateneinstellung ins Internet durch den/die TV). Dabei spielt es keine Rolle, in welchem Land die Homepage geführt wird. Ist der Ort der Handlung nicht feststellbar, so ist Tatort „unbekannt“ im bearbeitenden Bundesland zu erfassen, wenn kein Auslandstatort vorliegt.

Wird eine in einem anderen Bundesland begangene Straftat bekannt und/oder aufgeklärt, ist diese auf dem Meldeweg dem dortigen Landeskriminalamt mitzuteilen.

### **Tatverdächtige (TV)**

- Tatverdächtig ist jeder, der nach dem polizeilichen Ermittlungsergebnis aufgrund zureichender tatsächlicher Anhaltspunkte verdächtig ist, eine rechtswidrige (Straf-)Tat begangen zu haben. Dazu zählen auch Mittäter, Anstifter und Gehilfen.

Ein TV, für den im Berichtszeitraum mehrere Fälle der gleichen Straftat festgestellt wurden, wird in demselben Bundesland nur einmal gezählt. Werden einem TV im Berichtszeitraum mehrere Fälle verschiedener Straftatenschlüssel zugeordnet, wird er für jede Gruppe ge-

sondert, für die entsprechenden übergeordneten Straftatengruppen bzw. für die Gesamtzahl der Straftaten hingegen nur einmal gezählt.

Die TV bei den einzelnen Straftaten(-gruppen) lassen sich daher nicht zur Gesamtzahl der TV addieren.

Zu beachten ist ferner, dass Schuldausschließungsgründe oder mangelnde Deliktsfähigkeit bei der TV-Zählung für die PKS nicht berücksichtigt werden. So sind in der Gesamtzahl z. B. auch die strafunmündigen Kinder unter 14 Jahren enthalten. Als tatverdächtig wird auch erfasst, wer wegen Tod, Krankheit oder Flucht nicht verurteilt werden kann.

- Nichtdeutsche TV sind Personen ausländischer Staatsangehörigkeit, Staatenlose und Personen, bei denen die Staatsangehörigkeit ungeklärt ist. Personen, die sowohl die deutsche als auch eine andere Staatsangehörigkeit besitzen, zählen als Deutsche. Wird derselbe TV innerhalb eines Berichtszeitraumes mit unterschiedlicher Staatsangehörigkeit ermittelt, so wird er zu dem aktuellsten Merkmal gezählt. Analog wird beim Aufenthaltsstatus nichtdeutscher TV verfahren. Alle Nichtdeutschen, die eine Schule, Fachhochschule oder Hochschule in der Bundesrepublik Deutschland besuchen, werden unter „Student/Schüler“ erfasst.

### **Tatverdächtigenbelastungszahl (TVBZ)**

ist die Zahl der ermittelten TV, errechnet auf 100.000 Einwohner des entsprechenden Bevölkerungsanteils, jeweils ohne Kinder unter 8 Jahren (Stichtag ist der 01.01. des Berichtsjahres). Die Problematik der TVBZ ergibt sich aus dem doppelten Dunkelfeld in der Bevölkerungsstatistik, in der ein Teil der ermittelten TV nicht enthalten ist (vgl. „Häufigkeitszahl“) und in der PKS. Über das Dunkelfeld nicht angezeigter Straftaten hinaus bleiben auch die Täter der unaufgeklärten Fälle unberücksichtigt.

Die TVBZ kann daher nicht die tatsächliche, sondern allenfalls die von der Polizei registrierte Kriminalitätsbelastung der Bevölkerung oder einzelner Teilgruppen wiedergeben.

$$\text{TVBZ} = \frac{\text{Tatverdächtige ab 8 Jahren} \times 100.000}{\text{Einwohnerzahl ab 8 Jahren}}$$

### **Tatzeit**

ist der Zeitpunkt, zu dem die Straftat begangen wurde. Bei Straftaten, die sich über Zeiträume erstrecken oder innerhalb von Zeiträumen begangen wurden, gilt das Ende des Zeitraumes als Tatzeit. Wenn nicht mindestens das Jahr bestimmbar ist, gilt die Tatzeit als unbekannt.

### **Verkehrsdelikte**

sind:

- alle Verstöße gegen die Bestimmungen, die zur Aufrechterhaltung der Verkehrssicherheit im Straßen-, Bahn-, Schiffs- und Luftverkehr erlassen wurden,
- alle durch Verkehrsunfälle bedingten Fahrlässigkeitsdelikte,
- die Verkehrsunfallflucht,
- alle Verstöße gegen das Pflichtversicherungsgesetz und Kfz-Steuergesetz.

**Nicht** zu den Verkehrsdelikten zählen (und sind daher in der PKS zu erfassen):

- der gefährliche Eingriff in den Bahn-, Luft- und Schiffsverkehr gemäß § 315 StGB,
- der gefährliche Eingriff in den Straßenverkehr gemäß § 315b StGB,
- das missbräuchliche Herstellen, Vertreiben oder Ausgeben von Kennzeichen gemäß § 22a StVG.

### **Wohnsitz unbekannt**

ist statistisch wie „ohne festen Wohnsitz“ zu bewerten.

## **D: Regeln der Fallfassung**

### **a) Voraussetzung für die Erfassung**

Es dürfen nur Fälle erfasst werden, deren Daten hinreichend konkretisiert sind. So müssen überprüfte Anhaltspunkte zu dem Tatbestand, dem Tatort und der Tatzeit/dem Tatzeitraum (mindestens das Jahr) vorliegen. Vage, nicht überprüfbare Angaben allein – insbesondere über die Zahl der begangenen (Straf-)Taten – reichen nicht aus, um als Fall in die PKS aufgenommen zu werden.

### **b) Grundsatz**

Jede im Rahmen eines Ermittlungsvorganges<sup>1</sup> bekannt gewordene rechtswidrige Handlung (Straftat) ist ohne Rücksicht auf die Zahl der Geschädigten als ein Fall zu erfassen.

Jede aufgeklärte rechtswidrige Handlung ist als ein aufgeklärter Fall zu erfassen, unabhängig von der Zahl der TV.

### **c) Tateinheit und natürliche Handlungseinheit**

Als ein Fall sind auch in Tateinheit und natürlicher Handlungseinheit begangene Straftaten zu erfassen. Es ist die Straftat zu erfassen, für die die nach Art und Maß schwerste Strafe angedroht wird. Bei gleicher Strafandrohung ist das speziellere Delikt zu erfassen. Bei der Prüfung der Tateinheit sind nur Straftaten mit PKS-Relevanz zu berücksichtigen.

#### ***Tateinheit***

ist gegeben, wenn eine Handlung mehrere Strafgesetze oder dasselbe Strafgesetz mehrmals verletzt.

#### Beispiele

1. Durch einen Messerstich wird ein Mensch verletzt und sein Anzug beschädigt  
= ein Fall gefährliche Körperverletzung, die Sachbeschädigung wird nicht erfasst.
2. Durch ein Sprengstoffverbrechen werden 5 Personen vorsätzlich getötet  
= ein Fall Mord mit 5 Opfern zum Mord.

---

<sup>1</sup> Ein Ermittlungsvorgang umfasst alle polizeilichen Maßnahmen zur Aufklärung einer oder mehrerer rechtswidriger Handlungen.

### **Natürliche Handlungseinheit**

Eine natürliche Handlungseinheit liegt vor, wenn mehrere Handlungen in einem engen sachlichen Zusammenhang stehen.

#### Beispiele

1. Lokaleinbruch – geschädigt werden der Wirt (Diebstahl der Wechselgeldkasse), die (verpackende) Brauerei (Beschädigung der Eingangstür und von Einrichtungsgegenständen, Aufbruch eines Getränkeautomaten in der Kegelbahn) und der Automatenaufsteller (Aufbruch von zwei Spielautomaten); die Sachbeschädigung wird statistisch nicht berücksichtigt  
= ein Fall besonders schwerer Diebstahl in/aus Lokal
2. Wohnungseinbruch – auch bei mehreren Geschädigten (Familienmitglieder, Untermieter)  
= ein Fall, außer es handelt sich um erkennbar eigenständige Wohnungseinheiten. Analog werden beim besonders schweren Diebstahl auf einer Baustelle – z. B. beim Aufbruch von fünf Containern, die erkennbar unterschiedlichen Firmen gehören  
= fünf Fälle erfasst.  
Bei Aufbruch eines Containers und Diebstahl von Werkzeugen von fünf Firmen wird  
= ein Fall erfasst.

### **Grenzen der natürlichen Handlungseinheit**

Die Grenzen der Handlungseinheit sind beim Vorliegen von Straftatbeständen erreicht, die nicht mehr artverwandt bzw. für gewöhnlich nicht in Handlungseinheit begangen werden.

#### Beispiele

1. Lokaleinbruch und anschließende Brandstiftung zur Vernichtung der Spuren  
= ein Fall Diebstahl unter erschwerenden Umständen (Sachbeschädigung wird nicht berücksichtigt) und ein Fall Brandstiftung.
2. Nach Sachbeschädigung an Kfz wird der Tatverdächtige vom Geschädigten verfolgt, der Täter bedroht und verletzt den Geschädigten  
= ein Fall Sachbeschädigung an Kfz, ein Fall Körperverletzung (Bedrohung wird nicht berücksichtigt).

### **d) Gleichartige Folgehandlungen**

Werden bei der Bearbeitung eines Ermittlungsvorganges weitere rechtswidrige Handlungen desselben TV bekannt, die derselben Schlüsselzahl zuzuordnen sind, sind sie unabhängig von seiner ein- oder mehrmaligen Entschlussfassung unter den folgenden Voraussetzungen nur als ein Fall zu erfassen.

Diese Voraussetzungen gelten auch für unaufgeklärte Straftaten, soweit aus kriminalistischer Sicht die gleichartigen Folgehandlungen einem oder gemeinschaftlich handelnden **noch nicht** ermittelten Täter/Tätern zuzuordnen sind.

- Die wiederholte Begehung derselben rechtswidrigen Tat ausschließlich z. N. desselben Geschädigten.

Unter Geschädigten sind die **unmittelbar Betroffenen** zu verstehen. Filialen eines Konzerns oder eines Kreditinstitutes sind somit einzelne Geschädigte.

Beispiel:

Innerhalb eines Ermittlungsvorganges wird festgestellt, dass ein TV über einen Zeitraum von 10 Monaten fortlaufend Ladendiebstähle zum Nachteil derselben Kaufhausfiliale begangen hat.

= ein Fall.

- Die wiederholte Begehung derselben rechtswidrigen Handlung, wobei die Rechtsordnung/Allgemeinheit geschädigt ist (keine natürliche oder juristische Person als „Geschädigte“).

Beispiele:

1. Ein Antiquitätenhändler hat gestohlene Kunstgegenstände über einen längeren Zeitraum angekauft  
= ein Fall.
2. Eine Person hat wiederholt pornographische Schriften vertrieben  
= ein Fall.
3. Ein Betrieb verschmutzt über einen längeren Zeitraum ein Gewässer (§ 324 StGB)  
= ein Fall.

Auch längere Pausen (es können auch mehrere Jahre sein) führen nicht zur Unterbrechung dieser Regel.

### **Tatmehrheit**

Sind mehrere rechtswidrige Taten desselben TV durch selbständige Handlungen z. N. verschiedener Geschädigter (unmittelbar Betroffene) begangen worden oder wurden unterschiedliche Gesetzesnormen verletzt (unabhängig von der Zahl der Geschädigten), ist je ein Fall zu zählen.

Beispiele:

1. Aus 10 Kraftfahrzeugen unterschiedlicher Halter werden Gegenstände entwendet  
= 10 Fälle.
2. Ein Reifenstecher beschädigt Reifen an 12 Fahrzeugen (sieben Fahrzeuge einer Autovermietung und weiterer fünf unterschiedlicher Halter)  
= sechs Fälle.

**e) Regelung besonderer Fälle**

**Betrug und Wettbewerbsdelikte**

- Betrug mittels rechtswidrig erlangter unbarer Zahlungsmittel (Schlüsselzahlen 5161 ff.)  
ist vorrangig zu erfassen, wenn gleichzeitig ein anderer Betrugsschlüssel berührt ist.
- Betrug mit Zugangsberechtigungen zu Kommunikationsdiensten (Schlüsselzahl 5179)  
hat bei Überschneidung Vorrang vor Waren-/Warenkreditbetrug (Schlüsselgruppe 5110).  
Bei betrügerischem Einsatz unbarer Zahlungsmittel (Schlüsselgruppe 5160) haben diese dagegen Vorrang vor Betrug mit Zugangsberechtigung zu Kommunikationsdiensten.
- Bestechlichkeit und Bestechung im geschäftlichen Verkehr (§§ 299, 300 StGB)  
Eine gewerbsmäßig oder als Mitglied einer Bande gemäß § 300 Satz 2 Ziff. 2 StGB (Schlüsselzahl 6572) begangene Tat ist vorrangig zu erfassen, wenn gleichzeitig ein Vorteil großen Ausmaßes nach § 300 Satz 2 Ziff. 1 StGB (Schlüsselzahl 6573) vorliegt.

**Geld- und Wertzeichenfälschung**

Das Herstellen, Verbreiten oder Abschieben von Falschgeld ist nur dann statistisch zu erfassen, wenn der TV geständig oder überführt ist. Bei Schlüssel 5531 „Gebrauch falscher Zahlungskarten oder Vordrucke für Schecks“ und 5532 „Nachmachen, Verfälschen, Verschaffen, Feilhalten und Überlassen falscher Zahlungskarten oder Vordrucke für Schecks“ ist die Erfassung unaufgeklärter Fälle zugelassen.

**Unerlaubte Einreise (Grenzübertritt) mit anschließendem illegalem Aufenthalt**

Bei unerlaubter Einreise (Grenzübertritt) mit anschließendem illegalem Aufenthalt ist nur die Einreise als ein Fall zu melden, wenn sie hinreichend konkretisiert ist (Tatzeit und Übertrittsort), andernfalls ist ein Fall des illegalen Aufenthalts zu melden.

# 1 Allgemeine statistische Angaben

## 1.1 Fläche und Bevölkerung

Das Land Sachsen-Anhalt ist mit einer Fläche von 20.447 Quadratkilometer das achtgrößte Bundesland der Bundesrepublik Deutschland. Zum 31.12.2007 lebten im Land Sachsen-Anhalt rd. 2,41 Millionen Einwohnerinnen und Einwohner. An der Bevölkerung gemessen liegt Sachsen-Anhalt an der elften Stelle. Die durchschnittliche Bevölkerungsdichte liegt bei 118 Einwohnern je Quadratkilometer.

**Tabelle 1: Alters- und Geschlechtsstruktur der Bevölkerung**

Altersgruppe	Bevölkerung insgesamt		männlich		weiblich	
	Anzahl	Anteil in %	Anzahl	Anteil in %	Anzahl	Anteil in %
Kinder	230.343	9,5	118.765	51,6	111.578	48,4
Jugendliche	78.249	3,2	40.294	51,5	37.955	48,5
Heranwachsende	96.099	4,0	50.357	52,4	45.742	47,6
Erwachsene	2.007.781	83,2	970.536	48,3	1.037.245	51,7
<b>insgesamt</b>	<b>2.412.472</b>	<b>100,0</b>	<b>1.179.952</b>	<b>48,9</b>	<b>1.232.520</b>	<b>51,1</b>

**Tabelle 2: Alters- und Geschlechtsstruktur der deutschen Bevölkerung**

Altersgruppe	Bevölkerung insgesamt		männlich		weiblich	
	Anzahl	Anteil in %	Anzahl	Anteil in %	Anzahl	Anteil in %
Kinder	224.300	9,5	115.719	51,6	108.581	48,4
Jugendliche	76.270	3,2	39.243	51,5	37.027	48,5
Heranwachsende	93.992	4,0	49.227	52,4	44.765	47,6
Erwachsene	1.972.159	83,3	949.239	48,1	1.022.920	51,9
<b>insgesamt</b>	<b>2.366.721</b>	<b>100,0</b>	<b>1.153.428</b>	<b>48,7</b>	<b>1.213.293</b>	<b>51,3</b>

**Tabelle 3: Alters- und Geschlechtsstruktur der ausländischen Bevölkerung**

Altersgruppe	Bevölkerung insgesamt		männlich		weiblich	
	Anzahl	Anteil in %	Anzahl	Anteil in %	Anzahl	Anteil in %
Kinder	6.043	13,2	3.046	50,4	2.997	49,6
Jugendliche	1.979	4,3	1.051	53,1	928	46,9
Heranwachsende	2.107	4,6	1.130	53,6	977	46,4
Erwachsene	35.622	77,9	21.297	59,8	14.325	40,2
<b>insgesamt</b>	<b>45.751</b>	<b>100,0</b>	<b>26.524</b>	<b>58,0</b>	<b>19.227</b>	<b>42,0</b>

Quelle Bevölkerungsdaten: Statistisches Landesamt; Statistisches Jahrbuch 2008 (Gebietsstand 31.12.2007)

**Hinweis:** Das Auf- bzw. Abrunden von Zahlenangaben (insbesondere bei Prozentsätzen) erfolgt im Allgemeinen ohne Rücksicht auf Endsummen. Deshalb können sich bei der Summierung von Einzelwerten geringfügige Abweichungen in der Endsumme ergeben.



## 1.2 Verwaltungs- und Polizeistruktur

Das Land gliedert sich nach Inkrafttreten der Kreisgebietsreform am 01.07.2007 in 3 kreisfreie Städte und 11 Landkreise. Mit Gebietsstand 31.12.2007 besaßen von insgesamt 1.027 Gemeinden 122 das Stadtrecht.

Die Landeshauptstadt und der Regierungssitz ist die Stadt Magdeburg. Die größte Stadt des Landes ist die Stadt Halle (Saale).

Magdeburg und Halle sind die Städte mit einer Einwohnerzahl über 100.000 Einwohner.

**Tabelle 4: Städte in Sachsen-Anhalt über 100.000 Einwohner**

Kreisfreie Stadt	Bevölkerung insgesamt		Fläche in km <sup>2</sup>
	absolut	%-Anteil Land	
Magdeburg	230.140	9,5	200
Halle (Saale)	234.295	9,7	135

**Tabelle 5: Bevölkerung in der Verwaltungsstruktur der kreisfreien Städte und Landkreise**

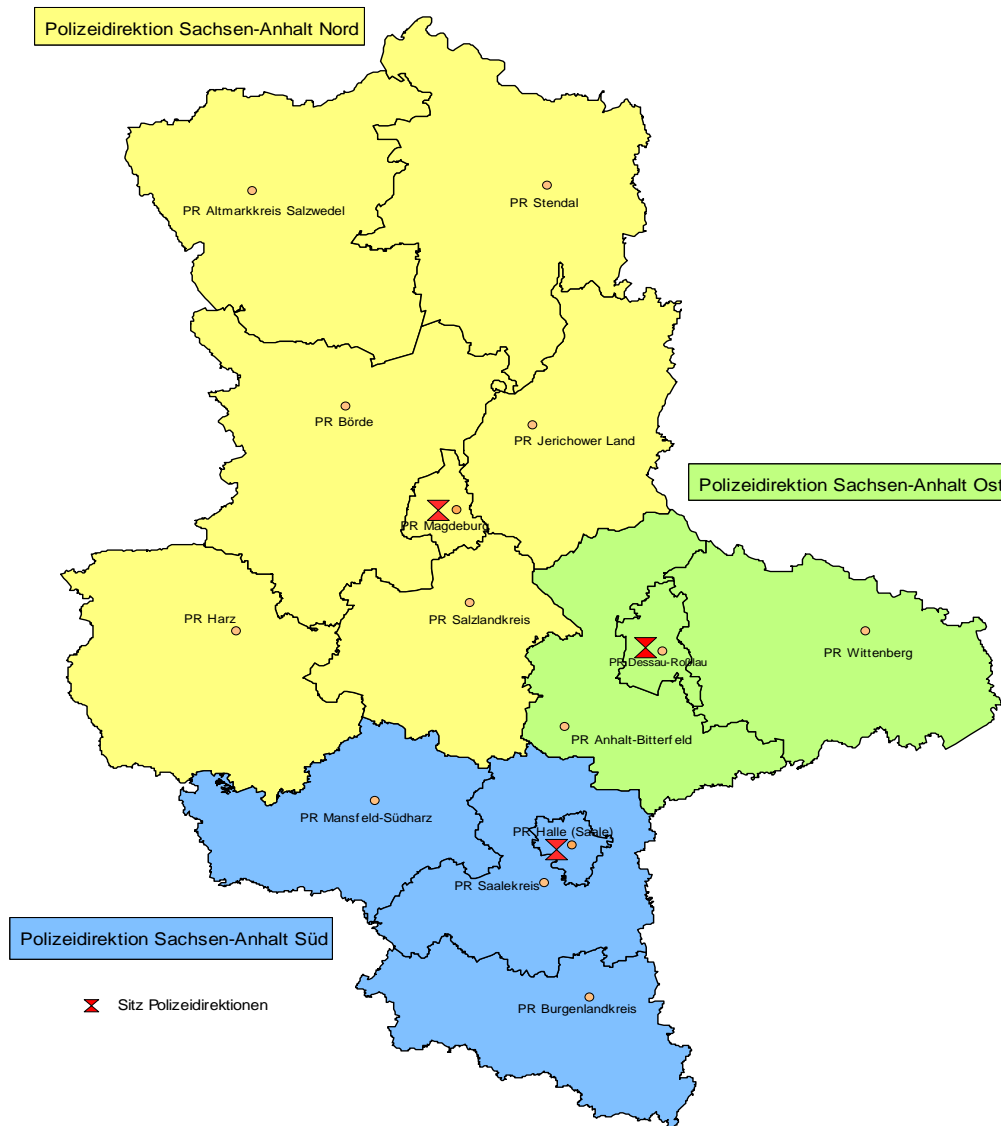
Kreisfreie Städte, Landkreise, Land	Bevölkerung insgesamt			Ausländeranteil	
	absolut	in % vom Land	pro km <sup>2</sup>	absolut	in %
Magdeburg, Stadt	230.140	9,5	1.145	8.019	3,5
Halle (Saale), Stadt	234.295	9,7	958	9.154	3,9
Dessau-Roßlau, Stadt	89.934	3,7	368	2.143	2,4
Altmarkkreis-Salzwedel	93.323	3,9	41	1.335	1,4
Anhalt-Bitterfeld	184.877	7,7	127	2.882	1,6
Börde	185.457	7,7	78	2.534	1,4
Burgenlandkreis	201.932	8,4	143	2.939	1,5
Harz	241.017	10,0	115	3.287	1,4
Jerichower Land	99.693	4,1	63	1.188	1,2
Mansfeld-Südharz	158.223	6,6	109	1.968	1,2
Saalekreis	203.989	8,5	142	3.281	1,6
Salzlandkreis	219.222	9,1	154	3.122	1,4
Stendal	127.464	5,3	53	2.035	1,6
Wittenberg	142.906	5,9	74	1.864	1,3
Land Sachsen-Anhalt	2.412.472	100,0	118	45.751	1,9

Am 01.01.2008 trat in Sachsen-Anhalt eine neue Polizeistruktur in Kraft. Die Organisation der Polizei im Land Sachsen-Anhalt hat sich der neuen Verwaltungsstruktur (01.07.2007 in Kraft) angepasst. Die Polizei gliedert sich in drei Polizeidirektionen, das Landeskriminalamt und drei Polizeieinrichtungen (Technisches Polizeiamt Sachsen-Anhalt, Landesbereitschaftspolizei Sachsen-Anhalt, Fachhochschule Polizei Sachsen-Anhalt). In den kreisfreien Städten und in den Landkreisen ist jeweils ein Polizeirevier eingerichtet. Den Polizeirevieren sind Revierkommissariate und Polizeistationen nachgeordnet.

Tabelle 6: Zuständigkeiten der Polizeidirektionen

Polizeidirektion (PD)	Kreisfreie Städte	Landkreise
PD Sachsen-Anhalt Nord	Magdeburg	Altmarkkreis Salzwedel, Stendal, Jerichower Land, Börde, Salzland, Harz
PD Sachsen-Anhalt Ost	Dessau-Roßlau	Anhalt-Bitterfeld, Wittenberg
PD Sachsen-Anhalt Süd	Halle (Saale)	Mansfeld-Südharz, Burgenlandkreis, Saalekreis

Lage der Polizeidirektionen und Polizeireviere



**Tabelle 7: Verteilung der Bevölkerung auf die Bereiche der Polizeidirektionen**

PD Bereiche	Bevölkerung insgesamt			Ausländeranteil	
	absolut	in % vom Land	pro km <sup>2</sup>	absolut	in %
PD Sachsen-Anhalt Nord	1.196.316	49,6	97	21.520	1,8
PD Sachsen-Anhalt Ost	417.717	17,3	115	6.889	1,6
PD Sachsen-Anhalt Süd	798.439	33,1	180	17.342	2,2
Land Sachsen-Anhalt	2.412.472	100,0	118	45.751	1,9

## 2 Gesamtüberblick

### 2.1 Bekannt gewordener Fall

#### 2.1.1 Kriminalität in Sachsen-Anhalt insgesamt

Die im Land Sachsen-Anhalt registrierte Kriminalität ist gegenüber dem Vorjahr gesunken. Von der Polizei wurden insgesamt 206.669 Straftaten bearbeitet. Gegenüber dem Jahr 2007 sind 10.035 Fälle bzw. 4,6 Prozent weniger in der PKS erfasst worden.

Die Häufigkeitszahl des Berichtsjahres beträgt 8.567. Gegenüber dem Vorjahr ist ein Rückgang der Belastung um 308 Fälle zu verzeichnen.

**Tabelle 8: Entwicklung der Bevölkerungszahlen und des Straftatenaufkommens**

Jahr	Bevölkerung		bekannt gewordene Straftaten			
	Einwohner zum 31.12. des Vorjahres	Änderung zum Vorjahr in Prozent	Fälle	Änderung zum Vorjahr in Prozent	Häufigkeitszahl	Änderung zum Vorjahr in Prozent
2000	2.648.737	-1,0	247.044	-6,6	9.327	-5,7
2001	2.615.375	-1,3	236.029	-4,5	9.025	-3,2
2002	2.580.626	-1,3	236.356	-0,1	9.159	1,5
2003	2.548.911	-1,2	229.209	-3,0	8.992	-1,8
2004	2.522.941	-1,0	228.647	-0,2	9.063	0,7
2005	2.494.437	-1,1	216.186	-5,4	8.667	-4,4
2006	2.469.716	-1,0	215.730	-0,2	8.735	0,7
2007	2.441.767	-1,1	216.704	0,5	8.875	1,6
2008	2.412.472	-1,2	206.669	-4,6	8.567	-3,5

**Tabelle 9: Anteile der Straftatenhauptgruppen und Summenschlüssel an der Gesamtkriminalität**

Schl.-Zahl	Straftatenhauptgruppe/Summenschlüssel	Anteile an der Gesamtkriminalität in %	
		2008	2007
0000	Straftaten gegen das Leben	0,1	0,1
1000	Straftaten gegen die sexuelle Selbstbestimmung	0,8	0,7
2000	Rohheitsdelikte, Straftaten gegen die persönliche Freiheit	12,8	12,7
3***	Diebstahl ohne erschwerende Umstände	19,5	19,2
4***	Diebstahl unter erschwerenden Umständen	24,0	23,4
5000	Vermögens- und Fälschungsdelikte	14,8	16,2
6000	Sonstige Straftatbestände nach dem StGB	23,8	23,2
7000	Straftaten gegen strafrechtliche Nebengesetze	4,1	4,5
8910	Rauschgiftkriminalität	2,3	2,6
8920	Gewaltkriminalität	3,4	3,4
8930	Wirtschaftskriminalität	0,5	1,6
8970	Computerkriminalität	0,7	0,9
8990	Straßenkriminalität	23,8	23,4

Der Diebstahl insgesamt (43,5%) liegt auch im Jahr 2008 anteilig unter 50 Prozent bezogen auf die Gesamtkriminalität.

Jede vierte begangene Straftat war eine Straftat gegen sonstige Straftatbestände nach dem StGB. Diese Straftatenhauptgruppe wird von der Sachbeschädigung (63,3%) beherrscht. Jede siebte Straftat war ein Vermögens- und Fälschungsdelikt. Unter diesen Delikten dominiert der Betrug (82,4%) vor der Unterschlagung (10,8%). Jede achte registrierte Straftat ist dem Bereich „Rohheitsdelikte und Straftaten gegen die persönliche Freiheit“ zuzuordnen. Körperverletzungsdelikte (64,8%) bilden den Schwerpunkt in dieser Straftatenhauptgruppe.

Bei den Verstößen gegen strafrechtliche Nebengesetze überwiegen die Rauschgiftdelikte (55,8%) vor den Verstößen gegen das Aufenthaltsgesetz (AufenthG), das Asylverfahrensgesetz (AsylVfG), das Gesetz über die allgemeine Freizügigkeit von Unionsbürgern (FreizügG/EU) (11,6%) und den Straftaten gegen das Waffengesetz (10,1%).

Die Gewaltkriminalität sank um 391 Fälle (-5,2%) auf 7.075 Delikte. Im Bereich der Wirtschaftskriminalität wurden 1.087 Fälle registriert, somit ist gegenüber dem Jahr 2007 ein Rückgang um 2.392 Fälle (-68,8%) zu verzeichnen. Hintergrund dieser Entwicklung ist der Abschluss mehrerer Großverfahren im Jahr 2007 mit einer Vielzahl von Einzelfällen.

Bei der Rauschgiftkriminalität ist ein Rückgang um 923 Fälle (-16,2%) auf 4.786 Fälle zu verzeichnen.

Bei der Computerkriminalität reduzierte sich das Aufkommen von 1.964 Fälle (2007) auf 1.404 Fälle (-28,5%). Auch die Fallzahlen der Straßenkriminalität sind um 1.567 Fälle auf 49.186 Fälle (-3,1%) rückläufig.

**Tabelle 10: Rangfolge der Straftaten/Straftatengruppen nach ihrem prozentualen Anteil an der Gesamtkriminalität**

Schl.-Zahl	Straftaten/Straftatengruppe	erfasste Fälle 2008	%-Anteil 2008	%-Anteil 2007
****	Diebstahl insgesamt	89.821	43,5	42,6
4***	Diebstahl unter erschwerenden Umständen	49.567	24,0	23,4
3***	Diebstahl ohne erschwerende Umstände	40.254	19,5	19,2
6740	Sachbeschädigung	31.159	15,1	14,2
5100	Betrug	25.295	12,2	13,5
*25*	Diebstahl in/aus Warenhäusern, Verkaufsräumen, Selbstbedienungsläden	17.633	8,5	8,5
2200	Körperverletzung	17.193	8,3	8,4
325*	Diebstahl ohne erschwerende Umstände in/aus Warenhäusern, Verkaufsräumen, Selbstbedienungsläden	15.241	7,4	7,6
***3	Diebstahl von Fahrrädern einschl. unbefugte Ingebrauchnahme	14.401	7,0	7,2
*26*	Ladendiebstahl insgesamt	14.200	6,9	7,2
326*	Ladendiebstahl ohne erschwerende Umstände	14.127	6,8	7,1
4**3	Diebstahl von Fahrrädern unter erschwerenden Umständen	12.668	6,1	6,2
2240	(vorsätzliche leichte) Körperverletzung	11.524	5,6	5,6
5110	Waren- und Warenkreditbetrug	10.404	5,0	4,2
*50*	Diebstahl in/aus Kraftfahrzeugen insgesamt	8.317	4,0	3,7
5170	sonstiger Betrug	7.833	3,8	5,2
6741	Sachbeschädigung an Kraftfahrzeugen	7.647	3,7	3,4
*10*	Diebstahl in/aus Dienst-, Büro-, Fabrikations-, Werkstatt- und Lagerräumen insgesamt	7.630	3,7	4,0
2320	Freiheitsberaubung, Nötigung, Bedrohung	7.440	3,6	3,4
450*	Diebstahl unter erschwerenden Umständen in/aus Kraftfahrzeugen	7.276	3,5	3,3
5112	sonstiger Warenkreditbetrug	7.010	3,4	3,2
6743	sonstige Sachbeschädigung auf Straßen, Wegen oder Plätzen	6.648	3,2	3,4
6730	Beleidigung	6.394	3,1	3,1
410*	Diebstahl in/aus Dienst-, Büro-, Fabrikations-, Werkstatt- und Lagerräumen unter erschwerenden Umständen	5.718	2,8	3,1
5150	Erschleichen von Leistungen	5.687	2,8	3,5
*550	Diebstahl an Kraftfahrzeugen insgesamt	5.416	2,6	2,4
6200	Widerstand gegen die Staatsgewalt und Straftaten gegen die öffentliche Ordnung	5.218	2,5	2,6
2220	gefährliche und schwere Körperverletzung	4.939	2,4	2,5
7300	Rauschgiftdelikte	4.776	2,3	2,6
*40*	Diebstahl in/aus Boden- und Kellerräumen pp. insgesamt	4.757	2,3	2,5
*35*	Diebstahl in/aus Wohnungen insgesamt	4.440	2,1	2,0
2323	Bedrohungen	4.312	2,1	2,2
440*	Diebstahl unter erschwerenden Umständen in/aus Boden- und Kellerräumen pp.	4.089	2,0	2,2
***5	Diebstahl von unbaren Zahlungsmitteln insgesamt	4.113	2,0	1,7
5189	sonstige weitere Betrugsarten	3.723	1,8	1,8
5300	Unterschlagung	3.326	1,6	1,6
7310	allgemeine Verstöße nach dem BtMG	3.327	1,6	1,8
5113	Warenbetrug	3.324	1,6	1,0
3**5	Diebstahl ohne erschwerende Umstände von unbaren Zahlungsmitteln	3.101	1,5	1,3
2221	gefährliche und schwere Körperverletzung auf Straßen, Wegen oder Plätzen	2.731	1,3	1,4
6220	Hausfriedensbruch insgesamt	2.779	1,3	1,4
6221	Hausfriedensbruch gem. § 123	2.768	1,3	1,4
435*	Wohnungseinbruchsdiebstahl	2.415	1,2	1,1
335*	Diebstahl ohne erschwerende Umstände in/aus Wohnungen	2.025	1,0	0,9
*45*	Diebstahl in/aus Rohbauten, Baustellen insgesamt	2.069	1,0	0,9

Unter den 206.669 erfassten Fällen des Jahres 2008 befanden sich 13.640 mit Strafe bedrohte Versuchshandlungen. Der Anteil der unvollendeten Straftaten an der Gesamtkriminalität liegt bei 6,6 Prozent.

**Tabelle 11: Anteile der Versuchshandlungen bei ausgewählten Straftaten(-gruppen)**

Schl.- Zahl	Straftaten/Straftatengruppe	erfasste Fälle	darunter Versuche	
			Anzahl	in %
0100+				
0200	Mord und Totschlag	103	72	69,9
1110	Vergewaltigung und sexuelle Nötigung	217	36	16,6
1120	sonstige sexuelle Nötigung	203	44	21,7
1310	sexueller Missbrauch von Kindern	414	40	9,7
2100	Raubdelikte	1.806	272	15,1
2220	gefährliche und schwere Körperverletzung	4.939	478	9,7
2300	Straftaten gegen die persönliche Freiheit	7.535	140	1,9
3***	Diebstahl ohne erschwerende Umstände	40.254	904	2,2
4***	Diebstahl unter erschwerenden Umständen	49.567	9.347	18,9
****	Diebstahl insgesamt	89.821	10.251	11,4
	darunter			
***1	von Kraftwagen	1.716	419	24,4
***2	von Mopeds/Krad	1.599	99	6,2
***3	von Fahrrädern	14.401	106	0,7
***4	von Schusswaffen	56	5	8,9
***5	von unbaren Zahlungsmitteln	4.113	11	0,3
***7	in/aus Automaten	673	152	22,6
*10*	in/aus Dienst-, Büro-, Fabrikations-, Werkstatt- und Lagerräumen	7.630	1.515	19,9
*15*	in/aus Gaststätten, Kantinen, Hotels und Pensionen	1.575	245	15,6
*20*	in/aus Kiosken	383	128	33,4
*25*	in/aus Warenhäusern, Geschäften, Selbstbedienungsläden	17.633	1.223	6,9
*35*	in/aus Wohnungen	4.440	866	19,5
*40*	in/aus Boden-, Kellerräumen und Waschküchen	4.757	505	10,6
*45*	in/aus Rohbauten, Baustellen	2.069	248	12,0
*50*	in/aus Kraftfahrzeugen	8.317	1.278	15,4
5100	Betrug	25.295	1.254	5,0
	darunter			
5163	mittels rechtswidrig erlangter Debitkarte mit PIN	333	30	9,0
5173	Arbeitsvermittlungsbetrug	11	3	27,3
5174	zum Nachteil von Versicherungen und Versicherungsmissbrauch	96	34	35,4
5183	Kontoeröffnungs- und Überweisungsbetrug	231	68	29,4
6100	Erpressung	169	49	29,0
6330	Geldwäsche	36	4	11,1
6400	Brandstiftung und Herbeiführen einer Brandgefahr	1.164	49	4,2
6500	Wettbewerbs-, Korruptions- und Amtsdelikte	218	2	0,9
6760	Straftaten gegen die Umwelt	617	6	1,0
7300	Rauschgiftdelikte	4.776	64	1,3

### **2.1.2 Fallentwicklung der Straftaten(-gruppen)**

Im Jahr 2008 wurden 144 Straftaten gegen das Leben registriert. Gegenüber dem Jahr 2007 sind 20 Fälle mehr erfasst worden. Im Einzelnen sind es 23 Mordfälle, 80 Fälle des Totschlages/Tötung auf Verlangen und 38 fahrlässige Tötungen sowie 3 Fälle des Abbruches der Schwangerschaft. Es handelt sich um 70 vollendete Fälle und 74 Versuchshandlungen. Der Anteil der Straftaten gegen das Leben an der Gesamtkriminalität liegt bei 0,1 Prozent. Die Häufigkeitszahl berechnet auf 100.000 Einwohner liegt bei 4 und hat sich gegenüber 2007 nicht verändert.

Die Straftaten gegen die sexuelle Selbstbestimmung verzeichnen gegenüber dem Jahr 2007 einen Anstieg um 102 Fälle auf 1.672 Fälle. Ein Anstieg der Fallzahlen um 138 Fälle ist beim Besitz bzw. Verschaffen von pornographischen Schriften zu verzeichnen. Die darunter enthaltenen Straftaten im Zusammenhang mit Kinderpornographie sind um 41 Fälle auf 312 Fälle angestiegen. Bei der Vergewaltigung/sexuellen Nötigung (+9 Fälle) und beim sexuellen Missbrauch von Kindern (+30 Fälle) sind die Fallzahlen ebenfalls gestiegen. Rückläufige Fallzahlen wurden bei der sonstigen sexuellen Nötigung (-19 Fälle) und beim sexuellen Missbrauch von Jugendlichen (-5 Fälle) registriert.

Die Fälle bei den Rohheitsdelikten und Straftaten gegen die persönliche Freiheit sind um 976 Fälle (-3,5 %) auf 26.534 Fälle rückläufig. Die Höhe des Rückgangs wird überwiegend von den rückläufigen Fallzahlen bei den Körperverletzungsdelikten bestimmt. Im Jahr 2008 wurden bei der vorsätzlichen (leichten) Körperverletzung 11.524 Fälle (-604 Fälle) und bei der gefährlichen und schweren Körperverletzung 4.939 Fälle (-398 Fälle) registriert. Die Fallzahlen bei den darunter enthaltenen Raubdelikten verringerten sich um 26 Fälle auf 1.806 Fälle. Bei den Straftaten gegen die persönliche Freiheit ist ein Fallanstieg um 119 Fälle auf 7.535 Fälle zu verzeichnen. Dieser Fallanstieg steht insbesondere im Zusammenhang mit der Einführung des Straftatbestandes der Nachstellung (§ 238 StGB) zum 31.03.2007. Im Jahr 2008 sind 1.103 Fälle bei den Nachstellungsdelikten ausgewiesen. Gegenüber dem Vorjahr sind 672 derartige Fälle (+155,9 %) mehr in der PKS abgeschlossen worden.

Die Fallzahlen bei den Diebstahlsdelikten ohne erschwerende Umstände sind zum Vorjahr um 1.346 Fälle (-3,2 %) auf 40.254 Fälle gesunken. Ihr Anteil an der Gesamtkriminalität liegt bei 19,5 Prozent. Für den Fallrückgang ausschlaggebend sind die rückgängigen Fallzahlen beim einfachen Ladendiebstahl um 1.285 Fälle und beim einfachen Diebstahl von Fahrrädern um 306 Fälle.

Beim Diebstahl unter erschwerenden Umständen wurden 49.567 Fälle für das Jahr 2008 registriert. Gegenüber dem Vorjahr ist die Fallzahl um 1.166 Fälle bzw. 2,3 Prozent niedriger. Die Rückgänge resultieren überwiegend aus den rückläufigen Fallzahlen bei folgenden Einzeldelikten:

Diebstahl unter erschwerenden Umständen

- von Kraftwagen einschließlich unbefugte Ingebrauchnahme	- 132 Fälle	bzw. - 8,6 %
- von Moped/Krad einschließlich unbefugte Ingebrauchnahme	- 59 Fälle	bzw. - 4,2 %
- von Fahrrädern einschließlich unbefugte Ingebrauchnahme	- 858 Fälle	bzw. - 6,3 %
- von amtlichen Siegeln/Stempeln pp.	- 57 Fälle	bzw. -77,0 %
- in/aus Dienst-, Büro- und Lagerräumen pp.	- 965 Fälle	bzw. -14,4 %
- Ladendiebstahl	- 29 Fälle	bzw. -28,4 %
- Wohnungseinbruchdiebstahl	- 40 Fälle	bzw. - 1,6 %

Im Jahr 2008 sind im Bereich der Vermögens- und Fälschungsdelikte 30.688 Straftaten erfasst worden. Es sind 4.378 Fälle bzw. 12,5 Prozent weniger als im Vorjahr statistisch registriert worden. Insbesondere bei den Betrugsdelikten (-3.963 Fälle, -13,5 %) ist der größte Rückgang eingetreten. Auch bei den Straftatengruppen der Veruntreuung (-107 Fälle, -14,5 %), der Unterschlagung (-45 Fälle, -1,3 %), der Urkundenfälschung (-242 Fälle, -15,8 %) und der Insolvenzstraf-taten (-33 Fälle, -35,9 %) sind rückläufige Fallzahlen ausgewiesen.

Die Gruppe der sonstigen Straftaten nach dem StGB weist 2008 einen Rückgang bei den Fallzahlen um 1.100 Fälle bzw. 2,2 Prozent auf 49.254 Fälle aus. In dieser Straftatenhauptgruppe ist die Sachbeschädigung das dominante Einzeldelikt mit 31.159 Fällen. Gegenüber dem Vorjahr ist bei der Sachbeschädigung ein Anstieg um 342 Fälle bzw. 1,1 Prozent zu verzeichnen. Der registrierte Rückgang resultiert überwiegend aus den rückläufigen Fallzahlen bei der Deliktsguppe Widerstand gegen die Staatsgewalt und Straftaten gegen die öffentliche Ordnung um -420 auf 5.218 Fälle und den Straftaten gegen die Umwelt um -455 auf 617 Fälle. Relativ deutliche Veränderungen gab es bei den Delikten Hausfriedensbruch um -362 Fälle bzw. -11,5 Prozent auf 2.779 Fälle und bei der Beleidigung um -321 bzw. -4,8 Prozent auf 6.394 Fälle.

In der Straftatenhauptgruppe der Straftaten gegen strafrechtliche Nebengesetze ist gegenüber dem Vorjahr ein rückläufiges Fallaufkommen auf 8.556 Fälle zu verzeichnen. Es wurden 1.191 Fälle bzw. 12,2 Prozent weniger registriert. Die Zahl der ausländerrechtlichen Verstöße sank auf 990 Fälle (-259 Fälle). Von der Polizei wurden im Berichtsjahr 4.776 Rauschgiftdelikte (-920 Fäl-



le), 358 Straftaten auf dem Umweltsektor (-102 Fälle), 124 Straftaten auf dem Wirtschaftssektor (+73 Fälle) und 860 Straftaten nach dem Waffengesetz (-7 Fälle) bearbeitet.

### 2.1.3 Räumliche Verteilung der Kriminalität

#### 2.1.3.1 Kriminalität nach Gemeindegrößenklassen

**Tabelle 12: Verteilung der Kriminalität auf die Gemeindegrößenklassen**

Gemeindegrößenklasse	Anzahl Fälle	Anteil an Fälle gesamt in %
unter 20.000 Einwohnern	66.721	32,3
20.000 Einwohner bis unter 100.000 Einwohnern	80.382	38,9
100.000 Einwohner bis unter 500.000 Einwohnern	59.324	28,7
Tatort unbekannt im Land	242	0,1

In den 1.005 Gemeinden unter 20.000 Einwohnern leben insgesamt 1.277.421 Einwohner. Der Anteil an der Gesamtbevölkerung beträgt 52,9 Prozent. In den 20 Gemeinden über 20.000 bis unter 100.000 Einwohnern leben 670.616 Einwohner und damit 27,8 Prozent der Gesamtbevölkerung. In den zwei Städten über 100.000 Einwohnern sind 464.435 Einwohner wohnhaft, dies entspricht einem Anteil an der Gesamtbevölkerung von 19,3 Prozent.

Die durchschnittliche Kriminalitätsbelastung (Straftaten je 100.000 Einwohner) bei den drei Gemeindegrößenklassen liegt bei:

- den Gemeinden unter 20.000 Einwohnern bei 5.223,
- den Gemeinden 20.000 bis unter 100.000 Einwohnern bei 11.986,
- den Gemeinden über 100.000 bis unter 500.000 Einwohnern bei 12.773.

#### 2.1.3.2 Kriminalität nach Polizeidirektionen

Mit der Polizeistrukturreform 2008 sind im Land Sachsen-Anhalt die Polizeidirektion Sachsen-Anhalt Nord, die Polizeidirektion Sachsen-Anhalt Ost und die Polizeidirektion Sachsen-Anhalt Süd eingeführt worden. Die Anteile von Fällen an der Gesamtkriminalität des Landes werden in erster Linie von deren Größe und der Struktur der zugehörigen Gemeinden bestimmt.

**Tabelle 13: Erfasste Fälle nach Zuständigkeitsbereichen der Polizeidirektionen**

Zuständigkeitsbereich	erfasste Fälle	Anteil an Fällen im Land in %	Häufigkeits- zahl	Entwicklung der Fälle gegenüber 2007	
				absolut	in %
PD Sachsen-Anhalt Nord	99.197	48,0	8.292	-8.439	-7,8
PD Sachsen-Anhalt Ost	37.886	18,3	9.070	1.647	4,5
PD Sachsen-Anhalt Süd	69.350	33,6	8.686	-3.281	-4,5
Land Sachsen-Anhalt (einschließlich unbekannte Tatorte)	206.669	100,0	8.567	-10.035	-4,6

### 2.1.3.3 Kriminalität nach kreisfreien Städten und Landkreisen

Von den 14 Verwaltungsgebieten (3 kreisfreie Städte, 11 Landkreise) verzeichnen 5 einen Kriminalitätsanstieg gegenüber dem Vorjahr. In der kreisfreien Stadt Dessau-Roßlau, in den Landkreisen Anhalt-Bitterfeld, Saalekreis, Jerichower Land und Wittenberg sind die Fallzahlen angestiegen.

**Tabelle 14: Erfasste Fälle und Kriminalitätsentwicklung nach kreisfreien Städten und Landkreisen**

Kreisfreie Stadt/Landkreis	erfasste Fälle		Veränderungen zum Vorjahr		Häufigkeitszahl	
	2008	2007	absolut	in %	2008	2007
Dessau-Roßlau, Stadt	13.415	12.392	1.023	8,3	14.916	13.581
Halle (Saale), Stadt	28.773	29.884	-1.111	-3,7	12.281	12.678
Magdeburg, Landeshauptstadt	30.551	33.654	-3.103	-9,2	13.275	14.643
Altmarkkreis Salzwedel	7.160	7.385	-225	-3,0	7.672	7.811
Anhalt-Bitterfeld	14.780	14.239	541	3,8	7.995	7.579
Börde	11.495	12.437	-942	-7,6	6.198	6.621
Burgenlandkreis	14.833	16.716	-1.883	-11,3	7.346	8.150
Harz	16.732	19.855	-3.123	-15,7	6.942	8.129
Jerichower Land	6.853	6.830	23	0,3	6.874	6.756
Mansfeld-Südharz	11.229	11.866	-637	-5,4	7.097	7.371
Saalekreis	14.515	14.165	350	2,5	7.116	6.871
Salzlandkreis	16.935	17.670	-735	-4,2	7.725	7.933
Stendal	9.471	9.805	-334	-3,4	7.430	7.573
Wittenberg	9.691	9.608	83	0,9	6.781	6.627
Land Sachsen-Anhalt	206.669	216.704	-10.035	-4,6	8.567	8.875

### 2.1.4 Schusswaffenanwendungen

Im Berichtsjahr 2008 wurden 298 Straftaten registriert, bei denen die Täter Schusswaffen anwandten. Das waren 71 Fälle weniger als im Jahr 2007. In 104 Fällen (34,9 %) wurde mit der Schusswaffe gedroht, in 194 Fällen (65,1 %) wurde geschossen.

Am häufigsten wurden Schusswaffen bei den Delikten Raub, Freiheitsberaubung, Nötigung, Bedrohung und Körperverletzung von den Tätern angewandt.

**Tabelle 15: Schusswaffenanwendung bei ausgesuchten Delikten**

Schl.-Zahl	Straftaten/Straftatengruppe	erfasste Fälle gesamt	darunter mit Schusswaffe			
			gedroht		geschossen	
			Fälle	in %	Fälle	in %
0100/0200	Mord und Totschlag	103	--	--	11	10,7
2100	Raub, räuberische Erpressung und räuberischer Angriff auf Kraftfahrer	1.806	37	2,0	20	1,1
	darunter					
2110	auf Geldinstitute, Postfilialen und -agenturen	12	5	41,7	3	25,0
2120	auf sonstige Zahlstellen und Geschäfte	56	15	26,8	5	6,8
2130	auf Geld- und Werttransporte	1	--	--	1	100,0
2170	sonstige Raubüberfälle auf Straßen, Wegen oder Plätzen	888	9	1,0	5	0,6
2190	Raub in Wohnungen	118	5	4,2	--	--
2200	Körperverletzung	17.193	11	0,1	44	0,3
2220	gefährliche und schwere Körperverletzung	4.939	9	0,2	38	0,8
2221	auf Straßen, Wegen oder Plätzen	2.731	3	0,1	26	1,0
2240	(vorsätzliche leichte) Körperverletzung	11.524	2	0,0	--	--
2320	Freiheitsberaubung, Nötigung, Bedrohung	7.440	52	0,7	37	0,5
6200	Widerstand gegen die Staatsgewalt und Straftaten gegen die öffentliche Ordnung	5.218	4	0,1	1	0,0
6740	Sachbeschädigung	31.159	--	--	35	0,1
	darunter					
6741	Sachbeschädigung an Kfz	7.647	--	--	4	0,1
----	Straftaten gesamt	206.669	104	0,1	194	0,1

Der Anteil der Straftaten mit Schusswaffenanwendung an der Gesamtkriminalität liegt bei 0,1 Prozent.

### 2.1.5 Opfer

Unter einem Opfer versteht die PKS eine natürliche Person, gegen die sich eine mit Strafe bedrohte (versuchte oder vollendete) Handlung unmittelbar gerichtet hat. Nicht jeder durch eine Straftat Geschädigte zählt als Opfer. Opfer werden nur bei bestimmten Straftaten in der PKS erfasst.

Im Jahr 2008 wurden in Sachsen-Anhalt 30.256 Opfer in der PKS registriert. Davon waren 18.709 männlichen und 11.547 weiblichen Geschlechts.

**Tabelle 16: Opfer nach Alter und Geschlecht bei ausgewählten Delikten**

Schl.-Zahl	Straftaten/Straftatengruppe		Opfer gesamt	männ- lich	weib- lich	Kinder	Jugend- liche	Heran- wachsen- de	Erwach- sene
0100	Mord	vollendet	23	15	8	4	1	3	15
		versucht	13	10	3	--	1	3	9
0200	Totschlag, Tötung auf Verlangen	vollendet	18	10	8	1	--	1	16
		versucht	70	54	16	6	--	6	58
0300	fahrlässige Tötung	vollendet	48	33	15	4	3	--	41
1110	Vergewaltigung und sexuelle Nötigung	vollendet	182	8	174	7	48	26	101
		versucht	37	3	34	2	6	7	22
1120	sonstige sexuelle Nötigung	vollendet	164	20	144	6	50	29	79
		versucht	46	2	44	7	18	6	15
1310	sexueller Missbrauch von Kindern	vollendet	446	111	335	446	--	--	--
		versucht	43	12	31	43	--	--	--
1320	Exhibitionismus, Erregung öffentlichen Ärgernisses	vollendet	232	26	206	--	20	32	180
2100	Raub, räuber. Erpressung, räub. Angriff auf Kraftfahrer darunter	vollendet	1.677	1.192	485	101	288	262	1.026
		versucht	303	208	95	19	55	45	184
2110	Raub auf Geldinstitute, Postfilialen und -agenturen	vollendet	14	--	14	--	--	--	14
		versucht	3	--	3	--	--	1	2
2120	Raub auf sonstige Zahlstellen und Geschäfte	vollendet	45	10	35	--	--	1	44
		versucht	22	4	18	--	--	1	21
2160	Handtaschenraub	vollendet	147	8	139	1	--	5	141
		versucht	22	1	21	--	--	1	21
2170	sonstige Raubüberfälle auf Straßen, Wegen oder Plätzen	vollendet	813	701	112	80	207	158	368
		versucht	154	124	30	13	41	32	68
2190	Raubüberfälle in Wohnungen	vollendet	118	96	22	2	6	22	88
		versucht	17	10	7	--	3	1	13
2210	Körperverletzung mit Todesfolge	vollendet	6	4	2	--	--	--	6

Fortsetzung ...

Fortsetzung Tabelle 16

Schl.-Zahl	Straftaten/Straftatengruppe		Opfer gesamt	männ- lich	weib- lich	Kinder	Jugend- liche	Heran- wachsen- de	Erwach- sene
2220	gefährliche und schwere Körperverletzung	vollendet	5.093	4.070	1.023	263	727	924	3.179
		versucht	581	416	165	33	55	53	440
2231	Misshandlung von Kindern	vollendet	143	85	58	143	--	--	--
		versucht	2	1	1	2	--	--	--
2240	(vorsätzliche leichte) Körperverletzung	vollendet	11.667	7.410	4.257	723	1.440	1.655	7.849
		versucht	394	307	272	13	31	43	307
2320	Freiheitsberaubung, Nötigung, Bedrohung, Nachstellung	vollendet	7.917	4.175	3.742	253	533	720	6.411
		versucht	147	89	58	20	13	12	102
8920	Gewaltkriminalität	vollendet	7.001	5.300	1.701	376	1.064	1.216	4.345
		versucht	1.006	692	314	60	117	114	715
<b>Straftaten mit Opfererfassung insgesamt</b>		<b>vollendet</b>	<b>28.599</b>	<b>17.630</b>	<b>10.969</b>	<b>2.162</b>	<b>3.263</b>	<b>3.721</b>	<b>19.453</b>
		<b>versucht</b>	<b>1.657</b>	<b>1.079</b>	<b>578</b>	<b>157</b>	<b>181</b>	<b>177</b>	<b>1.142</b>
		<b>gesamt</b>	<b>30.256</b>	<b>18.709</b>	<b>11.547</b>	<b>2.319</b>	<b>3.444</b>	<b>3.898</b>	<b>20.595</b>

Im Jahr 2008 sind in 75 Opferdelikte mit tödlichem Ausgang registriert worden. Insgesamt wurden 95 Menschen getötet. Unter den Toten sind 62 männlichen und 33 weiblichen Geschlechts. Es wurden 9 Kinder (darunter 5 Kinder unter 6 Jahren), 4 Jugendliche, 4 Heranwachsende und 78 Erwachsene (darunter 29 Erwachsene über 60 Jahre) getötet.

**Tabelle 17: Opfer nach ihrer Beziehung zu den Tatverdächtigen**

Schl.-Zahl	Straftaten/Straftatengruppe	Opfer gesamt	Opfer-Tatverdächtigen-Beziehung					
			Ver- wandt- schaft	Be- kannt- schaft	Lands- mann	flüchtige Vorbe- ziehung	keine Vorbe- ziehung	unge- klärt
0100	Mord	36	4	1	1	6	22	2
0200	Totschlag, Tötung auf Verlangen	88	32	11	1	22	15	7
1110	Vergewaltigung und sexuelle Nötigung	219	65	42	0	61	34	17
1120	sonstige sexuelle Nötigung	210	38	39	7	68	40	18
1130	sexueller Missbrauch von Schutzbefohlenen pp.	90	58	9	0	8	5	10
2100	Raub, räuberische Erpressung, räuberischer Angriff auf Kraftfahrer	1.980	22	61	6	302	1.208	381
2190	darunter Raubüberfälle in Wohnungen	135	5	14	0	54	41	21
2220	gefährliche und schwere Körperverletzung	5.674	598	568	52	1.353	2.271	832
2231	Misshandlung von Kindern	145	135	1	0	7	1	1
2240	(vorsätzliche leichte) Körperverletzung	12.061	2.483	1.421	59	2.954	3.742	1.402
2320	Freiheitsberaubung, Nötigung, Bedrohung, Nachstellung	8.064	1.439	957	50	2.128	2.553	937
<b>Straftaten mit Opfererfassung insgesamt</b>		<b>30.256</b>	<b>5.138</b>	<b>3.284</b>	<b>180</b>	<b>7.225</b>	<b>10.626</b>	<b>3.803</b>

## 2.1.6 Schaden

Der Schaden im Sinne der PKS ist der in Euro ausgedrückte Geldwert (Verkehrswert) des rechtswidrig erlangten Gutes zur Tatzeit. Er wird bei bestimmten vollendeten Straftaten erfasst.

Die mit der Straftat entstandenen Sach- und Folgeschäden werden nicht berücksichtigt.

Bei den im Berichtsjahr 2008 registrierten vollendeten Schadensdelikten ist ein Gesamtschaden von 174,7 Mio. € eingetreten. Im Jahr 2007 lag der Gesamtschaden bei 194,4 Mio. €.

**Tabelle 18: Prozenttabelle der Fälle in Schadensklassen**

Schadensklassen	2007	2008
unter 50 €	33,4	29,8
50 bis unter 500 €	45,5	48,5
500 bis unter 5 000 €	17,1	18,0
5 000 bis unter 50 000 €	3,7	3,3
50 000 € und mehr	0,3	0,3

**Tabelle 19: Durch Straftaten verursachter Schaden bei ausgewählten Schadensdelikten**

Schl.-Zahl	Straftaten/Straftatengruppe	vollendete Fälle	davon mit einem Schaden in Euro					Schadenssumme in €
			unter 50	50 bis 499	500 bis 4.999	5.000 bis 49.999	50.000 und mehr	
2100	Raub, räub. Erpressung und räub. Angriff auf Kraftfahrer	1.534	485	881	140	25	3	900.722
	darunter							
2110	auf Geldinstitute, Postfilialen und -agenturen	10	--	2	2	5	1	193.880
2120	auf sonst. Zahlstellen und Geschäfte	39	1	9	26	3	--	61.413
2170	sonstige Raubüberfälle auf Straßen, Wegen und Plätzen	752	223	485	38	6	--	207.356
3***	Diebstahl ohne erschwerende Umstände	39.350	17.296	17.769	3.857	414	14	23.439.051
	darunter							
326*	Ladendiebstahl	13.883	11.352	2.322	208	1	--	640.745
4***	Diebstahl unter erschwerenden Umständen	40.220	3.939	23.200	11.114	1.882	85	50.493.362
	darunter							
4**1	von Kraftwagen	999	22	84	355	507	31	10.646.718
4**7	von/aus Automaten	476	67	186	195	28	--	680.287
410*	in/aus Dienst-, Büro-, Werkstatt-, Fabrikations- und Lagerräumen	4.287	349	1.487	1.853	565	33	13.406.524
425*	in/aus Geschäften	1.433	160	523	616	132	2	2.601.010
435*	Wohnungseinbruchdiebstahl	1.609	186	647	629	144	3	2.999.462

Fortsetzung ....

Fortsetzung Tabelle 19

Schl.-Zahl	Straftaten/Straftatengruppe	vollendete Fälle	davon mit einem Schaden in Euro					Schadenssumme in €
			unter 50	50 bis 499	500 bis 4.999	5.000 bis 49.999	50.000 und mehr	
450*	in/aus Kraftfahrzeugen	6.034	628	3.740	1.580	82	4	3.894.684
*550	Diebstahl an Kraftfahrzeugen insgesamt	5.292	1.174	3.516	571	29	2	1.593.226
5100	Betrug	23.995	9.744	9.571	3.720	838	122	60.736.815
	darunter							
5110	Waren- und Warenkreditbetrug	10.214	3.086	5.952	1.073	95	8	4.848.871
5150	Erschleichen von Leistungen	5.676	5.174	472	28	2	--	207.515
5200	Veruntreuung	630	47	92	316	145	30	8.225.167
5300	Unterschlagung	3.310	843	1.564	611	261	31	12.333.348
8932	Insolvenzstraftaten	176	36	6	21	55	58	17.468.673
<b>Schadensdelikte insgesamt</b>		<b>110.122</b>	<b>32.854</b>	<b>53.409</b>	<b>19.862</b>	<b>3.647</b>	<b>350</b>	<b>174.746.799</b>

## 2.2 Aufklärung

Im Jahr 2008 wurden von der Polizei 111.992 Straftaten aufgeklärt. Die Aufklärungsquote liegt im Berichtsjahr bei 54,2 Prozent.

**Tabelle 20: Aufklärung der Bundesländer 2008**

Bundesland	erf. Fälle	aufgek. Fälle	AQ	HZ
Bayern	651.436	421.634	64,7	5.203
Thüringen	142.620	91.980	64,5	6.230
Rheinland-Pfalz	293.701	182.975	62,3	7.260
Baden-Württemberg	591.736	347.940	58,8	5.505
Niedersachsen	589.967	345.331	58,5	7.401
Mecklenburg-Vorpommern	147.095	85.798	58,3	8.757
Hessen	407.357	232.507	57,1	6.708
Sachsen	295.817	168.010	56,8	7.010
<b>Sachsen-Anhalt</b>	<b>206.669</b>	<b>111.992</b>	<b>54,2</b>	<b>8.567</b>
Saarland	78.161	30.651	53,5	7.540
Brandenburg	209.087	108.575	51,9	8.246
Berlin	482.765	238.968	49,5	14.131
Nordrhein-Westfalen	1.453.203	716.494	49,3	8.075
Schleswig-Holstein	240.400	114.780	47,7	8.500
Hamburg	234.444	107.628	45,5	13.354
Bremen	94.703	41.407	43,7	14.282

**Tabelle 21: Gesamtaufklärungsergebnisse im Vergleich zu 2007**

	2008		2007		Änderung 2008/2007	
	Anzahl	in %	Anzahl	in %	absolut	in %
erfasste Fälle	206.669		216.704		-10.035	-4,6
aufgeklärte Fälle	111.992		124.773		-12.781	-10,2
Aufklärungsquote		54,2		57,6	-3,4 Prozentpunkte	

Bei einer Reihe von Straftaten wird bei der Anzeigenerstattung gleich der Tatverdächtige „mitgeliefert“. Hier entsteht für die Polizei bei der Bearbeitung meist nur ein Verwaltungsaufwand. Die Ermittlungstätigkeit ist nur minimal. Bei derartigen Delikten werden hohe Aufklärungsquoten erzielt. Demgegenüber stehen Straftaten, bei denen sich die Aufklärung sehr schwierig gestaltet. Teilweise steht der Ermittlungsaufwand nicht mehr in Relation mit dem entstandenen Schaden. Insbesondere sind diese Konstellationen häufiger bei Diebstahlsdelikten und bei der Ermittlung im Deliktsbereich der Sachbeschädigung festzustellen. Meist werden bei diesen Delikten nur geringe Aufklärungsquoten erreicht.



**Tabelle 22: Aufklärungsergebnisse nach Straftatenhauptgruppen in den Jahren 2004 bis 2008**

Straftatengruppe/Summenschlüssel	Aufklärungsquote in %				
	2004	2005	2006	2007	2008
Straftaten gegen das Leben	92,4	87,3	92,6	88,7	91,7
Straftaten gegen die sexuelle Selbstbestimmung	84,4	85,6	85,1	83,9	87,0
Rohheitsdelikte, Straftaten gegen die persönliche Freiheit	88,1	88,5	87,5	87,7	86,9
Diebstahl ohne erschwerende Umstände	59,7	56,8	55,2	52,8	49,9
Diebstahl unter erschwerenden Umständen	20,6	19,3	21,3	21,1	17,6
Diebstahl insgesamt	38,1	36,6	36,9	35,3	32,1
Vermögens- und Fälschungsdelikte	85,8	87,9	86,1	86,1	83,4
Sonstige Straftatbestände nach dem StGB	53,8	55,1	54,5	54,4	50,9
Straftaten gegen strafrechtlichen Nebengesetze	93,3	93,8	92,6	92,7	92,1
Rauschgiftkriminalität	92,9	92,3	91,5	92,3	90,7
Gewaltkriminalität	79,2	79,1	77,9	78,3	77,5
Wirtschaftskriminalität	98,3	99,0	99,1	99,3	97,8
Computerkriminalität	67,6	75,2	70,8	73,1	60,5
Straßenkriminalität	22,9	21,6	23,0	25,3	24,3

**Aufklärungsergebnisse im regionalen Vergleich**

**Tabelle 23: Aufklärungsergebnisse nach Polizeidirektionen**

Polizeidirektionen	aufgeklärte Fälle		Vergleich		Aufklärungsquote		Vergleich
	2008	2007	absolut	in %	2008	2007	in %-Punkte
PD Sachsen-Anhalt Nord	51.909	58.400	-6.491	-11,1	53,7	55,7	-2,0
PD Sachsen-Anhalt Ost	20.635	21.037	-402	-1,9	56,2	59,0	-2,8
PD Sachsen-Anhalt Süd	36.687	42.736	-6.049	-14,2	55,0	60,7	-5,7
<b>Land Sachsen-Anhalt</b>	<b>111.992</b>	<b>124.773</b>	<b>-12.781</b>	<b>10,2</b>	<b>54,2</b>	<b>57,6</b>	<b>-3,4</b>

**Tabelle 24: Aufklärungsergebnisse nach kreisfreien Städten und Landkreisen**

Kreisfreie Stadt/Landkreis	aufgeklärte Fälle		Vergleich		Aufklärungsquote		Vergleich
	2008	2007	absolut	in %	2008	2007	in %-Punkte
Dessau-Roßlau, Stadt	7.326	7.284	42	0,6	54,6	58,8	-4,2
Halle (Saale), Stadt	15.265	17.846	-2581	-14,5	53,1	59,7	-6,6
Magdeburg, Stadt	16.340	19.036	-2696	-14,2	53,5	56,6	-3,1
Altmarkkreis Salzwedel	3.761	4.077	-316	-7,8	52,5	55,2	-2,7
Anhalt-Bitterfeld	8.474	8.338	136	1,6	57,3	58,6	-1,3
Börde	5.997	6.528	-531	-8,1	52,2	52,5	-0,3
Burgenlandkreis	8.225	10.356	-2131	-20,6	55,5	62,0	-6,5
Harz	8.918	11.179	-2261	-20,2	53,3	56,3	-3,0
Jerichower Land	3.669	3.562	107	3,0	53,5	52,2	1,3
Mansfeld-Südharz	6.943	7.527	-584	-7,8	61,8	63,4	-1,6
Saalekreis	7.606	8.089	-483	-6,0	52,4	57,1	-4,7
Salzlandkreis	9.157	9.943	-786	-7,9	54,1	56,3	-2,2
Stendal	4.802	5.235	-433	-8,3	50,7	53,4	-2,7
Wittenberg	5.367	5.657	-290	-5,1	55,4	58,9	-3,5

### 2.2.1 Weitere Angaben zum aufgeklärten Fall

In der PKS des Landes Sachsen-Anhalt sind für das Jahr 2008 insgesamt 111.992 aufgeklärte Fälle registriert. 2008 wurden 92.300 Fälle bzw. 82,4 Prozent von allein handelnden Tatverdächtigen begangen. 19.692 Fälle bzw. 17,6 Prozent wurden von gemeinschaftlich handelnden Tatverdächtigen begangen.

**Tabelle 25: Bevorzugt von gemeinschaftlich handelnden Tatverdächtigen begangene Straftaten**

Schl.-Zahl	Straftaten/Straftatengruppe	aufgeklärte Fälle	darunter gemeinschaftlich	
			absolut	in %
----	Straftaten gesamt	111.992	19.692	17,6
2100	Raub, räuberische Erpressung und räuberischer Angriff auf Kraftfahrer	1.051	462	44,0
	darunter			
2160	Handtaschenraub	58	21	36,2
2170	sonstige Raubüberfälle auf Straßen, Wegen oder Plätzen	443	232	52,4
2190	Raubüberfälle in Wohnungen	102	56	54,9
2221	gefährliche und schwere Körperverletzung auf Straßen, Wegen oder Plätzen	2.123	887	41,8
4***	Diebstahl unter erschwerenden Umständen	8.741	3.547	40,6
	darunter			
4**1	von Kraftwagen	320	149	46,6
4**2	von Mopeds und Krafträder	321	159	49,5
4**5	von unbaren Zahlungsmitteln	188	88	46,8
4**7	von/aus Automaten	121	71	58,7
410*	in/aus Dienst-, Büro-, Werkstatt- und Lagerräumen	1.148	562	49,0
415*	in/aus Gaststätten, Kantinen, Hotels und Pensionen	179	91	50,8
420*	in/aus Kiosken	75	47	62,7
425*	in/aus Geschäften	584	326	55,8
436*	Tageswohnungseinbruch	279	89	31,9
440*	in/aus Boden, Kellerräumen, Waschküchen	439	132	30,1
445*	in/aus Rohbauten und Baustellen	204	96	47,1
450*	in/aus Kraftfahrzeugen	1.023	491	48,0
*550	Diebstahl an Kraftfahrzeugen	501	203	40,5
5132	Anlagebetrug	67	19	28,4
5142	Subventionsbetrug	63	36	57,1
5174	Versicherungsbetrug	101	37	36,6
5183	Kontoeröffnungs- und Überweisungsbetrug	180	37	20,6
6100	Erpressung	137	38	27,7
6230	Landfriedensbruch	86	61	70,9
6551	Körperverletzung im Amt	71	28	39,4
6743	sonstige Sachbeschädigung auf Straßen, Wegen oder Plätzen	2.200	1.132	51,5
7121	Insolvenzverschleppung	128	40	31,3
8920	Gewaltkriminalität	5.480	1.842	33,6
8930	Wirtschaftskriminalität	1.063	351	33,0
8990	Straßenkriminalität	11.938	4.523	37,9

Im Jahr 2008 wurden 13.042 Fälle bzw. 11,6 Prozent der aufgeklärten Fälle erfasst, bei denen Tatverdächtige unter Alkoholeinfluss standen (2007: 14.228 Fälle bzw. 11,4 %).

**Tabelle 26: Straftaten, die relativ oft von Tatverdächtigen unter Alkoholeinfluss begangen wurden**

Schl.-Zahl	Straftaten/Straftatengruppe	aufgeklärte Fälle	durch TV unter Alkoholeinfluss	
			absolut	in %
----	Straftaten gesamt	111.992	13.042	11,6
0100	Mord	20	10	50,0
0200	Totschlag und Tötung auf Verlangen	76	45	59,2
1110	Vergewaltigung und sexuelle Nötigung	191	75	39,3
1120	sonstige sexuelle Nötigung	181	47	26,0
2170	sonstige Raubüberfälle auf Straßen, Wegen oder Plätzen	1.051	257	24,5
2190	Raubüberfälle in Wohnungen	102	34	33,3
2220	gefährliche und schwere Körperverletzung	4.136	1.665	40,3
2240	(vorsätzliche leichte) Körperverletzung	10.375	2.943	28,4
2323	Bedrohung	3.940	649	16,5
5184	Zechbetrug	123	59	48,0
6210	Widerstand gegen die Staatsgewalt	4.686	1.374	29,3
6230	Landfriedensbruch	86	48	55,8
6741	Sachbeschädigung an Kraftfahrzeugen	2.036	551	27,1
6745	Zerstörung wichtiger Arbeitsmittel	10	6	60,0
8920	Gewaltkriminalität	5.480	2.053	37,5

Von polizeilich bereits bekannten Tatverdächtigen wurden 66,3 Prozent (74.243 Fälle) der aufgeklärten Fälle begangen. Im Deliktsbereich des Diebstahls unter erschwerenden Umständen wurden 9 von 10 Straftaten von Personen begangen, die bereits mit Straftaten in Erscheinung getreten waren.

**Tabelle 27: Straftaten, die oft von Tatverdächtigen begangen wurden, die bereits polizeilich bekannt waren**

Schl.-Zahl	Straftaten/Straftatengruppe	aufgeklärte Fälle	darunter TV bereits polizeilich bekannt	
			absolut	in %
----	Straftaten gesamt	111.992	74.243	66,3
4***	Diebstahl unter erschwerenden Umständen	8.741	7.782	89,0
	darunter			
4**1	von Kraftwagen	320	289	90,3
4**2	von Mopeds und Krafträdern	321	295	91,9
4**7	von/aus Automaten	121	117	96,7
410*	in/aus Dienst-, Büro-, Werkstatt- und Lagerräumen	1.148	989	86,1
415*	in/aus Gaststätten, Kantinen, Hotels und Pensionen	179	161	89,9
425*	in/aus Warenhäusern, Verkaufsräumen und Selbstbedienungsläden	584	550	94,2
440*	in/aus Boden-, Kellerräumen und Waschküchen	439	371	84,5
450*	in/aus Kraftfahrzeugen	1.023	902	88,2
8910	Rauschgiftkriminalität	4.343	3.662	84,3
8920	Gewaltkriminalität	5.480	4.295	78,4

Im Berichtsjahr 2008 sind bei 667 Fällen (0,6 %) der aufgeklärten Fälle von den Tatverdächtigen Schusswaffen mitgeführt worden.

**Tabelle 28: Straftaten, die von Tatverdächtigen unter Mitführung einer Schusswaffe begangen wurden**

Schl.-Zahl	Straftaten/Straftatengruppe	aufgeklärte Fälle	darunter TV unter Mitführung von Schusswaffen	
			absolut	in %
----	Straftaten gesamt	111.992	667	0,6
7262	Straftaten gegen das Waffengesetz	834	235	28,2
2323	Bedrohung	3.940	76	1,9
2200	Körperverletzung	15.174	93	0,6
6740	Sachbeschädigung	9.710	35	0,4
2100	Raub, räuberische Erpressung und räuberischer Angriff auf Kraftfahrer	1.051	38	3,6
5100	Betrug	21.470	14	0,1
alle übrigen Straftaten		59.813	176	0,3

An 16.648 Straftaten (14,9 %) aller aufgeklärten Fälle waren Tatverdächtige beteiligt, die der Polizei bereits als Konsumenten harter Drogen bekannt waren. Im Jahr 2007 waren Konsumenten harter Drogen an 18.336 Straftaten (14,7 %) der aufgeklärten Fälle als Tatverdächtige ermittelt worden.

**Tabelle 29: Straftaten, begangen von Konsumenten harter Drogen**

Schl.-Zahl	Straftat/Straftatengruppe	aufgeklärte Fälle	darunter durch TV als Konsumenten harter Drogen begangen	
			absolut	in %
----	Straftaten gesamt	111.992	16.648	14,9
4***	Diebstahl unter erschwerenden Umständen insgesamt	8.741	2.849	32,6
	darunter			
4**1	von Kraftwagen	320	93	29,1
4**3	von Fahrrädern	1.749	1.072	61,3
4**5	von unbaren Zahlungsmitteln	188	50	26,6
4**7	von/aus Automaten	121	45	37,2
426*	Ladendiebstahl	46	18	39,1
440*	in/aus Boden-, Kellerräumen und Waschküchen	439	149	33,9
450*	in/aus Kraftfahrzeugen	1.023	451	44,1
5113	Warenbetrug	3.193	1.050	32,9
5160	Betrug mit rechtswidrig erlangten unbaren Zahlungsmitteln	721	288	39,9
8910	Rauschgiftkriminalität	4.343	2.302	53,0
8990	Straßenkriminalität	11.938	2.941	24,6

## 2.3 Tatverdächtige (TV)

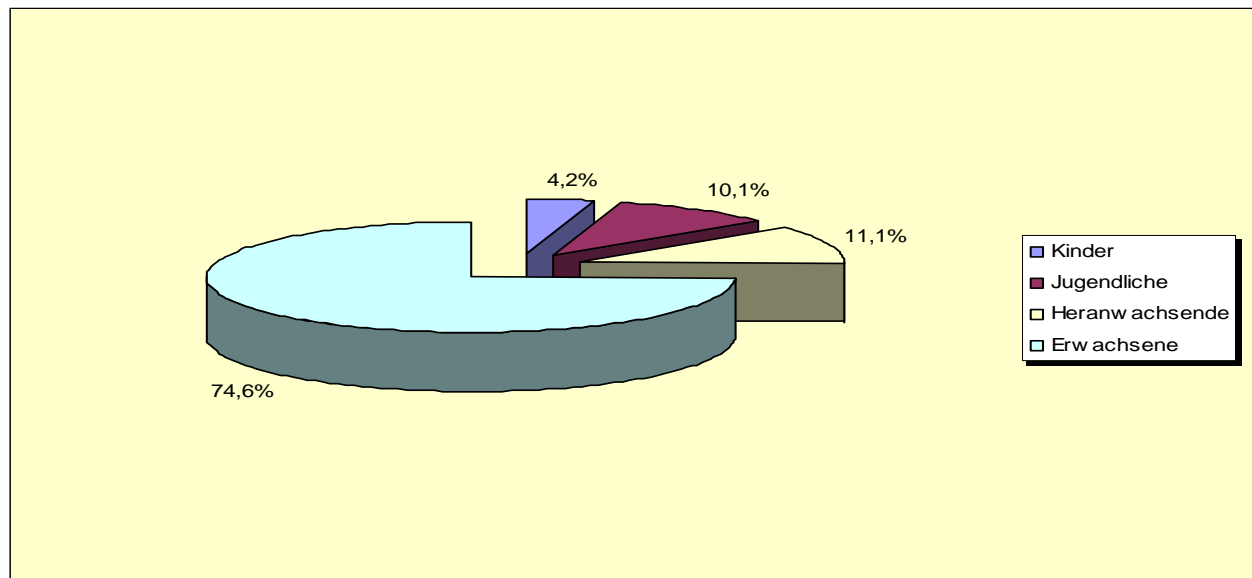
### 2.3.1 Alters- und Geschlechtsstruktur der TV insgesamt

Bei der Aufklärung von 111.992 Straftaten wurden insgesamt 75.891 TV ermittelt. Die Zahl der aufgeklärten Fälle sank gegenüber dem Vorjahr um 4,6 Prozent, die Zahl der ermittelten TV um 10,2 Prozent. Rein rechnerisch kamen 2008 auf jeden TV 1,47 Fälle. Im Jahr 2007 lag das Verhältnis bei 1,51 Fällen.

**Tabelle 30: TV nach Alter und Geschlecht im Vergleich zum Vorjahr**

Atersgruppe	TV insgesamt 2008	Anteil in %		davon männliche TV			davon weibliche TV		
		2008	2007	Anzahl	Anteil 2008 in %	Anteil 2007 in %	Anzahl	Anteil 2008 in %	Anteil 2007 in %
Kinder	3.179	4,2	3,8	2.330	73,3	73,3	849	26,7	26,7
Jugendliche	7.682	10,1	11,0	5.633	73,3	74,3	2.049	26,7	25,7
Heranwachsende	8.449	11,1	11,2	6.679	79,1	79,4	1.770	20,9	20,6
Erwachsene	56.581	74,6	74,0	42.905	75,8	75,8	13.676	24,2	24,2
<b>insgesamt</b>	<b>75.891</b>	<b>100,0</b>	<b>100,0</b>	<b>57.547</b>	<b>75,8</b>	<b>76,0</b>	<b>18.344</b>	<b>24,2</b>	<b>24,0</b>

#### Anteile der TV nach Altersgruppen



19.310 TV sind unter 21 Jahre (Jungtatverdächtige). Der Anteil der Jungtatverdächtigen an der Gesamtzahl der ermittelten TV liegt im Jahr 2008 bei 25,4 Prozent.

**Tabelle 31: TV nach PKS-relevanten Altersgruppen**

Altersgruppe	Anzahl der Tatverdächtigen					Vergleich Vorjahr	
	gesamt	männlich		weiblich		absolut	in %
		absolut	in %	absolut	in %		
Kinder	3.179	2.330	73,6	849	26,7	18	0,7
davon							
unter 6 Jahre	36	31	86,1	5	13,9	-1	-2,7
6 bis unter 8	153	120	78,4	33	21,6	10	7,0
8 bis unter 10	430	346	80,5	84	19,5	68	18,8
10 bis unter 12	828	652	78,7	176	21,3	-35	-4,1
12 bis unter 14	1.732	1.181	68,2	551	31,8	-24	-1,4
Jugendliche	7.682	5.633	73,3	2.049	26,7	-1.367	-15,1
davon							
14 bis unter 16	3.213	2.220	69,1	993	30,9	-447	-12,2
16 bis unter 18	4.469	3.413	76,4	1.056	23,6	-920	-17,1
Heranwachsende	8.449	6.679	79,1	1.770	20,9	-724	-7,9
18 bis unter 21							
Erwachsene	56.581	42.905	75,8	13.676	24,2	-4.267	-7,0
davon							
21 bis unter 23	4.960	3.927	79,2	1.033	20,8	-673	-11,9
23 bis unter 25	4.698	3.732	79,4	966	20,6	-179	-3,7
25 bis unter 30	9.108	7.221	79,3	1.887	20,7	-568	-5,9
30 bis unter 40	12.619	9.731	77,1	2.888	22,9	-919	-6,8
40 bis unter 50	12.577	9.342	74,3	3.235	25,7	-852	-6,3
50 bis unter 60	7.246	5.301	73,2	1.945	26,8	-597	-7,6
60 Jahre und älter	5.373	3.651	68,0	1.722	32,0	-479	-8,2
<b>insgesamt</b>	<b>75.891</b>	<b>57.547</b>	<b>75,8</b>	<b>18.344</b>	<b>24,2</b>	<b>-6.340</b>	<b>-7,7</b>

**2.3.2 TV nach Polizeidirektionen**

**Tabelle 32: Anzahl der TV in den Zuständigkeitsbereichen der Polizeidirektionen**

Dienstbereich	2008	2007	Veränderungen	
			absolut	in %
PD Sachsen-Anhalt Nord	37.488	40.722	-3.234	-7,9
PD Sachsen-Anhalt Ost	14.163	14.995	-832	-5,5
PD Sachsen-Anhalt Süd	25.097	27.443	-2.346	-8,5
Land Sachsen-Anhalt <sup>1</sup>	75.891	82.231	-6340	-7,7

<sup>1</sup> Tatverdächtige, die in verschiedenen PD-Bereichen Straftaten begingen, wurden im Land nur einmal gezählt („echte“ Tatverdächtigenzählung). Die Gesamtzahl für das Land kann daher nicht durch Addition errechnet werden.

**Tabelle 33: Altersstruktur der TV im Zuständigkeitsbereich der Polizeidirektionen**

Zuständigkeitsbereich	TV	Kinder	Jugendliche	Heranwachsende	Erwachsene
PD Sachsen-Anhalt Nord	37.488	1.570	3.750	4.089	28.079
PD Sachsen-Anhalt Ost	14.163	574	1.510	1.733	10.346
PD Sachsen-Anhalt Süd	25.097	1.047	2.549	2.793	18.708

### 2.3.3 TV nach kreisfreien Städten und Landkreisen

**Tabelle 34: TV in den kreisfreien Städten und Landkreisen mit Anteilen der Altersgruppen**

Kreisfreie Stadt/ Landkreis	TV		Anteil an TV insgesamt in %			
	insgesamt	Kinder	Jugendliche	Heranwachsende	JTV	Erwachsene
Dessau-Roßlau, Stadt	4.481	3,4	10,6	12,7	26,7	73,3
Halle (Saale), Stadt	9.317	4,4	10,6	10,7	25,7	74,3
Magdeburg, Stadt	10.242	4,7	9,3	10,6	24,6	75,4
Altmarkkreis Salzwedel	3.063	4,4	11,8	12,5	28,7	71,3
Anhalt-Bitterfeld	6.061	4,1	10,6	12,6	27,3	72,7
Börde	4.947	4,1	10,4	9,9	24,4	75,6
Burgenlandkreis	5.916	4,2	9,0	11,6	24,8	75,2
Harz	7.067	2,7	9,4	11,3	23,4	76,6
Jerichower Land	2.988	4,1	10,1	11,6	25,8	74,2
Mansfeld-Südharz	4.916	3,7	10,6	11,6	25,9	74,1
Saalekreis	5.663	4,0	10,5	12,2	26,7	73,3
Salzlandkreis	6.557	4,3	10,4	10,8	25,5	74,5
Stendal	3.944	4,7	10,6	11,8	27,1	72,9
Wittenberg	4.064	4,3	11,4	12,7	28,4	71,6

**Tabelle 35: Ermittelte TV im Vergleich zu 2007 nach kreisfreien Städten und Landkreisen**

Kreisfreie Stadt/ Landkreis	TV insgesamt		Veränderungen 2008/2007	
	2008	2007	absolut	in %
Dessau-Roßlau, Stadt	4.481	4.638	-157	-3,4
Halle (Saale), Stadt	9.317	10.114	-797	-7,9
Magdeburg, Stadt	10.242	10.721	-479	-4,5
Altmarkkreis Salzwedel	3.063	3.266	-203	-6,2
Anhalt-Bitterfeld	6.061	6.573	-512	-7,8
Börde	4.947	5.115	-168	-3,3
Burgenlandkreis	5.916	6.466	-550	-8,5
Harz	7.067	8.295	-1.228	-14,8
Jerichower Land	2.988	3.197	-209	-6,5
Mansfeld-Südharz	4.916	5.520	-604	-10,9
Saalekreis	5.663	6.186	-523	-8,5
Salzlandkreis	6.557	7.147	-590	-8,3
Stendal	3.944	4.393	-449	-10,2
Wittenberg	4.064	4.190	-126	-3,0

### 2.3.4 Wohnsitzverteilung der TV

Die ermittelten TV handelten am häufigsten im eigenen Wohnort. 70,7 Prozent bzw. 53.655 TV beging Straftaten in der Wohnortgemeinde. Im Vorjahr lag der Anteil bei 68,8 Prozent.

**Tabelle 36: Tatort-Wohnsitzverteilung der TV**

Tatverdächtige mit Wohnsitz	Anzahl der Tatverdächtigen	Anteil in %*
in der Tatortgemeinde	53.655	70,7
im Landkreis der Tatortgemeinde	11.790	15,5
im übrigen Sachsen-Anhalt	8.358	11,0
in einem anderen Bundesland	5.992	7,9
im Ausland	810	1,1
ohne festen Wohnsitz	965	1,3

\* die Summe übersteigt 100 Prozent, da für jede Region eine „echte“ Tatverdächtigenzählung erfolgt

### 2.3.5 Tatverdächtigenbelastungszahl (TVBZ)

**Tabelle 37: Entwicklung der TVBZ nach Altersgruppen**

Altersgruppen	2002	2003	2004	2005	2006	2007	2008
<b>Kinder</b>							
8 bis unter 14 Jahre	4.337	4.385	4.121	3.721	3.371	3.298	3.424
<b>Jugendliche</b>							
14 bis unter 18 Jahre	10.672	10.002	9.617	8.834	8.725	9.447	9.817
<b>Heranwachsende</b>							
18 bis unter 21 Jahre	10.566	10.277	10.087	10.113	9.350	9.123	8.792
<b>Erwachsene</b>							
21 Jahre und älter	2.961	2.984	3.017	3.031	2.945	3.016	2.818
<b>TV insgesamt</b>	<b>3.824</b>	<b>3.783</b>	<b>3.753</b>	<b>3.688</b>	<b>3.524</b>	<b>3.561</b>	<b>3.336</b>

**Tabelle 38: TVBZ nach Altersgruppen im Jahr 2008**

Altersgruppen	Bevölkerung	Tatverdächtige	TVBZ
<b>Kinder</b>			
8 bis unter 14 Jahre	92.855	3.179	3.424
<b>Jugendliche</b>			
14 bis unter 18 Jahre	78.249	7.682	9.817
<b>Heranwachsende</b>			
18 bis unter 21 Jahre	96.099	8.449	8.792
<b>Erwachsene</b>			
21 Jahre und älter	2.007.781	56.581	2.818
<b>insgesamt</b>	<b>2.274.984</b>	<b>75.891</b>	<b>3.336</b>



### 2.3.6 Nichtdeutsche TV

Es wurden 4.631 nichtdeutsche TV ermittelt. Deren Anteil an der Gesamtzahl der TV liegt 2008 bei 6,1 Prozent.

**Tabelle 39: Entwicklung der nichtdeutschen TV in den Jahren 2005 bis 2008**

	Straftaten insgesamt			Straftaten 8900 <sup>1</sup>		
	TV gesamt	nichtdeutsche TV absolut	in %	TV gesamt	nichtdeutsche TV absolut	in %
2005	87.147	6.560	7,5	85.849	5.371	6,3
2006	82.366	5.931	7,2	81.054	4.692	5,8
2007	82.231	5.399	6,6	81.201	4.439	5,5
2008	75.891	4.631	6,1	75.119	3.897	5,2

<sup>1</sup> ohne Straftaten gegen das Ausländer-, Asylverfahrens- und Freizügigkeitsgesetz/EU

**Tabelle 40: Nichtdeutsche TV nach Polizeidirektionen**

	Straftaten insgesamt			Straftaten 8900 <sup>1</sup>		
	TV insgesamt	nichtdeutsche TV absolut	in %	TV insgesamt	nichtdeutsche TV absolut	in %
PD Sachsen-Anhalt Nord	36.975	1.976	5,3	36.567	1.576	4,3
PD Sachsen-Anhalt Ost	13.871	754	5,4	13.758	647	4,7
PD Sachsen-Anhalt Süd	24.241	1.664	6,9	24.078	1.516	6,3
<b>Sachsen-Anhalt</b>	<b>75.891</b>	<b>4.631</b>	<b>6,1</b>	<b>75.119</b>	<b>3.897</b>	<b>5,2</b>

<sup>1</sup> ohne Straftaten gegen das Ausländer-, Asylverfahrens- und Freizügigkeitsgesetz/EU

**Tabelle 41: Nichtdeutsche TV in den Straftatenhauptgruppen**

Schl.-Zahl	Straftaten/Straftatengruppen	TV insgesamt	nichtdeutsche TV	
			absolut	in %
----	<b>Straftaten insgesamt</b>	<b>75.891</b>	<b>4.631</b>	<b>6,1</b>
0000	Straftaten gegen das Leben	201	11	5,5
1000	Straftaten gegen die sexuelle Selbstbestimmung	1.411	51	3,6
2000	Rohheitsdelikte und Straftaten gegen die persönliche Freiheit	21.539	1.153	5,4
****	Diebstahl insgesamt	21.188	1.039	4,9
5000	Vermögens- und Fälschungsdelikte	17.375	1.130	6,5
6000	Sonstige Straftatbestände nach dem StGB	22.430	740	3,3
7000	Strafrechtliche Nebengesetze	7.188	1.244	17,3

**Tabelle 42: Geschlechts- und Altersstruktur der nichtdeutschen TV**

	nichtdeutsche TV gesamt	Kinder bis unter 14 Jahre	Jugendliche 14 bis unter 18 Jahre	Heranwachsende 18 bis unter 21 Jahre	JTV	Erwachsene 21 Jahre und älter
insgesamt	4.631	110	346	357	813	3.818
- davon männlich	3.851	92	287	296	675	3.176
- davon weiblich	780	18	59	61	138	642
Anteil an allen nichtdeutschen Tatverdächtigen in %	100,0	2,4	7,5	7,7	17,6	82,4

**Tabelle 43: Nichtdeutsche TV nach Anlass des Aufenthalts**

Anlass des Aufenthalts	2008		2007	
	insgesamt	in %	insgesamt	in %
nichtdeutsche Tatverdächtige	4.631	100,0	5.399	100,0
- davon illegal	207	4,5	238	4,4
- davon legal	4.424	95,5	5.161	95,6
Anlass des legalen Aufenthaltes:				
- Stat.-streitkräfte u. Angehörige	2	0,0	1	0,0
- Touristen/Durchreisende	309	6,7	312	5,8
- Studenten/Schüler	214	4,6	185	3,4
- Arbeitnehmer	333	7,2	389	7,2
- Gewerbetreibende	293	6,3	367	6,8
- Asylbewerber	1.239	26,8	1.904	35,3
- sonstige	2.034	43,9	1.975	36,6

Anmerkung Tabelle 43:

Im Jahr 2007 sind 28 nichtdeutsche TV ohne Angaben zum Anlass des Aufenthalts erfasst worden.

**Tabelle 44: Häufigste Staatsangehörigkeiten bei den nichtdeutschen TV**

Staatsangehörigkeit	Anzahl TV	Staatsangehörigkeit	Anzahl TV
Vietnam	390	Syrien	152
ehem. Jugoslawien, Serbien, Montenegro	359	Ukraine	132
Irak	348	Nigeria	120
Türkei	313	Rumänien	111
Polen	321	Indien	107
Russische Föderation	275	Italien	85

**Tabelle 45: Ausgewählte Staatsangehörigkeiten nach Straftatenhauptgruppen**

Schl.-Zahl	Straftaten/Straftatengruppen	nichtdeutsche TV gesamt							
			Vietnam	Jugoslawien Serbien, Montenegro	Polen	Russische Föderation	Türkei	Irak	Ukraine
0000	Straftaten gegen das Leben	11	0	0	0	4	1	0	1
1000	Straftaten gegen die sexuelle Selbstbestimmung	51	0	4	3	4	3	9	1
2000	Rohheitsdelikte und Straftaten gegen die persönliche Freiheit	1.153	35	146	44	55	113	129	37
****	Diebstahl insgesamt	1.039	74	112	133	98	30	47	46
5000	Vermögens- und Fälschungsdelikte	1.130	80	60	94	67	65	53	31
6000	Sonstige Straftaten nach dem StGB	740	33	73	47	51	62	62	16
7000	strafrechtliche Nebengesetze	1.244	203	76	19	53	95	103	14

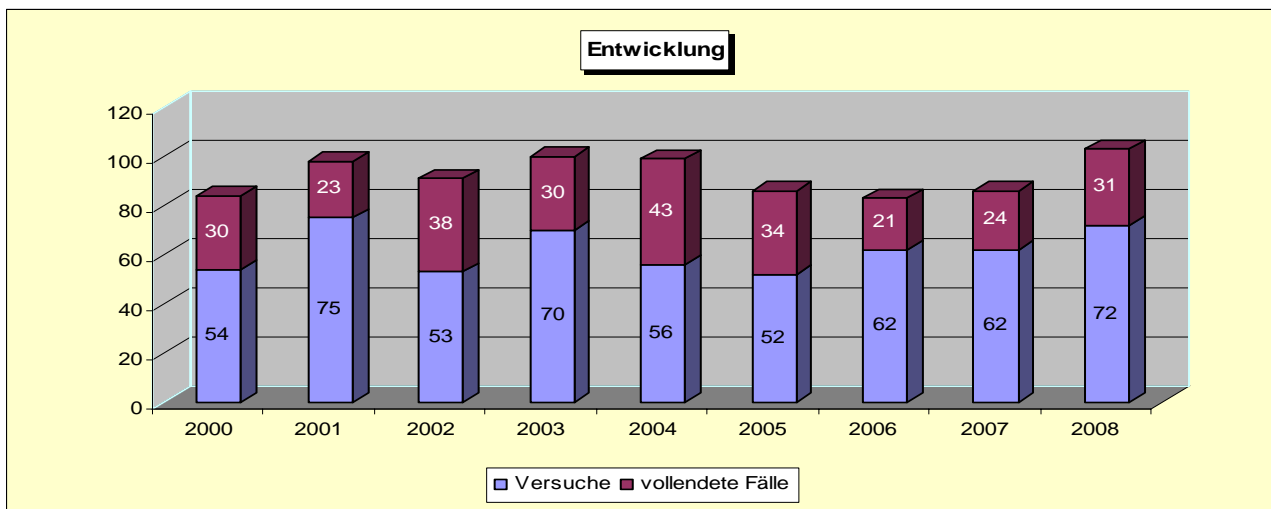
**2.3.7 Weitere Angaben zum TV**

**Tabelle 46: Weitere Angaben zu den ermittelten TV**

	Tatverdächtige		als TV bereits in Erscheinung getreten	Konsument harter Drogen	unter Alkohol- einfluss	Schusswaffen mitgeführt
	insgesamt	alleinhandelnd				
insgesamt	75.891	57.009	33.504	3.129	10.372	640
- davon männlich	57.547	43.415	28.066	2.784	9.583	604
- davon weiblich	18.344	13.594	5.438	345	789	36
prozentualer Anteil an allen Tatverdächtigen	100,0	75,1	44,1	4,1	13,7	0,8

### 3 Einzelne Straftaten/Straftatengruppen

#### 3.1 Mord und Totschlag



Bei Mord und Totschlag/Tötung auf Verlangen gab es eine Steigerung um 17 Fälle (19,8 %) auf 103 Fälle. Es wurden 2008 bei Mord 8 Fälle und bei Totschlag 9 Fälle mehr registriert. Der Anteil der Versuchshandlungen liegt bei 69,9 Prozent. Es wurden zu den Delikten insgesamt 124 Opfer erfasst (89 männliche und 35 weibliche Personen). 41 Personen wurden getötet (25 männliche und 16 weibliche). Von den 103 registrierten Fällen wurden 96 Fälle aufgeklärt. Damit wurde 2008 eine Aufklärungsquote von 93,2 Prozent erreicht. Von der Polizei wurden 144 TV ermittelt (127 männliche und 17 weibliche TV). Unter den TV waren 9 Nichtdeutsche.

#### Fallentwicklung und Aufklärungsergebnisse im Vergleich zum Vorjahr

Schl.-Zahl	Straftaten(-gruppen)	erfasste Fälle		Veränderung zum Vorjahr		Aufklärungsquote in %	
		2008	2007	absolut	in %	2008	2007
0100	Mord	23	15	8	53,3	87,0	93,3
0200	Totschlag und Tötung auf Verlangen	80	71	9	12,7	95,0	94,4

#### TV insgesamt und deren Altersstruktur

Schl.-Zahl	Straftaten(-gruppen)	insges.	Altersgruppen			
			Kinder < 14	Jugendl. 14 < 18	Heranw. 18 < 21	Erwachs. 21 u. älter
0100	Mord	36	0	6	13	17
0200	Totschlag und Tötung auf Verlangen	108	0	8	19	81

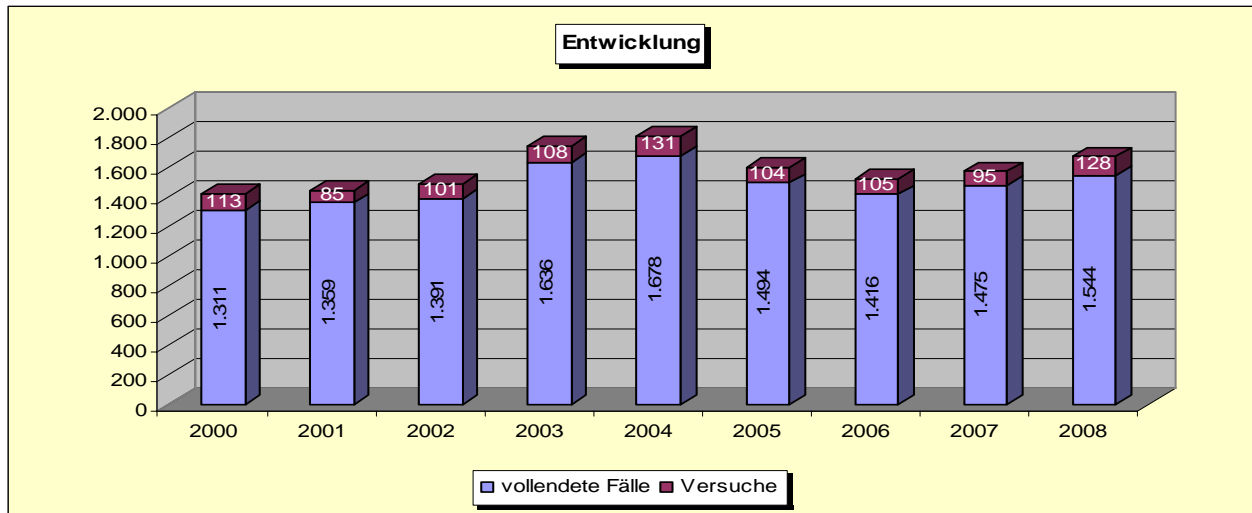
**Nichtdeutsche TV nach dem Aufenthaltsgrund in Deutschland**

Schl.-Zahl	Straftaten(-gruppen)	Tatverdächtige		illegal	Aufenthaltsgrund								
		insges.	nichtdeutsche		legal								
			Anzahl		in %	Stat.-streitkräfte	Tourist/Durchreisender	Student/Schüler	Arbeitnehmer	Gewerbetreibende	Asylbewerber	Sonstige	
0100	Mord	36	2	5,5	0	0	0	0	0	0	0	0	2
0200	Totschlag und Tötung auf Verlangen	108	7	6,5	0	0	0	0	0	0	0	1	6

**Opfer nach Alter und Geschlecht**

Schl.-Zahl	Straftaten(-gruppen)		insgesamt	Geschlecht		Altersgruppen			
				männlich	w eiblich	Kinder	Jugendliche	Heranwachs.	Erwachsene
0100	Mord	insgesamt	36	25	11	4	2	6	24
		versucht	13	10	3	0	1	3	9
		vollendet	23	15	8	4	1	3	15
0200	Totschlag und Tötung auf Verlangen	insgesamt	88	64	24	7	0	7	74
		versucht	70	54	16	6	0	6	58
		vollendet	18	10	8	1	0	1	16

**3.2 Straftaten gegen die sexuelle Selbstbestimmung**



Im Jahr 2008 ist wie im Vorjahr eine leichte Steigerung bei den registrierten Fällen eingetreten. Es wurden 102 Fälle mehr als im Vorjahr erfasst. Insgesamt sind im Berichtsjahr 1.672 Fälle in der PKS ausgewiesen. Der Anteil der Straftaten gegen die sexuelle Selbstbestimmung an der Gesamtkriminalität liegt bei 0,8 Prozent. Von der Polizei konnten 1.455 Fälle aufgeklärt werden.

Damit ist im Jahr 2008 eine Aufklärungsquote von 87,0 Prozent erreicht worden. Es sind 1.411 TV (1.327 männliche und 84 weibliche TV) von der Polizei ermittelt worden.

In der PKS 2008 sind insgesamt 1.322 Opfer ausgewiesen (209 männlichen und 1.113 weiblichen Geschlechts).

### Fallentwicklung und Aufklärungsergebnisse im Vergleich zum Vorjahr

Schl.-Zahl	Straftaten(-gruppen)	erfasste Fälle		Veränderung zum Vorjahr		Aufklärungsquote in %	
		2008	2007	absolut	in %	2008	2007
<b>1000</b>	<b>Straftaten gegen die sexuelle Selbstbestimmung</b>	<b>1.672</b>	<b>1.570</b>	<b>102</b>	<b>6,5</b>	<b>87,0</b>	<b>83,9</b>
1110	Vergewaltigung/sexuelle Nötigung	217	208	9	4,3	88,0	89,4
1120	sonst. sexuelle Nötigung	203	222	-19	-8,6	89,2	90,5
1310	sex. Missbrauch von Kindern	414	384	30	7,8	90,3	84,9

### TV insgesamt und deren Altersstruktur

Schl.-Zahl	Straftaten(-gruppen)	insges.	Altersgruppen			
			Kinder < 14	Jugendl. 14 < 18	Heranw. 18 < 21	Erwachs. 21 u. älter
<b>1000</b>	<b>Straftaten gegen die sexuelle Selbstbestimmung</b>	<b>1.411</b>	<b>26</b>	<b>118</b>	<b>100</b>	<b>1.167</b>
1110	Vergewaltigung/sexuelle Nötigung	206	4	22	23	157
1120	sonst. sexuelle Nötigung	182	3	22	15	142
1310	sex. Missbrauch von Kindern	356	18	52	33	253

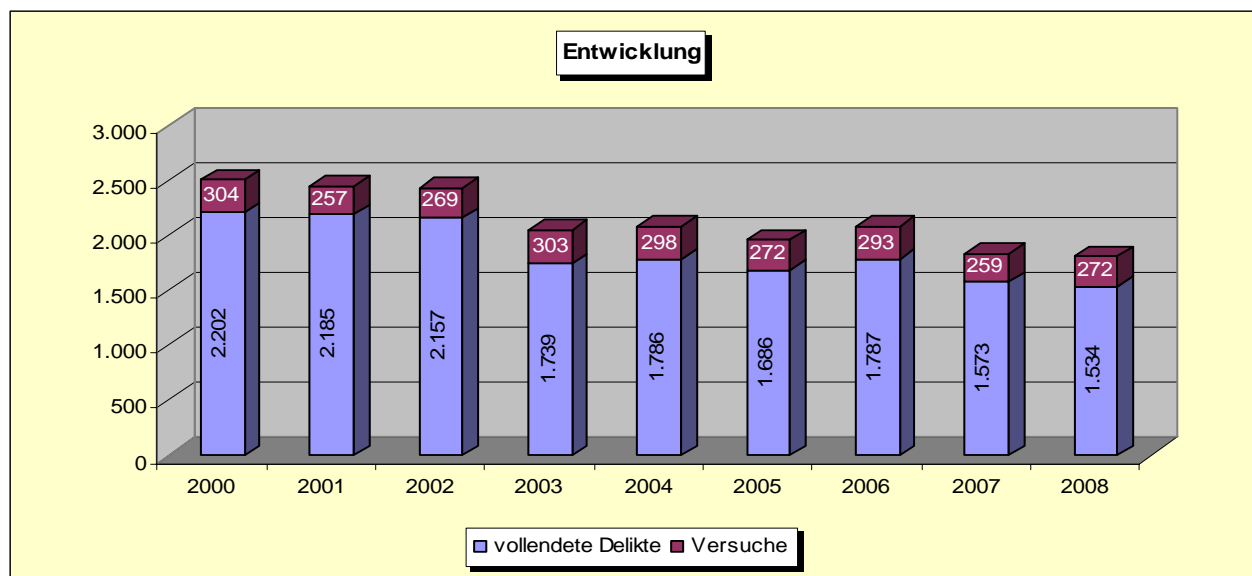
### Nichtdeutsche TV nach dem Aufenthaltsgrund in Deutschland

Schl.-Zahl	Straftaten(-gruppen)	Tatverdächtige		illegal	Aufenthaltsgrund								
		insges.	nichtdeutsche		Stat.-streikräfte	Tourist/Durchreisender	Student/Schüler	Arbeitnehmer	Gewerbetreibende	Asylbewerber	Sonstige		
			Anzahl	in %									
<b>1000</b>	<b>Straftaten gegen die sexuelle Selbstbestimmung</b>	<b>1.652</b>	<b>51</b>	<b>3,1</b>	<b>0</b>	<b>0</b>	<b>0</b>	<b>1</b>	<b>5</b>	<b>3</b>	<b>9</b>	<b>33</b>	
1110	Vergewaltigung/sexuelle Nötigung	206	14	6,8	0	0	0	0	0	0	3	11	
1120	sonst. sexuelle Nötigung	182	12	6,6	0	0	0	0	4	0	3	5	
1310	sex. Missbrauch von Kindern	356	12	3,4	0	0	0	1	0	1	3	7	

### Opfer nach Alter und Geschlecht

Schl.-Zahl	Straftaten(-gruppen)		insgesamt	Geschlecht		Altersgruppen			
				männlich	w. weiblich	Kinder	Jugendliche	Heranwachs.	Erwachsene
1000	Straftaten gegen die sexuelle Selbstbestimmung	insgesamt	1.322	209	1.113	567	219	110	426
		versucht	134	18	116	56	25	14	39
		vollendet	1.188	191	997	511	194	96	387
1110	Vergewaltigung/sexuelle Nötigung	insgesamt	219	11	208	9	54	33	123
		versucht	37	3	34	2	6	7	22
		vollendet	182	8	174	7	48	26	101
1120	sonst. sexuelle Nötigung	insgesamt	210	22	188	68	35	93	1
		versucht	46	2	44	7	18	6	15
		vollendet	164	20	144	6	50	29	79
1310	sex. Missbrauch von Kindern	insgesamt	489	123	366	489	0	0	0
		versucht	43	12	31	43	0	0	0
		vollendet	446	111	335	446	0	0	0

### 3.3 Raub, räuberische Erpressung und räuberischer Angriff auf Kraftfahrer



Im Berichtsjahr wurden 1.806 Raubdelikte in der PKS abgeschlossen. Gegenüber dem Vorjahr ist ein leichter Rückgang um 26 Fälle zu verzeichnen. Die Aufklärungsquote lag genau wie im Vorjahr bei 58,2 Prozent. Die Polizei konnte 1.457 TV ermitteln, von diesen sind 791 TV unter 21 Jahre. Der Anteil der Jungtatverdächtigen lag 2008 bei 54,3 Prozent. Es wurden bei den Raubdelikten insgesamt 1.980 Opfer registriert. Der registrierte Vermögensschaden liegt bei 900.722 Euro.

**Fallentwicklung und Aufklärungsergebnisse im Vergleich zum Vorjahr**

Schl.-Zahl	Straftaten(-gruppen)	erfasste Fälle		Veränderung zum Vorjahr		Aufklärungsquote in %	
		2008	2007	absolut	in %	2008	2007
<b>2100</b>	<b>Raub, räuberische Erpressung und räuberischer Angriff auf Kraftfahrer</b>	<b>1.806</b>	<b>1.832</b>	<b>-26</b>	<b>-1,4</b>	<b>58,2</b>	<b>58,2</b>
2110	Raubüberfälle auf Geldinstitute, Postfilialen und -agenturen	12	18	-6	-33,3	41,7	94,4
2120	Raubüberfälle auf sonstige Zahlstellen und Geschäfte	56	49	7	14,3	42,9	69,4
2130	Raubüberfälle auf Geld- und Werttransporte	1	6	-5	-83,3	0,0	33,3
2140	räuberischer Angriff auf Kraftfahrer	5	7	-2	-28,6	100,0	57,1
2150	Zechanschlussraub	1	1	0	0,0	100,0	100,0
2160	Handtaschenraub	166	180	-14	-7,8	34,9	44,4
2170	sonstige Raubüberfälle auf Straßen, Wegen oder Plätzen	888	814	74	9,1	51,0	49,1
2190	Raubüberfälle in Wohnungen	118	119	-1	-0,8	86,4	88,2

**TV insgesamt und deren Altersstruktur**

Schl.-Zahl	Straftaten(-gruppen)	insges.	Altersgruppen			
			Kinder < 14	Jugendl. 14 < 18	Heranw. 18 < 21	Erwachs. 21 u. älter
<b>2100</b>	<b>Raub, räuberische Erpressung und räuberischer Angriff auf Kraftfahrer</b>	<b>1.457</b>	<b>72</b>	<b>393</b>	<b>326</b>	<b>666</b>
2110	Raubüberfälle auf Geldinstitute, Postfilialen und -agenturen	5	0	0	0	5
2120	Raubüberfälle auf sonstige Zahlstellen und Geschäfte	32	0	7	8	17
2140	räuberischer Angriff auf Kraftfahrer	9	0	0	5	4
2150	Zechanschlussraub	1	0	0	0	1
2160	Handtaschenraub	41	0	14	12	15
2170	sonstige Raubüberfälle auf Straßen, Wegen oder Plätzen	720	52	265	168	235
2190	Raubüberfälle in Wohnungen	195	0	25	48	122

Besonders häufig traten bei den TV unter 21 Jahre die Altersgruppen der Jugendlichen und Heranwachsenden in Erscheinung.



**Nichtdeutsche TV nach dem Aufenthaltsgrund in Deutschland**

Schl.-Zahl	Straftaten(-gruppen)	Tatverdächtige			Aufenthaltsgrund							
		insges.	nichtdeutsche Anzahl	in %	illegal	Stat- streitkräfte	Tourist/Durch- reisender	Student/ Schüler	Arbeitnehmer	Gewerbe- treibende	Asylbewerber	Sonstige
<b>2100</b>	<b>Raub, räuberische Erpressung und räuberischer Angriff auf Kraftfahrer</b>	<b>1.457</b>	<b>138</b>	<b>9,5</b>	<b>1</b>	<b>0</b>	<b>6</b>	<b>12</b>	<b>5</b>	<b>2</b>	<b>54</b>	<b>58</b>
2110	Raubüberfälle auf Geldinstitute, Postfilialen und -agenturen	5	0	0,0	0	0	0	0	0	0	0	0
2120	Raubüberfälle auf sonstige Zahlstellen und Geschäfte	32	6	18,8	0	0	0	0	0	1	0	5
2140	räuberischer Angriff auf Kraftfahrer	9	2	22,2	0	0	2	0	0	0	0	0
2150	Zechanschlussraub	1	0	0,0	0	0	0	0	0	0	0	0
2160	Handtaschenraub	41	1	2,4	0	0	0	0	0	0	0	1
2170	sonstige Raubüberfälle auf Straßen, Wegen oder Plätzen	720	73	10,1	0	0	0	12	1	0	27	33
2190	Raubüberfälle in Wohnungen	195	11	5,6	0	0	2	0	1	0	6	2

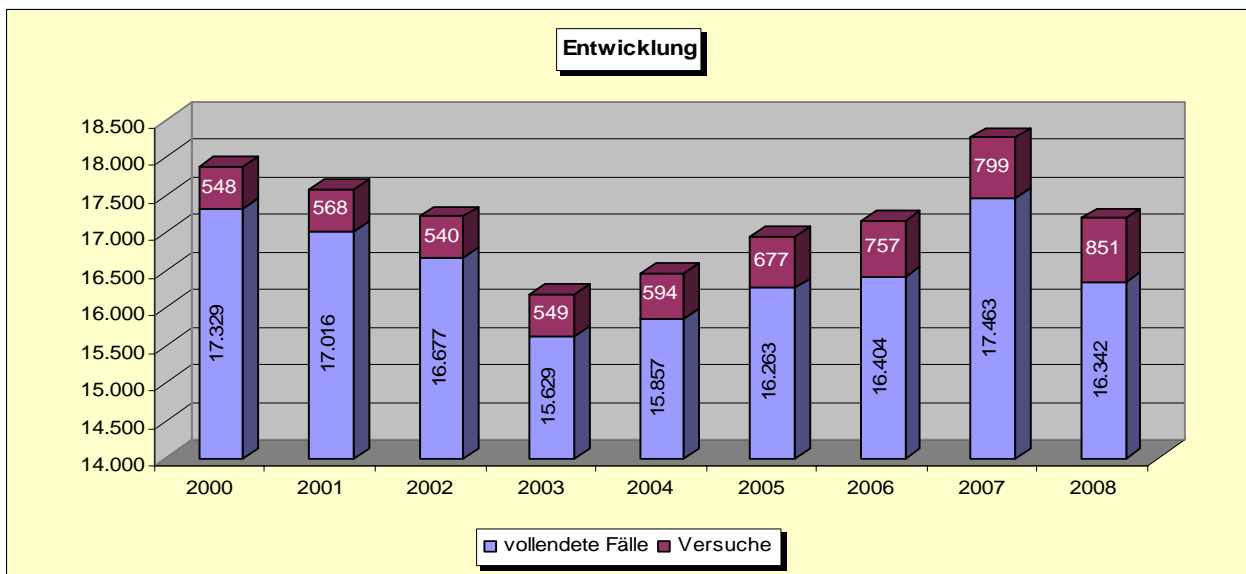
**Opfer nach Alter und Geschlecht**

Schl.-Zahl	Straftaten(-gruppen)		insgesamt	Geschlecht		Altersgruppen			
				männlich	w eiblich	Kinder	Jugend- liche	Heran- wachs.	Erwach- sene
<b>2100</b>	<b>Raub, räuberische Erpressung und räuberischer Angriff auf Kraftfahrer</b>	<b>insges.</b>	<b>1.980</b>	<b>1.400</b>	<b>580</b>	<b>120</b>	<b>343</b>	<b>307</b>	<b>1.210</b>
		<b>versucht</b>	<b>303</b>	<b>208</b>	<b>95</b>	<b>19</b>	<b>55</b>	<b>45</b>	<b>184</b>
		<b>vollendet</b>	<b>1.677</b>	<b>1.192</b>	<b>485</b>	<b>101</b>	<b>288</b>	<b>262</b>	<b>1.026</b>
2110	Raubüberfälle auf Geldinstitute, Postfilialen und -agenturen	insges.	17	0	17	0	0	1	16
		versucht	3	0	3	0	0	1	2
		vollendet	14	0	14	0	0	0	14
2120	Raubüberfälle auf sonstige Zahlstellen und Geschäfte	insges.	67	14	53	0	0	2	65
		versucht	22	4	18	0	0	1	21
		vollendet	45	10	35	0	0	1	44
2130	Raubüberfälle auf Geld- und Werttransporte	insges.	1	1	0	0	0	0	1
		versucht	0	0	0	0	0	0	0
		vollendet	1	1	0	0	0	0	1
2140	räuberischer Angriff auf Kraftfahrer	insges.	5	4	1	0	0	0	5
		versucht	0	0	0	0	0	0	0
		vollendet	5	4	1	0	0	0	5
2150	Zechanschlussraub	insges.	1	1	0	0	0	0	1
		versucht	0	0	0	0	0	0	0
		vollendet	1	1	0	0	0	0	1
2160	Handtaschenraub	insges.	169	9	160	1	0	6	162
		versucht	22	1	21	0	0	1	21
		vollendet	147	8	139	1	0	5	141
2170	sonstige Raubüberfälle auf Straßen, Wegen oder Plätzen	insges.	967	825	142	93	248	190	436
		versucht	154	124	30	13	41	32	68
		vollendet	813	701	112	80	207	158	368
2190	Raubüberfälle in Wohnungen	insges.	135	106	29	2	9	23	101
		versucht	17	10	7	0	3	1	13
		vollendet	118	96	22	2	6	22	88

## Vermögensschaden

Schl.-Zahl	Straftaten(-gruppen)	vollendete Fälle	Fälle mit einer Schadenshöhe					Schadenssumme in Euro
			1 bis unter 250	250 bis unter 5.000	5.000 bis unter 25.000	25.000 bis unter 50.000	50.000 und mehr	
<b>2100</b>	<b>Raub, räuberische Erpressung und räuberischer Angriff auf Kraftfahrer</b>	<b>1.534</b>	<b>1.172</b>	<b>334</b>	<b>22</b>	<b>3</b>	<b>3</b>	<b>900.722</b>
2110	Raubüberfälle auf Geldinstitute, Postfilialen und -agenturen	10	1	3	4	1	1	193.880
2120	Raubüberfälle auf sonstige Zahlstellen und Geschäfte	39	4	32	3	0	0	61.413
2130	Raubüberfälle auf Geld- und Werttransporte	1	0	0	0	0	1	103.000
2160	Handtaschenraub	145	122	22	1	0	0	26.020
2170	sonstige Raubüberfälle auf Straßen, Wegen oder Plätzen	752	590	156	6	0	0	207.356
2190	Raubüberfälle in Wohnungen	103	56	46	1	0	0	42.632

## 3.4 Körperverletzung



Der seit dem Jahr 2003 festzustellende Trend einer Steigerung der Fallzahlen bei den Körperverletzungsdelikten hat sich nicht fortgesetzt. 2008 wurden 1.069 Fälle weniger in der PKS registriert. Von den insgesamt 17.193 erfassten Fällen wurden von der Polizei 15.174 Fälle aufgeklärt. Damit wurde eine Aufklärungsquote von 88,3 Prozent erreicht. Bei der Tataufklärung wurden insgesamt 15.291 TV ermittelt. Von diesen ermittelten TV waren 4.686 TV (30,6 %) unter 21 Jahre. 790 TV (5,2 %) der ermittelten TV waren Nichtdeutsche.

Es sind 18.501 Personen als Opfer in der PKS ausgewiesen. Von diesen waren 6.309 im Alter unter 21 Jahre und 912 über 60 Jahre alt.

### Fallentwicklung und Aufklärungsergebnisse im Vergleich zum Vorjahr

Schl.-Zahl	Straftaten(-gruppen)	erfasste Fälle		Veränderung zum Vorjahr		Aufklärungsquote in %	
		2008	2007	absolut	in %	2008	2007
<b>2200</b>	<b>Körperverletzung, darunter</b>	<b>17.193</b>	<b>18.262</b>	<b>-1.069</b>	<b>-5,9</b>	<b>88,3</b>	<b>89,2</b>
2220	gefährliche und schwere Körperverletzung	4.939	5.337	-398	-7,5	83,7	84,5
2230	Misshandlung von Schutzbefohlenen	160	131	29	22,1	99,4	95,4
2240	(vorsätzliche leichte) Körperverletzung	11.524	12.128	-604	-5,0	90,0	91,3

### TV insgesamt und deren Altersstruktur

Schl.-Zahl	Straftaten(-gruppen)	insges.	Altersgruppen			
			Kinder < 14	Jugendl. 14 < 18	Heranw. 18 < 21	Erwachs. 21 u. älter
<b>2200</b>	<b>Körperverletzung, darunter</b>	<b>15.291</b>	<b>608</b>	<b>2.050</b>	<b>2.028</b>	<b>10.605</b>
2220	gefährliche und schwere Körperverletzung	5.709	303	1.086	1.131	3.189
2230	Misshandlung von Schutzbefohlenen	175	0	0	8	167
2240	(vorsätzliche leichte) Körperverletzung	9.897	330	1.146	1.063	7.358

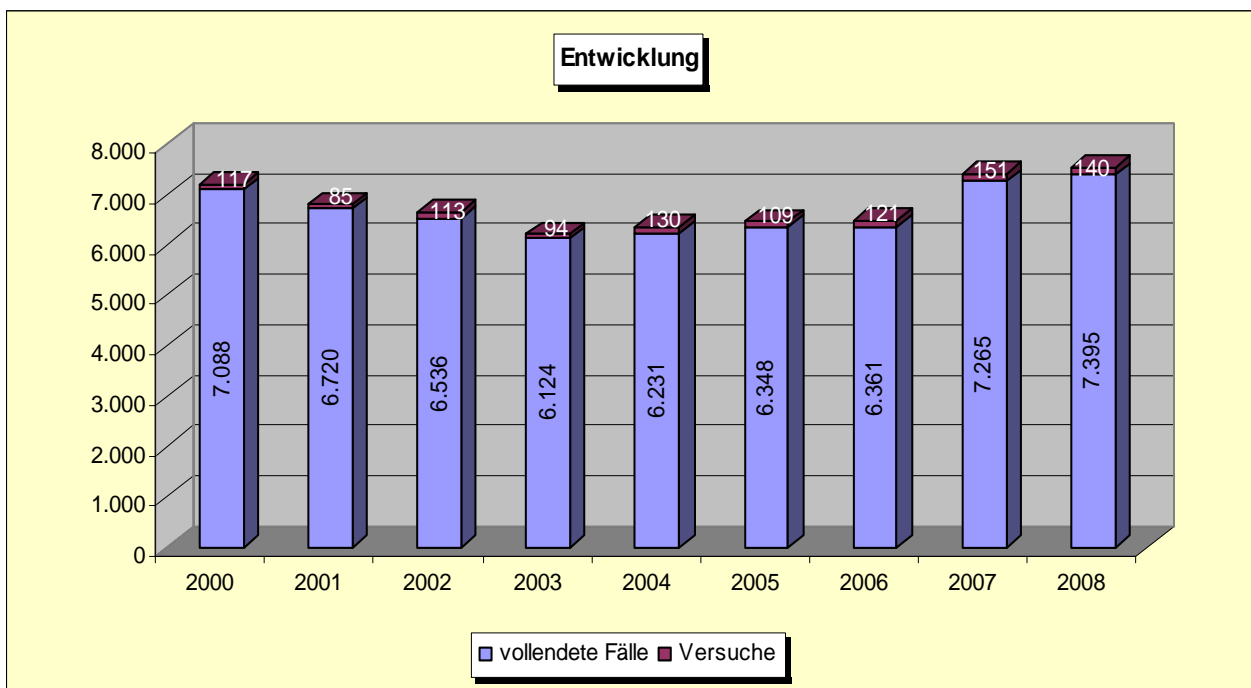
### Nichtdeutsche TV nach dem Aufenthaltsgrund in Deutschland

Schl.-Zahl	Straftaten(-gruppen)	Tatverdächtige			Aufenthaltsgrund							
		insges.	nichtdeutsche Anzahl	in %	illegal	Stat.-streitkräfte	Tourist/Durchreisender	Student/Schüler	Arbeitnehmer	Gewerbetreibende	Asylbewerber	Sonstige
<b>2200</b>	<b>Körperverletzung, darunter</b>	<b>15.291</b>	<b>790</b>	<b>5,2</b>	<b>7</b>	<b>0</b>	<b>8</b>	<b>46</b>	<b>75</b>	<b>39</b>	<b>214</b>	<b>401</b>
2220	gefährliche und schwere Körperverletzung	5.709	312	5,5	1	0	5	23	29	10	101	143
2230	Misshandlung von Schutzbefohlenen	175	19	10,9	0	0	2	0	2	0	2	13
2240	(vorsätzliche leichte) Körperverletzung	9.897	501	5,1	6	0	1	26	47	29	130	262

### Opfer nach Alter und Geschlecht

Schl.-Zahl	Straftaten(-gruppen)		insgesamt	Geschlecht		Altersgruppen			
				männlich	w. weiblich	Kinder	Jugendliche	Heranwachs.	Erwachsene
2200	Körperverletzung, darunter	insgesamt	18.501	12.581	5.920	1.279	2.315	2.715	12.192
		versucht	978	695	283	48	87	96	747
		vollendet	17.523	11.886	5.637	1.231	2.228	2.619	11.445
2220	gefährliche und schwere Körperverletzung	insgesamt	5.674	4.486	1.188	296	782	977	3.619
		versucht	581	416	165	33	55	53	440
		vollendet	5.093	4.070	1.023	263	727	924	3.179
2230	Misshandlung von Schutzbefohlenen	insgesamt	181	97	84	145	21	0	15
		versucht	3	2	1	2	1	0	0
		vollendet	178	95	83	143	20	0	15
2240	(vorsätzliche leichte) Körperverletzung	insgesamt	12.061	7.687	4.374	736	1.471	1.698	8.156
		versucht	394	277	117	13	31	43	307
		vollendet	11.667	7.410	4.257	723	1.440	1.655	7.849

### 3.5 Straftaten gegen die persönliche Freiheit



Der seit dem Jahr 2006 anhaltende Trend eines Anstiegs der Fallzahlen bei den Straftaten gegen die persönliche Freiheit hat sich auch im Jahr 2008 fortgesetzt. Mit den 7.535 Fällen sind im Berichtsjahr 119 Fälle (1,6 %) mehr als im Vorjahr erfasst worden. Von der Polizei konnten 6.827 Fälle aufgeklärt werden. Die Aufklärungsquote liegt damit bei 90,6 Prozent. Es wurden im Berichtsjahr 6.637 TV ermittelt. Der Anteil der TV unter 21 Jahre liegt bei 19,3 Prozent.

Bei den Straftaten gegen die persönliche Freiheit sind 8.182 Opfer erfasst worden. Von den Opfern waren 1.625 unter 21 Jahre und 628 über 60 Jahre alt.

**Fallentwicklung und Aufklärungsergebnisse im Vergleich zum Vorjahr**

Schl.-Zahl	Straftaten(-gruppen)	erfasste Fälle		Veränderung zum Vorjahr		Aufklärungsquote in %	
		2008	2007	absolut	in %	2008	2007
2300	Straftaten gegen die persönliche Freiheit	7.535	7.416	119	1,6	90,6	91,1
2310	Menschenraub, Entziehung Minderjähriger, Kinderhandel	88	75	13	17,3	98,9	96,0
2320	Freiheitsberaubung, Nötigung, Bedrohung, Nachstellung	7.440	7.336	104	1,4	90,5	91,0

**TV insgesamt und deren Altersstruktur**

Schl.-Zahl	Straftaten(-gruppen)	insges.	Altersgruppen			
			Kinder < 14	Jugendl. 14 < 18	Heranw. 18 < 21	Erwachs. 21 u. älter
2300	Straftaten gegen die persönliche Freiheit	6.637	105	506	676	5.350
2310	Menschenraub, Entziehung Minderjähriger, Kinderhandel	91	0	2	8	81
2320	Freiheitsberaubung, Nötigung, Bedrohung, Nachstellung	6.550	105	504	672	5.269

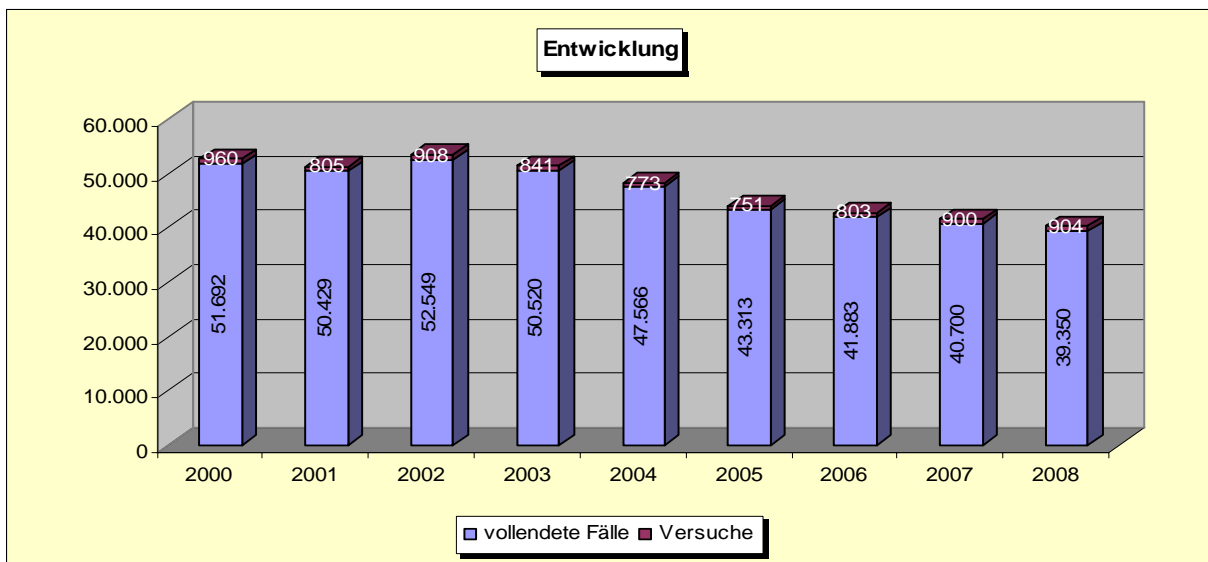
**Nichtdeutsche TV nach dem Aufenthaltsgrund in Deutschland**

Schl.-Zahl	Straftaten(-gruppen)	Tatverdächtige			Aufenthaltsgrund							
		insges.	nichtdeutsche Anzahl	in %	illegal	Stat.-streitkräfte	Tourist/Durchreisender	Student/Schüler	Arbeitnehmer	Gewerbe-treibende	Asylbewerber	Sonstige
2300	Straftaten gegen die persönliche Freiheit	6.637	328	4,9	5	0	11	12	34	36	67	163
2310	Menschenraub, Entziehung Minderjähriger, Kinderhandel	91	7	7,7	0	0	0	0	1	1	0	5
2320	Freiheitsberaubung, Nötigung, Bedrohung, Nachstellung	6.550	319	4,9	5	0	11	12	34	34	67	156

### Opfer nach Alter und Geschlecht

Schl.-Zahl	Straftaten(-gruppen)		insgesamt	Geschlecht		Altersgruppen			
				männlich	w eiblich	Kinder	Jugendliche	Heranwachs.	Erwachsene
2300	Straftaten gegen die persönliche Freiheit	insgesamt	8.182	4.308	3.874	337	552	736	6.557
		versucht	158	93	65	28	13	13	104
		vollendet	8.024	4.215	3.809	309	539	723	6.453
2310	Menschenraub, Entziehung Minderjähriger, Kinderhandel	insgesamt	107	42	65	64	6	3	34
		versucht	9	3	6	8	0	1	0
		vollendet	98	39	59	56	6	2	34
2320	Freiheitsberaubung, Nötigung, Bedrohung, Nachstellung	insgesamt	8.064	4.264	3.800	273	546	732	6.513
		versucht	147	89	58	20	13	12	102
		vollendet	7.917	4.175	3.742	253	533	720	6.411

### 3.6 Diebstahl ohne erschwerende Umstände



Mit einem Rückgang um 1.346 Fälle (3,2 %) auf 40.254 Fälle setzt sich der seit dem Jahr 2002 festzustellende rückläufige Trend bei den Diebstahlsdelikten ohne erschwerende Umstände weiter fort. Der Anteil des Diebstahls ohne erschwerende Umstände an der Gesamtzahl der registrierten Diebstahlsdelikte liegt bei 44,8 Prozent. Jeder fünfte registrierte Fall in der PKS war ein Diebstahl ohne erschwerende Umstände. Von der Polizei konnten 20.077 Fälle aufgeklärt werden. Die Aufklärungsquote liegt im Jahr 2008 bei 49,9 Prozent. Von den beim Diebstahl ohne erschwerende Umstände registrierten Fällen sind 35,1 Prozent „einfache“ Ladendiebstähle.

### Fallentwicklung und Aufklärungsergebnisse im Vergleich zum Vorjahr

Schl.-Zahl	Straftaten(-gruppen)	erfasste Fälle		Veränderung zum Vorjahr		Aufklärungsquote in %	
		2008	2007	absolut	in %	2008	2007
<b>3***</b>	<b>Diebstahl ohne erschwerende Umstände</b>	<b>40.254</b>	<b>41.600</b>	<b>-1.346</b>	<b>-3,2</b>	<b>49,9</b>	<b>52,8</b>
325*	in/aus Warenhäusern, Verkaufsräumen, Selbstbedienungsläden	15.241	16.427	-1.186	-7,2	86,9	89,9
326*	darunter Ladendiebstahl	14.127	15.412	-1.285	-8,3	92,3	94,5

### TV insgesamt und deren Altersstruktur

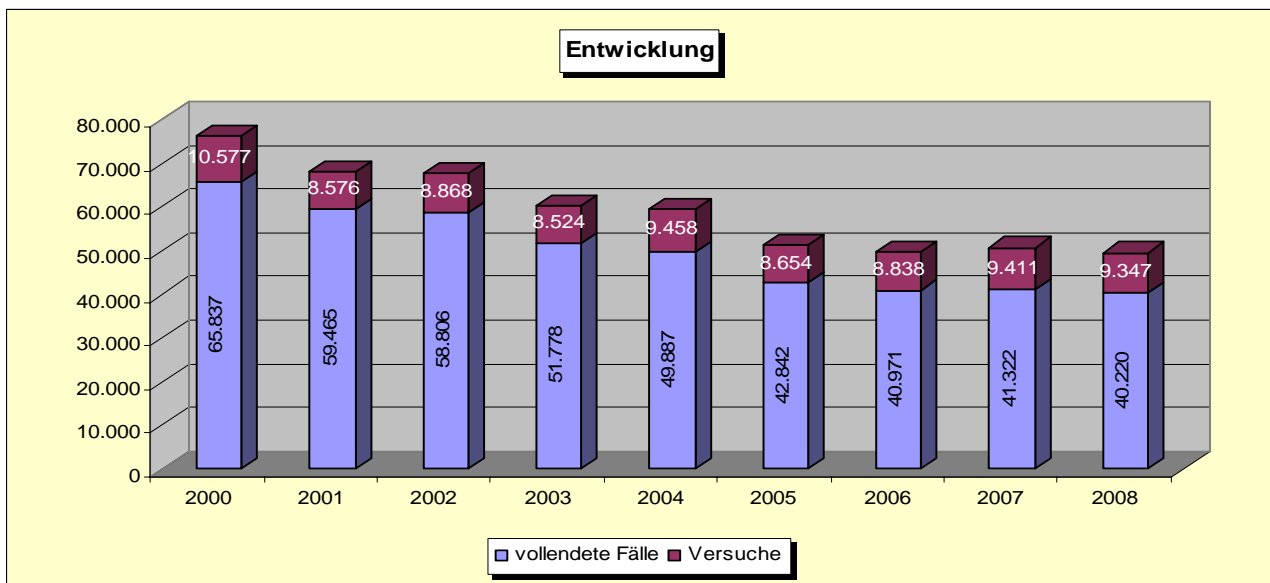
Schl.-Zahl	Straftaten(-gruppen)	insges.	Altersgruppen			
			Kinder < 14	Jugendl. 14 < 18	Heranw. 18 < 21	Erwachs. 21 u. älter
<b>3***</b>	<b>Diebstahl ohne erschwerende Umstände</b>	<b>17.063</b>	<b>1.350</b>	<b>2.412</b>	<b>1.773</b>	<b>11.528</b>
325*	in/aus Warenhäusern, Verkaufsräumen, Selbstbedienungsläden	10.892	1.061	1.575	895	7.361
326*	darunter Ladendiebstahl	10.742	1.058	1.551	864	7.269

Von den 17.063 ermittelten TV beim Diebstahl ohne erschwerende Umstände waren 32,4 Prozent unter 21 Jahre. Beim „einfachen“ Ladendiebstahl ist jeder dritte ermittelte TV unter 21 Jahre. Der Anteil der weiblichen TV an den ermittelten TV liegt beim einfachen Ladendiebstahl bei 33,5 Prozent. Die nichtdeutschen TV haben einen Anteil von 5,5 Prozent (Vorjahr 5,8 %) der ermittelten TV.

### Nichtdeutsche TV nach dem Aufenthaltsgrund in Deutschland

Schl.-Zahl	Straftaten(-gruppen)	Tatverdächtige			Aufenthaltsgrund							
		insges.	nichtdeutsche Anzahl	in %	illegal	Stat.-streitkräfte	Tourist/Durchreisender	Student/Schüler	Arbeitnehmer	Gewerbetreibende	Asylbewerber	Sonstige
<b>3***</b>	<b>Diebstahl ohne erschwerende Umstände</b>	<b>17.063</b>	<b>825</b>	<b>4,8</b>	<b>18</b>	<b>0</b>	<b>92</b>	<b>59</b>	<b>54</b>	<b>19</b>	<b>175</b>	<b>408</b>
325*	in/aus Warenhäusern, Verkaufsräumen, Selbstbedienungsläden	10.892	603	5,5	9	0	74	43	34	10	141	292
326*	Ladendiebstahl	10.742	592	5,5	9	0	72	42	34	9	138	288

### 3.7 Diebstahl unter erschwerenden Umständen



Im Jahr 2008 sind 1.166 Fälle (2,3 %) weniger als im Vorjahr registriert worden. Ursächlich für den Rückgang sind insbesondere die rückläufigen Fallzahlen bei den Delikten Diebstahl unter erschwerenden Umständen von Fahrrädern (-858 Fälle) und in/aus Boden, Kellerräumen und Waschküchen (-617 Fälle). Eine hohe Steigerung um 22,4 Prozent (+185 Fälle) ist beim Diebstahl von unbaren Zahlungsmitteln registriert worden.

Für das Jahr 2008 ist eine Aufklärungsquote von 17,6 Prozent ausgewiesen. 2008 konnte die Polizei 8.741 Fälle aufklären. Zu den aufgeklärten Fällen wurden 5.628 TV ermittelt. Unter diesen TV sind 259 nichtdeutsche TV (4,6 %).

#### Fallentwicklung und Aufklärungsergebnisse im Vergleich zum Vorjahr

Schl.-Zahl	Straftaten(-gruppen)	erfasste Fälle		Veränderung zum Vorjahr		Aufklärungsquote in %	
		2008	2007	absolut	in %	2008	2007
<b>4***</b>	<b>Diebstahl unter erschwerenden Umständen</b>	<b>49.567</b>	<b>50.733</b>	<b>-1.166</b>	<b>-2,3</b>	<b>17,6</b>	<b>21,1</b>
4**1	von Kraftwagen, einschl. unbefugte Ingebrauchnahme	1.406	1.538	-132	-8,6	22,8	24,6
4**2	von Mopeds und Krafträdern, einschl. unbefugte Ingebrauchnahme	1.336	1.395	-59	-4,2	24,4	26,2
4**3	von Fahrrädern, einschl. unbefugte Ingebrauchnahme	12.668	13.526	-858	-6,3	13,8	14,7
4**5	von unbaren Zahlungsmitteln	1.012	827	185	22,4	18,6	20,1
4**7	von/aus Automaten	623	596	27	4,5	19,4	29,5
435*	Wohnungseinbruchsdiebstahl	2.415	2.455	-40	-1,6	32,2	29,7
436*	Tageswohnungseinbruch	743	698	45	6,4	37,6	36,0
440*	in/aus Boden-, Kellerräumen und Waschküchen	4.089	4.706	-617	-13,1	10,7	32,4
445*	in/aus überwiegend unbezogenen Neu- und Rohbauten, Baubuden und Baustellen	1.408	1.354	54	4,0	14,5	16,2
450*	in/aus Kraftfahrzeugen	7.276	7.160	116	1,6	14,1	12,9



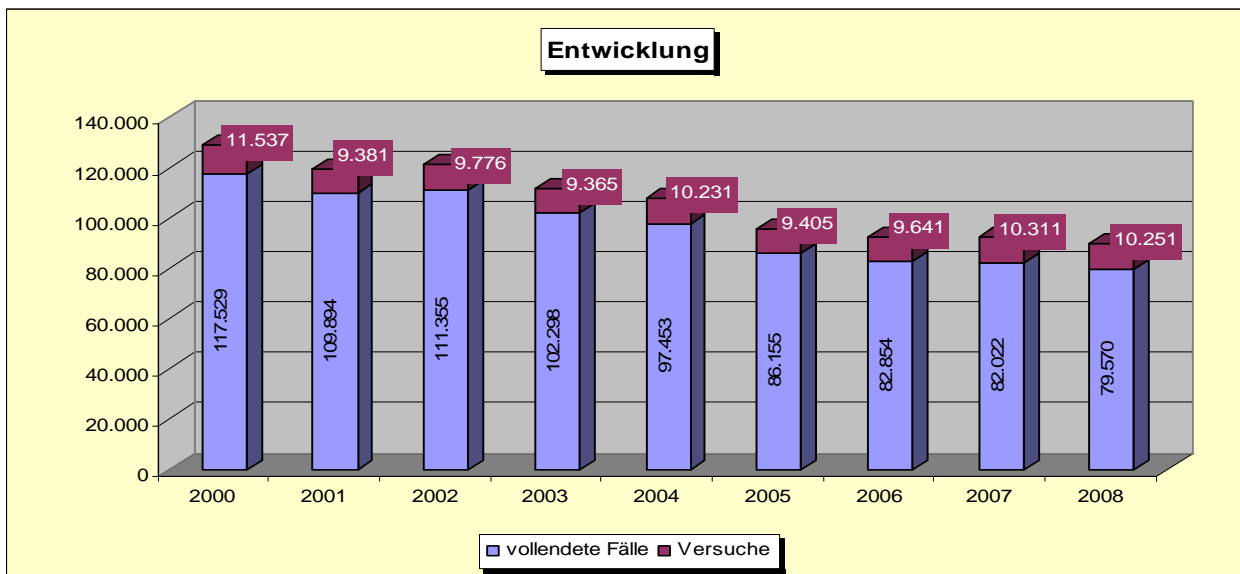
**TV insgesamt und deren Altersstruktur**

Schl.-Zahl	Straftaten(-gruppen)	insges.	Altersgruppen			
			Kinder < 14	Jugendl. 14 < 18	Heranw. 18 < 21	Erwachs. 21 u. älter
<b>4***</b>	<b>Diebstahl unter erschwerenden Umständen</b>	<b>5.628</b>	<b>258</b>	<b>1.096</b>	<b>1.085</b>	<b>3.189</b>
4**1	von Kraftwagen, einschl. unbefugte Ingebrauchnahme	372	9	67	65	231
4**2	von Mopeds und Krafrädern, einschl. unbefugte Ingebrauchnahme	411	11	146	119	135
4**3	von Fahrrädern, einschl. unbefugte Ingebrauchnahme	741	54	207	184	296
4**5	von unbaren Zahlungsmitteln	132	6	19	25	82
4**7	von/aus Automaten	156	7	40	31	78
435*	Wohnungseinbruchsdiebstahl	925	42	158	166	559
436*	Tageswohnungseinbruch	317	26	49	51	191
440*	in/aus Boden-, Kellerräumen und Waschküchen	382	18	77	67	220
445*	in/aus überwiegend unbezogenen Neu- und Rohbauten, Baubuden und Baustellen	218	9	36	58	160
450*	in/aus Kraftfahrzeugen	396	1	61	93	241

**Nichtdeutsche TV nach dem Aufenthaltsgrund in Deutschland**

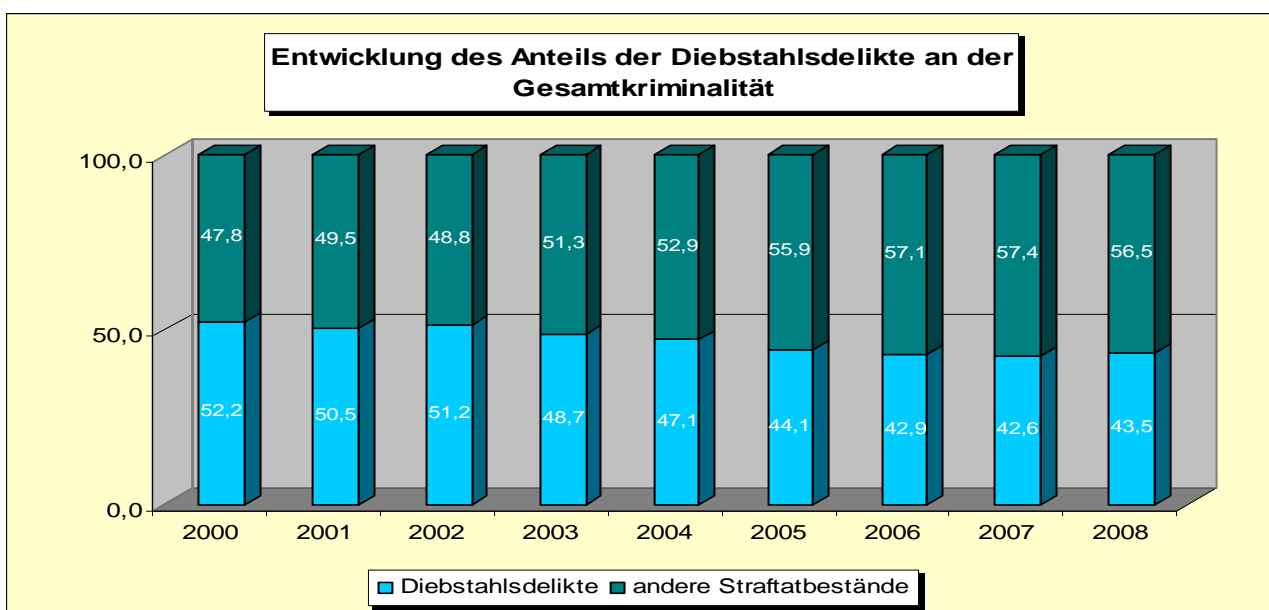
Schl.-Zahl	Straftaten(-gruppen)	Tatverdächtige			Aufenthaltsgrund							
		insges.	nichtdeutsche Anzahl	illegal in %	illegal	legal	Stat- streitkräfte	Tourist/Durch- reisender	Student/ Schüler	Arbeitnehmer	Gewerbe- treibende	Asylbewerber
<b>4***</b>	<b>Diebstahl unter erschwerenden Umständen</b>	<b>5.628</b>	<b>259</b>	<b>4,6</b>	<b>19</b>	<b>0</b>	<b>50</b>	<b>19</b>	<b>11</b>	<b>5</b>	<b>31</b>	<b>124</b>
4**1	von Kraftwagen, einschl. unbefugte Ingebrauchnahme	372	31	8,3	7	0	4	0	2	1	2	15
4**2	von Mopeds und Krafrädern, einschl. unbefugte Ingebrauchnahme	411	5	1,2	0	0	0	2	0	0	1	2
4**3	von Fahrrädern, einschl. unbefugte Ingebrauchnahme	741	26	3,5	1	0	1	7	0	0	3	14
4**5	von unbaren Zahlungsmitteln	132	8	6,1	0	0	1	0	2	0	0	5
4**7	von/aus Automaten	156	8	5,1	0	0	0	1	0	0	5	2
435*	Wohnungseinbruchsdiebstahl	925	32	3,5	8	0	1	3	2	1	4	13
436*	Tageswohnungseinbruch	317	17	5,4	7	0	0	2	0	1	3	4
440*	in/aus Boden-, Kellerräumen und Waschküchen	382	13	3,4	0	0	2	2	0	1	0	8
445*	in/aus überwiegend unbezogenen Neu- und Rohbauten, Baubuden und Baustellen	218	9	4,1	0	0	0	0	2	0	1	6
450*	in/aus Kraftfahrzeugen	396	27	6,8	2	0	8	0	4	1	0	12

### 3.8 Diebstahl insgesamt



Beim Diebstahl insgesamt sind 2,7 Prozent weniger Straftaten als im Jahr 2007 registriert worden. Der seit dem Jahr 2002 bundesweite rückläufige Trend bei den Fallzahlen der Diebstahlsdelikte setzt sich auch in Sachsen-Anhalt fort. Der Anteil der Diebstahlsdelikte an der Gesamtkriminalität liegt im Jahr 2008 bei 43,5 Prozent.

Insgesamt wurden im Berichtsjahr 89.821 Fälle in der PKS erfasst. Von diesen konnten durch die Polizei 28.818 Fälle aufgeklärt werden. Die Aufklärungsquote liegt im Berichtsjahr bei 32,1 Prozent. Es wurden 21.188 TV ermittelt. Jeder dritte ermittelte TV war unter 21 Jahre. Die 1.039 nichtdeutschen TV haben einen Anteil von 4,9 Prozent an allen ermittelten TV in diesem Deliktsbereich.



### Fallentwicklung und Aufklärungsergebnisse im Vergleich zum Vorjahr

Schl.-Zahl	Straftaten(-gruppen)	erfasste Fälle		Veränderung zum Vorjahr		Aufklärungsquote in %	
		2008	2007	absolut	in %	2008	2007
<b>****</b>	<b>Diebstahl insgesamt</b>	<b>89.821</b>	<b>92.333</b>	<b>-2.512</b>	<b>-2,7</b>	<b>32,1</b>	<b>35,3</b>
<b>***1</b>	von Kraftwagen, einschl. unbefugte Ingebrauchnahme	1.716	1.889	-173	-9,2	30,3	32,6
<b>***2</b>	von Mopeds und Krafträdern, einschl. unbefugte Ingebrauchnahme	1.599	1.670	-71	-4,3	26,5	28,1
<b>***3</b>	von Fahrrädern, einschl. unbefugte Ingebrauchnahme	14.401	15.565	-1.164	-7,5	15,3	16,1
<b>***5</b>	von unbaren Zahlungsmitteln	4.113	3.713	400	10,8	17,0	17,5
<b>***7</b>	von/aus Automaten	673	653	20	3,1	19,6	29,4
<b>*10*</b>	in/aus Dienst-, Büro-, Fabrikations-, Werkstatt- und Lagerräumen	7.630	8.608	978	11,4	22,6	26,5
<b>*15*</b>	in/aus Gaststätten, Kantinen, Hotels und Pensionen	1.575	1.492	83	5,6	19,4	24,7
<b>*25*</b>	in/aus Warenhäusern, Verkaufsräumen, Selbstbedienungsläden	17.633	18.379	-746	-4,1	78,4	83,5
<b>*26*</b>	darunter Ladendiebstahl	14.200	15.514	-1.314	-8,5	92,2	94,3
<b>*35*</b>	in/aus Wohnungen	4.440	4.304	136	3,2	49,7	47,7
<b>*40*</b>	in/aus Boden-, Kellerräumen und Waschküchen	4.757	5.334	-577	-10,8	12,8	32,1
<b>*45*</b>	in/aus überwiegend unbezogenen Neu- und Rohbauten, Baubuden und Baustellen	2.069	2.028	41	2,0	16,4	18,9
<b>*50*</b>	in/aus Kraftfahrzeugen	8.317	8.092	225	2,8	14,3	13,7
<b>*550</b>	an Kraftfahrzeugen	5.416	5.266	150	2,8	9,3	9,6

### TV insgesamt und deren Altersstruktur

Schl.-Zahl	Straftaten(-gruppen)	insges.	Altersgruppen			
			Kinder < 14	Jugendl. 14 < 18	Heranw. 18 < 21	Erwachs. 21 u. älter
<b>****</b>	<b>Diebstahl insgesamt</b>	<b>21.188</b>	<b>1.527</b>	<b>3.126</b>	<b>2.534</b>	<b>14.001</b>
<b>***1</b>	von Kraftwagen, einschl. unbefugte Ingebrauchnahme	584	12	94	105	373
<b>***2</b>	von Mopeds und Krafträdern, einschl. unbefugte Ingebrauchnahme	512	15	175	145	177
<b>***3</b>	von Fahrrädern, einschl. unbefugte Ingebrauchnahme	1.164	121	323	251	469
<b>***5</b>	von unbaren Zahlungsmitteln	590	17	80	98	395
<b>***7</b>	von/aus Automaten	169	7	40	33	89
<b>*10*</b>	in/aus Dienst-, Büro-, Fabrikations-, Werkstatt- und Lagerräumen	1.797	61	310	319	1.107
<b>*15*</b>	in/aus Gaststätten, Kantinen, Hotels und Pensionen	335	7	49	71	208
<b>*25*</b>	in/aus Warenhäusern, Verkaufsräumen, Selbstbedienungsläden	11.349	1.071	1.682	1.014	7.582
<b>*26*</b>	darunter Ladendiebstahl	10.772	1.058	1.552	872	7.290
<b>*35*</b>	in/aus Wohnungen	2.464	86	379	412	1.587
<b>*40*</b>	in/aus Boden-, Kellerräumen und Waschküchen	565	29	110	99	327
<b>*45*</b>	in/aus überwiegend unbezogenen Neu- und Rohbauten, Baubuden und Baustellen	409	16	28	63	302
<b>*50*</b>	in/aus Kraftfahrzeugen	542	2	75	128	337
<b>*550</b>	an Kraftfahrzeugen	407	12	55	92	248

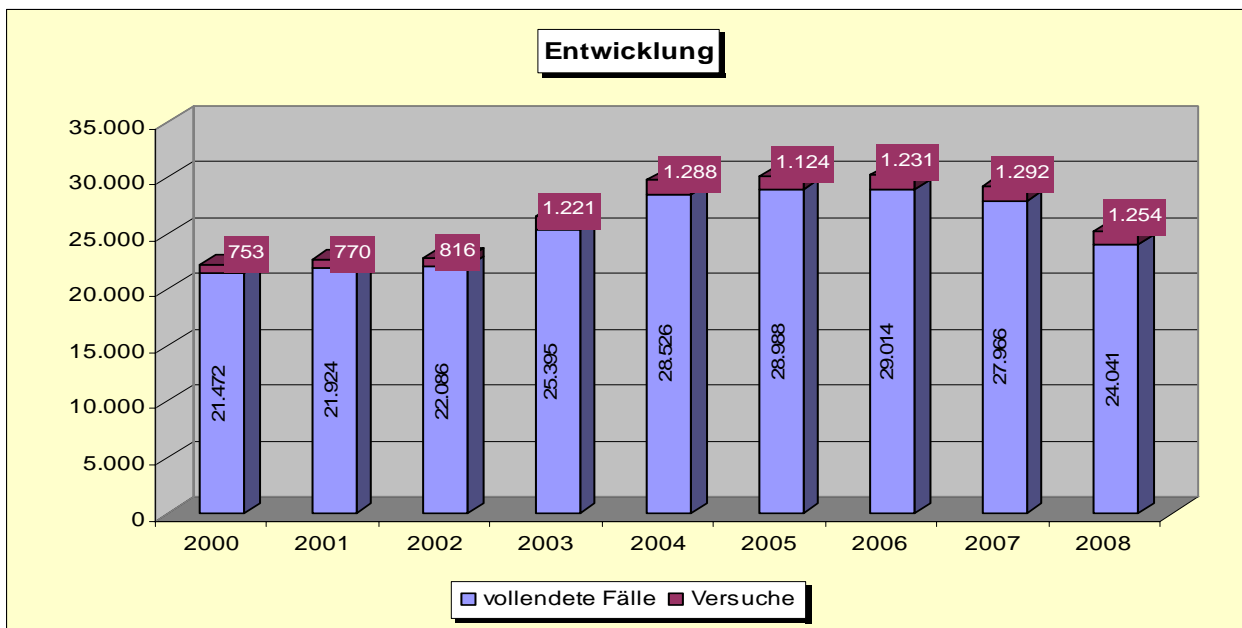
**Nichtdeutsche TV nach dem Aufenthaltsgrund in Deutschland**

Schl.-Zahl	Straftaten(-gruppen)	Tatverdächtige			Aufenthaltsgrund								
		insges.	nichtdeutsche Anzahl	in %	illegal	Stat- streitkräfte	Tourist/Durch- reisender	Student/ Schüler	Arbeitnehmer	Gewerbe- treibende	Asylbewerber	Sonstige	
<b>****</b>	<b>Diebstahl insgesamt</b>	<b>21.188</b>	<b>1.039</b>	<b>4,9</b>	<b>35</b>	<b>0</b>	<b>138</b>	<b>72</b>	<b>64</b>	<b>24</b>	<b>200</b>	<b>506</b>	
<b>***1</b>	von Kraftwagen, einschl. unbefugte Ingebrauchnahme	584	35	6,0	8	0	4	0	2	1	2	18	
<b>***2</b>	von Mopeds und Krafrädern, einschl. unbefugte Ingebrauchnahme	512	5	1,0	0	0	0	2	0	0	1	2	
<b>***3</b>	von Fahrrädern, einschl. unbefugte Ingebrauchnahme	1.164	52	4,5	4	0	2	9	1	0	6	30	
<b>***5</b>	von unbaren Zahlungsmitteln	590	27	4,6	0	0	2	3	3	1	4	14	
<b>***7</b>	von/aus Automaten	169	8	4,7	0	0	0	1	0	0	5	2	
<b>*10*</b>	in/aus Dienst-, Büro-, Fabrikations-, Werkstatt- und Lagerräumen	1.797	77	4,3	7	0	21	2	4	2	6	35	
<b>*15*</b>	in/aus Gaststätten, Kantinen, Hotels und Pensionen	335	17	5,1	0	0	2	0	3	0	1	11	
<b>*25*</b>	in/aus Warenhäusern, Verkaufsräumen, Selbstbedienungsläden	11.349	633	5,6	10	0	84	44	34	10	147	304	
<b>*26*</b>	darunter Ladendiebstahl	10.772	601	5,6	9	0	78	42	34	9	139	290	
<b>*35*</b>	in/aus Wohnungen	2.464	69	2,8	10	0	2	4	6	2	10	35	
<b>*40*</b>	in/aus Boden-, Kellerräumen und Waschküchen	565	15	2,7	0	0	2	2	0	1	0	10	
<b>*45*</b>	in/aus überwiegend unbezogenen Neu- und Rohbauten, Baubuden und Baustellen	409	15	3,7	0	0	0	0	3	0	4	8	
<b>*50*</b>	in/aus Kraftfahrzeugen	542	36	6,6	3	0	11	0	5	2	1	14	
<b>*550</b>	an Kraftfahrzeugen	407	30	7,4	3	0	8	0	0	0	0	19	

**Vermögensschaden durch Diebstahlsdelikte**

Schl.-Zahl	Straftaten(-gruppen)	vollendete Fälle insgesamt	Fälle mit einer Schadenshöhe					Schadenssumme in EURO
			1 bis unter 250	250 bis unter 5.000	5.000 bis unter 25.000	25.000 bis unter 50.000	50.000 und mehr	
<b>****</b>	<b>Diebstahl insgesamt</b>	<b>79.570</b>	<b>50.261</b>	<b>26.914</b>	<b>2.093</b>	<b>203</b>	<b>99</b>	<b>73.932.413</b>
***1	von Kraftwagen, einschl. unbefugte Ingebrauchnahme	1.297	162	515	512	74	34	12.102.004
***2	von Mopeds und Krafträdern, einschl. unbefugte Ingebrauchnahme	1.500	325	1.043	129	2	1	2.313.433
***3	von Fahrrädern, einschl. unbefugte Ingebrauchnahme	14.295	7.354	6.922	19	0	0	4.785.094
***7	von/aus Automaten	521	220	272	26	3	0	723.531
*10*	in/aus Dienst-, Büro-, Fabrikations-, Werkstatt- und Lagerräumen	6.115	2.482	2.973	578	47	35	15.064.527
*15*	in/aus Gaststätten, Kantinen, Hotels und Pensionen	1.330	750	545	29	3	3	1.217.106
*25*	in/aus Warenhäusern, Verkaufsräumen, Selbstbedienungsläden	16.410	14.708	1.561	131	7	3	3.598.323
*26*	darunter Ladendiebstahl	13.949	13.423	524	2	0	0	674.847
*35*	in/aus Wohnungen	3.574	1.789	1.583	173	25	4	4.596.489
*40*	in/aus Boden-, Kellerräumen und Waschküchen	4.252	2.368	1.867	17	0	0	1.649.568
*45*	in/aus überwiegend unbezogenen Neu- und Rohbauten, Baubuden und Baustellen	1.821	637	1.007	143	24	10	4.317.841
*50*	in/aus Kraftfahrzeugen	7.039	3.733	3.208	86	7	5	4.447.420
*550	an Kraftfahrzeugen	5.292	4.353	908	28	1	2	1.593.266

### 3.9 Betrug



An der Straftatenhauptgruppe der Vermögens- und Fälschungsdelikte haben die Betrugsdelikte einen Anteil von 82,4 Prozent. Der Betrug ist demzufolge das Hauptdelikt bei den Vermögens- und Fälschungsdelikten. Der Anteil der Betrugsdelikte an der Gesamtkriminalität liegt im Jahr 2008 bei 12,2 Prozent. Im Jahr 2000 lag der Anteil bei 9,0 Prozent.

Im Jahr 2008 sind insgesamt 25.295 Fälle registriert worden. Im Vergleich zum Vorjahr sind 3.963 Fälle (13,5 %) weniger erfasst worden. Die Ursache für den Fallrückgang ist darin zu begründen, dass im Jahr 2007 Verfahrenskomplexe mit einer Vielzahl von Einzeldelikten des Abrechnungsbetrugs und des Leistungsbetrugs in der PKS abgeschlossen wurden.

#### Fallentwicklung und Aufklärungsergebnisse im Vergleich zum Vorjahr

Schl.-Zahl	Straftaten(-gruppen)	erfasste Fälle		Veränderung zum Vorjahr		Aufklärungsquote in %	
		2008	2007	absolut	in %	2008	2007
<b>5000</b>	<b>Vermögens- und Fälschungsdelikte</b>	<b>30.688</b>	<b>35.066</b>	<b>-4.378</b>	<b>-12,5</b>	<b>83,4</b>	<b>86,1</b>
<b>5100</b>	<b>Betrug</b>	<b>25.295</b>	<b>29.258</b>	<b>-2.963</b>	<b>-13,5</b>	<b>84,9</b>	<b>87,5</b>
5110	Waren- und Kreditbetrug	10.404	9.127	1.277	14,0	79,0	77,7
5112	sonstiger Warenkreditbetrug	7.010	6.954	56	0,8	70,7	72,1
5113	Warenbetrug	3.324	2.100	1.224	58,3	96,1	95,6
5150	Erschleichen von Leistungen	5.678	7.544	-1.857	24,6	98,6	98,9
5160	Betrug mittels rechtswidrig erlangter unbarer Zahlungsmittel	1.072	1.026	46	4,5	67,3	51,9
5162	Debitkarten ohne PIN	288	304	-16	-5,3	81,3	51,3
5163	Debitkarten mit PIN	333	418	-85	-20,3	59,5	49,0

**TV insgesamt und deren Altersstruktur**

Schl.-Zahl	Straftaten(-gruppen)	insges.	Altersgruppen			
			Kinder < 14	Jugendl. 14 < 18	Heranw. 18 < 21	Erwachs. 21 u. älter
<b>5100</b>	<b>Betrug</b>	<b>13.957</b>	<b>82</b>	<b>645</b>	<b>1.388</b>	<b>11.842</b>
5110	Waren- und Kreditbetrug	4.781	3	63	448	4.267
5112	sonstiger Warenkreditbetrug	3.555	3	49	336	3.167
5113	Warenbetrug	1.284	0	16	120	1.148
5150	Erschleichen von Leistungen	3.148	62	461	524	2.101
5160	Betrug mittels rechtswidrig erlangter unbarer Zahlungsmittel	463	1	24	83	355
5162	Debitkarten ohne PIN	87	1	2	18	66
5163	Debitkarten mit PIN	156	0	11	31	114

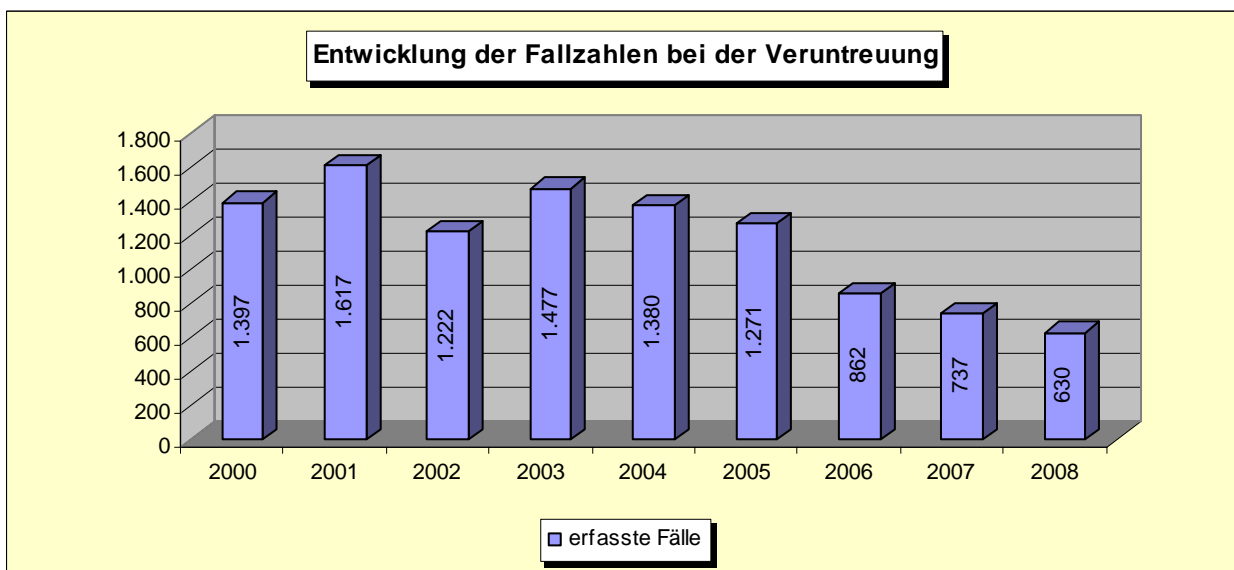
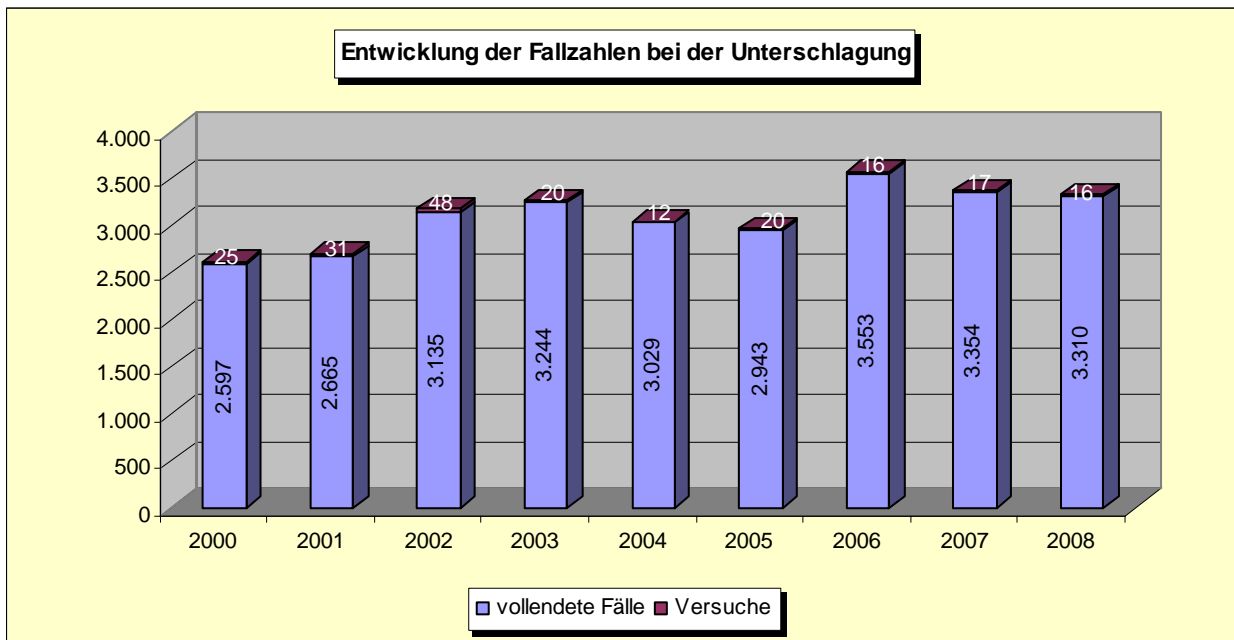
**Nichtdeutsche TV nach dem Aufenthaltsgrund in Deutschland**

Schl.-Zahl	Straftaten(-gruppen)	Tatverdächtige		Aufenthaltsgrund								
		insges.	nichtdeutsche	illegal	legal	Stat.-streitkräfte	Tourist/Durchreisender	Student/Schüler	Arbeitnehmer	Gewerbetreibende	Asylbewerber	Sonstige
<b>5100</b>	<b>Betrug</b>	<b>13.957</b>	<b>859</b>	<b>6,2</b>	<b>22</b>	<b>0</b>	<b>94</b>	<b>49</b>	<b>68</b>	<b>76</b>	<b>130</b>	<b>420</b>
5110	Waren- und Kreditbetrug	4.781	194	4,1	2	0	46	10	18	18	21	79
5112	sonstiger Warenkreditbetrug	3.555	154	4,3	0	0	43	6	14	13	16	62
5113	Warenbetrug	1.284	41	3,2	2	0	3	4	3	5	9	15
5150	Erschleichen von Leistungen	3.148	318	10,1	3	0	19	29	9	4	80	174
5160	Betrug mittels rechtswidrig erlangter unbarer Zahlungsmittel	463	25	5,4	2	0	4	1	1	1	8	8
5162	Debitkarten ohne PIN	87	4	4,6	1	0	0	0	0	1	0	2
5163	Debitkarten mit PIN	156	5	3,2	0	0	0	1	1	0	1	2

**Vermögensschaden bei ausgewählten Betrugsdelikten**

Schl.-Zahl	Straftaten(-gruppen)	vollendete Fälle insgesamt	Fälle mit einer Schadenshöhe					Schadenssumme in EURO
			1 bis unter 250	250 bis unter 5.000	5.000 bis unter 25.000	25.000 bis unter 50.000	50.000 und mehr	
<b>5100</b>	<b>Betrug</b>	<b>23.995</b>	<b>17.309</b>	<b>5.726</b>	<b>741</b>	<b>97</b>	<b>122</b>	<b>60.736.815</b>
5110	Waren- und Kreditbetrug	10.214	7.939	2.172	81	14	8	4.848.871
5150	Erschleichen von Leistungen	5.676	5.592	82	2	0	0	207.515
5160	Betrug mittels rechtswidrig erlangter unbarer Zahlungsmittel	995	633	345	17	0	0	656.188
5162	Debitkarte ohne PIN	281	205	76	0	0	0	88.797
5163	Debitkarten mit PIN	303	97	197	9	0	0	282.463

### 3.10 Betrugsverwandte Delikte



#### Fallentwicklung und Aufklärungsergebnisse im Vergleich zum Vorjahr

Schl.-Zahl	Straftaten(-gruppen)	erfasste Fälle		Veränderung zum Vorjahr		Aufklärungsquote in %	
		2008	2007	absolut	in %	2008	2007
5200	Veruntreuung	630	737	-107	-14,5	98,1	98,9
5300	Unterschlagung	3.326	3.371	-45	-1,3	66,9	67,0



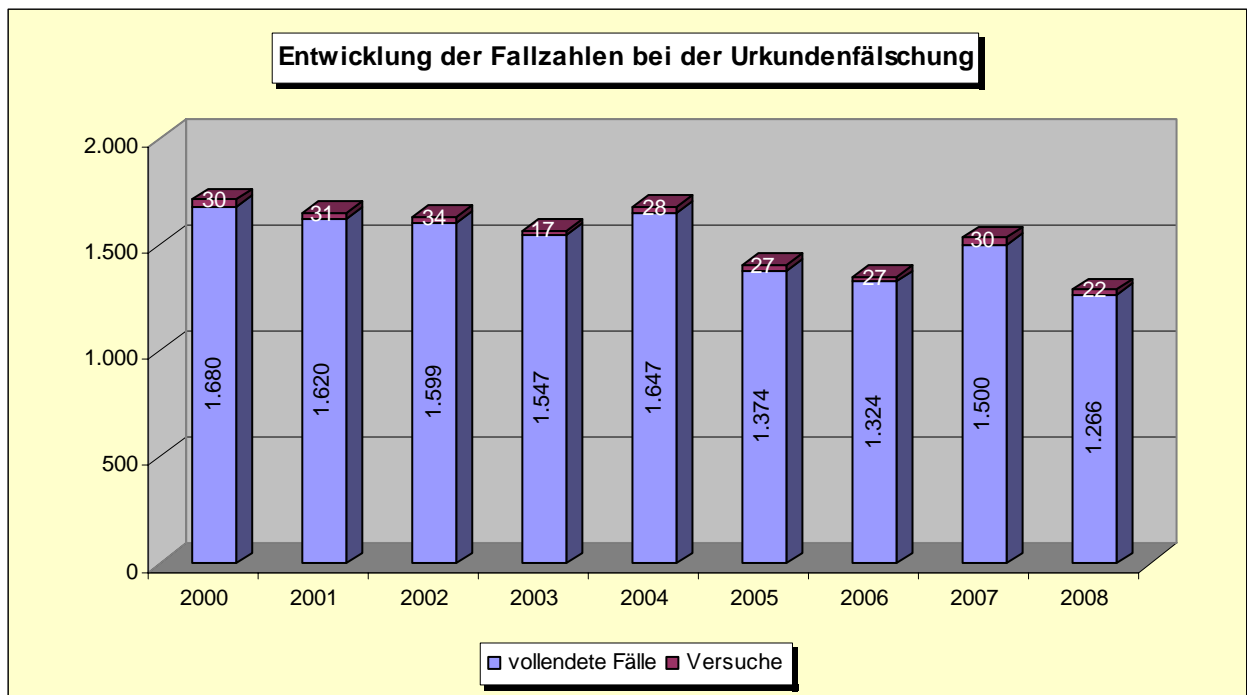
**TV insgesamt und deren Altersstruktur**

Schl.-Zahl	Straftaten(-gruppen)	insges.	Altersgruppen			
			Kinder < 14	Jugendl. 14 < 18	Heranw. 18 < 21	Erwachs. 21 u. älter
5200	Veruntreuung	564	0	1	7	556
5300	Unterschlagung	2.291	12	123	186	1.970

**Nichtdeutsche TV nach dem Aufenthaltsgrund in Deutschland**

Schl.-Zahl	Straftaten(-gruppen)	Tatverdächtige nichtdeutsche			Aufenthaltsgrund							
		insges.	Anzahl	in %	illegal	Stat.-streitkräfte	Tourist/Durchreisender	Student/Schüler	Arbeitnehmer	Gewerbe-treibende	Asylbewerber	Sonstige
5200	Veruntreuung	564	23	4,1	0	0	0	0	0	11	6	6
5300	Unterschlagung	2.291	84	3,7	0	0	2	7	14	16	10	35

**3.11 Fälschungsdelikte**



Das Hauptdelikt bei den Fälschungsdelikten ist die Urkundenfälschung. Gegenüber dem Vorjahr sind die Fallzahlen rückläufig. Im Jahr 2008 sind 242 Fälle (15,8 %) weniger erfasst worden. Im Berichtsjahr liegt der Anteil der nichtdeutschen TV bei 15,1 Prozent. Insgesamt wurden 1.137 TV registriert.

### Fallentwicklung und Aufklärungsergebnisse im Vergleich zum Vorjahr

Schl.-Zahl	Straftaten(-gruppen)	erfasste Fälle		Veränderung zum Vorjahr		Aufklärungsquote in %	
		2008	2007	absolut	in %	2008	2007
5400	Urkundenfälschung	1.288	1.530	-242	-15,8	88,7	92,5

### TV insgesamt und deren Altersstruktur

Schl.-Zahl	Straftaten(-gruppen)	insges.	Altersgruppen			
			Kinder < 14	Jugendl. 14 < 18	Heranw. 18 < 21	Erwachs. 21 u. älter
5400	Urkundenfälschung	1.137	1	41	94	1.001

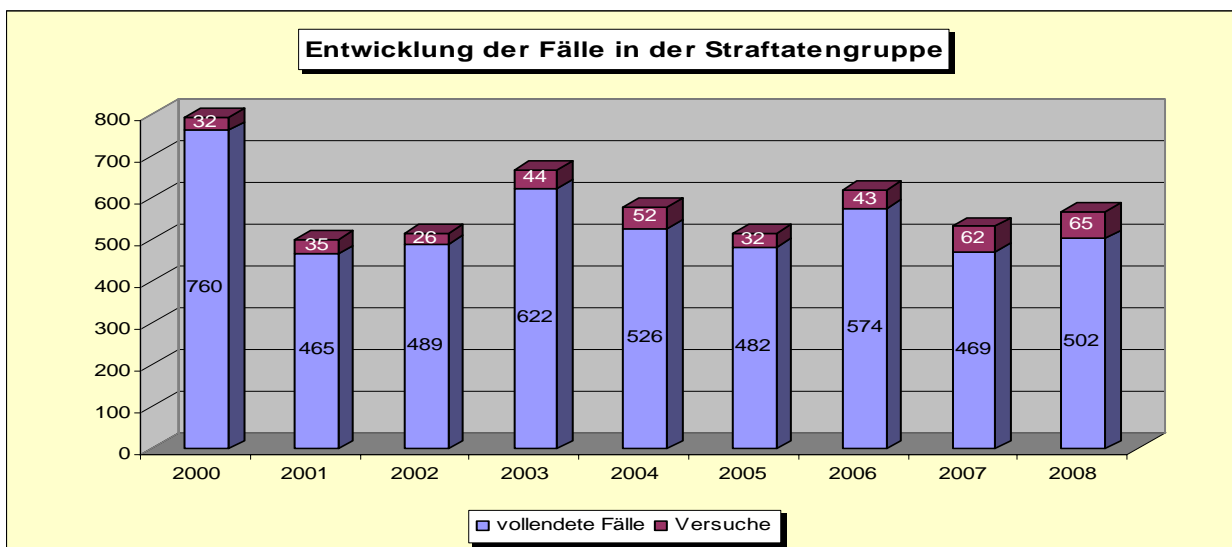
### Nichtdeutsche TV nach dem Aufenthaltsgrund in Deutschland

Schl.-Zahl	Straftaten(-gruppen)	insges.	Tatverdächtige nichtdeutsche		illegal	Aufenthaltsgrund legal							
			Anzahl	in %		Stat.-streitkräfte	Tourist/Durchreisender	Student/Schüler	Arbeitnehmer	Gewerbetreibende	Asylbewerber	Sonstige	
5400	Urkundenfälschung	1.137	172	15,1	11	0	7	1	12	6	49	86	

### 3.12 Begünstigung, Strafvereitelung und Hehlerei

Gegenüber dem Vorjahr sind die Fallzahlen leicht angestiegen. Ursächlich für den Anstieg sind höhere Fallzahlen bei der Hehlerei von Kraftfahrzeugen und der sonstigen Hehlerei.

Von den ermittelten TV sind 10,8 Prozent nichtdeutsche TV.



**Fallentwicklung und Aufklärungsergebnisse im Vergleich zum Vorjahr**

Schl.-Zahl	Straftaten(-gruppen)	erfasste Fälle		Veränderung zum Vorjahr		Aufklärungsquote in %	
		2008	2007	absolut	in %	2008	2007
6300	Begünstigung, Strafvereitelung, Hehlerei und Geldwäsche	567	531	36	6,8	97,9	98,9
6310	Hehlerei von Kfz	58	50	8	16,0	94,8	100,0
6320	sonst. Hehlerei	379	354	25	7,1	97,9	98,3
6330	Geldwäsche, Verschleierung unrechtmäßiger Vermögenswerte	36	43	-7	-16,3	100,0	102,3

Eine Aufklärungsquote über 100 Prozent ergibt sich durch die Aufklärung von Fällen aus den Vorjahren

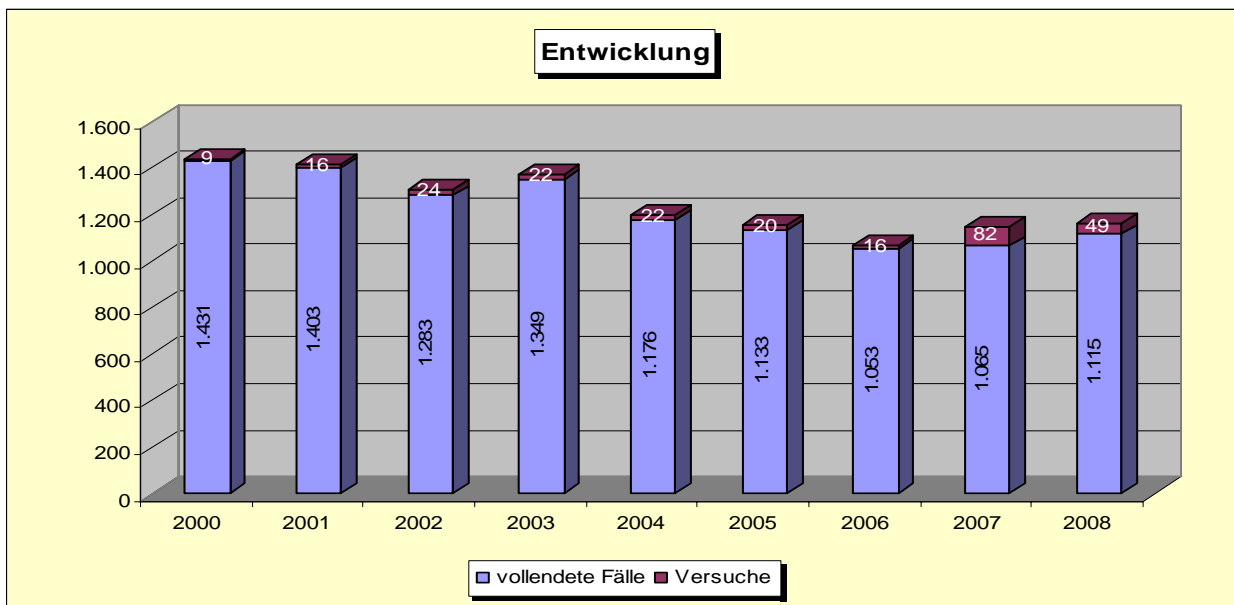
**TV insgesamt und deren Altersstruktur**

Schl.-Zahl	Straftaten(-gruppen)	insges.	Altersgruppen			
			Kinder < 14	Jugendl. 14 < 18	Heranw. 18 < 21	Erwachs. 21 u. älter
6300	Begünstigung, Strafvereitelung, Hehlerei und Geldwäsche	612	5	69	78	460
6310	Hehlerei von Kfz	72	0	3	11	58
6320	sonst. Hehlerei	387	5	54	45	283
6330	Geldwäsche, Verschleierung unrechtmäßiger Vermögenswerte	42	0	0	4	38

**Nichtdeutsche TV nach dem Aufenthaltsgrund in Deutschland**

Schl.-Zahl	Straftaten(-gruppen)	Tatverdächtige			Aufenthaltsgrund								
		insges.	nichtdeutsche		illegal	legal							
			Anzahl	in %		Stat.-streitkräfte	Tourist/Durchreisender	Student/Schüler	Arbeitnehmer	Gewerbetreibende	Asylbewerber	Sonstige	
6300	Begünstigung, Strafvereitelung, Hehlerei und Geldwäsche	612	66	10,8	0	0	11	3	3	10	8	31	
6310	Hehlerei von Kfz	72	8	11,1	0	0	3	0	1	0	0	4	
6320	sonst. Hehlerei	387	51	13,2	0	0	8	3	2	9	8	21	
6330	Geldwäsche, Verschleierung unrechtmäßiger Vermögenswerte	42	5	11,9	0	0	0	0	0	0	0	5	

### 3.13 Brandstiftung



#### Fallentwicklung und Aufklärungsergebnisse im Vergleich zum Vorjahr

Schl.-Zahl	Straftaten(-gruppen)	erfasste Fälle		Veränderung zum Vorjahr		Aufklärungsquote in %	
		2008	2007	absolut	in %	2008	2007
6400	Brandstiftung und Herbeiführung einer Brandgefahr §§ 306-306d, 306f StGB	1.164	1.147	17	1,5	47,4	53,7

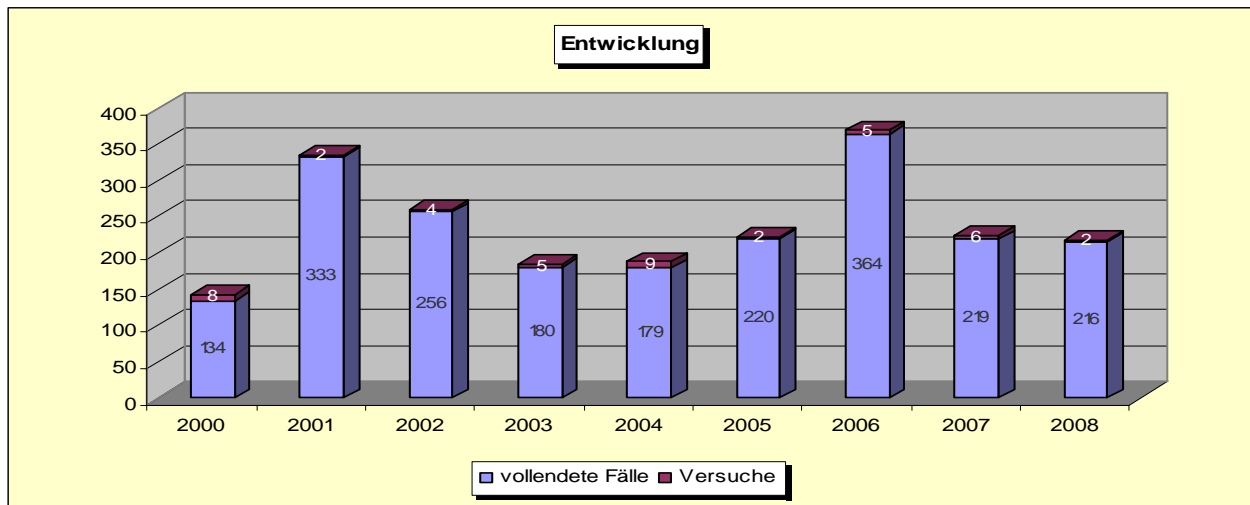
#### TV insgesamt und deren Altersstruktur

Schl.-Zahl	Straftaten(-gruppen)	insges.	Altersgruppen			
			Kinder < 14	Jugendl. 14 < 18	Heranw. 18 < 21	Erwachs. 21 u. älter
6400	Brandstiftung und Herbeiführung einer Brandgefahr §§ 306-306d, 306f StGB	550	86	61	53	350

#### Nichtdeutsche TV nach dem Aufenthaltsgrund in Deutschland

Schl.-Zahl	Straftaten(-gruppen)	insges.	Tatverdächtige nichtdeutsche		illegal	Aufenthaltsgrund legal						
			Anzahl	in %		Stat.-streitkräfte	Tourist/Durchreisender	Student/Schüler	Arbeitnehmer	Gewerbetreibende	Asylbewerber	Sonstige
6400	Brandstiftung und Herbeiführung einer Brandgefahr §§ 306-306d, 306f StGB	550	13	2,4	0	0	0	3	0	5	0	5

### 3.14 Wettbewerbs-, Korruptions- und Amtsdelikte



Gegenüber dem Vorjahr ist ein leichter Rückgang der Fallzahlen eingetreten. Alle TV waren Erwachsene, unter diesen sind vier nichtdeutsche TV.

#### Fallentwicklung und Aufklärungsergebnisse im Vergleich zum Vorjahr

Schl.-Zahl	Straftaten(-gruppen)	erfasste Fälle		Veränderung zum Vorjahr		Aufklärungsquote in %	
		2008	2007	absolut	in %	2008	2007
6500	Wettbewerbs-, Korruptions- und Amtsdelikte §§ 108e, 298-300, 331-353d, 355, 357 StGB	218	225	-7	-3,1	84,9	87,6

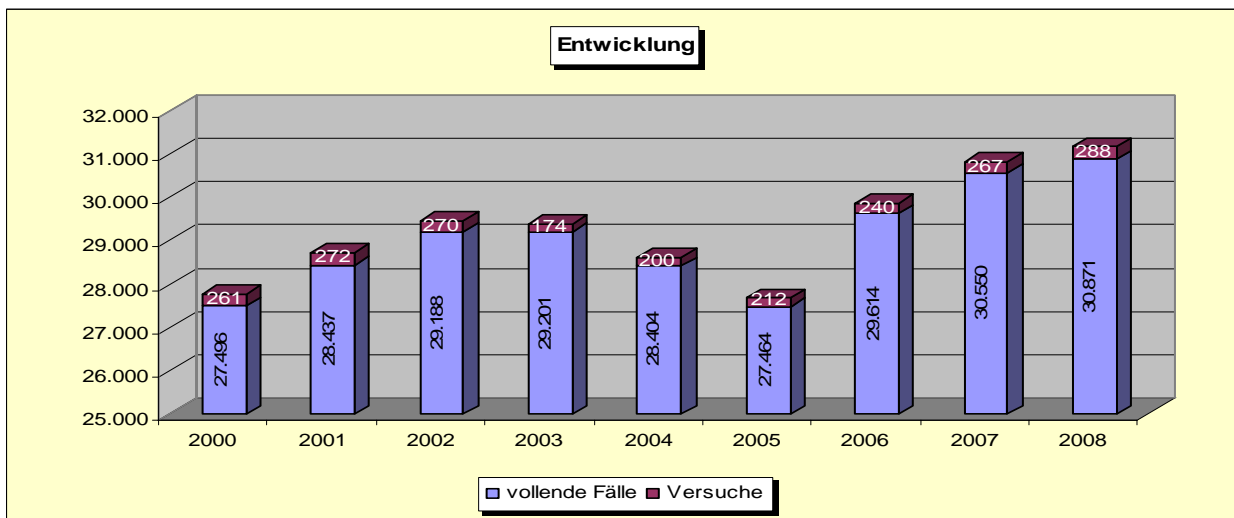
#### TV insgesamt und deren Altersstruktur

Schl.-Zahl	Straftaten(-gruppen)	insges.	Altersgruppen			
			Kinder < 14	Jugendl. 14 < 18	Heranw. 18 < 21	Erwachs. 21 u. älter
6500	Wettbewerbs-, Korruptions- und Amtsdelikte §§ 108e, 298-300, 331-353d, 355, 357 StGB	211	0	0	0	211

#### Nichtdeutsche TV nach dem Aufenthaltsgrund in Deutschland

Schl.-Zahl	Straftaten(-gruppen)	Tatverdächtige			Aufenthaltsgrund								
		insges.	nichtdeutsche Anzahl	in %	illegal	legal							
					Stat.-streitkräfte	Tourist/Durchreisender	Student/Schüler	Arbeitnehmer	Gewerbetreibende	Asylbewerber	Sonstige		
6500	Wettbewerbs-, Korruptions- und Amtsdelikte §§ 108e, 298-300, 331-353d, 355, 357 StGB	211	4	1,9	0	0	0	0	0	0	1	3	

### 3.15 Sachbeschädigung



Der Anteil der Sachbeschädigungsdelikte an der Gesamtkriminalität lag im Berichtsjahr bei 15,1 Prozent (2007: 14,2 %). Gegenüber dem Vorjahr ist eine leichte Steigerung bei den erfassten Fällen um 342 Fälle (1,1 %) zu verzeichnen. Von den registrierten Fällen konnten 31,1 Prozent aufgeklärt werden. Jeder zweite ermittelte Tatverdächtige war unter 21 Jahre.

22,9 Prozent der erfassten Fälle waren Sachbeschädigungen durch illegale Graffiti.

#### Fallentwicklung und Aufklärungsergebnisse im Vergleich zum Vorjahr

Schl.-Zahl	Straftaten(-gruppen)	erfasste Fälle		Veränderung zum Vorjahr		Aufklärungsquote in %	
		2008	2007	absolut	in %	2008	2007
6740	Sachbeschädigung	31.159	30.817	342	1,1	31,2	33,3

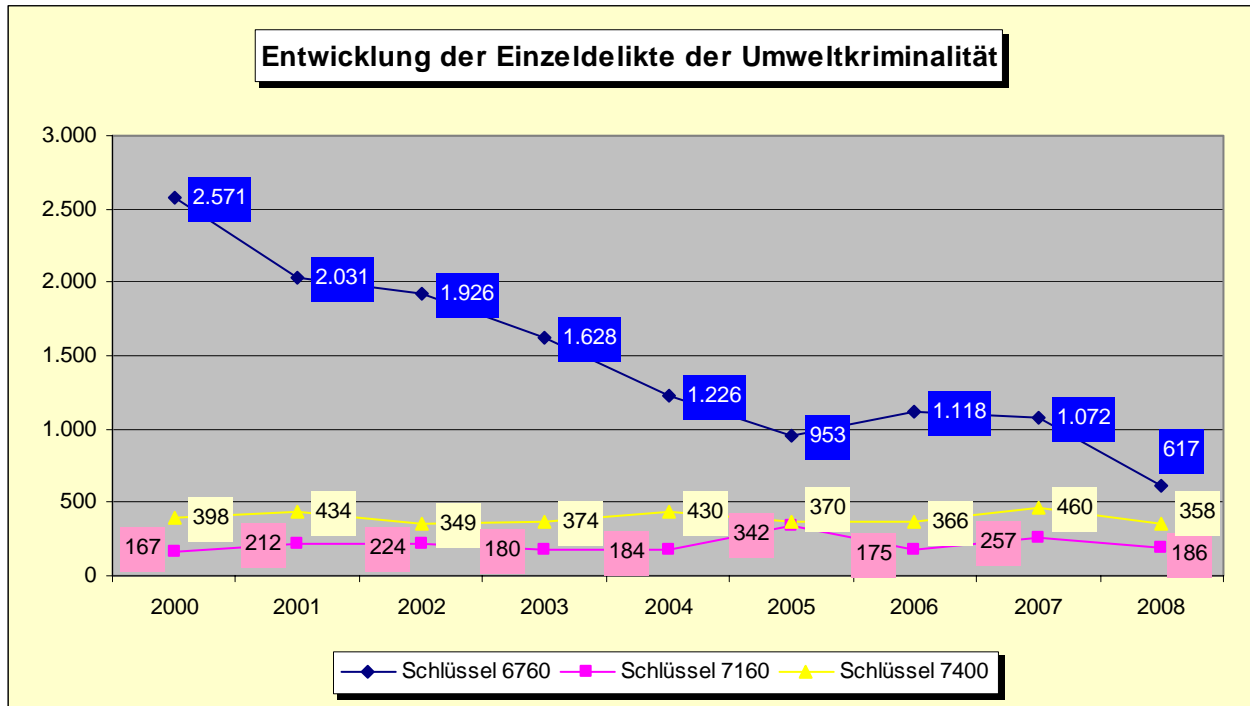
#### TV insgesamt und deren Altersstruktur

Schl.-Zahl	Straftaten(-gruppen)	insges.	Altersgruppen			
			Kinder < 14	Jugendl. 14 < 18	Heranw. 18 < 21	Erwachs. 21 u. älter
6740	Sachbeschädigung	8.660	890	1.972	1.579	4.219

#### Nichtdeutsche TV nach dem Aufenthaltsgrund in Deutschland

Schl.-Zahl	Straftaten(-gruppen)	insges.	Tatverdächtige nichtdeutsche		illegal	Aufenthaltsgrund legal							
			Anzahl	in %		Stat.-streitkräfte	Tourist/Durchreisender	Student/Schüler	Arbeitnehmer	Gewerbetreibende	Asylbewerber	Sonstige	
6740	Sachbeschädigung	8.660	194	2,2	1	1	1	21	19	4	40	107	

### 3.16 Umweltkriminalität



#### Fallentwicklung und Aufklärungsergebnisse im Vergleich zum Vorjahr

Schl.-Zahl	Straftaten(-gruppen)	erfasste Fälle		Veränderung zum Vorjahr		Aufklärungsquote in %	
		2008	2007	absolut	in %	2008	2007
6760	Straftaten gegen die Umwelt §§ 324, 324a, 325-330a StGB	617	1.072	-455	-42,4	70,3	80,1
7160	Straftaten i. Z. m. Lebensmitteln/Arzneimitteln	186	257	-71	-27,6	96,8	97,3
7400	Straftaten gegen strafrechtliche Nebengesetze auf dem Umweltsektor	358	460	-102	-22,2	69,8	74,1

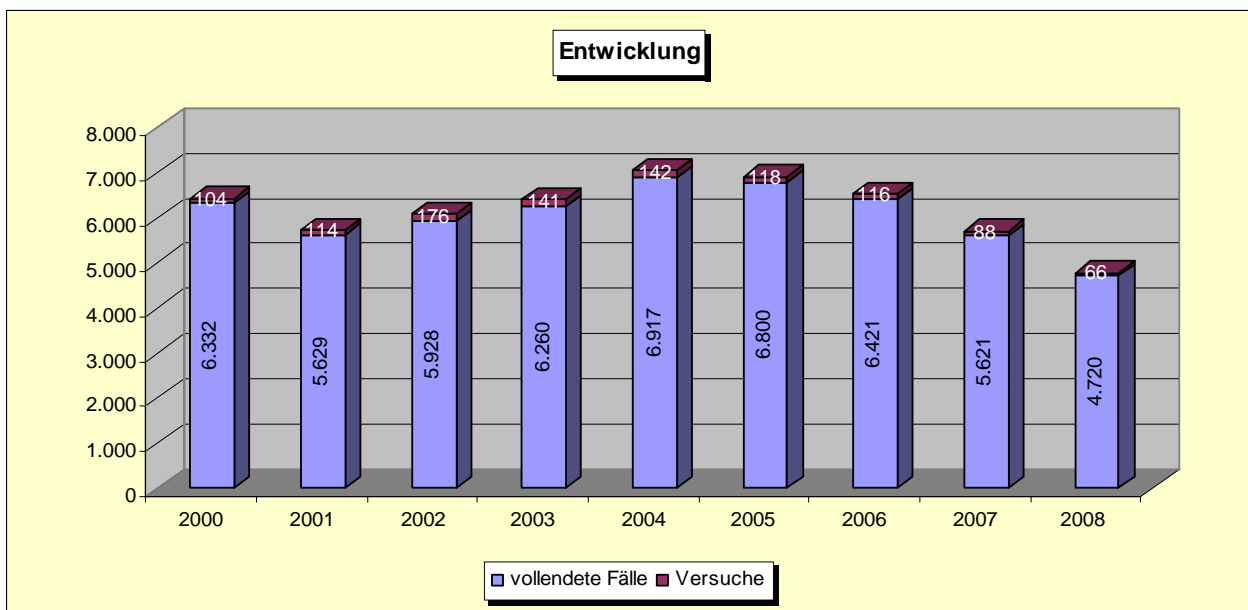
#### TV insgesamt und deren Altersstruktur

Schl.-Zahl	Straftaten(-gruppen)	insges.	Altersgruppen			
			Kinder < 14	Jugendl. 14 < 18	Heranw. 18 < 21	Erwachs. 21 u. älter
6760	Straftaten gegen die Umwelt §§ 324, 324a, 325-330a StGB	638	3	8	26	601
7160	Straftaten i. Z. m. Lebensmitteln/Arzneimitteln	236	0	1	3	232
7400	Straftaten gegen strafrechtliche Nebengesetze auf dem Umweltsektor	253	9	14	14	216

### Nichtdeutsche TV nach Aufenthaltsgrund in Deutschland

Schl.-Zahl	Straftaten(-gruppen)	Tatverdächtige			Aufenthaltsgrund							
		insges.	nichtdeutsche Anzahl	in %	illegal	Stat- streitkräfte	Tourist/Durch- reisender	Student/ Schüler	Arbeitnehmer	Gewerbe- treibende	Asylbewerber	Sonstige
6760	Straftaten gegen die Umwelt §§ 324, 324a, 325-330a StGB	638	49	7,7	0	1	16	0	5	15	2	10
7160	Straftaten i. Z. m. Lebens- mitteln/Arzneimitteln	236	39	16,5	2	0	1	0	6	16	3	11
7400	Straftaten gegen strafrechtliche Nebengesetze auf dem Umweltsektor	253	3	1,0	0	0	0	0	0	2	0	1

### 3.17 Rauschgiftkriminalität



Bei der Rauschgiftkriminalität sind im Vergleich zum Vorjahr rückläufige Fallzahlen registriert worden. Die Aufklärungsquote liegt im Berichtsjahr bei 90,7 Prozent. Es wurden insgesamt 3.767 TV ermittelt. Der Anteil der TV unter 21 Jahre liegt bei 31,4 Prozent. 7,5 Prozent der ermittelten TV waren nichtdeutsche Staatsangehörige.



**Fallentwicklung und Aufklärungsergebnisse im Vergleich zum Vorjahr**

Schl.-Zahl	Straftaten(-gruppen)	erfasste Fälle		Veränderung zum Vorjahr		Aufklärungsquote in %	
		2008	2007	absolut	in %	2008	2007
7300	Rauschgiftdelikte -BtMG-	4.776	5.696	-920	-16,2	90,9	92,3
7310	allgemeine Verstöße nach § 29 BtMG	3.204	3.974	-647	-16,3	96,3	96,3
7320	illegaler Handel und Schmuggel von Rauschgiften nach § 29 BtMG	978	1.226	-248	-20,2	72,5	80,8
7330	illegale Einfuhr von BtM nach § 30 Abs. 1 Nr. 4 BtMG (in nicht geringer Menge)	20	14	6	42,9	105,0	85,7
7340	sonstige Verstöße gegen das BtMG	451	482	-31	-6,4	89,8	88,8
7348	illegaler Handel, Herstellung, Abgabe und Besitz nach § 29a Abs. 1 Nr. 2 BtMG	311	330	-19	-5,8	92,9	92,1
8911	direkte Beschaffungskriminalität	10	13	-3	-23,1	40,0	76,9
<b>8910</b>	<b>Rauschgiftkriminalität</b>	<b>4.786</b>	<b>5.709</b>	<b>-923</b>	<b>-16,2</b>	<b>90,7</b>	<b>92,3</b>

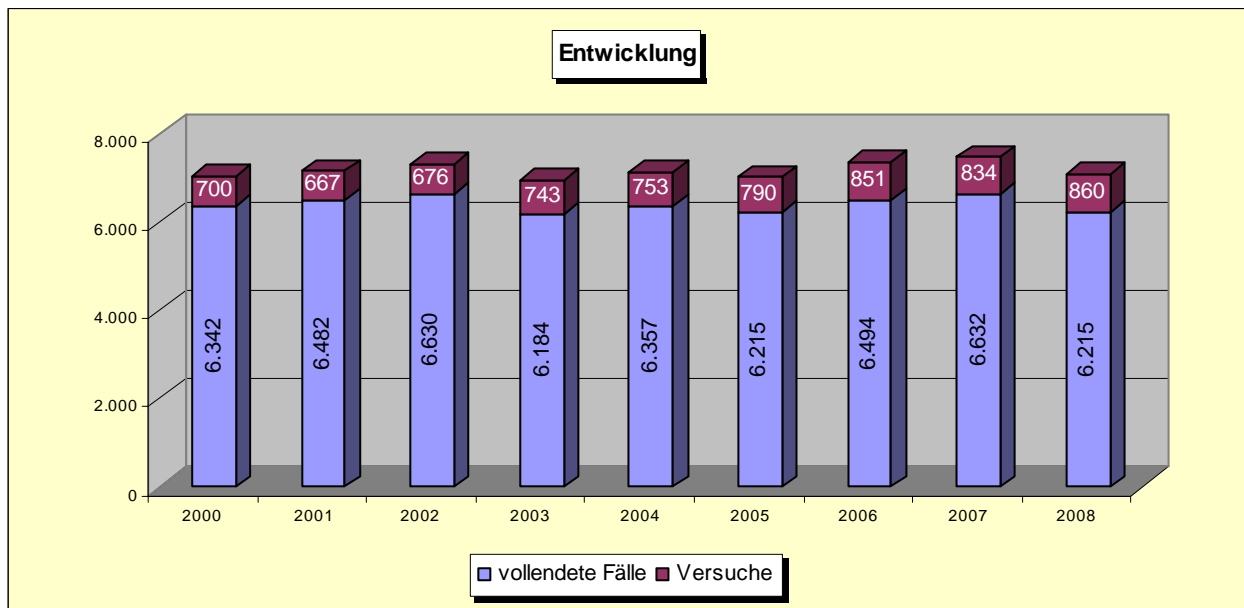
**TV insgesamt und deren Altersstruktur**

Schl.-Zahl	Straftaten(-gruppen)	insges.	Altersgruppen			
			Kinder < 14	Jugendl. 14 < 18	Heranw. 18 < 21	Erwachs. 21 u. älter
7300	Rauschgiftdelikte -BtMG-	3.766	20	322	1.184	2.582
7310	allgemeine Verstöße nach § 29 BtMG	2.828	16	291	670	1.851
7320	illegaler Handel und Schmuggel von Rauschgiften nach § 29 BtMG	679	3	35	150	491
7330	illegale Einfuhr von BtM nach § 30 Abs. 1 Nr. 4 BtMG (in nicht geringer Menge)	26	0	0	5	21
7340	sonstige Verstöße gegen das BtMG	420	1	13	65	341
7348	illegaler Handel, Herstellung, Abgabe und Besitz nach § 29a Abs. 1 Nr. 2 BtMG	296	1	9	48	238
8911	direkte Beschaffungskriminalität	4	0	0	0	4
<b>8910</b>	<b>Rauschgiftkriminalität</b>	<b>3.767</b>	<b>20</b>	<b>322</b>	<b>842</b>	<b>2.583</b>

**Nichtdeutsche TV nach dem Aufenthaltsgrund in Deutschland**

Schl.-Zahl	Straftaten(-gruppen)	Tatverdächtige			Aufenthaltsgrund							
		insges.	nichtdeutsche Anzahl	in %	illegal	Stat.-streitkräfte	Tourist/Durchreisender	Student/Schüler	legal Arbeitnehmer	Gewerbetreibende	Asylbewerber	Sonstige
7300	Rauschgiftdelikte -BtMG-	3.766	282	7,5	11	0	4	3	8	11	150	95
7310	allgemeine Verstöße nach § 29 BtMG	2.828	99	3,5	0	0	4	1	5	3	36	50
7320	illegaler Handel und Schmuggel von Rauschgiften nach § 29 BtMG	679	141	20,8	6	0	0	2	1	6	99	27
7330	illegale Einfuhr von BtM nach § 30 Abs. 1 Nr. 4 BtMG (in nicht geringer Menge)	26	3	11,5	1	0	0	0	0	0	0	2
7340	sonstige Verstöße gegen das BtMG	420	63	15,0	5	0	0	0	2	3	34	19
7348	illegaler Handel, Herstellung, Abgabe und Besitz nach § 29a Abs. 1 Nr. 2 BtMG	296	53	17,9	3	0	0	0	2	3	30	15
8911	direkte Beschaffungskriminalität	4	1	25,0	0	0	0	0	0	0	1	0
<b>8910</b>	<b>Rauschgiftkriminalität</b>	<b>3.767</b>	<b>282</b>	<b>7,5</b>	<b>11</b>	<b>0</b>	<b>4</b>	<b>3</b>	<b>8</b>	<b>11</b>	<b>150</b>	<b>95</b>

### 3.18 Gewaltkriminalität



Die Gewaltkriminalität ist im Vergleich zum Vorjahr rückläufig. Insbesondere bei der gefährlichen und schweren Körperverletzung sind die Fallzahlen um 398 Fälle (7,5 %) gesunken. Auch bei den Raubstraftaten ist ein leichter Rückgang eingetreten. Von den 7.075 erfassten Fällen konnten 5.480 aufgeklärt werden. Damit ergibt sich für das Berichtsjahr eine Aufklärungsquote von 77,5 Prozent. Von den 7.162 ermittelten TV waren 3.169 TV unter 21 Jahre. Der Anteil der Jungtatsverdächtigen liegt im Berichtsjahr bei 44,2 Prozent.

#### Fallentwicklung und Aufklärungsergebnisse im Vergleich zum Vorjahr

Schl.-Zahl	Straftaten(-gruppen)	erfasste Fälle		Veränderung zum Vorjahr		Aufklärungsquote in %	
		2008	2007	absolut	in %	2008	2007
<b>8920</b>	<b>Gewaltkriminalität</b>	<b>7.075</b>	<b>7.466</b>	<b>-391</b>	<b>-5,2</b>	<b>77,5</b>	<b>78,3</b>
0100	Mord	23	15	8	53,3	87,0	93,3
0200	Totschlag und Tötung auf Verlangen	80	71	9	12,7	95,0	94,4
1110	Vergewaltigung und sexuelle Nötigung §§ 177 Abs. 2, 3 und 4, 178 StGB	217	208	9	4,3	88,0	89,4
2100	Raub, räuberische Erpressung und räuberischer Angriff auf Kraftfahrer	1.806	1.832	-26	-1,4		58,2
2210	Körperverletzung mit Todesfolge	6	3	3	50,0	50,0	66,7
2220	gefährliche und schwere Körperverletzung	4.939	5.337	-398	-7,5	83,7	84,5
2330	erpresserischer Menschenraub	3	0	3	0,0	66,7	0,0
2340	Geiselnahme	1	0	1	0,0	100,0	0,0

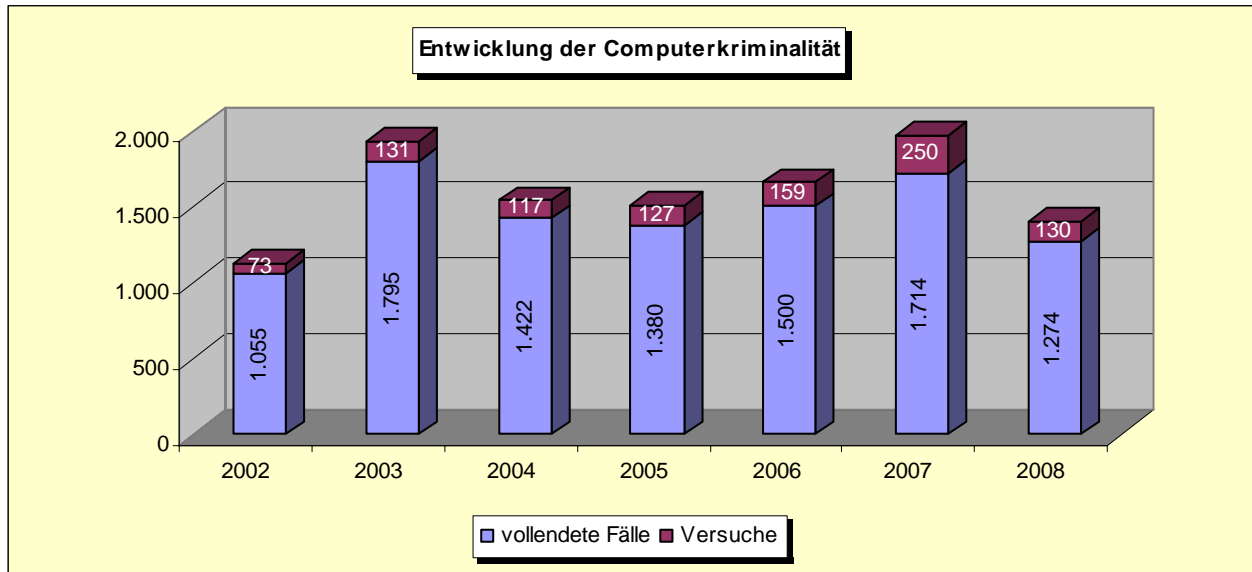
**TV insgesamt und deren Altersstruktur**

Schl.-Zahl	Straftaten(-gruppen)	insges.	Altersgruppen			
			Kinder < 14	Jugendl. 14 < 18	Heranw. 18 < 21	Erwachs. 21 u. älter
<b>8920</b>	<b>Gewaltkriminalität</b>	<b>7.162</b>	<b>364</b>	<b>1.399</b>	<b>1.406</b>	<b>3.993</b>
0100	Mord	36	0	6	13	17
0200	Totschlag und Tötung auf Verlangen	108	0	8	19	81
1110	Vergewaltigung und sexuelle Nötigung §§ 177 Abs. 2, 3 und 4, 178 StGB	206	4	22	23	157
2100	Raub, räuberische Erpressung und räuberischer Angriff auf Kraftfahrer	1.457	72	393	326	666
2210	Körperverletzung mit Todesfolge	3	0	0	0	3
2220	gefährliche und schwere Körperverletzung	5.709	303	1.086	1.131	3.189
2330	erpresserischer Menschenraub	3	0	0	0	3
2340	Geiselnahme	2	0	0	0	2

**Nichtdeutsche TV nach dem Aufenthaltsgrund in Deutschland**

Schl.-Zahl	Straftaten(-gruppen)	Tatverdächtige			Aufenthaltsgrund								
		insges.	nichtdeutsche Anzahl	in %	illegal	Stat.- streikräfte	Tourist/Durch- reisender	Student/ Schüler	legal	Arbeitnehmer	Gewerbe- treibende	Asylbewerber	Sonstige
<b>8920</b>	<b>Gewaltkriminalität</b>	<b>7.162</b>	<b>451</b>	<b>6,3</b>	<b>2</b>	<b>0</b>	<b>11</b>	<b>33</b>	<b>34</b>	<b>12</b>	<b>151</b>	<b>208</b>	
0100	Mord	36	2	5,6	0	0	0	0	0	0	0	2	
0200	Totschlag und Tötung auf Verlangen	108	7	6,5	0	0	0	0	0	0	1	6	
1110	Vergewaltigung und sexuelle Nötigung §§ 177 Abs. 2, 3 und 4, 178 StGB	206	14	6,8	0	0	0	0	0	0	3	11	
2100	Raub, räuberische Erpressung und räuberischer Angriff auf Kraftfahrer	1.457	138	9,5	1	0	6	12	5	2	54	58	
2210	Körperverletzung mit Todesfolge	3	0	0,0	0	0	0	0	0	0	0	0	
2220	gefährliche und schwere Körperverletzung	5.709	312	5,5	1	0	5	23	29	10	101	143	
2330	erpresserischer Menschenraub	3	0	0,0	0	0	0	0	0	0	0	0	
2340	Geiselnahme	2	0	0,0	0	0	0	0	0	0	0	0	

### 3.19 Computerkriminalität



#### Fallentwicklung und Aufklärungsergebnisse im Vergleich zum Vorjahr

Schl.-Zahl	Straftaten(-gruppen)	erfasste Fälle		Veränderung zum Vorjahr		Aufklärungsquote in %	
		2008	2007	absolut	in %	2008	2007
<b>8970</b>	<b>Computerkriminalität</b>	<b>1.404</b>	<b>1.964</b>	<b>-560</b>	<b>-28,5</b>	<b>60,5</b>	<b>73,1</b>
5163	Betrug mittels rechtswidrig erlangter Debitkarten mit PIN	333	418	-85	-20,3	59,5	49,0
5175	Computerbetrug § 263a StGB	318	444	-126	-28,4	57,2	66,9
5179	Betrug mit Zugangsberechtigungen zu Kommunikationsdiensten	480	908	-423	-46,8	72,7	86,8
5430	Fälschung beweisrelevanter Daten, Täuschung im Rechtsverkehr bei Datenverarbeitung §§ 269, 270 StGB	39	16	23	143,8	69,2	56,3
6742	Datenveränderung, Computersabotage §§ 303a, 303b StGB	40	24	16	66,7	32,5	54,2
6780	Ausspähen von Daten §§ 202 a-c StGB	154	65	89	136,9	26,6	53,8
7151	Softwarepiraterie (private Anwendung)	30	89	-59	-66,3	100,0	97,8
7152	Softwarepiraterie in Form gewerblichen Handelns	10	5	5	100,0	100,0	100,0

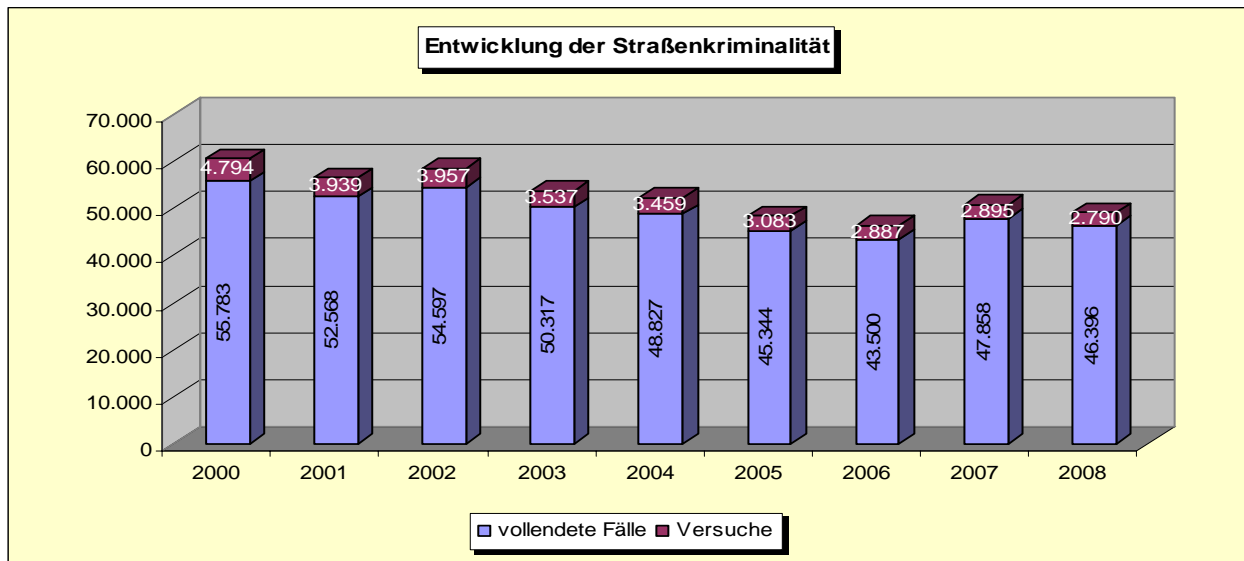
**TV insgesamt und deren Altersstruktur**

Schl.-Zahl	Straftaten(-gruppen)	insges.	Altersgruppen			
			Kinder < 14	Jugendl. 14 < 18	Heranw. 18 < 21	Erwachs. 21 u. älter
<b>8970</b>	<b>Computerkriminalität</b>	<b>736</b>	<b>4</b>	<b>31</b>	<b>89</b>	<b>612</b>
5163	Betrug mittels rechtswidrig erlangter Debitkarten mit PIN	156	0	11	31	114
5175	Computerbetrug § 263a StGB	172	1	7	20	144
5179	Betrug mit Zugangsberechtigungen zu Kommunikationsdiensten	314	4	10	33	267
5430	Fälschung beweisbarer Daten, Täuschung im Rechtsverkehr bei Datenverarbeitung §§ 269, 270 StGB	32	0	1	3	28
6742	Datenveränderung, Computersabotage §§ 303a, 303b StGB	12	0	0	2	10
6780	Ausspähen von Daten §§ 202 a-c StGB	45	0	2	1	42
7151	Softwarepiraterie (private Anwendung)	26	0	1	3	22
7152	Softwarepiraterie in Form gewerblichen Handelns	5	0	0	0	5

**Nichtdeutsche TV nach dem Aufenthaltsgrund in Deutschland**

Schl.-Zahl	Straftaten(-gruppen)	Tatverdächtige		Aufenthaltsgrund									
		insges.	nichtdeutsche		illegal	legal							
			Anzahl	in %		Stat.-streitkräfte	Tourist/Durchreisender	Student/Schüler	Arbeitnehmer	Gewerbetreibende	Asylbewerber	Sonstige	
<b>8970</b>	<b>Computerkriminalität</b>	<b>736</b>	<b>58</b>	<b>7,8</b>	<b>1</b>	<b>0</b>	<b>3</b>	<b>1</b>	<b>4</b>	<b>12</b>	<b>4</b>	<b>33</b>	
5163	Betrug mittels rechtswidrig erlangter Debitkarten mit PIN	156	5	3,2	0	0	0	1	1	0	1	2	
5175	Computerbetrug § 263a StGB	172	25	14,5	1	0	0	0	0	7	1	16	
5179	Betrug mit Zugangsberechtigungen zu Kommunikationsdiensten	314	16	5,1	0	0	1	0	2	5	0	8	
5430	Fälschung beweisbarer Daten, Täuschung im Rechtsverkehr bei Datenverarbeitung §§ 269, 270 StGB	32	8	25,0	0	0	0	0	0	1	2	5	
6742	Datenveränderung, Computersabotage §§ 303a, 303b StGB	12	0	0,0	0	0	0	0	0	0	0	0	
6780	Ausspähen von Daten §§ 202 a-c StGB	45	5	11,1	0	0	2	0	1	0	0	2	
7151	Softwarepiraterie (private Anwendung)	26	0	0,0	0	0	0	0	0	0	0	0	
7152	Softwarepiraterie in Form gewerblichen Handelns	5	1	20,0	0	0	0	0	1	0	0	0	

### 3.20 Straßenkriminalität



### Fallentwicklung und Aufklärungsergebnisse im Vergleich zum Vorjahr

Schl.-Zahl	Straftaten(-gruppen)	erfasste Fälle		Veränderung zum Vorjahr		Aufklärungsquote in %	
		2008	2007	absolut	in %	2008	2007
<b>8990</b>	<b>Straßenkriminalität, davon</b>	<b>49.186</b>	<b>50.753</b>	<b>-1.567</b>	<b>-3,1</b>	<b>24,3</b>	<b>25,3</b>
2160	Handtaschenraub	166	180	-16	-7,8	34,9	44,4
2170	sonstige Raubüberfälle auf Straßen, Wegen oder Plätzen	888	814	74	9,1	51,0	49,1
2221	gefährliche und schwere Körperverletzung auf Straßen, Wegen oder Plätzen	2.731	2.972	-241	-8,1	77,7	79,6
*50*	Diebstahl insgesamt aus Kfz	8.317	8.092	225	2,8	14,3	13,7
*550	Diebstahl insgesamt an Kfz	5.416	5.266	150	2,8	9,3	9,6
*90*	Taschendiebstahl	1.010	1.209	-199	-16,5	3,7	2,6
6230	Landfriedensbruch	105	54	51	94,4	81,9	85,2
6741	Sachbeschädigung an Kfz	7.647	7.455	192	2,6	26,6	28,4
6743	sonstige Sachbeschädigung auf Straßen, Wegen oder Plätzen	6.648	7.296	-648	-8,9	33,1	39,0

**TV insgesamt und deren Altersstruktur**

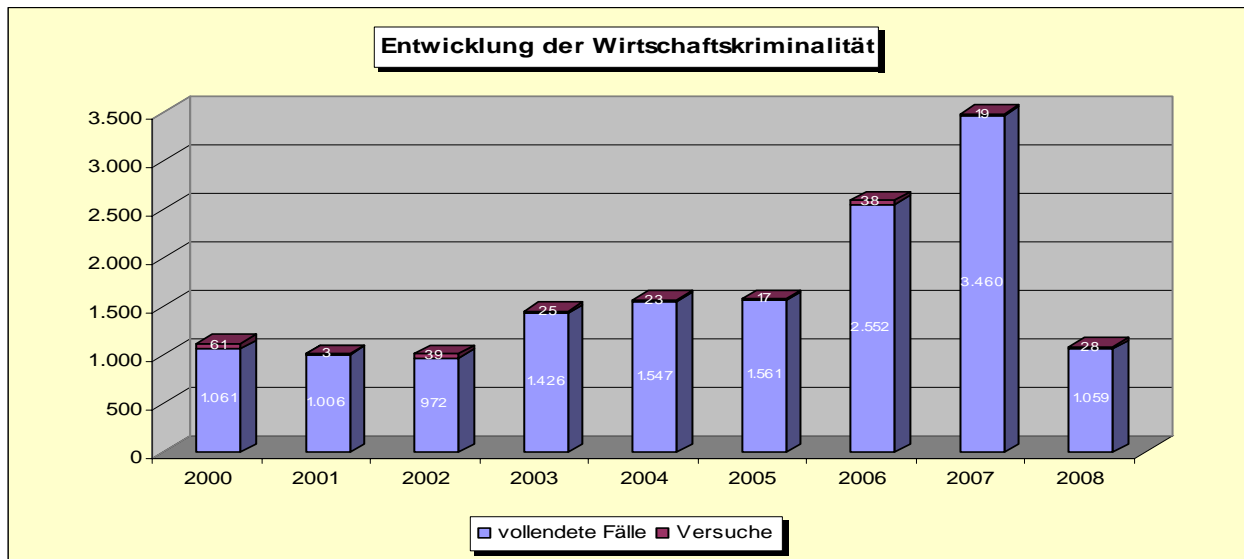
Schl.-Zahl	Straftaten(-gruppen)	insges.	Altersgruppen			
			Kinder < 14	Jugendl. 14 < 18	Heranw. 18 < 21	Erwachs. 21 u. älter
<b>8990</b>	<b>Straßenkriminalität, davon</b>	<b>10.259</b>	<b>741</b>	<b>2.434</b>	<b>2.264</b>	<b>4.820</b>
2160	Handtaschenraub	41	0	14	12	15
2170	sonstige Raubüberfälle auf Straßen, Wegen oder Plätzen	720	52	265	168	235
2221	gefährliche und schwere Körperverletzung auf Straßen, Wegen oder Plätzen	3.340	218	788	777	1.557
*50*	Diebstahl insgesamt aus Kfz	542	2	75	128	337
*550	Diebstahl insgesamt an Kfz	407	12	55	92	248
*90*	Taschendiebstahl	43	1	8	5	29
6230	Landfriedensbruch	407	1	135	146	125
6741	Sachbeschädigung an Kfz	1.891	156	323	322	1.090
6743	sonstige Sachbeschädigung auf Straßen, Wegen oder Plätzen	2.062	238	779	540	505

**Nichtdeutsche TV nach dem Aufenthaltsgrund in Deutschland**

Schl.-Zahl	Straftaten(-gruppen)	Tatverdächtige			Aufenthaltsgrund							
		insges.	nichtdeutsche Anzahl	in %	illegal	Stat.- streitkräfte	Tourist/Durch- reisender	Student/ Schüler	Arbeitnehmer	Gewerbe- treibende	Asylbewerber	Sonstige
<b>8990</b>	<b>Straßenkriminalität, davon</b>	<b>10.259</b>	<b>460</b>	<b>5,4</b>	<b>14</b>	<b>0</b>	<b>25</b>	<b>58</b>	<b>30</b>	<b>8</b>	<b>107</b>	<b>218</b>
2160	Handtaschenraub	41	1	2,4	0	0	0	0	0	0	0	1
2170	sonstige Raubüberfälle auf Straßen, Wegen oder Plätzen	720	73	10,1	0	0	0	12	1	0	27	33
2221	gefährliche und schwere Körperverletzung auf Straßen, Wegen oder Plätzen	3.340	165	4,9	1	0	2	19	13	1	49	80
*50*	Diebstahl insgesamt aus Kfz	542	36	6,6	3	0	11	0	5	2	1	14
*550	Diebstahl insgesamt an Kfz	407	30	7,4	3	0	8	0	0	0	0	19
*90*	Taschendiebstahl	43	8	18,6	0	0	1	2	0	0	2	3
6230	Landfriedensbruch	407	12	2,9	0	0	0	10	0	0	0	2
6741	Sachbeschädigung an Kfz	1.891	46	2,4	0	0	0	3	9	2	10	22
6743	sonstige Sachbeschädigung auf Straßen, Wegen oder Plätzen	2.062	32	1,6	0	0	0	8	1	0	8	15



### 3.21 Wirtschaftskriminalität



Der Rückgang im Berichtsjahr 2008 ist auf den Abschluss von komplexen Verfahren im Bereich der Betrugsdelikte mit zahlreichen Einzelverfahren (Leistungsbetrug bzw. Abrechnungsbetrug im Gesundheitswesen) im Jahr 2007 zurückzuführen.

#### Fallentwicklung und Aufklärungsergebnisse im Vergleich zum Vorjahr

Schl.-Zahl	Straftaten(-gruppen)	erfasste Fälle		Veränderung zum Vorjahr		Aufklärungsquote in %	
		2008	2007	absolut	in %	2008	2007
8930	Wirtschaftskriminalität	1.087	3.479	-2.392	-68,8	97,7	99,3

#### TV insgesamt und deren Altersstruktur

Schl.-Zahl	Straftaten(-gruppen)	insges.	Altersgruppen			
			Kinder < 14	Jugendl. 14 < 18	Heranw. 18 < 21	Erwachs. 21 u. älter
8930	Wirtschaftskriminalität	868	0	4	12	852

#### Nichtdeutsche TV nach dem Aufenthaltsgrund in Deutschland

Schl.-Zahl	Straftaten(-gruppen)	Tatverdächtige nichtdeutsche			Aufenthaltsgrund nichtdeutscher Tatverdächtiger							
		insges.	Anzahl	in %	illegal	Stat.-streikräfte	Tourist/Durchreisender	Student/Schüler	Arbeitnehmer	Gewerbetreibende	Asylbewerber	Sonstige
8930	Wirtschaftskriminalität	868	47	5,4	3	0	1	0	9	14	0	20

Schlüsselzahl der Tat	Straftaten	Erfasste Fälle	% Anteil an allen Taten	von Spalte 3 Versuche Fälle		Tatort					Mit Schußwaffe		Aufklärung		Gesamtzahl der ermitt. Tatverd.	von SPALTE 16			
						bis 20.000 Einw.	20.000 bis 100.000 Einw.	100.000 bis 500.000 Einw.	500.000 und mehr Einw.	unbekannt	gedroht	geschoss.	Fälle	in %		männl.	weibl.	Nichtdeutsche Tatverdächtige	
																		Anzahl	in %
1	2	3	4	5	6	7	8	9	10	11	12	13	14	15	16	17	18	19	20
----	<b>Straftaten gesamt (0-7)</b>	<b>206669</b>	<b>100,0</b>	<b>13640</b>	<b>6,6</b>	<b>66721</b>	<b>80382</b>	<b>59324</b>	<b>0</b>	<b>242</b>	<b>104</b>	<b>194</b>	<b>111992</b>	<b>54,2</b>	<b>75891</b>	<b>57547</b>	<b>18344</b>	<b>4631</b>	<b>6,1</b>
<b>0000</b>	<b>Straftaten gegen das Leben</b>	<b>144</b>	<b>0,1</b>	<b>74</b>	<b>51,4</b>	<b>53</b>	<b>55</b>	<b>36</b>	<b>0</b>	<b>0</b>	<b>0</b>	<b>6</b>	<b>132</b>	<b>91,7</b>	<b>201</b>	<b>172</b>	<b>29</b>	<b>11</b>	<b>5,5</b>
0100	Mord	23	0,0	10	43,5	7	9	7	0	0	0	1	20	87,0	36	32	4	2	5,6
0110	+Mord i.Z.m.Raubdelikten	2	0,0	2	100,0	1	1	0	0	0	0	0	1	50,0	5	5	0	0	0,0
0120	+Mord i.Z.m.Sexuadelikten	3	0,0	2	66,7	0	1	2	0	0	0	0	3	100,0	3	3	0	0	0,0
0200	Totschlag u. Tötung auf Verl.	80	0,0	62	77,5	28	30	22	0	0	0	5	76	95,0	108	95	13	7	6,5
0300	Fahrlässige Tötung	38	0,0	0	0,0	17	14	7	0	0	0	0	33	86,8	53	44	9	2	3,8
0400	Abbruch der Schwangerschaft	3	0,0	2	66,7	1	2	0	0	0	0	0	3	100,0	4	1	3	0	0,0
<b>1000</b>	<b>ST gg. sex. Selbstbestimmung</b>	<b>1672</b>	<b>0,8</b>	<b>128</b>	<b>7,7</b>	<b>622</b>	<b>621</b>	<b>422</b>	<b>0</b>	<b>7</b>	<b>0</b>	<b>0</b>	<b>1455</b>	<b>87,0</b>	<b>1411</b>	<b>1327</b>	<b>84</b>	<b>51</b>	<b>3,6</b>
1100	unter Gewaltanw./Abhängigkeit	502	0,2	86	17,1	216	179	104	0	3	0	0	450	89,6	457	447	10	26	5,7
1110	Vergewaltigung/sex. Nötig.	217	0,1	36	16,6	72	82	63	0	0	0	0	191	88,0	206	206	0	14	6,8
1111	+überfallartig Einzeltäter	170	0,1	33	19,4	61	59	50	0	0	0	0	155	91,2	149	149	0	11	7,4
1112	+überfallartig d.Gruppen	9	0,0	0	0,0	3	3	3	0	0	0	0	4	44,4	10	10	0	1	10,0
1113	+durch Gruppen	16	0,0	1	6,3	3	6	7	0	0	0	0	12	75,0	27	27	0	2	7,4
1114	+sonst. ST §177	22	0,0	2	9,1	5	14	3	0	0	0	0	20	90,9	21	21	0	0	0,0
1120	+sonst. sex. Nötigung	203	0,1	44	21,7	102	71	29	0	1	0	0	181	89,2	182	176	6	12	6,6
1130	sex. Missbr.v.Schutzbef. pp.	82	0,0	6	7,3	42	26	12	0	2	0	0	78	95,1	80	76	4	0	0,0
1131	sex.Missbr.Schutzbef. (Kind)	48	0,0	4	8,3	18	19	10	0	1	0	0	44	91,7	43	42	1	0	0,0
1300	sexueller Missbrauch	688	0,3	42	6,1	211	280	195	0	2	0	0	554	80,5	500	481	19	20	4,0
1310	sex. Missbrauch von Kindern	414	0,2	40	9,7	136	159	117	0	2	0	0	374	90,3	356	342	14	12	3,4
1311	+sex.Handl.gem. §176(1,2)	239	0,1	36	15,1	77	101	59	0	2	0	0	221	92,5	203	192	11	5	2,5
1312	+exhib./sex.Handl.v. Kinder	51	0,0	0	0,0	14	20	17	0	0	0	0	34	66,7	39	36	3	2	5,1
1313	+sex.Handl.§176(4)[2]	13	0,0	1	7,7	6	3	4	0	0	0	0	13	100,0	13	13	0	1	7,7
1314	+einwirken §176(4)[3,4]	17	0,0	0	0,0	4	7	6	0	0	0	0	15	88,2	15	15	0	0	0,0
1315	+Beischlaf o.ä.sex.Handl.	42	0,0	1	2,4	18	15	9	0	0	0	0	41	97,6	39	39	0	2	5,1
1316	+Herst/Verbr porn.Schriften	3	0,0	0	0,0	2	1	0	0	0	0	0	3	100,0	5	5	0	0	0,0
1317	+sonst.schw.sex.Missbr§176a	37	0,0	2	5,4	11	9	17	0	0	0	0	35	94,6	38	38	0	2	5,3
1320	exhib.Handl.Erreg.ö.Ärgern.	200	0,1	0	0,0	42	96	62	0	0	0	0	110	55,0	83	80	3	7	8,4
1330	sex. Missbr.v. Jugendlichen	39	0,0	0	0,0	20	13	6	0	0	0	0	39	100,0	37	36	1	0	0,0
1340	sex. Missbr. Widerstandsunf.	35	0,0	2	5,7	13	12	10	0	0	0	0	31	88,6	36	35	1	1	2,8
1400	Ausnutzung sexueller Neigung	482	0,2	0	0,0	195	162	123	0	2	0	0	451	93,6	486	431	55	5	1,0
1410	Förd.sex.H.Minderj./Prostit.	4	0,0	0	0,0	1	2	1	0	0	0	0	4	100,0	5	3	2	0	0,0
1411	+Förd.sex. H. Minderj. §180	4	0,0	0	0,0	1	2	1	0	0	0	0	4	100,0	5	3	2	0	0,0
1420	Zuhälterei §181a	2	0,0	0	0,0	0	1	1	0	0	0	0	1	50,0	3	3	0	0	0,0

Schlüsselzahl der Tat	Straftaten	Erfasste Fälle	% Anteil an allen Taten	von Spalte 3 Versuche Fälle		Tatort					Mit Schußwaffe		Aufklärung		Gesamtzahl der ermittelten Tatverd.	von SPALTE 16			
						bis 20.000 Einw.	20.000 bis 100.000 Einw.	100.000 bis 500.000 Einw.	500.000 und mehr Einw.	unbekannt	gedroht	geschoss.	Fälle	in %		männl.	weibl.	Nichtdeutsche Tatverdächtige	
																		Anzahl	in %
1	2	3	4	5	6	7	8	9	10	11	12	13	14	15	16	17	18	19	20
----	<b>Straftaten gesamt (0-7)</b>	<b>206669</b>	<b>100,0</b>	<b>13640</b>	<b>6,6</b>	<b>66721</b>	<b>80382</b>	<b>59324</b>	<b>0</b>	<b>242</b>	<b>104</b>	<b>194</b>	<b>111992</b>	<b>54,2</b>	<b>75891</b>	<b>57547</b>	<b>18344</b>	<b>4631</b>	<b>6,1</b>
1430	Verbr.pornog.Schriften	476	0,2	0	0,0	194	159	121	0	2	0	0	446	93,7	478	425	53	5	1,0
1431	+an Personen unter 18 J.	24	0,0	0	0,0	10	6	8	0	0	0	0	24	100,0	31	25	6	0	0,0
1432	+kinderporn.Schrift§184b(3)	9	0,0	0	0,0	0	2	7	0	0	0	0	8	88,9	8	7	1	0	0,0
1433	+Besitz./Versch.Kinderporn.	226	0,1	0	0,0	101	74	51	0	0	0	0	223	98,7	247	226	21	3	1,2
1434	+Verbr.Kinderporn.§184b(1)	77	0,0	0	0,0	32	16	27	0	2	0	0	60	77,9	63	57	6	0	0,0
<b>2000</b>	<b>Rohheitsdel./ST gg.pers.Freih.</b>	<b>26534</b>	<b>12,8</b>	<b>1263</b>	<b>4,8</b>	<b>9403</b>	<b>10005</b>	<b>7111</b>	<b>0</b>	<b>15</b>	<b>100</b>	<b>101</b>	<b>23052</b>	<b>86,9</b>	<b>21539</b>	<b>18029</b>	<b>3510</b>	<b>1153</b>	<b>5,4</b>
2100	Raub.räub.Erpress.räub.Angr.	1806	0,9	272	15,1	277	818	711	0	0	37	20	1051	58,2	1457	1326	131	138	9,5
2110	auf Geldin./Postfil./-agent.	12	0,0	2	16,7	6	2	4	0	0	5	3	5	41,7	5	4	1	0	0,0
2111	auf Geldin. Bank./Spark.	11	0,0	2	18,2	5	2	4	0	0	5	3	5	45,5	5	4	1	0	0,0
2113	auf Postagenturen	1	0,0	0	0,0	1	0	0	0	0	0	0	0	0,0	0	0	0	0	0,0
2120	auf sonst. Zahlstellen/Gesch.	56	0,0	17	30,4	19	28	9	0	0	15	5	24	42,9	32	30	2	6	18,8
2121	auf Spielhallen	6	0,0	1	16,7	1	4	1	0	0	1	0	2	33,3	3	3	0	2	66,7
2122	auf Tankstellen	9	0,0	1	11,1	3	4	2	0	0	2	2	2	22,2	7	7	0	4	57,1
2130	auf Geld-u.Werttransporte	1	0,0	0	0,0	0	1	0	0	0	0	1	0	0,0	0	0	0	0	0,0
2131	auf Geld-/Kassenboten	1	0,0	0	0,0	0	1	0	0	0	0	1	0	0,0	0	0	0	0	0,0
2140	räub. Angriff a.Krafft.§316a	5	0,0	0	0,0	1	2	2	0	0	0	0	5	100,0	9	9	0	2	22,2
2141	+Beraub.v. Taxif. §316a	1	0,0	0	0,0	0	0	1	0	0	0	0	1	100,0	1	1	0	0	0,0
2150	Zechanschlussraub	1	0,0	0	0,0	1	0	0	0	0	0	0	1	100,0	1	1	0	0	0,0
2160	Handtaschenraub	166	0,1	21	12,7	16	100	50	0	0	0	0	58	34,9	41	34	7	1	2,4
2170	sonst.Raub a.Str/Weg/Plätz.	888	0,4	136	15,3	92	353	443	0	0	9	5	453	51,0	720	671	49	73	10,1
2180	Raub zur Erlangung von BtM	1	0,0	0	0,0	0	1	0	0	0	0	0	1	100,0	1	1	0	1	100,0
2190	Raub in Wohnungen	118	0,1	15	12,7	25	52	41	0	0	5	0	102	86,4	195	169	26	11	5,6
2200	Körperverletzung (KV)	17193	8,3	851	4,9	6064	6375	4745	0	9	11	44	15174	88,3	15291	12842	2449	790	5,2
2210	KV mit Todesfolge §§227,231	6	0,0	0	0,0	1	2	3	0	0	0	0	3	50,0	3	3	0	0	0,0
2220	gef.u.schw.KV §§224,226,231	4939	2,4	478	9,7	1648	1780	1510	0	1	9	38	4136	83,7	5709	4941	768	312	5,5
2221	gef.u.schw.KV Str./Weg/Plätz	2731	1,3	226	8,3	899	977	855	0	0	3	26	2123	77,7	3340	2947	393	165	4,9
2230	Misshandl. Schutzbef.	160	0,1	3	1,9	65	61	34	0	0	0	0	159	99,4	175	101	74	19	10,9
2231	+Misshandl. von Kindern	124	0,1	2	1,6	48	47	29	0	0	0	0	123	99,2	142	82	60	17	12,0
2240	(vorsätzl. leichte) KV §223	11524	5,6	370	3,2	4108	4367	3041	0	8	2	0	10375	90,0	9897	8362	1535	501	5,1
2250	fahrlässige KV §229	564	0,3	0	0,0	242	165	157	0	0	0	6	501	88,8	540	360	180	7	1,3
2300	ST gg. persönliche Freiheit	7535	3,6	140	1,9	3062	2812	1655	0	6	52	37	6827	90,6	6637	5549	1088	328	4,9
2310	Menschr/Entz.Minderj./Ki.han	88	0,0	9	10,2	32	42	14	0	0	0	0	87	98,9	91	59	32	7	7,7
2311	+Menschenraub §234	1	0,0	0	0,0	0	1	0	0	0	0	0	1	100,0	1	1	0	0	0,0

Schlüsselzahl der Tat	Straftaten	Erfasste Fälle	% Anteil an allen Taten	von Spalte 3 Versuche Fälle		Tatort					Mit Schußwaffe		Aufklärung		Gesamtzahl der ermittelten Tatverd.	von SPALTE 16			
						bis 20.000 Einw.	20.000 bis 100.000 Einw.	100.000 bis 500.000 Einw.	500.000 und mehr Einw.	unbekannt	gedroht	geschoss.	Fälle	in %		männl.	weibl.	Nichtdeutsche Tatverdächtige	
																		Anzahl	in %
1	2	3	4	5	6	7	8	9	10	11	12	13	14	15	16	17	18	19	20
----	<b>Straftaten gesamt (0-7)</b>	<b>206669</b>	<b>100,0</b>	<b>13640</b>	<b>6,6</b>	<b>66721</b>	<b>80382</b>	<b>59324</b>	<b>0</b>	<b>242</b>	<b>104</b>	<b>194</b>	<b>111992</b>	<b>54,2</b>	<b>75891</b>	<b>57547</b>	<b>18344</b>	<b>4631</b>	<b>6,1</b>
2312	+Entziehung Minderj. §235	86	0,0	8	9,3	32	40	14	0	0	0	0	85	98,8	89	57	32	7	7,9
2313	+Kinderhandel §236	1	0,0	1	100,0	0	1	0	0	0	0	0	1	100,0	1	1	0	0	0,0
2320	Freiheitsber.Nötig. Bedrohung	7440	3,6	129	1,7	3027	2769	1638	0	6	52	37	6735	90,5	6550	5492	1058	319	4,9
2321	+Freiheitsberaubung §239	136	0,1	18	13,2	58	45	33	0	0	0	0	118	86,8	154	127	27	6	3,9
2322	Nötigung §240	1889	0,9	111	5,9	858	593	436	0	2	1	1	1663	88,0	1824	1564	260	72	3,9
2323	Bedrohung §241	4312	2,1	0	0,0	1701	1696	912	0	3	51	36	3940	91,4	3940	3326	614	227	5,8
2324	Nachstellung § 238	1103	0,5	0	0,0	410	435	257	0	1	0	0	1014	91,9	904	730	174	32	3,5
2330	Erpresserischer Menschenraub	3	0,0	1	33,3	1	0	2	0	0	0	0	2	66,7	3	3	0	0	0,0
2340	Geiselnahme §239b	1	0,0	1	100,0	1	0	0	0	0	0	0	1	100,0	2	2	0	0	0,0
2360	Menschenh.z.Zweck sex. Ausb.	3	0,0	0	0,0	1	1	1	0	0	0	0	2	66,7	4	4	0	3	75,0
2361	+z.Zw.sex Ausb.§232(1)	2	0,0	0	0,0	1	1	0	0	0	0	0	1	50,0	1	1	0	1	100,0
2363	+z.Zw.sex Ausb.§232(3)[2]	1	0,0	0	0,0	0	0	1	0	0	0	0	1	100,0	3	3	0	2	66,7
<b>3***</b>	<b>Diebstahl o. erschw. Umstände</b>	<b>40254</b>	<b>19,5</b>	<b>904</b>	<b>2,2</b>	<b>11751</b>	<b>16427</b>	<b>12053</b>	<b>0</b>	<b>23</b>	<b>0</b>	<b>0</b>	<b>20077</b>	<b>49,9</b>	<b>17063</b>	<b>12214</b>	<b>4849</b>	<b>825</b>	<b>4,8</b>
3**1	v. Kfz./unb. Ingebr.	310	0,1	12	3,9	149	98	63	0	0	0	0	200	64,5	237	214	23	4	1,7
3**2	v.Moped/Krad/unb. Ingebr.	263	0,1	12	4,6	146	86	31	0	0	0	0	102	38,8	128	122	6	0	0,0
3**3	v. Fahrrädern/unb. Ingebr.	1733	0,8	33	1,9	627	779	326	0	1	0	0	451	26,0	507	460	47	30	5,9
3**4	v. Schusswaffen	13	0,0	0	0,0	9	1	3	0	0	0	0	8	61,5	8	6	2	0	0,0
3**5	v. unbaren Zahlungsmitteln	3101	1,5	7	0,2	747	1340	1012	0	2	0	0	511	16,5	480	376	104	20	4,2
3**6	v. amtl. Siegeln/Stempeln pp.	6	0,0	0	0,0	0	5	1	0	0	0	0	1	16,7	1	0	1	0	0,0
3**7	von/aus Automaten	50	0,0	5	10,0	21	18	11	0	0	0	0	11	22,0	15	12	3	0	0,0
3**8	v. Antiqu./Kunst/sakr.Gegst.	20	0,0	2	10,0	7	8	5	0	0	0	0	7	35,0	11	9	2	0	0,0
305*	i/a Bank./Spark./Postf./agent	61	0,0	0	0,0	21	15	25	0	0	0	0	21	34,4	24	19	5	1	4,2
310*	i/a Dienst/Büro/Lagerräum.pp.	1912	0,9	84	4,4	615	798	497	0	2	0	0	574	30,0	609	517	92	16	2,6
315*	i/a Gastst./Hotel/Pension pp	713	0,3	10	1,4	172	255	286	0	0	0	0	126	17,7	141	111	30	10	7,1
320*	i/a Kiosken	27	0,0	4	14,8	6	9	12	0	0	0	0	10	37,0	14	13	1	0	0,0
325*	i/a Warenh./Verkaufsräume pp	15241	7,4	264	1,7	2583	7492	5163	0	3	0	0	13237	86,9	10892	7242	3650	603	5,5
326*	darunter: Ladendiebstahl	14127	6,8	244	1,7	2330	7007	4787	0	3	0	0	13043	92,3	10742	7140	3602	592	5,5
330*	i/a Schaufenster/Vitrinen pp	8	0,0	1	12,5	0	7	1	0	0	0	0	2	25,0	2	2	0	0	0,0
335*	i/a Wohnungen	2025	1,0	60	3,0	641	855	529	0	0	0	0	1430	70,6	1612	1107	505	38	2,4
340*	i/a Boden-/Kellerräumen pp	668	0,3	28	4,2	211	279	178	0	0	0	0	169	25,3	208	172	36	4	1,9
345*	i/a Rohbauten/Baustellen pp	661	0,3	21	3,2	296	212	153	0	0	0	0	135	20,4	205	191	14	6	2,9
350*	i/a Kraftfahrzeugen	1041	0,5	36	3,5	440	364	237	0	0	0	0	165	15,9	189	176	13	11	5,8
3720	v.BtM aus Arztpraxen	1	0,0	1	100,0	0	0	1	0	0	0	0	0	0,0	0	0	0	0	0,0

Schlüsselzahl der Tat	Straftaten	Erfasste Fälle	% Anteil an allen Taten	von Spalte 3 Versuche Fälle		Tatort					Mit Schußwaffe		Aufklärung		Gesamtzahl der ermittelten Tatverd.	von SPALTE 16			
						bis 20.000 Einw.	20.000 bis 100.000 Einw.	100.000 bis 500.000 Einw.	500.000 und mehr Einw.	unbekannt	gedroht	geschoss.	Fälle	in %		männl.	weibl.	Nichtdeutsche Tatverdächtige	
																		Anzahl	in %
1	2	3	4	5	6	7	8	9	10	11	12	13	14	15	16	17	18	19	20
----	<b>Straftaten gesamt (0-7)</b>	<b>206669</b>	<b>100,0</b>	<b>13640</b>	<b>6,6</b>	<b>66721</b>	<b>80382</b>	<b>59324</b>	<b>0</b>	<b>242</b>	<b>104</b>	<b>194</b>	<b>111992</b>	<b>54,2</b>	<b>75891</b>	<b>57547</b>	<b>18344</b>	<b>4631</b>	<b>6,1</b>
3730	v.BtM aus Krankenhäusern	1	0,0	0	0,0	0	1	0	0	0	0	0	1	100,0	1	1	0	0	0,0
3750	v.Rezeptform.z.Erlng.v.BtM	1	0,0	0	0,0	0	0	1	0	0	0	0	1	100,0	1	0	1	0	0,0
3950	Großviehdiebstahl	20	0,0	0	0,0	17	2	1	0	0	0	0	4	20,0	5	3	2	0	0,0
<b>4***</b>	<b>Diebstahl u. erschw. Umstände</b>	<b>49567</b>	<b>24,0</b>	<b>9347</b>	<b>18,9</b>	<b>17280</b>	<b>19083</b>	<b>13196</b>	<b>0</b>	<b>8</b>	<b>0</b>	<b>0</b>	<b>8741</b>	<b>17,6</b>	<b>5628</b>	<b>5112</b>	<b>516</b>	<b>259</b>	<b>4,6</b>
4**1	v. Kraftwagen	1406	0,7	407	28,9	499	467	440	0	0	0	0	320	22,8	372	350	22	31	8,3
4**2	v. Moped/Krad	1336	0,6	87	6,5	521	495	320	0	0	0	0	321	24,0	411	405	6	5	1,2
4**3	v. Fahrrädern	12668	6,1	73	0,6	2577	6175	3915	0	1	0	0	1749	13,8	741	680	61	26	3,5
4**4	v. Schusswaffen	43	0,0	5	11,6	28	13	2	0	0	0	0	15	34,9	30	28	2	1	3,3
4**5	v. unbaren Zahlungsmitteln	1012	0,5	4	0,4	407	327	278	0	0	0	0	188	18,6	132	123	9	8	6,1
4**6	v. amtl. Siegeln/Stempeln pp.	17	0,0	3	17,6	8	2	7	0	0	0	0	6	35,3	7	6	1	0	0,0
4**7	v/a Automaten	623	0,3	147	23,6	247	227	149	0	0	0	0	121	19,4	156	150	6	8	5,1
4**8	v. Antiqu./Kunst/sakr.Gegst.	24	0,0	5	20,8	11	11	2	0	0	0	0	2	8,3	2	2	0	0	0,0
405*	i/a Bank./Spark./Postf./agent	55	0,0	27	49,1	17	21	17	0	0	0	0	11	20,0	16	14	2	0	0,0
410*	i/a Dienst/Büro/Lagerräum.pp.	5718	2,8	1431	25,0	2761	2080	875	0	2	0	0	1148	20,1	1271	1197	74	61	4,8
415*	i/a Gastst./Hotel/Pension pp	862	0,4	235	27,3	355	350	157	0	0	0	0	179	20,8	200	194	6	7	3,5
420*	i/a Kiosken	356	0,2	124	34,8	125	149	82	0	0	0	0	75	21,1	129	123	6	4	3,1
425*	i/a Warenh./Verkaufsräume pp	2392	1,2	959	40,1	782	1098	512	0	0	0	0	584	24,4	618	577	41	37	6,0
426*	darunter: Ladendiebstahl	73	0,0	7	9,6	27	19	27	0	0	0	0	46	63,0	57	51	6	12	21,1
430*	i/a Schaufenster/Vitrinen pp	54	0,0	15	27,8	15	27	12	0	0	0	0	17	31,5	29	26	3	1	3,4
435*	Wohnungseinbr.dieb. 244(1)[3]	2415	1,2	806	33,4	934	816	665	0	0	0	0	777	32,2	925	802	123	32	3,5
436*	Tageswohnungseinbruch (TWE)	743	0,4	241	32,4	261	247	235	0	0	0	0	279	37,6	317	279	38	17	5,4
440*	i/a Boden-/Kellerräumen pp	4089	2,0	477	11,7	618	1623	1848	0	0	0	0	439	10,7	382	340	42	13	3,4
445*	i/a Rohbauten/Baustellen pp	1408	0,7	227	16,1	596	407	404	0	1	0	0	204	14,5	218	206	12	9	4,1
450*	i/a Krafffahrzeuge	7276	3,5	1242	17,1	2377	2267	2632	0	0	0	0	1023	14,1	396	375	21	27	6,8
4710	v. BtM aus Apotheken	3	0,0	0	0,0	1	2	0	0	0	0	0	0	0,0	0	0	0	0	0,0
4720	v.BtM aus Arztpraxen	2	0,0	1	50,0	0	2	0	0	0	0	0	0	0,0	0	0	0	0	0,0
4950	Großviehdiebstahl	13	0,0	3	23,1	13	0	0	0	0	0	0	4	30,8	9	9	0	0	0,0
<b>****</b>	<b>Diebstahl insgesamt</b>	<b>89821</b>	<b>43,5</b>	<b>10251</b>	<b>11,4</b>	<b>29031</b>	<b>35510</b>	<b>25249</b>	<b>0</b>	<b>31</b>	<b>0</b>	<b>0</b>	<b>28818</b>	<b>32,1</b>	<b>21188</b>	<b>15911</b>	<b>5277</b>	<b>1039</b>	<b>4,9</b>
***1	v. Kraftwagen/unb. Ingebr.	1716	0,8	419	24,4	648	565	503	0	0	0	0	520	30,3	584	539	45	35	6,0
***2	v. Moped/Krad/unb. Ingebr.	1599	0,8	99	6,2	667	581	351	0	0	0	0	423	26,5	512	500	12	5	1,0
***3	v. Fahrrädern/unb. Ingebr.	14401	7,0	106	0,7	3204	6954	4241	0	2	0	0	2200	15,3	1164	1058	106	52	4,5
***4	v. Schusswaffen	56	0,0	5	8,9	37	14	5	0	0	0	0	23	41,1	38	34	4	1	2,6
***5	v. unbaren Zahlungsmitteln	4113	2,0	11	0,3	1154	1667	1290	0	2	0	0	699	17,0	590	478	112	27	4,6

Schlüsselzahl der Tat	Straftaten	Erfasste Fälle	% Anteil an allen Taten	von Spalte 3 Versuche Fälle		Tatort					Mit Schußwaffe		Aufklärung		Gesamtzahl der ermittelten Tatverd.	von SPALTE 16			
						bis 20.000 Einw.	20.000 bis 100.000 Einw.	100.000 bis 500.000 Einw.	500.000 und mehr Einw.	unbekannt	gedroht	geschoss.	Fälle	in %		männl.	weibl.	Nichtdeutsche Tatverdächtige	
																		Anzahl	in %
1	2	3	4	5	6	7	8	9	10	11	12	13	14	15	16	17	18	19	20
----	<b>Straftaten gesamt (0-7)</b>	<b>206669</b>	<b>100,0</b>	<b>13640</b>	<b>6,6</b>	<b>66721</b>	<b>80382</b>	<b>59324</b>	<b>0</b>	<b>242</b>	<b>104</b>	<b>194</b>	<b>111992</b>	<b>54,2</b>	<b>75891</b>	<b>57547</b>	<b>18344</b>	<b>4631</b>	<b>6,1</b>
***6	v. amtl. Siegeln/Stempeln pp.	23	0,0	3	13,0	8	7	8	0	0	0	0	7	30,4	8	6	2	0	0,0
***7	v/a Automaten	673	0,3	152	22,6	268	245	160	0	0	0	0	132	19,6	169	160	9	8	4,7
***8	v. Antiqu./Kunst/sakr.Gegst.	44	0,0	7	15,9	18	19	7	0	0	0	0	9	20,5	13	11	2	0	0,0
*05*	i/a Bank./Spark./Postf./agent	116	0,1	27	23,3	38	36	42	0	0	0	0	32	27,6	40	33	7	1	2,5
*10*	i/a Dienst/Büro/Lagerräum.pp.	7630	3,7	1515	19,9	3376	2878	1372	0	4	0	0	1722	22,6	1797	1634	163	77	4,3
*15*	i/a Gastst./Hotel/Pension pp	1575	0,8	245	15,6	527	605	443	0	0	0	0	305	19,4	335	299	36	17	5,1
*20*	i/a Kiosken	383	0,2	128	33,4	131	158	94	0	0	0	0	85	22,2	140	133	7	4	2,9
*25*	i/a Warenh./Verkaufsräume pp	17633	8,5	1223	6,9	3365	8590	5675	0	3	0	0	13821	78,4	11349	7666	3683	633	5,6
*26*	darunter: Ladendiebstahl	14200	6,9	251	1,8	2357	7026	4814	0	3	0	0	13089	92,2	10772	7164	3608	601	5,6
*30*	i/a Schaufenster/Vitrinen pp	62	0,0	16	25,8	15	34	13	0	0	0	0	19	30,6	31	28	3	1	3,2
*35*	i/a Wohnungen	4440	2,1	866	19,5	1575	1671	1194	0	0	0	0	2207	49,7	2464	1846	618	69	2,8
*40*	i/a Boden-/Kellerräumen pp	4757	2,3	505	10,6	829	1902	2026	0	0	0	0	608	12,8	565	488	77	15	2,7
*45*	i/a Rohbauten/Baustellen pp	2069	1,0	248	12,0	892	619	557	0	1	0	0	339	16,4	409	383	26	15	3,7
*50*	i/a Kraftfahrzeugen	8317	4,0	1278	15,4	2817	2631	2869	0	0	0	0	1188	14,3	542	510	32	36	6,6
*550	an Kraftfahrzeugen	5416	2,6	124	2,3	2043	1903	1463	0	7	0	0	501	9,3	407	388	19	30	7,4
*710	v. BtM aus Apotheken	3	0,0	0	0,0	1	2	0	0	0	0	0	0	0,0	0	0	0	0	0,0
*720	v. BtM aus Arztpraxen	3	0,0	2	66,7	0	2	1	0	0	0	0	0	0,0	0	0	0	0	0,0
*730	v. BtM aus Krankenhäusern	1	0,0	0	0,0	0	1	0	0	0	0	0	1	100,0	1	1	0	0	0,0
*750	v. Rezeptform.z.Erling.v.BtM	1	0,0	0	0,0	0	0	1	0	0	0	0	1	100,0	1	0	1	0	0,0
*90*	Taschendiebstahl	1010	0,5	6	0,6	151	291	562	0	6	0	0	37	3,7	43	37	6	8	18,6
*950	Großviehdiebstahl	33	0,0	3	9,1	30	2	1	0	0	0	0	8	24,2	14	12	2	0	0,0
<b>5000</b>	<b>Vermögens- /Fälschungsdelikte</b>	<b>30688</b>	<b>14,8</b>	<b>1300</b>	<b>4,2</b>	<b>9076</b>	<b>11622</b>	<b>9866</b>	<b>0</b>	<b>124</b>	<b>0</b>	<b>0</b>	<b>25596</b>	<b>83,4</b>	<b>17375</b>	<b>11768</b>	<b>5607</b>	<b>1130</b>	<b>6,5</b>
5100	Betrug §§263/a,264/a,265/a,b	25295	12,2	1254	5,0	7224	9491	8475	0	105	0	0	21470	84,9	13957	9357	4600	859	6,2
5110	Waren- u. Warenkreditbetrug	10404	5,0	190	1,8	3923	4074	2378	0	29	0	0	8217	79,0	4781	3146	1635	194	4,1
5111	+betrüg. Erlangen von Kfz	70	0,0	3	4,3	29	30	9	0	2	0	0	70	100,0	77	63	14	6	7,8
5112	sonst. Warenkreditbetrug	7010	3,4	118	1,7	2866	2465	1669	0	10	0	0	4954	70,7	3555	2279	1276	154	4,3
5113	+Warenbetrug §263	3324	1,6	69	2,1	1028	1579	700	0	17	0	0	3193	96,1	1284	899	385	41	3,2
5120	Grundstücks- u. Baubetrug	18	0,0	2	11,1	11	2	5	0	0	0	0	17	94,4	29	19	10	1	3,4
5130	Beteilig.-/Kapitalanl.betrug	70	0,0	2	2,9	12	55	3	0	0	0	0	68	97,1	22	19	3	0	0,0
5131	+Prospektbetrug §264a	1	0,0	0	0,0	1	0	0	0	0	0	0	0	0,0	0	0	0	0	0,0
5132	+Anlagebetrug nach §263	67	0,0	1	1,5	10	55	2	0	0	0	0	67	100,0	20	17	3	0	0,0
5134	+Beteiligungsbetrug	1	0,0	1	100,0	1	0	0	0	0	0	0	0	0,0	0	0	0	0	0,0
5136	+Umschuldungsbetrug	1	0,0	0	0,0	0	0	1	0	0	0	0	1	100,0	2	2	0	0	0,0

Schlüsselzahl der Tat	Straftaten	Erfasste Fälle	% Anteil an allen Taten	von Spalte 3 Versuche Fälle		Tatort					Mit Schußwaffe		Aufklärung		Gesamtzahl der ermitt. Tatverd.	von SPALTE 16			
						bis 20.000 Einw.	20.000 bis 100.000 Einw.	100.000 bis 500.000 Einw.	500.000 und mehr Einw.	unbekannt	gedroht	geschoss.	Fälle	in %		männl.	weibl.	Nichtdeutsche Tatverdächtige	
																		Anzahl	in %
1	2	3	4	5	6	7	8	9	10	11	12	13	14	15	16	17	18	19	20
----	<b>Straftaten gesamt (0-7)</b>	<b>206669</b>	<b>100,0</b>	<b>13640</b>	<b>6,6</b>	<b>66721</b>	<b>80382</b>	<b>59324</b>	<b>0</b>	<b>242</b>	<b>104</b>	<b>194</b>	<b>111992</b>	<b>54,2</b>	<b>75891</b>	<b>57547</b>	<b>18344</b>	<b>4631</b>	<b>6,1</b>
5140	Geldkreditbetrug	211	0,1	10	4,7	49	82	61	0	19	0	0	195	92,4	220	162	58	20	9,1
5141	+Kreditbetrug §265b	45	0,0	0	0,0	8	15	3	0	19	0	0	43	95,6	49	38	11	9	18,4
5142	+Subventionsbetrug §264	63	0,0	0	0,0	11	34	18	0	0	0	0	63	100,0	80	61	19	1	1,3
5143	+Kreditbetrug §263	94	0,0	10	10,6	28	28	38	0	0	0	0	88	93,6	91	62	29	10	11,0
5144	+Wechselbetrug §263	8	0,0	0	0,0	2	4	2	0	0	0	0	0	0,0	0	0	0	0	0,0
5145	+Wertpapierbetrug §263	1	0,0	0	0,0	0	1	0	0	0	0	0	1	100,0	2	2	0	0	0,0
5150	Erschl.v. Leistungen §265a	5687	2,8	11	0,2	287	1653	3738	0	9	0	0	5607	98,6	3148	2180	968	318	10,1
5160	mtl.rechtsw.erl.unb.Zahl.m.	1072	0,5	77	7,2	309	471	292	0	0	0	0	721	67,3	463	330	133	25	5,4
5161	+erl. Schecks	9	0,0	5	55,6	4	2	3	0	0	0	0	7	77,8	10	8	2	0	0,0
5162	+erl. Debitk.o.PIN Lastschr	288	0,1	7	2,4	113	93	82	0	0	0	0	234	81,3	87	64	23	4	4,6
5163	+erl. Debitk.m.PIN §263a	333	0,2	30	9,0	84	160	89	0	0	0	0	198	59,5	156	112	44	5	3,2
5164	+erl. Kreditkarten	143	0,1	10	7,0	49	46	48	0	0	0	0	66	46,2	61	48	13	8	13,1
5165	+erl. Daten v.Zahl.karten	99	0,0	7	7,1	26	31	42	0	0	0	0	49	49,5	50	35	15	8	16,0
5169	+erl.sonst.unb.Zahlungsm.	200	0,1	18	9,0	33	139	28	0	0	0	0	167	83,5	134	94	40	2	1,5
5170	sonst. Betrug	7833	3,8	962	12,3	2633	3154	1998	0	48	0	0	6645	84,8	6082	4093	1989	330	5,4
5171	+Leistungsbetrug	593	0,3	66	11,1	179	297	116	0	1	0	0	541	91,2	292	197	95	22	7,5
5172	+Leistungskreditbetrug	686	0,3	10	1,5	227	266	185	0	8	0	0	665	96,9	661	457	204	20	3,0
5173	+Arbeitsvermittlungsbetrug	11	0,0	3	27,3	5	3	3	0	0	0	0	10	90,9	11	7	4	0	0,0
5174	z.N.v.Versicher.u.-missbr.	98	0,0	34	34,7	46	29	22	0	1	0	0	101	103,1	157	121	36	4	2,5
5175	+Computerbetrug §263a	318	0,2	51	16,0	106	100	110	0	2	0	0	182	57,2	172	119	53	25	14,5
5176	+Provisionsbetrug	83	0,0	27	32,5	19	47	17	0	0	0	0	80	96,4	64	45	19	0	0,0
5177	+z.N.v.Sozialvers.u-trägern	36	0,0	8	22,2	15	10	11	0	0	0	0	35	97,2	39	25	14	1	2,6
5178	+sonst.Sozialleistungsbetr.	970	0,5	41	4,2	289	497	184	0	0	0	0	969	99,9	1020	529	491	33	3,2
5179	+m.Zugangsbe.z.Komm.dienst	480	0,2	43	9,0	192	249	19	0	20	0	0	349	72,7	314	231	83	16	5,1
5181	Abrechnungsbetrug	122	0,1	21	17,2	66	40	16	0	0	0	0	99	81,1	65	49	16	1	1,5
5182	Einmietbetrug	331	0,2	2	0,6	131	128	72	0	0	0	0	324	97,9	350	220	130	13	3,7
5183	Kontoeröff.-/Überweis.betrug	231	0,1	68	29,4	63	111	57	0	0	0	0	180	77,9	189	142	47	23	12,2
5184	Zechbetrug	133	0,1	1	0,8	25	53	55	0	0	0	0	123	92,5	126	105	21	6	4,8
5188	Kreditvermittlungsbetrug	18	0,0	2	11,1	4	5	9	0	0	0	0	16	88,9	21	17	4	1	4,8
5189	sonst.weit.Betrugsarten	3723	1,8	585	15,7	1266	1319	1122	0	16	0	0	2971	79,8	2941	2111	830	181	6,2
5200	Veruntreuung §§266/a/b	630	0,3	0	0,0	249	227	154	0	0	0	0	618	98,1	564	403	161	23	4,1
5210	Untreue §266	244	0,1	0	0,0	58	105	81	0	0	0	0	238	97,5	229	145	84	2	0,9
5211	+b.Kapitalanlagegeschäften	6	0,0	0	0,0	2	3	1	0	0	0	0	6	100,0	9	8	1	0	0,0

Schlüsselzahl der Tat	Straftaten	Erfasste Fälle	% Anteil an allen Taten	von Spalte 3 Versuche Fälle		Tatort					Mit Schußwaffe		Aufklärung		Gesamtzahl der ermitt. Tatverd.	von SPALTE 16			
						bis 20.000 Einw.	20.000 bis 100.000 Einw.	100.000 bis 500.000 Einw.	500.000 und mehr Einw.	unbekannt	gedroht	geschoss.	Fälle	in %		männl.	weibl.	Nichtdeutsche Tatverdächtige	
																		Anzahl	in %
1	2	3	4	5	6	7	8	9	10	11	12	13	14	15	16	17	18	19	20
----	<b>Straftaten gesamt (0-7)</b>	<b>206669</b>	<b>100,0</b>	<b>13640</b>	<b>6,6</b>	<b>66721</b>	<b>80382</b>	<b>59324</b>	<b>0</b>	<b>242</b>	<b>104</b>	<b>194</b>	<b>111992</b>	<b>54,2</b>	<b>75891</b>	<b>57547</b>	<b>18344</b>	<b>4631</b>	<b>6,1</b>
5220	Vore./Verunt.v.Arb.entgelt	363	0,2	0	0,0	187	112	64	0	0	0	0	362	99,7	317	249	68	14	4,4
5230	Missbr.v.Scheck-/Kreditkar	23	0,0	0	0,0	4	10	9	0	0	0	0	18	78,3	22	13	9	7	31,8
5300	Unterschlagung §§246,247,248a	3326	1,6	16	0,5	1092	1402	819	0	13	0	0	2224	66,9	2291	1595	696	84	3,7
5310	Unterschlagung von Kfz	344	0,2	2	0,6	138	122	80	0	4	0	0	332	96,5	353	290	63	27	7,6
5400	Urkundenfälschung	1288	0,6	22	1,7	452	449	381	0	6	0	0	1142	88,7	1137	850	287	172	15,1
5410	Fälschung techn. Aufz. §268	26	0,0	2	7,7	15	7	3	0	1	0	0	25	96,2	26	25	1	3	11,5
5420	Fälsch.z.Erlangung v. BTM	1	0,0	0	0,0	0	1	0	0	0	0	0	1	100,0	1	1	0	0	0,0
5430	Datenfälsch.Täuschung bei DV	39	0,0	3	7,7	13	13	11	0	2	0	0	27	69,2	32	29	3	8	25,0
5500	Geld-,Wertz-,Scheckfälschung	90	0,0	6	6,7	27	39	24	0	0	0	0	83	92,2	80	69	11	22	27,5
5510	Geld-, Wertzeichenfälschung	9	0,0	0	0,0	5	4	0	0	0	0	0	9	100,0	10	9	1	0	0,0
5520	Inverkehrbring.v. Falschgeld	72	0,0	5	6,9	20	31	21	0	0	0	0	72	100,0	67	59	8	19	28,4
5530	Fälschung v.Zahlungsk.Scheck	9	0,0	1	11,1	2	4	3	0	0	0	0	2	22,2	4	2	2	3	75,0
5531	Gebr.falsch.Zahlk./Schecks	4	0,0	1	25,0	1	1	2	0	0	0	0	0	0,0	0	0	0	0	0,0
5532	Nachm.v.Zahlk.Scheck/Wechsel	5	0,0	0	0,0	1	3	1	0	0	0	0	2	40,0	4	2	2	3	75,0
5600	Insolvenzstraft. §§283,283a-d	59	0,0	2	3,4	32	14	13	0	0	0	0	59	100,0	73	60	13	5	6,8
5610	+Bankrott	45	0,0	1	2,2	25	8	12	0	0	0	0	45	100,0	59	49	10	5	8,5
5620	+bes.schw.Fall d.Bankrotts	1	0,0	1	100,0	1	0	0	0	0	0	0	1	100,0	1	1	0	0	0,0
5630	+Verl. Buchführungspflicht	10	0,0	0	0,0	5	4	1	0	0	0	0	10	100,0	11	10	1	0	0,0
5640	+Gläubigerbegünstigung	2	0,0	0	0,0	1	1	0	0	0	0	0	2	100,0	2	1	1	0	0,0
5650	+Schuldnerbegünstigung	1	0,0	0	0,0	0	1	0	0	0	0	0	1	100,0	2	1	1	0	0,0
<b>6000</b>	<b>sonst. Straftatbestände StGB</b>	<b>49254</b>	<b>23,8</b>	<b>532</b>	<b>1,1</b>	<b>15898</b>	<b>18420</b>	<b>14895</b>	<b>0</b>	<b>41</b>	<b>4</b>	<b>45</b>	<b>25063</b>	<b>50,9</b>	<b>22430</b>	<b>17860</b>	<b>4570</b>	<b>740</b>	<b>3,3</b>
6100	Epressung §253	169	0,1	49	29,0	45	89	35	0	0	0	0	137	81,1	178	150	28	17	9,6
6110	Epressung a.sex.Grundlage	2	0,0	0	0,0	0	1	1	0	0	0	0	2	100,0	2	2	0	1	50,0
6200	Widerst.gg.d.Staatsgewalt pp.	5218	2,5	14	0,3	1424	2333	1459	0	2	4	1	4686	89,8	4907	4174	733	186	3,8
6210	Widerstand gg.d. Staatsgewalt	830	0,4	3	0,4	188	360	282	0	0	1	0	816	98,3	857	787	70	45	5,3
6220	Hausfriedensbruch	2779	1,3	0	0,0	801	1270	707	0	1	0	0	2568	92,4	2476	2106	370	104	4,2
6221	+Hausfriedensbruch §123	2768	1,3	0	0,0	798	1267	702	0	1	0	0	2557	92,4	2452	2083	369	104	4,2
6222	+schw.Hausfriedensbr. §124	11	0,0	0	0,0	3	3	5	0	0	0	0	11	100,0	26	25	1	0	0,0
6230	Landfriedensbruch §§125, 125a	105	0,1	0	0,0	14	13	78	0	0	0	0	86	81,9	407	355	52	12	2,9
6240	Vortäuschen e. Straftat §145d	457	0,2	0	0,0	121	220	116	0	0	0	0	454	99,3	475	357	118	15	3,2
6241	eines Raubes	46	0,0	0	0,0	7	20	19	0	0	0	0	45	97,8	43	38	5	1	2,3
6242	Vortäuschen e. Diebstahls	115	0,1	0	0,0	44	42	29	0	0	0	0	115	100,0	127	113	14	6	4,7
6260	Gewaltdarstellung §131	33	0,0	0	0,0	11	12	10	0	0	0	0	31	93,9	42	37	5	2	4,8



Schlüsselzahl der Tat	Straftaten	Erfasste Fälle	% Anteil an allen Taten	von Spalte 3 Versuche Fälle		Tatort					Mit Schußwaffe		Aufklärung		Gesamtzahl der ermitt. Tatverd.	von SPALTE 16			
						bis 20.000 Einw.	20.000 bis 100.000 Einw.	100.000 bis 500.000 Einw.	500.000 und mehr Einw.	unbekannt	gedroht	geschoss.	Fälle	in %		männl.	weibl.	Nichtdeutsche Tatverdächtige	
																		Anzahl	in %
1	2	3	4	5	6	7	8	9	10	11	12	13	14	15	16	17	18	19	20
----	<b>Straftaten gesamt (0-7)</b>	<b>206669</b>	<b>100,0</b>	<b>13640</b>	<b>6,6</b>	<b>66721</b>	<b>80382</b>	<b>59324</b>	<b>0</b>	<b>242</b>	<b>104</b>	<b>194</b>	<b>111992</b>	<b>54,2</b>	<b>75891</b>	<b>57547</b>	<b>18344</b>	<b>4631</b>	<b>6,1</b>
6261	+Schriften a.Pers.u. 18 J.	6	0,0	0	0,0	2	2	2	0	0	0	0	7	116,7	10	9	1	1	10,0
6270	Volksverhetzung §130	281	0,1	0	0,0	84	136	60	0	1	0	0	195	69,4	321	282	39	2	0,6
6300	Begünstigung,Geldwäsche pp.	567	0,3	65	11,5	172	257	136	0	2	0	0	555	97,9	612	501	111	66	10,8
6310	Hehlerei von Kfz §§159-260a	58	0,0	2	3,4	28	18	11	0	1	0	0	55	94,8	72	70	2	8	11,1
6311	+gewerbsmäßige §260(1)[1]	8	0,0	1	12,5	0	4	4	0	0	0	0	8	100,0	10	9	1	1	10,0
6312	+Bandenhehlerei §260(1)[2]	1	0,0	0	0,0	1	0	0	0	0	0	0	1	100,0	4	4	0	0	0,0
6313	+gew.Bandenhehlerei §260a	4	0,0	0	0,0	2	0	1	0	1	0	0	4	100,0	9	9	0	2	22,2
6320	sonst. Hehlerei §§259-260a	379	0,2	17	4,5	107	185	86	0	1	0	0	371	97,9	387	319	68	51	13,2
6321	+gewerbsmäßige §260(1)[1]	41	0,0	0	0,0	2	27	12	0	0	0	0	39	95,1	25	20	5	10	40,0
6322	+Bandenhehlerei §260(1)[2]	2	0,0	0	0,0	0	0	2	0	0	0	0	2	100,0	3	3	0	2	66,7
6323	+gew.Bandenhehlerei §260a	1	0,0	0	0,0	0	1	0	0	0	0	0	0	0,0	0	0	0	0	0,0
6330	Geldwäsche §261	36	0,0	4	11,1	10	9	17	0	0	0	0	36	100,0	42	34	8	5	11,9
6400	Brandst./Herbeif.e. Brandgef.	1164	0,6	49	4,2	531	423	210	0	0	0	0	552	47,4	550	466	84	13	2,4
6410	vors. Brand./Herb.e.B.-gef.	832	0,4	49	5,9	355	313	164	0	0	0	0	321	38,6	273	250	23	3	1,1
6500	Wettbew.-, Korrup.-u.Amtsdel.	218	0,1	2	0,9	52	91	75	0	0	0	0	185	84,9	211	178	33	4	1,9
6510	Vorteilsnahme/Bestechlichkeit	28	0,0	0	0,0	7	6	15	0	0	0	0	27	96,4	32	27	5	0	0,0
6511	+Vorteilsannahme §331	18	0,0	0	0,0	5	3	10	0	0	0	0	17	94,4	21	18	3	0	0,0
6512	+Bestechlichkeit §332	10	0,0	0	0,0	2	3	5	0	0	0	0	10	100,0	12	10	2	0	0,0
6520	Vorteilsgewährung,Bestechung	12	0,0	0	0,0	5	3	4	0	0	0	0	12	100,0	15	13	2	2	13,3
6521	+Vorteilsgewährung §333	4	0,0	0	0,0	2	2	0	0	0	0	0	4	100,0	9	7	2	1	11,1
6522	+Bestechung §334	8	0,0	0	0,0	3	1	4	0	0	0	0	8	100,0	6	6	0	1	16,7
6550	sonst. Straftaten im Amt	172	0,1	2	1,2	38	80	54	0	0	0	0	140	81,4	145	123	22	2	1,4
6551	KV im Amt §340	89	0,0	1	1,1	16	36	37	0	0	0	0	71	79,8	86	78	8	0	0,0
6552	Verl.d.Dienstgeheim. §353b	11	0,0	0	0,0	4	4	3	0	0	0	0	9	81,8	9	7	2	0	0,0
6560	wettb.beschr.Abspr.b.Auss.	1	0,0	0	0,0	0	1	0	0	0	0	0	1	100,0	2	1	1	0	0,0
6570	Bestechl./Best.i. gesch.Verk.	5	0,0	0	0,0	2	1	2	0	0	0	0	5	100,0	19	16	3	0	0,0
6571	Bestechlichk/Bestechung §299	5	0,0	0	0,0	2	1	2	0	0	0	0	5	100,0	19	16	3	0	0,0
6600	strafbarer Eigennutz	284	0,1	0	0,0	182	57	45	0	0	0	9	252	88,7	293	277	16	18	6,1
6610	Glücksspiel §§284,285,287	9	0,0	0	0,0	2	1	6	0	0	0	0	9	100,0	10	10	0	6	60,0
6620	Wilderei §§292,293	242	0,1	0	0,0	163	46	33	0	0	0	9	210	86,8	240	237	3	7	2,9
6621	+Jagdwilderei §292	56	0,0	0	0,0	43	11	2	0	0	0	9	27	48,2	38	37	1	0	0,0
6630	Wucher §291	1	0,0	0	0,0	0	0	1	0	0	0	0	1	100,0	1	1	0	0	0,0
6700	alle sonst.ST StGB o.Verk.del	41634	20,1	353	0,8	13492	15170	12935	0	37	0	35	18696	44,9	17218	13504	3714	480	2,8

Schlüsselzahl der Tat	Straftaten	Erfasste Fälle	% Anteil an allen Taten	von Spalte 3 Versuche Fälle		Tatort					Mit Schußwaffe		Aufklärung		Gesamtzahl der ermitt. Tatverd.	von SPALTE 16			
						bis 20.000 Einw.	20.000 bis 100.000 Einw.	100.000 bis 500.000 Einw.	500.000 und mehr Einw.	unbekannt	gedroht	geschoss.	Fälle	in %		männl.	weibl.	Nichtdeutsche Tatverdächtige	
																		Anzahl	in %
1	2	3	4	5	6	7	8	9	10	11	12	13	14	15	16	17	18	19	20
----	<b>Straftaten gesamt (0-7)</b>	<b>206669</b>	<b>100,0</b>	<b>13640</b>	<b>6,6</b>	<b>66721</b>	<b>80382</b>	<b>59324</b>	<b>0</b>	<b>242</b>	<b>104</b>	<b>194</b>	<b>111992</b>	<b>54,2</b>	<b>75891</b>	<b>57547</b>	<b>18344</b>	<b>4631</b>	<b>6,1</b>
6710	Verl.d.Unterhaltspf.§170	547	0,3	0	0,0	253	217	75	0	2	0	0	547	100,0	531	508	23	18	3,4
6720	Verl.d.Fürs-/Erzieh-pfl.§171	93	0,0	0	0,0	23	35	35	0	0	0	0	93	100,0	105	21	84	8	7,6
6730	Beleidigung §§185-187,189	6394	3,1	0	0,0	2335	2477	1574	0	8	0	0	5896	92,2	6010	4129	1881	186	3,1
6731	Beleidigung a.sex.Grundlage	977	0,5	0	0,0	363	360	249	0	5	0	0	826	84,5	891	635	256	35	3,9
6740	Sachbeschädigung §§303-305a	31159	15,1	288	0,9	9568	11042	10541	0	8	0	35	9710	31,2	8660	7565	1095	194	2,2
6741	Sachbeschädigung an Kfz	7647	3,7	69	0,9	2229	2862	2553	0	3	0	4	2036	26,6	1891	1651	240	46	2,4
6742	Datenveränd./Comp.-sabot.	40	0,0	3	7,5	10	12	18	0	0	0	0	13	32,5	12	10	2	0	0,0
6743	sonst.Sachb.a.Str/Wege/Plätze	6648	3,2	48	0,7	1659	2191	2798	0	0	0	6	2200	33,1	2062	1880	182	32	1,6
6745	Zerst.wicht.Arbeitsm. §305	18	0,0	3	16,7	7	3	8	0	0	0	0	10	55,6	13	11	2	0	0,0
6750	Sprengstoff-/Strahlungsverbr.	9	0,0	3	33,3	3	1	4	0	1	0	0	7	77,8	7	7	0	0	0,0
6752	Herbeif.e.Sprengstoffexpl.	8	0,0	3	37,5	3	1	4	0	0	0	0	6	75,0	6	6	0	0	0,0
6754	Vorber.e.Expl./Strahl.-verbr	1	0,0	0	0,0	0	0	0	0	1	0	0	1	100,0	1	1	0	0	0,0
6760	Straftaten gegen die Umwelt	617	0,3	6	1,0	357	173	86	0	1	0	0	434	70,3	638	548	90	49	7,7
6761	Gewässerverunreinigung §324	72	0,0	2	2,8	38	16	18	0	0	0	0	37	51,4	45	43	2	3	6,7
6762	Luftverunreinigung §325	4	0,0	0	0,0	0	3	1	0	0	0	0	2	50,0	2	2	0	0	0,0
6764	unerl.Umg.m.gef.Abf. §326	456	0,2	3	0,7	262	132	62	0	0	0	0	330	72,4	485	410	75	41	8,5
6765	unerl.Betreib.v.Anlagen §327	41	0,0	0	0,0	27	11	3	0	0	0	0	37	90,2	72	64	8	2	2,8
6766	unerl. Umg.m.radioakt.St.u.a.	3	0,0	0	0,0	1	1	1	0	0	0	0	3	100,0	8	7	1	0	0,0
6768	Abfallein-/aus-u.-durchfuhr	1	0,0	0	0,0	1	0	0	0	0	0	0	1	100,0	2	2	0	0	0,0
6780	Aussp./Abfangen v. Daten §202	154	0,1	0	0,0	49	73	20	0	12	0	0	41	26,6	45	31	14	5	11,1
6790	weitere ST m. Umweltrelevanz	3	0,0	1	33,3	3	0	0	0	0	0	0	3	100,0	3	3	0	0	0,0
<b>7000</b>	<b>strafrechtliche Nebengesetze</b>	<b>8556</b>	<b>4,1</b>	<b>92</b>	<b>1,1</b>	<b>2638</b>	<b>4149</b>	<b>1745</b>	<b>0</b>	<b>24</b>	<b>0</b>	<b>42</b>	<b>7876</b>	<b>92,1</b>	<b>7188</b>	<b>6090</b>	<b>1098</b>	<b>1244</b>	<b>17,3</b>
7100	auf dem Wirtschaftssektor	1235	0,6	3	0,2	558	428	246	0	3	0	0	1213	98,2	1206	908	298	70	5,8
7120	n.d.AktG,GenG,GmbHG,HGB u.a.	137	0,1	0	0,0	66	30	38	0	3	0	0	137	100,0	182	155	27	6	3,3
7121	Insolvenzversch.§84GmbH-G	128	0,1	0	0,0	63	28	36	0	1	0	0	128	100,0	169	144	25	6	3,6
7122	Insolvenzzverschleppung	1	0,0	0	0,0	0	1	0	0	0	0	0	1	100,0	2	1	1	0	0,0
7130	Del.i.Z.m.illeg.Beschäftigung	4	0,0	0	0,0	4	0	0	0	0	0	0	4	100,0	5	3	2	2	40,0
7150	ST i.Z.m. UrheberrechtsG pp.	779	0,4	0	0,0	377	279	123	0	0	0	0	768	98,6	706	518	188	11	1,6
7151	Softwarepiraterie priv.Anw.	30	0,0	0	0,0	13	16	1	0	0	0	0	30	100,0	26	14	12	0	0,0
7152	Softwarepiraterie gewerbsm.	10	0,0	0	0,0	0	0	10	0	0	0	0	10	100,0	5	5	0	1	20,0
7153	Betr./Gesch.geh.§17(1,4)UWG	5	0,0	0	0,0	2	1	2	0	0	0	0	5	100,0	9	4	5	0	0,0
7154	Betr./Gesch.geh.§17(2,4)UWG	1	0,0	0	0,0	0	1	0	0	0	0	0	1	100,0	1	0	1	0	0,0
7160	ST i.Z.m.Lebens/ArzneimittelG	186	0,1	2	1,1	70	52	64	0	0	0	0	180	96,8	236	181	55	39	16,5

Schlüsselzahl der Tat	Straftaten	Erfasste Fälle	% Anteil an allen Taten	von Spalte 3 Versuche Fälle		Tatort					Mit Schußwaffe		Aufklärung		Gesamtzahl der ermitt. Tatverd.	von SPALTE 16			
						bis 20.000 Einw.	20.000 bis 100.000 Einw.	100.000 bis 500.000 Einw.	500.000 und mehr Einw.	unbekannt	gedroht	geschoss.	Fälle	in %		männl.	weibl.	Nichtdeutsche Tatverdächtige	
																		Anzahl	in %
1	2	3	4	5	6	7	8	9	10	11	12	13	14	15	16	17	18	19	20
----	<b>Straftaten gesamt (0-7)</b>	<b>206669</b>	<b>100,0</b>	<b>13640</b>	<b>6,6</b>	<b>66721</b>	<b>80382</b>	<b>59324</b>	<b>0</b>	<b>242</b>	<b>104</b>	<b>194</b>	<b>111992</b>	<b>54,2</b>	<b>75891</b>	<b>57547</b>	<b>18344</b>	<b>4631</b>	<b>6,1</b>
7161	ST n.d.Lebens-/FuttermittelG	138	0,1	1	0,7	51	38	49	0	0	0	0	136	98,6	189	139	50	34	18,0
7162	ST nach dem ArzneimittlG	47	0,0	1	2,1	18	14	15	0	0	0	0	43	91,5	46	42	4	5	10,9
7163	Straftaten n.d. Weingesetz	1	0,0	0	0,0	1	0	0	0	0	0	0	1	100,0	1	0	1	0	0,0
7190	sonst.STa.d.Wirtschaftssektor	129	0,1	1	0,8	41	67	21	0	0	0	0	124	96,1	78	52	26	12	15,4
7192	Straftaten n. UWG ohne §17	75	0,0	0	0,0	35	22	18	0	0	0	0	74	98,7	50	31	19	2	4,0
7200	ST gg. sonst. strafr. NebenG	2187	1,1	16	0,7	652	1054	469	0	12	0	11	2074	94,8	2161	1872	289	923	42,7
7210	ST §27(2) d. JugendschutzG	4	0,0	0	0,0	1	2	1	0	0	0	0	4	100,0	4	4	0	0	0,0
7220	ST §27(1) d. JugendschutzG	6	0,0	0	0,0	1	3	2	0	0	0	0	4	66,7	4	3	1	0	0,0
7250	ST gg.Aufenth./AsylVF/Freizüg	990	0,5	5	0,5	238	572	168	0	12	0	0	940	94,9	899	709	190	851	94,7
7251	unerl. Ein-/Wiedereinreise	244	0,1	1	0,4	12	221	11	0	0	0	0	242	99,2	241	173	68	239	99,2
7252	Einschleus.v.Ausl. §96 AufG	98	0,0	1	1,0	7	70	18	0	3	0	0	52	53,1	65	52	13	58	89,2
7253	erschl. Auf.titel §95(2)[2]	62	0,0	2	3,2	16	25	20	0	1	0	0	62	100,0	97	62	35	69	71,1
7254	gewerbs. Einschleusen §97AufG	10	0,0	0	0,0	7	1	1	0	1	0	0	8	80,0	9	7	2	8	88,9
7255	Straftaten gg.§§84,85 AsylVfG	99	0,0	0	0,0	23	66	10	0	0	0	0	99	100,0	75	66	9	74	98,7
7257	illegaler Aufenthalt	200	0,1	1	0,5	48	110	42	0	0	0	0	200	100,0	199	157	42	196	98,5
7259	sonst.Verstöße gg.d. AufG §95	277	0,1	0	0,0	125	79	66	0	7	0	0	277	100,0	236	210	26	230	97,5
7260	St gg.Sprengst./Waffen-/KWG	917	0,4	10	1,1	342	337	238	0	0	0	11	879	95,9	968	914	54	49	5,1
7261	Straft. gg. das SprengstoffG	34	0,0	0	0,0	18	11	5	0	0	0	0	25	73,5	30	27	3	2	6,7
7262	Straft. gg. das WaffenG	860	0,4	10	1,2	314	321	225	0	0	0	11	834	97,0	920	869	51	47	5,1
7263	Straftaten gg. das KWG	23	0,0	0	0,0	10	5	8	0	0	0	0	20	87,0	27	27	0	0	0,0
7280	ST gg. das B- o. L-DatenschG	20	0,0	0	0,0	7	6	7	0	0	0	0	18	90,0	19	11	8	0	0,0
7300	Rauschgiftdelikte BtMG	4776	2,3	64	1,3	1239	2563	965	0	9	0	0	4339	90,9	3766	3292	474	282	7,5
7310	allg.Verstöße §29	3327	1,6	36	1,1	884	1772	663	0	8	0	0	3204	96,3	2828	2454	374	99	3,5
7311	m. Heroin	446	0,2	5	1,1	40	312	94	0	0	0	0	437	98,0	334	265	69	24	7,2
7312	m. Kokain einschl. Crack	216	0,1	1	0,5	42	99	74	0	1	0	0	206	95,4	210	179	31	11	5,2
7313	m. LSD	3	0,0	0	0,0	0	2	1	0	0	0	0	3	100,0	3	3	0	0	0,0
7314	m.Amphet/Deriv.flüss.Form	468	0,2	1	0,2	209	232	27	0	0	0	0	447	95,5	428	351	77	8	1,9
7315	m.Amphet./Deriv. (Ecstasy)	165	0,1	5	3,0	60	86	19	0	0	0	0	159	96,4	160	137	23	4	2,5
7318	m.Cannabis u.Zubereit.	1504	0,7	16	1,1	429	737	334	0	4	0	0	1457	96,9	1439	1315	124	41	2,8
7319	m. sonst. BtM	525	0,3	8	1,5	104	304	114	0	3	0	0	495	94,3	474	390	84	16	3,4
7320	ill.Handel/Schmuggel - RG §29	978	0,5	21	2,1	210	571	197	0	0	0	0	709	72,5	679	597	82	141	20,8
7321	m/v Heroin	155	0,1	1	0,6	8	91	56	0	0	0	0	113	72,9	104	95	9	82	78,8
7322	m/v Kokain einschl. Crack	127	0,1	2	1,6	14	74	39	0	0	0	0	78	61,4	79	74	5	32	40,5

Schlüsselzahl der Tat	Straftaten	Erfasste Fälle	% Anteil an allen Taten	von Spalte 3 Versuche Fälle		Tatort					Mit Schußwaffe		Aufklärung		Gesamtzahl der ermitt. Tatverd.	von SPALTE 16			
						bis 20.000 Einw.	20.000 bis 100.000 Einw.	100.000 bis 500.000 Einw.	500.000 und mehr Einw.	unbekannt	gedroht	geschoss.	Fälle	in %		männl.	weibl.	Nichtdeutsche Tatverdächtige	
																		Anzahl	in %
1	2	3	4	5	6	7	8	9	10	11	12	13	14	15	16	17	18	19	20
----	<b>Straftaten gesamt (0-7)</b>	<b>206669</b>	<b>100,0</b>	<b>13640</b>	<b>6,6</b>	<b>66721</b>	<b>80382</b>	<b>59324</b>	<b>0</b>	<b>242</b>	<b>104</b>	<b>194</b>	<b>111992</b>	<b>54,2</b>	<b>75891</b>	<b>57547</b>	<b>18344</b>	<b>4631</b>	<b>6,1</b>
7323	m/v LSD	1	0,0	0	0,0	0	1	0	0	0	0	0	1	100,0	1	1	0	0	0,0
7324	m/v Amphet/Deriv.flüss.Form	106	0,1	2	1,9	40	58	8	0	0	0	0	98	92,5	102	84	18	1	1,0
7325	m/v Amphet/.Deriv. (Ecstasy)	54	0,0	1	1,9	18	26	10	0	0	0	0	49	90,7	53	47	6	2	3,8
7328	m/v Cannabis u.Zubereit.	407	0,2	9	2,2	100	259	48	0	0	0	0	262	64,4	267	234	33	25	9,4
7329	m/v sonst. BtM	128	0,1	6	4,7	30	62	36	0	0	0	0	108	84,4	114	101	13	18	15,8
7330	ill.Einf. i.n.ger.Mengen §30	20	0,0	0	0,0	5	4	11	0	0	0	0	21	105,0	26	23	3	3	11,5
7331	v. Heroin	2	0,0	0	0,0	0	0	2	0	0	0	0	2	100,0	2	2	0	0	0,0
7332	v. Kokain einschl. Crack	6	0,0	0	0,0	0	1	5	0	0	0	0	7	116,7	7	6	1	3	42,9
7334	v.Amphet/Deriv.flüss.Form	4	0,0	0	0,0	2	1	1	0	0	0	0	4	100,0	4	3	1	0	0,0
7335	v.Amphet/.Deriv. (Ecstasy)	1	0,0	0	0,0	0	0	1	0	0	0	0	1	100,0	3	3	0	0	0,0
7338	v.Cannabis u.Zubereit.	5	0,0	0	0,0	2	1	2	0	0	0	0	5	100,0	7	6	1	0	0,0
7339	v.sonst. BtM	2	0,0	0	0,0	1	1	0	0	0	0	0	2	100,0	3	3	0	0	0,0
7340	sonst. Verstöße gg.d. BtMG	451	0,2	7	1,6	140	216	94	0	1	0	0	405	89,8	420	388	32	63	15,0
7341	ill. Anbau von BtM §29(1)[1]	100	0,0	1	1,0	50	37	13	0	0	0	0	84	84,0	87	83	4	3	3,4
7342	BtM-anbau,-herst.pp als Bande	9	0,0	0	0,0	3	5	1	0	0	0	0	8	88,9	13	13	0	2	15,4
7344	Werbung für BtM §29(1)[8]	1	0,0	0	0,0	0	1	0	0	0	0	0	1	100,0	1	1	0	1	100,0
7345	Abgabe pp v.BtM a.Minderjähr.	26	0,0	1	3,8	10	11	5	0	0	0	0	21	80,8	23	18	5	3	13,0
7346	Leichtf.Ver.d.Todes §30(1)[3]	4	0,0	0	0,0	2	2	0	0	0	0	0	2	50,0	3	3	0	2	66,7
7348	ill.Handel pp.i.n.ger.Mengen	311	0,2	5	1,6	75	160	75	0	1	0	0	289	92,9	296	273	23	53	17,9
7400	sonst.STa.d.Umweltsektor	358	0,2	9	2,5	189	104	65	0	0	0	31	250	69,8	301	253	48	3	1,0
7410	ST n.d. ChemiekalienG	11	0,0	0	0,0	7	2	2	0	0	0	0	10	90,9	24	22	2	1	4,2
7430	ST n.d. BundsnaturschutzG pp.	341	0,2	9	2,6	179	99	63	0	0	0	31	238	69,8	275	230	45	2	0,7
<b>8900</b>	<b>St insgs. ohne Schlüssel 7250</b>	<b>205679</b>	<b>99,5</b>	<b>13635</b>	<b>6,6</b>	<b>66483</b>	<b>79810</b>	<b>59156</b>	<b>0</b>	<b>230</b>	<b>104</b>	<b>194</b>	<b>111052</b>	<b>54,0</b>	<b>75119</b>	<b>56951</b>	<b>18168</b>	<b>3897</b>	<b>5,2</b>
<b>8910</b>	<b>Rauschgiftkriminalität</b>	<b>4786</b>	<b>2,3</b>	<b>66</b>	<b>1,4</b>	<b>1240</b>	<b>2570</b>	<b>967</b>	<b>0</b>	<b>9</b>	<b>0</b>	<b>0</b>	<b>4343</b>	<b>90,7</b>	<b>3767</b>	<b>3292</b>	<b>475</b>	<b>282</b>	<b>7,5</b>
8911	dir.Beschaffungskriminalität	10	0,0	2	20,0	1	7	2	0	0	0	0	4	40,0	4	3	1	1	25,0
<b>8920</b>	<b>Gewaltkriminalität</b>	<b>7075</b>	<b>3,4</b>	<b>860</b>	<b>12,2</b>	<b>2035</b>	<b>2721</b>	<b>2318</b>	<b>0</b>	<b>1</b>	<b>46</b>	<b>64</b>	<b>5480</b>	<b>77,5</b>	<b>7162</b>	<b>6266</b>	<b>896</b>	<b>451</b>	<b>6,3</b>
<b>8930</b>	<b>Wirtschaftskriminalität:</b>	<b>1087</b>	<b>0,5</b>	<b>28</b>	<b>2,6</b>	<b>370</b>	<b>392</b>	<b>298</b>	<b>0</b>	<b>27</b>	<b>0</b>	<b>0</b>	<b>1063</b>	<b>97,8</b>	<b>868</b>	<b>677</b>	<b>191</b>	<b>47</b>	<b>5,4</b>
8931	bei Betrug	461	0,2	26	5,6	110	221	106	0	24	0	0	442	95,9	356	281	75	24	6,7
8932	Insolvenzstraftaten	187	0,1	2	1,1	95	42	49	0	1	0	0	187	100,0	220	184	36	10	4,5
8933	im Anl-u.Finanz.bereich pp.	132	0,1	3	2,3	24	76	13	0	19	0	0	127	96,2	80	64	16	10	12,5
8934	Wettbewerbsdelikte	139	0,1	0	0,0	48	52	39	0	0	0	0	136	97,8	112	71	41	3	2,7
8935	i.Z.m. Arbeitsverhältnissen	173	0,1	1	0,6	88	50	35	0	0	0	0	173	100,0	129	106	23	3	2,3
8936	Betr./Untr.i.Z.m.Kapitalanl.	75	0,0	2	2,7	14	58	3	0	0	0	0	73	97,3	29	25	4	0	0,0

Schlüsselzahl der Tat	Straftaten	Erfasste Fälle	% Anteil an allen Taten	von Spalte 3 Versuche Fälle		Tatort					Mit Schußwaffe		Aufklärung		Gesamtzahl der ermitt. Tatverd.	von SPALTE 16			
						bis 20.000 Einw.	20.000 bis 100.000 Einw.	100.000 bis 500.000 Einw.	500.000 und mehr Einw.	unbekannt	gedroht	geschoss.	Fälle	in %		männl.	weibl.	Nichtdeutsche Tatverdächtige	
																		Anzahl	in %
1	2	3	4	5	6	7	8	9	10	11	12	13	14	15	16	17	18	19	20
----	<b>Straftaten gesamt (0-7)</b>	<b>206669</b>	<b>100,0</b>	<b>13640</b>	<b>6,6</b>	<b>66721</b>	<b>80382</b>	<b>59324</b>	<b>0</b>	<b>242</b>	<b>104</b>	<b>194</b>	<b>111992</b>	<b>54,2</b>	<b>75891</b>	<b>57547</b>	<b>18344</b>	<b>4631</b>	<b>6,1</b>
8950	Menschenhandel gesamt	3	0,0	0	0,0	1	1	1	0	0	0	0	2	66,7	4	4	0	3	75,0
8960	ST gg.Best.z.Schutze d.Jugend	40	0,0	0	0,0	14	13	13	0	0	0	0	39	97,5	49	41	8	1	2,0
<b>8970</b>	<b>Computerkriminalität</b>	<b>1404</b>	<b>0,7</b>	<b>130</b>	<b>9,3</b>	<b>467</b>	<b>623</b>	<b>278</b>	<b>0</b>	<b>36</b>	<b>0</b>	<b>0</b>	<b>850</b>	<b>60,5</b>	<b>736</b>	<b>532</b>	<b>204</b>	<b>58</b>	<b>7,9</b>
<b>8990</b>	<b>Straßenkriminalität</b>	<b>49186</b>	<b>23,8</b>	<b>2790</b>	<b>5,7</b>	<b>14348</b>	<b>18773</b>	<b>16047</b>	<b>0</b>	<b>18</b>	<b>12</b>	<b>42</b>	<b>11938</b>	<b>24,3</b>	<b>10259</b>	<b>9186</b>	<b>1073</b>	<b>460</b>	<b>4,5</b>

Schlüsselzahl der Tat	Straftaten	SEXS	Tatverdächtige gesamt	Kinder							Jugendliche			Heranwachsende 18 bis unter 21	gesamt Spalten 10,13,14	Erwachsene ab 21 Jahre									
				6	8	10	12	gesamt Spalten 5-9	14 bis unter 16	16 bis unter 18	gesamt Spalten 11+12	21 bis unter 23	23			gesamt Spalten 16,17	25 bis unter 30	30 bis unter 40	40 bis unter 50	50 bis unter 60	60 und älter	gesamt Spalten 18-23			
				5	6	7	8	9	10	11	12	13	14			15	16	17	18	19	20	21	22	23	24
----	<b>Straftaten gesamt (0-7)</b>	<b>G</b>	<b>75891</b>	<b>36</b>	<b>153</b>	<b>430</b>	<b>828</b>	<b>1732</b>	<b>3179</b>	<b>3213</b>	<b>4469</b>	<b>7682</b>	<b>8449</b>	<b>19310</b>	<b>4960</b>	<b>4698</b>	<b>9658</b>	<b>9108</b>	<b>12619</b>	<b>12577</b>	<b>7246</b>	<b>5373</b>	<b>56581</b>		
----	Straftaten gesamt (0-7)	%	100,0	0,0	0,2	0,6	1,1	2,3	4,2	4,2	5,9	10,1	11,1	25,4	6,5	6,2	12,7	12,0	16,6	16,6	9,5	7,1	74,6		
----	Straftaten gesamt (0-7)	M	57547	31	120	346	652	1181	2330	2220	3413	5633	6679	14642	3927	3732	7659	7221	9731	9342	5301	3651	42905		
----	Straftaten gesamt (0-7)	%	75,8	86,1	78,4	80,5	78,7	68,2	73,3	69,1	76,4	73,3	79,1	75,8	79,2	79,4	79,3	79,3	77,1	74,3	73,2	68,0	75,8		
----	Straftaten gesamt (0-7)	W	18344	5	33	84	176	551	849	993	1056	2049	1770	4668	1033	966	1999	1887	2888	3235	1945	1722	13676		
----	Straftaten gesamt (0-7)	%	24,2	13,9	21,6	19,5	21,3	31,8	26,7	30,9	23,6	26,7	20,9	24,2	20,8	20,6	20,7	20,7	22,9	25,7	26,8	32,0	24,2		
<b>0000</b>	<b>Straftaten gegen das Leben</b>	<b>G</b>	<b>201</b>	<b>0</b>	<b>0</b>	<b>0</b>	<b>0</b>	<b>0</b>	<b>0</b>	<b>3</b>	<b>12</b>	<b>15</b>	<b>33</b>	<b>48</b>	<b>11</b>	<b>16</b>	<b>27</b>	<b>20</b>	<b>31</b>	<b>34</b>	<b>23</b>	<b>18</b>	<b>153</b>		
0000	Straftaten gegen das Leben	M	172	0	0	0	0	0	0	2	11	13	32	45	10	12	22	17	26	29	19	14	127		
0000	Straftaten gegen das Leben	W	29	0	0	0	0	0	0	1	1	2	1	3	1	4	5	3	5	5	4	4	26		
0100	Mord	G	36	0	0	0	0	0	0	0	6	6	13	19	2	5	7	1	2	2	3	2	17		
0100	Mord	M	32	0	0	0	0	0	0	0	5	5	13	18	2	4	6	1	2	1	2	2	14		
0100	Mord	W	4	0	0	0	0	0	0	0	1	1	0	1	0	1	1	0	0	1	1	0	3		
0110	+Mord i.Z.m.Raubdelikten	G	5	0	0	0	0	0	0	0	0	0	5	5	0	0	0	0	0	0	0	0	0		
0110	+Mord i.Z.m.Raubdelikten	M	5	0	0	0	0	0	0	0	0	0	5	5	0	0	0	0	0	0	0	0	0		
0120	+Mord i.Z.m.Sexuadelikten	G	3	0	0	0	0	0	0	0	0	0	1	1	0	1	1	0	1	0	0	0	2		
0120	+Mord i.Z.m.Sexuadelikten	M	3	0	0	0	0	0	0	0	0	0	1	1	0	1	1	0	1	0	0	0	2		
0200	Totschlag u. Tötung auf Verl.	G	108	0	0	0	0	0	0	2	6	8	19	27	8	10	18	16	20	17	9	1	81		
0200	Totschlag u. Tötung auf Verl.	M	95	0	0	0	0	0	0	2	6	8	18	26	8	8	16	13	17	14	8	1	69		
0200	Totschlag u. Tötung auf Verl.	W	13	0	0	0	0	0	0	0	0	0	1	1	0	2	2	3	3	3	1	0	12		
0300	Fahrlässige Tötung	G	53	0	0	0	0	0	0	0	0	0	1	1	1	0	1	3	8	14	11	15	52		
0300	Fahrlässige Tötung	M	44	0	0	0	0	0	0	0	0	0	1	1	0	0	0	3	7	13	9	11	43		
0300	Fahrlässige Tötung	W	9	0	0	0	0	0	0	0	0	0	0	0	1	0	1	0	1	1	2	4	9		
0400	Abbruch der Schwangerschaft	G	4	0	0	0	0	0	0	1	0	1	0	1	0	1	1	0	1	1	0	0	3		
0400	Abbruch der Schwangerschaft	M	1	0	0	0	0	0	0	0	0	0	0	0	0	0	0	0	0	1	0	0	1		
0400	Abbruch der Schwangerschaft	W	3	0	0	0	0	0	0	1	0	1	0	1	0	1	1	0	1	0	0	0	2		
<b>1000</b>	<b>ST gg. sex. Selbstbestimmung</b>	<b>G</b>	<b>1411</b>	<b>0</b>	<b>2</b>	<b>2</b>	<b>3</b>	<b>19</b>	<b>26</b>	<b>53</b>	<b>65</b>	<b>118</b>	<b>100</b>	<b>244</b>	<b>62</b>	<b>62</b>	<b>124</b>	<b>153</b>	<b>320</b>	<b>325</b>	<b>180</b>	<b>65</b>	<b>1167</b>		
1000	ST gg. sex. Selbstbestimmung	M	1327	0	2	2	3	17	24	51	62	113	94	231	57	57	114	148	301	300	170	63	1096		
1000	ST gg. sex. Selbstbestimmung	W	84	0	0	0	0	2	2	2	3	5	6	13	5	5	10	5	19	25	10	2	71		
1100	unter Gewaltanw./Abhängigkeit	G	457	0	0	1	1	5	7	14	30	44	41	92	20	23	43	50	110	102	50	10	365		
1100	unter Gewaltanw./Abhängigkeit	M	447	0	0	1	1	5	7	14	30	44	40	91	20	22	42	50	106	99	49	10	356		
1100	unter Gewaltanw./Abhängigkeit	W	10	0	0	0	0	0	0	0	0	0	1	1	0	1	1	0	4	3	1	0	9		
1110	Vergewaltigung/sex. Nötig.	G	206	0	0	0	0	4	4	6	16	22	23	49	14	12	26	22	49	36	21	3	157		
1110	Vergewaltigung/sex. Nötig.	M	206	0	0	0	0	4	4	6	16	22	23	49	14	12	26	22	49	36	21	3	157		
1111	+überfallartig Einzeltäter	G	149	0	0	0	0	1	1	4	11	15	14	30	9	6	15	16	43	27	15	3	119		
1111	+überfallartig Einzeltäter	M	149	0	0	0	0	1	1	4	11	15	14	30	9	6	15	16	43	27	15	3	119		
1112	+überfallartig d.Gruppen	G	10	0	0	0	0	3	3	0	0	0	0	3	0	0	0	1	2	3	1	0	7		
1112	+überfallartig d.Gruppen	M	10	0	0	0	0	3	3	0	0	0	0	3	0	0	0	1	2	3	1	0	7		

Schlüsselzahl der Tat	Straftaten	SEUXS	Tatverdächtige gesamt	Kinder							Jugendliche			Heranwachsende 18 bis unter 21	Erwachsene ab 21 Jahre									
				6	8	10	12	gesamt Spalten	14 bis unter 16	16 bis unter 18	gesamt Spalten 11 + 12	gesamt Spalten 10,13,14	21 bis unter 23		23 bis unter 25	gesamt Spalten 16,17	25 bis unter 30	30 bis unter 40	40 bis unter 50	50 bis unter 60	60 und älter	gesamt Spalten 18 - 23		
				5	6	7	8	9	10	11	12	13	14		15	16	17	18	19	20	21	22	23	24
----	<b>Straftaten gesamt (0-7)</b>	<b>G</b>	<b>75891</b>	<b>36</b>	<b>153</b>	<b>430</b>	<b>828</b>	<b>1732</b>	<b>3179</b>	<b>3213</b>	<b>4469</b>	<b>7682</b>	<b>8449</b>	<b>19310</b>	<b>4960</b>	<b>4698</b>	<b>9658</b>	<b>9108</b>	<b>12619</b>	<b>12577</b>	<b>7246</b>	<b>5373</b>	<b>56581</b>	
1113	+durch Gruppen	G	27	0	0	0	0	0	0	0	3	3	7	10	2	5	7	4	2	2	2	0	17	
1113	+durch Gruppen	M	27	0	0	0	0	0	0	0	3	3	7	10	2	5	7	4	2	2	2	0	17	
1114	+sonst. ST §177	G	21	0	0	0	0	0	0	2	2	4	2	6	3	1	4	1	2	5	3	0	15	
1114	+sonst. ST §177	M	21	0	0	0	0	0	0	2	2	4	2	6	3	1	4	1	2	5	3	0	15	
1120	+sonst. sex. Nötigung	G	182	0	0	1	1	1	3	8	14	22	15	40	6	9	15	20	39	43	21	4	142	
1120	+sonst. sex. Nötigung	M	176	0	0	1	1	1	3	8	14	22	14	39	6	9	15	20	38	40	20	4	137	
1120	+sonst. sex. Nötigung	W	6	0	0	0	0	0	0	0	0	0	1	1	0	0	0	0	1	3	1	0	5	
1130	sex. Missbr.v.Schutzbef. pp.	G	80	0	0	0	0	0	0	1	1	2	3	5	0	2	2	9	25	27	9	3	75	
1130	sex. Missbr.v.Schutzbef. pp.	M	76	0	0	0	0	0	0	1	1	2	3	5	0	1	1	9	22	27	9	3	71	
1130	sex. Missbr.v.Schutzbef. pp.	W	4	0	0	0	0	0	0	0	0	0	0	0	0	1	0	3	0	0	0	0	4	
1131	sex.Missbr.Schutzbef. (Kind)	G	43	0	0	0	0	0	0	1	1	2	1	3	0	2	2	8	12	14	2	2	40	
1131	sex.Missbr.Schutzbef. (Kind)	M	42	0	0	0	0	0	0	1	1	2	1	3	0	1	1	8	12	14	2	2	39	
1131	sex.Missbr.Schutzbef. (Kind)	W	1	0	0	0	0	0	0	0	0	0	0	0	0	1	1	0	0	0	0	0	1	
1300	sexueller Missbrauch	G	500	0	2	1	2	14	19	30	33	63	42	124	23	23	46	52	96	90	53	39	376	
1300	sexueller Missbrauch	M	481	0	2	1	2	12	17	29	31	60	39	116	21	21	42	51	93	88	52	39	365	
1300	sexueller Missbrauch	W	19	0	0	0	0	2	2	1	2	3	3	8	2	2	4	1	3	2	1	0	11	
1310	sex. Missbrauch von Kindern	G	356	0	2	1	2	13	18	25	27	52	33	103	11	19	30	38	71	56	33	25	253	
1310	sex. Missbrauch von Kindern	M	342	0	2	1	2	11	16	24	25	49	30	95	10	18	28	38	69	55	32	25	247	
1310	sex. Missbrauch von Kindern	W	14	0	0	0	0	2	2	1	2	3	3	8	1	1	2	0	2	1	1	0	6	
1311	+sex.Handl.gem. §176(1,2)	G	203	0	1	1	1	10	13	20	24	44	18	75	3	9	12	16	36	28	20	16	128	
1311	+sex.Handl.gem. §176(1,2)	M	192	0	1	1	1	8	11	19	22	41	15	67	2	9	11	16	35	27	20	16	125	
1311	+sex.Handl.gem. §176(1,2)	W	11	0	0	0	0	2	2	1	2	3	3	8	1	0	1	0	1	1	0	0	3	
1312	+exhib./sex.Handl.v. Kinder	G	39	0	0	0	0	0	0	2	1	3	3	6	1	2	3	4	9	8	4	5	33	
1312	+exhib./sex.Handl.v. Kinder	M	36	0	0	0	0	0	0	2	1	3	3	6	1	1	2	4	8	8	3	5	30	
1312	+exhib./sex.Handl.v. Kinder	W	3	0	0	0	0	0	0	0	0	0	0	0	0	1	1	0	1	0	1	0	3	
1313	+sex.Handl.§176(4)[2]	G	13	0	0	0	0	1	1	0	0	0	3	4	1	1	2	1	3	2	1	0	9	
1313	+sex.Handl.§176(4)[2]	M	13	0	0	0	0	1	1	0	0	0	3	4	1	1	2	1	3	2	1	0	9	
1314	+einwirken §176(4)[3,4]	G	15	0	0	0	0	1	1	0	0	0	1	2	1	0	1	2	2	6	1	1	13	
1314	+einwirken §176(4)[3,4]	M	15	0	0	0	0	1	1	0	0	0	1	2	1	0	1	2	2	6	1	1	13	
1315	+Beischlaf o.ä.sex.Handl.	G	39	0	0	0	0	0	0	0	0	0	6	6	4	4	8	8	9	2	4	2	33	
1315	+Beischlaf o.ä.sex.Handl.	M	39	0	0	0	0	0	0	0	0	0	6	6	4	4	8	8	9	2	4	2	33	
1316	+Herst/Verbr porn.Schriften	G	5	0	0	0	1	0	1	1	0	1	0	2	0	0	0	1	2	0	0	0	3	
1316	+Herst/Verbr porn.Schriften	M	5	0	0	0	1	0	1	1	0	1	0	2	0	0	0	1	2	0	0	0	3	
1317	+sonst.schw.sex.Missbr§176a	G	38	0	1	0	0	0	1	1	1	2	3	6	1	3	4	8	9	7	4	0	32	
1317	+sonst.schw.sex.Missbr§176a	M	38	0	1	0	0	0	1	1	1	2	3	6	1	3	4	8	9	7	4	0	32	
1320	exhib.Handl.Erreg.ö.Ärgern.	G	83	0	0	0	0	1	1	2	3	5	6	12	4	3	7	9	11	21	12	11	71	
1320	exhib.Handl.Erreg.ö.Ärgern.	M	80	0	0	0	0	1	1	2	3	5	6	12	3	3	6	8	10	21	12	11	68	

Schlüsselzahl der Tat	Straftaten	SEUXS	Tatverdächtige gesamt	Kinder							Jugendliche			Heranwachsende 18 bis unter 21	gesamt Spalten 10,13,14	Erwachsene ab 21 Jahre									
				6	8	10	12	gesamt Spalten 5-9	14 bis unter 16	16 bis unter 18	gesamt Spalten 11+12	21 bis unter 23	23 bis unter 25			gesamt Spalten 16,17	25 bis unter 30	30 bis unter 40	40 bis unter 50	50 bis unter 60	60 und älter	gesamt Spalten 18-23			
				5	6	7	8	9	10	11	12	13	14			15	16	17	18	19	20	21	22	23	24
----	<b>Straftaten gesamt (0-7)</b>	<b>G</b>	<b>75891</b>	<b>36</b>	<b>153</b>	<b>430</b>	<b>828</b>	<b>1732</b>	<b>3179</b>	<b>3213</b>	<b>4469</b>	<b>7682</b>	<b>8449</b>	<b>19310</b>	<b>4960</b>	<b>4698</b>	<b>9658</b>	<b>9108</b>	<b>12619</b>	<b>12577</b>	<b>7246</b>	<b>5373</b>	<b>56581</b>		
1320	exhib.Handl.Erreg.ö.Ärgern.	W	3	0	0	0	0	0	0	0	0	0	0	0	1	0	1	1	1	0	0	0	3		
1330	sex. Missbr.v. Jugendlichen	G	37	0	0	0	0	0	0	0	0	0	2	2	6	1	7	3	13	6	4	2	35		
1330	sex. Missbr.v. Jugendlichen	M	36	0	0	0	0	0	0	0	0	0	2	2	6	0	6	3	13	6	4	2	34		
1330	sex. Missbr.v. Jugendlichen	W	1	0	0	0	0	0	0	0	0	0	0	0	0	1	1	0	0	0	0	0	1		
1340	sex. Missbr. Widerstandsunf.	G	36	0	0	0	0	0	0	3	3	6	2	8	3	0	3	3	7	8	5	2	28		
1340	sex. Missbr. Widerstandsunf.	M	35	0	0	0	0	0	0	3	3	6	2	8	3	0	3	3	7	7	5	2	27		
1340	sex. Missbr. Widerstandsunf.	W	1	0	0	0	0	0	0	0	0	0	0	0	0	0	0	0	0	1	0	0	1		
1400	Ausnutzung sexueller Neigung	G	486	0	0	0	0	1	1	9	5	14	17	32	20	17	37	56	123	140	81	17	454		
1400	Ausnutzung sexueller Neigung	M	431	0	0	0	0	1	1	8	4	12	15	28	17	15	32	52	111	120	73	15	403		
1400	Ausnutzung sexueller Neigung	W	55	0	0	0	0	0	0	1	1	2	2	4	3	2	5	4	12	20	8	2	51		
1410	Förd.sex.H.Minderj./Prostit.	G	5	0	0	0	0	0	0	0	0	0	0	0	1	0	1	0	2	1	0	1	5		
1410	Förd.sex.H.Minderj./Prostit.	M	3	0	0	0	0	0	0	0	0	0	0	0	1	0	1	0	1	0	0	1	3		
1410	Förd.sex.H.Minderj./Prostit.	W	2	0	0	0	0	0	0	0	0	0	0	0	0	0	0	0	1	1	0	0	2		
1411	+Förd.sex. H. Minderj. §180	G	5	0	0	0	0	0	0	0	0	0	0	0	1	0	1	0	2	1	0	1	5		
1411	+Förd.sex. H. Minderj. §180	M	3	0	0	0	0	0	0	0	0	0	0	0	1	0	1	0	1	0	0	1	3		
1411	+Förd.sex. H. Minderj. §180	W	2	0	0	0	0	0	0	0	0	0	0	0	0	0	0	0	1	1	0	0	2		
1420	Zuhälterei §181a	G	3	0	0	0	0	0	0	0	0	0	0	0	0	0	0	0	2	0	1	0	3		
1420	Zuhälterei §181a	M	3	0	0	0	0	0	0	0	0	0	0	0	0	0	0	0	2	0	1	0	3		
1430	Verbr.pornog.Schriften	G	478	0	0	0	0	1	1	9	5	14	17	32	19	17	36	56	119	139	80	16	446		
1430	Verbr.pornog.Schriften	M	425	0	0	0	0	1	1	8	4	12	15	28	16	15	31	52	108	120	72	14	397		
1430	Verbr.pornog.Schriften	W	53	0	0	0	0	0	0	1	1	2	2	4	3	2	5	4	11	19	8	2	49		
1431	+an Personen unter 18 J.	G	31	0	0	0	0	0	0	3	2	5	1	6	1	1	2	6	6	5	4	2	25		
1431	+an Personen unter 18 J.	M	25	0	0	0	0	0	0	3	1	4	1	5	1	1	2	5	5	4	3	1	20		
1431	+an Personen unter 18 J.	W	6	0	0	0	0	0	0	0	1	1	0	1	0	0	0	1	1	1	1	1	5		
1432	+kinderporn.Schrift§184b(3)	G	8	0	0	0	0	0	0	0	0	0	0	0	0	0	0	1	5	2	0	0	8		
1432	+kinderporn.Schrift§184b(3)	M	7	0	0	0	0	0	0	0	0	0	0	0	0	0	0	1	4	2	0	0	7		
1432	+kinderporn.Schrift§184b(3)	W	1	0	0	0	0	0	0	0	0	0	0	0	0	0	0	0	1	0	0	0	1		
1433	+Besitz./Versch.Kinderporn.	G	247	0	0	0	0	1	1	2	0	2	10	13	7	4	11	22	61	82	51	7	234		
1433	+Besitz./Versch.Kinderporn.	M	226	0	0	0	0	1	1	1	0	1	10	12	7	3	10	21	55	74	47	7	214		
1433	+Besitz./Versch.Kinderporn.	W	21	0	0	0	0	0	0	1	0	1	0	1	0	1	1	1	6	8	4	0	20		
1434	+Verbr.Kinderporn.§184b(1)	G	63	0	0	0	0	0	0	3	1	4	1	5	5	7	12	7	13	18	6	2	58		
1434	+Verbr.Kinderporn.§184b(1)	M	57	0	0	0	0	0	0	3	1	4	0	4	3	7	10	6	12	18	6	1	53		
1434	+Verbr.Kinderporn.§184b(1)	W	6	0	0	0	0	0	0	0	0	0	1	1	2	0	2	1	1	0	0	1	5		
<b>2000</b>	<b>Rohheitsdel./ST gg.pers.Freih.</b>	<b>G</b>	<b>21539</b>	<b>1</b>	<b>21</b>	<b>60</b>	<b>177</b>	<b>482</b>	<b>741</b>	<b>1033</b>	<b>1520</b>	<b>2553</b>	<b>2734</b>	<b>6028</b>	<b>1436</b>	<b>1465</b>	<b>2901</b>	<b>2665</b>	<b>3809</b>	<b>3483</b>	<b>1643</b>	<b>1010</b>	<b>15511</b>		
2000	Rohheitsdel./ST gg.pers.Freih.	M	18029	1	19	54	163	368	605	729	1230	1959	2317	4881	1267	1273	2540	2298	3230	2925	1352	803	13148		
2000	Rohheitsdel./ST gg.pers.Freih.	W	3510	0	2	6	14	114	136	304	290	594	417	1147	169	192	361	367	579	558	291	207	2363		
2100	Raub,räub.Erpress.räub.Angr.	G	1457	0	0	4	10	58	72	148	245	393	326	791	142	121	263	175	132	63	23	10	666		



Schlüsselzahl der Tat	Straftaten	SEUXS	Tatverdächtige gesamt	Kinder							Jugendliche			Heranwachsende 18 bis unter 21	Erwachsene ab 21 Jahre									
				6	8	10	12	gesamt Spalten	14	16	gesamt Spalten	21	23		gesamt Spalten	25	30	40	50	60	gesamt Spalten			
				6	8	10	12	14	5 - 9	16	18	11 + 12	10,13,14		23	25	16,17	30	40	50	60	60 und älter	18 - 23	
1	2	3	4	5	6	7	8	9	10	11	12	13	14	15	16	17	18	19	20	21	22	23	24	
----	<b>Straftaten gesamt (0-7)</b>	<b>G</b>	<b>75891</b>	<b>36</b>	<b>153</b>	<b>430</b>	<b>828</b>	<b>1732</b>	<b>3179</b>	<b>3213</b>	<b>4469</b>	<b>7682</b>	<b>8449</b>	<b>19310</b>	<b>4960</b>	<b>4698</b>	<b>9658</b>	<b>9108</b>	<b>12619</b>	<b>12577</b>	<b>7246</b>	<b>5373</b>	<b>56581</b>	
2100	Raub,räub.Erpress.räub.Angr.	M	1326	0	0	4	10	49	63	127	225	352	301	716	132	116	248	156	123	56	18	9	610	
2100	Raub,räub.Erpress.räub.Angr.	W	131	0	0	0	0	9	9	21	20	41	25	75	10	5	15	19	9	7	5	1	56	
2110	auf Geldin./Postfil./-agent.	G	5	0	0	0	0	0	0	0	0	0	0	0	1	0	1	2	0	1	1	0	5	
2110	auf Geldin./Postfil./-agent.	M	4	0	0	0	0	0	0	0	0	0	0	0	1	0	1	1	0	1	1	0	4	
2110	auf Geldin./Postfil./-agent.	W	1	0	0	0	0	0	0	0	0	0	0	0	0	0	0	1	0	0	0	0	1	
2111	auf Geldin. Bank./Spark.	G	5	0	0	0	0	0	0	0	0	0	0	0	1	0	1	2	0	1	1	0	5	
2111	auf Geldin. Bank./Spark.	M	4	0	0	0	0	0	0	0	0	0	0	0	1	0	1	1	0	1	1	0	4	
2111	auf Geldin. Bank./Spark.	W	1	0	0	0	0	0	0	0	0	0	0	0	0	0	0	1	0	0	0	0	1	
2120	auf sonst. Zahlstellen/Gesch.	G	32	0	0	0	0	0	0	0	7	7	8	15	3	5	8	4	1	3	1	0	17	
2120	auf sonst. Zahlstellen/Gesch.	M	30	0	0	0	0	0	0	0	6	6	8	14	2	5	7	4	1	3	1	0	16	
2120	auf sonst. Zahlstellen/Gesch.	W	2	0	0	0	0	0	0	0	1	1	0	1	1	0	1	0	0	0	0	0	1	
2121	auf Spielhallen	G	3	0	0	0	0	0	0	0	0	0	0	0	0	0	0	2	0	1	0	0	3	
2121	auf Spielhallen	M	3	0	0	0	0	0	0	0	0	0	0	0	0	0	0	2	0	1	0	0	3	
2122	auf Tankstellen	G	7	0	0	0	0	0	0	0	2	2	2	4	0	1	1	1	1	0	0	0	3	
2122	auf Tankstellen	M	7	0	0	0	0	0	0	0	2	2	2	4	0	1	1	1	1	0	0	0	3	
2140	räub. Angriff a.Krafft. §316a	G	9	0	0	0	0	0	0	0	0	0	5	5	0	2	2	0	2	0	0	0	4	
2140	räub. Angriff a.Krafft. §316a	M	9	0	0	0	0	0	0	0	0	0	5	5	0	2	2	0	2	0	0	0	4	
2141	+Beraub.v. Taxif. §316a	G	1	0	0	0	0	0	0	0	0	0	1	1	0	0	0	0	0	0	0	0	0	
2141	+Beraub.v. Taxif. §316a	M	1	0	0	0	0	0	0	0	0	0	1	1	0	0	0	0	0	0	0	0	0	
2150	Zechanschlussraub	G	1	0	0	0	0	0	0	0	0	0	0	0	0	0	0	1	0	0	0	0	1	
2150	Zechanschlussraub	M	1	0	0	0	0	0	0	0	0	0	0	0	0	0	0	1	0	0	0	0	1	
2160	Handtaschenraub	G	41	0	0	0	0	0	0	6	8	14	12	26	6	0	6	5	3	1	0	0	15	
2160	Handtaschenraub	M	34	0	0	0	0	0	0	6	7	13	10	23	5	0	5	3	2	1	0	0	11	
2160	Handtaschenraub	W	7	0	0	0	0	0	0	0	1	1	2	3	1	0	1	2	1	0	0	0	4	
2170	sonst.Raub a.Str/Weg/Plätz.	G	720	0	0	2	8	42	52	99	166	265	168	485	59	53	112	61	43	15	4	0	235	
2170	sonst.Raub a.Str/Weg/Plätz.	M	671	0	0	2	8	35	45	90	157	247	160	452	56	51	107	57	40	13	2	0	219	
2170	sonst.Raub a.Str/Weg/Plätz.	W	49	0	0	0	0	7	7	9	9	18	8	33	3	2	5	4	3	2	2	0	16	
2180	Raub zur Erlangung von BtM	G	1	0	0	0	0	0	0	0	0	0	0	0	0	0	0	0	1	0	0	0	1	
2180	Raub zur Erlangung von BtM	M	1	0	0	0	0	0	0	0	0	0	0	0	0	0	0	0	1	0	0	0	1	
2190	Raub in Wohnungen	G	195	0	0	0	0	0	0	12	13	25	48	73	29	22	51	34	24	10	3	0	122	
2190	Raub in Wohnungen	M	169	0	0	0	0	0	0	8	13	21	42	63	24	20	44	30	22	8	2	0	106	
2190	Raub in Wohnungen	W	26	0	0	0	0	0	0	4	0	4	6	10	5	2	7	4	2	2	1	0	16	
2200	Körperverletzung (KV)	G	15291	1	18	53	152	384	608	845	1205	2050	2028	4686	1062	1093	2155	1928	2622	2267	1022	611	10605	
2200	Körperverletzung (KV)	M	12842	1	16	49	140	294	500	596	986	1582	1759	3841	939	955	1894	1689	2222	1893	830	473	9001	
2200	Körperverletzung (KV)	W	2449	0	2	4	12	90	108	249	219	468	269	845	123	138	261	239	400	374	192	138	1604	
2210	KV mit Todesfolge §§227,231	G	3	0	0	0	0	0	0	0	0	0	0	0	0	0	0	0	0	2	1	0	3	
2210	KV mit Todesfolge §§227,231	M	3	0	0	0	0	0	0	0	0	0	0	0	0	0	0	0	0	2	1	0	3	

Schlüsselzahl der Tat	Straftaten	S E X U S	Tatver- daech- tige gesamt	Kinder							Jugendliche			Heran- wach- sende 18 bis unter 21	gesamt Spalten 10,13,14	Erwachsene ab 21 Jahre									
				6	8	10	12	gesamt Spalten	14	16	gesamt Spalten	21	23			gesamt Spalten	25	30	40	50	60	gesamt Spalten			
				6	8	10	12	14	5 - 9	16	18	11 + 12	23			25	16,17	30	40	50	60	und älter	18 - 23		
1	2	3	4	5	6	7	8	9	10	11	12	13	14	15	16	17	18	19	20	21	22	23	24		
----	<b>Straftaten gesamt (0-7)</b>	<b>G</b>	<b>75891</b>	<b>36</b>	<b>153</b>	<b>430</b>	<b>828</b>	<b>1732</b>	<b>3179</b>	<b>3213</b>	<b>4469</b>	<b>7682</b>	<b>8449</b>	<b>19310</b>	<b>4960</b>	<b>4698</b>	<b>9658</b>	<b>9108</b>	<b>12619</b>	<b>12577</b>	<b>7246</b>	<b>5373</b>	<b>56581</b>		
2220	gef.u.schw.KV §§224,226,231	G	5709	1	4	24	77	197	303	421	665	1086	1131	2520	500	451	951	696	698	499	215	130	3189		
2220	gef.u.schw.KV §§224,226,231	M	4941	1	4	22	73	149	249	307	554	861	1000	2110	462	405	867	644	609	428	178	105	2831		
2220	gef.u.schw.KV §§224,226,231	W	768	0	0	2	4	48	54	114	111	225	131	410	38	46	84	52	89	71	37	25	358		
2221	gef.u.schw.KV Str./Weg/Plätz	G	3340	0	4	19	52	143	218	292	496	788	777	1783	318	281	599	383	300	179	53	43	1557		
2221	gef.u.schw.KV Str./Weg/Plätz	M	2947	0	4	17	50	112	183	213	419	632	697	1512	296	259	555	360	271	163	49	37	1435		
2221	gef.u.schw.KV Str./Weg/Plätz	W	393	0	0	2	2	31	35	79	77	156	80	271	22	22	44	23	29	16	4	6	122		
2230	Misshandl. Schutzbef.	G	175	0	0	0	0	0	0	0	0	0	8	8	9	11	20	34	61	41	9	2	167		
2230	Misshandl. Schutzbef.	M	101	0	0	0	0	0	0	0	0	0	3	3	4	8	12	18	34	28	4	2	98		
2230	Misshandl. Schutzbef.	W	74	0	0	0	0	0	0	0	0	0	5	5	5	3	8	16	27	13	5	0	69		
2231	+Misshandl. von Kindern	G	142	0	0	0	0	0	0	0	0	0	8	8	9	11	20	33	48	25	7	1	134		
2231	+Misshandl. von Kindern	M	82	0	0	0	0	0	0	0	0	0	3	3	4	8	12	17	28	17	4	1	79		
2231	+Misshandl. von Kindern	W	60	0	0	0	0	0	0	0	0	0	5	5	5	3	8	16	20	8	3	0	55		
2240	(vorsätzl. leichte) KV §223	G	9897	0	14	29	78	209	330	498	648	1146	1063	2539	643	687	1330	1271	1916	1696	734	411	7358		
2240	(vorsätzl. leichte) KV §223	M	8362	0	12	27	70	163	272	343	531	874	917	2063	556	601	1157	1105	1647	1445	621	324	6299		
2240	(vorsätzl. leichte) KV §223	W	1535	0	2	2	8	46	58	155	117	272	146	476	87	86	173	166	269	251	113	87	1059		
2250	fahrlässige KV §229	G	540	0	0	1	4	3	8	15	24	39	19	66	12	26	38	52	92	120	96	76	474		
2250	fahrlässige KV §229	M	360	0	0	1	4	2	7	10	17	27	14	48	8	17	25	38	64	78	57	50	312		
2250	fahrlässige KV §229	W	180	0	0	0	0	1	1	5	7	12	5	18	4	9	13	14	28	42	39	26	162		
2300	ST gg. persönliche Freiheit	G	6637	0	3	4	19	79	105	200	306	506	676	1287	377	385	762	798	1340	1356	670	424	5350		
2300	ST gg. persönliche Freiheit	M	5549	0	3	2	17	61	83	140	226	366	535	984	330	325	655	675	1142	1173	568	352	4565		
2300	ST gg. persönliche Freiheit	W	1088	0	0	2	2	18	22	60	80	140	141	303	47	60	107	123	198	183	102	72	785		
2310	Menschr./Entz.Minderj./Ki.han	G	91	0	0	0	0	0	0	0	2	2	8	10	4	7	11	16	31	17	4	2	81		
2310	Menschr./Entz.Minderj./Ki.han	M	59	0	0	0	0	0	0	0	1	1	6	7	4	7	11	9	18	12	0	2	52		
2310	Menschr./Entz.Minderj./Ki.han	W	32	0	0	0	0	0	0	0	1	1	2	3	0	0	0	7	13	5	4	0	29		
2311	+Menschenraub §234	G	1	0	0	0	0	0	0	0	0	0	0	0	0	0	0	0	1	0	0	0	1		
2311	+Menschenraub §234	M	1	0	0	0	0	0	0	0	0	0	0	0	0	0	0	0	1	0	0	0	1		
2312	+Entziehung Minderj. §235	G	89	0	0	0	0	0	0	0	2	2	8	10	4	7	11	16	29	17	4	2	79		
2312	+Entziehung Minderj. §235	M	57	0	0	0	0	0	0	0	1	1	6	7	4	7	11	9	16	12	0	2	50		
2312	+Entziehung Minderj. §235	W	32	0	0	0	0	0	0	0	1	1	2	3	0	0	0	7	13	5	4	0	29		
2313	+Kinderhandel §236	G	1	0	0	0	0	0	0	0	0	0	0	0	0	0	0	0	1	0	0	0	1		
2313	+Kinderhandel §236	M	1	0	0	0	0	0	0	0	0	0	0	0	0	0	0	0	1	0	0	0	1		
2320	Freiheitsber.Nötig. Bedohung	G	6550	0	3	4	19	79	105	200	304	504	672	1281	374	378	752	782	1306	1341	666	422	5269		
2320	Freiheitsber.Nötig. Bedohung	M	5492	0	3	2	17	61	83	140	225	365	533	981	327	318	645	666	1121	1161	568	350	4511		
2320	Freiheitsber.Nötig. Bedohung	W	1058	0	0	2	2	18	22	60	79	139	139	300	47	60	107	116	185	180	98	72	758		
2321	+Freiheitsberaubung §239	G	154	0	0	0	0	0	0	4	13	17	10	27	8	10	18	24	27	40	11	7	127		
2321	+Freiheitsberaubung §239	M	127	0	0	0	0	0	0	3	11	14	8	22	7	9	16	23	24	29	8	5	105		
2321	+Freiheitsberaubung §239	W	27	0	0	0	0	0	0	1	2	3	2	5	1	1	2	1	3	11	3	2	22		

Schlüsselzahl der Tat	Straftaten	S E X U S	Tatver- daech- tige gesamt	Kinder							Jugendliche			Heran- wach- sende 18 bis unter 21	gesamt Spalten 10,13,14	Erwachsene ab 21 Jahre									
				6	8	10	12	gesamt	14	16	gesamt	21	23			gesamt	25	30	40	50	60	gesamt			
				6	8	10	12	5 - 9	16	18	11 + 12	bis unter	bis unter			Spalten	bis unter	bis unter	bis unter	bis unter	bis unter	bis unter	und	Spalten	
1	2	3	4	5	6	7	8	9	10	11	12	13	14	15	16	17	18	19	20	21	22	23	24		
----	<b>Straftaten gesamt (0-7)</b>	<b>G</b>	<b>75891</b>	<b>36</b>	<b>153</b>	<b>430</b>	<b>828</b>	<b>1732</b>	<b>3179</b>	<b>3213</b>	<b>4469</b>	<b>7682</b>	<b>8449</b>	<b>19310</b>	<b>4960</b>	<b>4698</b>	<b>9658</b>	<b>9108</b>	<b>12619</b>	<b>12577</b>	<b>7246</b>	<b>5373</b>	<b>56581</b>		
2322	Nötigung §240	G	1824	0	1	1	5	13	20	30	47	77	185	282	92	102	194	242	391	361	232	122	1542		
2322	Nötigung §240	M	1564	0	1	0	5	12	18	27	35	62	160	240	83	88	171	200	340	314	195	104	1324		
2322	Nötigung §240	W	260	0	0	1	0	1	2	3	12	15	25	42	9	14	23	42	51	47	37	18	218		
2323	Bedrohung §241	G	3940	0	3	3	15	67	88	165	242	407	441	936	244	241	485	460	716	761	340	242	3004		
2323	Bedrohung §241	M	3326	0	3	2	13	50	68	113	183	296	350	714	214	208	422	402	623	663	293	209	2612		
2323	Bedrohung §241	W	614	0	0	1	2	17	20	52	59	111	91	222	30	33	63	58	93	98	47	33	392		
2324	Nachstellung § 238	G	904	0	0	0	0	0	0	10	11	21	56	77	42	45	87	107	230	237	106	60	827		
2324	Nachstellung § 238	M	730	0	0	0	0	0	0	5	5	10	35	45	35	33	68	90	186	207	93	41	685		
2324	Nachstellung § 238	W	174	0	0	0	0	0	0	5	6	11	21	32	7	12	19	17	44	30	13	19	142		
2330	Erpresserischer Menschenraub	G	3	0	0	0	0	0	0	0	0	0	0	0	0	0	0	0	1	2	0	0	3		
2330	Erpresserischer Menschenraub	M	3	0	0	0	0	0	0	0	0	0	0	0	0	0	0	0	1	2	0	0	3		
2340	Geiselnahme §239b	G	2	0	0	0	0	0	0	0	0	0	0	0	1	0	1	0	0	0	1	0	2		
2340	Geiselnahme §239b	M	2	0	0	0	0	0	0	0	0	0	0	0	1	0	1	0	0	0	1	0	2		
2360	Menschenh.z.Zweck sex. Ausb.	G	4	0	0	0	0	0	0	0	0	0	0	0	0	0	0	2	2	0	0	0	4		
2360	Menschenh.z.Zweck sex. Ausb.	M	4	0	0	0	0	0	0	0	0	0	0	0	0	0	0	2	2	0	0	0	4		
2361	+z.Zw.sex Ausb.§232(1)	G	1	0	0	0	0	0	0	0	0	0	0	0	0	0	0	0	1	0	0	0	1		
2361	+z.Zw.sex Ausb.§232(1)	M	1	0	0	0	0	0	0	0	0	0	0	0	0	0	0	0	1	0	0	0	1		
2363	+z.Zw.sex Ausb.§232(3)[2]	G	3	0	0	0	0	0	0	0	0	0	0	0	0	0	0	2	1	0	0	0	3		
2363	+z.Zw.sex Ausb.§232(3)[2]	M	3	0	0	0	0	0	0	0	0	0	0	0	0	0	0	2	1	0	0	0	3		
<b>3***</b>	<b>Diebstahl o. erschw. Umstände</b>	<b>G</b>	<b>17063</b>	<b>8</b>	<b>66</b>	<b>169</b>	<b>348</b>	<b>759</b>	<b>1350</b>	<b>1190</b>	<b>1222</b>	<b>2412</b>	<b>1773</b>	<b>5535</b>	<b>951</b>	<b>805</b>	<b>1756</b>	<b>1550</b>	<b>1896</b>	<b>2359</b>	<b>1825</b>	<b>2142</b>	<b>11528</b>		
3***	Diebstahl o. erschw. Umstände	M	12214	7	49	127	237	466	886	756	879	1635	1392	3913	757	637	1394	1260	1435	1703	1221	1288	8301		
3***	Diebstahl o. erschw. Umstände	W	4849	1	17	42	111	293	464	434	343	777	381	1622	194	168	362	290	461	656	604	854	3227		
3**1	v. Kfz./unb. Ingebr.	G	237	0	0	0	0	3	3	12	22	34	47	84	31	21	52	43	28	22	7	1	153		
3**1	v. Kfz./unb. Ingebr.	M	214	0	0	0	0	3	3	10	21	31	44	78	29	20	49	40	23	16	7	1	136		
3**1	v. Kfz./unb. Ingebr.	W	23	0	0	0	0	0	0	2	1	3	3	6	2	1	3	3	5	6	0	0	17		
3**2	v.Moped/Krad/unb. Ingebr.	G	128	0	0	0	1	6	7	16	23	39	35	81	16	9	25	12	5	4	1	0	47		
3**2	v.Moped/Krad/unb. Ingebr.	M	122	0	0	0	1	6	7	15	23	38	34	79	15	9	24	12	4	3	0	0	43		
3**2	v.Moped/Krad/unb. Ingebr.	W	6	0	0	0	0	0	0	1	0	1	1	2	1	0	1	0	1	1	1	0	4		
3**3	v. Fahrrädern/unb. Ingebr.	G	507	0	4	10	20	41	75	70	78	148	85	308	41	30	71	50	26	33	14	5	199		
3**3	v. Fahrrädern/unb. Ingebr.	M	460	0	4	8	17	38	67	59	74	133	75	275	39	29	68	48	22	31	11	5	185		
3**3	v. Fahrrädern/unb. Ingebr.	W	47	0	0	2	3	3	8	11	4	15	10	33	2	1	3	2	4	2	3	0	14		
3**4	v. Schusswaffen	G	8	0	0	0	0	0	0	0	1	1	1	2	0	0	0	0	1	4	1	0	6		
3**4	v. Schusswaffen	M	6	0	0	0	0	0	0	0	1	1	1	2	0	0	0	0	3	1	0	0	4		
3**4	v. Schusswaffen	W	2	0	0	0	0	0	0	0	0	0	0	0	0	0	0	0	1	1	0	0	2		
3**5	v. unbaren Zahlungsmitteln	G	480	0	0	1	2	8	11	23	40	63	79	153	52	48	100	62	68	53	33	11	327		
3**5	v. unbaren Zahlungsmitteln	M	376	0	0	1	1	6	8	15	34	49	65	122	40	41	81	56	52	39	20	6	254		
3**5	v. unbaren Zahlungsmitteln	W	104	0	0	0	1	2	3	8	6	14	14	31	12	7	19	6	16	14	13	5	73		

Schlüsselzahl der Tat	Straftaten	SEUXS	Tatverdächtige gesamt	Kinder							Jugendliche			Heranwachsende 18 bis unter 21	gesamt Spalten 10,13,14	Erwachsene ab 21 Jahre									
				6	8	10	12	gesamt Spalten	14 bis unter 16	16 bis unter 18	gesamt Spalten 11 + 12	21 bis unter 23	23 bis unter 25			gesamt Spalten 16,17	25 bis unter 30	30 bis unter 40	40 bis unter 50	50 bis unter 60	60 und älter	gesamt Spalten 18 - 23			
				5	6	7	8	9	10	11	12	13	14			15	16	17	18	19	20	21	22	23	24
----	<b>Straftaten gesamt (0-7)</b>	<b>G</b>	<b>75891</b>	<b>36</b>	<b>153</b>	<b>430</b>	<b>828</b>	<b>1732</b>	<b>3179</b>	<b>3213</b>	<b>4469</b>	<b>7682</b>	<b>8449</b>	<b>19310</b>	<b>4960</b>	<b>4698</b>	<b>9658</b>	<b>9108</b>	<b>12619</b>	<b>12577</b>	<b>7246</b>	<b>5373</b>	<b>56581</b>		
3**6	v. amtl. Siegeln/Stempeln pp.	G	1	0	0	0	0	0	0	0	0	0	0	0	0	0	0	0	0	1	0	0	1		
3**6	v. amtl. Siegeln/Stempeln pp.	W	1	0	0	0	0	0	0	0	0	0	0	0	0	0	0	0	0	1	0	0	1		
3**7	von/aus Automaten	G	15	0	0	0	0	0	0	0	0	0	0	4	4	1	1	2	1	2	2	3	1	11	
3**7	von/aus Automaten	M	12	0	0	0	0	0	0	0	0	0	0	3	3	1	1	2	1	2	2	2	0	9	
3**7	von/aus Automaten	W	3	0	0	0	0	0	0	0	0	0	1	1	0	0	0	0	0	0	1	1	2		
3**8	v. Antiqu./Kunst/sakr.Gegst.	G	11	0	0	0	0	0	0	0	0	0	0	0	1	0	1	2	2	3	3	0	11		
3**8	v. Antiqu./Kunst/sakr.Gegst.	M	9	0	0	0	0	0	0	0	0	0	0	0	1	0	1	2	2	2	2	0	9		
3**8	v. Antiqu./Kunst/sakr.Gegst.	W	2	0	0	0	0	0	0	0	0	0	0	0	0	0	0	0	0	1	1	0	2		
305*	i/a Bank./Spark./Postf./agent	G	24	0	0	1	1	0	2	0	0	0	5	7	2	1	3	1	3	6	2	2	17		
305*	i/a Bank./Spark./Postf./agent	M	19	0	0	1	1	0	2	0	0	0	5	7	2	1	3	1	2	4	2	0	12		
305*	i/a Bank./Spark./Postf./agent	W	5	0	0	0	0	0	0	0	0	0	0	0	0	0	0	0	1	2	0	2	5		
310*	i/a Dienst/Büro/Lagerräum.pp.	G	609	0	0	0	5	14	19	31	49	80	84	183	52	45	97	75	97	100	41	16	426		
310*	i/a Dienst/Büro/Lagerräum.pp.	M	517	0	0	0	4	8	12	27	44	71	75	158	44	41	85	70	82	81	29	12	359		
310*	i/a Dienst/Büro/Lagerräum.pp.	W	92	0	0	0	1	6	7	4	5	9	9	25	8	4	12	5	15	19	12	4	67		
315*	i/a Gastst./Hotel/Pension pp	G	141	0	0	0	1	6	7	0	8	8	19	34	12	13	25	15	25	25	10	7	107		
315*	i/a Gastst./Hotel/Pension pp	M	111	0	0	0	1	4	5	0	5	5	16	26	10	12	22	13	20	19	7	4	85		
315*	i/a Gastst./Hotel/Pension pp	W	30	0	0	0	0	2	2	0	3	3	3	8	2	1	3	2	5	6	3	3	22		
320*	i/a Kiosken	G	14	0	0	0	0	0	0	1	3	4	2	6	3	0	3	0	2	2	1	1	0	8	
320*	i/a Kiosken	M	13	0	0	0	0	0	0	1	3	4	2	6	3	0	3	0	2	1	1	0	7		
320*	i/a Kiosken	W	1	0	0	0	0	0	0	0	0	0	0	0	0	0	0	0	0	1	0	0	1		
325*	i/a Warenh./Verkaufsräume pp	G	10892	6	60	140	277	578	1061	833	742	1575	895	3531	467	401	868	817	1031	1430	1313	1902	7361		
325*	i/a Warenh./Verkaufsräume pp	M	7242	5	43	104	183	329	664	477	482	959	660	2283	343	310	653	635	743	981	834	1113	4959		
325*	i/a Warenh./Verkaufsräume pp	W	3650	1	17	36	94	249	397	356	260	616	235	1248	124	91	215	182	288	449	479	789	2402		
326*	darunter: Ladendiebstahl	G	10742	6	59	140	276	577	1058	827	724	1551	864	3473	459	391	850	801	1012	1405	1301	1900	7269		
326*	darunter: Ladendiebstahl	M	7140	5	42	104	182	329	662	473	470	943	637	2242	336	302	638	623	731	966	828	1112	4898		
326*	darunter: Ladendiebstahl	W	3602	1	17	36	94	248	396	354	254	608	227	1231	123	89	212	178	281	439	473	788	2371		
330*	i/a Schaufenster/Vitrinen pp	G	2	0	0	0	0	0	0	0	1	1	0	1	1	0	1	0	0	0	0	0	1		
330*	i/a Schaufenster/Vitrinen pp	M	2	0	0	0	0	0	0	0	1	1	0	1	1	0	1	0	0	0	0	0	1		
335*	i/a Wohnungen	G	1612	0	0	5	8	34	47	95	144	239	265	551	138	109	247	215	239	207	109	44	1061		
335*	i/a Wohnungen	M	1107	0	0	4	3	16	23	61	91	152	195	370	102	72	174	174	165	134	64	26	737		
335*	i/a Wohnungen	W	505	0	0	1	5	18	24	34	53	87	70	181	36	37	73	41	74	73	45	18	324		
340*	i/a Boden-/Kellerräumen pp	G	208	0	0	0	2	10	12	27	17	44	34	90	15	8	23	27	30	13	23	2	118		
340*	i/a Boden-/Kellerräumen pp	M	172	0	0	0	1	10	11	25	16	41	21	73	15	7	22	24	25	10	17	1	99		
340*	i/a Boden-/Kellerräumen pp	W	36	0	0	0	1	0	1	2	1	3	13	17	0	1	1	3	5	3	6	1	19		
345*	i/a Rohbauten/Baustellen pp	G	205	0	0	1	2	4	7	4	12	16	29	52	24	15	39	31	31	26	21	5	153		
345*	i/a Rohbauten/Baustellen pp	M	191	0	0	1	2	2	5	4	9	13	28	46	22	14	36	30	31	24	19	5	145		
345*	i/a Rohbauten/Baustellen pp	W	14	0	0	0	0	2	2	0	3	3	1	6	2	1	3	1	0	2	2	0	8		

Schlüsselzahl der Tat	Straftaten	SEUXS	Tatverdächtige gesamt	Kinder							Jugendliche			Heranwachsende 18 bis unter 21	Erwachsene ab 21 Jahre									
				6	8	10	12	gesamt Spalten	14	16	gesamt Spalten	21	23		gesamt Spalten	25	30	40	50	60	gesamt Spalten			
				6	8	10	12	14	5 - 9	16	18	11 + 12	10,13,14		23	25	16,17	30	40	50	60	60 und älter	18 - 23	
1	2	3	4	5	6	7	8	9	10	11	12	13	14	15	16	17	18	19	20	21	22	23	24	
----	<b>Straftaten gesamt (0-7)</b>	<b>G</b>	<b>75891</b>	<b>36</b>	<b>153</b>	<b>430</b>	<b>828</b>	<b>1732</b>	<b>3179</b>	<b>3213</b>	<b>4469</b>	<b>7682</b>	<b>8449</b>	<b>19310</b>	<b>4960</b>	<b>4698</b>	<b>9658</b>	<b>9108</b>	<b>12619</b>	<b>12577</b>	<b>7246</b>	<b>5373</b>	<b>56581</b>	
350*	i/a Kraftfahrzeugen	G	189	0	0	0	0	1	1	3	13	16	45	62	25	19	44	36	22	13	8	4	127	
350*	i/a Kraftfahrzeugen	M	176	0	0	0	0	0	0	2	13	15	44	59	21	19	40	32	22	12	8	3	117	
350*	i/a Kraftfahrzeugen	W	13	0	0	0	0	1	1	1	0	1	1	3	4	0	4	4	0	1	0	1	10	
3730	v.BtM aus Krankenhäusern	G	1	0	0	0	0	0	0	0	0	0	0	0	0	0	0	0	0	0	1	0	0	1
3730	v.BtM aus Krankenhäusern	M	1	0	0	0	0	0	0	0	0	0	0	0	0	0	0	0	0	0	1	0	0	1
3750	v.Rezeptform.z.Erlng.v.BtM	G	1	0	0	0	0	0	0	0	0	0	0	0	0	0	0	1	0	0	0	0	0	1
3750	v.Rezeptform.z.Erlng.v.BtM	W	1	0	0	0	0	0	0	0	0	0	0	0	0	0	0	1	0	0	0	0	0	1
3950	Großviehdiebstahl	G	5	0	0	0	0	0	0	0	0	0	0	0	0	0	0	0	2	1	1	1	1	5
3950	Großviehdiebstahl	M	3	0	0	0	0	0	0	0	0	0	0	0	0	0	0	0	1	1	1	0	1	3
3950	Großviehdiebstahl	W	2	0	0	0	0	0	0	0	0	0	0	0	0	0	0	0	1	0	1	0	1	2
<b>4***</b>	<b>Diebstahl u. erschw. Umstände</b>	<b>G</b>	<b>5628</b>	<b>0</b>	<b>6</b>	<b>21</b>	<b>65</b>	<b>166</b>	<b>258</b>	<b>416</b>	<b>680</b>	<b>1096</b>	<b>1085</b>	<b>2439</b>	<b>544</b>	<b>410</b>	<b>954</b>	<b>683</b>	<b>734</b>	<b>487</b>	<b>232</b>	<b>99</b>	<b>3189</b>	
4***	Diebstahl u. erschw. Umstände	M	5112	0	5	17	53	151	226	369	625	994	1001	2221	502	371	873	634	668	424	205	87	2891	
4***	Diebstahl u. erschw. Umstände	W	516	0	1	4	12	15	32	47	55	102	84	218	42	39	81	49	66	63	27	12	298	
4**1	v. Kraftwagen	G	372	0	0	0	1	8	9	17	50	67	65	141	44	25	69	71	56	25	10	0	231	
4**1	v. Kraftwagen	M	350	0	0	0	1	5	6	16	48	64	63	133	41	23	64	70	51	23	9	0	217	
4**1	v. Kraftwagen	W	22	0	0	0	0	3	3	1	2	3	2	8	3	2	5	1	5	2	1	0	14	
4**2	v. Moped/Krad	G	411	0	0	0	1	10	11	43	103	146	119	276	51	24	75	36	12	11	1	0	135	
4**2	v. Moped/Krad	M	405	0	0	0	1	10	11	43	103	146	117	274	50	23	73	35	12	10	1	0	131	
4**2	v. Moped/Krad	W	6	0	0	0	0	0	0	0	0	0	2	2	1	1	2	1	0	1	0	0	4	
4**3	v. Fahrrädern	G	741	0	3	5	15	31	54	97	110	207	184	445	65	54	119	56	52	42	19	8	296	
4**3	v. Fahrrädern	M	680	0	2	3	11	26	42	87	104	191	172	405	59	53	112	54	51	34	17	7	275	
4**3	v. Fahrrädern	W	61	0	1	2	4	5	12	10	6	16	12	40	6	1	7	2	1	8	2	1	21	
4**4	v. Schusswaffen	G	30	0	0	0	0	0	0	3	3	6	7	13	4	3	7	4	5	1	0	0	17	
4**4	v. Schusswaffen	M	28	0	0	0	0	0	0	3	3	6	7	13	3	3	6	3	5	1	0	0	15	
4**4	v. Schusswaffen	W	2	0	0	0	0	0	0	0	0	0	0	0	1	0	1	1	0	0	0	0	2	
4**5	v. unbaren Zahlungsmitteln	G	132	0	0	2	4	0	6	5	14	19	25	50	14	14	28	25	20	7	2	0	82	
4**5	v. unbaren Zahlungsmitteln	M	123	0	0	2	4	0	6	4	13	17	24	47	13	13	26	23	19	6	2	0	76	
4**5	v. unbaren Zahlungsmitteln	W	9	0	0	0	0	0	0	1	1	2	1	3	1	1	2	2	1	1	0	0	6	
4**6	v. amtl. Siegeln/Stempeln pp.	G	7	0	0	0	0	0	0	1	1	2	0	2	0	0	0	0	3	2	0	0	5	
4**6	v. amtl. Siegeln/Stempeln pp.	M	6	0	0	0	0	0	0	1	1	2	0	2	0	0	0	0	3	1	0	0	4	
4**6	v. amtl. Siegeln/Stempeln pp.	W	1	0	0	0	0	0	0	0	0	0	0	0	0	0	0	0	0	1	0	0	1	
4**7	v/a Automaten	G	156	0	0	1	1	5	7	13	27	40	31	78	13	14	27	19	25	5	2	0	78	
4**7	v/a Automaten	M	150	0	0	0	1	5	6	10	26	36	30	72	13	14	27	19	25	5	2	0	78	
4**7	v/a Automaten	W	6	0	0	1	0	0	1	3	1	4	1	6	0	0	0	0	0	0	0	0	0	
4**8	v. Antiqu./Kunst/sakr.Gegst.	G	2	0	0	0	0	0	0	0	0	0	0	0	0	0	0	0	0	1	0	1	2	
4**8	v. Antiqu./Kunst/sakr.Gegst.	M	2	0	0	0	0	0	0	0	0	0	0	0	0	0	0	0	0	1	0	1	2	
405*	i/a Bank./Spark./Postf./agent	G	16	0	0	0	0	0	0	1	3	4	6	10	2	0	2	1	0	2	1	0	6	

Schlüsselzahl der Tat	Straftaten	SEU S	Tatverdächtige gesamt	Kinder							Jugendliche			Heranwachsende 18 bis unter 21	Erwachsene ab 21 Jahre									
				6	8	10	12	gesamt Spalten	14	16	gesamt Spalten	21	23		gesamt Spalten	25	30	40	50	60	gesamt Spalten			
				6	8	10	12	14	5 - 9	16	18	11 + 12	10,13,14		23	25	16,17	30	40	50	60	60 und älter	18 - 23	
1	2	3	4	5	6	7	8	9	10	11	12	13	14	15	16	17	18	19	20	21	22	23	24	
----	<b>Straftaten gesamt (0-7)</b>	<b>G</b>	<b>75891</b>	<b>36</b>	<b>153</b>	<b>430</b>	<b>828</b>	<b>1732</b>	<b>3179</b>	<b>3213</b>	<b>4469</b>	<b>7682</b>	<b>8449</b>	<b>19310</b>	<b>4960</b>	<b>4698</b>	<b>9658</b>	<b>9108</b>	<b>12619</b>	<b>12577</b>	<b>7246</b>	<b>5373</b>	<b>56581</b>	
405*	i/a Bank./Spark./Postf./agent	M	14	0	0	0	0	0	0	0	3	3	5	8	2	0	2	1	0	2	1	0	6	
405*	i/a Bank./Spark./Postf./agent	W	2	0	0	0	0	0	0	1	0	1	1	2	0	0	0	0	0	0	0	0	0	
410*	i/a Dienst/Büro/Lagerräum.pp.	G	1271	0	2	2	9	31	44	96	151	247	252	543	112	97	209	159	171	121	50	18	728	
410*	i/a Dienst/Büro/Lagerräum.pp.	M	1197	0	2	2	7	29	40	89	147	236	236	512	106	89	195	153	161	110	48	18	685	
410*	i/a Dienst/Büro/Lagerräum.pp.	W	74	0	0	0	2	2	4	7	4	11	16	31	6	8	14	6	10	11	2	0	43	
415*	i/a Gastst./Hotel/Pension pp	G	200	0	0	0	0	0	0	13	29	42	52	94	27	17	44	22	26	8	5	1	106	
415*	i/a Gastst./Hotel/Pension pp	M	194	0	0	0	0	0	0	13	28	41	52	93	25	16	41	22	26	7	5	0	101	
415*	i/a Gastst./Hotel/Pension pp	W	6	0	0	0	0	0	0	0	1	1	0	1	2	1	3	0	0	1	0	1	5	
420*	i/a Kiosken	G	129	0	0	0	2	8	10	23	34	57	34	101	11	4	15	5	4	4	0	0	28	
420*	i/a Kiosken	M	123	0	0	0	2	6	8	23	31	54	34	96	11	3	14	5	4	4	0	0	27	
420*	i/a Kiosken	W	6	0	0	0	0	2	2	0	3	3	0	5	0	1	1	0	0	0	0	0	1	
425*	i/a Warenh./Verkaufsräume pp	G	618	0	0	0	2	13	15	63	99	162	157	334	53	51	104	74	69	26	10	1	284	
425*	i/a Warenh./Verkaufsräume pp	M	577	0	0	0	2	11	13	54	92	146	149	308	53	45	98	71	64	25	10	1	269	
425*	i/a Warenh./Verkaufsräume pp	W	41	0	0	0	0	2	2	9	7	16	8	26	0	6	6	3	5	1	0	0	15	
426*	darunter: Ladendiebstahl	G	57	0	0	0	0	1	1	0	3	3	14	18	10	5	15	13	5	4	2	0	39	
426*	darunter: Ladendiebstahl	M	51	0	0	0	0	1	1	0	2	2	12	15	10	5	15	11	4	4	2	0	36	
426*	darunter: Ladendiebstahl	W	6	0	0	0	0	0	0	0	1	1	2	3	0	0	0	2	1	0	0	0	3	
430*	i/a Schaufenster/Vitrinen pp	G	29	0	0	0	0	2	3	5	8	8	8	18	2	2	4	5	1	0	1	0	11	
430*	i/a Schaufenster/Vitrinen pp	M	26	0	0	0	0	1	1	3	4	7	8	16	2	1	3	5	1	0	1	0	10	
430*	i/a Schaufenster/Vitrinen pp	W	3	0	0	0	0	1	1	0	1	1	0	2	0	1	1	0	0	0	0	0	1	
435*	Wohnungseinbr.dieb. 244(1)[3]	G	925	0	0	2	15	25	42	56	102	158	166	366	93	68	161	112	152	84	33	17	559	
435*	Wohnungseinbr.dieb. 244(1)[3]	M	802	0	0	2	12	23	37	47	93	140	146	323	83	59	142	99	129	67	27	15	479	
435*	Wohnungseinbr.dieb. 244(1)[3]	W	123	0	0	0	3	2	5	9	9	18	20	43	10	9	19	13	23	17	6	2	80	
436*	Tageswohnungseinbruch (TWE)	G	317	0	0	2	10	14	26	25	24	49	51	126	38	21	59	36	52	24	17	3	191	
436*	Tageswohnungseinbruch (TWE)	M	279	0	0	2	8	12	22	20	22	42	47	111	35	19	54	34	46	17	14	3	168	
436*	Tageswohnungseinbruch (TWE)	W	38	0	0	0	2	2	4	5	2	7	4	15	3	2	5	2	6	7	3	0	23	
440*	i/a Boden-/Kellerräumen pp	G	382	0	0	0	5	13	18	34	43	77	67	162	35	36	71	50	43	34	18	4	220	
440*	i/a Boden-/Kellerräumen pp	M	340	0	0	0	3	12	15	32	40	72	63	150	29	34	63	45	36	28	14	4	190	
440*	i/a Boden-/Kellerräumen pp	W	42	0	0	0	2	1	3	2	3	5	4	12	6	2	8	5	7	6	4	0	30	
445*	i/a Rohbauten/Baustellen pp	G	218	0	0	1	4	4	9	4	9	13	36	58	27	21	48	36	42	20	12	2	160	
445*	i/a Rohbauten/Baustellen pp	M	206	0	0	1	4	4	9	4	9	13	34	56	27	21	48	34	40	17	9	2	150	
445*	i/a Rohbauten/Baustellen pp	W	12	0	0	0	0	0	0	0	0	0	2	2	0	0	0	2	2	3	3	0	10	
450*	i/a Kraftfahrzeugen	G	396	0	0	0	0	1	1	16	45	61	93	155	52	43	95	66	51	22	7	0	241	
450*	i/a Kraftfahrzeugen	M	375	0	0	0	0	0	0	14	45	59	89	148	47	41	88	61	49	22	7	0	227	
450*	i/a Kraftfahrzeugen	W	21	0	0	0	0	1	1	2	0	2	4	7	5	2	7	5	2	0	0	0	14	
4950	Großviehdiebstahl	G	9	0	0	0	0	1	1	0	1	1	3	5	2	0	2	0	0	1	1	0	4	
4950	Großviehdiebstahl	M	9	0	0	0	0	1	1	0	1	1	3	5	2	0	2	0	0	1	1	0	4	

Schlüsselzahl der Tat	Straftaten	SEXS	Tatverdächtige gesamt	Kinder							Jugendliche			Heranwachsende 18 bis unter 21	Erwachsene ab 21 Jahre									
				6	8	10	12	gesamt Spalten	14	16	gesamt Spalten	21	23		gesamt Spalten	25	30	40	50	60	gesamt Spalten			
				6	8	10	12	14	5 - 9	16	18	11 + 12	10,13,14		23	25	16,17	30	40	50	60	und älter	18 - 23	
1	2	3	4	5	6	7	8	9	10	11	12	13	14	15	16	17	18	19	20	21	22	23	24	
----	<b>Straftaten gesamt (0-7)</b>	<b>G</b>	<b>75891</b>	<b>36</b>	<b>153</b>	<b>430</b>	<b>828</b>	<b>1732</b>	<b>3179</b>	<b>3213</b>	<b>4469</b>	<b>7682</b>	<b>8449</b>	<b>19310</b>	<b>4960</b>	<b>4698</b>	<b>9658</b>	<b>9108</b>	<b>12619</b>	<b>12577</b>	<b>7246</b>	<b>5373</b>	<b>56581</b>	
****	<b>Diebstahl insgesamt</b>	<b>G</b>	<b>21188</b>	<b>8</b>	<b>71</b>	<b>186</b>	<b>401</b>	<b>861</b>	<b>1527</b>	<b>1448</b>	<b>1678</b>	<b>3126</b>	<b>2534</b>	<b>7187</b>	<b>1363</b>	<b>1092</b>	<b>2455</b>	<b>2046</b>	<b>2489</b>	<b>2749</b>	<b>2033</b>	<b>2229</b>	<b>14001</b>	
****	Diebstahl insgesamt	M	15911	7	53	140	281	558	1039	982	1295	2277	2084	5400	1134	895	2029	1716	1967	2034	1402	1363	10511	
****	Diebstahl insgesamt	W	5277	1	18	46	120	303	488	466	383	849	450	1787	229	197	426	330	522	715	631	866	3490	
***1	v. Kraftwagen/unb. Ingebr.	G	584	0	0	0	1	11	12	29	65	94	105	211	71	44	115	110	83	47	17	1	373	
***1	v. Kraftwagen/unb. Ingebr.	M	539	0	0	0	1	8	9	26	62	88	100	197	66	41	107	106	73	39	16	1	342	
***1	v. Kraftwagen/unb. Ingebr.	W	45	0	0	0	0	3	3	3	3	6	5	14	5	3	8	4	10	8	1	0	31	
***2	v. Moped/Krad/unb. Ingebr.	G	512	0	0	0	2	13	15	55	120	175	145	335	65	32	97	47	16	15	2	0	177	
***2	v. Moped/Krad/unb. Ingebr.	M	500	0	0	0	2	13	15	54	120	174	142	331	63	31	94	46	15	13	1	0	169	
***2	v. Moped/Krad/unb. Ingebr.	W	12	0	0	0	0	0	0	1	0	1	3	4	2	1	3	1	1	2	1	0	8	
***3	v. Fahrrädern/unb. Ingebr.	G	1164	0	7	14	34	66	121	154	169	323	251	695	101	77	178	103	75	70	31	12	469	
***3	v. Fahrrädern/unb. Ingebr.	M	1058	0	6	10	27	59	102	134	159	293	229	624	93	75	168	99	70	60	26	11	434	
***3	v. Fahrrädern/unb. Ingebr.	W	106	0	1	4	7	7	19	20	10	30	22	71	8	2	10	4	5	10	5	1	35	
***4	v. Schusswaffen	G	38	0	0	0	0	0	0	3	4	7	8	15	4	3	7	4	6	5	1	0	23	
***4	v. Schusswaffen	M	34	0	0	0	0	0	0	3	4	7	8	15	3	3	6	3	5	4	1	0	19	
***4	v. Schusswaffen	W	4	0	0	0	0	0	0	0	0	0	0	0	1	0	1	1	1	1	0	0	4	
***5	v. unbaren Zahlungsmitteln	G	590	0	0	3	6	8	17	28	52	80	98	195	64	61	125	81	86	58	34	11	395	
***5	v. unbaren Zahlungsmitteln	M	478	0	0	3	5	6	14	19	45	64	83	161	51	53	104	73	70	43	21	6	317	
***5	v. unbaren Zahlungsmitteln	W	112	0	0	0	1	2	3	9	7	16	15	34	13	8	21	8	16	15	13	5	78	
***6	v. amtl. Siegeln/Stempeln pp.	G	8	0	0	0	0	0	0	1	1	2	0	2	0	0	0	0	3	3	0	0	6	
***6	v. amtl. Siegeln/Stempeln pp.	M	6	0	0	0	0	0	0	1	1	2	0	2	0	0	0	0	3	1	0	0	4	
***6	v. amtl. Siegeln/Stempeln pp.	W	2	0	0	0	0	0	0	0	0	0	0	0	0	0	0	0	0	2	0	0	2	
***7	v/a Automaten	G	169	0	0	1	1	5	7	13	27	40	33	80	14	15	29	20	27	7	5	1	89	
***7	v/a Automaten	M	160	0	0	0	1	5	6	10	26	36	31	73	14	15	29	20	27	7	4	0	87	
***7	v/a Automaten	W	9	0	0	1	0	0	1	3	1	4	2	7	0	0	0	0	0	0	1	1	2	
***8	v. Antiqu./Kunst/sakr.Gegst.	G	13	0	0	0	0	0	0	0	0	0	0	0	1	0	1	2	2	4	3	1	13	
***8	v. Antiqu./Kunst/sakr.Gegst.	M	11	0	0	0	0	0	0	0	0	0	0	0	1	0	1	2	2	3	2	1	11	
***8	v. Antiqu./Kunst/sakr.Gegst.	W	2	0	0	0	0	0	0	0	0	0	0	0	0	0	0	0	0	1	1	0	2	
*05*	i/a Bank./Spark./Postf./agent	G	40	0	0	1	1	0	2	1	3	4	11	17	4	1	5	2	3	8	3	2	23	
*05*	i/a Bank./Spark./Postf./agent	M	33	0	0	1	1	0	2	0	3	3	10	15	4	1	5	2	2	6	3	0	18	
*05*	i/a Bank./Spark./Postf./agent	W	7	0	0	0	0	0	0	1	0	1	1	2	0	0	0	0	1	2	0	2	5	
*10*	i/a Dienst/Büro/Lagerräum.pp.	G	1797	0	2	2	14	43	61	117	193	310	319	690	150	132	282	227	258	216	91	33	1107	
*10*	i/a Dienst/Büro/Lagerräum.pp.	M	1634	0	2	2	11	35	50	107	184	291	294	635	136	121	257	216	234	186	77	29	999	
*10*	i/a Dienst/Büro/Lagerräum.pp.	W	163	0	0	0	3	8	11	10	9	19	25	55	14	11	25	11	24	30	14	4	108	
*15*	i/a Gastst./Hotel/Pension pp	G	335	0	0	0	1	6	7	13	36	49	71	127	36	28	64	37	51	33	15	8	208	
*15*	i/a Gastst./Hotel/Pension pp	M	299	0	0	0	1	4	5	13	32	45	68	118	32	26	58	35	46	26	12	4	181	
*15*	i/a Gastst./Hotel/Pension pp	W	36	0	0	0	0	2	2	0	4	4	3	9	4	2	6	2	5	7	3	4	27	
*20*	i/a Kiosken	G	140	0	0	0	2	8	10	23	36	59	35	104	14	4	18	5	6	6	1	0	36	

Schlüsselzahl der Tat	Straftaten	SEXS	Tatverdächtige gesamt	Kinder							Jugendliche			Heranwachsende 18 bis unter 21	gesamt Spalten 10,13,14	Erwachsene ab 21 Jahre									
				6	8	10	12	gesamt Spalten 5-9	14 bis unter 16	16 bis unter 18	gesamt Spalten 11+12	21 bis unter 23	23			gesamt Spalten 16,17	25 bis unter 30	30 bis unter 40	40 bis unter 50	50 bis unter 60	60 und älter	gesamt Spalten 18-23			
				5	6	7	8	9	10	11	12	13	14			15	16	17	18	19	20	21	22	23	24
----	<b>Straftaten gesamt (0-7)</b>	<b>G</b>	<b>75891</b>	<b>36</b>	<b>153</b>	<b>430</b>	<b>828</b>	<b>1732</b>	<b>3179</b>	<b>3213</b>	<b>4469</b>	<b>7682</b>	<b>8449</b>	<b>19310</b>	<b>4960</b>	<b>4698</b>	<b>9658</b>	<b>9108</b>	<b>12619</b>	<b>12577</b>	<b>7246</b>	<b>5373</b>	<b>56581</b>		
*20*	i/a Kiosken	M	133	0	0	0	2	6	8	23	33	56	35	99	14	3	17	5	6	5	1	0	34		
*20*	i/a Kiosken	W	7	0	0	0	0	2	2	0	3	3	0	5	0	1	1	0	0	1	0	0	2		
*25*	i/a Warenh./Verkaufsräume pp	G	11349	6	60	140	278	587	1071	875	807	1682	1014	3767	506	442	948	871	1088	1450	1322	1903	7582		
*25*	i/a Warenh./Verkaufsräume pp	M	7666	5	43	104	184	336	672	513	543	1056	773	2501	382	345	727	686	795	1000	843	1114	5165		
*25*	i/a Warenh./Verkaufsräume pp	W	3683	1	17	36	94	251	399	362	264	626	241	1266	124	97	221	185	293	450	479	789	2417		
*26*	darunter: Ladendiebstahl	G	10772	6	59	140	276	577	1058	827	725	1552	872	3482	465	392	857	809	1015	1407	1302	1900	7290		
*26*	darunter: Ladendiebstahl	M	7164	5	42	104	182	329	662	473	470	943	643	2248	342	303	645	629	733	968	829	1112	4916		
*26*	darunter: Ladendiebstahl	W	3608	1	17	36	94	248	396	354	255	609	229	1234	123	89	212	180	282	439	473	788	2374		
*30*	i/a Schaufenster/Vitrinen pp	G	31	0	0	0	0	2	2	3	6	9	8	19	3	2	5	5	1	0	1	0	12		
*30*	i/a Schaufenster/Vitrinen pp	M	28	0	0	0	0	1	1	3	5	8	8	17	3	1	4	5	1	0	1	0	11		
*30*	i/a Schaufenster/Vitrinen pp	W	3	0	0	0	0	1	1	0	1	1	0	2	0	1	1	0	0	0	0	0	1		
*35*	i/a Wohnungen	G	2464	0	0	7	22	57	86	141	238	379	412	877	225	172	397	320	382	285	142	61	1587		
*35*	i/a Wohnungen	M	1846	0	0	6	15	38	59	102	177	279	324	662	179	127	306	266	285	195	91	41	1184		
*35*	i/a Wohnungen	W	618	0	0	1	7	19	27	39	61	100	88	215	46	45	91	54	97	90	51	20	403		
*40*	i/a Boden-/Kellerräumen pp	G	565	0	0	0	7	22	29	54	56	110	99	238	46	44	90	74	69	47	41	6	327		
*40*	i/a Boden-/Kellerräumen pp	M	488	0	0	0	4	21	25	50	52	102	82	209	40	41	81	66	58	38	31	5	279		
*40*	i/a Boden-/Kellerräumen pp	W	77	0	0	0	3	1	4	4	4	8	17	29	6	3	9	8	11	9	10	1	48		
*45*	i/a Rohbauten/Baustellen pp	G	409	0	0	2	6	8	16	8	20	28	63	107	47	33	80	66	71	45	33	7	302		
*45*	i/a Rohbauten/Baustellen pp	M	383	0	0	2	6	6	14	8	17	25	60	99	45	32	77	63	69	40	28	7	284		
*45*	i/a Rohbauten/Baustellen pp	W	26	0	0	0	0	2	2	0	3	3	3	8	2	1	3	3	2	5	5	0	18		
*50*	i/a Kraftfahrzeugen	G	542	0	0	0	0	2	2	19	56	75	128	205	71	56	127	93	68	32	13	4	337		
*50*	i/a Kraftfahrzeugen	M	510	0	0	0	0	0	0	16	56	72	123	195	63	54	117	85	66	31	13	3	315		
*50*	i/a Kraftfahrzeugen	W	32	0	0	0	0	2	2	3	0	3	5	10	8	2	10	8	2	1	0	1	22		
*550	an Kraftfahrzeugen	G	407	0	1	0	2	9	12	25	30	55	92	159	53	37	90	59	47	34	13	5	248		
*550	an Kraftfahrzeugen	M	388	0	1	0	2	7	10	24	28	52	89	151	51	35	86	56	45	33	13	4	237		
*550	an Kraftfahrzeugen	W	19	0	0	0	0	2	2	1	2	3	3	8	2	2	4	3	2	1	0	1	11		
*730	v. BtM aus Krankenhäusern	G	1	0	0	0	0	0	0	0	0	0	0	0	0	0	0	0	0	1	0	0	1		
*730	v. BtM aus Krankenhäusern	M	1	0	0	0	0	0	0	0	0	0	0	0	0	0	0	0	0	1	0	0	1		
*750	v. Rezeptform.z.Erlng.v.BtM	G	1	0	0	0	0	0	0	0	0	0	0	0	0	0	0	1	0	0	0	0	1		
*750	v. Rezeptform.z.Erlng.v.BtM	W	1	0	0	0	0	0	0	0	0	0	0	0	0	0	0	1	0	0	0	0	1		
*90*	Taschendiebstahl	G	43	0	0	0	0	1	1	3	5	8	5	14	3	6	9	4	8	6	2	0	29		
*90*	Taschendiebstahl	M	37	0	0	0	0	1	1	2	4	6	4	11	3	6	9	4	7	5	1	0	26		
*90*	Taschendiebstahl	W	6	0	0	0	0	0	0	1	1	2	1	3	0	0	0	0	1	1	1	0	3		
*950	Großviehdiebstahl	G	14	0	0	0	0	1	1	0	1	1	3	5	2	0	2	0	2	2	2	1	9		
*950	Großviehdiebstahl	M	12	0	0	0	0	1	1	0	1	1	3	5	2	0	2	0	1	2	1	1	7		
*950	Großviehdiebstahl	W	2	0	0	0	0	0	0	0	0	0	0	0	0	0	0	0	1	0	1	0	2		
<b>5000</b>	<b>Vermögens- /Fälschungsdelikte</b>	<b>G</b>	<b>17375</b>	<b>0</b>	<b>1</b>	<b>6</b>	<b>21</b>	<b>68</b>	<b>96</b>	<b>292</b>	<b>503</b>	<b>795</b>	<b>1600</b>	<b>2491</b>	<b>1262</b>	<b>1294</b>	<b>2556</b>	<b>2664</b>	<b>3710</b>	<b>3488</b>	<b>1726</b>	<b>740</b>	<b>14884</b>		



Schlüsselzahl der Tat	Straftaten	SEUXS	Tatverdächtige gesamt	Kinder							Jugendliche			Heranwachsende 18 bis unter 21	Erwachsene ab 21 Jahre									
				6	8	10	12	gesamt Spalten	14	16	gesamt Spalten	21	23		gesamt Spalten	25	30	40	50	60	gesamt Spalten			
				6	8	10	12	14	5 - 9	16	18	11 + 12	10,13,14		23	25	16,17	30	40	50	60	und älter	18 - 23	
1	2	3	4	5	6	7	8	9	10	11	12	13	14	15	16	17	18	19	20	21	22	23	24	
----	<b>Straftaten gesamt (0-7)</b>	<b>G</b>	<b>75891</b>	<b>36</b>	<b>153</b>	<b>430</b>	<b>828</b>	<b>1732</b>	<b>3179</b>	<b>3213</b>	<b>4469</b>	<b>7682</b>	<b>8449</b>	<b>19310</b>	<b>4960</b>	<b>4698</b>	<b>9658</b>	<b>9108</b>	<b>12619</b>	<b>12577</b>	<b>7246</b>	<b>5373</b>	<b>56581</b>	
5000	Vermögens- /Fälschungsdelikte	M	11768	0	0	5	13	34	52	170	320	490	1011	1553	842	901	1743	1853	2571	2343	1194	511	10215	
5000	Vermögens- /Fälschungsdelikte	W	5607	0	1	1	8	34	44	122	183	305	589	938	420	393	813	811	1139	1145	532	229	4669	
5100	Betrug §§263/a,264/a,265/a,b	G	13957	0	1	5	18	58	82	232	413	645	1388	2115	1066	1082	2148	2222	2968	2675	1281	548	11842	
5100	Betrug §§263/a,264/a,265/a,b	M	9357	0	0	4	10	27	41	127	254	381	880	1302	699	752	1451	1535	2039	1781	874	375	8055	
5100	Betrug §§263/a,264/a,265/a,b	W	4600	0	1	1	8	31	41	105	159	264	508	813	367	330	697	687	929	894	407	173	3787	
5110	Waren- u. Warenkreditbetrug	G	4781	0	1	0	0	2	3	13	50	63	448	514	404	430	834	964	1179	806	335	149	4267	
5110	Waren- u. Warenkreditbetrug	M	3146	0	0	0	0	1	1	9	30	39	272	312	256	289	545	631	792	519	234	113	2834	
5110	Waren- u. Warenkreditbetrug	W	1635	0	1	0	0	1	2	4	20	24	176	202	148	141	289	333	387	287	101	36	1433	
5111	+betrüg. Erlangen von Kfz	G	77	0	0	0	0	0	0	0	0	0	9	9	0	7	7	8	20	19	13	1	68	
5111	+betrüg. Erlangen von Kfz	M	63	0	0	0	0	0	0	0	0	0	6	6	0	6	6	6	16	17	11	1	57	
5111	+betrüg. Erlangen von Kfz	W	14	0	0	0	0	0	0	0	0	0	3	3	0	1	1	2	4	2	2	0	11	
5112	sonst. Warenkreditbetrug	G	3555	0	1	0	0	2	3	8	41	49	336	388	313	327	640	692	824	624	263	124	3167	
5112	sonst. Warenkreditbetrug	M	2279	0	0	0	0	1	1	5	24	29	198	228	197	218	415	435	530	393	181	97	2051	
5112	sonst. Warenkreditbetrug	W	1276	0	1	0	0	1	2	3	17	20	138	160	116	109	225	257	294	231	82	27	1116	
5113	+Warenbetrug §263	G	1284	0	0	0	0	0	0	5	11	16	120	136	110	107	217	290	371	181	65	24	1148	
5113	+Warenbetrug §263	M	899	0	0	0	0	0	0	4	8	12	79	91	68	74	142	208	275	123	45	15	808	
5113	+Warenbetrug §263	W	385	0	0	0	0	0	0	1	3	4	41	45	42	33	75	82	96	58	20	9	340	
5120	Grundstücks- u. Baubetrug	G	29	0	0	0	0	0	0	0	0	0	0	0	1	0	1	1	8	6	9	4	29	
5120	Grundstücks- u. Baubetrug	M	19	0	0	0	0	0	0	0	0	0	0	0	1	0	1	1	7	4	4	2	19	
5120	Grundstücks- u. Baubetrug	W	10	0	0	0	0	0	0	0	0	0	0	0	0	0	0	0	1	2	5	2	10	
5130	Beteilig.-/Kapitalanl.betrug	G	22	0	0	0	0	0	0	0	0	0	0	0	0	0	0	1	3	9	9	0	22	
5130	Beteilig.-/Kapitalanl.betrug	M	19	0	0	0	0	0	0	0	0	0	0	0	0	0	0	1	3	7	8	0	19	
5130	Beteilig.-/Kapitalanl.betrug	W	3	0	0	0	0	0	0	0	0	0	0	0	0	0	0	0	0	2	1	0	3	
5132	+Anlagebetrug nach §263	G	20	0	0	0	0	0	0	0	0	0	0	0	0	0	0	1	3	9	7	0	20	
5132	+Anlagebetrug nach §263	M	17	0	0	0	0	0	0	0	0	0	0	0	0	0	0	1	3	7	6	0	17	
5132	+Anlagebetrug nach §263	W	3	0	0	0	0	0	0	0	0	0	0	0	0	0	0	0	0	2	1	0	3	
5136	+Umschuldungsbetrug	G	2	0	0	0	0	0	0	0	0	0	0	0	0	0	0	0	0	0	2	0	2	
5136	+Umschuldungsbetrug	M	2	0	0	0	0	0	0	0	0	0	0	0	0	0	0	0	0	0	2	0	2	
5140	Geldkreditbetrug	G	220	0	0	0	0	0	0	0	0	0	7	7	4	8	12	23	45	76	48	9	213	
5140	Geldkreditbetrug	M	162	0	0	0	0	0	0	0	0	0	6	6	1	5	6	12	37	52	42	7	156	
5140	Geldkreditbetrug	W	58	0	0	0	0	0	0	0	0	0	1	1	3	3	6	11	8	24	6	2	57	
5141	+Kreditbetrug §265b	G	49	0	0	0	0	0	0	0	0	0	1	1	0	0	0	6	11	20	7	4	48	
5141	+Kreditbetrug §265b	M	38	0	0	0	0	0	0	0	0	0	1	1	0	0	0	5	9	13	7	3	37	
5141	+Kreditbetrug §265b	W	11	0	0	0	0	0	0	0	0	0	0	0	0	0	0	1	2	7	0	1	11	
5142	+Subventionsbetrug §264	G	80	0	0	0	0	0	0	0	0	0	0	0	0	2	2	1	16	31	27	3	80	
5142	+Subventionsbetrug §264	M	61	0	0	0	0	0	0	0	0	0	0	0	0	1	1	0	13	21	24	2	61	
5142	+Subventionsbetrug §264	W	19	0	0	0	0	0	0	0	0	0	0	0	0	1	1	1	3	10	3	1	19	

Schlüsselzahl der Tat	Straftaten	SEUXS	Tatverdächtige gesamt	Kinder							Jugendliche			Heranwachsende 18 bis unter 21	Erwachsene ab 21 Jahre									
				6	8	10	12	gesamt Spalten	14	16	gesamt Spalten	21	23		gesamt Spalten	25	30	40	50	60	gesamt Spalten			
				6	8	10	12	14	5 - 9	16	18	11 + 12	10,13,14		23	25	16,17	30	40	50	60	60 und älter	18 - 23	
1	2	3	4	5	6	7	8	9	10	11	12	13	14	15	16	17	18	19	20	21	22	23	24	
----	<b>Straftaten gesamt (0-7)</b>	<b>G</b>	<b>75891</b>	<b>36</b>	<b>153</b>	<b>430</b>	<b>828</b>	<b>1732</b>	<b>3179</b>	<b>3213</b>	<b>4469</b>	<b>7682</b>	<b>8449</b>	<b>19310</b>	<b>4960</b>	<b>4698</b>	<b>9658</b>	<b>9108</b>	<b>12619</b>	<b>12577</b>	<b>7246</b>	<b>5373</b>	<b>56581</b>	
5143	+Kreditbetrug §263	G	91	0	0	0	0	0	0	0	0	0	6	6	4	6	10	16	16	26	15	2	85	
5143	+Kreditbetrug §263	M	62	0	0	0	0	0	0	0	0	0	5	5	1	4	5	7	13	18	12	2	57	
5143	+Kreditbetrug §263	W	29	0	0	0	0	0	0	0	0	0	1	1	3	2	5	9	3	8	3	0	28	
5145	+Wertpapierbetrug §263	G	2	0	0	0	0	0	0	0	0	0	0	0	0	0	0	0	2	0	0	0	2	
5145	+Wertpapierbetrug §263	M	2	0	0	0	0	0	0	0	0	0	0	0	0	0	0	0	2	0	0	0	2	
5150	Erschl.v. Leistungen §265a	G	3148	0	0	4	18	40	62	180	281	461	524	1047	334	304	638	478	362	344	171	108	2101	
5150	Erschl.v. Leistungen §265a	M	2180	0	0	3	10	17	30	98	179	277	348	655	244	231	475	362	280	233	119	56	1525	
5150	Erschl.v. Leistungen §265a	W	968	0	0	1	8	23	32	82	102	184	176	392	90	73	163	116	82	111	52	52	576	
5160	mtl.rechtsw.erl.unb.Zahl.m.	G	463	0	0	0	0	1	1	8	16	24	83	108	52	47	99	69	85	85	15	2	355	
5160	mtl.rechtsw.erl.unb.Zahl.m.	M	330	0	0	0	0	0	0	2	8	10	58	68	39	37	76	56	65	56	9	0	262	
5160	mtl.rechtsw.erl.unb.Zahl.m.	W	133	0	0	0	0	1	1	6	8	14	25	40	13	10	23	13	20	29	6	2	93	
5161	+erl. Schecks	G	10	0	0	0	0	0	0	1	0	1	2	3	0	0	0	1	1	4	1	0	7	
5161	+erl. Schecks	M	8	0	0	0	0	0	0	1	0	1	2	3	0	0	0	0	1	3	1	0	5	
5161	+erl. Schecks	W	2	0	0	0	0	0	0	0	0	0	0	0	0	0	0	1	0	1	0	0	2	
5162	+erl. Debitk.o.PIN Lastschr	G	87	0	0	0	0	1	1	0	2	2	18	21	11	13	24	19	13	9	1	0	66	
5162	+erl. Debitk.o.PIN Lastschr	M	64	0	0	0	0	0	0	1	1	1	12	13	10	10	20	13	9	8	1	0	51	
5162	+erl. Debitk.o.PIN Lastschr	W	23	0	0	0	0	1	1	0	1	1	6	8	1	3	4	6	4	1	0	0	15	
5163	+erl. Debitk.m.PIN §263a	G	156	0	0	0	0	0	0	3	8	11	31	42	19	20	39	20	26	22	7	0	114	
5163	+erl. Debitk.m.PIN §263a	M	112	0	0	0	0	0	0	1	5	6	23	29	12	16	28	17	17	17	4	0	83	
5163	+erl. Debitk.m.PIN §263a	W	44	0	0	0	0	0	0	2	3	5	8	13	7	4	11	3	9	5	3	0	31	
5164	+erl. Kreditkarten	G	61	0	0	0	0	0	0	1	5	6	6	12	12	6	18	15	9	4	2	1	49	
5164	+erl. Kreditkarten	M	48	0	0	0	0	0	0	0	1	1	4	5	10	6	16	14	9	3	1	0	43	
5164	+erl. Kreditkarten	W	13	0	0	0	0	0	0	1	4	5	2	7	2	0	2	1	0	1	1	1	6	
5165	+erl. Daten v.Zahl.karten	G	50	0	0	0	0	0	0	0	0	0	9	9	5	8	13	8	9	9	2	0	41	
5165	+erl. Daten v.Zahl.karten	M	35	0	0	0	0	0	0	0	0	0	6	6	3	6	9	7	8	3	2	0	29	
5165	+erl. Daten v.Zahl.karten	W	15	0	0	0	0	0	0	0	0	0	3	3	2	2	4	1	1	6	0	0	12	
5169	+erl.sonst.unb.Zahlungsm.	G	134	0	0	0	0	0	0	3	1	4	22	26	15	7	22	11	31	41	2	1	108	
5169	+erl.sonst.unb.Zahlungsm.	M	94	0	0	0	0	0	0	0	1	1	15	16	12	6	18	9	25	26	0	0	78	
5169	+erl.sonst.unb.Zahlungsm.	W	40	0	0	0	0	0	0	3	0	3	7	10	3	1	4	2	6	15	2	1	30	
5170	sonst. Betrug	G	6082	0	0	1	0	16	17	35	81	116	446	579	363	380	743	828	1470	1439	733	290	5503	
5170	sonst. Betrug	M	4093	0	0	1	0	9	10	20	44	64	276	350	227	263	490	584	992	979	490	208	3743	
5170	sonst. Betrug	W	1989	0	0	0	0	7	7	15	37	52	170	229	136	117	253	244	478	460	243	82	1760	
5171	+Leistungsbetrug	G	292	0	0	0	0	1	1	4	5	9	20	30	19	16	35	35	77	72	33	10	262	
5171	+Leistungsbetrug	M	197	0	0	0	0	0	0	2	1	3	10	13	10	11	21	25	56	52	21	9	184	
5171	+Leistungsbetrug	W	95	0	0	0	0	1	1	2	4	6	10	17	9	5	14	10	21	20	12	1	78	
5172	+Leistungskreditbetrug	G	661	0	0	0	0	0	0	3	4	7	32	39	34	38	72	114	192	146	77	21	622	
5172	+Leistungskreditbetrug	M	457	0	0	0	0	0	0	1	1	2	19	21	21	31	52	79	130	99	59	17	436	

Schlüsselzahl der Tat	Straftaten	SEUXS	Tatverdächtige gesamt	Kinder							Jugendliche			Heranwachsende 18 bis unter 21	gesamt Spalten 10,13,14	Erwachsene ab 21 Jahre									
				6	8	10	12	gesamt Spalten 5-9	14 bis unter 16	16 bis unter 18	gesamt Spalten 11+12	21 bis unter 23	23 bis unter 25			gesamt Spalten 16,17	25 bis unter 30	30 bis unter 40	40 bis unter 50	50 bis unter 60	60 und älter	gesamt Spalten 18-23			
				5	6	7	8	9	10	11	12	13	14			15	16	17	18	19	20	21	22	23	24
----	<b>Straftaten gesamt (0-7)</b>	<b>G</b>	<b>75891</b>	<b>36</b>	<b>153</b>	<b>430</b>	<b>828</b>	<b>1732</b>	<b>3179</b>	<b>3213</b>	<b>4469</b>	<b>7682</b>	<b>8449</b>	<b>19310</b>	<b>4960</b>	<b>4698</b>	<b>9658</b>	<b>9108</b>	<b>12619</b>	<b>12577</b>	<b>7246</b>	<b>5373</b>	<b>56581</b>		
5172	+Leistungskreditbetrug	W	204	0	0	0	0	0	0	2	3	5	13	18	13	7	20	35	62	47	18	4	186		
5173	+Arbeitsvermittlungsbetrug	G	11	0	0	0	0	0	0	0	0	0	0	0	0	0	0	1	4	5	0	1	11		
5173	+Arbeitsvermittlungsbetrug	M	7	0	0	0	0	0	0	0	0	0	0	0	0	0	0	1	3	2	0	1	7		
5173	+Arbeitsvermittlungsbetrug	W	4	0	0	0	0	0	0	0	0	0	0	0	0	0	0	0	1	3	0	0	4		
5174	z.N.v.Versicher.u.-missbr.	G	157	0	0	0	0	0	0	0	0	0	14	14	7	16	23	22	39	32	17	10	143		
5174	z.N.v.Versicher.u.-missbr.	M	121	0	0	0	0	0	0	0	0	0	13	13	7	14	21	19	27	20	14	7	108		
5174	z.N.v.Versicher.u.-missbr.	W	36	0	0	0	0	0	0	0	0	0	1	1	0	2	2	3	12	12	3	3	35		
5175	+Computerbetrug §263a	G	172	0	0	0	0	1	1	2	5	7	20	28	10	11	21	32	36	38	14	3	144		
5175	+Computerbetrug §263a	M	119	0	0	0	0	1	1	1	4	5	13	19	6	9	15	27	23	24	9	2	100		
5175	+Computerbetrug §263a	W	53	0	0	0	0	0	0	1	1	2	7	9	4	2	6	5	13	14	5	1	44		
5176	+Provisionsbetrug	G	64	0	0	0	0	0	0	0	0	0	8	8	7	5	12	18	11	7	5	3	56		
5176	+Provisionsbetrug	M	45	0	0	0	0	0	0	0	0	0	3	3	4	4	8	13	9	6	4	2	42		
5176	+Provisionsbetrug	W	19	0	0	0	0	0	0	0	0	0	5	5	3	1	4	5	2	1	1	1	14		
5177	+z.N.v.Sozialvers.u-trägern	G	39	0	0	0	0	0	0	0	0	0	0	0	1	2	3	3	6	16	7	4	39		
5177	+z.N.v.Sozialvers.u-trägern	M	25	0	0	0	0	0	0	0	0	0	0	0	1	1	2	2	5	9	3	4	25		
5177	+z.N.v.Sozialvers.u-trägern	W	14	0	0	0	0	0	0	0	0	0	0	0	0	1	1	1	1	7	4	0	14		
5178	+sonst.Sozialleistungsbetr.	G	1020	0	0	0	0	0	0	0	10	10	80	90	66	70	136	115	219	257	173	30	930		
5178	+sonst.Sozialleistungsbetr.	M	529	0	0	0	0	0	0	0	2	2	34	36	30	40	70	69	97	144	89	24	493		
5178	+sonst.Sozialleistungsbetr.	W	491	0	0	0	0	0	0	0	8	8	46	54	36	30	66	46	122	113	84	6	437		
5179	+m.Zugangsbe.z.Komm.dienst	G	314	0	0	0	0	4	4	6	4	10	33	47	24	34	58	66	81	41	17	4	267		
5179	+m.Zugangsbe.z.Komm.dienst	M	231	0	0	0	0	2	2	5	3	8	24	34	18	28	46	48	61	27	13	2	197		
5179	+m.Zugangsbe.z.Komm.dienst	W	83	0	0	0	0	2	2	1	1	2	9	13	6	6	12	18	20	14	4	2	70		
5181	Abrechnungsbetrug	G	65	0	0	0	0	0	0	0	0	0	0	0	1	4	5	7	13	20	13	7	65		
5181	Abrechnungsbetrug	M	49	0	0	0	0	0	0	0	0	0	0	0	1	4	5	6	11	13	9	5	49		
5181	Abrechnungsbetrug	W	16	0	0	0	0	0	0	0	0	0	0	0	0	0	0	1	2	7	4	2	16		
5182	Einmietbetrug	G	350	0	0	0	0	0	0	2	0	2	21	23	21	18	39	57	102	77	30	22	327		
5182	Einmietbetrug	M	220	0	0	0	0	0	0	1	0	1	10	11	11	12	23	37	65	48	22	14	209		
5182	Einmietbetrug	W	130	0	0	0	0	0	0	1	0	1	11	12	10	6	16	20	37	29	8	8	118		
5183	Kontoeröff.-/Überweis.betrug	G	189	0	0	0	0	0	0	4	7	11	27	38	24	17	41	26	36	27	14	7	151		
5183	Kontoeröff.-/Überweis.betrug	M	142	0	0	0	0	0	0	2	5	7	18	25	17	12	29	22	28	24	9	5	117		
5183	Kontoeröff.-/Überweis.betrug	W	47	0	0	0	0	0	0	2	2	4	9	13	7	5	12	4	8	3	5	2	34		
5184	Zechbetrug	G	126	0	0	0	0	1	1	2	4	6	10	17	8	9	17	11	26	38	9	8	109		
5184	Zechbetrug	M	105	0	0	0	0	1	1	2	2	4	9	14	8	7	15	7	24	33	8	4	91		
5184	Zechbetrug	W	21	0	0	0	0	0	0	0	2	2	1	3	0	2	2	4	2	5	1	4	18		
5188	Kreditvermittlungsbetrug	G	21	0	0	0	0	0	0	0	0	0	0	0	0	0	0	0	7	7	7	0	21		
5188	Kreditvermittlungsbetrug	M	17	0	0	0	0	0	0	0	0	0	0	0	0	0	0	0	6	6	5	0	17		
5188	Kreditvermittlungsbetrug	W	4	0	0	0	0	0	0	0	0	0	0	0	0	0	0	0	1	1	2	0	4		

Schlüsselzahl der Tat	Straftaten	SEU S	Tatverdächtige gesamt	Kinder							Jugendliche			Heranwachsende 18 bis unter 21	gesamt Spalten 10,13,14	Erwachsene ab 21 Jahre									
				6	8	10	12	gesamt Spalten 5-9	14 bis unter 16	16 bis unter 18	gesamt Spalten 11+12	21 bis unter 23	23 bis unter 25			gesamt Spalten 16,17	25 bis unter 30	30 bis unter 40	40 bis unter 50	50 bis unter 60	60 und älter	gesamt Spalten 18-23			
				5	6	7	8	9	10	11	12	13	14			15	16	17	18	19	20	21	22	23	24
----	<b>Straftaten gesamt (0-7)</b>	<b>G</b>	<b>75891</b>	<b>36</b>	<b>153</b>	<b>430</b>	<b>828</b>	<b>1732</b>	<b>3179</b>	<b>3213</b>	<b>4469</b>	<b>7682</b>	<b>8449</b>	<b>19310</b>	<b>4960</b>	<b>4698</b>	<b>9658</b>	<b>9108</b>	<b>12619</b>	<b>12577</b>	<b>7246</b>	<b>5373</b>	<b>56581</b>		
5189	sonst.weit.Betrugsarten	G	2941	0	0	1	0	9	10	13	44	57	211	278	162	168	330	381	716	724	347	165	2663		
5189	sonst.weit.Betrugsarten	M	2111	0	0	1	0	5	6	6	27	33	143	182	111	115	226	283	530	524	249	117	1929		
5189	sonst.weit.Betrugsarten	W	830	0	0	0	0	4	4	7	17	24	68	96	51	53	104	98	186	200	98	48	734		
5200	Veruntreuung §§266/a/b	G	564	0	0	0	0	0	0	0	1	1	7	8	11	15	26	41	126	184	119	60	556		
5200	Veruntreuung §§266/a/b	M	403	0	0	0	0	0	0	0	1	1	4	5	6	8	14	29	91	130	91	43	398		
5200	Veruntreuung §§266/a/b	W	161	0	0	0	0	0	0	0	0	0	3	3	5	7	12	12	35	54	28	17	158		
5210	Untreue §266	G	229	0	0	0	0	0	0	0	1	1	4	5	5	4	9	12	40	78	46	39	224		
5210	Untreue §266	M	145	0	0	0	0	0	0	0	1	1	2	3	4	2	6	7	23	50	31	25	142		
5210	Untreue §266	W	84	0	0	0	0	0	0	0	0	0	2	2	1	2	3	5	17	28	15	14	82		
5211	+b.Kapitalanlagegeschäften	G	9	0	0	0	0	0	0	0	0	0	0	0	0	0	0	1	1	3	2	2	9		
5211	+b.Kapitalanlagegeschäften	M	8	0	0	0	0	0	0	0	0	0	0	0	0	0	0	1	1	3	2	1	8		
5211	+b.Kapitalanlagegeschäften	W	1	0	0	0	0	0	0	0	0	0	0	0	0	0	0	0	0	0	0	1	1		
5220	Vore./Verunt.v.Arb.entgelt	G	317	0	0	0	0	0	0	0	0	0	1	1	2	7	9	25	84	104	73	21	316		
5220	Vore./Verunt.v.Arb.entgelt	M	249	0	0	0	0	0	0	0	0	0	1	1	1	3	4	20	67	78	61	18	248		
5220	Vore./Verunt.v.Arb.entgelt	W	68	0	0	0	0	0	0	0	0	0	0	0	1	4	5	5	17	26	12	3	68		
5230	Missbr.v.Scheck-/Kreditkar	G	22	0	0	0	0	0	0	0	0	0	2	2	4	4	8	5	4	2	1	0	20		
5230	Missbr.v.Scheck-/Kreditkar	M	13	0	0	0	0	0	0	0	0	0	1	1	1	3	4	3	3	2	0	0	12		
5230	Missbr.v.Scheck-/Kreditkar	W	9	0	0	0	0	0	0	0	0	0	1	1	3	1	4	2	1	0	1	0	8		
5300	Unterschlagung §§246,247,248a	G	2291	0	0	1	2	9	12	54	69	123	186	321	153	170	323	295	497	508	248	99	1970		
5300	Unterschlagung §§246,247,248a	M	1595	0	0	1	2	7	10	37	49	86	112	208	107	118	225	211	351	349	179	72	1387		
5300	Unterschlagung §§246,247,248a	W	696	0	0	0	0	2	2	17	20	37	74	113	46	52	98	84	146	159	69	27	583		
5310	Unterschlagung von Kfz	G	353	0	0	0	0	0	0	0	0	0	12	12	18	19	37	53	87	105	44	15	341		
5310	Unterschlagung von Kfz	M	290	0	0	0	0	0	0	0	0	0	9	9	14	16	30	45	69	84	41	12	281		
5310	Unterschlagung von Kfz	W	63	0	0	0	0	0	0	0	0	0	3	3	4	3	7	8	18	21	3	3	60		
5400	Urkundenfälschung	G	1137	0	0	0	0	1	1	15	26	41	94	136	92	78	170	216	248	223	107	37	1001		
5400	Urkundenfälschung	M	850	0	0	0	0	0	0	10	19	29	68	97	68	58	126	165	197	160	79	26	753		
5400	Urkundenfälschung	W	287	0	0	0	0	1	1	5	7	12	26	39	24	20	44	51	51	63	28	11	248		
5410	Fälschung techn. Aufz. §268	G	26	0	0	0	0	0	0	0	0	0	0	0	1	1	2	2	6	8	7	1	26		
5410	Fälschung techn. Aufz. §268	M	25	0	0	0	0	0	0	0	0	0	0	0	0	1	1	2	6	8	7	1	25		
5410	Fälschung techn. Aufz. §268	W	1	0	0	0	0	0	0	0	0	0	0	0	1	0	1	0	0	0	0	0	1		
5420	Fälsch.z.Erlangung v. BtM	G	1	0	0	0	0	0	0	0	0	0	0	0	0	1	1	0	0	0	0	0	1		
5420	Fälsch.z.Erlangung v. BtM	M	1	0	0	0	0	0	0	0	0	0	0	0	0	1	1	0	0	0	0	0	1		
5430	Datenfälsch.Täuschung bei DV	G	32	0	0	0	0	0	0	0	1	1	3	4	1	3	4	5	10	8	1	0	28		
5430	Datenfälsch.Täuschung bei DV	M	29	0	0	0	0	0	0	0	1	1	2	3	1	3	4	4	10	7	1	0	26		
5430	Datenfälsch.Täuschung bei DV	W	3	0	0	0	0	0	0	0	0	0	1	1	0	0	0	1	0	1	0	0	2		
5500	Geld-,Wertz-,Scheckfälschung	G	80	0	0	0	1	0	1	1	4	5	10	16	10	4	14	13	15	11	7	4	64		
5500	Geld-,Wertz-,Scheckfälschung	M	69	0	0	0	1	0	1	1	3	4	8	13	10	4	14	12	14	9	5	2	56		

Schlüsselzahl der Tat	Straftaten	SEUXS	Tatverdächtige gesamt	Kinder							Jugendliche			Heranwachsende 18 bis unter 21	gesamt Spalten 10,13,14	Erwachsene ab 21 Jahre									
				6	8	10	12	gesamt Spalten 5-9	14 bis unter 16	16 bis unter 18	gesamt Spalten 11+12	21 bis unter 23	23 bis unter 25			gesamt Spalten 16,17	25 bis unter 30	30 bis unter 40	40 bis unter 50	50 bis unter 60	60 und älter	gesamt Spalten 18-23			
				5	6	7	8	9	10	11	12	13	14			15	16	17	18	19	20	21	22	23	24
----	<b>Straftaten gesamt (0-7)</b>	<b>G</b>	<b>75891</b>	<b>36</b>	<b>153</b>	<b>430</b>	<b>828</b>	<b>1732</b>	<b>3179</b>	<b>3213</b>	<b>4469</b>	<b>7682</b>	<b>8449</b>	<b>19310</b>	<b>4960</b>	<b>4698</b>	<b>9658</b>	<b>9108</b>	<b>12619</b>	<b>12577</b>	<b>7246</b>	<b>5373</b>	<b>56581</b>		
5500	Geld-,Wertz-,Scheckfälschung	W	11	0	0	0	0	0	0	0	1	1	2	3	0	0	0	1	1	2	2	2	8		
5510	Geld-, Wertzeichenfälschung	G	10	0	0	0	0	0	0	0	0	0	0	0	2	0	2	4	1	2	1	0	10		
5510	Geld-, Wertzeichenfälschung	M	9	0	0	0	0	0	0	0	0	0	0	0	2	0	2	4	0	2	1	0	9		
5510	Geld-, Wertzeichenfälschung	W	1	0	0	0	0	0	0	0	0	0	0	0	0	0	0	0	1	0	0	0	1		
5520	Inverkehrbring.v. Falschgeld	G	67	0	0	0	1	0	1	1	3	4	10	15	8	4	12	10	14	6	6	4	52		
5520	Inverkehrbring.v. Falschgeld	M	59	0	0	0	1	0	1	1	3	4	8	13	8	4	12	9	14	5	4	2	46		
5520	Inverkehrbring.v. Falschgeld	W	8	0	0	0	0	0	0	0	0	0	2	2	0	0	0	1	0	1	2	2	6		
5530	Fälschung v.Zahlungsk,Scheck	G	4	0	0	0	0	0	0	0	1	1	0	1	0	0	0	0	0	3	0	0	3		
5530	Fälschung v.Zahlungsk,Scheck	M	2	0	0	0	0	0	0	0	0	0	0	0	0	0	0	0	0	2	0	0	2		
5530	Fälschung v.Zahlungsk,Scheck	W	2	0	0	0	0	0	0	0	1	1	0	1	0	0	0	0	0	1	0	0	1		
5532	Nachm.v.Zahlk.Scheck/Wechsel	G	4	0	0	0	0	0	0	0	1	1	0	1	0	0	0	0	0	3	0	0	3		
5532	Nachm.v.Zahlk.Scheck/Wechsel	M	2	0	0	0	0	0	0	0	0	0	0	0	0	0	0	0	0	2	0	0	2		
5532	Nachm.v.Zahlk.Scheck/Wechsel	W	2	0	0	0	0	0	0	0	1	1	0	1	0	0	0	0	0	1	0	0	1		
5600	Insolvenzstraft. §§283,283a-d	G	73	0	0	0	0	0	0	0	0	0	0	0	0	0	0	0	11	32	25	5	73		
5600	Insolvenzstraft. §§283,283a-d	M	60	0	0	0	0	0	0	0	0	0	0	0	0	0	0	0	10	29	17	4	60		
5600	Insolvenzstraft. §§283,283a-d	W	13	0	0	0	0	0	0	0	0	0	0	0	0	0	0	0	1	3	8	1	13		
5610	+Bankrott	G	59	0	0	0	0	0	0	0	0	0	0	0	0	0	0	0	8	28	18	5	59		
5610	+Bankrott	M	49	0	0	0	0	0	0	0	0	0	0	0	0	0	0	0	7	25	13	4	49		
5610	+Bankrott	W	10	0	0	0	0	0	0	0	0	0	0	0	0	0	0	0	1	3	5	1	10		
5620	+bes.schw.Fall d.Bankrotts	G	1	0	0	0	0	0	0	0	0	0	0	0	0	0	0	0	0	0	1	0	1		
5620	+bes.schw.Fall d.Bankrotts	M	1	0	0	0	0	0	0	0	0	0	0	0	0	0	0	0	0	0	1	0	1		
5630	+Verl. Buchführungspflicht	G	11	0	0	0	0	0	0	0	0	0	0	0	0	0	0	0	3	4	4	0	11		
5630	+Verl. Buchführungspflicht	M	10	0	0	0	0	0	0	0	0	0	0	0	0	0	0	0	3	4	3	0	10		
5630	+Verl. Buchführungspflicht	W	1	0	0	0	0	0	0	0	0	0	0	0	0	0	0	0	0	0	1	0	1		
5640	+Gläubigerbegünstigung	G	2	0	0	0	0	0	0	0	0	0	0	0	0	0	0	0	0	1	1	0	2		
5640	+Gläubigerbegünstigung	M	1	0	0	0	0	0	0	0	0	0	0	0	0	0	0	0	0	1	0	0	1		
5640	+Gläubigerbegünstigung	W	1	0	0	0	0	0	0	0	0	0	0	0	0	0	0	0	0	0	1	0	1		
5650	+Schuldnerbegünstigung	G	2	0	0	0	0	0	0	0	0	0	0	0	0	0	0	0	0	1	1	0	2		
5650	+Schuldnerbegünstigung	M	1	0	0	0	0	0	0	0	0	0	0	0	0	0	0	0	0	1	0	0	1		
5650	+Schuldnerbegünstigung	W	1	0	0	0	0	0	0	0	0	0	0	0	0	0	0	0	0	0	1	0	1		
<b>6000</b>	<b>sonst. Straftatbestände StGB</b>	<b>G</b>	<b>22430</b>	<b>27</b>	<b>67</b>	<b>201</b>	<b>304</b>	<b>630</b>	<b>1229</b>	<b>1300</b>	<b>1869</b>	<b>3169</b>	<b>2947</b>	<b>7345</b>	<b>1418</b>	<b>1281</b>	<b>2699</b>	<b>2293</b>	<b>3290</b>	<b>3441</b>	<b>1957</b>	<b>1405</b>	<b>15085</b>		
6000	sonst. Straftatbestände StGB	M	17860	22	55	168	258	478	981	1034	1548	2582	2502	6065	1175	1065	2240	1901	2581	2610	1472	991	11795		
6000	sonst. Straftatbestände StGB	W	4570	5	12	33	46	152	248	266	321	587	445	1280	243	216	459	392	709	831	485	414	3290		
6100	Erpressung §253	G	178	2	2	3	1	6	14	12	16	28	31	73	12	10	22	22	33	13	11	4	105		
6100	Erpressung §253	M	150	2	1	1	1	6	11	10	15	25	24	60	11	10	21	16	30	12	9	2	90		
6100	Erpressung §253	W	28	0	1	2	0	3	2	1	3	7	13	1	0	1	6	3	1	2	2	2	15		
6110	Erpressung a.sex.Grundlage	G	2	0	0	0	0	0	0	0	1	1	0	1	0	0	0	0	0	1	0	0	1		

Schlüsselzahl der Tat	Straftaten	S E X U S	Tatver- daech- tige gesamt	Kinder							Jugendliche			Heran- wach- sende 18 bis unter 21	Erwachsene ab 21 Jahre									
				6	8	10	12	gesamt	14	16	gesamt	21	23		gesamt	25	30	40	50	60	gesamt			
				6	8	10	12	5 - 9	16	18	11 + 12	bis unter	bis unter		16,17	bis unter	bis unter	bis unter	bis unter	und	Spalten			
1	2	3	4	5	6	7	8	9	10	11	12	13	14	15	16	17	18	19	20	21	22	23	24	
----	<b>Straftaten gesamt (0-7)</b>	<b>G</b>	<b>75891</b>	<b>36</b>	<b>153</b>	<b>430</b>	<b>828</b>	<b>1732</b>	<b>3179</b>	<b>3213</b>	<b>4469</b>	<b>7682</b>	<b>8449</b>	<b>19310</b>	<b>4960</b>	<b>4698</b>	<b>9658</b>	<b>9108</b>	<b>12619</b>	<b>12577</b>	<b>7246</b>	<b>5373</b>	<b>56581</b>	
6110	Erpressung a.sex.Grundlage	M	2	0	0	0	0	0	0	0	1	1	0	1	0	0	0	0	0	1	0	0	1	
6200	Widerst.gg.d.Staatsgewalt pp.	G	4907	0	2	17	31	105	155	272	538	810	818	1783	375	338	713	543	666	674	328	200	3124	
6200	Widerst.gg.d.Staatsgewalt pp.	M	4174	0	2	13	23	69	107	202	452	654	726	1487	337	309	646	486	581	549	268	157	2687	
6200	Widerst.gg.d.Staatsgewalt pp.	W	733	0	0	4	8	36	48	70	86	156	92	296	38	29	67	57	85	125	60	43	437	
6210	Widerstand gg.d. Staatsgewalt	G	857	0	0	0	1	2	3	17	77	94	145	242	92	93	185	135	133	93	46	23	615	
6210	Widerstand gg.d. Staatsgewalt	M	787	0	0	0	1	2	3	14	68	82	140	225	83	90	173	126	124	82	39	18	562	
6210	Widerstand gg.d. Staatsgewalt	W	70	0	0	0	0	0	0	3	9	12	5	17	9	3	12	9	9	11	7	5	53	
6220	Hausfriedensbruch	G	2476	0	1	8	15	60	84	161	239	400	357	841	166	146	312	253	339	387	208	136	1635	
6220	Hausfriedensbruch	M	2106	0	1	8	12	40	61	125	200	325	313	699	151	132	283	232	295	321	171	105	1407	
6220	Hausfriedensbruch	W	370	0	0	0	3	20	23	36	39	75	44	142	15	14	29	21	44	66	37	31	228	
6221	+Hausfriedensbruch §123	G	2452	0	1	8	15	60	84	161	236	397	351	832	163	143	306	251	334	385	208	136	1620	
6221	+Hausfriedensbruch §123	M	2083	0	1	8	12	40	61	125	198	323	307	691	148	129	277	230	290	319	171	105	1392	
6221	+Hausfriedensbruch §123	W	369	0	0	0	3	20	23	36	38	74	44	141	15	14	29	21	44	66	37	31	228	
6222	+schw.Hausfriedensbr. §124	G	26	0	0	0	0	0	0	0	3	3	7	10	3	3	6	2	6	2	0	0	16	
6222	+schw.Hausfriedensbr. §124	M	25	0	0	0	0	0	0	0	2	2	7	9	3	3	6	2	6	2	0	0	16	
6222	+schw.Hausfriedensbr. §124	W	1	0	0	0	0	0	0	0	1	1	0	1	0	0	0	0	0	0	0	0	0	
6230	Landfriedensbruch §§125, 125a	G	407	0	0	0	0	1	1	27	108	135	146	282	34	39	73	26	16	10	0	0	125	
6230	Landfriedensbruch §§125, 125a	M	355	0	0	0	0	1	1	14	90	104	132	237	33	36	69	24	16	9	0	0	118	
6230	Landfriedensbruch §§125, 125a	W	52	0	0	0	0	0	0	13	18	31	14	45	1	3	4	2	0	1	0	0	7	
6240	Vortäuschen e. Straftat §145d	G	475	0	0	1	4	7	12	23	32	55	64	131	42	34	76	59	76	83	35	15	344	
6240	Vortäuschen e. Straftat §145d	M	357	0	0	1	3	1	5	12	27	39	50	94	34	28	62	45	60	59	26	11	263	
6240	Vortäuschen e. Straftat §145d	W	118	0	0	0	1	6	7	11	5	16	14	37	8	6	14	14	16	24	9	4	81	
6241	eines Raubes	G	43	0	0	1	2	2	5	2	4	6	9	20	2	3	5	7	2	6	2	1	23	
6241	eines Raubes	M	38	0	0	1	2	0	3	2	3	5	8	16	2	3	5	7	2	5	2	1	22	
6241	eines Raubes	W	5	0	0	0	0	2	2	0	1	1	1	4	0	0	0	0	0	1	0	0	1	
6242	Vortäuschen e. Diebstahls	G	127	0	0	0	1	1	2	4	9	13	14	29	14	13	27	16	26	22	6	1	98	
6242	Vortäuschen e. Diebstahls	M	113	0	0	0	0	0	0	3	9	12	13	25	13	12	25	15	24	19	5	0	88	
6242	Vortäuschen e. Diebstahls	W	14	0	0	0	1	1	2	1	0	1	1	4	1	1	2	1	2	3	1	1	10	
6260	Gewaltdarstellung §131	G	42	0	0	0	0	6	6	4	7	11	6	23	1	1	2	8	7	2	0	0	19	
6260	Gewaltdarstellung §131	M	37	0	0	0	0	6	6	3	6	9	6	21	1	1	2	7	5	2	0	0	16	
6260	Gewaltdarstellung §131	W	5	0	0	0	0	0	0	1	1	2	0	2	0	0	0	1	2	0	0	0	3	
6261	+Schriften a.Pers.u. 18 J.	G	10	0	0	0	0	0	0	2	2	4	2	6	1	0	1	3	0	0	0	0	4	
6261	+Schriften a.Pers.u. 18 J.	M	9	0	0	0	0	0	0	1	2	3	2	5	1	0	1	3	0	0	0	0	4	
6261	+Schriften a.Pers.u. 18 J.	W	1	0	0	0	0	0	0	1	0	1	0	1	0	0	0	0	0	0	0	0	0	
6270	Volksverhetzung §130	G	321	0	0	1	0	15	16	25	46	71	57	144	35	21	56	35	37	27	14	8	177	
6270	Volksverhetzung §130	M	282	0	0	1	0	11	12	21	41	62	50	124	32	18	50	31	32	23	14	8	158	
6270	Volksverhetzung §130	W	39	0	0	0	0	4	4	4	5	9	7	20	3	3	6	4	5	4	0	0	19	

Schlüsselzahl der Tat	Straftaten	SEUXS	Tatverdächtige gesamt	Kinder							Jugendliche			Heranwachsende 18 bis unter 21	gesamt Spalten 10,13,14	Erwachsene ab 21 Jahre									
				6	8	10	12	gesamt Spalten 5-9	14 bis unter 16	16 bis unter 18	gesamt Spalten 11+12	21 bis unter 23	23 bis unter 25			gesamt Spalten 16,17	25 bis unter 30	30 bis unter 40	40 bis unter 50	50 bis unter 60	60 und älter	gesamt Spalten 18-23			
				5	6	7	8	9	10	11	12	13	14			15	16	17	18	19	20	21	22	23	24
----	<b>Straftaten gesamt (0-7)</b>	<b>G</b>	<b>75891</b>	<b>36</b>	<b>153</b>	<b>430</b>	<b>828</b>	<b>1732</b>	<b>3179</b>	<b>3213</b>	<b>4469</b>	<b>7682</b>	<b>8449</b>	<b>19310</b>	<b>4960</b>	<b>4698</b>	<b>9658</b>	<b>9108</b>	<b>12619</b>	<b>12577</b>	<b>7246</b>	<b>5373</b>	<b>56581</b>		
6300	Begünstigung, Geldwäsche pp.	G	612	0	0	0	0	5	5	25	44	69	78	152	65	45	110	76	122	94	43	15	460		
6300	Begünstigung, Geldwäsche pp.	M	501	0	0	0	0	3	3	24	37	61	69	133	51	34	85	62	101	72	34	14	368		
6300	Begünstigung, Geldwäsche pp.	W	111	0	0	0	0	2	2	1	7	8	9	19	14	11	25	14	21	22	9	1	92		
6310	Hehlerei von Kfz §§159-260a	G	72	0	0	0	0	0	0	1	2	3	11	14	8	6	14	10	16	14	2	2	58		
6310	Hehlerei von Kfz §§159-260a	M	70	0	0	0	0	0	0	1	2	3	11	14	7	6	13	10	15	14	2	2	56		
6310	Hehlerei von Kfz §§159-260a	W	2	0	0	0	0	0	0	0	0	0	0	0	1	0	1	0	1	0	0	0	2		
6311	+gewerbsmäßige §260(1)[1]	G	10	0	0	0	0	0	0	0	0	0	0	0	0	1	1	1	4	4	0	0	10		
6311	+gewerbsmäßige §260(1)[1]	M	9	0	0	0	0	0	0	0	0	0	0	0	0	1	1	1	3	4	0	0	9		
6311	+gewerbsmäßige §260(1)[1]	W	1	0	0	0	0	0	0	0	0	0	0	0	0	0	0	0	1	0	0	0	1		
6312	+Bandenhehlerei §260(1)[2]	G	4	0	0	0	0	0	0	0	0	0	0	0	1	1	2	1	1	0	0	0	4		
6312	+Bandenhehlerei §260(1)[2]	M	4	0	0	0	0	0	0	0	0	0	0	0	1	1	2	1	1	0	0	0	4		
6313	+gew. Bandenhehlerei §260a	G	9	0	0	0	0	0	0	0	0	0	1	1	1	0	1	1	3	2	0	1	8		
6313	+gew. Bandenhehlerei §260a	M	9	0	0	0	0	0	0	0	0	0	1	1	1	0	1	1	3	2	0	1	8		
6320	sonst. Hehlerei §§259-260a	G	387	0	0	0	0	5	5	24	30	54	45	104	39	25	64	44	78	62	27	8	283		
6320	sonst. Hehlerei §§259-260a	M	319	0	0	0	0	3	3	23	27	50	38	91	30	21	51	39	65	44	22	7	228		
6320	sonst. Hehlerei §§259-260a	W	68	0	0	0	0	2	2	1	3	4	7	13	9	4	13	5	13	18	5	1	55		
6321	+gewerbsmäßige §260(1)[1]	G	25	0	0	0	0	0	0	0	2	2	2	4	0	1	1	3	7	8	2	0	21		
6321	+gewerbsmäßige §260(1)[1]	M	20	0	0	0	0	0	0	0	2	2	2	4	0	1	1	2	7	4	2	0	16		
6321	+gewerbsmäßige §260(1)[1]	W	5	0	0	0	0	0	0	0	0	0	0	0	0	0	0	1	0	4	0	0	5		
6322	+Bandenhehlerei §260(1)[2]	G	3	0	0	0	0	0	0	0	0	0	0	0	0	0	0	1	2	0	0	0	3		
6322	+Bandenhehlerei §260(1)[2]	M	3	0	0	0	0	0	0	0	0	0	0	0	0	0	0	1	2	0	0	0	3		
6330	Geldwäsche §261	G	42	0	0	0	0	0	0	0	0	0	4	4	1	0	1	8	10	11	5	3	38		
6330	Geldwäsche §261	M	34	0	0	0	0	0	0	0	0	0	3	3	1	0	1	5	8	10	4	3	31		
6330	Geldwäsche §261	W	8	0	0	0	0	0	0	0	0	0	1	1	0	0	0	3	2	1	1	0	7		
6400	Brandst./Herbeif.e. Brandgef.	G	550	6	6	14	23	37	86	26	35	61	53	200	32	32	64	34	74	80	51	47	350		
6400	Brandst./Herbeif.e. Brandgef.	M	466	5	5	13	21	31	75	26	31	57	48	180	26	27	53	29	64	69	37	34	286		
6400	Brandst./Herbeif.e. Brandgef.	W	84	1	1	1	2	6	11	0	4	4	5	20	6	5	11	5	10	11	14	13	64		
6410	vors. Brand./Herb.e.B.-gef.	G	273	0	4	8	11	19	42	20	29	49	42	133	25	16	41	23	30	29	8	9	140		
6410	vors. Brand./Herb.e.B.-gef.	M	250	0	3	7	10	16	36	20	27	47	40	123	23	15	38	22	27	27	6	7	127		
6410	vors. Brand./Herb.e.B.-gef.	W	23	0	1	1	1	3	6	0	2	2	2	10	2	1	3	1	3	2	2	2	13		
6500	Wettbew.-, Korrup.-u.Amtsdel.	G	211	0	0	0	0	0	0	0	0	0	0	0	0	0	0	14	44	82	57	14	211		
6500	Wettbew.-, Korrup.-u.Amtsdel.	M	178	0	0	0	0	0	0	0	0	0	0	0	0	0	0	13	33	71	49	12	178		
6500	Wettbew.-, Korrup.-u.Amtsdel.	W	33	0	0	0	0	0	0	0	0	0	0	0	0	0	0	1	11	11	8	2	33		
6510	Vorteilsnahme/Bestechlichkeit	G	32	0	0	0	0	0	0	0	0	0	0	0	0	0	0	0	3	10	14	5	32		
6510	Vorteilsnahme/Bestechlichkeit	M	27	0	0	0	0	0	0	0	0	0	0	0	0	0	0	0	2	9	11	5	27		
6510	Vorteilsnahme/Bestechlichkeit	W	5	0	0	0	0	0	0	0	0	0	0	0	0	0	0	0	1	1	3	0	5		
6511	+Vorteilsannahme §331	G	21	0	0	0	0	0	0	0	0	0	0	0	0	0	0	0	0	8	9	4	21		

Schlüsselzahl der Tat	Straftaten	SEUXS	Tatverdächtige gesamt	Kinder							Jugendliche			Heranwachsende 18 bis unter 21	gesamt Spalten 10,13,14	Erwachsene ab 21 Jahre									
				6	8	10	12	gesamt Spalten	14	16	gesamt Spalten	21	23			gesamt Spalten	25	30	40	50	60	gesamt Spalten			
				6	8	10	12	14	5 - 9	16	18	11 + 12	23			25	16,17	30	40	50	60	60 und älter	18 - 23		
1	2	3	4	5	6	7	8	9	10	11	12	13	14	15	16	17	18	19	20	21	22	23	24		
----	<b>Straftaten gesamt (0-7)</b>	<b>G</b>	<b>75891</b>	<b>36</b>	<b>153</b>	<b>430</b>	<b>828</b>	<b>1732</b>	<b>3179</b>	<b>3213</b>	<b>4469</b>	<b>7682</b>	<b>8449</b>	<b>19310</b>	<b>4960</b>	<b>4698</b>	<b>9658</b>	<b>9108</b>	<b>12619</b>	<b>12577</b>	<b>7246</b>	<b>5373</b>	<b>56581</b>		
6511	+Vorteilsannahme §331	M	18	0	0	0	0	0	0	0	0	0	0	0	0	0	0	0	0	7	7	4	18		
6511	+Vorteilsannahme §331	W	3	0	0	0	0	0	0	0	0	0	0	0	0	0	0	0	0	1	2	0	3		
6512	+Bestechlichkeit §332	G	12	0	0	0	0	0	0	0	0	0	0	0	0	0	0	0	0	3	2	6	1	12	
6512	+Bestechlichkeit §332	M	10	0	0	0	0	0	0	0	0	0	0	0	0	0	0	0	2	2	5	1	10		
6512	+Bestechlichkeit §332	W	2	0	0	0	0	0	0	0	0	0	0	0	0	0	0	0	1	0	1	0	2		
6520	Vorteilsgewährung,Bestechung	G	15	0	0	0	0	0	0	0	0	0	0	0	0	0	0	1	3	5	4	2	15		
6520	Vorteilsgewährung,Bestechung	M	13	0	0	0	0	0	0	0	0	0	0	0	0	0	0	1	3	3	4	2	13		
6520	Vorteilsgewährung,Bestechung	W	2	0	0	0	0	0	0	0	0	0	0	0	0	0	0	0	0	2	0	0	2		
6521	+Vorteilsgewährung §333	G	9	0	0	0	0	0	0	0	0	0	0	0	0	0	0	1	1	3	3	1	9		
6521	+Vorteilsgewährung §333	M	7	0	0	0	0	0	0	0	0	0	0	0	0	0	0	1	1	1	3	1	7		
6521	+Vorteilsgewährung §333	W	2	0	0	0	0	0	0	0	0	0	0	0	0	0	0	0	0	2	0	0	2		
6522	+Bestechung §334	G	6	0	0	0	0	0	0	0	0	0	0	0	0	0	0	0	2	2	1	1	6		
6522	+Bestechung §334	M	6	0	0	0	0	0	0	0	0	0	0	0	0	0	0	0	2	2	1	1	6		
6550	sonst. Straftaten im Amt	G	145	0	0	0	0	0	0	0	0	0	0	0	0	0	0	13	36	61	30	5	145		
6550	sonst. Straftaten im Amt	M	123	0	0	0	0	0	0	0	0	0	0	0	0	0	0	12	26	55	26	4	123		
6550	sonst. Straftaten im Amt	W	22	0	0	0	0	0	0	0	0	0	0	0	0	0	0	1	10	6	4	1	22		
6551	KV im Amt §340	G	86	0	0	0	0	0	0	0	0	0	0	0	0	0	0	11	24	37	14	0	86		
6551	KV im Amt §340	M	78	0	0	0	0	0	0	0	0	0	0	0	0	0	0	10	20	35	13	0	78		
6551	KV im Amt §340	W	8	0	0	0	0	0	0	0	0	0	0	0	0	0	0	1	4	2	1	0	8		
6552	Verl.d.Dienstgeheim. §353b	G	9	0	0	0	0	0	0	0	0	0	0	0	0	0	0	1	3	4	1	0	9		
6552	Verl.d.Dienstgeheim. §353b	M	7	0	0	0	0	0	0	0	0	0	0	0	0	0	0	1	1	4	1	0	7		
6552	Verl.d.Dienstgeheim. §353b	W	2	0	0	0	0	0	0	0	0	0	0	0	0	0	0	0	2	0	0	0	2		
6560	wettb.beschr.Abspr.b.Auss.	G	2	0	0	0	0	0	0	0	0	0	0	0	0	0	0	0	0	0	1	0	1	2	
6560	wettb.beschr.Abspr.b.Auss.	M	1	0	0	0	0	0	0	0	0	0	0	0	0	0	0	0	0	0	0	0	1	1	
6560	wettb.beschr.Abspr.b.Auss.	W	1	0	0	0	0	0	0	0	0	0	0	0	0	0	0	0	0	0	1	0	0	1	
6570	Bestechl./Best.i. gesch.Verk.	G	19	0	0	0	0	0	0	0	0	0	0	0	0	0	0	0	2	6	10	1	19		
6570	Bestechl./Best.i. gesch.Verk.	M	16	0	0	0	0	0	0	0	0	0	0	0	0	0	0	0	2	5	9	0	16		
6570	Bestechl./Best.i. gesch.Verk.	W	3	0	0	0	0	0	0	0	0	0	0	0	0	0	0	0	0	1	1	1	3		
6571	Bestechlichk/Bestechung §299	G	19	0	0	0	0	0	0	0	0	0	0	0	0	0	0	0	2	6	10	1	19		
6571	Bestechlichk/Bestechung §299	M	16	0	0	0	0	0	0	0	0	0	0	0	0	0	0	0	2	5	9	0	16		
6571	Bestechlichk/Bestechung §299	W	3	0	0	0	0	0	0	0	0	0	0	0	0	0	0	0	0	1	1	1	3		
6600	strafbarer Eigennutz	G	293	0	0	1	2	2	5	6	16	22	33	60	28	25	53	26	47	56	30	21	233		
6600	strafbarer Eigennutz	M	277	0	0	1	2	2	5	6	16	22	32	59	26	24	50	24	44	52	29	19	218		
6600	strafbarer Eigennutz	W	16	0	0	0	0	0	0	0	0	0	1	1	2	1	3	2	3	4	1	2	15		
6610	Glücksspiel §§284,285,287	G	10	0	0	0	0	0	0	0	0	0	0	0	0	1	1	2	5	1	1	0	10		
6610	Glücksspiel §§284,285,287	M	10	0	0	0	0	0	0	0	0	0	0	0	0	1	1	2	5	1	1	0	10		
6620	Wilderei §§292,293	G	240	0	0	1	2	2	5	6	16	22	33	60	25	22	47	19	33	40	25	16	180		



Schlüsselzahl der Tat	Straftaten	SEUXS	Tatverdächtige gesamt	Kinder							Jugendliche			Heranwachsende 18 bis unter 21	gesamt Spalten 10,13,14	Erwachsene ab 21 Jahre									
				6	8	10	12	gesamt Spalten 5-9	14 bis unter 16	16 bis unter 18	gesamt Spalten 11+12	21 bis unter 23	23 bis unter 25			gesamt Spalten 16,17	25 bis unter 30	30 bis unter 40	40 bis unter 50	50 bis unter 60	60 und älter	gesamt Spalten 18-23			
				5	6	7	8	9	10	11	12	13	14			15	16	17	18	19	20	21	22	23	24
----	<b>Straftaten gesamt (0-7)</b>	<b>G</b>	<b>75891</b>	<b>36</b>	<b>153</b>	<b>430</b>	<b>828</b>	<b>1732</b>	<b>3179</b>	<b>3213</b>	<b>4469</b>	<b>7682</b>	<b>8449</b>	<b>19310</b>	<b>4960</b>	<b>4698</b>	<b>9658</b>	<b>9108</b>	<b>12619</b>	<b>12577</b>	<b>7246</b>	<b>5373</b>	<b>56581</b>		
6620	Wilderei §§292,293	M	237	0	0	1	2	2	5	6	16	22	32	59	24	22	46	19	32	40	25	16	178		
6620	Wilderei §§292,293	W	3	0	0	0	0	0	0	0	0	0	1	1	1	0	1	0	1	0	0	0	2		
6621	+Jagdwilderei §292	G	38	0	0	0	0	0	0	1	1	2	0	2	3	3	6	0	8	4	7	11	36		
6621	+Jagdwilderei §292	M	37	0	0	0	0	0	0	1	1	2	0	2	2	3	5	0	8	4	7	11	35		
6621	+Jagdwilderei §292	W	1	0	0	0	0	0	0	0	0	0	0	0	1	0	1	0	0	0	0	0	1		
6630	Wucher §291	G	1	0	0	0	0	0	0	0	0	0	0	0	0	1	1	0	0	0	0	0	1		
6630	Wucher §291	M	1	0	0	0	0	0	0	0	0	0	0	0	0	1	1	0	0	0	0	0	1		
6700	alle sonst.ST StGB o.Verk.del	G	17218	19	57	169	260	512	1017	1088	1438	2526	2218	5761	1056	949	2005	1744	2487	2587	1504	1130	11457		
6700	alle sonst.ST StGB o.Verk.del	M	13504	15	47	143	223	395	823	869	1201	2070	1871	4764	858	768	1626	1428	1891	1914	1107	774	8740		
6700	alle sonst.ST StGB o.Verk.del	W	3714	4	10	26	37	117	194	219	237	456	347	997	198	181	379	316	596	673	397	356	2717		
6710	Verl.d.Unterhaltspf.§170	G	531	0	0	0	0	0	0	0	0	0	0	0	6	7	13	63	229	179	42	5	531		
6710	Verl.d.Unterhaltspf.§170	M	508	0	0	0	0	0	0	0	0	0	0	0	4	6	10	61	220	171	41	5	508		
6710	Verl.d.Unterhaltspf.§170	W	23	0	0	0	0	0	0	0	0	0	0	0	2	1	3	2	9	8	1	0	23		
6720	Verl.d.Fürs-/Erzieh-pfl.§171	G	105	0	0	0	0	0	0	0	1	1	6	7	9	5	14	15	42	17	10	0	98		
6720	Verl.d.Fürs-/Erzieh-pfl.§171	M	21	0	0	0	0	0	0	0	0	0	0	0	1	1	2	4	7	4	4	0	21		
6720	Verl.d.Fürs-/Erzieh-pfl.§171	W	84	0	0	0	0	0	0	0	1	1	6	7	8	4	12	11	35	13	6	0	77		
6730	Beleidigung §§185-187,189	G	6010	0	5	5	22	84	116	213	275	488	520	1124	320	333	653	615	1044	1171	760	643	4886		
6730	Beleidigung §§185-187,189	M	4129	0	5	4	14	53	76	139	196	335	369	780	231	238	469	460	716	777	524	403	3349		
6730	Beleidigung §§185-187,189	W	1881	0	0	1	8	31	40	74	79	153	151	344	89	95	184	155	328	394	236	240	1537		
6731	Beleidigung a.sex.Grundlage	G	891	0	4	2	2	22	30	65	56	121	83	234	43	45	88	106	159	160	90	54	657		
6731	Beleidigung a.sex.Grundlage	M	635	0	4	1	0	12	17	38	37	75	53	145	29	32	61	86	117	114	73	39	490		
6731	Beleidigung a.sex.Grundlage	W	256	0	0	1	2	10	13	27	19	46	30	89	14	13	27	20	42	46	17	15	167		
6740	Sachbeschädigung §§303-305a	G	8660	19	49	157	232	433	890	862	1110	1972	1579	4441	649	513	1162	819	809	750	394	285	4219		
6740	Sachbeschädigung §§303-305a	M	7565	15	41	134	205	348	743	732	981	1713	1440	3896	575	463	1038	735	699	637	328	232	3669		
6740	Sachbeschädigung §§303-305a	W	1095	4	8	23	27	85	147	130	129	259	139	545	74	50	124	84	110	113	66	53	550		
6741	Sachbeschädigung an Kfz	G	1891	8	14	45	29	60	156	119	204	323	322	801	153	128	281	220	226	187	99	77	1090		
6741	Sachbeschädigung an Kfz	M	1651	5	12	39	27	49	132	107	180	287	290	709	133	118	251	196	197	159	80	59	942		
6741	Sachbeschädigung an Kfz	W	240	3	2	6	2	11	24	12	24	36	32	92	20	10	30	24	29	28	19	18	148		
6742	Datenveränd/Comp.-sabot.	G	12	0	0	0	0	0	0	0	0	0	2	2	1	2	3	2	5	0	0	0	10		
6742	Datenveränd/Comp.-sabot.	M	10	0	0	0	0	0	0	0	0	0	2	2	1	2	3	2	3	0	0	0	8		
6742	Datenveränd/Comp.-sabot.	W	2	0	0	0	0	0	0	0	0	0	0	0	0	0	0	0	2	0	0	0	2		
6743	sonst.Sachb.a.Str/Wege/Plätze	G	2062	1	10	29	62	136	238	337	442	779	540	1557	152	105	257	100	53	40	36	19	505		
6743	sonst.Sachb.a.Str/Wege/Plätze	M	1880	1	7	27	55	109	199	300	402	702	515	1416	140	99	239	95	50	34	30	16	464		
6743	sonst.Sachb.a.Str/Wege/Plätze	W	182	0	3	2	7	27	39	37	40	77	25	141	12	6	18	5	3	6	6	3	41		
6745	Zerst.wicht.Arbeitsm. §305	G	13	0	0	0	0	0	0	1	2	3	4	7	4	0	4	0	0	0	2	0	6		
6745	Zerst.wicht.Arbeitsm. §305	M	11	0	0	0	0	0	0	0	2	2	3	5	4	0	4	0	0	0	2	0	6		
6745	Zerst.wicht.Arbeitsm. §305	W	2	0	0	0	0	0	0	1	0	1	1	2	0	0	0	0	0	0	0	0	0		

Schlüsselzahl der Tat	Straftaten	S E X U S	Tatver- daech- tige gesamt	Kinder							Jugendliche			Heran- wach- sende 18 bis unter 21	gesamt Spalten 10,13,14	Erwachsene ab 21 Jahre									
				6	8	10	12	gesamt Spalten	14	16	gesamt Spalten	21	23			gesamt Spalten	25	30	40	50	60	gesamt Spalten			
				6	8	10	12	14	5 - 9	16	18	11 + 12	23			25	16,17	30	40	50	60	60 und älter	18 - 23		
1	2	3	4	5	6	7	8	9	10	11	12	13	14	15	16	17	18	19	20	21	22	23	24		
----	<b>Straftaten gesamt (0-7)</b>	<b>G</b>	<b>75891</b>	<b>36</b>	<b>153</b>	<b>430</b>	<b>828</b>	<b>1732</b>	<b>3179</b>	<b>3213</b>	<b>4469</b>	<b>7682</b>	<b>8449</b>	<b>19310</b>	<b>4960</b>	<b>4698</b>	<b>9658</b>	<b>9108</b>	<b>12619</b>	<b>12577</b>	<b>7246</b>	<b>5373</b>	<b>56581</b>		
6750	Sprengstoff-/Strahlungsverbr.	G	7	0	0	0	0	1	1	0	0	0	1	2	0	0	0	1	1	1	1	1	1	5	
6750	Sprengstoff-/Strahlungsverbr.	M	7	0	0	0	0	1	1	0	0	0	1	2	0	0	0	1	1	1	1	1	1	5	
6752	Herbeif.e.Sprengstoffexpl.	G	6	0	0	0	0	1	1	0	0	0	0	1	0	0	0	1	1	1	1	1	1	5	
6752	Herbeif.e.Sprengstoffexpl.	M	6	0	0	0	0	1	1	0	0	0	0	1	0	0	0	1	1	1	1	1	1	5	
6754	Vorber.e.Expl./Strahl.-verbr	G	1	0	0	0	0	0	0	0	0	0	1	1	0	0	0	0	0	0	0	0	0	0	
6754	Vorber.e.Expl./Strahl.-verbr	M	1	0	0	0	0	0	0	0	0	0	1	1	0	0	0	0	0	0	0	0	0	0	
6760	Straftaten gegen die Umwelt	G	638	0	0	0	1	2	3	2	6	8	26	37	21	27	48	67	124	158	125	79	601		
6760	Straftaten gegen die Umwelt	M	548	0	0	0	1	2	3	2	5	7	25	35	21	23	44	61	105	134	108	61	513		
6760	Straftaten gegen die Umwelt	W	90	0	0	0	0	0	0	0	1	1	1	2	0	4	4	6	19	24	17	18	88		
6761	Gewässerverunreinigung §324	G	45	0	0	0	0	0	0	1	1	2	4	6	2	0	2	2	6	9	12	8	39		
6761	Gewässerverunreinigung §324	M	43	0	0	0	0	0	0	1	1	2	4	6	2	0	2	1	6	8	12	8	37		
6761	Gewässerverunreinigung §324	W	2	0	0	0	0	0	0	0	0	0	0	0	0	0	0	1	0	1	0	0	2		
6762	Luftverunreinigung §325	G	2	0	0	0	0	0	0	0	0	0	1	1	0	0	0	0	0	0	1	0	1		
6762	Luftverunreinigung §325	M	2	0	0	0	0	0	0	0	0	0	1	1	0	0	0	0	0	0	1	0	1		
6764	unerl.Umg.m.gef.Abf. §326	G	485	0	0	0	1	2	3	1	5	6	18	27	19	23	42	61	93	119	88	55	458		
6764	unerl.Umg.m.gef.Abf. §326	M	410	0	0	0	1	2	3	1	4	5	17	25	19	20	39	56	76	100	74	40	385		
6764	unerl.Umg.m.gef.Abf. §326	W	75	0	0	0	0	0	0	0	1	1	1	2	0	3	3	5	17	19	14	15	73		
6765	unerl.Betrieb.v.Anlagen §327	G	72	0	0	0	0	0	0	0	0	0	1	1	0	4	4	3	18	14	23	9	71		
6765	unerl.Betrieb.v.Anlagen §327	M	64	0	0	0	0	0	0	0	0	0	1	1	0	3	3	3	17	11	20	9	63		
6765	unerl.Betrieb.v.Anlagen §327	W	8	0	0	0	0	0	0	0	0	0	0	0	0	1	1	0	1	3	3	0	8		
6766	unerl. Umg.m.radioakt.St.u.a.	G	8	0	0	0	0	0	0	0	0	0	2	2	0	0	0	0	2	3	1	0	6		
6766	unerl. Umg.m.radioakt.St.u.a.	M	7	0	0	0	0	0	0	0	0	0	2	2	0	0	0	0	2	2	1	0	5		
6766	unerl. Umg.m.radioakt.St.u.a.	W	1	0	0	0	0	0	0	0	0	0	0	0	0	0	0	0	0	1	0	0	1		
6768	Abfallein/-aus-u.-durchfuhr	G	2	0	0	0	0	0	0	0	0	0	0	0	0	0	0	0	0	1	0	1	2		
6768	Abfallein/-aus-u.-durchfuhr	M	2	0	0	0	0	0	0	0	0	0	0	0	0	0	0	0	0	1	0	1	2		
6780	Aussp./Abfangen v. Daten §202	G	45	0	0	0	0	0	0	1	1	2	1	3	3	4	7	10	11	10	4	0	42		
6780	Aussp./Abfangen v. Daten §202	M	31	0	0	0	0	0	0	1	1	2	1	3	2	3	5	8	7	6	2	0	28		
6780	Aussp./Abfangen v. Daten §202	W	14	0	0	0	0	0	0	0	0	0	0	0	1	1	2	2	4	4	2	0	14		
6790	weitere ST m. Umweltrelevanz	G	3	0	0	0	0	0	0	0	0	0	0	0	0	0	0	0	0	2	0	1	3		
6790	weitere ST m. Umweltrelevanz	M	3	0	0	0	0	0	0	0	0	0	0	0	0	0	0	0	0	2	0	1	3		
<b>7000</b>	<b>strafrechtliche Nebengesetze</b>	<b>G</b>	<b>7188</b>	<b>1</b>	<b>1</b>	<b>0</b>	<b>18</b>	<b>42</b>	<b>62</b>	<b>164</b>	<b>387</b>	<b>551</b>	<b>1195</b>	<b>1808</b>	<b>836</b>	<b>776</b>	<b>1612</b>	<b>1363</b>	<b>1136</b>	<b>727</b>	<b>361</b>	<b>181</b>	<b>5380</b>		
7000	strafrechtliche Nebengesetze	M	6090	1	1	0	17	35	54	136	334	470	1024	1548	716	678	1394	1193	946	576	294	139	4542		
7000	strafrechtliche Nebengesetze	W	1098	0	0	0	1	7	8	28	53	81	171	260	120	98	218	170	190	151	67	42	838		
7100	auf dem Wirtschaftssektor	G	1206	0	0	0	2	0	2	5	21	26	69	97	51	63	114	175	241	319	190	70	1109		
7100	auf dem Wirtschaftssektor	M	908	0	0	0	1	0	1	2	17	19	52	72	39	53	92	143	177	229	147	48	836		
7100	auf dem Wirtschaftssektor	W	298	0	0	0	1	0	1	3	4	7	17	25	12	10	22	32	64	90	43	22	273		
7120	n.d.AktG,GenG,GmbHG,HGB u.a.	G	182	0	0	0	0	0	0	0	0	0	0	0	1	2	3	10	33	75	47	14	182		

Schlüsselzahl der Tat	Straftaten	SEUXS	Tatverdächtige gesamt	Kinder							Jugendliche			Heranwachsende 18 bis unter 21	gesamt Spalten 10,13,14	Erwachsene ab 21 Jahre									
				6	8	10	12	gesamt Spalten 5-9	14 bis unter 16	16 bis unter 18	gesamt Spalten 11+12	21 bis unter 23	23 bis unter 25			gesamt Spalten 16,17	25 bis unter 30	30 bis unter 40	40 bis unter 50	50 bis unter 60	60 und älter	gesamt Spalten 18-23			
				5	6	7	8	9	10	11	12	13	14			15	16	17	18	19	20	21	22	23	24
----	<b>Straftaten gesamt (0-7)</b>	<b>G</b>	<b>75891</b>	<b>36</b>	<b>153</b>	<b>430</b>	<b>828</b>	<b>1732</b>	<b>3179</b>	<b>3213</b>	<b>4469</b>	<b>7682</b>	<b>8449</b>	<b>19310</b>	<b>4960</b>	<b>4698</b>	<b>9658</b>	<b>9108</b>	<b>12619</b>	<b>12577</b>	<b>7246</b>	<b>5373</b>	<b>56581</b>		
7120	n.d.AktG,GenG,GmbHG,HGB u.a.	M	155	0	0	0	0	0	0	0	0	0	0	0	1	2	3	8	25	65	41	13	155		
7120	n.d.AktG,GenG,GmbHG,HGB u.a.	W	27	0	0	0	0	0	0	0	0	0	0	0	0	0	0	2	8	10	6	1	27		
7121	Insolvenzversch.§84GmbH-G	G	169	0	0	0	0	0	0	0	0	0	0	0	1	1	2	8	30	71	45	13	169		
7121	Insolvenzversch.§84GmbH-G	M	144	0	0	0	0	0	0	0	0	0	0	0	1	1	2	6	23	62	39	12	144		
7121	Insolvenzversch.§84GmbH-G	W	25	0	0	0	0	0	0	0	0	0	0	0	0	0	0	2	7	9	6	1	25		
7122	Insolvenzverschleppung	G	2	0	0	0	0	0	0	0	0	0	0	0	0	0	0	0	1	1	0	0	2		
7122	Insolvenzverschleppung	M	1	0	0	0	0	0	0	0	0	0	0	0	0	0	0	0	0	1	0	0	1		
7122	Insolvenzverschleppung	W	1	0	0	0	0	0	0	0	0	0	0	0	0	0	0	0	1	0	0	0	1		
7130	Del.i.Z.m.illeg.Beschäftigung	G	5	0	0	0	0	0	0	0	0	0	0	0	0	0	0	2	1	1	1	0	5		
7130	Del.i.Z.m.illeg.Beschäftigung	M	3	0	0	0	0	0	0	0	0	0	0	0	0	0	0	1	1	0	1	0	3		
7130	Del.i.Z.m.illeg.Beschäftigung	W	2	0	0	0	0	0	0	0	0	0	0	0	0	0	0	1	0	1	0	0	2		
7150	ST i.Z.m. UrheberrechtsG pp.	G	706	0	0	0	2	0	2	4	19	23	59	84	38	51	89	126	140	165	75	27	622		
7150	ST i.Z.m. UrheberrechtsG pp.	M	518	0	0	0	1	0	1	1	15	16	45	62	28	43	71	101	105	109	54	16	456		
7150	ST i.Z.m. UrheberrechtsG pp.	W	188	0	0	0	1	0	1	3	4	7	14	22	10	8	18	25	35	56	21	11	166		
7151	Softwarepiraterie priv.Anw.	G	26	0	0	0	0	0	0	1	0	1	3	4	2	3	5	4	4	7	0	2	22		
7151	Softwarepiraterie priv.Anw.	M	14	0	0	0	0	0	0	0	0	0	1	1	0	3	3	3	1	5	0	1	13		
7151	Softwarepiraterie priv.Anw.	W	12	0	0	0	0	0	0	1	0	1	2	3	2	0	2	1	3	2	0	1	9		
7152	Softwarepiraterie gewerbsm.	G	5	0	0	0	0	0	0	0	0	0	0	0	0	0	0	3	2	0	0	0	5		
7152	Softwarepiraterie gewerbsm.	M	5	0	0	0	0	0	0	0	0	0	0	0	0	0	0	3	2	0	0	0	5		
7153	Betr./Gesch.geh.§17(1,4)UWG	G	9	0	0	0	0	0	0	0	0	0	0	0	1	0	1	0	5	0	1	2	9		
7153	Betr./Gesch.geh.§17(1,4)UWG	M	4	0	0	0	0	0	0	0	0	0	0	0	1	0	1	0	2	0	0	1	4		
7153	Betr./Gesch.geh.§17(1,4)UWG	W	5	0	0	0	0	0	0	0	0	0	0	0	0	0	0	0	3	0	1	1	5		
7154	Betr./Gesch.geh.§17(2,4)UWG	G	1	0	0	0	0	0	0	0	0	0	0	0	0	0	0	0	0	1	0	0	1		
7154	Betr./Gesch.geh.§17(2,4)UWG	M	1	0	0	0	0	0	0	0	0	0	0	0	0	0	0	0	0	1	0	0	1		
7154	Betr./Gesch.geh.§17(2,4)UWG	W	1	0	0	0	0	0	0	0	0	0	0	0	0	0	0	0	0	1	0	0	1		
7160	ST i.Z.m.Lebens/ArzneimittelG	G	236	0	0	0	0	0	0	0	1	1	3	4	11	7	18	31	53	69	43	18	232		
7160	ST i.Z.m.Lebens/ArzneimittelG	M	181	0	0	0	0	0	0	0	1	1	3	4	9	5	14	28	37	50	34	14	177		
7160	ST i.Z.m.Lebens/ArzneimittelG	W	55	0	0	0	0	0	0	0	0	0	0	0	2	2	4	3	16	19	9	4	55		
7161	ST n.d.Lebens-/FuttermittelG	G	189	0	0	0	0	0	0	0	0	0	0	0	4	3	7	21	45	59	41	16	189		
7161	ST n.d.Lebens-/FuttermittelG	M	139	0	0	0	0	0	0	0	0	0	0	0	2	2	4	18	30	43	32	12	139		
7161	ST n.d.Lebens-/FuttermittelG	W	50	0	0	0	0	0	0	0	0	0	0	0	2	1	3	3	15	16	9	4	50		
7162	ST nach dem ArzneimittlG	G	46	0	0	0	0	0	0	0	1	1	3	4	7	4	11	10	8	9	2	2	42		
7162	ST nach dem ArzneimittlG	M	42	0	0	0	0	0	0	0	1	1	3	4	7	3	10	10	7	7	2	2	38		
7162	ST nach dem ArzneimittlG	W	4	0	0	0	0	0	0	0	0	0	0	0	0	1	1	0	1	2	0	0	4		
7163	Straftaten n.d. Weingesetz	G	1	0	0	0	0	0	0	0	0	0	0	0	0	0	0	0	0	1	0	0	1		
7163	Straftaten n.d. Weingesetz	M	1	0	0	0	0	0	0	0	0	0	0	0	0	0	0	0	0	1	0	0	1		
7163	Straftaten n.d. Weingesetz	W	1	0	0	0	0	0	0	0	0	0	0	0	0	0	0	0	0	1	0	0	1		
7190	sonst.STa.d.Wirtschaftssektor	G	78	0	0	0	0	0	0	1	1	2	7	9	1	3	4	6	14	9	24	12	69		
7190	sonst.STa.d.Wirtschaftssektor	M	52	0	0	0	0	0	0	1	1	2	4	6	1	3	4	5	9	5	17	6	46		

Schlüsselzahl der Tat	Straftaten	SEUXS	Tatverdächtige gesamt	Kinder							Jugendliche			Heranwachsende 18 bis unter 21	Erwachsene ab 21 Jahre									
				6	8	10	12	gesamt Spalten	14	16	gesamt Spalten	21	23		gesamt Spalten	25	30	40	50	60	gesamt Spalten			
				6	8	10	12	14	5 - 9	16	18	11 + 12	10,13,14		23	25	16,17	30	40	50	60	60 und älter	18 - 23	
1	2	3	4	5	6	7	8	9	10	11	12	13	14	15	16	17	18	19	20	21	22	23	24	
----	<b>Straftaten gesamt (0-7)</b>	<b>G</b>	<b>75891</b>	<b>36</b>	<b>153</b>	<b>430</b>	<b>828</b>	<b>1732</b>	<b>3179</b>	<b>3213</b>	<b>4469</b>	<b>7682</b>	<b>8449</b>	<b>19310</b>	<b>4960</b>	<b>4698</b>	<b>9658</b>	<b>9108</b>	<b>12619</b>	<b>12577</b>	<b>7246</b>	<b>5373</b>	<b>56581</b>	
7190	sonst.STa.d.Wirtschaftssektor	W	26	0	0	0	0	0	0	0	0	0	3	3	0	0	0	1	5	4	7	6	23	
7192	Straftaten n. UWG ohne §17	G	50	0	0	0	0	0	0	0	0	0	0	0	1	1	2	2	11	5	21	9	50	
7192	Straftaten n. UWG ohne §17	M	31	0	0	0	0	0	0	0	0	0	0	0	1	1	2	2	6	1	15	5	31	
7192	Straftaten n. UWG ohne §17	W	19	0	0	0	0	0	0	0	0	0	0	0	0	0	0	0	5	4	6	4	19	
7200	ST gg. sonst. strafr. NebenG	G	2161	0	0	0	9	21	30	75	133	208	324	562	204	195	399	344	440	252	100	64	1599	
7200	ST gg. sonst. strafr. NebenG	M	1872	0	0	0	9	21	30	72	124	196	290	516	177	171	348	298	365	208	85	52	1356	
7200	ST gg. sonst. strafr. NebenG	W	289	0	0	0	0	0	0	3	9	12	34	46	27	24	51	46	75	44	15	12	243	
7210	ST §27(2) d. JugendschutzG	G	4	0	0	0	0	0	0	1	0	1	0	1	0	0	0	0	0	0	2	1	3	
7210	ST §27(2) d. JugendschutzG	M	4	0	0	0	0	0	0	1	0	1	0	1	0	0	0	0	0	0	2	1	3	
7220	ST §27(1) d. JugendschutzG	G	4	0	0	0	0	0	0	1	0	1	0	1	0	1	1	0	0	1	0	1	3	
7220	ST §27(1) d. JugendschutzG	M	3	0	0	0	0	0	0	1	0	1	0	1	0	1	1	0	0	0	0	1	2	
7220	ST §27(1) d. JugendschutzG	W	1	0	0	0	0	0	0	0	0	0	0	0	0	0	0	0	0	1	0	0	1	
7250	ST gg.Aufenth./AsylVF/Freizüg	G	899	0	0	0	1	1	2	7	29	36	102	140	73	91	164	197	265	97	23	13	759	
7250	ST gg.Aufenth./AsylVF/Freizüg	M	709	0	0	0	1	1	2	6	27	33	84	119	58	73	131	163	207	67	16	6	590	
7250	ST gg.Aufenth./AsylVF/Freizüg	W	190	0	0	0	0	0	0	1	2	3	18	21	15	18	33	34	58	30	7	7	169	
7251	unerl. Ein-/Wiedereinreise	G	241	0	0	0	0	1	1	0	12	12	37	50	16	37	53	56	57	18	3	4	191	
7251	unerl. Ein-/Wiedereinreise	M	173	0	0	0	0	1	1	0	12	12	28	41	12	29	41	43	34	11	1	2	132	
7251	unerl. Ein-/Wiedereinreise	W	68	0	0	0	0	0	0	0	0	0	9	9	4	8	12	13	23	7	2	2	59	
7252	Einschleus.v.Ausl. §96 AufG	G	65	0	0	0	0	0	0	0	0	0	1	1	1	1	2	8	27	22	3	2	64	
7252	Einschleus.v.Ausl. §96 AufG	M	52	0	0	0	0	0	0	0	0	0	1	1	0	1	1	8	21	17	2	2	51	
7252	Einschleus.v.Ausl. §96 AufG	W	13	0	0	0	0	0	0	0	0	0	0	0	1	0	1	0	6	5	1	0	13	
7253	erschl. Auf.titel §95(2)[2]	G	97	0	0	0	0	0	0	0	1	1	4	5	5	5	10	20	36	19	4	3	92	
7253	erschl. Auf.titel §95(2)[2]	M	62	0	0	0	0	0	0	0	1	1	3	4	2	3	5	13	27	9	3	1	58	
7253	erschl. Auf.titel §95(2)[2]	W	35	0	0	0	0	0	0	0	0	0	1	1	3	2	5	7	9	10	1	2	34	
7254	gewerbs. Einschleusen §97AufG	G	9	0	0	0	0	0	0	1	0	1	0	1	0	1	1	0	5	2	0	0	8	
7254	gewerbs. Einschleusen §97AufG	M	7	0	0	0	0	0	0	1	0	1	0	1	0	1	1	0	4	1	0	0	6	
7254	gewerbs. Einschleusen §97AufG	W	2	0	0	0	0	0	0	0	0	0	0	0	0	0	0	0	1	1	0	0	2	
7255	Straftaten gg.§§84,85 AsylVfG	G	75	0	0	0	0	0	0	0	3	3	14	17	16	3	19	17	16	4	2	0	58	
7255	Straftaten gg.§§84,85 AsylVfG	M	66	0	0	0	0	0	0	0	3	3	12	15	12	3	15	16	15	4	1	0	51	
7255	Straftaten gg.§§84,85 AsylVfG	W	9	0	0	0	0	0	0	0	0	0	2	2	4	0	4	1	1	0	1	0	7	
7257	illegaler Aufenthalt	G	199	0	0	0	0	0	0	4	7	11	25	36	17	22	39	46	55	14	7	2	163	
7257	illegaler Aufenthalt	M	157	0	0	0	0	0	0	3	6	9	21	30	14	18	32	37	44	9	5	0	127	
7257	illegaler Aufenthalt	W	42	0	0	0	0	0	0	1	1	2	4	6	3	4	7	9	11	5	2	2	36	
7259	sonst.Verstöße gg.d. AufG §95	G	236	0	0	0	1	1	2	2	6	8	26	36	20	24	44	54	76	20	4	2	200	
7259	sonst.Verstöße gg.d. AufG §95	M	210	0	0	0	1	1	2	2	5	7	23	32	19	20	39	50	68	16	4	1	178	
7259	sonst.Verstöße gg.d. AufG §95	W	26	0	0	0	0	0	0	0	1	1	3	4	1	4	5	4	8	4	0	1	22	
7260	St gg.Sprengst.-/Waffen-/KWG	G	968	0	0	0	8	20	28	64	74	138	179	345	102	82	184	116	112	110	60	41	623	

Schlüsselzahl der Tat	Straftaten	SEUXS	Tatverdächtige gesamt	Kinder							Jugendliche			Heranwachsende 18 bis unter 21	gesamt Spalten 10,13,14	Erwachsene ab 21 Jahre									
				6	8	10	12	gesamt Spalten 5-9	14 bis unter 16	16 bis unter 18	gesamt Spalten 11+12	21 bis unter 23	23 bis unter 25			gesamt Spalten 16,17	25 bis unter 30	30 bis unter 40	40 bis unter 50	50 bis unter 60	60 und älter	gesamt Spalten 18-23			
				5	6	7	8	9	10	11	12	13	14			15	16	17	18	19	20	21	22	23	24
----	<b>Straftaten gesamt (0-7)</b>	<b>G</b>	<b>75891</b>	<b>36</b>	<b>153</b>	<b>430</b>	<b>828</b>	<b>1732</b>	<b>3179</b>	<b>3213</b>	<b>4469</b>	<b>7682</b>	<b>8449</b>	<b>19310</b>	<b>4960</b>	<b>4698</b>	<b>9658</b>	<b>9108</b>	<b>12619</b>	<b>12577</b>	<b>7246</b>	<b>5373</b>	<b>56581</b>		
7260	St gg. Sprengst.-/Waffen-/KWG	M	914	0	0	0	8	20	28	62	70	132	169	329	98	78	176	110	104	104	55	36	585		
7260	St gg. Sprengst.-/Waffen-/KWG	W	54	0	0	0	0	0	0	2	4	6	10	16	4	4	8	6	8	6	5	5	38		
7261	Straft. gg. das SprengstoffG	G	30	0	0	0	1	2	3	2	1	3	3	9	4	5	9	3	3	3	2	1	21		
7261	Straft. gg. das SprengstoffG	M	27	0	0	0	1	2	3	2	1	3	2	8	4	5	9	3	2	3	1	1	19		
7261	Straft. gg. das SprengstoffG	W	3	0	0	0	0	0	0	0	0	0	1	1	0	0	0	0	1	0	1	0	2		
7262	Straft. gg. das WaffenG	G	920	0	0	0	5	18	23	62	73	135	173	331	99	79	178	112	105	102	54	38	589		
7262	Straft. gg. das WaffenG	M	869	0	0	0	5	18	23	60	69	129	164	316	95	75	170	106	98	96	50	33	553		
7262	Straft. gg. das WaffenG	W	51	0	0	0	0	0	0	2	4	6	9	15	4	4	8	6	7	6	4	5	36		
7263	Straftaten gg. das KWG	G	27	0	0	0	2	0	2	0	0	0	3	5	2	1	3	2	4	7	4	2	22		
7263	Straftaten gg. das KWG	M	27	0	0	0	2	0	2	0	0	0	3	5	2	1	3	2	4	7	4	2	22		
7280	ST gg. das B- o. L-DatenschG	G	19	0	0	0	0	0	0	0	0	0	0	0	2	1	3	3	6	4	3	0	19		
7280	ST gg. das B- o. L-DatenschG	M	11	0	0	0	0	0	0	0	0	0	0	0	0	1	1	2	4	3	1	0	11		
7280	ST gg. das B- o. L-DatenschG	W	8	0	0	0	0	0	0	0	0	0	0	0	2	0	2	1	2	1	2	0	8		
7300	Rauschgiftdelikte BtMG	G	3766	0	0	0	2	18	20	83	239	322	842	1184	600	542	1142	870	443	106	15	6	2582		
7300	Rauschgiftdelikte BtMG	M	3292	0	0	0	2	12	14	62	199	261	724	999	518	481	999	779	402	97	12	4	2293		
7300	Rauschgiftdelikte BtMG	W	474	0	0	0	0	6	6	21	40	61	118	185	82	61	143	91	41	9	3	2	289		
7310	allg. Verstöße §29	G	2828	0	0	0	2	14	16	76	215	291	670	977	457	413	870	632	288	50	9	2	1851		
7310	allg. Verstöße §29	M	2454	0	0	0	2	8	10	57	178	235	571	816	393	365	758	567	257	47	8	1	1638		
7310	allg. Verstöße §29	W	374	0	0	0	0	6	6	19	37	56	99	161	64	48	112	65	31	3	1	1	213		
7311	m. Heroin	G	334	0	0	0	0	2	2	2	13	15	52	69	44	59	103	115	46	0	1	0	265		
7311	m. Heroin	M	265	0	0	0	0	1	1	2	8	10	34	45	32	45	77	99	43	0	1	0	220		
7311	m. Heroin	W	69	0	0	0	0	1	1	0	5	5	18	24	12	14	26	16	3	0	0	0	45		
7312	m. Kokain einschl. Crack	G	210	0	0	0	0	0	0	3	8	11	20	31	27	29	56	72	43	7	1	0	179		
7312	m. Kokain einschl. Crack	M	179	0	0	0	0	0	0	1	4	5	15	20	21	28	49	63	39	7	1	0	159		
7312	m. Kokain einschl. Crack	W	31	0	0	0	0	0	0	2	4	6	5	11	6	1	7	9	4	0	0	0	20		
7313	m. LSD	G	3	0	0	0	0	0	0	0	0	0	0	0	1	0	1	2	0	0	0	0	3		
7313	m. LSD	M	3	0	0	0	0	0	0	0	0	0	0	0	1	0	1	2	0	0	0	0	3		
7314	m. Amphet./Deriv. flüss. Form	G	428	0	0	0	0	3	3	7	14	21	113	137	76	76	152	95	33	10	1	0	291		
7314	m. Amphet./Deriv. flüss. Form	M	351	0	0	0	0	0	0	2	8	10	88	98	63	66	129	85	29	9	1	0	253		
7314	m. Amphet./Deriv. flüss. Form	W	77	0	0	0	0	3	3	5	6	11	25	39	13	10	23	10	4	1	0	0	38		
7315	m. Amphet./Deriv. (Ecstasy)	G	160	0	0	0	0	0	0	6	10	16	54	70	28	19	47	26	12	4	0	1	90		
7315	m. Amphet./Deriv. (Ecstasy)	M	137	0	0	0	0	0	0	4	6	10	44	54	24	19	43	25	10	4	0	1	83		
7315	m. Amphet./Deriv. (Ecstasy)	W	23	0	0	0	0	0	0	2	4	6	10	16	4	0	4	1	2	0	0	0	7		
7318	m. Cannabis u. Zubereit.	G	1439	0	0	0	2	7	9	53	148	201	381	591	233	198	431	274	120	18	5	0	848		
7318	m. Cannabis u. Zubereit.	M	1315	0	0	0	2	5	7	47	137	184	344	535	213	186	399	250	108	18	5	0	780		
7318	m. Cannabis u. Zubereit.	W	124	0	0	0	0	2	2	6	11	17	37	56	20	12	32	24	12	0	0	0	68		
7319	m. sonst. BtM	G	474	0	0	0	0	2	2	9	34	43	97	142	92	66	158	109	49	14	1	1	332		

Schlüsselzahl der Tat	Straftaten	SEUXS	Tatverdächtige gesamt	Kinder							Jugendliche			Heranwachsende 18 bis unter 21	Erwachsene ab 21 Jahre									
				6	8	10	12	gesamt Spalten	14	16	gesamt Spalten	21	23		gesamt Spalten	25	30	40	50	60	gesamt Spalten			
				6	8	10	12	14	5 - 9	16	18	11 + 12	10,13,14		23	25	16,17	30	40	50	60	60 und älter	18 - 23	
1	2	3	4	5	6	7	8	9	10	11	12	13	14	15	16	17	18	19	20	21	22	23	24	
----	<b>Straftaten gesamt (0-7)</b>	<b>G</b>	<b>75891</b>	<b>36</b>	<b>153</b>	<b>430</b>	<b>828</b>	<b>1732</b>	<b>3179</b>	<b>3213</b>	<b>4469</b>	<b>7682</b>	<b>8449</b>	<b>19310</b>	<b>4960</b>	<b>4698</b>	<b>9658</b>	<b>9108</b>	<b>12619</b>	<b>12577</b>	<b>7246</b>	<b>5373</b>	<b>56581</b>	
7319	m. sonst. BtM	M	390	0	0	0	0	2	2	4	26	30	80	112	73	51	124	99	43	12	0	0	278	
7319	m. sonst. BtM	W	84	0	0	0	0	0	0	5	8	13	17	30	19	15	34	10	6	2	1	1	54	
7320	ill.Handel/Schmuggel - RG §29	G	679	0	0	0	0	3	3	6	29	35	150	188	104	93	197	152	105	31	4	2	491	
7320	ill.Handel/Schmuggel - RG §29	M	597	0	0	0	0	3	3	4	24	28	133	164	89	84	173	133	95	28	3	1	433	
7320	ill.Handel/Schmuggel - RG §29	W	82	0	0	0	0	0	0	2	5	7	17	24	15	9	24	19	10	3	1	1	58	
7321	m/v Heroin	G	104	0	0	0	0	0	0	1	3	4	21	25	10	12	22	23	31	3	0	0	79	
7321	m/v Heroin	M	95	0	0	0	0	0	0	1	2	3	21	24	8	12	20	20	28	3	0	0	71	
7321	m/v Heroin	W	9	0	0	0	0	0	0	0	1	1	0	1	2	0	2	3	3	0	0	0	8	
7322	m/v Kokain einschl. Crack	G	79	0	0	0	0	0	0	0	3	3	9	12	6	7	13	21	25	8	0	0	67	
7322	m/v Kokain einschl. Crack	M	74	0	0	0	0	0	0	0	3	3	8	11	6	6	12	19	24	8	0	0	63	
7322	m/v Kokain einschl. Crack	W	5	0	0	0	0	0	0	0	0	0	1	1	0	1	1	2	1	0	0	0	4	
7323	m/v LSD	G	1	0	0	0	0	0	0	0	1	1	0	1	0	0	0	0	0	0	0	0	0	
7323	m/v LSD	M	1	0	0	0	0	0	0	0	1	1	0	1	0	0	0	0	0	0	0	0	0	
7324	m/v Amphet/Deriv.flüss.Form	G	102	0	0	0	0	0	0	0	1	1	24	25	25	17	42	18	12	4	1	0	77	
7324	m/v Amphet/Deriv.flüss.Form	M	84	0	0	0	0	0	0	0	1	1	21	22	22	13	35	16	8	3	0	0	62	
7324	m/v Amphet/Deriv.flüss.Form	W	18	0	0	0	0	0	0	0	0	0	3	3	3	4	7	2	4	1	1	0	15	
7325	m/v Amphet./Deriv. (Ecstasy)	G	53	0	0	0	0	0	0	0	5	5	18	23	11	7	18	9	3	0	0	0	30	
7325	m/v Amphet./Deriv. (Ecstasy)	M	47	0	0	0	0	0	0	0	3	3	17	20	10	6	16	8	3	0	0	0	27	
7325	m/v Amphet./Deriv. (Ecstasy)	W	6	0	0	0	0	0	0	0	2	2	1	3	1	1	2	1	0	0	0	0	3	
7328	m/v Cannabis u.Zubereit.	G	267	0	0	0	0	2	2	5	15	20	62	84	48	45	93	56	25	8	1	0	183	
7328	m/v Cannabis u.Zubereit.	M	234	0	0	0	0	2	2	3	13	16	52	70	41	43	84	50	23	6	1	0	164	
7328	m/v Cannabis u.Zubereit.	W	33	0	0	0	0	0	0	2	2	4	10	14	7	2	9	6	2	2	0	0	19	
7329	m/v sonst. BtM	G	114	0	0	0	0	1	1	0	3	3	21	25	12	13	25	35	17	8	2	2	89	
7329	m/v sonst. BtM	M	101	0	0	0	0	1	1	0	3	3	19	23	9	12	21	29	17	8	2	1	78	
7329	m/v sonst. BtM	W	13	0	0	0	0	0	0	0	0	0	2	2	3	1	4	6	0	0	0	1	11	
7330	ill.Einf. i.n.ger.Mengen §30	G	26	0	0	0	0	0	0	0	0	0	5	5	2	1	3	7	8	1	2	0	21	
7330	ill.Einf. i.n.ger.Mengen §30	M	23	0	0	0	0	0	0	0	0	0	4	4	2	1	3	6	8	1	1	0	19	
7330	ill.Einf. i.n.ger.Mengen §30	W	3	0	0	0	0	0	0	0	0	0	1	1	0	0	0	1	0	0	1	0	2	
7331	v. Heroin	G	2	0	0	0	0	0	0	0	0	0	0	0	0	1	1	0	0	0	1	0	2	
7331	v. Heroin	M	2	0	0	0	0	0	0	0	0	0	0	0	0	1	1	0	0	0	1	0	2	
7332	v. Kokain einschl. Crack	G	7	0	0	0	0	0	0	0	0	0	1	1	0	0	0	3	3	0	0	0	6	
7332	v. Kokain einschl. Crack	M	6	0	0	0	0	0	0	0	0	0	1	1	0	0	0	2	3	0	0	0	5	
7332	v. Kokain einschl. Crack	W	1	0	0	0	0	0	0	0	0	0	0	0	0	0	0	1	0	0	0	0	1	
7334	v.Amphet/Deriv.flüss.Form	G	4	0	0	0	0	0	0	0	0	0	2	2	1	0	1	1	0	0	0	0	2	
7334	v.Amphet/Deriv.flüss.Form	M	3	0	0	0	0	0	0	0	0	0	1	1	1	0	1	1	0	0	0	0	2	
7334	v.Amphet/Deriv.flüss.Form	W	1	0	0	0	0	0	0	0	0	0	1	1	0	0	0	0	0	0	0	0	0	
7335	v.Amphet./Deriv. (Ecstasy)	G	3	0	0	0	0	0	0	0	0	0	0	0	0	0	0	1	2	0	0	0	3	

Schlüsselzahl der Tat	Straftaten	SEXS	Tatverdächtige gesamt	Kinder							Jugendliche			Heranwachsende 18 bis unter 21	gesamt Spalten 10,13,14	Erwachsene ab 21 Jahre									
				6	8	10	12	gesamt Spalten 5-9	14 bis unter 16	16 bis unter 18	gesamt Spalten 11+12	21 bis unter 23	23 bis unter 25			gesamt Spalten 16,17	25 bis unter 30	30 bis unter 40	40 bis unter 50	50 bis unter 60	60 und älter	gesamt Spalten 18-23			
				5	6	7	8	9	10	11	12	13	14			15	16	17	18	19	20	21	22	23	24
----	<b>Straftaten gesamt (0-7)</b>	<b>G</b>	<b>75891</b>	<b>36</b>	<b>153</b>	<b>430</b>	<b>828</b>	<b>1732</b>	<b>3179</b>	<b>3213</b>	<b>4469</b>	<b>7682</b>	<b>8449</b>	<b>19310</b>	<b>4960</b>	<b>4698</b>	<b>9658</b>	<b>9108</b>	<b>12619</b>	<b>12577</b>	<b>7246</b>	<b>5373</b>	<b>56581</b>		
7335	v.Amphet./Deriv. (Ecstasy)	M	3	0	0	0	0	0	0	0	0	0	0	0	0	0	0	1	2	0	0	0	3		
7338	v.Cannabis u.Zubereit.	G	7	0	0	0	0	0	0	0	0	0	1	1	1	0	1	1	2	1	1	0	6		
7338	v.Cannabis u.Zubereit.	M	6	0	0	0	0	0	0	0	0	0	1	1	1	0	1	1	2	1	0	0	5		
7338	v.Cannabis u.Zubereit.	W	1	0	0	0	0	0	0	0	0	0	0	0	0	0	0	0	0	0	1	0	1		
7339	v.sonst. BtM	G	3	0	0	0	0	0	0	0	0	0	1	1	0	0	0	1	1	0	0	0	2		
7339	v.sonst. BtM	M	3	0	0	0	0	0	0	0	0	0	1	1	0	0	0	1	1	0	0	0	2		
7340	sonst. Verstöße gg.d. BtMG	G	420	0	0	0	0	1	1	2	11	13	65	79	68	65	133	112	66	28	0	2	341		
7340	sonst. Verstöße gg.d. BtMG	M	388	0	0	0	0	1	1	2	10	12	60	73	62	59	121	103	64	25	0	2	315		
7340	sonst. Verstöße gg.d. BtMG	W	32	0	0	0	0	0	0	0	1	1	5	6	6	6	12	9	2	3	0	0	26		
7341	ill. Anbau von BtM §29(1)[1]	G	87	0	0	0	0	0	0	1	2	3	15	18	10	10	20	20	18	9	0	2	69		
7341	ill. Anbau von BtM §29(1)[1]	M	83	0	0	0	0	0	0	1	2	3	15	18	10	10	20	18	17	8	0	2	65		
7341	ill. Anbau von BtM §29(1)[1]	W	4	0	0	0	0	0	0	0	0	0	0	0	0	0	0	2	1	1	0	0	4		
7342	BtM-anbau,-herst.pp als Bande	G	13	0	0	0	0	0	0	0	0	0	1	1	4	1	5	3	4	0	0	0	12		
7342	BtM-anbau,-herst.pp als Bande	M	13	0	0	0	0	0	0	0	0	0	1	1	4	1	5	3	4	0	0	0	12		
7344	Werbung für BtM §29(1)[8]	G	1	0	0	0	0	0	0	0	1	1	0	1	0	0	0	0	0	0	0	0	0		
7344	Werbung für BtM §29(1)[8]	M	1	0	0	0	0	0	0	0	1	1	0	1	0	0	0	0	0	0	0	0	0		
7345	Abgabe pp v.BtM a.Minderjähr.	G	23	0	0	0	0	0	0	0	0	0	0	0	4	5	9	9	4	1	0	0	23		
7345	Abgabe pp v.BtM a.Minderjähr.	M	18	0	0	0	0	0	0	0	0	0	0	0	4	4	8	6	4	0	0	0	18		
7345	Abgabe pp v.BtM a.Minderjähr.	W	5	0	0	0	0	0	0	0	0	0	0	0	1	1	3	0	1	0	0	0	5		
7346	Leichtf.Ver.d.Todes §30(1)[3]	G	3	0	0	0	0	0	0	0	0	0	1	1	0	1	1	0	1	0	0	0	2		
7346	Leichtf.Ver.d.Todes §30(1)[3]	M	3	0	0	0	0	0	0	0	0	0	1	1	0	1	1	0	1	0	0	0	2		
7348	ill.Handel pp.i.n.ger.Mengen	G	296	0	0	0	0	1	1	1	8	9	48	58	51	49	100	80	40	18	0	0	238		
7348	ill.Handel pp.i.n.ger.Mengen	M	273	0	0	0	0	1	1	1	7	8	43	52	45	44	89	76	39	17	0	0	221		
7348	ill.Handel pp.i.n.ger.Mengen	W	23	0	0	0	0	0	0	0	1	1	5	6	6	5	11	4	1	1	0	0	17		
7400	sonst.STa.d.Umweltsektor	G	301	1	1	0	5	3	10	6	10	16	19	45	14	14	28	27	41	61	58	41	256		
7400	sonst.STa.d.Umweltsektor	M	253	1	1	0	5	2	9	5	9	14	14	37	13	10	23	24	30	52	52	35	216		
7400	sonst.STa.d.Umweltsektor	W	48	0	0	0	0	1	1	1	1	2	5	8	1	4	5	3	11	9	6	6	40		
7410	ST n.d. ChemiekalienG	G	24	0	0	0	0	0	0	0	0	0	0	0	0	2	2	3	5	9	4	1	24		
7410	ST n.d. ChemiekalienG	M	22	0	0	0	0	0	0	0	0	0	0	0	0	2	2	3	4	8	4	1	22		
7410	ST n.d. ChemiekalienG	W	2	0	0	0	0	0	0	0	0	0	0	0	0	0	0	0	1	1	0	0	2		
7430	ST n.d. BundsnaturschutzG pp.	G	275	1	1	0	5	3	10	6	10	16	19	45	14	12	26	24	36	51	53	40	230		
7430	ST n.d. BundsnaturschutzG pp.	M	230	1	1	0	5	2	9	5	9	14	14	37	13	8	21	21	26	44	47	34	193		
7430	ST n.d. BundsnaturschutzG pp.	W	45	0	0	0	0	1	1	1	1	2	5	8	1	4	5	3	10	7	6	6	37		
<b>8900</b>	<b>St insgs. ohne Schlüssel 7250</b>	<b>G</b>	<b>75119</b>	<b>36</b>	<b>153</b>	<b>430</b>	<b>827</b>	<b>1731</b>	<b>3177</b>	<b>3208</b>	<b>4445</b>	<b>7653</b>	<b>8368</b>	<b>19198</b>	<b>4896</b>	<b>4622</b>	<b>9518</b>	<b>8936</b>	<b>12397</b>	<b>12486</b>	<b>7224</b>	<b>5360</b>	<b>55921</b>		
8900	St insgs. ohne Schlüssel 7250	M	56951	31	120	346	651	1180	2328	2216	3390	5606	6614	14548	3877	3672	7549	7081	9561	9281	5286	3645	42403		
8900	St insgs. ohne Schlüssel 7250	W	18168	5	33	84	176	551	849	992	1055	2047	1754	4650	1019	950	1969	1855	2836	3205	1938	1715	13518		

Schlüsselzahl der Tat	Straftaten	SEUXS	Tatverdächtige gesamt	Kinder							Jugendliche			Heranwachsende 18 bis unter 21	gesamt Spalten 10,13,14	Erwachsene ab 21 Jahre									
				6	8	10	12	gesamt Spalten	14 bis unter	16	gesamt Spalten	21 bis unter	23			gesamt Spalten	25 bis unter	30	40	50	60 und älter	gesamt Spalten			
				6	8	10	12	14	5 - 9	16	18	11 + 12	23			25	16,17	30	40	50	60	18 - 23			
1	2	3	4	5	6	7	8	9	10	11	12	13	14	15	16	17	18	19	20	21	22	23	24		
----	<b>Straftaten gesamt (0-7)</b>	<b>G</b>	<b>75891</b>	<b>36</b>	<b>153</b>	<b>430</b>	<b>828</b>	<b>1732</b>	<b>3179</b>	<b>3213</b>	<b>4469</b>	<b>7682</b>	<b>8449</b>	<b>19310</b>	<b>4960</b>	<b>4698</b>	<b>9658</b>	<b>9108</b>	<b>12619</b>	<b>12577</b>	<b>7246</b>	<b>5373</b>	<b>56581</b>		
<b>8910</b>	<b>Rauschgiftkriminalität</b>	<b>G</b>	<b>3767</b>	<b>0</b>	<b>0</b>	<b>0</b>	<b>2</b>	<b>18</b>	<b>20</b>	<b>83</b>	<b>239</b>	<b>322</b>	<b>842</b>	<b>1184</b>	<b>600</b>	<b>542</b>	<b>1142</b>	<b>871</b>	<b>443</b>	<b>106</b>	<b>15</b>	<b>6</b>	<b>2583</b>		
8910	Rauschgiftkriminalität	M	3292	0	0	0	2	12	14	62	199	261	724	999	518	481	999	779	402	97	12	4	2293		
8910	Rauschgiftkriminalität	W	475	0	0	0	0	6	6	21	40	61	118	185	82	61	143	92	41	9	3	2	290		
8911	dir.Beschaffungskriminalität	G	4	0	0	0	0	0	0	0	0	0	0	0	0	1	1	1	1	1	0	0	4		
8911	dir.Beschaffungskriminalität	M	3	0	0	0	0	0	0	0	0	0	0	0	0	1	1	0	1	1	0	0	3		
8911	dir.Beschaffungskriminalität	W	1	0	0	0	0	0	0	0	0	0	0	0	0	0	0	1	0	0	0	0	1		
<b>8920</b>	<b>Gewaltkriminalität</b>	<b>G</b>	<b>7162</b>	<b>1</b>	<b>4</b>	<b>28</b>	<b>85</b>	<b>246</b>	<b>364</b>	<b>526</b>	<b>873</b>	<b>1399</b>	<b>1406</b>	<b>3169</b>	<b>644</b>	<b>577</b>	<b>1221</b>	<b>879</b>	<b>876</b>	<b>605</b>	<b>268</b>	<b>144</b>	<b>3993</b>		
8920	Gewaltkriminalität	M	6266	1	4	26	81	191	303	395	743	1138	1253	2694	599	524	1123	806	776	524	225	118	3572		
8920	Gewaltkriminalität	W	896	0	0	2	4	55	61	131	130	261	153	475	45	53	98	73	100	81	43	26	421		
<b>8930</b>	<b>Wirtschaftskriminalität:</b>	<b>G</b>	<b>868</b>	<b>0</b>	<b>0</b>	<b>0</b>	<b>0</b>	<b>0</b>	<b>0</b>	<b>1</b>	<b>3</b>	<b>4</b>	<b>12</b>	<b>16</b>	<b>12</b>	<b>21</b>	<b>33</b>	<b>62</b>	<b>185</b>	<b>293</b>	<b>207</b>	<b>72</b>	<b>852</b>		
8930	Wirtschaftskriminalität:	M	677	0	0	0	0	0	0	1	3	4	8	12	10	16	26	49	142	225	167	56	665		
8930	Wirtschaftskriminalität:	W	191	0	0	0	0	0	0	0	0	0	4	4	2	5	7	13	43	68	40	16	187		
8931	bei Betrug	G	356	0	0	0	0	0	0	0	1	1	6	7	4	12	16	36	80	122	72	23	349		
8931	bei Betrug	M	281	0	0	0	0	0	0	0	1	1	5	6	4	10	14	28	63	90	60	20	275		
8931	bei Betrug	W	75	0	0	0	0	0	0	0	0	0	1	1	0	2	2	8	17	32	12	3	74		
8932	Insolvenzstraftaten	G	220	0	0	0	0	0	0	0	0	0	0	0	1	1	2	6	38	96	61	17	220		
8932	Insolvenzstraftaten	M	184	0	0	0	0	0	0	0	0	0	0	0	1	1	2	4	29	84	50	15	184		
8932	Insolvenzstraftaten	W	36	0	0	0	0	0	0	0	0	0	0	0	0	0	0	2	9	12	11	2	36		
8933	im Anl-u.Finanz.bereich pp.	G	80	0	0	0	0	0	0	0	0	0	1	1	0	0	0	8	17	35	14	5	79		
8933	im Anl-u.Finanz.bereich pp.	M	64	0	0	0	0	0	0	0	0	0	1	1	0	0	0	6	15	25	13	4	63		
8933	im Anl-u.Finanz.bereich pp.	W	16	0	0	0	0	0	0	0	0	0	0	0	0	0	0	2	2	10	1	1	16		
8934	Wettbewerbsdelikte	G	112	0	0	0	0	0	0	0	2	2	4	6	5	6	11	12	23	17	27	16	106		
8934	Wettbewerbsdelikte	M	71	0	0	0	0	0	0	0	2	2	2	4	4	5	9	10	13	7	18	10	67		
8934	Wettbewerbsdelikte	W	41	0	0	0	0	0	0	0	0	0	2	2	1	1	2	2	10	10	9	6	39		
8935	i.Z.m. Arbeitsverhältnissen	G	129	0	0	0	0	0	0	0	0	0	0	0	1	1	2	9	37	43	31	7	129		
8935	i.Z.m. Arbeitsverhältnissen	M	106	0	0	0	0	0	0	0	0	0	0	0	1	0	1	8	31	35	25	6	106		
8935	i.Z.m. Arbeitsverhältnissen	W	23	0	0	0	0	0	0	0	0	0	0	0	0	1	1	1	6	8	6	1	23		
8936	Betr./Untr.i.Z.m.Kapitalanl.	G	29	0	0	0	0	0	0	0	0	0	0	0	0	0	0	2	4	12	9	2	29		
8936	Betr./Untr.i.Z.m.Kapitalanl.	M	25	0	0	0	0	0	0	0	0	0	0	0	0	0	0	2	4	10	8	1	25		
8936	Betr./Untr.i.Z.m.Kapitalanl.	W	4	0	0	0	0	0	0	0	0	0	0	0	0	0	0	0	0	2	1	1	4		
8950	Menschenhandel gesamt	G	4	0	0	0	0	0	0	0	0	0	0	0	0	0	0	2	2	0	0	0	4		
8950	Menschenhandel gesamt	M	4	0	0	0	0	0	0	0	0	0	0	0	0	0	0	2	2	0	0	0	4		
8960	ST gg.Best.z.Schutze d.Jugend	G	49	0	0	0	0	0	0	7	4	11	3	14	2	2	4	9	6	6	6	4	35		
8960	ST gg.Best.z.Schutze d.Jugend	M	41	0	0	0	0	0	0	6	3	9	3	12	2	2	4	8	5	4	5	3	29		
8960	ST gg.Best.z.Schutze d.Jugend	W	8	0	0	0	0	0	0	1	1	2	0	2	0	0	0	1	1	2	1	1	6		
<b>8970</b>	<b>Computerkriminalität</b>	<b>G</b>	<b>736</b>	<b>0</b>	<b>0</b>	<b>0</b>	<b>0</b>	<b>4</b>	<b>4</b>	<b>13</b>	<b>18</b>	<b>31</b>	<b>89</b>	<b>124</b>	<b>58</b>	<b>71</b>	<b>129</b>	<b>138</b>	<b>170</b>	<b>123</b>	<b>43</b>	<b>9</b>	<b>612</b>		



Berechnungszeitraum vom 01.01.2008 bis 31.12.2008

Schlüsselzahl der Tat	Straftaten	SEXS	Tatverdächtige gesamt	Kinder						Jugendliche			Heranwachsende 18 bis unter 21	gesamt Spalten 10,13,14	Erwachsene ab 21 Jahre									
				6	8 bis unter	10	12	14	gesamt Spalten 5 - 9	14 bis unter	16	gesamt Spalten 11 + 12			21 bis unter	23	gesamt Spalten 16,17	25 bis unter	30	40 bis unter	50	60 und älter	gesamt Spalten 18 - 23	
1	2	3	4	5	6	7	8	9	10	11	12	13	14	15	16	17	18	19	20	21	22	23	24	
----	<b>Straftaten gesamt (0-7)</b>	<b>G</b>	<b>75891</b>	<b>36</b>	<b>153</b>	<b>430</b>	<b>828</b>	<b>1732</b>	<b>3179</b>	<b>3213</b>	<b>4469</b>	<b>7682</b>	<b>8449</b>	<b>19310</b>	<b>4960</b>	<b>4698</b>	<b>9658</b>	<b>9108</b>	<b>12619</b>	<b>12577</b>	<b>7246</b>	<b>5373</b>	<b>56581</b>	
8970	Computerkriminalität	M	532	0	0	0	0	3	3	8	13	21	63	87	39	59	98	108	120	85	29	5	445	
8970	Computerkriminalität	W	204	0	0	0	0	1	1	5	5	10	26	37	19	12	31	30	50	38	14	4	167	
<b>8990</b>	<b>Straßenkriminalität</b>	<b>G</b>	<b>10259</b>	<b>9</b>	<b>35</b>	<b>105</b>	<b>172</b>	<b>420</b>	<b>741</b>	<b>929</b>	<b>1505</b>	<b>2434</b>	<b>2264</b>	<b>5439</b>	<b>952</b>	<b>753</b>	<b>1705</b>	<b>1105</b>	<b>921</b>	<b>638</b>	<b>278</b>	<b>173</b>	<b>4820</b>	
8990	Straßenkriminalität	M	9186	6	29	90	154	337	616	768	1325	2093	2080	4789	876	703	1579	1029	836	569	242	142	4397	
8990	Straßenkriminalität	W	1073	3	6	15	18	83	125	161	180	341	184	650	76	50	126	76	85	69	36	31	423	

Schlüsselzahl der Tat	Straftaten	Art	Opfer														
			Opfer			Kinder		Jugendliche		Heranwachsende		Erwachsene		Erwachsene			
			gesamt	männlich	weiblich	bis unter 6	6 bis unter 14	bis unter 14	14 bis unter 18	bis unter 18	18 bis unter 21	bis unter 21	21 bis unter 60	60 und älter	männlich	weiblich	
1	2	3	4	5	6	7	8	9	10	11	12	13	14	15	16	17	18
----	<b>Straftaten gesamt (0-7)</b>	<b>Insg</b>	<b>30256</b>	<b>18709</b>	<b>11547</b>	<b>177</b>	<b>159</b>	<b>1090</b>	<b>893</b>	<b>2162</b>	<b>1282</b>	<b>2709</b>	<b>1189</b>	<b>11591</b>	<b>7158</b>	<b>980</b>	<b>866</b>
----	Straftaten gesamt (0-7)	Vers	1657	1079	578	14	8	66	69	119	62	116	61	683	322	81	56
----	Straftaten gesamt (0-7)	Voll	28599	17630	10969	163	151	1024	824	2043	1220	2593	1128	10908	6836	899	810
<b>0000</b>	<b>Straftaten gegen das Leben</b>	<b>Insg</b>	<b>172</b>	<b>122</b>	<b>50</b>	<b>5</b>	<b>2</b>	<b>4</b>	<b>4</b>	<b>2</b>	<b>3</b>	<b>11</b>	<b>2</b>	<b>84</b>	<b>24</b>	<b>16</b>	<b>15</b>
0000	Straftaten gegen das Leben	Vers	83	64	19	2	0	2	2	0	1	8	1	50	13	2	2
0000	Straftaten gegen das Leben	Voll	89	58	31	3	2	2	2	2	2	3	1	34	11	14	13
0100	Mord	Insg	36	25	11	2	0	0	2	0	2	4	2	15	2	4	3
0100	Mord	Vers	13	10	3	0	0	0	0	0	1	2	1	7	1	1	0
0100	Mord	Voll	23	15	8	2	0	0	2	0	1	2	1	8	1	3	3
0110	+Mord i.Z.m.Raubdelikten	Insg	2	2	0	0	0	0	0	0	0	0	0	2	0	0	0
0110	+Mord i.Z.m.Raubdelikten	Vers	2	2	0	0	0	0	0	0	0	0	0	2	0	0	0
0120	+Mord i.Z.m.Sexuadelikten	Insg	3	0	3	0	0	0	1	0	0	0	1	0	1	0	0
0120	+Mord i.Z.m.Sexuadelikten	Vers	2	0	2	0	0	0	0	0	0	0	1	0	1	0	0
0120	+Mord i.Z.m.Sexuadelikten	Voll	1	0	1	0	0	0	1	0	0	0	0	0	0	0	0
0200	Totschlag u. Tötung auf Verl.	Insg	88	64	24	2	1	2	2	0	0	7	0	50	17	3	4
0200	Totschlag u. Tötung auf Verl.	Vers	70	54	16	2	0	2	2	0	0	6	0	43	12	1	2
0200	Totschlag u. Tötung auf Verl.	Voll	18	10	8	0	1	0	0	0	0	1	0	7	5	2	2
0300	Fahrlässige Tötung	Insg	48	33	15	1	1	2	0	2	1	0	0	19	5	9	8
0300	Fahrlässige Tötung	Voll	48	33	15	1	1	2	0	2	1	0	0	19	5	9	8
<b>1000</b>	<b>ST gg. sex. Selbstbestimmung</b>	<b>Insg</b>	<b>1322</b>	<b>209</b>	<b>1113</b>	<b>23</b>	<b>49</b>	<b>113</b>	<b>382</b>	<b>25</b>	<b>194</b>	<b>10</b>	<b>100</b>	<b>32</b>	<b>364</b>	<b>6</b>	<b>24</b>
1000	ST gg. sex. Selbstbestimmung	Vers	134	18	116	3	2	10	41	2	23	1	13	2	36	0	1
1000	ST gg. sex. Selbstbestimmung	Voll	1188	191	997	20	47	103	341	23	171	9	87	30	328	6	23
1100	unter Gewaltanw./Abhängigkeit	Insg	519	47	472	4	11	9	53	15	135	6	65	12	206	1	2
1100	unter Gewaltanw./Abhängigkeit	Vers	89	6	83	0	0	1	12	2	23	1	12	2	35	0	1
1100	unter Gewaltanw./Abhängigkeit	Voll	430	41	389	4	11	8	41	13	112	5	53	10	171	1	1
1110	Vergewaltigung/sex. Nötig.	Insg	219	11	208	0	0	0	9	5	49	3	30	3	118	0	2
1110	Vergewaltigung/sex. Nötig.	Vers	37	3	34	0	0	0	2	0	6	1	6	2	19	0	1
1110	Vergewaltigung/sex. Nötig.	Voll	182	8	174	0	0	0	7	5	43	2	24	1	99	0	1
1111	+überfallartig Einzeltäter	Insg	172	8	164	0	0	0	5	4	38	1	23	3	96	0	2
1111	+überfallartig Einzeltäter	Vers	34	3	31	0	0	0	1	0	5	1	6	2	18	0	1
1111	+überfallartig Einzeltäter	Voll	138	5	133	0	0	0	4	4	33	0	17	1	78	0	1
1112	+überfallartig d.Gruppen	Insg	9	3	6	0	0	0	0	1	0	2	1	0	5	0	0
1112	+überfallartig d.Gruppen	Voll	9	3	6	0	0	0	0	1	0	2	1	0	5	0	0
1113	+durch Gruppen	Insg	16	0	16	0	0	0	1	0	3	0	2	0	10	0	0
1113	+durch Gruppen	Vers	1	0	1	0	0	0	0	0	0	0	0	0	1	0	0

Schlüsselzahl der Tat	Straftaten	Art	Opfer																					
			Opfer			Kinder		6		Jugendliche		14		Heranwachsende		18		Erwachsene		21		60		
			gesamt	männlich	weiblich	bis unter 6	bis unter 14	bis unter 18	bis unter 18	bis unter 21	bis unter 21	bis unter 60	bis unter 60	bis unter 60	bis unter 60	bis unter 60	bis unter 60	bis unter 60	bis unter 60	bis unter 60	bis unter 60	bis unter 60	bis unter 60	
1	2	3	4	5	6	7	8	9	10	11	12	13	14	15	16	17	18	19	20	21	22	23	24	
----	<b>Straftaten gesamt (0-7)</b>	<b>Insg</b>	<b>30256</b>	<b>18709</b>	<b>11547</b>	<b>177</b>	<b>159</b>	<b>1090</b>	<b>893</b>	<b>2162</b>	<b>1282</b>	<b>2709</b>	<b>1189</b>	<b>11591</b>	<b>7158</b>	<b>980</b>	<b>866</b>							
1113	+durch Gruppen	Voll	15	0	15	0	0	0	1	0	3	0	2	0	9	0	0							
1114	+sonst. ST §177	Insg	22	0	22	0	0	0	3	0	8	0	4	0	7	0	0							
1114	+sonst. ST §177	Vers	2	0	2	0	0	0	1	0	1	0	0	0	0	0	0							
1114	+sonst. ST §177	Voll	20	0	20	0	0	0	2	0	7	0	4	0	7	0	0							
1120	+sonst. sex. Nötigung	Insg	210	22	188	1	0	1	11	7	61	3	32	9	84	1	0							
1120	+sonst. sex. Nötigung	Vers	46	2	44	0	0	0	7	2	16	0	6	0	15	0	0							
1120	+sonst. sex. Nötigung	Voll	164	20	144	1	0	1	4	5	45	3	26	9	69	1	0							
1130	sex. Missbr.v.Schutzbef. pp.	Insg	90	14	76	3	11	8	33	3	25	0	3	0	4	0	0							
1130	sex. Missbr.v.Schutzbef. pp.	Vers	6	1	5	0	0	1	3	0	1	0	0	0	1	0	0							
1130	sex. Missbr.v.Schutzbef. pp.	Voll	84	13	71	3	11	7	30	3	24	0	3	0	3	0	0							
1131	sex.Missbr.Schutzbef. (Kind)	Insg	55	11	44	3	11	8	33	0	0	0	0	0	0	0	0							
1131	sex.Missbr.Schutzbef. (Kind)	Vers	4	1	3	0	0	1	3	0	0	0	0	0	0	0	0							
1131	sex.Missbr.Schutzbef. (Kind)	Voll	51	10	41	3	11	7	30	0	0	0	0	0	0	0	0							
1300	sexueller Missbrauch	Insg	795	161	634	19	38	104	328	10	55	4	34	19	157	5	22							
1300	sexueller Missbrauch	Vers	45	12	33	3	2	9	29	0	0	0	1	0	1	0	0							
1300	sexueller Missbrauch	Voll	750	149	601	16	36	95	299	10	55	4	33	19	156	5	22							
1310	sex. Missbrauch von Kindern	Insg	489	123	366	19	38	104	328	0	0	0	0	0	0	0	0							
1310	sex. Missbrauch von Kindern	Vers	43	12	31	3	2	9	29	0	0	0	0	0	0	0	0							
1310	sex. Missbrauch von Kindern	Voll	446	111	335	16	36	95	299	0	0	0	0	0	0	0	0							
1311	+sex.Handl.gem. §176(1,2)	Insg	280	68	212	8	27	60	185	0	0	0	0	0	0	0	0							
1311	+sex.Handl.gem. §176(1,2)	Vers	39	12	27	3	2	9	25	0	0	0	0	0	0	0	0							
1311	+sex.Handl.gem. §176(1,2)	Voll	241	56	185	5	25	51	160	0	0	0	0	0	0	0	0							
1312	+exhib./sex.Handl.v. Kinder	Insg	79	22	57	3	3	19	54	0	0	0	0	0	0	0	0							
1312	+exhib./sex.Handl.v. Kinder	Voll	79	22	57	3	3	19	54	0	0	0	0	0	0	0	0							
1313	+sex.Handl.§176(4)[2]	Insg	15	5	10	1	1	4	9	0	0	0	0	0	0	0	0							
1313	+sex.Handl.§176(4)[2]	Vers	1	0	1	0	0	0	1	0	0	0	0	0	0	0	0							
1313	+sex.Handl.§176(4)[2]	Voll	14	5	9	1	1	4	8	0	0	0	0	0	0	0	0							
1314	+einwirken §176(4)[3,4]	Insg	17	4	13	0	0	4	13	0	0	0	0	0	0	0	0							
1314	+einwirken §176(4)[3,4]	Voll	17	4	13	0	0	4	13	0	0	0	0	0	0	0	0							
1315	+Beischlaf o.ä.sex.Handl.	Insg	44	11	33	2	2	9	31	0	0	0	0	0	0	0	0							
1315	+Beischlaf o.ä.sex.Handl.	Vers	1	0	1	0	0	0	1	0	0	0	0	0	0	0	0							
1315	+Beischlaf o.ä.sex.Handl.	Voll	43	11	32	2	2	9	30	0	0	0	0	0	0	0	0							
1316	+Herst/Verbr porn.Schriften	Insg	3	2	1	0	0	2	1	0	0	0	0	0	0	0	0							
1316	+Herst/Verbr porn.Schriften	Voll	3	2	1	0	0	2	1	0	0	0	0	0	0	0	0							

Schlüsselzahl der Tat	Straftaten	Art	Opfer														
			Opfer			Kinder		Jugendliche		Heranwachsende		Erwachsene		Erwachsene			
			gesamt	männlich	weiblich	bis unter 6	6 bis unter 14	bis unter 14	14 bis unter 18	bis unter 18	18 bis unter 21	bis unter 21	21 bis unter 60	60 und älter	männlich	weiblich	
1	2	3	4	5	6	7	8	9	10	11	12	13	14	15	16	17	18
----	<b>Straftaten gesamt (0-7)</b>	<b>Insg</b>	<b>30256</b>	<b>18709</b>	<b>11547</b>	<b>177</b>	<b>159</b>	<b>1090</b>	<b>893</b>	<b>2162</b>	<b>1282</b>	<b>2709</b>	<b>1189</b>	<b>11591</b>	<b>7158</b>	<b>980</b>	<b>866</b>
1317	+sonst.schw.sex.Missbr§176a	Insg	38	9	29	5	4	4	25	0	0	0	0	0	0	0	0
1317	+sonst.schw.sex.Missbr§176a	Vers	2	0	2	0	0	0	2	0	0	0	0	0	0	0	0
1317	+sonst.schw.sex.Missbr§176a	Voll	36	9	27	5	4	4	23	0	0	0	0	0	0	0	0
1320	exhib.Handl.Erreg.ö.Ärgern.	Insg	232	26	206	0	0	0	0	20	3	29	18	138	5	19	
1320	exhib.Handl.Erreg.ö.Ärgern.	Voll	232	26	206	0	0	0	0	20	3	29	18	138	5	19	
1330	sex. Missbr.v. Jugendlichen	Insg	39	9	30	0	0	0	0	9	30	0	0	0	0	0	0
1330	sex. Missbr.v. Jugendlichen	Voll	39	9	30	0	0	0	0	9	30	0	0	0	0	0	0
1340	sex. Missbr. Widerstandsunf.	Insg	35	3	32	0	0	0	0	1	5	1	5	1	19	0	3
1340	sex. Missbr. Widerstandsunf.	Vers	2	0	2	0	0	0	0	0	0	1	0	1	0	0	0
1340	sex. Missbr. Widerstandsunf.	Voll	33	3	30	0	0	0	0	1	5	1	4	1	18	0	3
1400	Ausnutzung sexueller Neigung	Insg	8	1	7	0	0	0	1	0	4	0	1	1	1	0	0
1400	Ausnutzung sexueller Neigung	Voll	8	1	7	0	0	0	1	0	4	0	1	1	1	0	0
1410	Förd.sex.H.Minderj./Prostit.	Insg	5	0	5	0	0	0	1	0	4	0	0	0	0	0	0
1410	Förd.sex.H.Minderj./Prostit.	Voll	5	0	5	0	0	0	1	0	4	0	0	0	0	0	0
1411	+Förd.sex. H. Minderj. §180	Insg	5	0	5	0	0	0	1	0	4	0	0	0	0	0	0
1411	+Förd.sex. H. Minderj. §180	Voll	5	0	5	0	0	0	1	0	4	0	0	0	0	0	0
1420	Zuhälterei §181a	Insg	3	1	2	0	0	0	0	0	0	0	1	1	1	0	0
1420	Zuhälterei §181a	Voll	3	1	2	0	0	0	0	0	0	0	1	1	1	0	0
<b>2000</b>	<b>Rohheitsdel./ST gg.pers.Freih.</b>	<b>Insg</b>	<b>28663</b>	<b>18289</b>	<b>10374</b>	<b>149</b>	<b>108</b>	<b>972</b>	<b>507</b>	<b>2125</b>	<b>1085</b>	<b>2672</b>	<b>1086</b>	<b>11415</b>	<b>6761</b>	<b>956</b>	<b>827</b>
2000	Rohheitsdel./ST gg.pers.Freih.	Vers	1439	996	443	9	6	54	26	117	38	107	47	630	273	79	53
2000	Rohheitsdel./ST gg.pers.Freih.	Voll	27224	17293	9931	140	102	918	481	2008	1047	2565	1039	10785	6488	877	774
2100	Raub,räub.Erpress.räub.Angr.	Insg	1980	1400	580	0	0	107	13	316	27	257	50	668	299	52	191
2100	Raub,räub.Erpress.räub.Angr.	Vers	303	208	95	0	0	13	6	49	6	33	12	95	50	18	21
2100	Raub,räub.Erpress.räub.Angr.	Voll	1677	1192	485	0	0	94	7	267	21	224	38	573	249	34	170
2110	auf Geldin./Postfil./-agent.	Insg	17	0	17	0	0	0	0	0	0	0	1	0	15	0	1
2110	auf Geldin./Postfil./-agent.	Vers	3	0	3	0	0	0	0	0	0	0	1	0	2	0	0
2110	auf Geldin./Postfil./-agent.	Voll	14	0	14	0	0	0	0	0	0	0	0	0	13	0	1
2111	auf Geldin. Bank./Spark.	Insg	16	0	16	0	0	0	0	0	0	0	1	0	14	0	1
2111	auf Geldin. Bank./Spark.	Vers	3	0	3	0	0	0	0	0	0	0	1	0	2	0	0
2111	auf Geldin. Bank./Spark.	Voll	13	0	13	0	0	0	0	0	0	0	0	0	12	0	1
2113	auf Postagenturen	Insg	1	0	1	0	0	0	0	0	0	0	0	0	1	0	0
2113	auf Postagenturen	Voll	1	0	1	0	0	0	0	0	0	0	0	0	1	0	0
2120	auf sonst. Zahlstellen/Gesch.	Insg	67	14	53	0	0	0	0	0	0	1	1	11	49	2	3
2120	auf sonst. Zahlstellen/Gesch.	Vers	22	4	18	0	0	0	0	0	0	0	1	3	16	1	1

Schlüsselzahl der Tat	Straftaten	Art	Opfer														
			Opfer			Kinder		Jugendliche		Heranwachsende		Erwachsene		Erwachsene			
			gesamt	männlich	weiblich	bis unter 6	6 bis unter 14	bis unter 14	14 bis unter 18	bis unter 18	18 bis unter 21	bis unter 21	21 bis unter 60	60 und älter	männlich	weiblich	
1	2	3	4	5	6	7	8	9	10	11	12	13	14	15	16	17	18
----	<b>Straftaten gesamt (0-7)</b>	<b>Insg</b>	<b>30256</b>	<b>18709</b>	<b>11547</b>	<b>177</b>	<b>159</b>	<b>1090</b>	<b>893</b>	<b>2162</b>	<b>1282</b>	<b>2709</b>	<b>1189</b>	<b>11591</b>	<b>7158</b>	<b>980</b>	<b>866</b>
2120	auf sonst. Zahlstellen/Gesch.	Voll	45	10	35	0	0	0	0	0	0	1	0	8	33	1	2
2121	auf Spielhallen	Insg	7	1	6	0	0	0	0	0	0	0	0	0	6	1	0
2121	auf Spielhallen	Vers	1	0	1	0	0	0	0	0	0	0	0	0	1	0	0
2121	auf Spielhallen	Voll	6	1	5	0	0	0	0	0	0	0	0	0	5	1	0
2122	auf Tankstellen	Insg	11	4	7	0	0	0	0	0	0	0	0	4	7	0	0
2122	auf Tankstellen	Vers	1	0	1	0	0	0	0	0	0	0	0	0	1	0	0
2122	auf Tankstellen	Voll	10	4	6	0	0	0	0	0	0	0	0	4	6	0	0
2130	auf Geld-u.Werttransporte	Insg	1	1	0	0	0	0	0	0	0	0	0	1	0	0	0
2130	auf Geld-u.Werttransporte	Voll	1	1	0	0	0	0	0	0	0	0	0	1	0	0	0
2131	auf Geld-/Kassenboten	Insg	1	1	0	0	0	0	0	0	0	0	0	1	0	0	0
2131	auf Geld-/Kassenboten	Voll	1	1	0	0	0	0	0	0	0	0	0	1	0	0	0
2140	räub. Angriff a.Krafft.§316a	Insg	5	4	1	0	0	0	0	0	0	0	0	4	1	0	0
2140	räub. Angriff a.Krafft.§316a	Voll	5	4	1	0	0	0	0	0	0	0	0	4	1	0	0
2141	+Beraub.v. Taxif. §316a	Insg	1	1	0	0	0	0	0	0	0	0	0	1	0	0	0
2141	+Beraub.v. Taxif. §316a	Voll	1	1	0	0	0	0	0	0	0	0	0	1	0	0	0
2150	Zechanschlussraub	Insg	1	1	0	0	0	0	0	0	0	0	0	1	0	0	0
2150	Zechanschlussraub	Voll	1	1	0	0	0	0	0	0	0	0	0	1	0	0	0
2160	Handtaschenraub	Insg	169	9	160	0	0	0	1	0	0	0	6	3	40	6	113
2160	Handtaschenraub	Vers	22	1	21	0	0	0	0	0	0	0	1	1	10	0	10
2160	Handtaschenraub	Voll	147	8	139	0	0	0	1	0	0	5	2	30	6	103	
2170	sonst.Raub a.Str/Weg/Plätz.	Insg	967	825	142	0	0	86	7	231	17	168	22	312	47	28	49
2170	sonst.Raub a.Str/Weg/Plätz.	Vers	154	124	30	0	0	8	5	37	4	25	7	42	7	12	7
2170	sonst.Raub a.Str/Weg/Plätz.	Voll	813	701	112	0	0	78	2	194	13	143	15	270	40	16	42
2180	Raub zur Erlangung von BtM	Insg	1	1	0	0	0	0	0	0	0	0	0	1	0	0	0
2180	Raub zur Erlangung von BtM	Voll	1	1	0	0	0	0	0	0	0	0	0	1	0	0	0
2190	Raub in Wohnungen	Insg	135	106	29	0	0	1	1	6	3	18	5	80	11	1	9
2190	Raub in Wohnungen	Vers	17	10	7	0	0	0	0	2	1	1	0	7	4	0	2
2190	Raub in Wohnungen	Voll	118	96	22	0	0	1	1	4	2	17	5	73	7	1	7
2200	Körperverletzung (KV)	Insg	18501	12581	5920	121	79	716	363	1525	790	2061	654	7628	3652	530	382
2200	Körperverletzung (KV)	Vers	978	695	283	8	3	24	13	62	25	66	30	481	184	54	28
2200	Körperverletzung (KV)	Voll	17523	11886	5637	113	76	692	350	1463	765	1995	624	7147	3468	476	354
2210	KV mit Todesfolge §§227,231	Insg	6	4	2	0	0	0	0	0	0	0	0	4	0	0	2
2210	KV mit Todesfolge §§227,231	Voll	6	4	2	0	0	0	0	0	0	0	0	4	0	0	2
2220	gef.u.schw.KV §§224,226,231	Insg	5674	4486	1188	13	4	199	80	569	213	825	152	2741	670	139	69

Schlüsselzahl der Tat	Straftaten	Art	Opfer			Kinder				Jugendliche		Heranwachsende		Erwachsene			
			gesamt	männlich	weiblich	bis unter 6		6 bis unter 14		14 bis unter 18		18 bis unter 21		21 bis unter 60		60 und älter	
						männlich	weiblich	männlich	weiblich	männlich	weiblich	männlich	weiblich	männlich	weiblich	männlich	weiblich
1	2	3	4	5	6	7	8	9	10	11	12	13	14	15	16	17	18
----	<b>Straftaten gesamt (0-7)</b>	<b>Insg</b>	<b>30256</b>	<b>18709</b>	<b>11547</b>	<b>177</b>	<b>159</b>	<b>1090</b>	<b>893</b>	<b>2162</b>	<b>1282</b>	<b>2709</b>	<b>1189</b>	<b>11591</b>	<b>7158</b>	<b>980</b>	<b>866</b>
2220	gef.u.schw.KV §§224,226,231	Vers	581	416	165	2	2	19	10	38	17	35	18	289	104	33	14
2220	gef.u.schw.KV §§224,226,231	Voll	5093	4070	1023	11	2	180	70	531	196	790	134	2452	566	106	55
2221	gef.u.schw.KV Str./Weg/Plätz	Insg	3248	2762	486	4	1	123	47	418	127	576	80	1577	210	64	21
2221	gef.u.schw.KV Str./Weg/Plätz	Vers	289	222	67	0	1	12	5	20	9	26	11	150	34	14	7
2221	gef.u.schw.KV Str./Weg/Plätz	Voll	2959	2540	419	4	0	111	42	398	118	550	69	1427	176	50	14
2230	Misshandl. Schutzbef.	Insg	181	97	84	52	34	34	25	8	13	0	0	1	0	2	12
2230	Misshandl. Schutzbef.	Vers	3	2	1	1	1	0	0	1	0	0	0	0	0	0	0
2230	Misshandl. Schutzbef.	Voll	178	95	83	51	33	34	25	7	13	0	0	1	0	2	12
2231	+Misshandl. von Kindern	Insg	145	86	59	52	34	34	25	0	0	0	0	0	0	0	0
2231	+Misshandl. von Kindern	Vers	2	1	1	1	1	0	0	0	0	0	0	0	0	0	0
2231	+Misshandl. von Kindern	Voll	143	85	58	51	33	34	25	0	0	0	0	0	0	0	0
2240	(vorsätzl. leichte) KV §223	Insg	12061	7687	4374	40	23	447	226	925	546	1214	484	4713	2834	348	261
2240	(vorsätzl. leichte) KV §223	Vers	394	277	117	5	0	5	3	23	8	31	12	192	80	21	14
2240	(vorsätzl. leichte) KV §223	Voll	11667	7410	4257	35	23	442	223	902	538	1183	472	4521	2754	327	247
2250	fahrlässige KV §229	Insg	579	307	272	16	18	36	32	23	18	22	18	169	148	41	38
2250	fahrlässige KV §229	Voll	579	307	272	16	18	36	32	23	18	22	18	169	148	41	38
2300	ST gg. persönliche Freiheit	Insg	8182	4308	3874	28	29	149	131	284	268	354	382	3119	2810	374	254
2300	ST gg. persönliche Freiheit	Vers	158	93	65	1	3	17	7	6	7	8	5	54	39	7	4
2300	ST gg. persönliche Freiheit	Voll	8024	4215	3809	27	26	132	124	278	261	346	377	3065	2771	367	250
2310	Menschr./Entz.Minderj./Ki.han	Insg	107	42	65	19	17	11	17	0	6	0	3	12	22	0	0
2310	Menschr./Entz.Minderj./Ki.han	Vers	9	3	6	1	3	2	2	0	0	0	1	0	0	0	0
2310	Menschr./Entz.Minderj./Ki.han	Voll	98	39	59	18	14	9	15	0	6	0	2	12	22	0	0
2311	+Menschenraub §234	Insg	1	0	1	0	0	0	0	0	0	0	0	0	1	0	0
2311	+Menschenraub §234	Voll	1	0	1	0	0	0	0	0	0	0	0	0	1	0	0
2312	+Entziehung Minderj. §235	Insg	105	41	64	18	17	11	17	0	6	0	3	12	21	0	0
2312	+Entziehung Minderj. §235	Vers	8	2	6	0	3	2	2	0	0	0	1	0	0	0	0
2312	+Entziehung Minderj. §235	Voll	97	39	58	18	14	9	15	0	6	0	2	12	21	0	0
2313	+Kinderhandel §236	Insg	1	1	0	1	0	0	0	0	0	0	0	0	0	0	0
2313	+Kinderhandel §236	Vers	1	1	0	1	0	0	0	0	0	0	0	0	0	0	0
2320	Freiheitsber.Nötig. Bedohung	Insg	8064	4264	3800	9	12	138	114	284	262	354	378	3105	2780	374	254
2320	Freiheitsber.Nötig. Bedohung	Vers	147	89	58	0	0	15	5	6	7	8	4	53	38	7	4
2320	Freiheitsber.Nötig. Bedohung	Voll	7917	4175	3742	9	12	123	109	278	255	346	374	3052	2742	367	250
2321	+Freiheitsberaubung §239	Insg	148	59	89	0	1	12	5	8	4	9	20	28	53	2	6
2321	+Freiheitsberaubung §239	Vers	20	12	8	0	0	7	4	2	0	1	0	2	3	0	1

Schlüsselzahl der Tat	Straftaten	Art	Opfer															
			Opfer			Kinder		Jugendliche		Heranwachsende		Erwachsene		Erwachsene				
			gesamt	männlich	weiblich	bis unter 6	6 bis unter 14	bis unter 14	14 bis unter 18	bis unter 18	18 bis unter 21	bis unter 21	21 bis unter 60	60 und älter	männlich	weiblich		
1	2	3	4	5	6	7	8	9	10	11	12	13	14	15	16	17	18	
----	<b>Straftaten gesamt (0-7)</b>	<b>Insg</b>	<b>30256</b>	<b>18709</b>	<b>11547</b>	<b>177</b>	<b>159</b>	<b>1090</b>	<b>893</b>	<b>2162</b>	<b>1282</b>	<b>2709</b>	<b>1189</b>	<b>11591</b>	<b>7158</b>	<b>980</b>	<b>866</b>	
2321	+Freiheitsberaubung §239	Voll	128	47	81	0	1	5	1	6	4	8	20	26	50	2	5	
2322	Nötigung §240	Insg	1988	1313	675	3	0	43	16	64	28	70	57	1010	525	123	49	
2322	Nötigung §240	Vers	127	77	50	0	0	8	1	4	7	7	4	51	35	7	3	
2322	Nötigung §240	Voll	1861	1236	625	3	0	35	15	60	21	63	53	959	490	116	46	
2323	Bedrohung §241	Insg	4779	2689	2090	6	10	81	85	207	193	268	221	1897	1435	230	146	
2323	Bedrohung §241	Voll	4779	2689	2090	6	10	81	85	207	193	268	221	1897	1435	230	146	
2324	Nachstellung § 238	Insg	1149	203	946	0	1	2	8	5	37	7	80	170	767	19	53	
2324	Nachstellung § 238	Voll	1149	203	946	0	1	2	8	5	37	7	80	170	767	19	53	
2330	Erpresserischer Menschenraub	Insg	3	2	1	0	0	0	0	0	0	0	0	2	1	0	0	
2330	Erpresserischer Menschenraub	Vers	1	1	0	0	0	0	0	0	0	0	0	1	0	0	0	
2330	Erpresserischer Menschenraub	Voll	2	1	1	0	0	0	0	0	0	0	0	1	1	0	0	
2340	Geiselnahme §239b	Insg	1	0	1	0	0	0	0	0	0	0	0	0	1	0	0	
2340	Geiselnahme §239b	Vers	1	0	1	0	0	0	0	0	0	0	0	0	1	0	0	
2360	Menschenh.z.Zweck sex. Ausb.	Insg	7	0	7	0	0	0	0	0	0	0	1	0	6	0	0	
2360	Menschenh.z.Zweck sex. Ausb.	Voll	7	0	7	0	0	0	0	0	0	0	1	0	6	0	0	
2361	+z.Zw.sex Ausb.§232(1)	Insg	5	0	5	0	0	0	0	0	0	0	1	0	4	0	0	
2361	+z.Zw.sex Ausb.§232(1)	Voll	5	0	5	0	0	0	0	0	0	0	1	0	4	0	0	
2363	+z.Zw.sex Ausb.§232(3)[2]	Insg	2	0	2	0	0	0	0	0	0	0	0	0	2	0	0	
2363	+z.Zw.sex Ausb.§232(3)[2]	Voll	2	0	2	0	0	0	0	0	0	0	0	0	2	0	0	
<b>6000</b>	<b>sonst. Straftatbestände StGB</b>	<b>Insg</b>	<b>95</b>	<b>86</b>	<b>9</b>	<b>0</b>	<b>0</b>	<b>1</b>	<b>0</b>	<b>10</b>	<b>0</b>	<b>15</b>	<b>1</b>	<b>58</b>	<b>8</b>	<b>2</b>	<b>0</b>	
6000	sonst. Straftatbestände StGB	Vers	1	1	0	0	0	0	0	0	0	0	0	1	0	0	0	
6000	sonst. Straftatbestände StGB	Voll	94	85	9	0	0	1	0	10	0	15	1	57	8	2	0	
6400	Brandst./Herbeif.e. Brandgef.	Insg	1	1	0	0	0	0	0	0	0	0	0	1	0	0	0	
6400	Brandst./Herbeif.e. Brandgef.	Voll	1	1	0	0	0	0	0	0	0	0	0	1	0	0	0	
6410	vors. Brand./Herb.e.B.-gef.	Insg	1	1	0	0	0	0	0	0	0	0	0	1	0	0	0	
6410	vors. Brand./Herb.e.B.-gef.	Voll	1	1	0	0	0	0	0	0	0	0	0	1	0	0	0	
6500	Wettbew.-, Korrup.-u.Amtsdel.	Insg	94	85	9	0	0	1	0	10	0	15	1	57	8	2	0	
6500	Wettbew.-, Korrup.-u.Amtsdel.	Vers	1	1	0	0	0	0	0	0	0	0	0	1	0	0	0	
6500	Wettbew.-, Korrup.-u.Amtsdel.	Voll	93	84	9	0	0	1	0	10	0	15	1	56	8	2	0	
6550	sonst. Straftaten im Amt	Insg	94	85	9	0	0	1	0	10	0	15	1	57	8	2	0	
6550	sonst. Straftaten im Amt	Vers	1	1	0	0	0	0	0	0	0	0	0	1	0	0	0	
6550	sonst. Straftaten im Amt	Voll	93	84	9	0	0	1	0	10	0	15	1	56	8	2	0	
6551	KV im Amt §340	Insg	94	85	9	0	0	1	0	10	0	15	1	57	8	2	0	
6551	KV im Amt §340	Vers	1	1	0	0	0	0	0	0	0	0	0	1	0	0	0	

Schlüsselzahl der Tat	Straftaten	Art	Opfer														
			Opfer			Kinder		Jugendliche		Heranwachsende		Erwachsene		Erwachsene			
			gesamt	männlich	weiblich	bis unter 6	6 bis unter 14	bis unter 14	14 bis unter 18	bis unter 18	18 bis unter 21	bis unter 21	21 bis unter 60	60 und älter	männlich	weiblich	
1	2	3	4	5	6	7	8	9	10	11	12	13	14	15	16	17	18
----	<b>Straftaten gesamt (0-7)</b>	<b>Insg</b>	<b>30256</b>	<b>18709</b>	<b>11547</b>	<b>177</b>	<b>159</b>	<b>1090</b>	<b>893</b>	<b>2162</b>	<b>1282</b>	<b>2709</b>	<b>1189</b>	<b>11591</b>	<b>7158</b>	<b>980</b>	<b>866</b>
6551	KV im Amt §340	Voll	93	84	9	0	0	1	0	10	0	15	1	56	8	2	0
<b>7000</b>	<b>strafrechtliche Nebengesetze</b>	<b>Insg</b>	<b>4</b>	<b>3</b>	<b>1</b>	<b>0</b>	<b>0</b>	<b>0</b>	<b>0</b>	<b>0</b>	<b>0</b>	<b>1</b>	<b>0</b>	<b>2</b>	<b>1</b>	<b>0</b>	<b>0</b>
7000	strafrechtliche Nebengesetze	Voll	4	3	1	0	0	0	0	0	0	1	0	2	1	0	0
7300	Rauschgiftdelikte BTMG	Insg	4	3	1	0	0	0	0	0	0	1	0	2	1	0	0
7300	Rauschgiftdelikte BtMG	Voll	4	3	1	0	0	0	0	0	0	1	0	2	1	0	0
7340	sonst. Verstöße gg.d. BtMG	Insg	4	3	1	0	0	0	0	0	0	1	0	2	1	0	0
7340	sonst. Verstöße gg.d. BtMG	Voll	4	3	1	0	0	0	0	0	0	1	0	2	1	0	0
7346	Leichtf.Ver.d.Todes §30(1)[3]	Insg	4	3	1	0	0	0	0	0	0	1	0	2	1	0	0
7346	Leichtf.Ver.d.Todes §30(1)[3]	Voll	4	3	1	0	0	0	0	0	0	1	0	2	1	0	0
<b>8900</b>	<b>St insgs. ohne Schlüssel 7250</b>	<b>Insg</b>	<b>30256</b>	<b>18709</b>	<b>11547</b>	<b>177</b>	<b>159</b>	<b>1090</b>	<b>893</b>	<b>2162</b>	<b>1282</b>	<b>2709</b>	<b>1189</b>	<b>11591</b>	<b>7158</b>	<b>980</b>	<b>866</b>
8900	St insgs. ohne Schlüssel 7250	Vers	1657	1079	578	14	8	66	69	119	62	116	61	683	322	81	56
8900	St insgs. ohne Schlüssel 7250	Voll	28599	17630	10969	163	151	1024	824	2043	1220	2593	1128	10908	6836	899	810
<b>8910</b>	<b>Rauschgiftkriminalität</b>	<b>Insg</b>	<b>5</b>	<b>4</b>	<b>1</b>	<b>0</b>	<b>0</b>	<b>0</b>	<b>0</b>	<b>0</b>	<b>0</b>	<b>1</b>	<b>0</b>	<b>3</b>	<b>1</b>	<b>0</b>	<b>0</b>
8910	Rauschgiftkriminalität	Voll	5	4	1	0	0	0	0	0	0	1	0	3	1	0	0
8911	dir.Beschaffungskriminalität	Insg	1	1	0	0	0	0	0	0	0	0	0	1	0	0	0
8911	dir.Beschaffungskriminalität	Voll	1	1	0	0	0	0	0	0	0	0	0	1	0	0	0
<b>8920</b>	<b>Gewaltkriminalität</b>	<b>Insg</b>	<b>8007</b>	<b>5992</b>	<b>2015</b>	<b>17</b>	<b>5</b>	<b>308</b>	<b>106</b>	<b>890</b>	<b>291</b>	<b>1096</b>	<b>234</b>	<b>3483</b>	<b>1108</b>	<b>198</b>	<b>271</b>
8920	Gewaltkriminalität	Vers	1006	692	314	4	2	34	20	87	30	77	37	437	187	53	38
8920	Gewaltkriminalität	Voll	7001	5300	1701	13	3	274	86	803	261	1019	197	3046	921	145	233
8950	Menschenhandel gesamt	Insg	7	0	7	0	0	0	0	0	0	0	1	0	6	0	0
8950	Menschenhandel gesamt	Voll	7	0	7	0	0	0	0	0	0	0	1	0	6	0	0
<b>8990</b>	<b>Straßenkriminalität</b>	<b>Insg</b>	<b>4804</b>	<b>3639</b>	<b>1165</b>	<b>4</b>	<b>1</b>	<b>209</b>	<b>60</b>	<b>654</b>	<b>202</b>	<b>750</b>	<b>161</b>	<b>1919</b>	<b>537</b>	<b>103</b>	<b>204</b>
8990	Straßenkriminalität	Vers	499	350	149	0	1	20	11	57	18	52	25	195	69	26	25
8990	Straßenkriminalität	Voll	4305	3289	1016	4	0	189	49	597	184	698	136	1724	468	77	179



Schlüsselzahl der Tat	Straftaten	Art	Beziehungen des Opfers zum Tatverdächtigen														
			Opfer			Verwandschaft		Bekanntschaft		Landsmann		flüchtige Vorbeziehung		keine Vorbeziehung		ungeklärt	
			gesamt	männlich	weiblich	männlich	weiblich	männlich	weiblich	männlich	weiblich	männlich	weiblich	männlich	weiblich	männlich	weiblich
1	2	3	4	5	6	7	8	9	10	11	12	13	14	15	16	17	18
----	<b>Straftaten gesamt (0-7)</b>	<b>Insg</b>	<b>30256</b>	<b>18709</b>	<b>11547</b>	<b>1342</b>	<b>3796</b>	<b>1966</b>	<b>1318</b>	<b>136</b>	<b>44</b>	<b>4636</b>	<b>2589</b>	<b>7854</b>	<b>2772</b>	<b>2775</b>	<b>1028</b>
----	Straftaten gesamt (0-7)	Vers	1657	1079	578	80	138	101	48	5	1	252	111	488	195	153	85
----	Straftaten gesamt (0-7)	Voll	28599	17630	10969	1262	3658	1865	1270	131	43	4384	2478	7366	2577	2622	943
<b>0000</b>	<b>Straftaten gegen das Leben</b>	<b>Insg</b>	<b>172</b>	<b>122</b>	<b>50</b>	<b>23</b>	<b>25</b>	<b>13</b>	<b>2</b>	<b>2</b>	<b>0</b>	<b>26</b>	<b>9</b>	<b>41</b>	<b>12</b>	<b>17</b>	<b>2</b>
0000	Straftaten gegen das Leben	Vers	83	64	19	10	15	8	2	2	0	19	0	19	2	6	0
0000	Straftaten gegen das Leben	Voll	89	58	31	13	10	5	0	0	0	7	9	22	10	11	2
0100	Mord	Insg	36	25	11	2	2	1	0	1	0	3	3	17	5	1	1
0100	Mord	Vers	13	10	3	1	1	0	0	1	0	1	0	7	2	0	0
0100	Mord	Voll	23	15	8	1	1	1	0	0	0	2	3	10	3	1	1
0110	+Mord i.Z.m.Raubdelikten	Insg	2	2	0	0	0	0	0	0	0	0	0	2	0	0	0
0110	+Mord i.Z.m.Raubdelikten	Vers	2	2	0	0	0	0	0	0	0	0	0	2	0	0	0
0120	+Mord i.Z.m.Sexuadelikten	Insg	3	0	3	0	1	0	0	0	0	0	0	0	2	0	0
0120	+Mord i.Z.m.Sexuadelikten	Vers	2	0	2	0	0	0	0	0	0	0	0	0	2	0	0
0120	+Mord i.Z.m.Sexuadelikten	Voll	1	0	1	0	1	0	0	0	0	0	0	0	0	0	0
0200	Totschlag u. Tötung auf Verl.	Insg	88	64	24	12	20	9	2	1	0	21	1	15	0	6	1
0200	Totschlag u. Tötung auf Verl.	Vers	70	54	16	9	14	8	2	1	0	18	0	12	0	6	0
0200	Totschlag u. Tötung auf Verl.	Voll	18	10	8	3	6	1	0	0	0	3	1	3	0	0	1
0300	Fahrlässige Tötung	Insg	48	33	15	9	3	3	0	0	0	2	5	9	7	10	0
0300	Fahrlässige Tötung	Voll	48	33	15	9	3	3	0	0	0	2	5	9	7	10	0
<b>1000</b>	<b>ST gg. sex. Selbstbestimmung</b>	<b>Insg</b>	<b>1322</b>	<b>209</b>	<b>1113</b>	<b>32</b>	<b>238</b>	<b>47</b>	<b>167</b>	<b>1</b>	<b>9</b>	<b>56</b>	<b>262</b>	<b>54</b>	<b>332</b>	<b>19</b>	<b>105</b>
1000	ST gg. sex. Selbstbestimmung	Vers	134	18	116	4	22	2	10	0	0	3	27	6	41	3	16
1000	ST gg. sex. Selbstbestimmung	Voll	1188	191	997	28	216	45	157	1	9	53	235	48	291	16	89
1100	unter Gewaltanw./Abhängigkeit	Insg	519	47	472	10	151	9	81	1	6	15	122	5	74	7	38
1100	unter Gewaltanw./Abhängigkeit	Vers	89	6	83	2	16	1	6	0	0	2	20	0	28	1	13
1100	unter Gewaltanw./Abhängigkeit	Voll	430	41	389	8	135	8	75	1	6	13	102	5	46	6	25
1110	Vergewaltigung/sex. Nötig.	Insg	219	11	208	2	63	4	38	0	0	3	58	0	34	2	15
1110	Vergewaltigung/sex. Nötig.	Vers	37	3	34	2	8	1	1	0	0	0	9	0	11	0	5
1110	Vergewaltigung/sex. Nötig.	Voll	182	8	174	0	55	3	37	0	0	3	49	0	23	2	10
1111	+überfallartig Einzeltäter	Insg	172	8	164	2	51	4	31	0	0	1	46	0	26	1	10
1111	+überfallartig Einzeltäter	Vers	34	3	31	2	7	1	1	0	0	0	7	0	11	0	5
1111	+überfallartig Einzeltäter	Voll	138	5	133	0	44	3	30	0	0	1	39	0	15	1	5
1112	+überfallartig d.Gruppen	Insg	9	3	6	0	0	0	1	0	0	2	0	0	4	1	1
1112	+überfallartig d.Gruppen	Voll	9	3	6	0	0	0	1	0	0	2	0	0	4	1	1
1113	+durch Gruppen	Insg	16	0	16	0	2	0	3	0	0	0	5	0	3	0	3
1113	+durch Gruppen	Vers	1	0	1	0	0	0	0	0	0	0	1	0	0	0	0

Schlüsselzahl der Tat	Straftaten	Art	Beziehungen des Opfers zum Tatverdächtigen														
			Opfer			Verwandschaft		Bekanntschaft		Landsmann		flüchtige Vorbeziehung		keine Vorbeziehung		ungeklärt	
			gesamt	männlich	weiblich	männlich	weiblich	männlich	weiblich	männlich	weiblich	männlich	weiblich	männlich	weiblich	männlich	weiblich
1	2	3	4	5	6	7	8	9	10	11	12	13	14	15	16	17	18
----	<b>Straftaten gesamt (0-7)</b>	<b>Insg</b>	<b>30256</b>	<b>18709</b>	<b>11547</b>	<b>1342</b>	<b>3796</b>	<b>1966</b>	<b>1318</b>	<b>136</b>	<b>44</b>	<b>4636</b>	<b>2589</b>	<b>7854</b>	<b>2772</b>	<b>2775</b>	<b>1028</b>
1113	+durch Gruppen	Voll	15	0	15	0	2	0	3	0	0	0	4	0	3	0	3
1114	+sonst. ST §177	Insg	22	0	22	0	10	0	3	0	0	0	7	0	1	0	1
1114	+sonst. ST §177	Vers	2	0	2	0	1	0	0	0	0	0	1	0	0	0	0
1114	+sonst. ST §177	Voll	20	0	20	0	9	0	3	0	0	0	6	0	1	0	1
1120	+sonst. sex. Nötigung	Insg	210	22	188	2	36	3	36	1	6	9	59	3	37	4	14
1120	+sonst. sex. Nötigung	Vers	46	2	44	0	7	0	5	0	0	1	11	0	16	1	5
1120	+sonst. sex. Nötigung	Voll	164	20	144	2	29	3	31	1	6	8	48	3	21	3	9
1130	sex. Missbr.v.Schutzbef. pp.	Insg	90	14	76	6	52	2	7	0	0	3	5	2	3	1	9
1130	sex. Missbr.v.Schutzbef. pp.	Vers	6	1	5	0	1	0	0	0	0	1	0	0	1	0	3
1130	sex. Missbr.v.Schutzbef. pp.	Voll	84	13	71	6	51	2	7	0	0	2	5	2	2	1	6
1131	sex.Missbr.Schutzbef. (Kind)	Insg	55	11	44	6	28	0	3	0	0	2	2	2	3	1	8
1131	sex.Missbr.Schutzbef. (Kind)	Vers	4	1	3	0	0	0	0	0	0	1	0	0	1	0	2
1131	sex.Missbr.Schutzbef. (Kind)	Voll	51	10	41	6	28	0	3	0	0	1	2	2	2	1	6
1300	sexueller Missbrauch	Insg	795	161	634	22	86	38	83	0	3	40	138	49	257	12	67
1300	sexueller Missbrauch	Vers	45	12	33	2	6	1	4	0	0	1	7	6	13	2	3
1300	sexueller Missbrauch	Voll	750	149	601	20	80	37	79	0	3	39	131	43	244	10	64
1310	sex. Missbrauch von Kindern	Insg	489	123	366	21	75	32	63	0	1	31	102	30	102	9	23
1310	sex. Missbrauch von Kindern	Vers	43	12	31	2	4	1	4	0	0	1	7	6	13	2	3
1310	sex. Missbrauch von Kindern	Voll	446	111	335	19	71	31	59	0	1	30	95	24	89	7	20
1311	+sex.Handl.gem. §176(1,2)	Insg	280	68	212	11	45	22	50	0	0	18	63	12	46	5	8
1311	+sex.Handl.gem. §176(1,2)	Vers	39	12	27	2	4	1	3	0	0	1	5	6	12	2	3
1311	+sex.Handl.gem. §176(1,2)	Voll	241	56	185	9	41	21	47	0	0	17	58	6	34	3	5
1312	+exhib./sex.Handl.v. Kinder	Insg	79	22	57	3	2	0	0	0	0	3	4	16	47	0	4
1312	+exhib./sex.Handl.v. Kinder	Voll	79	22	57	3	2	0	0	0	0	3	4	16	47	0	4
1313	+sex.Handl.§176(4)[2]	Insg	15	5	10	1	5	3	0	0	0	1	5	0	0	0	0
1313	+sex.Handl.§176(4)[2]	Vers	1	0	1	0	0	0	0	0	0	0	1	0	0	0	0
1313	+sex.Handl.§176(4)[2]	Voll	14	5	9	1	5	3	0	0	0	1	4	0	0	0	0
1314	+einwirken §176(4)[3,4]	Insg	17	4	13	0	1	0	1	0	0	2	4	1	5	1	2
1314	+einwirken §176(4)[3,4]	Voll	17	4	13	0	1	0	1	0	0	2	4	1	5	1	2
1315	+Beischlaf o.ä.sex.Handl.	Insg	44	11	33	2	8	5	9	0	0	4	8	0	2	0	6
1315	+Beischlaf o.ä.sex.Handl.	Vers	1	0	1	0	0	0	1	0	0	0	0	0	0	0	0
1315	+Beischlaf o.ä.sex.Handl.	Voll	43	11	32	2	8	5	8	0	0	4	8	0	2	0	6
1316	+Herst/Verbr porn.Schriften	Insg	3	2	1	1	1	1	0	0	0	0	0	0	0	0	0
1316	+Herst/Verbr porn.Schriften	Voll	3	2	1	1	1	1	0	0	0	0	0	0	0	0	0

Schlüsselzahl der Tat	Straftaten	Art	Beziehungen des Opfers zum Tatverdächtigen														
			Opfer			Verwandschaft		Bekanntschaft		Landsmann		flüchtige Vorbeziehung		keine Vorbeziehung		ungeklärt	
			gesamt	männlich	weiblich	männlich	weiblich	männlich	weiblich	männlich	weiblich	männlich	weiblich	männlich	weiblich	männlich	weiblich
1	2	3	4	5	6	7	8	9	10	11	12	13	14	15	16	17	18
----	<b>Straftaten gesamt (0-7)</b>	<b>Insg</b>	<b>30256</b>	<b>18709</b>	<b>11547</b>	<b>1342</b>	<b>3796</b>	<b>1966</b>	<b>1318</b>	<b>136</b>	<b>44</b>	<b>4636</b>	<b>2589</b>	<b>7854</b>	<b>2772</b>	<b>2775</b>	<b>1028</b>
1317	+sonst.schw.sex.Missbr§176a	Insg	38	9	29	3	9	1	3	0	0	3	12	0	2	2	3
1317	+sonst.schw.sex.Missbr§176a	Vers	2	0	2	0	0	0	0	0	0	0	1	0	1	0	0
1317	+sonst.schw.sex.Missbr§176a	Voll	36	9	27	3	9	1	3	0	0	3	11	0	1	2	3
1320	exhib.Handl.Erreg.ö.Ärgern.	Insg	232	26	206	0	0	1	0	0	2	3	11	19	153	3	40
1320	exhib.Handl.Erreg.ö.Ärgern.	Voll	232	26	206	0	0	1	0	0	2	3	11	19	153	3	40
1330	sex. Missbr.v. Jugendlichen	Insg	39	9	30	1	4	3	14	0	0	5	11	0	1	0	0
1330	sex. Missbr.v. Jugendlichen	Voll	39	9	30	1	4	3	14	0	0	5	11	0	1	0	0
1340	sex. Missbr. Widerstandsunf.	Insg	35	3	32	0	7	2	6	0	0	1	14	0	1	0	4
1340	sex. Missbr. Widerstandsunf.	Vers	2	0	2	0	2	0	0	0	0	0	0	0	0	0	0
1340	sex. Missbr. Widerstandsunf.	Voll	33	3	30	0	5	2	6	0	0	1	14	0	1	0	4
1400	Ausnutzung sexueller Neigung	Insg	8	1	7	0	1	0	3	0	0	1	2	0	1	0	0
1400	Ausnutzung sexueller Neigung	Voll	8	1	7	0	1	0	3	0	0	1	2	0	1	0	0
1410	Förd.sex.H.Minderj./Prostit.	Insg	5	0	5	0	1	0	2	0	0	0	2	0	0	0	0
1410	Förd.sex.H.Minderj./Prostit.	Voll	5	0	5	0	1	0	2	0	0	0	2	0	0	0	0
1411	+Förd.sex. H. Minderj. §180	Insg	5	0	5	0	1	0	2	0	0	0	2	0	0	0	0
1411	+Förd.sex. H. Minderj. §180	Voll	5	0	5	0	1	0	2	0	0	0	2	0	0	0	0
1420	Zuhälterei §181a	Insg	3	1	2	0	0	0	1	0	0	1	0	0	1	0	0
1420	Zuhälterei §181a	Voll	3	1	2	0	0	0	1	0	0	1	0	0	1	0	0
<b>2000</b>	<b>Rohheitsdel./ST gg.pers.Freih.</b>	<b>Insg</b>	<b>28663</b>	<b>18289</b>	<b>10374</b>	<b>1287</b>	<b>3533</b>	<b>1906</b>	<b>1149</b>	<b>133</b>	<b>35</b>	<b>4546</b>	<b>2318</b>	<b>7695</b>	<b>2420</b>	<b>2722</b>	<b>919</b>
2000	Rohheitsdel./ST gg.pers.Freih.	Vers	1439	996	443	66	101	91	36	3	1	230	84	462	152	144	69
2000	Rohheitsdel./ST gg.pers.Freih.	Voll	27224	17293	9931	1221	3432	1815	1113	130	34	4316	2234	7233	2268	2578	850
2100	Raub,räub.Erpress.räub.Angr.	Insg	1980	1400	580	4	18	47	14	6	0	261	41	834	374	248	133
2100	Raub,räub.Erpress.räub.Angr.	Vers	303	208	95	1	2	10	6	0	0	54	9	115	52	28	26
2100	Raub,räub.Erpress.räub.Angr.	Voll	1677	1192	485	3	16	37	8	6	0	207	32	719	322	220	107
2110	auf Geldin./Postfil./-agent.	Insg	17	0	17	0	0	0	0	0	0	0	0	0	15	0	2
2110	auf Geldin./Postfil./-agent.	Vers	3	0	3	0	0	0	0	0	0	0	0	0	2	0	1
2110	auf Geldin./Postfil./-agent.	Voll	14	0	14	0	0	0	0	0	0	0	0	0	13	0	1
2111	auf Geldin. Bank./Spark.	Insg	16	0	16	0	0	0	0	0	0	0	0	0	14	0	2
2111	auf Geldin. Bank./Spark.	Vers	3	0	3	0	0	0	0	0	0	0	0	0	2	0	1
2111	auf Geldin. Bank./Spark.	Voll	13	0	13	0	0	0	0	0	0	0	0	0	12	0	1
2113	auf Postagenturen	Insg	1	0	1	0	0	0	0	0	0	0	0	0	1	0	0
2113	auf Postagenturen	Voll	1	0	1	0	0	0	0	0	0	0	0	0	1	0	0
2120	auf sonst. Zahlstellen/Gesch.	Insg	67	14	53	0	0	0	0	0	0	0	0	6	39	8	14
2120	auf sonst. Zahlstellen/Gesch.	Vers	22	4	18	0	0	0	0	0	0	0	0	3	14	1	4

Schlüsselzahl der Tat	Straftaten	Art	Beziehungen des Opfers zum Tatverdächtigen														
			Opfer			Verwandschaft		Bekanntschaft		Landsmann		flüchtige Vorbeziehung		keine Vorbeziehung		ungeklärt	
			gesamt	männlich	weiblich	männlich	weiblich	männlich	weiblich	männlich	weiblich	männlich	weiblich	männlich	weiblich	männlich	weiblich
1	2	3	4	5	6	7	8	9	10	11	12	13	14	15	16	17	18
----	<b>Straftaten gesamt (0-7)</b>	<b>Insg</b>	<b>30256</b>	<b>18709</b>	<b>11547</b>	<b>1342</b>	<b>3796</b>	<b>1966</b>	<b>1318</b>	<b>136</b>	<b>44</b>	<b>4636</b>	<b>2589</b>	<b>7854</b>	<b>2772</b>	<b>2775</b>	<b>1028</b>
2120	auf sonst. Zahlstellen/Gesch.	Voll	45	10	35	0	0	0	0	0	0	0	0	3	25	7	10
2121	auf Spielhallen	Insg	7	1	6	0	0	0	0	0	0	0	0	0	4	1	2
2121	auf Spielhallen	Vers	1	0	1	0	0	0	0	0	0	0	0	0	1	0	0
2121	auf Spielhallen	Voll	6	1	5	0	0	0	0	0	0	0	0	0	3	1	2
2122	auf Tankstellen	Insg	11	4	7	0	0	0	0	0	0	0	0	1	4	3	3
2122	auf Tankstellen	Vers	1	0	1	0	0	0	0	0	0	0	0	0	0	0	1
2122	auf Tankstellen	Voll	10	4	6	0	0	0	0	0	0	0	0	1	4	3	2
2130	auf Geld-u.Werttransporte	Insg	1	1	0	0	0	0	0	0	0	0	0	1	0	0	0
2130	auf Geld-u.Werttransporte	Voll	1	1	0	0	0	0	0	0	0	0	0	1	0	0	0
2131	auf Geld-/Kassenboten	Insg	1	1	0	0	0	0	0	0	0	0	0	1	0	0	0
2131	auf Geld-/Kassenboten	Voll	1	1	0	0	0	0	0	0	0	0	0	1	0	0	0
2140	räub. Angriff a.Krafft.§316a	Insg	5	4	1	0	0	0	0	1	0	0	0	3	1	0	0
2140	räub. Angriff a.Krafft.§316a	Voll	5	4	1	0	0	0	0	1	0	0	0	3	1	0	0
2141	+Beraub.v. Taxif. §316a	Insg	1	1	0	0	0	0	0	0	0	0	0	1	0	0	0
2141	+Beraub.v. Taxif. §316a	Voll	1	1	0	0	0	0	0	0	0	0	0	1	0	0	0
2150	Zechanschlussraub	Insg	1	1	0	0	0	1	0	0	0	0	0	0	0	0	0
2150	Zechanschlussraub	Voll	1	1	0	0	0	1	0	0	0	0	0	0	0	0	0
2160	Handtaschenraub	Insg	169	9	160	0	0	0	0	0	0	0	0	6	118	3	42
2160	Handtaschenraub	Vers	22	1	21	0	0	0	0	0	0	0	0	1	17	0	4
2160	Handtaschenraub	Voll	147	8	139	0	0	0	0	0	0	0	0	5	101	3	38
2170	sonst.Raub a.Str/Weg/Plätz.	Insg	967	825	142	1	3	19	8	1	0	129	16	523	73	152	42
2170	sonst.Raub a.Str/Weg/Plätz.	Vers	154	124	30	0	0	4	6	0	0	23	4	85	10	12	10
2170	sonst.Raub a.Str/Weg/Plätz.	Voll	813	701	112	1	3	15	2	1	0	106	12	438	63	140	32
2180	Raub zur Erlangung von BtM	Insg	1	1	0	0	0	0	0	1	0	0	0	0	0	0	0
2180	Raub zur Erlangung von BtM	Voll	1	1	0	0	0	0	0	1	0	0	0	0	0	0	0
2190	Raub in Wohnungen	Insg	135	106	29	1	4	13	1	0	0	44	10	34	7	14	7
2190	Raub in Wohnungen	Vers	17	10	7	0	1	1	0	0	0	5	1	2	1	2	4
2190	Raub in Wohnungen	Voll	118	96	22	1	3	12	1	0	0	39	9	32	6	12	3
2200	Körperverletzung (KV)	Insg	18501	12581	5920	969	2308	1352	679	93	19	3151	1264	5120	1228	1896	422
2200	Körperverletzung (KV)	Vers	978	695	283	59	84	70	24	3	1	159	60	303	79	101	35
2200	Körperverletzung (KV)	Voll	17523	11886	5637	910	2224	1282	655	90	18	2992	1204	4817	1149	1795	387
2210	KV mit Todesfolge §§227,231	Insg	6	4	2	1	0	0	0	0	0	1	0	2	0	0	2
2210	KV mit Todesfolge §§227,231	Voll	6	4	2	1	0	0	0	0	0	1	0	2	0	0	2
2220	gef.u.schw.KV §§224,226,231	Insg	5674	4486	1188	232	366	430	138	44	8	1081	272	1975	296	724	108

Schlüsselzahl der Tat	Straftaten	Art	Beziehungen des Opfers zum Tatverdächtigen														
			Opfer			Verwandschaft		Bekanntschaft		Landsmann		flüchtige Vorbeziehung		keine Vorbeziehung		ungeklärt	
			gesamt	männlich	weiblich	männlich	weiblich	männlich	weiblich	männlich	weiblich	männlich	weiblich	männlich	weiblich	männlich	weiblich
1	2	3	4	5	6	7	8	9	10	11	12	13	14	15	16	17	18
----	<b>Straftaten gesamt (0-7)</b>	<b>Insg</b>	<b>30256</b>	<b>18709</b>	<b>11547</b>	<b>1342</b>	<b>3796</b>	<b>1966</b>	<b>1318</b>	<b>136</b>	<b>44</b>	<b>4636</b>	<b>2589</b>	<b>7854</b>	<b>2772</b>	<b>2775</b>	<b>1028</b>
2220	gef.u.schw.KV §§224,226,231	Vers	581	416	165	36	56	40	9	2	1	105	26	180	56	53	17
2220	gef.u.schw.KV §§224,226,231	Voll	5093	4070	1023	196	310	390	129	42	7	976	246	1795	240	671	91
2221	gef.u.schw.KV Str./Weg/Plätz	Insg	3248	2762	486	31	37	188	59	25	5	575	130	1468	195	475	60
2221	gef.u.schw.KV Str./Weg/Plätz	Vers	289	222	67	2	8	12	3	1	0	50	13	128	36	29	7
2221	gef.u.schw.KV Str./Weg/Plätz	Voll	2959	2540	419	29	29	176	56	24	5	525	117	1340	159	446	53
2230	Misshandl. Schutzbef.	Insg	181	97	84	88	71	0	1	0	0	6	3	3	8	0	1
2230	Misshandl. Schutzbef.	Vers	3	2	1	2	0	0	0	0	0	0	1	0	0	0	0
2230	Misshandl. Schutzbef.	Voll	178	95	83	86	71	0	1	0	0	6	2	3	8	0	1
2231	+Misshandl. von Kindern	Insg	145	86	59	80	55	0	1	0	0	5	2	1	0	0	1
2231	+Misshandl. von Kindern	Vers	2	1	1	1	0	0	0	0	0	0	1	0	0	0	0
2231	+Misshandl. von Kindern	Voll	143	85	58	79	55	0	1	0	0	5	1	1	0	0	1
2240	(vorsätzl. leichte) KV §223	Insg	12061	7687	4374	634	1849	903	518	48	11	2008	946	2968	774	1126	276
2240	(vorsätzl. leichte) KV §223	Vers	394	277	117	21	28	30	15	1	0	54	33	123	23	48	18
2240	(vorsätzl. leichte) KV §223	Voll	11667	7410	4257	613	1821	873	503	47	11	1954	913	2845	751	1078	258
2250	fahrlässige KV §229	Insg	579	307	272	14	22	19	22	1	0	55	43	172	150	46	35
2250	fahrlässige KV §229	Voll	579	307	272	14	22	19	22	1	0	55	43	172	150	46	35
2300	ST gg. persönliche Freiheit	Insg	8182	4308	3874	314	1207	507	456	34	16	1134	1013	1741	818	578	364
2300	ST gg. persönliche Freiheit	Vers	158	93	65	6	15	11	6	0	0	17	15	44	21	15	8
2300	ST gg. persönliche Freiheit	Voll	8024	4215	3809	308	1192	496	450	34	16	1117	998	1697	797	563	356
2310	Menschr./Entz.Minderj./Ki.han	Insg	107	42	65	37	44	0	4	0	0	0	12	3	3	2	2
2310	Menschr./Entz.Minderj./Ki.han	Vers	9	3	6	1	5	0	0	0	0	0	0	1	1	1	0
2310	Menschr./Entz.Minderj./Ki.han	Voll	98	39	59	36	39	0	4	0	0	0	12	2	2	1	2
2311	+Menschenraub §234	Insg	1	0	1	0	1	0	0	0	0	0	0	0	0	0	0
2311	+Menschenraub §234	Voll	1	0	1	0	1	0	0	0	0	0	0	0	0	0	0
2312	+Entziehung Minderj. §235	Insg	105	41	64	37	43	0	4	0	0	0	12	3	3	1	2
2312	+Entziehung Minderj. §235	Vers	8	2	6	1	5	0	0	0	0	0	0	1	1	0	0
2312	+Entziehung Minderj. §235	Voll	97	39	58	36	38	0	4	0	0	0	12	2	2	1	2
2313	+Kinderhandel §236	Insg	1	1	0	0	0	0	0	0	0	0	0	0	0	1	0
2313	+Kinderhandel §236	Vers	1	1	0	0	0	0	0	0	0	0	0	0	0	1	0
2320	Freiheitsber.Nötig. Bedohung	Insg	8064	4264	3800	277	1162	507	450	34	16	1132	996	1738	815	576	361
2320	Freiheitsber.Nötig. Bedohung	Vers	147	89	58	5	9	11	6	0	0	16	15	43	20	14	8
2320	Freiheitsber.Nötig. Bedohung	Voll	7917	4175	3742	272	1153	496	444	34	16	1116	981	1695	795	562	353
2321	+Freiheitsberaubung §239	Insg	148	59	89	6	45	11	14	0	0	11	16	20	9	11	5
2321	+Freiheitsberaubung §239	Vers	20	12	8	3	2	1	1	0	0	0	1	5	1	3	3

Schlüsselzahl der Tat	Straftaten	Art	Beziehungen des Opfers zum Tatverdächtigen														
			Opfer			Verwandschaft		Bekanntschaft		Landsmann		flüchtige Vorbeziehung		keine Vorbeziehung		ungeklärt	
			gesamt	männlich	weiblich	männlich	weiblich	männlich	weiblich	männlich	weiblich	männlich	weiblich	männlich	weiblich	männlich	weiblich
1	2	3	4	5	6	7	8	9	10	11	12	13	14	15	16	17	18
----	<b>Straftaten gesamt (0-7)</b>	<b>Insg</b>	<b>30256</b>	<b>18709</b>	<b>11547</b>	<b>1342</b>	<b>3796</b>	<b>1966</b>	<b>1318</b>	<b>136</b>	<b>44</b>	<b>4636</b>	<b>2589</b>	<b>7854</b>	<b>2772</b>	<b>2775</b>	<b>1028</b>
2321	+Freiheitsberaubung §239	Voll	128	47	81	3	43	10	13	0	0	11	15	15	8	8	2
2322	Nötigung §240	Insg	1988	1313	675	27	77	70	53	7	1	208	126	789	341	212	77
2322	Nötigung §240	Vers	127	77	50	2	7	10	5	0	0	16	14	38	19	11	5
2322	Nötigung §240	Voll	1861	1236	625	25	70	60	48	7	1	192	112	751	322	201	72
2323	Bedrohung §241	Insg	4779	2689	2090	199	655	393	274	27	11	845	581	895	376	330	193
2323	Bedrohung §241	Voll	4779	2689	2090	199	655	393	274	27	11	845	581	895	376	330	193
2324	Nachstellung § 238	Insg	1149	203	946	45	385	33	109	0	4	68	273	34	89	23	86
2324	Nachstellung § 238	Voll	1149	203	946	45	385	33	109	0	4	68	273	34	89	23	86
2330	Erpresserischer Menschenraub	Insg	3	2	1	0	0	0	0	0	0	2	1	0	0	0	0
2330	Erpresserischer Menschenraub	Vers	1	1	0	0	0	0	0	0	0	1	0	0	0	0	0
2330	Erpresserischer Menschenraub	Voll	2	1	1	0	0	0	0	0	0	1	1	0	0	0	0
2340	Geiselnahme §239b	Insg	1	0	1	0	1	0	0	0	0	0	0	0	0	0	0
2340	Geiselnahme §239b	Vers	1	0	1	0	1	0	0	0	0	0	0	0	0	0	0
2360	Menschenh.z.Zweck sex. Ausb.	Insg	7	0	7	0	0	0	2	0	0	0	4	0	0	0	1
2360	Menschenh.z.Zweck sex. Ausb.	Voll	7	0	7	0	0	0	2	0	0	0	4	0	0	0	1
2361	+z.Zw.sex Ausb.§232(1)	Insg	5	0	5	0	0	0	0	0	0	0	4	0	0	0	1
2361	+z.Zw.sex Ausb.§232(1)	Voll	5	0	5	0	0	0	0	0	0	0	4	0	0	0	1
2363	+z.Zw.sex Ausb.§232(3)[2]	Insg	2	0	2	0	0	0	2	0	0	0	0	0	0	0	0
2363	+z.Zw.sex Ausb.§232(3)[2]	Voll	2	0	2	0	0	0	2	0	0	0	0	0	0	0	0
<b>6000</b>	<b>sonst. Straftatbestände StGB</b>	<b>Insg</b>	<b>95</b>	<b>86</b>	<b>9</b>	<b>0</b>	<b>0</b>	<b>0</b>	<b>0</b>	<b>0</b>	<b>0</b>	<b>7</b>	<b>0</b>	<b>63</b>	<b>8</b>	<b>16</b>	<b>1</b>
6000	sonst. Straftatbestände StGB	Vers	1	1	0	0	0	0	0	0	0	0	0	1	0	0	0
6000	sonst. Straftatbestände StGB	Voll	94	85	9	0	0	0	0	0	0	7	0	62	8	16	1
6400	Brandst./Herbeif.e. Brandgef.	Insg	1	1	0	0	0	0	0	0	0	0	0	1	0	0	0
6400	Brandst./Herbeif.e. Brandgef.	Voll	1	1	0	0	0	0	0	0	0	0	0	1	0	0	0
6410	vors. Brand./Herb.e.B.-gef.	Insg	1	1	0	0	0	0	0	0	0	0	0	1	0	0	0
6410	vors. Brand./Herb.e.B.-gef.	Voll	1	1	0	0	0	0	0	0	0	0	0	1	0	0	0
6500	Wettbew.-, Korrup.-u.Amtsdel.	Insg	94	85	9	0	0	0	0	0	0	7	0	62	8	16	1
6500	Wettbew.-, Korrup.-u.Amtsdel.	Vers	1	1	0	0	0	0	0	0	0	0	0	1	0	0	0
6500	Wettbew.-, Korrup.-u.Amtsdel.	Voll	93	84	9	0	0	0	0	0	0	7	0	61	8	16	1
6550	sonst. Straftaten im Amt	Insg	94	85	9	0	0	0	0	0	0	7	0	62	8	16	1
6550	sonst. Straftaten im Amt	Vers	1	1	0	0	0	0	0	0	0	0	0	1	0	0	0
6550	sonst. Straftaten im Amt	Voll	93	84	9	0	0	0	0	0	0	7	0	61	8	16	1
6551	KV im Amt §340	Insg	94	85	9	0	0	0	0	0	0	7	0	62	8	16	1
6551	KV im Amt §340	Vers	1	1	0	0	0	0	0	0	0	0	0	1	0	0	0

Schlüsselzahl der Tat	Straftaten	Art	Beziehungen des Opfers zum Tatverdächtigen														
			Opfer			Verwandschaft		Bekanntschaft		Landsmann		flüchtige Vorbeziehung		keine Vorbeziehung		ungeklärt	
			gesamt	männlich	weiblich	männlich	weiblich	männlich	weiblich	männlich	weiblich	männlich	weiblich	männlich	weiblich	männlich	weiblich
1	2	3	4	5	6	7	8	9	10	11	12	13	14	15	16	17	18
----	<b>Straftaten gesamt (0-7)</b>	<b>Insg</b>	<b>30256</b>	<b>18709</b>	<b>11547</b>	<b>1342</b>	<b>3796</b>	<b>1966</b>	<b>1318</b>	<b>136</b>	<b>44</b>	<b>4636</b>	<b>2589</b>	<b>7854</b>	<b>2772</b>	<b>2775</b>	<b>1028</b>
6551	KV im Amt §340	Voll	93	84	9	0	0	0	0	0	0	7	0	61	8	16	1
<b>7000</b>	<b>strafrechtliche Nebengesetze</b>	<b>Insg</b>	<b>4</b>	<b>3</b>	<b>1</b>	<b>0</b>	<b>0</b>	<b>0</b>	<b>0</b>	<b>0</b>	<b>0</b>	<b>1</b>	<b>0</b>	<b>1</b>	<b>0</b>	<b>1</b>	<b>1</b>
7000	strafrechtliche Nebengesetze	Voll	4	3	1	0	0	0	0	0	0	1	0	1	0	1	1
7300	Rauschgiftdelikte BTMG	Insg	4	3	1	0	0	0	0	0	0	1	0	1	0	1	1
7300	Rauschgiftdelikte BtMG	Voll	4	3	1	0	0	0	0	0	0	1	0	1	0	1	1
7340	sonst. Verstöße gg.d. BtMG	Insg	4	3	1	0	0	0	0	0	0	1	0	1	0	1	1
7340	sonst. Verstöße gg.d. BtMG	Voll	4	3	1	0	0	0	0	0	0	1	0	1	0	1	1
7346	Leichtf.Ver.d.Todes §30(1)[3]	Insg	4	3	1	0	0	0	0	0	0	1	0	1	0	1	1
7346	Leichtf.Ver.d.Todes §30(1)[3]	Voll	4	3	1	0	0	0	0	0	0	1	0	1	0	1	1
<b>8900</b>	<b>St insgs. ohne Schlüssel 7250</b>	<b>Insg</b>	<b>30256</b>	<b>18709</b>	<b>11547</b>	<b>1342</b>	<b>3796</b>	<b>1966</b>	<b>1318</b>	<b>136</b>	<b>44</b>	<b>4636</b>	<b>2589</b>	<b>7854</b>	<b>2772</b>	<b>2775</b>	<b>1028</b>
8900	St insgs. ohne Schlüssel 7250	Vers	1657	1079	578	80	138	101	48	5	1	252	111	488	195	153	85
8900	St insgs. ohne Schlüssel 7250	Voll	28599	17630	10969	1262	3658	1865	1270	131	43	4384	2478	7366	2577	2622	943
<b>8910</b>	<b>Rauschgiftkriminalität</b>	<b>Insg</b>	<b>5</b>	<b>4</b>	<b>1</b>	<b>0</b>	<b>0</b>	<b>0</b>	<b>0</b>	<b>1</b>	<b>0</b>	<b>1</b>	<b>0</b>	<b>1</b>	<b>0</b>	<b>1</b>	<b>1</b>
8910	Rauschgiftkriminalität	Voll	5	4	1	0	0	0	0	1	0	1	0	1	0	1	1
8911	dir.Beschaffungskriminalität	Insg	1	1	0	0	0	0	0	1	0	0	0	0	0	0	0
8911	dir.Beschaffungskriminalität	Voll	1	1	0	0	0	0	0	1	0	0	0	0	0	0	0
<b>8920</b>	<b>Gewaltkriminalität</b>	<b>Insg</b>	<b>8007</b>	<b>5992</b>	<b>2015</b>	<b>253</b>	<b>470</b>	<b>491</b>	<b>192</b>	<b>52</b>	<b>8</b>	<b>1372</b>	<b>376</b>	<b>2843</b>	<b>709</b>	<b>981</b>	<b>260</b>
8920	Gewaltkriminalität	Vers	1006	692	314	49	82	59	18	4	1	179	44	314	121	87	48
8920	Gewaltkriminalität	Voll	7001	5300	1701	204	388	432	174	48	7	1193	332	2529	588	894	212
8950	Menschenhandel gesamt	Insg	7	0	7	0	0	0	2	0	0	0	4	0	0	0	1
8950	Menschenhandel gesamt	Voll	7	0	7	0	0	0	2	0	0	0	4	0	0	0	1
<b>8990</b>	<b>Straßenkriminalität</b>	<b>Insg</b>	<b>4804</b>	<b>3639</b>	<b>1165</b>	<b>34</b>	<b>91</b>	<b>213</b>	<b>99</b>	<b>27</b>	<b>7</b>	<b>710</b>	<b>203</b>	<b>2020</b>	<b>570</b>	<b>635</b>	<b>195</b>
8990	Straßenkriminalität	Vers	499	350	149	4	15	17	10	1	0	73	24	214	74	41	26
8990	Straßenkriminalität	Voll	4305	3289	1016	30	76	196	89	26	7	637	179	1806	496	594	169

Schlüsselzahl der Tat	Gesamtzahl der Straftaten	01. - 12. 2007			01. - 12. 2008			Zu - oder Abnahme der				
		bekannt ge-wordene Fälle	auf-geklärte Fälle	Auf-klärung in %	bekannt ge-wordene Fälle	auf-geklärte Fälle	Auf-klärung in %	Straftaten		aufgeklärten Fälle		Auf-klärungs-qouten
1	2	3	4	5	6	7	8	Anzahl	in %	Anzahl	in %	13
----	<b>Straftaten gesamt (0-7)</b>	<b>216704</b>	<b>124773</b>	<b>57,6</b>	<b>206669</b>	<b>111992</b>	<b>54,2</b>	<b>-10035</b>	<b>-4,6</b>	<b>-12781</b>	<b>-10,2</b>	<b>-3,4</b>
<b>0000</b>	<b>Straftaten gegen das Leben</b>	<b>124</b>	<b>110</b>	<b>88,7</b>	<b>144</b>	<b>132</b>	<b>91,7</b>	<b>20</b>	<b>16,1</b>	<b>22</b>	<b>20,0</b>	<b>3,0</b>
0100	Mord	15	14	93,3	23	20	87,0	8	53,3	6	42,9	-6,3
0110	+Mord i.Z.m.Raubdelikten	2	2	100,0	2	1	50,0	0	0,0	-1	-50,0	-50,0
0120	+Mord i.Z.m.Sexuadelikten	0	0	0,0	3	3	100,0	3	0,0	3	0,0	100,0
0200	Totschlag u. Tötung auf Verl.	71	67	94,4	80	76	95,0	9	12,7	9	13,4	0,6
0300	Fahrlässige Tötung	37	28	75,7	38	33	86,8	1	2,7	5	17,9	11,1
0400	Abbruch der Schwangerschaft	1	1	100,0	3	3	100,0	2	200,0	2	200,0	0,0
<b>1000</b>	<b>ST gg. sex. Selbstbestimmung</b>	<b>1570</b>	<b>1317</b>	<b>83,9</b>	<b>1672</b>	<b>1455</b>	<b>87,0</b>	<b>102</b>	<b>6,5</b>	<b>138</b>	<b>10,5</b>	<b>3,1</b>
1100	unter Gewaltanw./Abhängigkeit	544	493	90,6	502	450	89,6	-42	-7,7	-43	-8,7	-1,0
1110	Vergewaltigung/sex. Nötig.	208	186	89,4	217	191	88,0	9	4,3	5	2,7	-1,4
1111	+überfallartig Einzeltäter	163	146	89,6	170	155	91,2	7	4,3	9	6,2	1,6
1112	+überfallartig d.Gruppen	3	1	33,3	9	4	44,4	6	200,0	3	300,0	11,1
1113	+durch Gruppen	8	7	87,5	16	12	75,0	8	100,0	5	71,4	-12,5
1114	+sonst. ST §177	34	32	94,1	22	20	90,9	-12	-35,3	-12	-37,5	-3,2
1120	+sonst. sex. Nötigung	222	201	90,5	203	181	89,2	-19	-8,6	-20	-10,0	-1,3
1130	sex. Missbr.v.Schutzbef. pp.	114	106	93,0	82	78	95,1	-32	-28,1	-28	-26,4	2,1
1131	sex.Missbr.Schutzbef. (Kind)	65	61	93,8	48	44	91,7	-17	-26,2	-17	-27,9	-2,1
1300	sexueller Missbrauch	669	504	75,3	688	554	80,5	19	2,8	50	9,9	5,2
1310	sex. Missbrauch von Kindern	384	326	84,9	414	374	90,3	30	7,8	48	14,7	5,4
1311	+sex.Handl.gem. §176(1,2)	220	199	90,5	239	221	92,5	19	8,6	22	11,1	2,0
1312	+exhib./sex.Handl.v. Kinder	64	38	59,4	51	34	66,7	-13	-20,3	-4	-10,5	7,3
1313	+sex.Handl.§176(4)[2]	11	8	72,7	13	13	100,0	2	18,2	5	62,5	27,3
1314	+einwirken §176(4)[3,4]	9	7	77,8	17	15	88,2	8	88,9	8	114,3	10,4
1315	+Beischlaf o.ä.sex.Handl.	26	25	96,2	42	41	97,6	16	61,5	16	64,0	1,4
1316	+Herst/Verbr porn.Schriften	2	2	100,0	3	3	100,0	1	50,0	1	50,0	0,0
1317	+sonst.schw.sex.Missbr§176a	39	39	100,0	37	35	94,6	-2	-5,1	-4	-10,3	-5,4
1320	exhib.Handl.Erreg.ö.Ärgern.	208	107	51,4	200	110	55,0	-8	-3,8	3	2,8	3,6
1330	sex. Missbr.v. Jugendlichen	44	43	97,7	39	39	100,0	-5	-11,4	-4	-9,3	2,3
1340	sex. Missbr. Widerstandsunf.	33	28	84,8	35	31	88,6	2	6,1	3	10,7	3,8
1400	Ausnutzung sexueller Neigung	357	320	89,6	482	451	93,6	125	35,0	131	40,9	4,0
1410	Förd.sex.H.Minderj./Prostit.	10	7	70,0	4	4	100,0	-6	-60,0	-3	-42,9	30,0
1411	+Förd.sex. H. Minderj. §180	8	5	62,5	4	4	100,0	-4	-50,0	-1	-20,0	37,5
1412	+Ausbeut. v. Prostituierten	2	2	100,0	0	0	0,0	-2	-100,0	-2	-100,0	-100,0
1420	Zuhälterei §181a	8	8	100,0	2	1	50,0	-6	-75,0	-7	-87,5	-50,0



Schlüsselzahl der Tat	Gesamtzahl der Straftaten	01. - 12. 2007			01. - 12. 2008			Zu - oder Abnahme der				
		bekannt ge-wordene Fälle	auf-geklärte Fälle	Auf-klärung in %	bekannt ge-wordene Fälle	auf-geklärte Fälle	Auf-klärung in %	Straftaten		aufgeklärten Fälle		Auf-klärungs-gouten
								Anzahl	in %	Anzahl	in %	
1	2	3	4	5	6	7	8	9	10	11	12	13
----	<b>Straftaten gesamt (0-7)</b>	<b>216704</b>	<b>124773</b>	<b>57,6</b>	<b>206669</b>	<b>111992</b>	<b>54,2</b>	<b>-10035</b>	<b>-4,6</b>	<b>-12781</b>	<b>-10,2</b>	<b>-3,4</b>
1430	Verbr.pornog.Schriften	338	304	89,9	476	446	93,7	138	40,8	142	46,7	3,8
1431	+an Personen unter 18 J.	21	21	100,0	24	24	100,0	3	14,3	3	14,3	0,0
1432	+kinderporn.Schrift§184b(3)	3	1	33,3	9	8	88,9	6	200,0	7	700,0	55,6
1433	+Besitz./Versch.Kinderporn.	208	205	98,6	226	223	98,7	18	8,7	18	8,8	0,1
1434	+Verbr.Kinderporn.§184b(1)	60	39	65,0	77	60	77,9	17	28,3	21	53,8	12,9
<b>2000</b>	<b>Rohheitsdel./ST gg.pers.Freih.</b>	<b>27510</b>	<b>24117</b>	<b>87,7</b>	<b>26534</b>	<b>23052</b>	<b>86,9</b>	<b>-976</b>	<b>-3,5</b>	<b>-1065</b>	<b>-4,4</b>	<b>-0,8</b>
2100	Raub,räub.Erpress.räub.Angr.	1832	1066	58,2	1806	1051	58,2	-26	-1,4	-15	-1,4	0,0
2110	auf Geldin./Postfil./-agent.	18	17	94,4	12	5	41,7	-6	-33,3	-12	-70,6	-52,7
2111	auf Geldin. Bank./Spark.	16	14	87,5	11	5	45,5	-5	-31,3	-9	-64,3	-42,0
2112	auf Postfilialen	1	2	200,0	0	0	0,0	-1	-100,0	-2	-100,0	-200,0
2113	auf Postagenturen	1	1	100,0	1	0	0,0	0	0,0	-1	-100,0	-100,0
2120	auf sonst. Zahlstellen/Gesch.	49	34	69,4	56	24	42,9	7	14,3	-10	-29,4	-26,5
2121	auf Spielhallen	2	0	0,0	6	2	33,3	4	200,0	2	0,0	33,3
2122	auf Tankstellen	9	6	66,7	9	2	22,2	0	0,0	-4	-66,7	-44,5
2130	auf Geld-u.Werttransporte	6	2	33,3	1	0	0,0	-5	-83,3	-2	-100,0	-33,3
2131	auf Geld-/Kassenboten	5	1	20,0	1	0	0,0	-4	-80,0	-1	-100,0	-20,0
2132	auf Spez.geldtrans.fahrz.	1	1	100,0	0	0	0,0	-1	-100,0	-1	-100,0	-100,0
2140	räub. Angriff a.Krafft.§316a	7	4	57,1	5	5	100,0	-2	-28,6	1	25,0	42,9
2141	+Beraub.v. Taxif. §316a	3	3	100,0	1	1	100,0	-2	-66,7	-2	-66,7	0,0
2150	Zechanschlussraub	1	1	100,0	1	1	100,0	0	0,0	0	0,0	0,0
2160	Handtaschenraub	180	80	44,4	166	58	34,9	-14	-7,8	-22	-27,5	-9,5
2170	sonst.Raub a.Str/Weg/Plätz.	814	400	49,1	888	453	51,0	74	9,1	53	13,3	1,9
2180	Raub zur Erlangung von BtM	1	1	100,0	1	1	100,0	0	0,0	0	0,0	0,0
2190	Raub in Wohnungen	119	105	88,2	118	102	86,4	-1	-0,8	-3	-2,9	-1,8
2200	Körperverletzung (KV)	18262	16295	89,2	17193	15174	88,3	-1069	-5,9	-1121	-6,9	-0,9
2210	KV mit Todesfolge §§227,231	3	2	66,7	6	3	50,0	3	100,0	1	50,0	-16,7
2220	gef.u.schw.KV §§224,226,231	5337	4512	84,5	4939	4136	83,7	-398	-7,5	-376	-8,3	-0,8
2221	gef.u.schw.KV Str./Weg/Plätz	2972	2366	79,6	2731	2123	77,7	-241	-8,1	-243	-10,3	-1,9
2230	Misshandl. Schutzbef.	131	125	95,4	160	159	99,4	29	22,1	34	27,2	4,0
2231	+Misshandl. von Kindern	95	90	94,7	124	123	99,2	29	30,5	33	36,7	4,5
2240	(vorsätzl. leichte) KV §223	12128	11076	91,3	11524	10375	90,0	-604	-5,0	-701	-6,3	-1,3
2250	fahrlässige KV §229	663	580	87,5	564	501	88,8	-99	-14,9	-79	-13,6	1,3
2300	ST gg. persönliche Freiheit	7416	6756	91,1	7535	6827	90,6	119	1,6	71	1,1	-0,5
2310	Menschr./Entz.Minderj./Ki.han	75	72	96,0	88	87	98,9	13	17,3	15	20,8	2,9

Schlüsselzahl der Tat	Gesamtzahl der Straftaten	01. - 12. 2007			01. - 12. 2008			Zu - oder Abnahme der				
		bekannt ge-wordene Fälle	auf-geklärte Fälle	Auf-klärung in %	bekannt ge-wordene Fälle	auf-geklärte Fälle	Auf-klärung in %	Straftaten		aufgeklärten Fälle		Auf-klärungs-gouten
								Anzahl	in %	Anzahl	in %	
1	2	3	4	5	6	7	8	9	10	11	12	13
----	<b>Straftaten gesamt (0-7)</b>	<b>216704</b>	<b>124773</b>	<b>57,6</b>	<b>206669</b>	<b>111992</b>	<b>54,2</b>	<b>-10035</b>	<b>-4,6</b>	<b>-12781</b>	<b>-10,2</b>	<b>-3,4</b>
2311	+Menschenraub §234	0	0	0,0	1	1	100,0	1	0,0	1	0,0	100,0
2312	+Entziehung Minderj. §235	75	72	96,0	86	85	98,8	11	14,7	13	18,1	2,8
2313	+Kinderhandel §236	0	0	0,0	1	1	100,0	1	0,0	1	0,0	100,0
2320	Freiheitsber.Nötig. Bedohung	7336	6679	91,0	7440	6735	90,5	104	1,4	56	0,8	-0,5
2321	+Freiheitsberaubung §239	162	149	92,0	136	118	86,8	-26	-16,0	-31	-20,8	-5,2
2322	Nötigung §240	1955	1703	87,1	1889	1663	88,0	-66	-3,4	-40	-2,3	0,9
2323	Bedrohung §241	4788	4431	92,5	4312	3940	91,4	-476	-9,9	-491	-11,1	-1,1
2324	Nachstellung § 238	431	396	91,9	1103	1014	91,9	672	155,9	618	156,1	0,0
2330	Erpresserischer Menschenraub	0	0	0,0	3	2	66,7	3	0,0	2	0,0	66,7
2340	Geiselnahme §239b	0	0	0,0	1	1	100,0	1	0,0	1	0,0	100,0
2360	Menschenh.z.Zweck sex. Ausb.	3	3	100,0	3	2	66,7	0	0,0	-1	-33,3	-33,3
2361	+z.Zw.sex Ausb.§232(1)	1	1	100,0	2	1	50,0	1	100,0	0	0,0	-50,0
2362	+zNv Kindern §232(3)[1]	1	1	100,0	0	0	0,0	-1	-100,0	-1	-100,0	-100,0
2363	+z.Zw.sex Ausb.§232(3)[2]	0	0	0,0	1	1	100,0	1	0,0	1	0,0	100,0
2365	+z.Zw.sex Ausb.§232(4)	1	1	100,0	0	0	0,0	-1	-100,0	-1	-100,0	-100,0
2380	Förd. Menschenhandels.§233a	2	2	100,0	0	0	0,0	-2	-100,0	-2	-100,0	-100,0
2381	+z.Zw.sex Ausb§§233a(1)232	1	1	100,0	0	0	0,0	-1	-100,0	-1	-100,0	-100,0
2383	+z.Zw.sex Ausb§§233a(2)232	1	1	100,0	0	0	0,0	-1	-100,0	-1	-100,0	-100,0
<b>3***</b>	<b>Diebstahl o. erschw. Umstände</b>	<b>41600</b>	<b>21945</b>	<b>52,8</b>	<b>40254</b>	<b>20077</b>	<b>49,9</b>	<b>-1346</b>	<b>-3,2</b>	<b>-1868</b>	<b>-8,5</b>	<b>-2,9</b>
3**1	v. Kfz./unb. Ingebr.	351	237	67,5	310	200	64,5	-41	-11,7	-37	-15,6	-3,0
3**2	v.Moped/Krad/unb. Ingebr.	275	104	37,8	263	102	38,8	-12	-4,4	-2	-1,9	1,0
3**3	v. Fahrrädern/unb. Ingebr.	2039	515	25,3	1733	451	26,0	-306	-15,0	-64	-12,4	0,7
3**4	v. Schusswaffen	7	6	85,7	13	8	61,5	6	85,7	2	33,3	-24,2
3**5	v. unbaren Zahlungsmitteln	2886	483	16,7	3101	511	16,5	215	7,4	28	5,8	-0,2
3**6	v. amtl. Siegeln/Stempeln pp.	8	3	37,5	6	1	16,7	-2	-25,0	-2	-66,7	-20,8
3**7	von/aus Automaten	57	16	28,1	50	11	22,0	-7	-12,3	-5	-31,3	-6,1
3**8	v. Antiqu./Kunst/sakr.Gegst.	26	14	53,8	20	7	35,0	-6	-23,1	-7	-50,0	-18,8
305*	i/a Bank./Spark./Postf./agent	56	22	39,3	61	21	34,4	5	8,9	-1	-4,5	-4,9
310*	i/a Dienst/Büro/Lagerräum.pp.	1925	658	34,2	1912	574	30,0	-13	-0,7	-84	-12,8	-4,2
315*	i/a Gastst./Hotel/Pension pp	664	141	21,2	713	126	17,7	49	7,4	-15	-10,6	-3,5
320*	i/a Kiosken	23	12	52,2	27	10	37,0	4	17,4	-2	-16,7	-15,2
325*	i/a Warenh./Verkaufsräume pp	16427	14767	89,9	15241	13237	86,9	-1186	-7,2	-1530	-10,4	-3,0
326*	darunter: Ladendiebstahl	15412	14558	94,5	14127	13043	92,3	-1285	-8,3	-1515	-10,4	-2,2
330*	i/a Schaufenster/Vitrinen pp	13	1	7,7	8	2	25,0	-5	-38,5	1	100,0	17,3

Schlüsselzahl der Tat	Gesamtzahl der Straftaten	01. - 12. 2007			01. - 12. 2008			Zu - oder Abnahme der				
		bekannt ge-wordene Fälle	auf-geklärte Fälle	Auf-klärung in %	bekannt ge-wordene Fälle	auf-geklärte Fälle	Auf-klärung in %	Straftaten		aufgeklärten Fälle		Auf-klärungs-quten
								Anzahl	in %	Anzahl	in %	
1	2	3	4	5	6	7	8	9	10	11	12	13
----	<b>Straftaten gesamt (0-7)</b>	<b>216704</b>	<b>124773</b>	<b>57,6</b>	<b>206669</b>	<b>111992</b>	<b>54,2</b>	<b>-10035</b>	<b>-4,6</b>	<b>-12781</b>	<b>-10,2</b>	<b>-3,4</b>
335*	i/a Wohnungen	1849	1326	71,7	2025	1430	70,6	176	9,5	104	7,8	-1,1
340*	i/a Boden-/Kellerräumen pp	628	189	30,1	668	169	25,3	40	6,4	-20	-10,6	-4,8
345*	i/a Rohbauten/Baustellen pp	674	164	24,3	661	135	20,4	-13	-1,9	-29	-17,7	-3,9
350*	i/a Kraftfahrzeugen	932	189	20,3	1041	165	15,9	109	11,7	-24	-12,7	-4,4
3720	v.BtM aus Arztpraxen	0	0	0,0	1	0	0,0	1	0,0	0	0,0	0,0
3730	v.BtM aus Krankenhäusern	3	3	100,0	1	1	100,0	-2	-66,7	-2	-66,7	0,0
3750	v.Rezeptform.z.Erlng.v.BtM	6	5	83,3	1	1	100,0	-5	-83,3	-4	-80,0	16,7
3950	Großviehdiebstahl	24	0	0,0	20	4	20,0	-4	-16,7	4	0,0	20,0
<b>4***</b>	<b>Diebstahl u. erschw. Umstände</b>	<b>50733</b>	<b>10689</b>	<b>21,1</b>	<b>49567</b>	<b>8741</b>	<b>17,6</b>	<b>-1166</b>	<b>-2,3</b>	<b>-1948</b>	<b>-18,2</b>	<b>-3,5</b>
4**1	v. Kraftwagen	1538	379	24,6	1406	320	22,8	-132	-8,6	-59	-15,6	-1,8
4**2	v. Moped/Krad	1395	365	26,2	1336	321	24,0	-59	-4,2	-44	-12,1	-2,2
4**3	v. Fahrrädern	13526	1991	14,7	12668	1749	13,8	-858	-6,3	-242	-12,2	-0,9
4**4	v. Schusswaffen	28	10	35,7	43	15	34,9	15	53,6	5	50,0	-0,8
4**5	v. unbaren Zahlungsmitteln	827	166	20,1	1012	188	18,6	185	22,4	22	13,3	-1,5
4**6	v. aml. Siegeln/Stempeln pp.	74	21	28,4	17	6	35,3	-57	-77,0	-15	-71,4	6,9
4**7	v/a Automaten	596	176	29,5	623	121	19,4	27	4,5	-55	-31,3	-10,1
4**8	v. Antiqu./Kunst/sakr.Gegst.	36	12	33,3	24	2	8,3	-12	-33,3	-10	-83,3	-25,0
405*	i/a Bank./Spark./Postf./agent	62	22	35,5	55	11	20,0	-7	-11,3	-11	-50,0	-15,5
410*	i/a Dienst/Büro/Lagerräum.pp.	6683	1621	24,3	5718	1148	20,1	-965	-14,4	-473	-29,2	-4,2
415*	i/a Gastst./Hotel/Pension pp	828	228	27,5	862	179	20,8	34	4,1	-49	-21,5	-6,7
420*	i/a Kiosken	341	80	23,5	356	75	21,1	15	4,4	-5	-6,3	-2,4
425*	i/a Warenh./Verkaufsräume pp	1952	587	30,1	2392	584	24,4	440	22,5	-3	-0,5	-5,7
426*	darunter: Ladendiebstahl	102	64	62,7	73	46	63,0	-29	-28,4	-18	-28,1	0,3
430*	i/a Schaufenster/Vitrinen pp	33	11	33,3	54	17	31,5	21	63,6	6	54,5	-1,8
435*	Wohnungseinbr.dieb. 244(1)[3]	2455	729	29,7	2415	777	32,2	-40	-1,6	48	6,6	2,5
436*	Tageswohnungseinbruch (TWE)	698	251	36,0	743	279	37,6	45	6,4	28	11,2	1,6
440*	i/a Boden-/Kellerräumen pp	4706	1525	32,4	4089	439	10,7	-617	-13,1	-1086	-71,2	-21,7
445*	i/a Rohbauten/Baustellen pp	1354	219	16,2	1408	204	14,5	54	4,0	-15	-6,8	-1,7
450*	i/a Kraftfahrzeugen	7160	922	12,9	7276	1023	14,1	116	1,6	101	11,0	1,2
4710	v. BtM aus Apotheken	1	0	0,0	3	0	0,0	2	200,0	0	0,0	0,0
4720	v.BtM aus Arztpraxen	1	0	0,0	2	0	0,0	1	100,0	0	0,0	0,0
4750	v.Rezeptform.z.Erlng.v.BtM	1	1	100,0	0	0	0,0	-1	-100,0	-1	-100,0	-100,0
4950	Großviehdiebstahl	13	3	23,1	13	4	30,8	0	0,0	1	33,3	7,7
<b>****</b>	<b>Diebstahl insgesamt</b>	<b>92333</b>	<b>32634</b>	<b>35,3</b>	<b>89821</b>	<b>28818</b>	<b>32,1</b>	<b>-2512</b>	<b>-2,7</b>	<b>-3816</b>	<b>-11,7</b>	<b>-3,2</b>

Schlüsselzahl der Tat	Gesamtzahl der Straftaten	01. - 12. 2007			01. - 12. 2008			Zu - oder Abnahme der				
		bekannt ge-wordene Fälle	auf-geklärte Fälle	Auf-klärung in %	bekannt ge-wordene Fälle	auf-geklärte Fälle	Auf-klärung in %	Straftaten		aufgeklärten Fälle		Auf-klärungs-qouten
								Anzahl	in %	Anzahl	in %	
1	2	3	4	5	6	7	8	9	10	11	12	13
----	<b>Straftaten gesamt (0-7)</b>	<b>216704</b>	<b>124773</b>	<b>57,6</b>	<b>206669</b>	<b>111992</b>	<b>54,2</b>	<b>-10035</b>	<b>-4,6</b>	<b>-12781</b>	<b>-10,2</b>	<b>-3,4</b>
***1	v. Kraftwagen/unb. Ingebr.	1889	616	32,6	1716	520	30,3	-173	-9,2	-96	-15,6	-2,3
***2	v. Moped/Krad/unb. Ingebr.	1670	469	28,1	1599	423	26,5	-71	-4,3	-46	-9,8	-1,6
***3	v. Fahrrädern/unb. Ingebr.	15565	2506	16,1	14401	2200	15,3	-1164	-7,5	-306	-12,2	-0,8
***4	v. Schusswaffen	35	16	45,7	56	23	41,1	21	60,0	7	43,8	-4,6
***5	v. unbaren Zahlungsmitteln	3713	649	17,5	4113	699	17,0	400	10,8	50	7,7	-0,5
***6	v. amtl. Siegeln/Stempeln pp.	82	24	29,3	23	7	30,4	-59	-72,0	-17	-70,8	1,1
***7	v/a Automaten	653	192	29,4	673	132	19,6	20	3,1	-60	-31,3	-9,8
***8	v. Antiqu./Kunst/sakr.Gegst.	62	26	41,9	44	9	20,5	-18	-29,0	-17	-65,4	-21,4
*05*	i/a Bank./Spark./Postf./agent	118	44	37,3	116	32	27,6	-2	-1,7	-12	-27,3	-9,7
*10*	i/a Dienst/Büro/Lagerräum.pp.	8608	2279	26,5	7630	1722	22,6	-978	-11,4	-557	-24,4	-3,9
*15*	i/a Gastst./Hotel/Pension pp	1492	369	24,7	1575	305	19,4	83	5,6	-64	-17,3	-5,3
*20*	i/a Kiosken	364	92	25,3	383	85	22,2	19	5,2	-7	-7,6	-3,1
*25*	i/a Warenh./Verkaufsräume pp	18379	15354	83,5	17633	13821	78,4	-746	-4,1	-1533	-10,0	-5,1
*26*	darunter: Ladendiebstahl	15514	14622	94,3	14200	13089	92,2	-1314	-8,5	-1533	-10,5	-2,1
*30*	i/a Schaufenster/Vitrinen pp	46	12	26,1	62	19	30,6	16	34,8	7	58,3	4,5
*35*	i/a Wohnungen	4304	2055	47,7	4440	2207	49,7	136	3,2	152	7,4	2,0
*40*	i/a Boden-/Kellerräumen pp	5334	1714	32,1	4757	608	12,8	-577	-10,8	-1106	-64,5	-19,3
*45*	i/a Rohbauten/Baustellen pp	2028	383	18,9	2069	339	16,4	41	2,0	-44	-11,5	-2,5
*50*	i/a Kraftfahrzeugen	8092	1111	13,7	8317	1188	14,3	225	2,8	77	6,9	0,6
*550	an Kraftfahrzeugen	5266	505	9,6	5416	501	9,3	150	2,8	-4	-0,8	-0,3
*710	v. BtM aus Apotheken	1	0	0,0	3	0	0,0	2	200,0	0	0,0	0,0
*720	v. BtM aus Arztpraxen	1	0	0,0	3	0	0,0	2	200,0	0	0,0	0,0
*730	v. BtM aus Krankenhäusern	3	3	100,0	1	1	100,0	-2	-66,7	-2	-66,7	0,0
*750	v. Rezeptform.z.Erlng.v.BtM	7	6	85,7	1	1	100,0	-6	-85,7	-5	-83,3	14,3
*90*	Taschendiebstahl	1209	32	2,6	1010	37	3,7	-199	-16,5	5	15,6	1,1
*950	Großviehdiebstahl	37	3	8,1	33	8	24,2	-4	-10,8	5	166,7	16,1
<b>5000</b>	<b>Vermögens- /Fälschungsdelikte</b>	<b>35066</b>	<b>30175</b>	<b>86,1</b>	<b>30688</b>	<b>25596</b>	<b>83,4</b>	<b>-4378</b>	<b>-12,5</b>	<b>-4579</b>	<b>-15,2</b>	<b>-2,7</b>
5100	Betrug §§263/a,264/a,265/a,b	29258	25608	87,5	25295	21470	84,9	-3963	-13,5	-4138	-16,2	-2,6
5110	Waren- u. Warenkreditbetrug	9127	7093	77,7	10404	8217	79,0	1277	14,0	1124	15,8	1,3
5111	+betrüg. Erlangen von Kfz	73	71	97,3	70	70	100,0	-3	-4,1	-1	-1,4	2,7
5112	sonst. Warenkreditbetrug	6954	5014	72,1	7010	4954	70,7	56	0,8	-60	-1,2	-1,4
5113	+Warenbetrug §263	2100	2008	95,6	3324	3193	96,1	1224	58,3	1185	59,0	0,5
5120	Grundstücks- u. Baubetrug	36	35	97,2	18	17	94,4	-18	-50,0	-18	-51,4	-2,8
5130	Beteilig.-/Kapitalanl.betrug	56	54	96,4	70	68	97,1	14	25,0	14	25,9	0,7

Schlüsselzahl der Tat	Gesamtzahl der Straftaten	01. - 12. 2007			01. - 12. 2008			Zu - oder Abnahme der				
		bekannt ge-wordene Fälle	auf-geklärte Fälle	Auf-klärung in %	bekannt ge-wordene Fälle	auf-geklärte Fälle	Auf-klärung in %	Straftaten		aufgeklärten Fälle		Auf-klärungs-quten
1	2	3	4	5	6	7	8	9	10	11	12	13
----	<b>Straftaten gesamt (0-7)</b>	<b>216704</b>	<b>124773</b>	<b>57,6</b>	<b>206669</b>	<b>111992</b>	<b>54,2</b>	<b>-10035</b>	<b>-4,6</b>	<b>-12781</b>	<b>-10,2</b>	<b>-3,4</b>
5131	+Prospektbetrug §264a	11	9	81,8	1	0	0,0	-10	-90,9	-9	-100,0	-81,8
5132	+Anlagebetrug nach §263	41	41	100,0	67	67	100,0	26	63,4	26	63,4	0,0
5134	+Beteiligungsbetrug	1	1	100,0	1	0	0,0	0	0,0	-1	-100,0	-100,0
5135	+Kautionsbetrug	2	2	100,0	0	0	0,0	-2	-100,0	-2	-100,0	-100,0
5136	+Umschuldungsbetrug	1	1	100,0	1	1	100,0	0	0,0	0	0,0	0,0
5140	Geldkreditbetrug	146	132	90,4	211	195	92,4	65	44,5	63	47,7	2,0
5141	+Kreditbetrug §265b	21	19	90,5	45	43	95,6	24	114,3	24	126,3	5,1
5142	+Subventionsbetrug §264	44	43	97,7	63	63	100,0	19	43,2	20	46,5	2,3
5143	+Kreditbetrug §263	70	66	94,3	94	88	93,6	24	34,3	22	33,3	-0,7
5144	+Wechselbetrug §263	9	2	22,2	8	0	0,0	-1	-11,1	-2	-100,0	-22,2
5145	+Wertpapierbetrug §263	2	2	100,0	1	1	100,0	-1	-50,0	-1	-50,0	0,0
5150	Erschl.v. Leistungen §265a	7544	7463	98,9	5687	5607	98,6	-1857	-24,6	-1856	-24,9	-0,3
5160	mtl.rechtsw.erl.unb.Zahl.m.	1026	532	51,9	1072	721	67,3	46	4,5	189	35,5	15,4
5161	+erl. Schecks	10	7	70,0	9	7	77,8	-1	-10,0	0	0,0	7,8
5162	+erl. Debitk.o.PIN Lastschr	304	156	51,3	288	234	81,3	-16	-5,3	78	50,0	30,0
5163	+erl. Debitk.m.PIN §263a	418	205	49,0	333	198	59,5	-85	-20,3	-7	-3,4	10,5
5164	+erl. Kreditkarten	135	70	51,9	143	66	46,2	8	5,9	-4	-5,7	-5,7
5165	+erl. Daten v.Zahl.karten	61	22	36,1	99	49	49,5	38	62,3	27	122,7	13,4
5169	+erl.sonst.unb.Zahlungsm.	98	72	73,5	200	167	83,5	102	104,1	95	131,9	10,0
5170	sonst. Betrug	11323	10299	91,0	7833	6645	84,8	-3490	-30,8	-3654	-35,5	-6,2
5171	+Leistungsbetrug	1851	1803	97,4	593	541	91,2	-1258	-68,0	-1262	-70,0	-6,2
5172	+Leistungskreditbetrug	680	662	97,4	686	665	96,9	6	0,9	3	0,5	-0,5
5173	+Arbeitsvermittlungsbetrug	53	53	100,0	11	10	90,9	-42	-79,2	-43	-81,1	-9,1
5174	z.N.v.Versicher.u.-missbr.	157	157	100,0	98	101	103,1	-59	-37,6	-56	-35,7	3,1
5175	+Computerbetrug §263a	444	297	66,9	318	182	57,2	-126	-28,4	-115	-38,7	-9,7
5176	+Provisionsbetrug	59	54	91,5	83	80	96,4	24	40,7	26	48,1	4,9
5177	+z.N.v.Sozialvers.u-trägern	41	40	97,6	36	35	97,2	-5	-12,2	-5	-12,5	-0,4
5178	+sonst.Sozialleistungsbetr.	1054	1053	99,9	970	969	99,9	-84	-8,0	-84	-8,0	0,0
5179	+m.Zugangsbe.z.Komm.dienst	903	784	86,8	480	349	72,7	-423	-46,8	-435	-55,5	-14,1
5181	Abrechnungsbetrug	1202	1181	98,3	122	99	81,1	-1080	-89,9	-1082	-91,6	-17,2
5182	Einmietbetrug	383	369	96,3	331	324	97,9	-52	-13,6	-45	-12,2	1,6
5183	Kontoeröff.-/Überweis.betrug	330	276	83,6	231	180	77,9	-99	-30,0	-96	-34,8	-5,7
5184	Zechbetrug	177	170	96,0	133	123	92,5	-44	-24,9	-47	-27,6	-3,5
5188	Kreditvermittlungsbetrug	70	71	101,4	18	16	88,9	-52	-74,3	-55	-77,5	-12,5

Schlüsselzahl der Tat	Gesamtzahl der Straftaten	01. - 12. 2007			01. - 12. 2008			Zu - oder Abnahme der				
		bekannt ge-wordene Fälle	auf-geklärte Fälle	Auf-klärung in %	bekannt ge-wordene Fälle	auf-geklärte Fälle	Auf-klärung in %	Straftaten		aufgeklärten Fälle		Auf-klärungs-quten
1	2	3	4	5	6	7	8	Anzahl	in %	Anzahl	in %	13
----	<b>Straftaten gesamt (0-7)</b>	<b>216704</b>	<b>124773</b>	<b>57,6</b>	<b>206669</b>	<b>111992</b>	<b>54,2</b>	<b>-10035</b>	<b>-4,6</b>	<b>-12781</b>	<b>-10,2</b>	<b>-3,4</b>
5189	sonst.weit.Betrugsarten	3919	3329	84,9	3723	2971	79,8	-196	-5,0	-358	-10,8	-5,1
5200	Veruntreuung §§266/a/b	737	729	98,9	630	618	98,1	-107	-14,5	-111	-15,2	-0,8
5210	Untreue §266	284	279	98,2	244	238	97,5	-40	-14,1	-41	-14,7	-0,7
5211	+b.Kapitalanlagegeschäften	4	4	100,0	6	6	100,0	2	50,0	2	50,0	0,0
5220	Vore./Verunt.v.Arb.entgelt	354	353	99,7	363	362	99,7	9	2,5	9	2,5	0,0
5230	Missbr.v.Scheck-/Kreditkar	99	97	98,0	23	18	78,3	-76	-76,8	-79	-81,4	-19,7
5300	Unterschlagung §§246,247,248a	3371	2257	67,0	3326	2224	66,9	-45	-1,3	-33	-1,5	-0,1
5310	Unterschlagung von Kfz	332	334	100,6	344	332	96,5	12	3,6	-2	-0,6	-4,1
5400	Urkundenfälschung	1530	1416	92,5	1288	1142	88,7	-242	-15,8	-274	-19,4	-3,8
5410	Fälschung techn. Aufz. §268	27	26	96,3	26	25	96,2	-1	-3,7	-1	-3,8	-0,1
5420	Fälsch.z.Erlangung v. BtM	0	0	0,0	1	1	100,0	1	0,0	1	0,0	100,0
5430	Datenfälsch.Täuschung bei DV	16	9	56,3	39	27	69,2	23	143,8	18	200,0	12,9
5500	Geld-,Wertz-,Scheckfälschung	78	74	94,9	90	83	92,2	12	15,4	9	12,2	-2,7
5510	Geld-, Wertzeichenfälschung	10	10	100,0	9	9	100,0	-1	-10,0	-1	-10,0	0,0
5520	Inverkehrbring.v. Falschgeld	63	63	100,0	72	72	100,0	9	14,3	9	14,3	0,0
5530	Fälschung v.Zahlungsk,Scheck	4	0	0,0	9	2	22,2	5	125,0	2	0,0	22,2
5531	Gebr.falsch.Zahlk./Schecks	3	0	0,0	4	0	0,0	1	33,3	0	0,0	0,0
5532	Nachm.v.Zahlk.Scheck/Wechsel	1	0	0,0	5	2	40,0	4	400,0	2	0,0	40,0
5600	Insolvenzstraft. §§283,283a-d	92	91	98,9	59	59	100,0	-33	-35,9	-32	-35,2	1,1
5610	+Bankrott	66	66	100,0	45	45	100,0	-21	-31,8	-21	-31,8	0,0
5620	+bes.schw.Fall d.Bankrotts	0	0	0,0	1	1	100,0	1	0,0	1	0,0	100,0
5630	+Verl. Buchführungspflicht	19	18	94,7	10	10	100,0	-9	-47,4	-8	-44,4	5,3
5640	+Gläubigerbegünstigung	7	7	100,0	2	2	100,0	-5	-71,4	-5	-71,4	0,0
5650	+Schuldnerbegünstigung	0	0	0,0	1	1	100,0	1	0,0	1	0,0	100,0
<b>6000</b>	<b>sonst. Straftatbestände StGB</b>	<b>50354</b>	<b>27380</b>	<b>54,4</b>	<b>49254</b>	<b>25063</b>	<b>50,9</b>	<b>-1100</b>	<b>-2,2</b>	<b>-2317</b>	<b>-8,5</b>	<b>-3,5</b>
6100	Erpressung §253	209	191	91,4	169	137	81,1	-40	-19,1	-54	-28,3	-10,3
6110	Erpressung a.sex.Grundlage	1	1	100,0	2	2	100,0	1	100,0	1	100,0	0,0
6200	Widerst.gg.d.Staatsgewalt pp.	5638	5193	92,1	5218	4686	89,8	-420	-7,4	-507	-9,8	-2,3
6210	Widerstand gg.d. Staatsgewalt	831	819	98,6	830	816	98,3	-1	-0,1	-3	-0,4	-0,3
6220	Hausfriedensbruch	3141	2953	94,0	2779	2568	92,4	-362	-11,5	-385	-13,0	-1,6
6221	+Hausfriedensbruch §123	3139	2951	94,0	2768	2557	92,4	-371	-11,8	-394	-13,4	-1,6
6222	+schw.Hausfriedensbr. §124	2	2	100,0	11	11	100,0	9	450,0	9	450,0	0,0
6230	Landfriedensbruch §§125, 125a	54	46	85,2	105	86	81,9	51	94,4	40	87,0	-3,3
6240	Vortäuschen e. Straftat §145d	550	551	100,2	457	454	99,3	-93	-16,9	-97	-17,6	-0,9

Schlüsselzahl der Tat	Gesamtzahl der Straftaten	01. - 12. 2007			01. - 12. 2008			Zu - oder Abnahme der				
		bekannt ge-wordene Fälle	auf-geklärte Fälle	Auf-klärung in %	bekannt ge-wordene Fälle	auf-geklärte Fälle	Auf-klärung in %	Straftaten		aufgeklärten Fälle		Auf-klärungs-quten
								Anzahl	in %	Anzahl	in %	
1	2	3	4	5	6	7	8	9	10	11	12	13
----	<b>Straftaten gesamt (0-7)</b>	<b>216704</b>	<b>124773</b>	<b>57,6</b>	<b>206669</b>	<b>111992</b>	<b>54,2</b>	<b>-10035</b>	<b>-4,6</b>	<b>-12781</b>	<b>-10,2</b>	<b>-3,4</b>
6241	eines Raubes	36	36	100,0	46	45	97,8	10	27,8	9	25,0	-2,2
6242	Vortäuschen e. Diebstahls	138	139	100,7	115	115	100,0	-23	-16,7	-24	-17,3	-0,7
6260	Gewaltdarstellung §131	19	15	78,9	33	31	93,9	14	73,7	16	106,7	15,0
6261	+Schriften a.Pers.u. 18 J.	4	3	75,0	6	7	116,7	2	50,0	4	133,3	41,7
6270	Volksverhetzung §130	273	204	74,7	281	195	69,4	8	2,9	-9	-4,4	-5,3
6300	Begünstigung,Geldwäsche pp.	531	525	98,9	567	555	97,9	36	6,8	30	5,7	-1,0
6310	Hehlerei von Kfz §§159-260a	50	50	100,0	58	55	94,8	8	16,0	5	10,0	-5,2
6311	+gewerbsmäßige §260(1)[1]	4	4	100,0	8	8	100,0	4	100,0	4	100,0	0,0
6312	+Bandenhehlerei §260(1)[2]	0	0	0,0	1	1	100,0	1	0,0	1	0,0	100,0
6313	+gew.Bandenhehlerei §260a	3	3	100,0	4	4	100,0	1	33,3	1	33,3	0,0
6320	sonst. Hehlerei §259-260a	354	348	98,3	379	371	97,9	25	7,1	23	6,6	-0,4
6321	+gewerbsmäßige §260(1)[1]	16	15	93,8	41	39	95,1	25	156,3	24	160,0	1,3
6322	+Bandenhehlerei §260(1)[2]	1	1	100,0	2	2	100,0	1	100,0	1	100,0	0,0
6323	+gew.Bandenhehlerei §260a	16	16	100,0	1	0	0,0	-15	-93,8	-16	-100,0	-100,0
6330	Geldwäsche §261	43	44	102,3	36	36	100,0	-7	-16,3	-8	-18,2	-2,3
6400	Brandst./Herbeif.e. Brandgef.	1147	616	53,7	1164	552	47,4	17	1,5	-64	-10,4	-6,3
6410	vors. Brand./Herb.e.B.-gef.	829	384	46,3	832	321	38,6	3	0,4	-63	-16,4	-7,7
6500	Wettbew.-, Korrup.-u.Amtsdel.	225	197	87,6	218	185	84,9	-7	-3,1	-12	-6,1	-2,7
6510	Vorteilsnahme/Bestechlichkeit	24	23	95,8	28	27	96,4	4	16,7	4	17,4	0,6
6511	+Vorteilsannahme §331	17	16	94,1	18	17	94,4	1	5,9	1	6,3	0,3
6512	+Bestechlichkeit §332	7	7	100,0	10	10	100,0	3	42,9	3	42,9	0,0
6520	Vorteilsgewährung,Bestechung	4	4	100,0	12	12	100,0	8	200,0	8	200,0	0,0
6521	+Vorteilsgewährung §333	0	0	0,0	4	4	100,0	4	0,0	4	0,0	100,0
6522	+Bestechung §334	4	4	100,0	8	8	100,0	4	100,0	4	100,0	0,0
6550	sonst. Straftaten im Amt	181	154	85,1	172	140	81,4	-9	-5,0	-14	-9,1	-3,7
6551	KV im Amt §340	98	85	86,7	89	71	79,8	-9	-9,2	-14	-16,5	-6,9
6552	Verl.d.Dienstgeheim. §353b	8	6	75,0	11	9	81,8	3	37,5	3	50,0	6,8
6560	wettb.beschr.Abspr.b.Auss.	0	0	0,0	1	1	100,0	1	0,0	1	0,0	100,0
6570	Bestechl./Best.i. gesch.Verk.	16	16	100,0	5	5	100,0	-11	-68,8	-11	-68,8	0,0
6571	Bestechlichk/Bestechung §299	16	16	100,0	5	5	100,0	-11	-68,8	-11	-68,8	0,0
6600	strafbarer Eigennutz	347	313	90,2	284	252	88,7	-63	-18,2	-61	-19,5	-1,5
6610	Glücksspiel §§284,285,287	24	24	100,0	9	9	100,0	-15	-62,5	-15	-62,5	0,0
6620	Wilderei §§292,293	294	260	88,4	242	210	86,8	-52	-17,7	-50	-19,2	-1,6
6621	+Jagdwilderei §292	51	22	43,1	56	27	48,2	5	9,8	5	22,7	5,1

Schlüsselzahl der Tat	Gesamtzahl der Straftaten	01. - 12. 2007			01. - 12. 2008			Zu - oder Abnahme der				
		bekannt ge-wordene Fälle	auf-geklärte Fälle	Auf-klärung in %	bekannt ge-wordene Fälle	auf-geklärte Fälle	Auf-klärung in %	Straftaten		aufgeklärten Fälle		Auf-klärungs-quten
								Anzahl	in %	Anzahl	in %	
1	2	3	4	5	6	7	8	9	10	11	12	13
----	<b>Straftaten gesamt (0-7)</b>	<b>216704</b>	<b>124773</b>	<b>57,6</b>	<b>206669</b>	<b>111992</b>	<b>54,2</b>	<b>-10035</b>	<b>-4,6</b>	<b>-12781</b>	<b>-10,2</b>	<b>-3,4</b>
6630	Wucher §291	3	3	100,0	1	1	100,0	-2	-66,7	-2	-66,7	0,0
6700	alle sonst.ST StGB o.Verk.del	42257	20345	48,1	41634	18696	44,9	-623	-1,5	-1649	-8,1	-3,2
6710	Verl.d.Unterhaltspf.§170	597	597	100,0	547	547	100,0	-50	-8,4	-50	-8,4	0,0
6720	Verl.d.Fürs-/Erzieh-pfl.§171	102	101	99,0	93	93	100,0	-9	-8,8	-8	-7,9	1,0
6730	Beleidigung §§185-187,189	6715	6220	92,6	6394	5896	92,2	-321	-4,8	-324	-5,2	-0,4
6731	Beleidigung a.sex.Grundlage	889	730	82,1	977	826	84,5	88	9,9	96	13,2	2,4
6740	Sachbeschädigung §§303-305a	30817	10274	33,3	31159	9710	31,2	342	1,1	-564	-5,5	-2,1
6741	Sachbeschädigung an Kfz	7455	2117	28,4	7647	2036	26,6	192	2,6	-81	-3,8	-1,8
6742	Datenveränd/Comp.-sabot.	24	13	54,2	40	13	32,5	16	66,7	0	0,0	-21,7
6743	sonst.Sachb.a.Str/Wege/Plätze	7296	2842	39,0	6648	2200	33,1	-648	-8,9	-642	-22,6	-5,9
6745	Zerst.wicht.Arbeitsm. §305	15	8	53,3	18	10	55,6	3	20,0	2	25,0	2,3
6750	Sprengstoff-/Strahlungsverbr.	13	5	38,5	9	7	77,8	-4	-30,8	2	40,0	39,3
6752	Herbeif.e.Sprengstoffexpl.	13	5	38,5	8	6	75,0	-5	-38,5	1	20,0	36,5
6754	Vorber.e.Expl./Strahl.-verbr	0	0	0,0	1	1	100,0	1	0,0	1	0,0	100,0
6760	Straftaten gegen die Umwelt	1072	859	80,1	617	434	70,3	-455	-42,4	-425	-49,5	-9,8
6761	Gewässerverunreinigung §324	81	53	65,4	72	37	51,4	-9	-11,1	-16	-30,2	-14,0
6762	Luftverunreinigung §325	6	5	83,3	4	2	50,0	-2	-33,3	-3	-60,0	-33,3
6764	unerl.Umg.m.gef.Abf. §326	757	594	78,5	456	330	72,4	-301	-39,8	-264	-44,4	-6,1
6765	unerl.Betreib.v.Anlagen §327	28	28	100,0	41	37	90,2	13	46,4	9	32,1	-9,8
6766	unerl. Umg.m.radioakt.St.u.a.	9	9	100,0	3	3	100,0	-6	-66,7	-6	-66,7	0,0
6767	Gef. schutzbed. Gebiete §329	1	1	100,0	0	0	0,0	-1	-100,0	-1	-100,0	-100,0
6768	Abfallein-/aus-u.-durchfuhr	2	1	50,0	1	1	100,0	-1	-50,0	0	0,0	50,0
6769	schw.Gef.d.Freis.v.Giften	1	0	0,0	0	0	0,0	-1	-100,0	0	0,0	0,0
6780	Aussp./Abfangen v. Daten §202	65	35	53,8	154	41	26,6	89	136,9	6	17,1	-27,2
6790	weitere ST m. Umweltrelevanz	6	0	0,0	3	3	100,0	-3	-50,0	3	0,0	100,0
<b>7000</b>	<b>strafrechtliche Nebengesetze</b>	<b>9747</b>	<b>9040</b>	<b>92,7</b>	<b>8556</b>	<b>7876</b>	<b>92,1</b>	<b>-1191</b>	<b>-12,2</b>	<b>-1164</b>	<b>-12,9</b>	<b>-0,6</b>
7100	auf dem Wirtschaftssektor	1148	1080	94,1	1235	1213	98,2	87	7,6	133	12,3	4,1
7120	n.d.AktG,GenG,GmbHG,HGB u.a.	201	201	100,0	137	137	100,0	-64	-31,8	-64	-31,8	0,0
7121	Insolvenzversch.§84GmbH-G	191	191	100,0	128	128	100,0	-63	-33,0	-63	-33,0	0,0
7122	Insolvenzzverschleppung	2	2	100,0	1	1	100,0	-1	-50,0	-1	-50,0	0,0
7130	Del.i.Z.m.illeg.Beschäftigung	10	10	100,0	4	4	100,0	-6	-60,0	-6	-60,0	0,0
7150	ST i.Z.m. UrheberrechtsG pp.	624	567	90,9	779	768	98,6	155	24,8	201	35,4	7,7
7151	Softwarepiraterie priv.Anw.	89	87	97,8	30	30	100,0	-59	-66,3	-57	-65,5	2,2
7152	Softwarepiraterie gewerbsm.	5	5	100,0	10	10	100,0	5	100,0	5	100,0	0,0



Schlüsselzahl der Tat	Gesamtzahl der Straftaten	01. - 12. 2007			01. - 12. 2008			Zu - oder Abnahme der				
		bekannt ge-wordene Fälle	auf-geklärte Fälle	Auf-klärung in %	bekannt ge-wordene Fälle	auf-geklärte Fälle	Auf-klärung in %	Straftaten		aufgeklärten Fälle		Auf-klärungs-qouten
								Anzahl	in %	Anzahl	in %	
1	2	3	4	5	6	7	8	9	10	11	12	13
----	<b>Straftaten gesamt (0-7)</b>	<b>216704</b>	<b>124773</b>	<b>57,6</b>	<b>206669</b>	<b>111992</b>	<b>54,2</b>	<b>-10035</b>	<b>-4,6</b>	<b>-12781</b>	<b>-10,2</b>	<b>-3,4</b>
7153	Betr./Gesch.geh.§17(1,4)UWG	5	5	100,0	5	5	100,0	0	0,0	0	0,0	0,0
7154	Betr./Gesch.geh.§17(2,4)UWG	6	6	100,0	1	1	100,0	-5	-83,3	-5	-83,3	0,0
7160	ST i.Z.m.Lebens-/ArzneimittelG	257	250	97,3	186	180	96,8	-71	-27,6	-70	-28,0	-0,5
7161	ST n.d.Lebens-/FuttermittelG	225	221	98,2	138	136	98,6	-87	-38,7	-85	-38,5	0,4
7162	ST nach dem ArzneimittelG	31	28	90,3	47	43	91,5	16	51,6	15	53,6	1,2
7163	Straftaten n.d. Weingesezt	1	1	100,0	1	1	100,0	0	0,0	0	0,0	0,0
7190	sonst.STa.d.Wirtschaftssektor	56	52	92,9	129	124	96,1	73	130,4	72	138,5	3,2
7192	Straftaten n. UWG ohne §17	21	20	95,2	75	74	98,7	54	257,1	54	270,0	3,5
7200	ST gg. sonst. straf. NebenG	2443	2362	96,7	2187	2074	94,8	-256	-10,5	-288	-12,2	-1,9
7210	ST §27(2) d. JugendschutzG	8	8	100,0	4	4	100,0	-4	-50,0	-4	-50,0	0,0
7220	ST §27(1) d. JugendschutzG	2	2	100,0	6	4	66,7	4	200,0	2	100,0	-33,3
7250	ST gg.Aufenth./AsylVf/Freizüg	1249	1236	99,0	990	940	94,9	-259	-20,7	-296	-23,9	-4,1
7251	unerl. Ein-/Wiedereinreise	443	442	99,8	244	242	99,2	-199	-44,9	-200	-45,2	-0,6
7252	Einschleus.v.Ausl. §96 AufG	114	105	92,1	98	52	53,1	-16	-14,0	-53	-50,5	-39,0
7253	erschl. Auf.titel §95(2)[2]	86	86	100,0	62	62	100,0	-24	-27,9	-24	-27,9	0,0
7254	gewerbs. Einschleusen §97AufG	1	1	100,0	10	8	80,0	9	900,0	7	700,0	-20,0
7255	Straftaten gg.§§84,85 AsylVfG	97	97	100,0	99	99	100,0	2	2,1	2	2,1	0,0
7257	illegaler Aufenthalt	134	131	97,8	200	200	100,0	66	49,3	69	52,7	2,2
7259	sonst.Verstöße gg.d. AufG §95	374	374	100,0	277	277	100,0	-97	-25,9	-97	-25,9	0,0
7260	St gg.Sprengst./Waffen-/KWG	929	881	94,8	917	879	95,9	-12	-1,3	-2	-0,2	1,1
7261	Straft. gg. das SprengstoffG	32	28	87,5	34	25	73,5	2	6,3	-3	-10,7	-14,0
7262	Straft. gg. das WaffenG	867	827	95,4	860	834	97,0	-7	-0,8	7	0,8	1,6
7263	Straftaten gg. das KWG	30	26	86,7	23	20	87,0	-7	-23,3	-6	-23,1	0,3
7280	ST gg. das B- o. L-DatenschG	6	4	66,7	20	18	90,0	14	233,3	14	350,0	23,3
7300	Rauschgiftdelikte BtMG	5696	5257	92,3	4776	4339	90,9	-920	-16,2	-918	-17,5	-1,4
7310	allg.Verstöße §29	3974	3827	96,3	3327	3204	96,3	-647	-16,3	-623	-16,3	0,0
7311	m. Heroin	486	474	97,5	446	437	98,0	-40	-8,2	-37	-7,8	0,5
7312	m. Kokain einsch. Crack	362	342	94,5	216	206	95,4	-146	-40,3	-136	-39,8	0,9
7313	m. LSD	2	2	100,0	3	3	100,0	1	50,0	1	50,0	0,0
7314	m.Amphet/Deriv.flüss.Form	372	357	96,0	468	447	95,5	96	25,8	90	25,2	-0,5
7315	m.Amphet./Deriv. (Ecstasy)	117	115	98,3	165	159	96,4	48	41,0	44	38,3	-1,9
7318	m.Cannabis u.Zubereit.	2081	2014	96,8	1504	1457	96,9	-577	-27,7	-557	-27,7	0,1
7319	m. sonst. BtM	554	523	94,4	525	495	94,3	-29	-5,2	-28	-5,4	-0,1
7320	ill.Handel/Schmuggel - RG §29	1226	990	80,8	978	709	72,5	-248	-20,2	-281	-28,4	-8,3

Schlüsselzahl der Tat	Gesamtzahl der Straftaten	01. - 12. 2007			01. - 12. 2008			Zu - oder Abnahme der				
		bekannt ge-wordene Fälle	auf-geklärte Fälle	Auf-klärung in %	bekannt ge-wordene Fälle	auf-geklärte Fälle	Auf-klärung in %	Straftaten		aufgeklärten Fälle		Auf-klärungs-quten
1	2	3	4	5	6	7	8	Anzahl	in %	Anzahl	in %	13
----	<b>Straftaten gesamt (0-7)</b>	<b>216704</b>	<b>124773</b>	<b>57,6</b>	<b>206669</b>	<b>111992</b>	<b>54,2</b>	<b>-10035</b>	<b>-4,6</b>	<b>-12781</b>	<b>-10,2</b>	<b>-3,4</b>
7321	m/v Heroin	193	130	67,4	155	113	72,9	-38	-19,7	-17	-13,1	5,5
7322	m/v Kokain einschl. Crack	120	89	74,2	127	78	61,4	7	5,8	-11	-12,4	-12,8
7323	m/v LSD	0	0	0,0	1	1	100,0	1	0,0	1	0,0	100,0
7324	m/v Amphet/Deriv.flüss.Form	120	111	92,5	106	98	92,5	-14	-11,7	-13	-11,7	0,0
7325	m/v Amphet./Deriv. (Ecstasy)	49	45	91,8	54	49	90,7	5	10,2	4	8,9	-1,1
7328	m/v Cannabis u.Zubereit.	617	501	81,2	407	262	64,4	-210	-34,0	-239	-47,7	-16,8
7329	m/v sonst. BtM	127	114	89,8	128	108	84,4	1	0,8	-6	-5,3	-5,4
7330	ill.Einf. i.n.ger.Mengen §30	14	12	85,7	20	21	105,0	6	42,9	9	75,0	19,3
7331	v. Heroin	2	1	50,0	2	2	100,0	0	0,0	1	100,0	50,0
7332	v. Kokain einschl. Crack	2	2	100,0	6	7	116,7	4	200,0	5	250,0	16,7
7334	v.Amphet/Deriv.flüss.Form	0	0	0,0	4	4	100,0	4	0,0	4	0,0	100,0
7335	v.Amphet./Deriv. (Ecstasy)	0	0	0,0	1	1	100,0	1	0,0	1	0,0	100,0
7338	v.Cannabis u.Zubereit.	10	9	90,0	5	5	100,0	-5	-50,0	-4	-44,4	10,0
7339	v.sonst. BtM	0	0	0,0	2	2	100,0	2	0,0	2	0,0	100,0
7340	sonst. Verstöße gg.d. BtMG	482	428	88,8	451	405	89,8	-31	-6,4	-23	-5,4	1,0
7341	ill. Anbau von BtM §29(1)[1]	105	80	76,2	100	84	84,0	-5	-4,8	4	5,0	7,8
7342	BtM-anbau,-herst.pp als Bande	11	11	100,0	9	8	88,9	-2	-18,2	-3	-27,3	-11,1
7343	Bereit.v.Geldm.pp §29(1)[13]	1	1	100,0	0	0	0,0	-1	-100,0	-1	-100,0	-100,0
7344	Werbung für BtM §29(1)[8]	0	0	0,0	1	1	100,0	1	0,0	1	0,0	100,0
7345	Abgabe pp v.BtM a.Minderjähr.	29	27	93,1	26	21	80,8	-3	-10,3	-6	-22,2	-12,3
7346	Leichtf.Ver.d.Todes §30(1)[3]	6	5	83,3	4	2	50,0	-2	-33,3	-3	-60,0	-33,3
7348	ill.Handel pp.i.n.ger.Mengen	330	304	92,1	311	289	92,9	-19	-5,8	-15	-4,9	0,8
7400	sonst.STa.d.Umweltsektor	460	341	74,1	358	250	69,8	-102	-22,2	-91	-26,7	-4,3
7410	ST n.d. ChemiekalienG	20	19	95,0	11	10	90,9	-9	-45,0	-9	-47,4	-4,1
7420	ST n.d. InfektSchG/TierseuchG	2	2	100,0	0	0	0,0	-2	-100,0	-2	-100,0	-100,0
7430	ST n.d. BundesnaturschutzG pp.	423	313	74,0	341	238	69,8	-82	-19,4	-75	-24,0	-4,2
<b>8900</b>	<b>St insgs. ohne Schlüssel 7250</b>	<b>215455</b>	<b>123537</b>	<b>57,3</b>	<b>205679</b>	<b>111052</b>	<b>54,0</b>	<b>-9776</b>	<b>-4,5</b>	<b>-12485</b>	<b>-10,1</b>	<b>-3,3</b>
<b>8910</b>	<b>Rauschgiftkriminalität</b>	<b>5709</b>	<b>5267</b>	<b>92,3</b>	<b>4786</b>	<b>4343</b>	<b>90,7</b>	<b>-923</b>	<b>-16,2</b>	<b>-924</b>	<b>-17,5</b>	<b>-1,6</b>
8911	dir.Beschaffungskriminalität	13	10	76,9	10	4	40,0	-3	-23,1	-6	-60,0	-36,9
<b>8920</b>	<b>Gewaltkriminalität</b>	<b>7466</b>	<b>5847</b>	<b>78,3</b>	<b>7075</b>	<b>5480</b>	<b>77,5</b>	<b>-391</b>	<b>-5,2</b>	<b>-367</b>	<b>-6,3</b>	<b>-0,8</b>
<b>8930</b>	<b>Wirtschaftskriminalität:</b>	<b>3479</b>	<b>3454</b>	<b>99,3</b>	<b>1087</b>	<b>1063</b>	<b>97,8</b>	<b>-2392</b>	<b>-68,8</b>	<b>-2391</b>	<b>-69,2</b>	<b>-1,5</b>
8931	bei Betrug	2584	2573	99,6	461	442	95,9	-2123	-82,2	-2131	-82,8	-3,7
8932	Insolvenzstraftaten	283	282	99,6	187	187	100,0	-96	-33,9	-95	-33,7	0,4
8933	im Anl-u.Finanz.bereich pp.	96	92	95,8	132	127	96,2	36	37,5	35	38,0	0,4

Schlüsselzahl der Tat	Gesamtzahl der Straftaten	01. - 12. 2007			01. - 12. 2008			Zu - oder Abnahme der				
		bekannt ge-wordene Fälle	auf-geklärte Fälle	Auf-klärung in %	bekannt ge-wordene Fälle	auf-geklärte Fälle	Auf-klärung in %	Straftaten		aufgeklärten Fälle		Auf-klärungs-qouten
1	2	3	4	5	6	7	8	Anzahl	in %	Anzahl	in %	13
----	<b>Straftaten gesamt (0-7)</b>	<b>216704</b>	<b>124773</b>	<b>57,6</b>	<b>206669</b>	<b>111992</b>	<b>54,2</b>	<b>-10035</b>	<b>-4,6</b>	<b>-12781</b>	<b>-10,2</b>	<b>-3,4</b>
8934	Wettbewerbsdelikte	215	208	96,7	139	136	97,8	-76	-35,3	-72	-34,6	1,1
8935	i.Z.m. Arbeitsverhältnissen	225	224	99,6	173	173	100,0	-52	-23,1	-51	-22,8	0,4
8936	Betr./Untr.i.Z.m.Kapitalanl.	57	55	96,5	75	73	97,3	18	31,6	18	32,7	0,8
8960	ST gg.Best.z.Schutze d.Jugend	35	34	97,1	40	39	97,5	5	14,3	5	14,7	0,4
<b>8970</b>	<b>Computerkriminalität</b>	<b>1964</b>	<b>1435</b>	<b>73,1</b>	<b>1404</b>	<b>850</b>	<b>60,5</b>	<b>-560</b>	<b>-28,5</b>	<b>-585</b>	<b>-40,8</b>	<b>-12,6</b>
<b>8990</b>	<b>Straßenkriminalität</b>	<b>50753</b>	<b>12843</b>	<b>25,3</b>	<b>49186</b>	<b>11938</b>	<b>24,3</b>	<b>-1567</b>	<b>-3,1</b>	<b>-905</b>	<b>-7,0</b>	<b>-1,0</b>

Schlüsselzahl der Tat	Straftaten	TV gesamt	HH	NI	HB	NW	BR	HE	RP	SL	BW	BY	SH	BB	MV	SN	AN	TH	außerhalb der BRD	o.f.W.	unbekannt
1	2	3	4	5	6	7	8	9	10	11	12	13	14	15	16	17	18	19	20	21	22
----	Straftaten gesamt (0-7)	75891	96	933	30	502	486	222	89	17	210	328	93	565	155	1184	68558	674	794	371	356
0000	Straftaten gegen das Leben	201	0	3	1	3	0	0	1	0	1	0	0	0	0	2	183	1	0	2	4
0100	Mord	36	0	2	0	1	0	0	0	0	0	0	0	0	0	1	32	0	0	0	0
0110	+Mord i.Z.m.Raubdelikten	5	0	0	0	0	0	0	0	0	0	0	0	0	0	0	5	0	0	0	0
0120	+Mord i.Z.m.Sexuadelikten	3	0	0	0	1	0	0	0	0	0	0	0	0	0	0	2	0	0	0	0
0200	Totschlag u. Tötung auf Verl.	108	0	0	0	1	0	0	0	0	0	0	0	0	0	1	101	1	0	2	2
0300	Fahrlässige Tötung	53	0	1	1	1	0	0	1	0	1	0	0	0	0	0	46	0	0	0	2
0400	Abbruch der Schwangerschaft	4	0	0	0	0	0	0	0	0	0	0	0	0	0	0	4	0	0	0	0
1000	ST gg. sex. Selbstbestimmung	1411	1	8	0	4	2	1	2	0	6	2	2	5	1	7	1348	5	1	5	3
1100	unter Gewaltanw./Abhängigkeit	457	1	4	0	2	0	0	0	0	2	0	0	1	1	2	432	3	0	4	2
1110	Vergewaltigung/sex. Nötig.	206	1	2	0	1	0	0	0	0	0	0	0	0	1	1	199	0	0	0	1
1111	+überfallartig Einzeltäter	149	0	1	0	0	0	0	0	0	0	0	0	0	0	1	146	0	0	0	1
1112	+überfallartig d.Gruppen	10	1	0	0	0	0	0	0	0	0	0	0	0	0	0	9	0	0	0	0
1113	+durch Gruppen	27	0	1	0	1	0	0	0	0	0	0	0	0	0	0	25	0	0	0	0
1114	+sonst. ST §177	21	0	0	0	0	0	0	0	0	0	0	0	0	1	0	20	0	0	0	0
1120	+sonst. sex. Nötigung	182	0	2	0	1	0	0	0	0	1	0	0	0	0	1	169	3	0	3	1
1130	sex. Missbr.v.Schutzbef. pp.	80	0	0	0	0	0	0	0	0	1	0	0	1	0	0	75	0	0	1	0
1131	sex.Missbr.Schutzbef. (Kind)	43	0	0	0	0	0	0	0	0	1	0	0	0	0	0	41	0	0	1	0
1300	sexueller Missbrauch	500	0	4	0	2	1	1	1	0	2	1	1	3	0	4	475	1	1	2	0
1310	sex. Missbrauch von Kindern	356	0	3	0	2	1	1	1	0	1	0	1	2	0	2	338	0	1	2	0
1311	+sex.Handl.gem. §176(1,2)	203	0	1	0	1	0	1	0	0	0	0	1	1	0	2	192	0	1	2	0
1312	+exhib./sex.Handl.v. Kinder	39	0	1	0	0	0	0	1	0	0	0	0	1	0	0	36	0	0	0	0
1313	+sex.Handl.§176(4)[2]	13	0	1	0	1	0	0	0	0	0	0	0	0	0	0	11	0	0	0	0
1314	+einwirken §176(4)[3,4]	15	0	0	0	0	0	0	0	0	0	0	0	0	0	0	15	0	0	0	0
1315	+Beischlaf o.ä.sex.Handl.	39	0	0	0	0	1	0	0	0	1	0	0	0	0	0	37	0	0	0	0
1316	+Herst/Verbr porn.Schriften	5	0	0	0	0	0	0	0	0	0	0	0	0	0	0	5	0	0	0	0
1317	+sonst.schw.sex.Missbr§176a	38	0	0	0	0	0	0	0	0	0	0	0	0	0	0	38	0	0	0	0
1320	exhib.Handl.Erreg.ö.Ärgern.	83	0	0	0	0	0	0	0	0	1	1	0	1	0	2	77	1	0	0	0
1330	sex. Missbr.v. Jugendlichen	37	0	0	0	0	0	0	0	0	0	0	0	0	0	0	37	0	0	0	0
1340	sex. Missbr. Widerstandsunf.	36	0	1	0	0	0	0	0	0	0	0	0	0	0	0	35	0	0	0	0
1400	Ausnutzung sexueller Neigung	486	0	0	0	0	1	0	1	0	2	1	1	1	0	1	472	1	0	0	1
1410	Förd.sex.H.Minderj./Prostit.	5	0	0	0	0	0	0	0	0	0	0	0	0	0	0	5	0	0	0	0
1411	+Förd.sex. H. Minderj. §180	5	0	0	0	0	0	0	0	0	0	0	0	0	0	0	5	0	0	0	0
1420	Zuhälterei §181a	3	0	0	0	0	0	0	0	0	0	0	0	0	0	0	3	0	0	0	0
1430	Verbr.pornog.Schriften	478	0	0	0	0	1	0	1	0	2	1	1	1	0	1	464	1	0	0	1
1431	+an Personen unter 18 J.	31	0	0	0	0	0	0	0	0	0	1	0	0	0	0	30	0	0	0	0
1432	+kinderporn.Schrift§184b(3)	8	0	0	0	0	0	0	0	0	0	0	0	0	0	0	8	0	0	0	0
1433	+Besitz./Versch.Kinderporn.	247	0	0	0	0	0	0	1	0	0	0	0	0	0	1	244	0	0	0	0

Schlüsselzahl der Tat	Straftaten	TV gesamt	HH	NI	HB	NW	BR	HE	RP	SL	BW	BY	SH	BB	MV	SN	AN	TH	außerhalb der BRD	o.f.W.	unbekannt
1	2	3	4	5	6	7	8	9	10	11	12	13	14	15	16	17	18	19	20	21	22
1434	+Verbr.Kinderporn.§184b(1)	63	0	0	0	0	0	0	0	0	1	0	1	1	0	0	58	0	0	0	1
2000	Rohheitsdel./ST gg.pers.Freih.	21539	21	190	7	100	80	46	17	4	37	69	13	120	33	217	20242	112	74	62	75
2100	Raub,räub.Erpress.räub.Angr.	1457	1	7	0	5	6	1	0	0	2	3	0	25	1	17	1340	5	19	13	12
2110	auf Geldin./Postfil./-agent.	5	0	0	0	0	0	0	0	0	0	0	0	0	0	0	5	0	0	0	0
2111	auf Geldin. Bank./Spark.	5	0	0	0	0	0	0	0	0	0	0	0	0	0	0	5	0	0	0	0
2120	auf sonst. Zahlstellen/Gesch.	32	0	1	0	0	1	0	0	0	0	0	0	0	0	2	24	0	4	0	0
2121	auf Spielhallen	3	0	0	0	0	0	0	0	0	0	0	0	0	0	0	3	0	0	0	0
2122	auf Tankstellen	7	0	0	0	0	0	0	0	0	0	0	0	0	0	0	3	0	4	0	0
2140	räub. Angriff a.Krafft.§316a	9	0	0	0	0	0	0	0	0	0	0	0	0	0	1	7	0	1	0	0
2141	+Beraub.v. Taxif. §316a	1	0	0	0	0	0	0	0	0	0	0	0	0	0	0	1	0	0	0	0
2150	Zechanschlussraub	1	0	0	0	0	0	0	0	0	0	0	0	0	0	0	1	0	0	0	0
2160	Handtaschenraub	41	0	1	0	0	1	0	0	0	0	0	0	2	0	0	36	0	1	0	0
2170	sonst.Raub a.Str/Weg/Plätz.	720	0	2	0	4	1	0	0	0	0	0	0	0	0	6	693	2	4	6	2
2180	Raub zur Erlangung von BtM	1	0	0	0	0	0	0	0	0	0	0	0	0	0	0	1	0	0	0	0
2190	Raub in Wohnungen	195	0	0	0	1	1	1	0	0	0	0	0	0	0	0	183	0	3	2	4
2200	Körperverletzung (KV)	15291	12	99	3	43	36	20	9	2	18	30	4	47	7	108	14675	67	22	42	35
2210	KV mit Todesfolge §§227,231	3	0	0	0	0	0	0	0	0	0	0	0	0	0	0	3	0	0	0	0
2220	gef.u.schw.KV §§224,226,231	5709	5	36	2	9	8	9	3	0	3	11	1	16	2	27	5506	32	11	10	12
2221	gef.u.schw.KV Str./Weg/Plätz	3340	2	20	2	5	4	3	1	0	2	8	1	5	2	14	3228	22	6	5	5
2230	Misshandl. Schutzbef.	175	0	1	0	0	0	0	0	0	0	0	0	0	0	1	173	0	0	0	0
2231	+Misshandl. von Kindern	142	0	1	0	0	0	0	0	0	0	0	0	0	0	1	140	0	0	0	0
2240	(vorsätzl. leichte) KV §223	9897	7	61	1	31	28	11	6	2	14	19	2	32	4	80	9488	36	10	34	23
2250	fahrlässige KV §229	540	0	5	0	4	1	0	0	0	1	0	1	0	1	6	516	1	1	0	1
2300	ST gg. persönliche Freiheit	6637	8	89	4	53	41	27	8	2	17	38	9	52	25	101	6021	41	34	22	36
2310	Menschr./Entz.Minderj./Ki.han	91	0	0	0	1	0	1	1	0	0	1	0	1	2	1	79	0	3	0	0
2311	+Menschenraub §234	1	0	0	0	0	0	0	0	0	0	0	0	0	0	0	1	0	0	0	0
2312	+Entziehung Minderj. §235	89	0	0	0	1	0	1	1	0	0	1	0	1	2	1	77	0	3	0	0
2313	+Kinderhandel §236	1	0	0	0	0	0	0	0	0	0	0	0	0	0	0	1	0	0	0	0
2320	Freiheitsber.Nötig. Bedohung	6550	8	89	4	52	41	26	7	2	17	37	9	51	23	100	5948	41	29	22	36
2321	+Freiheitsberaubung §239	154	0	0	0	1	1	0	0	0	0	1	0	1	0	5	140	0	0	1	4
2322	Nötigung §240	1824	5	45	3	29	23	14	2	0	10	19	3	23	12	61	1517	25	21	4	7
2323	Bedrohung §241	3940	4	35	1	14	14	7	3	2	7	13	3	18	9	29	3717	12	8	17	20
2324	Nachstellung § 238	904	0	13	0	8	5	5	2	0	1	5	3	10	3	6	827	4	0	3	8
2330	Erpresserischer Menschenraub	3	0	0	0	0	0	0	0	0	0	0	0	0	0	0	3	0	0	0	0
2340	Geiselnahme §239b	2	0	0	0	0	0	0	0	0	0	0	0	0	0	0	2	0	0	0	0
2360	Menschenh.z.Zweck sex. Ausb.	4	0	0	0	0	0	0	0	0	0	0	0	0	0	0	2	0	2	0	0
2361	+z.Zw.sex Ausb.§232(1)	1	0	0	0	0	0	0	0	0	0	0	0	0	0	0	1	0	0	0	0
2363	+z.Zw.sex Ausb.§232(3)[2]	3	0	0	0	0	0	0	0	0	0	0	0	0	0	0	1	0	2	0	0

Schlüsselzahl der Tat	Straftaten	TV gesamt	HH	NI	HB	NW	BR	HE	RP	SL	BW	BY	SH	BB	MV	SN	AN	TH	außerhalb der BRD	o.f.W.	unbekannt
1	2	3	4	5	6	7	8	9	10	11	12	13	14	15	16	17	18	19	20	21	22
3***	Diebstahl o. erschw. Umstände	17063	5	132	2	51	46	20	6	4	31	32	12	98	28	179	15975	126	157	75	65
3**1	v. Kfz./unb. Ingebr.	237	0	1	0	2	1	1	0	0	0	0	0	0	1	3	218	3	1	1	4
3**2	v. Moped/Krad/unb. Ingebr.	128	0	0	0	0	0	0	0	0	0	0	0	1	0	2	122	3	0	0	0
3**3	v. Fahrrädern/unb. Ingebr.	507	0	4	0	1	3	0	0	0	0	1	0	0	0	2	487	1	4	3	1
3**4	v. Schusswaffen	8	0	0	0	0	0	0	0	0	0	0	0	0	0	0	8	0	0	0	0
3**5	v. unbaren Zahlungsmitteln	480	0	2	0	1	1	0	0	0	1	2	0	1	2	6	447	2	2	9	3
3**6	v. amtl. Siegeln/Stempeln pp.	1	0	0	0	0	0	0	0	0	0	0	0	0	0	0	1	0	0	0	0
3**7	von/aus Automaten	15	0	0	0	0	0	0	0	0	0	0	0	0	0	0	15	0	0	0	0
3**8	v. Antiqu./Kunst/sakr.Gegst.	11	0	0	0	3	1	0	0	0	0	0	0	0	0	0	7	0	0	0	0
305*	i/a Bank./Spark./Postf./agent	24	0	0	0	0	0	0	0	0	0	1	0	0	0	1	21	0	0	1	0
310*	i/a Dienst/Büro/Lagerräum.pp.	609	0	8	0	2	0	3	0	0	2	2	0	8	2	7	559	2	8	3	1
315*	i/a Gastst./Hotel/Pension pp	141	1	3	0	3	0	0	0	0	0	0	1	2	0	1	127	0	0	1	2
320*	i/a Kiosken	14	0	0	0	0	0	0	0	0	0	1	0	0	0	0	12	0	0	1	0
325*	i/a Warenh./Verkaufsräume pp	10892	2	70	1	11	31	8	4	1	10	17	3	51	10	92	10306	65	121	46	35
326*	darunter: Ladendiebstahl	10742	2	67	1	11	30	8	4	1	8	16	2	50	10	90	10174	63	119	45	33
330*	i/a Schaufenster/Vitrinen pp	2	0	0	0	0	0	0	0	0	0	0	0	0	0	0	2	0	0	0	0
335*	i/a Wohnungen	1612	0	17	0	18	5	5	1	1	7	3	0	9	1	20	1484	15	3	13	10
340*	i/a Boden-/Kellerräumen pp	208	0	1	0	2	0	1	0	0	0	1	0	0	0	2	201	0	0	0	0
345*	i/a Rohbauten/Baustellen pp	205	0	1	0	0	0	1	0	0	0	1	0	3	0	3	191	3	1	0	1
350*	i/a Kraftfahrzeugen	189	0	4	0	0	0	0	0	0	0	0	0	2	0	2	172	1	6	0	2
3730	v.BtM aus Krankenhäusern	1	0	0	0	0	0	0	0	0	0	0	0	0	0	0	0	1	0	0	0
3750	v.Rezeptform.z.Erlng.v.BtM	1	0	0	0	0	0	0	0	0	0	0	0	0	0	0	1	0	0	0	0
3950	Großviehdiebstahl	5	0	0	0	0	0	0	0	0	0	0	0	1	0	0	4	0	0	0	0
4***	Diebstahl u. erschw. Umstände	5628	4	54	1	13	18	8	3	0	6	11	4	58	7	85	5118	41	104	38	42
4**1	v. Kraftwagen	372	0	7	0	4	1	2	0	0	2	0	1	7	2	9	303	6	21	2	5
4**2	v. Moped/Krad	411	0	0	0	1	0	0	0	0	0	0	0	0	0	4	393	10	1	0	2
4**3	v. Fahrrädern	741	0	1	0	0	0	1	0	0	0	1	0	1	0	2	725	2	2	3	3
4**4	v. Schusswaffen	30	0	0	0	0	0	0	0	0	0	1	0	0	0	0	28	0	1	0	0
4**5	v. unbaren Zahlungsmitteln	132	0	6	0	2	0	0	0	0	0	0	0	1	0	3	115	0	4	1	0
4**6	v. amtl. Siegeln/Stempeln pp.	7	0	2	0	0	0	0	0	0	0	0	0	0	0	0	5	0	0	0	0
4**7	v/a Automaten	156	0	0	0	0	0	0	0	0	0	0	0	0	0	6	148	0	0	0	1
4**8	v. Antiqu./Kunst/sakr.Gegst.	2	0	1	0	0	0	0	0	0	0	0	0	0	0	0	1	0	0	0	0
405*	i/a Bank./Spark./Postf./agent	16	0	0	0	0	1	0	0	0	0	0	0	0	0	0	15	0	0	0	0
410*	i/a Dienst/Büro/Lagerräum.pp.	1271	1	13	1	2	4	2	1	0	2	3	3	24	1	19	1130	15	31	10	8
415*	i/a Gastst./Hotel/Pension pp	200	1	1	0	1	1	0	1	0	0	0	0	3	0	3	180	1	2	3	3
420*	i/a Kiosken	129	0	0	0	0	0	0	0	0	0	0	0	2	0	0	125	1	0	1	0
425*	i/a Warenh./Verkaufsräume pp	618	1	6	0	1	8	0	0	0	1	0	0	3	0	16	560	0	12	3	7
426*	darunter: Ladendiebstahl	57	0	0	0	0	1	0	0	0	0	0	0	0	0	1	49	0	6	0	0

Schlüsselzahl der Tat	Straftaten	TV gesamt	HH	NI	HB	NW	BR	HE	RP	SL	BW	BY	SH	BB	MV	SN	AN	TH	außerhalb der BRD	o.f.W.	unbekannt
1	2	3	4	5	6	7	8	9	10	11	12	13	14	15	16	17	18	19	20	21	22
430*	i/a Schaufenster/Vitrinen pp	29	0	0	0	0	0	0	0	0	0	0	0	0	0	0	28	0	0	1	0
435*	Wohnungseinbr.dieb. 244(1)[3]	925	2	15	0	1	3	0	0	0	2	2	0	5	1	9	859	2	6	6	12
436*	Tageswohnungseinbruch (TWE)	317	1	4	0	1	2	0	0	0	2	1	0	1	0	6	288	0	3	2	6
440*	i/a Boden-/Kellerräumen pp	382	0	2	0	0	1	1	0	0	0	0	0	1	3	1	360	2	4	2	5
445*	i/a Rohbauten/Baustellen pp	218	0	2	0	1	0	0	0	0	1	0	0	3	0	2	202	1	4	1	1
450*	i/a Kraftfahrzeugen	396	1	3	0	4	0	2	0	0	0	1	0	2	0	11	347	0	19	4	2
4950	Großviehdiebstahl	9	0	0	0	0	0	0	0	0	0	0	0	0	0	0	9	0	0	0	0
****	Diebstahl insgesamt	21188	9	183	3	60	62	26	9	4	34	43	16	150	34	252	19663	163	252	98	99
***1	v. Kraftwagen/unb. Ingebr.	584	0	8	0	6	2	3	0	0	2	0	1	7	3	12	496	9	22	3	9
***2	v. Moped/Krad/unb. Ingebr.	512	0	0	0	1	0	0	0	0	0	0	0	1	0	5	490	12	1	0	2
***3	v. Fahrrädern/unb. Ingebr.	1164	0	5	0	1	3	1	0	0	0	2	0	1	0	4	1128	3	6	6	4
***4	v. Schusswaffen	38	0	0	0	0	0	0	0	0	0	1	0	0	0	0	36	0	1	0	0
***5	v. unbaren Zahlungsmitteln	590	0	8	0	3	1	0	0	0	1	2	0	1	2	9	542	2	5	10	3
***6	v. amtl. Siegeln/Stempeln pp.	8	0	2	0	0	0	0	0	0	0	0	0	0	0	0	6	0	0	0	0
***7	v/a Automaten	169	0	0	0	0	0	0	0	0	0	0	0	0	0	6	161	0	0	0	1
***8	v. Antiqu./Kunst/sakr.Gegst.	13	0	1	0	3	1	0	0	0	0	0	0	0	0	0	8	0	0	0	0
*05*	i/a Bank./Spark./Postf./agent	40	0	0	0	0	1	0	0	0	0	1	0	0	0	1	36	0	0	1	0
*10*	i/a Dienst/Büro/Lagerräum.pp.	1797	1	20	1	3	4	5	1	0	3	5	3	31	3	26	1610	17	39	13	9
*15*	i/a Gastst./Hotel/Pension pp	335	2	4	0	4	1	0	1	0	0	0	1	4	0	4	302	1	2	4	5
*20*	i/a Kiosken	140	0	0	0	0	0	0	0	0	0	1	0	2	0	0	134	1	0	2	0
*25*	i/a Warenh./Verkaufsräume pp	11349	3	76	1	12	38	8	4	1	11	17	3	54	10	108	10708	65	133	48	41
*26*	darunter: Ladendiebstahl	10772	2	67	1	11	31	8	4	1	8	16	2	50	10	91	10196	63	125	45	33
*30*	i/a Schaufenster/Vitrinen pp	31	0	0	0	0	0	0	0	0	0	0	0	0	0	0	30	0	0	1	0
*35*	i/a Wohnungen	2464	2	32	0	19	8	5	1	1	9	5	0	14	2	28	2271	17	9	19	22
*40*	i/a Boden-/Kellerräumen pp	565	0	3	0	2	1	1	0	0	0	1	0	1	3	3	537	2	4	2	5
*45*	i/a Rohbauten/Baustellen pp	409	0	3	0	1	0	1	0	0	1	1	0	3	0	5	382	4	5	1	2
*50*	i/a Kraftfahrzeugen	542	1	7	0	4	0	2	0	0	0	1	0	4	0	13	478	1	23	4	4
*550	an Kraftfahrzeugen	407	0	5	0	5	1	0	0	0	2	1	1	7	3	5	350	1	19	4	3
*730	v. BtM aus Krankenhäusern	1	0	0	0	0	0	0	0	0	0	0	0	0	0	0	0	1	0	0	0
*750	v. Rezeptform.z.Erlng.v.BtM	1	0	0	0	0	0	0	0	0	0	0	0	0	0	0	1	0	0	0	0
*90*	Taschendiebstahl	43	0	0	0	0	1	0	0	0	0	0	0	1	0	2	35	0	2	0	1
*950	Großviehdiebstahl	14	0	0	0	0	0	0	0	0	0	0	0	1	0	0	13	0	0	0	0
5000	Vermögens- /Fälschungsdelikte	17375	44	303	11	229	230	95	39	5	92	129	37	166	54	445	14587	194	301	184	136
5100	Betrug §§263/a,264/a,265/a,b	13957	38	236	10	197	193	88	30	4	81	110	31	138	43	366	11607	166	256	163	117
5110	Waren- u. Warenkreditbetrug	4781	9	96	5	78	64	20	12	2	25	40	14	67	20	123	3962	65	85	23	43
5111	+betrüg. Erlangen von Kfz	77	0	1	0	0	3	0	0	0	2	1	1	3	0	2	52	1	1	7	1
5112	sonst. Warenkreditbetrug	3555	7	80	4	49	49	15	9	2	18	24	9	54	16	112	2937	60	71	9	18
5113	+Warenbetrug §263	1284	2	15	2	29	14	5	3	0	5	15	4	11	4	12	1097	7	13	8	24

Schlüsselzahl der Tat	Straftaten	TV gesamt	HH	NI	HB	NW	BR	HE	RP	SL	BW	BY	SH	BB	MV	SN	AN	TH	außerhalb der BRD	o.f.W.	unbekannt
1	2	3	4	5	6	7	8	9	10	11	12	13	14	15	16	17	18	19	20	21	22
5120	Grundstücks- u. Baubetrug	29	0	1	0	0	0	0	0	0	0	0	0	0	0	0	24	0	0	0	0
5130	Beteilig.-/Kapitalanl.betrug	22	0	0	0	0	1	0	0	0	0	0	0	0	0	5	14	1	0	0	0
5132	+Anlagebetrug nach §263	20	0	0	0	0	1	0	0	0	0	0	0	0	0	5	12	1	0	0	0
5136	+Umschuldungsbetrug	2	0	0	0	0	0	0	0	0	0	0	0	0	0	0	2	0	0	0	0
5140	Geldkreditbetrug	220	0	12	0	7	3	0	2	2	1	3	0	0	0	1	160	2	4	20	1
5141	+Kreditbetrug §265b	49	0	0	0	0	0	0	0	0	1	0	0	0	0	0	28	0	0	20	0
5142	+Subventionsbetrug §264	80	0	6	0	3	2	0	0	0	0	2	0	0	0	1	66	0	0	0	0
5143	+Kreditbetrug §263	91	0	6	0	4	1	0	2	2	0	1	0	0	0	0	68	2	2	0	1
5145	+Wertpapierbetrug §263	2	0	0	0	0	0	0	0	0	0	0	0	0	0	0	0	0	2	0	0
5150	Erschl.v. Leistungen §265a	3148	10	19	1	21	57	5	3	0	5	9	1	16	1	94	2742	16	48	70	21
5160	mtl.rechtsw.erl.unb.Zahl.m.	463	1	8	0	5	3	2	0	0	4	3	0	6	0	12	396	7	4	5	2
5161	+erl. Schecks	10	1	0	0	1	0	0	0	0	0	0	0	0	0	0	8	0	0	0	0
5162	+erl. Debitk.o.PIN Lastschr	87	0	2	0	0	0	0	0	0	1	1	0	3	0	9	64	1	0	1	1
5163	+erl. Debitk.m.PIN §263a	156	0	3	0	0	0	0	0	0	1	0	0	2	0	1	139	4	0	3	2
5164	+erl. Kreditkarten	61	0	0	0	2	1	0	0	0	0	1	0	0	0	0	54	1	1	1	0
5165	+erl. Daten v.Zahl.karten	50	0	2	0	1	2	0	0	0	1	0	0	1	0	3	37	1	2	0	0
5169	+erl.sonst.unb.Zahlungsm.	134	0	1	0	1	0	2	0	0	1	1	0	0	0	1	125	1	1	0	0
5170	sonst. Betrug	6082	18	107	5	91	71	62	13	0	46	58	16	57	23	142	5023	82	118	56	56
5171	+Leistungsbetrug	292	2	5	0	9	6	10	0	0	4	2	0	2	5	10	214	6	10	3	3
5172	+Leistungskreditbetrug	661	0	9	0	5	5	2	1	0	2	8	2	2	2	10	577	10	6	11	4
5173	+Arbeitsvermittlungsbetrug	11	0	0	0	0	0	0	1	0	3	0	0	0	0	0	7	0	0	0	0
5174	z.N.v.Versicher.u.-missbr.	157	0	2	0	0	0	0	0	0	1	0	0	1	0	1	150	2	0	0	0
5175	+Computerbetrug §263a	172	0	4	1	9	2	8	2	0	2	7	1	2	1	3	111	0	12	0	3
5176	+Provisionsbetrug	64	0	1	0	2	1	0	0	0	0	2	1	4	0	10	39	2	0	0	1
5177	+z.N.v.Sozialvers.u-trägern	39	0	0	0	0	0	0	0	0	0	0	0	0	0	0	38	0	0	1	0
5178	+sonst.Sozialleistungsbetr.	1020	0	3	0	4	2	0	0	0	3	2	0	1	0	6	988	6	1	0	2
5179	+m.Zugangsbe.z.Komm.dienst	314	4	3	0	9	3	15	2	0	3	3	3	1	2	2	249	0	9	2	2
5181	Abrechnungsbetrug	65	1	0	0	1	2	3	0	0	0	0	0	2	0	3	53	0	0	0	0
5182	Einmietbetrug	350	0	15	0	6	9	2	0	0	2	7	1	8	2	7	265	4	6	8	6
5183	Kontoeröff./-Überweis.betrug	189	0	4	1	6	10	4	1	0	2	1	0	2	1	9	127	4	3	3	3
5184	Zechbetrug	126	1	0	0	1	0	1	0	0	0	0	2	0	0	1	113	2	1	2	1
5188	Kreditvermittlungsbetrug	21	0	2	0	0	2	0	0	0	0	0	0	0	0	0	16	1	0	0	0
5189	sonst.weit.Betrugsarten	2941	10	63	3	44	32	40	6	0	25	32	6	34	12	87	2343	50	73	31	35
5200	Veruntreuung §§266/a/b	564	2	16	0	8	8	1	2	0	5	2	1	3	2	13	485	5	3	0	6
5210	Untreue §266	229	0	7	0	2	3	1	0	0	5	1	0	2	1	6	194	1	1	0	5
5211	+b.Kapitalanlagegeschäften	9	0	0	0	0	1	0	0	0	0	0	0	1	0	0	7	0	0	0	0
5220	Vore./Verunt.v.Arb.entgelt	317	2	8	0	4	3	0	1	0	0	1	1	0	1	7	282	3	2	0	1
5230	Missbr.v.Scheck-/Kreditkar	22	0	1	0	2	2	0	1	0	0	0	0	1	0	0	13	1	0	0	0



Schlüsselzahl der Tat	Straftaten	TV gesamt	HH	NI	HB	NW	BR	HE	RP	SL	BW	BY	SH	BB	MV	SN	AN	TH	außerhalb der BRD	o.f.W.	unbekannt
1	2	3	4	5	6	7	8	9	10	11	12	13	14	15	16	17	18	19	20	21	22
5300	Unterschlagung §§246,247,248a	2291	1	38	2	13	12	4	4	0	6	11	1	14	1	31	2099	12	15	16	6
5310	Unterschlagung von Kfz	353	1	11	0	2	5	1	0	0	2	4	0	4	0	6	301	2	6	4	3
5400	Urkundenfälschung	1137	3	14	0	10	23	4	4	1	2	7	4	17	10	41	924	13	33	10	10
5410	Fälschung techn. Aufz. §268	26	0	1	0	2	1	0	0	0	0	2	1	2	1	5	6	1	3	1	0
5420	Fälsch.z.Erlangung v. BtM	1	0	0	0	0	0	0	0	0	0	0	0	0	0	0	1	0	0	0	0
5430	Datenfälsch.Täuschung bei DV	32	0	0	0	1	2	2	0	0	0	0	0	1	0	0	21	0	5	0	0
5500	Geld-,Wertz-,Scheckfälschung	80	0	0	0	2	2	0	0	0	0	0	0	0	0	0	73	0	2	0	1
5510	Geld-, Wertzeichenfälschung	10	0	0	0	0	1	0	0	0	0	0	0	0	0	0	9	0	0	0	0
5520	Inverkehrbring.v. Falschgeld	67	0	0	0	2	2	0	0	0	0	0	0	0	0	0	63	0	0	0	0
5530	Fälschung v.Zahlungsk,Scheck	4	0	0	0	0	0	0	0	0	0	0	0	0	0	0	1	0	2	0	1
5532	Nachm.v.Zahlk.Scheck/Wechsel	4	0	0	0	0	0	0	0	0	0	0	0	0	0	0	1	0	2	0	1
5600	Insolvenzstraf. §§283,283a-d	73	0	3	0	1	0	0	0	0	0	1	0	0	0	2	66	0	0	0	0
5610	+Bankrott	59	0	2	0	1	0	0	0	0	0	1	0	0	0	2	53	0	0	0	0
5620	+bes.schw.Fall d.Bankrotts	1	0	0	0	0	0	0	0	0	0	0	0	0	0	0	1	0	0	0	0
5630	+Verl. Buchführungspflicht	11	0	0	0	0	0	0	0	0	0	0	0	0	0	0	11	0	0	0	0
5640	+Gläubigerbegünstigung	2	0	0	0	0	0	0	0	0	0	0	0	0	0	0	2	0	0	0	0
5650	+Schuldnerbegünstigung	2	0	1	0	0	0	0	0	0	0	0	0	0	0	0	1	0	0	0	0
6000	sonst. Straftatbestände StGB	22430	20	228	7	106	96	46	17	4	40	91	22	127	29	225	20894	113	104	86	89
6100	Erpressung §253	178	1	0	0	1	1	0	0	0	0	0	0	1	0	2	168	0	1	0	3
6110	Erpressung a.sex.Grundlage	2	0	0	0	0	0	0	0	0	0	0	0	0	0	0	2	0	0	0	0
6200	Widerst.gg.d.Staatsgewalt pp.	4907	6	48	0	19	20	7	2	0	5	16	3	26	6	62	4533	26	17	42	19
6210	Widerstand gg.d. Staatsgewalt	857	1	8	0	2	3	1	1	0	1	2	0	4	3	10	786	4	2	10	4
6220	Hausfriedensbruch	2476	2	28	0	9	8	3	1	0	3	7	2	11	2	16	2310	14	13	36	10
6221	+Hausfriedensbruch §123	2452	2	28	0	9	8	3	1	0	3	7	2	11	2	16	2286	14	13	36	10
6222	+schw.Hausfriedensbr. §124	26	0	0	0	0	0	0	0	0	0	0	0	0	0	0	26	0	0	0	0
6230	Landfriedensbruch §§125, 125a	407	0	2	0	1	1	3	0	0	0	0	0	3	0	25	331	5	1	1	0
6240	Vortäuschen e. Straftat §145d	475	1	3	0	2	1	0	0	0	0	4	0	0	1	3	456	1	1	0	2
6241	eines Raubes	43	0	0	0	0	0	0	0	0	0	0	0	0	0	0	43	0	0	0	0
6242	Vortäuschen e. Diebstahls	127	0	2	0	1	0	0	0	0	0	1	0	0	0	0	123	0	0	0	0
6260	Gewaltdarstellung §131	42	0	0	0	1	0	0	0	0	0	0	0	0	0	1	37	0	0	0	0
6261	+Schriften a.Pers.u. 18 J.	10	0	0	0	0	0	0	0	0	0	0	0	0	0	0	9	0	0	0	0
6270	Volksverhetzung §130	321	0	4	0	2	1	1	0	0	1	2	0	2	0	5	299	2	1	1	0
6300	Begünstigung,Geldwäsche pp.	612	0	7	0	0	5	1	0	0	0	2	3	3	2	4	552	0	19	6	3
6310	Hehlerei von Kfz §§159-260a	72	0	1	0	0	1	0	0	0	0	0	0	1	1	3	53	0	7	3	0
6311	+gewerbsmäßige §260(1)[1]	10	0	1	0	0	1	0	0	0	0	0	0	0	0	0	7	0	0	0	0
6312	+Bandenhehlerei §260(1)[2]	4	0	0	0	0	0	0	0	0	0	0	0	0	0	0	4	0	0	0	0
6313	+gew.Bandenhehlerei §260a	9	0	0	0	0	0	0	0	0	0	0	0	0	0	0	4	0	2	3	0
6320	sonst. Hehlerei §§259-260a	387	0	4	0	0	3	1	0	0	0	2	3	1	0	1	355	0	10	3	2

Schlüsselzahl der Tat	Straftaten	TV gesamt	HH	NI	HB	NW	BR	HE	RP	SL	BW	BY	SH	BB	MV	SN	AN	TH	außerhalb der BRD	o.f.W.	unbekannt
1	2	3	4	5	6	7	8	9	10	11	12	13	14	15	16	17	18	19	20	21	22
6321	+gewerbsmäßige §260(1)[1]	25	0	0	0	0	0	0	0	0	0	0	0	1	0	0	24	0	0	0	0
6322	+Bandenhehlerei §260(1)[2]	3	0	0	0	0	0	0	0	0	0	0	0	0	0	0	2	0	0	0	1
6330	Geldwäsche §261	42	0	1	0	0	1	0	0	0	0	0	0	1	1	0	35	0	2	0	0
6400	Brandst./Herbeif.e. Brandgef.	550	0	4	0	2	0	1	0	0	0	1	0	4	2	1	528	2	0	3	2
6410	vors. Brand./Herb.e.B.-gef.	273	0	0	0	2	0	1	0	0	0	0	0	3	1	0	263	0	0	2	1
6500	Wettbew.-, Korrup.-u.Amtsdel.	211	0	4	0	0	0	0	0	0	0	1	0	1	0	2	201	1	0	0	1
6510	Vorteilsnahme/Bestechlichkeit	32	0	0	0	0	0	0	0	0	0	0	0	0	0	2	30	0	0	0	0
6511	+Vorteilsannahme §331	21	0	0	0	0	0	0	0	0	0	0	0	0	0	1	20	0	0	0	0
6512	+Bestechlichkeit §332	12	0	0	0	0	0	0	0	0	0	0	0	0	0	1	11	0	0	0	0
6520	Vorteilsgewährung, Bestechung	15	0	2	0	0	0	0	0	0	0	0	0	0	0	0	13	0	0	0	0
6521	+Vorteilsgewährung §333	9	0	1	0	0	0	0	0	0	0	0	0	0	0	0	8	0	0	0	0
6522	+Bestechung §334	6	0	1	0	0	0	0	0	0	0	0	0	0	0	0	5	0	0	0	0
6550	sonst. Straftaten im Amt	145	0	2	0	0	0	0	0	0	0	1	0	0	0	0	140	1	0	0	1
6551	KV im Amt §340	86	0	0	0	0	0	0	0	0	0	0	0	0	0	0	84	1	0	0	1
6552	Verl.d.Dienstgeheim. §353b	9	0	0	0	0	0	0	0	0	0	0	0	0	0	0	9	0	0	0	0
6560	wettb.beschr.Abspr.b.Auss.	2	0	0	0	0	0	0	0	0	0	0	0	0	0	0	2	0	0	0	0
6570	Bestechl./Best.i. gesch.Verh.	19	0	0	0	0	0	0	0	0	0	0	0	1	0	0	18	0	0	0	0
6571	Bestechlich/Bestechung §299	19	0	0	0	0	0	0	0	0	0	0	0	1	0	0	18	0	0	0	0
6600	strafbarer Eigennutz	293	0	3	1	1	3	0	0	0	1	3	1	8	1	4	262	1	1	0	3
6610	Glücksspiel §§284,285,287	10	0	0	0	0	0	0	0	0	0	0	0	0	0	1	9	0	0	0	0
6620	Wilderei §§292,293	240	0	3	1	1	2	0	0	0	1	2	1	8	1	3	213	1	1	0	2
6621	+Jagdwilderei §292	38	0	1	0	1	0	0	0	0	0	1	0	0	0	0	35	0	0	0	0
6630	Wucher §291	1	0	0	0	0	0	0	0	0	0	0	0	0	0	0	1	0	0	0	0
6700	alle sonst.ST StGB o.Verh.del	17218	13	164	6	84	69	38	15	4	34	70	15	86	18	158	16135	83	68	56	61
6710	Verl.d.Unterhaltungspfl.§170	531	4	23	1	13	9	10	6	1	10	15	4	11	5	20	362	12	10	6	9
6720	Verl.d.Fürs-/Erzieh-pfl.§171	105	0	0	0	0	0	0	0	0	0	0	0	0	0	0	105	0	0	0	0
6730	Beleidigung §§185-187,189	6010	5	45	1	35	20	9	2	0	9	26	4	33	7	47	5677	23	12	17	23
6731	Beleidigung a.sex.Grundlage	891	2	5	0	3	2	0	0	0	5	4	0	7	2	10	838	2	1	4	4
6740	Sachbeschädigung §§303-305a	8660	1	55	2	16	26	10	4	2	7	13	4	25	3	65	8321	29	9	35	18
6741	Sachbeschädigung an Kfz	1891	0	8	1	3	3	2	0	0	2	2	1	7	1	16	1821	7	5	6	6
6742	Datenveränd/Comp.-sabot.	12	0	0	0	0	1	0	0	0	0	0	0	0	0	0	11	0	0	0	0
6743	sonst.Sachb.a.Str/Wege/Plätze	2062	0	15	1	4	9	2	1	0	1	1	2	5	1	3	1997	7	0	7	3
6745	Zerst.wicht.Arbeitsm. §305	13	0	0	0	0	0	0	0	0	0	0	0	0	0	1	12	0	0	0	0
6750	Sprenstoff-/Strahlungsverbr.	7	0	0	0	0	0	0	0	0	0	0	0	0	0	0	6	0	0	1	0
6752	Herbeif.e.Sprengstoffexpl.	6	0	0	0	0	0	0	0	0	0	0	0	0	0	0	6	0	0	0	0
6754	Vorber.e.Expl./Strahl.-verbr	1	0	0	0	0	0	0	0	0	0	0	0	0	0	0	0	0	0	1	0
6760	Straftaten gegen die Umwelt	638	0	24	1	14	7	5	1	0	5	7	1	6	3	11	521	4	25	2	1
6761	Gewässerverunreinigung §324	45	0	0	0	0	1	0	1	0	0	1	0	0	0	0	39	0	3	0	0

Schlüsselzahl der Tat	Straftaten	TV gesamt	HH	NI	HB	NW	BR	HE	RP	SL	BW	BY	SH	BB	MV	SN	AN	TH	außerhalb der BRD	o.f.W.	unbekannt
1	2	3	4	5	6	7	8	9	10	11	12	13	14	15	16	17	18	19	20	21	22
6762	Luftverunreinigung §325	2	0	0	0	0	0	0	0	0	0	0	0	0	0	0	2	0	0	0	0
6764	unerl.Umg.m.gef.Abf. §326	485	0	15	1	12	6	2	0	0	5	7	1	5	3	10	394	2	21	0	1
6765	unerl.Betreib.v.Anlagen §327	72	0	5	0	2	0	4	0	0	0	0	0	1	0	1	58	0	1	0	0
6766	unerl. Umg.m.radioakt.St.u.a.	8	0	1	0	0	0	0	0	0	0	0	0	0	0	0	7	0	0	0	0
6768	Abfallein-/aus-u.-durchfuhr	2	0	2	0	0	0	0	0	0	0	0	0	0	0	0	0	0	0	0	0
6780	Aussp./Abfangen v. Daten §202	45	1	1	0	2	1	0	0	0	0	1	1	0	0	2	31	0	3	0	2
6790	weitere ST m. Umweltrelevanz	3	0	0	0	0	0	0	0	0	0	0	0	0	0	0	3	0	0	0	0
7000	strafrechtliche Nebengesetze	7188	10	93	1	33	57	15	5	2	7	20	4	46	13	143	6402	129	101	63	29
7100	auf dem Wirtschaftssektor	1206	3	20	1	13	7	2	2	0	0	8	2	9	4	33	1076	3	7	8	2
7120	n.d.AktG,GenG,GmbHG,HGB u.a.	182	3	12	0	7	2	1	1	0	0	2	1	3	0	5	132	1	1	7	1
7121	Insolvenzverschl.§84GmbH-G	169	3	10	0	6	2	1	1	0	0	2	1	3	0	5	129	1	1	1	0
7122	Insolvenzverschleppung	2	0	0	0	0	0	0	0	0	0	0	0	0	0	0	1	0	0	0	1
7130	Del.i.Z.m.illeg.Beschäftigung	5	0	0	0	0	0	0	0	0	0	0	0	0	0	0	4	1	0	0	0
7150	ST i.Z.m. UrheberrechtsG pp.	706	0	3	0	2	2	1	0	0	0	2	0	1	0	2	691	0	0	0	0
7151	Softwarepiraterie priv.Anw.	26	0	0	0	0	0	0	0	0	0	0	0	0	0	0	26	0	0	0	0
7152	Softwarepiraterie gewerbsm.	5	0	0	0	0	0	0	0	0	0	0	0	0	0	0	4	0	0	0	0
7153	Betr./Gesch.geh.§17(1,4)UWG	9	0	0	0	0	0	0	0	0	0	0	0	0	0	0	9	0	0	0	0
7154	Betr./Gesch.geh.§17(2,4)UWG	1	0	0	0	0	0	0	0	0	0	0	0	0	0	0	1	0	0	0	0
7160	ST i.Z.m.Lebens/ArzneimittelG	236	0	5	0	3	2	0	1	0	0	1	1	2	2	1	211	0	6	0	1
7161	ST n.d.Lebens-/FuttermittelG	189	0	5	0	3	2	0	1	0	0	1	1	2	2	1	168	0	3	0	0
7162	ST nach dem ArzneimittelG	46	0	0	0	0	0	0	0	0	0	0	0	0	0	0	42	0	3	0	1
7163	Straftaten n.d. Weingesetz	1	0	0	0	0	0	0	0	0	0	0	0	0	0	0	1	0	0	0	0
7190	sonst.STa.d.Wirtschaftssektor	78	0	0	1	1	1	0	0	0	0	3	0	3	2	25	39	1	0	1	0
7192	Straftaten n. UWG ohne §17	50	0	0	0	0	0	0	0	0	0	3	0	3	2	24	16	1	0	0	0
7200	ST gg. sonst. straf. NebenG	2161	4	38	1	10	33	8	1	2	5	4	1	22	5	67	1781	36	79	41	15
7210	ST §27(2) d. JugendschutzG	4	0	0	0	0	0	0	0	0	0	0	0	0	0	0	4	0	0	0	0
7220	ST §27(1) d. JugendschutzG	4	0	0	0	0	0	0	0	0	0	0	0	0	0	0	4	0	0	0	0
7250	ST gg.Aufenth./AsylVf/Freizüg	899	3	14	1	7	28	1	0	0	3	2	0	14	3	52	644	11	65	34	11
7251	unerl. Ein-/Wiedereinreise	241	0	2	0	0	2	0	0	0	0	0	0	0	0	1	221	1	7	3	3
7252	Einschleus.v.Ausl. §96 AufG	65	2	2	0	1	2	0	0	0	0	0	0	0	0	2	36	1	17	1	1
7253	erschl. Auf.titel §95(2)[2]	97	0	0	0	0	1	0	0	0	2	0	0	1	0	5	79	1	8	0	0
7254	gewerbs. Einschleusen §97AufG	9	0	0	0	0	1	0	0	0	0	0	0	0	0	0	0	1	4	3	0
7255	Straftaten gg.§§84,85 AsylVfG	75	0	3	0	0	0	0	0	0	1	1	0	3	2	12	49	1	0	1	1
7257	illegaler Aufenthalt	199	0	2	0	1	8	0	0	0	0	1	0	4	0	3	133	0	28	15	4
7259	sonst.Verstöße gg.d. AufG §95	236	1	5	1	5	16	1	0	0	0	0	0	8	1	31	138	7	2	13	3
7260	St gg.Sprengst./Waffen-/KWG	968	1	16	0	1	4	5	0	2	0	1	0	3	0	2	906	12	8	5	1
7261	Straft. gg. das SprengstoffG	30	0	1	0	0	0	0	0	0	0	0	0	0	0	0	29	0	0	0	0
7262	Straft. gg. das WaffenG	920	1	15	0	1	4	5	0	0	0	1	0	3	0	2	861	12	8	5	1

Schlüsselzahl der Tat	Straftaten	TV gesamt	HH	NI	HB	NW	BR	HE	RP	SL	BW	BY	SH	BB	MV	SN	AN	TH	außerhalb der BRD	o.f.W.	unbekannt
1	2	3	4	5	6	7	8	9	10	11	12	13	14	15	16	17	18	19	20	21	22
7263	Straftaten gg. das KWG	27	0	0	0	0	0	0	0	2	0	0	0	0	0	0	25	0	0	0	0
7280	ST gg. das B- o. L-DatenschG	19	0	2	0	1	0	1	0	0	1	1	0	0	0	0	11	1	0	0	1
7300	Rauschgiftdelikte BtMG	3766	3	33	0	12	19	7	2	0	1	9	1	8	3	43	3485	93	15	19	12
7310	allg.Verstöße §29	2828	1	27	0	6	11	6	0	0	1	5	0	2	3	35	2606	91	9	16	9
7311	m. Heroin	334	0	1	0	1	1	1	0	0	0	0	0	0	0	4	302	17	2	4	1
7312	m. Kokain einschl. Crack	210	0	2	0	0	2	0	0	0	0	0	0	0	0	2	194	5	2	1	2
7313	m. LSD	3	0	0	0	0	0	0	0	0	0	0	0	0	0	0	3	0	0	0	0
7314	m.Amphet/Deriv.flüss.Form	428	0	4	0	0	0	1	0	0	0	1	0	1	0	5	379	34	1	1	1
7315	m.Amphet./Deriv. (Ecstasy)	160	0	2	0	0	0	0	0	0	0	0	0	0	0	1	147	9	0	1	0
7318	m.Cannabis u.Zubereit.	1439	1	13	0	5	7	4	0	0	0	3	0	1	2	19	1351	15	4	10	4
7319	m. sonst. BtM	474	0	5	0	0	1	1	0	0	1	1	0	0	1	4	435	20	0	3	1
7320	ill.Handel/Schmuggel - RG §29	679	2	5	0	3	4	0	2	0	0	3	0	3	0	6	641	2	4	1	2
7321	m/v Heroin	104	0	0	0	0	0	0	2	0	0	1	0	1	0	2	94	0	1	1	2
7322	m/v Kokain einschl. Crack	79	1	2	0	0	0	0	0	0	0	0	0	0	0	2	74	0	0	0	0
7323	m/v LSD	1	0	0	0	0	0	0	0	0	0	0	0	0	0	0	1	0	0	0	0
7324	m/v Amphet/Deriv.flüss.Form	102	0	0	0	0	0	0	0	0	0	2	0	0	0	0	99	1	0	0	0
7325	m/v Amphet./Deriv. (Ecstasy)	53	0	0	0	0	0	0	0	0	0	0	0	0	0	2	51	0	0	0	0
7328	m/v Cannabis u.Zubereit.	267	1	2	0	2	3	0	0	0	0	0	0	1	0	0	255	1	1	0	0
7329	m/v sonst. BtM	114	0	1	0	1	1	0	0	0	0	0	0	1	0	0	107	0	2	0	1
7330	ill.Einf. i.n.ger.Mengen §30	26	0	0	0	0	0	0	0	0	0	0	0	0	0	1	25	0	0	0	0
7331	v. Heroin	2	0	0	0	0	0	0	0	0	0	0	0	0	0	0	2	0	0	0	0
7332	v. Kokain einschl. Crack	7	0	0	0	0	0	0	0	0	0	0	0	0	0	1	6	0	0	0	0
7334	v.Amphet/Deriv.flüss.Form	4	0	0	0	0	0	0	0	0	0	0	0	0	0	0	4	0	0	0	0
7335	v.Amphet./Deriv. (Ecstasy)	3	0	0	0	0	0	0	0	0	0	0	0	0	0	0	3	0	0	0	0
7338	v.Cannabis u.Zubereit.	7	0	0	0	0	0	0	0	0	0	0	0	0	0	0	7	0	0	0	0
7339	v.sonst. BtM	3	0	0	0	0	0	0	0	0	0	0	0	0	0	0	3	0	0	0	0
7340	sonst. Verstöße gg.d. BtMG	420	0	1	0	4	4	1	0	0	0	1	1	3	0	2	395	1	2	4	1
7341	ill. Anbau von BtM §29(1)[1]	87	0	0	0	0	1	0	0	0	0	0	0	0	0	0	86	0	0	0	0
7342	BtM-anbau,-herst.pp als Bande	13	0	0	0	0	0	0	0	0	0	0	0	0	0	0	12	1	0	0	0
7344	Werbung für BtM §29(1)[8]	1	0	0	0	0	0	0	0	0	0	0	0	0	0	0	1	0	0	0	0
7345	Abgabe pp v.BtM a.Minderjähr.	23	0	1	0	0	0	0	0	0	0	0	0	0	0	0	22	0	0	0	0
7346	Leichtf.Ver.d.Todes §30(1)[3]	3	0	0	0	0	0	0	0	0	0	0	0	0	0	0	3	0	0	0	0
7348	ill.Handel pp.i.n.ger.Mengen	296	0	0	0	4	3	1	0	0	0	1	1	3	0	2	274	0	2	4	1
7400	sonst.STa.d.Umweltsektor	301	0	4	0	0	0	0	0	0	1	0	0	7	1	2	284	2	0	0	0
7410	ST n.d. ChemiekalienG	24	0	0	0	0	0	0	0	0	0	0	0	0	1	0	22	1	0	0	0
7430	ST n.d. BundesnaturschutzG pp.	275	0	4	0	0	0	0	0	0	1	0	0	7	0	2	260	1	0	0	0
8900	St insgs. ohne Schlüssel 7250	75119	94	924	30	497	461	221	89	17	207	327	93	553	152	1143	67998	665	734	343	349
8910	Rauschgiftkriminalität	3767	3	33	0	12	19	7	2	0	1	9	1	8	3	43	3486	93	15	19	12

Schlüsselzahl der Tat	Straftaten	TV gesamt	HH	NI	HB	NW	BR	HE	RP	SL	BW	BY	SH	BB	MV	SN	AN	TH	außerhalb der BRD	o.f.W.	unbekannt
1	2	3	4	5	6	7	8	9	10	11	12	13	14	15	16	17	18	19	20	21	22
8911	dir.Beschaffungskriminalität	4	0	0	0	0	0	0	0	0	0	0	0	0	0	0	3	1	0	0	0
8920	Gewaltkriminalität	7162	7	47	2	17	14	9	3	0	5	14	1	40	4	46	6831	37	30	23	26
8930	Wirtschaftskriminalität:	868	3	32	0	13	11	2	3	0	2	8	1	9	3	50	647	10	16	35	2
8931	bei Betrug	356	0	9	0	7	6	1	1	0	2	3	0	1	0	21	240	7	13	28	1
8932	Insolvenzstraftaten	220	3	13	0	6	2	1	1	0	0	2	1	3	0	7	174	1	1	1	1
8933	im Anl-u.Finanz.bereich pp.	80	0	2	0	0	1	0	0	0	1	0	0	0	0	5	45	1	3	20	0
8934	Wettbewerbsdelikte	112	0	0	0	0	1	0	0	0	0	4	0	3	2	24	75	1	0	0	0
8935	i.Z.m. Arbeitsverhältnissen	129	0	4	0	2	0	0	1	0	0	0	0	0	0	6	110	2	2	0	1
8936	Betr./Untr.i.Z.m.Kapitalanl.	29	0	0	0	0	2	0	0	0	0	0	0	1	0	5	19	1	0	0	0
8950	Menschenhandel gesamt	4	0	0	0	0	0	0	0	0	0	0	0	0	0	0	2	0	2	0	0
8960	ST gg.Best.z.Schutze d.Jugend	49	0	0	0	0	0	0	0	0	0	1	0	0	0	0	47	0	0	0	0
8970	Computerkriminalität	736	5	11	1	21	9	20	4	0	6	11	5	5	3	8	573	4	28	5	9
8990	Straßenkriminalität	10259	4	70	4	28	19	15	2	0	9	16	5	43	9	105	9685	65	78	36	29

Jahr	Schlüsselzahl der Tat	Straftaten	Erfasste Fälle	% Anteil an allen Taten	v. Spalte 2 Versuche Fälle		Tatort					Mit Schusswaffe		Aufklärung		Gesamtzahl der ermitt. Tatverd.	v. SPALTE 16			
							bis 20.000 Einw.	20.000 bis 100.000 Einw.	100.000 bis 500.000 Einw.	500.000 und mehr Einw.	unbekannt	gedroht	geschoss.	Fälle	in %		männl.	weibl.	Nichtdeutsche Tatverdächtige	
																			Anzahl	in %
0	1	2	3	4	5	6	7	8	9	10	11	12	13	14	15	16	17	18	19	20
1997	----	Straftaten gesamt (0-7)	294.202	100,0	20.537	7,0	100.633	106.642	86.879	0	48	345	267	137.003	46,6	101.132	79.563	21.569	9.567	9,5
1998	----	Straftaten gesamt (0-7)	285.589	100,0	20.635	7,2	98.616	98.417	88.528	0	31	338	260	143.441	50,2	102.992	80.523	22.469	10.054	9,8
1999	----	Straftaten gesamt (0-7)	264.619	100,0	16.406	6,2	89.828	92.762	81.962	0	67	276	268	140.138	53,0	99.357	78.061	21.296	10.139	10,2
2000	----	Straftaten gesamt (0-7)	247.044	100,0	14.160	5,7	84.856	87.693	74.450	0	45	265	210	135.700	54,9	96.535	75.673	20.862	9.481	9,8
2001	----	Straftaten gesamt (0-7)	236.029	100,0	11.930	5,1	81.640	83.254	71.032	0	103	92	73	130.258	55,2	94.494	73.510	20.984	8.350	8,8
2002	----	Straftaten gesamt (0-7)	236.356	100,0	12.477	5,3	80.848	84.375	71.031	0	102	105	140	129.891	55,0	94.008	72.543	21.465	7.531	8,0
2003	----	Straftaten gesamt (0-7)	229.209	100,0	12.305	5,4	79.647	82.614	66.841	0	107	172	235	126.539	55,2	91.619	70.226	21.393	6.910	7,5
2004	----	Straftaten gesamt (0-7)	228.647	100,0	13.419	5,9	78.259	82.578	67.650	0	160	162	247	131.237	57,4	89.800	68.621	21.179	6.996	7,8
2005	----	Straftaten gesamt (0-7)	216.186	100,0	12.347	5,7	74.039	79.119	62.906	0	122	148	253	126.538	58,5	87.147	66.468	20.679	6.560	7,5
2006	----	Straftaten gesamt (0-7)	215.730	100,0	12.850	6,0	73.767	77.765	64.165	0	33	151	293	125.913	58,4	82.366	62.584	19.782	5.931	7,2
2007	----	Straftaten gesamt (0-7)	216.704	100,0	13.706	6,3	71.564	81.404	63.538	0	198	120	249	124.773	57,6	82.231	62.464	19.767	5.399	6,6
2008	----	Straftaten gesamt (0-7)	206.669	100,0	13.640	6,6	66.721	80.382	59.324	0	242	104	194	111.992	54,2	75.891	57.547	18.344	4.631	6,1
1997	0000	Straftaten gegen das Leben	214	0,1	99	46,3	97	83	34	0	0	1	12	209	97,7	281	243	38	51	18,1
1998	0000	Straftaten gegen das Leben	159	0,1	71	44,7	66	60	33	0	0	1	11	152	95,6	221	185	36	27	12,2
1999	0000	Straftaten gegen das Leben	163	0,1	73	44,8	84	59	20	0	0	1	7	162	99,4	231	182	49	25	10,8
2000	0000	Straftaten gegen das Leben	125	0,1	54	43,2	59	39	26	0	1	2	7	122	97,6	163	138	25	17	10,4
2001	0000	Straftaten gegen das Leben	148	0,1	75	50,7	73	41	34	0	0	0	2	134	90,5	190	162	28	18	9,5
2002	0000	Straftaten gegen das Leben	131	0,1	53	40,5	56	53	22	0	0	0	4	125	95,4	186	160	26	18	9,7
2003	0000	Straftaten gegen das Leben	142	0,1	71	50,0	56	57	29	0	0	0	4	135	95,1	183	150	33	12	6,6
2004	0000	Straftaten gegen das Leben	132	0,1	56	42,4	49	49	34	0	0	0	4	122	92,4	167	132	35	17	10,2
2005	0000	Straftaten gegen das Leben	126	0,1	52	41,3	47	51	27	0	1	0	0	110	87,3	153	132	21	4	2,6
2006	0000	Straftaten gegen das Leben	121	0,1	62	51,2	51	48	22	0	0	0	1	112	92,6	147	113	34	8	5,4
2007	0000	Straftaten gegen das Leben	124	0,1	63	50,8	41	53	30	0	0	0	5	110	88,7	149	125	24	18	12,1
2008	0000	Straftaten gegen das Leben	144	0,1	74	51,4	53	55	36	0	0	0	6	132	91,7	201	172	29	11	5,5
1997	0100	Mord	57	0,0	22	38,6	24	23	10	0	0	0	6	56	98,2	92	87	5	33	35,9
1998	0100	Mord	43	0,0	19	44,2	14	19	10	0	0	1	8	42	97,7	62	55	7	15	24,2
1999	0100	Mord	31	0,0	17	54,8	19	8	4	0	0	0	2	32	103,2	41	35	6	1	2,4
2000	0100	Mord	26	0,0	10	38,5	12	7	6	0	1	2	2	25	96,2	33	23	10	4	12,1
2001	0100	Mord	34	0,0	23	67,6	14	11	9	0	0	0	1	28	82,4	41	37	4	2	4,9
2002	0100	Mord	24	0,0	13	54,2	14	5	5	0	0	0	0	24	100,0	44	40	4	9	20,5
2003	0100	Mord	34	0,0	17	50,0	11	15	8	0	0	0	0	35	102,9	47	42	5	5	10,6
2004	0100	Mord	22	0,0	8	36,4	8	9	5	0	0	0	0	21	95,5	26	24	2	2	7,7
2005	0100	Mord	26	0,0	8	30,8	8	13	5	0	0	0	0	20	76,9	28	26	2	0	0,0
2006	0100	Mord	21	0,0	12	57,1	9	9	3	0	0	0	0	21	100,0	31	29	2	2	6,5
2007	0100	Mord	15	0,0	7	46,7	3	6	6	0	0	0	1	14	93,3	22	20	2	6	27,3
2008	0100	Mord	23	0,0	10	43,5	7	9	7	0	0	0	1	20	87,0	36	32	4	2	5,6

Jahr	Schlüsselzahl der Tat	Straftaten	Erfasste Fälle	% Anteil an allen Taten	v. Spalte 2 Versuche Fälle		Tatort					Mit Schusswaffe		Aufklärung		Gesamtzahl der ermittelten Tatverd.	v. SPALTE 16				
							bis 20.000 Einw.	20.000 bis 100.000 Einw.	100.000 bis 500.000 Einw.	500.000 und mehr Einw.	unbekannt	gedroht	geschoss.	Fälle	in %		männl.	weibl.	Nichtdeutsche Tatverdächtige		
																			Anzahl	in %	
0	1	2	3	4	5	6	7	8	9	10	11	12	13	14	15	16	17	18	19	20	
1998	0110	-Raubmord	2	0,0	0	0,0	2	0	0	0	0	0	0	0	2	100,0	3	2	1	0	0,0
1999	0110	-Raubmord	1	0,0	0	0,0	0	0	1	0	0	0	0	0	1	100,0	1	1	0	0	0,0
2000	0110	-Raubmord	1	0,0	0	0,0	0	0	1	0	0	0	0	1	1	100,0	2	2	0	0	0,0
2002	0110	-Raubmord	1	0,0	0	0,0	1	0	0	0	0	0	0	0	1	100,0	1	1	0	0	0,0
2003	0110	-Raubmord	2	0,0	2	100,0	0	1	1	0	0	0	0	0	3	150,0	3	2	1	0	0,0
2004	0110	-Raubmord	3	0,0	1	33,3	0	2	1	0	0	0	0	0	3	100,0	4	4	0	0	0,0
2005	0110	-Raubmord	1	0,0	1	100,0	0	1	0	0	0	0	0	0	1	100,0	1	1	0	0	0,0
2006	0110	-Raubmord	1	0,0	1	100,0	1	0	0	0	0	0	0	0	1	100,0	2	2	0	0	0,0
2007	0110	+Mord i.Z.m.Raubdelikten	2	0,0	1	50,0	1	0	1	0	0	0	0	0	2	100,0	3	2	1	1	33,3
2008	0110	+Mord i.Z.m.Raubdelikten	2	0,0	2	100,0	1	1	0	0	0	0	0	0	1	50,0	5	5	0	0	0,0
1997	0120	-Sexualmord	1	0,0	0	0,0	1	0	0	0	0	0	0	0	1	100,0	1	1	0	0	0,0
1999	0120	-Sexualmord	2	0,0	2	100,0	0	2	0	0	0	0	0	0	2	100,0	2	2	0	0	0,0
2000	0120	-Sexualmord	2	0,0	1	50,0	1	1	0	0	0	0	0	0	2	100,0	2	2	0	0	0,0
2001	0120	-Sexualmord	2	0,0	2	100,0	1	1	0	0	0	0	0	0	1	50,0	1	1	0	0	0,0
2002	0120	-Sexualmord	1	0,0	1	100,0	1	0	0	0	0	0	0	0	1	100,0	1	1	0	0	0,0
2003	0120	-Sexualmord	1	0,0	0	0,0	1	0	0	0	0	0	0	0	1	100,0	1	1	0	0	0,0
2005	0120	-Sexualmord	2	0,0	1	50,0	1	1	0	0	0	0	0	0	1	50,0	1	1	0	0	0,0
2006	0120	-Sexualmord	2	0,0	1	50,0	1	1	0	0	0	0	0	0	2	100,0	2	2	0	0	0,0
2008	0120	+Mord i.Z.m.Sexuadelikten	3	0,0	2	66,7	0	1	2	0	0	0	0	0	3	100,0	3	3	0	0	0,0
1997	0200	übrige vorsätzliche Tötungen	114	0,0	77	67,5	44	47	23	0	0	1	6	110	96,5	138	119	19	16	11,6	
1998	0200	übrige vorsätzliche Tötungen	79	0,0	52	65,8	34	28	17	0	0	0	3	74	93,7	108	92	16	10	9,3	
1999	0200	Totschlag u. Tötung auf Verl.	80	0,0	56	70,0	34	35	11	0	0	1	5	80	100,0	125	104	21	24	19,2	
2000	0200	Totschlag u. Tötung auf Verl.	58	0,0	44	75,9	22	21	15	0	0	0	5	59	101,7	85	78	7	10	11,8	
2001	0200	Totschlag u. Tötung auf Verl.	64	0,0	52	81,3	28	21	15	0	0	0	1	62	96,9	95	82	13	14	14,7	
2002	0200	Totschlag u. Tötung auf Verl.	67	0,0	40	59,7	24	29	14	0	0	0	4	65	97,0	87	74	13	8	9,2	
2003	0200	Totschlag u. Tötung auf Verl.	66	0,0	53	80,3	24	29	13	0	0	0	4	63	95,5	86	75	11	7	8,1	
2004	0200	Totschlag u. Tötung auf Verl.	77	0,0	48	62,3	28	29	20	0	0	0	3	72	93,5	97	79	18	13	13,4	
2005	0200	Totschlag u. Tötung auf Verl.	60	0,0	44	73,3	26	21	13	0	0	0	0	56	93,3	79	72	7	3	3,8	
2006	0200	Totschlag u. Tötung auf Verl.	62	0,0	50	80,6	29	22	11	0	0	0	1	62	100,0	75	59	16	6	8,0	
2007	0200	Totschlag u. Tötung auf Verl.	71	0,0	55	77,5	27	28	16	0	0	0	4	67	94,4	92	77	15	11	12,0	
2008	0200	Totschlag u. Tötung auf Verl.	80	0,0	62	77,5	28	30	22	0	0	0	5	76	95,0	108	95	13	7	6,5	
1997	0210	-Totschlag/Töt. a. Verlangen	114	0,0	77	67,5	44	47	23	0	0	1	6	110	96,5	138	119	19	16	11,6	
1998	0210	-Totschlag/Töt. a. Verlangen	78	0,0	52	66,7	33	28	17	0	0	0	3	74	94,9	108	92	16	10	9,3	
1998	0220	- Kindstötung	1	0,0	0	0,0	1	0	0	0	0	0	0	0	0,0	0	0	0	0	0,0	

Jahr	Schlüsselzahl der Tat	Straftaten	Erfasste Fälle	% Anteil an allen Taten	v. Spalte 2 Versuche Fälle		Tatort					Mit Schusswaffe		Aufklärung		Gesamtzahl der ermittel. Tatverd.	v. SPALTE 16			
							bis 20.000 Einw.	20.000 bis 100.000 Einw.	100.000 bis 500.000 Einw.	500.000 und mehr Einw.	unbekannt	gedroht	geschoss.	Fälle	in %		männl.	weibl.	Nichtdeutsche Tatverdächtige	
																			Anzahl	in %
0	1	2	3	4	5	6	7	8	9	10	11	12	13	14	15	16	17	18	19	20
1997	0300	Fahrlässige Tötung	43	0,0	0	0,0	29	13	1	0	0	0	0	43	100,0	51	37	14	2	3,9
1998	0300	Fahrlässige Tötung	37	0,0	0	0,0	18	13	6	0	0	0	0	36	97,3	51	38	13	2	3,9
1999	0300	Fahrlässige Tötung	48	0,0	0	0,0	28	15	5	0	0	0	0	46	95,8	61	42	19	0	0,0
2000	0300	Fahrlässige Tötung	41	0,0	0	0,0	25	11	5	0	0	0	0	38	92,7	45	37	8	3	6,7
2001	0300	Fahrlässige Tötung	50	0,0	0	0,0	31	9	10	0	0	0	0	44	88,0	54	43	11	2	3,7
2002	0300	Fahrlässige Tötung	40	0,0	0	0,0	18	19	3	0	0	0	0	36	90,0	55	46	9	1	1,8
2003	0300	Fahrlässige Tötung	40	0,0	0	0,0	19	13	8	0	0	0	0	35	87,5	48	32	16	0	0,0
2004	0300	Fahrlässige Tötung	32	0,0	0	0,0	12	11	9	0	0	0	1	28	87,5	42	27	15	2	4,8
2005	0300	Fahrlässige Tötung	38	0,0	0	0,0	13	17	8	0	0	0	0	32	84,2	44	34	10	1	2,3
2006	0300	Fahrlässige Tötung	35	0,0	0	0,0	12	15	8	0	0	0	0	27	77,1	41	26	15	0	0,0
2007	0300	Fahrlässige Tötung	37	0,0	0	0,0	11	18	8	0	0	0	0	28	75,7	34	27	7	1	2,9
2008	0300	Fahrlässige Tötung	38	0,0	0	0,0	17	14	7	0	0	0	0	33	86,8	53	44	9	2	3,8
1999	0400	Abbruch der Schwangerschaft	4	0,0	0	0,0	3	1	0	0	0	0	0	4	100,0	5	2	3	0	0,0
2003	0400	Abbruch der Schwangerschaft	2	0,0	1	50,0	2	0	0	0	0	0	0	2	100,0	2	1	1	0	0,0
2004	0400	Abbruch der Schwangerschaft	1	0,0	0	0,0	1	0	0	0	0	0	0	1	100,0	2	2	0	0	0,0
2005	0400	Abbruch der Schwangerschaft	2	0,0	0	0,0	0	0	1	0	1	0	0	2	100,0	2	0	2	0	0,0
2006	0400	Abbruch der Schwangerschaft	3	0,0	0	0,0	1	2	0	0	0	0	0	2	66,7	2	1	1	0	0,0
2007	0400	Abbruch der Schwangerschaft	1	0,0	1	100,0	0	1	0	0	0	0	0	1	100,0	1	1	0	0	0,0
2008	0400	Abbruch der Schwangerschaft	3	0,0	2	66,7	1	2	0	0	0	0	0	3	100,0	4	1	3	0	0,0
1997	1000	ST gg. sex. Selbstbestimmung	1.639	0,6	135	8,2	590	559	489	0	1	2	1	1.271	77,5	1.218	1.151	67	113	9,3
1998	1000	ST gg. sex. Selbstbestimmung	1.660	0,6	130	7,8	649	519	490	0	2	4	0	1.321	79,6	1.187	1.107	80	104	8,8
1999	1000	ST gg. sex. Selbstbestimmung	1.467	0,6	139	9,5	555	494	416	0	2	2	0	1.192	81,3	1.151	1.089	62	86	7,5
2000	1000	ST gg. sex. Selbstbestimmung	1.424	0,6	113	7,9	520	489	414	0	1	1	1	1.145	80,4	1.021	978	43	110	10,8
2001	1000	ST gg. sex. Selbstbestimmung	1.444	0,6	85	5,9	558	501	383	0	2	0	0	1.180	81,7	1.130	1.072	58	77	6,8
2002	1000	ST gg. sex. Selbstbestimmung	1.492	0,6	101	6,8	618	468	403	0	3	0	0	1.247	83,6	1.200	1.144	56	64	5,3
2003	1000	ST gg. sex. Selbstbestimmung	1.744	0,8	108	6,2	719	562	441	0	22	2	0	1.445	82,9	1.360	1.293	67	78	5,7
2004	1000	ST gg. sex. Selbstbestimmung	1.809	0,8	131	7,2	669	643	415	0	82	2	2	1.527	84,4	1.461	1.373	88	92	6,3
2005	1000	ST gg. sex. Selbstbestimmung	1.598	0,7	104	6,5	646	543	394	0	15	2	0	1.368	85,6	1.315	1.231	84	66	5,0
2006	1000	ST gg. sex. Selbstbestimmung	1.521	0,7	105	6,9	623	542	356	0	0	0	0	1.295	85,1	1.269	1.205	64	62	4,9
2007	1000	ST gg. sex. Selbstbestimmung	1.570	0,7	95	6,1	592	595	379	0	4	0	0	1.317	83,9	1.237	1.187	50	66	5,3
2008	1000	ST gg. sex. Selbstbestimmung	1.672	0,8	128	7,7	622	621	422	0	7	0	0	1.455	87,0	1.411	1.327	84	51	3,6
1997	1100	mit Gewalt/ Abhängigkeit	554	0,2	80	14,4	216	189	148	0	1	2	1	467	84,3	486	470	16	43	8,8
1998	1100	mit Gewalt/ Abhängigkeit	566	0,2	65	11,5	233	179	152	0	2	4	0	485	85,7	478	463	15	42	8,8
1999	1100	mit Gewalt/ Abhängigkeit	589	0,2	84	14,3	251	195	142	0	1	1	0	525	89,1	534	524	10	52	9,7



Jahr	Schlüsselzahl der Tat	Straftaten	Erfasste Fälle	% Anteil an allen Taten	v. Spalte 2 Versuche Fälle		Tatort					Mit Schusswaffe		Aufklärung		Gesamtzahl der ermittelten Tatverd.	v. SPALTE 16			
							bis 20.000 Einw.	20.000 bis 100.000 Einw.	100.000 bis 500.000 Einw.	500.000 und mehr Einw.	unbekannt	gedroht	geschoss.	Fälle	in %		männl.	weibl.	Nichtdeutsche Tatverdächtige	
																			Anzahl	in %
0	1	2	3	4	5	6	7	8	9	10	11	12	13	14	15	16	17	18	19	20
2000	1100	mit Gewalt/ Abhängigkeit	563	0,2	76	13,5	225	209	128	0	1	1	1	483	85,8	468	458	10	68	14,5
2001	1100	mit Gewalt/ Abhängigkeit	562	0,2	56	10,0	244	190	128	0	0	0	0	500	89,0	498	486	12	38	7,6
2002	1100	mit Gewalt/ Abhängigkeit	623	0,3	71	11,4	281	200	141	0	1	0	0	537	86,2	549	532	17	37	6,7
2003	1100	mit Gewalt/ Abhängigkeit	661	0,3	74	11,2	308	214	137	0	2	2	0	597	90,3	601	584	17	51	8,5
2004	1100	mit Gewalt/ Abhängigkeit	716	0,3	104	14,5	300	254	161	0	1	2	1	649	90,6	644	615	29	60	9,3
2005	1100	mit Gewalt/ Abhängigkeit	600	0,3	73	12,2	245	222	133	0	0	2	0	545	90,8	562	538	24	40	7,1
2006	1100	mit Gewalt/ Abhängigkeit	586	0,3	72	12,3	241	211	134	0	0	0	0	530	90,4	549	532	17	41	7,5
2007	1100	unter Gewaltanw./Abhängigkeit	544	0,3	71	13,1	209	223	109	0	3	0	0	493	90,6	479	471	8	41	8,6
2008	1100	unter Gewaltanw./Abhängigkeit	502	0,2	86	17,1	216	179	104	0	3	0	0	450	89,6	457	447	10	26	5,7
1997	1110	-Vergewaltigung	205	0,1	46	22,4	71	74	59	0	1	1	0	176	85,9	192	191	1	29	15,1
1998	1110	-Vergewaltigung/sex. Nötig.	212	0,1	34	16,0	84	66	62	0	0	3	0	182	85,8	179	177	2	25	14,0
1999	1110	-Vergewaltigung/sex. Nötig.	203	0,1	40	19,7	75	59	68	0	1	0	0	180	88,7	175	175	0	22	12,6
2000	1110	-Vergewaltigung/sex. Nötig.	200	0,1	32	16,0	65	67	68	0	0	1	1	174	87,0	181	179	2	46	25,4
2001	1110	-Vergewaltigung/sex. Nötig.	194	0,1	26	13,4	66	68	60	0	0	0	0	175	90,2	183	182	1	18	9,8
2002	1110	-Vergewaltigung/sex. Nötig.	216	0,1	25	11,6	91	57	67	0	1	0	0	180	83,3	178	177	1	17	9,6
2003	1110	-Vergewaltigung/sex. Nötig.	202	0,1	24	11,9	76	63	61	0	2	0	0	177	87,6	189	188	1	17	9,0
2004	1110	-Vergewaltigung/sex. Nötig.	249	0,1	45	18,1	86	85	78	0	0	2	1	222	89,2	213	209	4	26	12,2
2005	1110	-Vergewaltigung/sex. Nötig.	201	0,1	28	13,9	65	64	72	0	0	2	0	178	88,6	185	184	1	21	11,4
2006	1110	-Vergewaltigung/sex. Nötig.	215	0,1	26	12,1	71	81	63	0	0	0	0	188	87,4	197	195	2	11	5,6
2007	1110	Vergewaltigung/sex. Nötig.	208	0,1	32	15,4	76	77	54	0	1	0	0	186	89,4	178	177	1	20	11,2
2008	1110	Vergewaltigung/sex. Nötig.	217	0,1	36	16,6	72	82	63	0	0	0	0	191	88,0	206	206	0	14	6,8
1997	1111	.überfallartig Einzeltäter	5	0,0	3	60,0	1	4	0	0	0	0	0	4	80,0	4	4	0	1	25,0
1998	1111	.überfallartig Einzeltäter	14	0,0	2	14,3	2	6	6	0	0	0	0	12	85,7	9	9	0	1	11,1
1999	1111	.überfallartig Einzeltäter	97	0,0	18	18,6	29	34	34	0	0	0	0	89	91,8	83	83	0	12	14,5
2000	1111	.überfallartig Einzeltäter	92	0,0	13	14,1	23	31	38	0	0	0	1	80	87,0	79	77	2	18	22,8
2001	1111	.überfallartig Einzeltäter	95	0,0	14	14,7	29	29	37	0	0	0	0	85	89,5	85	85	0	10	11,8
2002	1111	.überfallartig Einzeltäter	131	0,1	18	13,7	47	33	50	0	1	0	0	101	77,1	98	98	0	13	13,3
2003	1111	.überfallartig Einzeltäter	143	0,1	20	14,0	49	44	49	0	1	0	0	126	88,1	121	121	0	11	9,1
2004	1111	.überfallartig Einzeltäter	184	0,1	34	18,5	61	60	63	0	0	1	1	165	89,7	151	150	1	23	15,2
2005	1111	.überfallartig Einzeltäter	153	0,1	26	17,0	41	50	62	0	0	2	0	129	84,3	128	128	0	16	12,5
2006	1111	.überfallartig Einzeltäter	160	0,1	20	12,5	46	60	54	0	0	0	0	138	86,3	133	133	0	7	5,3
2007	1111	+überfallartig Einzeltäter	163	0,1	28	17,2	56	59	47	0	1	0	0	146	89,6	134	134	0	14	10,4
2008	1111	+überfallartig Einzeltäter	170	0,1	33	19,4	61	59	50	0	0	0	0	155	91,2	149	149	0	11	7,4
1997	1112	.überfallartig durch Gruppe	2	0,0	0	0,0	0	1	1	0	0	1	0	1	50,0	4	3	1	0	0,0
1999	1112	.überfallartig durch Gruppe	3	0,0	1	33,3	2	0	1	0	0	0	0	2	66,7	4	4	0	0	0,0

Jahr	Schlüsselzahl der Tat	Straftaten	Erfasste Fälle	% Anteil an allen Taten	v. Spalte 2 Versuche Fälle		Tatort					Mit Schusswaffe		Aufklärung		Gesamtzahl der ermittelten Tatverd.	v. SPALTE 16			
							bis 20.000 Einw.	20.000 bis 100.000 Einw.	100.000 bis 500.000 Einw.	500.000 und mehr Einw.	unbekannt	gedroht	geschoss.	Fälle	in %		männl.	weibl.	Nichtdeutsche Tatverdächtige	
																			Anzahl	in %
0	1	2	3	4	5	6	7	8	9	10	11	12	13	14	15	16	17	18	19	20
2000	1112	.überfallartig durch Gruppe	10	0,0	1	10,0	5	1	4	0	0	0	0	6	60,0	11	11	0	2	18,2
2001	1112	.überfallartig durch Gruppe	11	0,0	3	27,3	2	6	3	0	0	0	0	7	63,6	13	13	0	1	7,7
2002	1112	.überfallartig durch Gruppe	1	0,0	0	0,0	0	0	1	0	0	0	0	0	0,0	0	0	0	0	0,0
2003	1112	.überfallartig durch Gruppe	12	0,0	1	8,3	3	3	6	0	0	0	0	6	50,0	15	15	0	4	26,7
2004	1112	.überfallartig durch Gruppe	6	0,0	1	16,7	1	1	4	0	0	0	0	3	50,0	11	8	3	0	0,0
2005	1112	.überfallartig durch Gruppe	3	0,0	0	0,0	3	0	0	0	0	0	0	4	133,3	8	8	0	1	12,5
2006	1112	.überfallartig durch Gruppe	3	0,0	1	33,3	1	0	2	0	0	0	0	0	0,0	0	0	0	0	0,0
2007	1112	+überfallartig d.Gruppen	3	0,0	0	0,0	0	1	2	0	0	0	0	1	33,3	1	1	0	0	0,0
2008	1112	+überfallartig d.Gruppen	9	0,0	0	0,0	3	3	3	0	0	0	0	4	44,4	10	10	0	1	10,0
1997	1113	.durch Gruppe	4	0,0	0	0,0	1	3	0	0	0	0	0	3	75,0	6	6	0	0	0,0
1998	1113	.durch Gruppe	2	0,0	0	0,0	1	1	0	0	0	0	0	1	50,0	4	4	0	0	0,0
1999	1113	.durch Gruppe	4	0,0	1	25,0	1	2	1	0	0	0	0	4	100,0	9	9	0	2	22,2
2000	1113	.durch Gruppe	8	0,0	0	0,0	5	2	1	0	0	0	0	7	87,5	18	18	0	10	55,6
2001	1113	.durch Gruppe	6	0,0	0	0,0	1	4	1	0	0	0	0	6	100,0	14	14	0	1	7,1
2002	1113	.durch Gruppe	4	0,0	1	25,0	3	0	1	0	0	0	0	4	100,0	10	9	1	0	0,0
2003	1113	.durch Gruppe	8	0,0	0	0,0	4	3	0	0	1	0	0	7	87,5	16	15	1	0	0,0
2004	1113	.durch Gruppe	6	0,0	1	16,7	1	3	2	0	0	0	0	2	33,3	3	3	0	2	66,7
2005	1113	.durch Gruppe	9	0,0	0	0,0	1	6	2	0	0	0	0	9	100,0	16	15	1	3	18,8
2006	1113	.durch Gruppe	10	0,0	0	0,0	2	4	4	0	0	0	0	9	90,0	26	24	2	2	7,7
2007	1113	+durch Gruppen	8	0,0	1	12,5	4	2	2	0	0	0	0	7	87,5	13	13	0	3	23,1
2008	1113	+durch Gruppen	16	0,0	1	6,3	3	6	7	0	0	0	0	12	75,0	27	27	0	2	7,4
1999	1114	.sonst. ST nach §177 .. StGB	96	0,0	19	19,8	41	23	32	0	0	0	0	83	86,5	80	80	0	8	10,0
2000	1114	.sonst. ST nach §177 .. StGB	89	0,0	18	20,2	32	32	25	0	0	1	0	80	89,9	73	73	0	16	21,9
2001	1114	.sonst. ST nach §177 .. StGB	80	0,0	8	10,0	33	28	19	0	0	0	0	76	95,0	73	72	1	8	11,0
2002	1114	.sonst. ST nach §177 .. StGB	80	0,0	6	7,5	41	24	15	0	0	0	0	75	93,8	71	71	0	4	5,6
2003	1114	.sonst. ST nach §177 .. StGB	39	0,0	3	7,7	20	13	6	0	0	0	0	38	97,4	38	38	0	2	5,3
2004	1114	.sonst. ST nach §177 .. StGB	53	0,0	9	17,0	23	21	9	0	0	1	0	52	98,1	49	49	0	1	2,0
2005	1114	.sonst. ST nach §177 .. StGB	36	0,0	2	5,6	20	8	8	0	0	0	0	36	100,0	34	34	0	2	5,9
2006	1114	.sonst. ST nach §177 .. StGB	42	0,0	5	11,9	22	17	3	0	0	0	0	41	97,6	40	40	0	2	5,0
2007	1114	+sonst. ST §177	34	0,0	3	8,8	16	15	3	0	0	0	0	32	94,1	32	31	1	3	9,4
2008	1114	+sonst. ST §177	22	0,0	2	9,1	5	14	3	0	0	0	0	20	90,9	21	21	0	0	0,0
1999	1115	.mit Todesfolge §178 StGB	3	0,0	1	33,3	2	0	0	0	1	0	0	2	66,7	2	2	0	0	0,0
2000	1115	.mit Todesfolge §178 StGB	1	0,0	0	0,0	0	1	0	0	0	0	0	1	100,0	1	1	0	0	0,0
2001	1115	.mit Todesfolge §178 StGB	2	0,0	1	50,0	1	1	0	0	0	0	0	1	50,0	1	1	0	0	0,0

Jahr	Schlüsselzahl der Tat	Straftaten	Erfasste Fälle	% Anteil an allen Taten	v. Spalte 2 Versuche Fälle		Tatort					Mit Schusswaffe		Aufklärung		Gesamtzahl der ermittelten Tatverd.	v. SPALTE 16			
							bis 20.000 Einw.	20.000 bis 100.000 Einw.	100.000 bis 500.000 Einw.	500.000 und mehr Einw.	unbekannt	gedroht	geschoss.	Fälle	in %		männl.	weibl.	Nichtdeutsche Tatverdächtige	
																			Anzahl	in %
0	1	2	3	4	5	6	7	8	9	10	11	12	13	14	15	16	17	18	19	20
1997	1120	-Sexuelle Nötigung	212	0,1	29	13,7	77	69	66	0	0	1	1	158	74,5	168	165	3	12	7,1
1998	1120	-sonst. sexuelle Nötigung	217	0,1	25	11,5	72	74	71	0	0	1	0	167	77,0	180	175	5	14	7,8
1999	1120	-sonst. sexuelle Nötigung	194	0,1	32	16,5	91	69	34	0	0	1	0	162	83,5	184	181	3	20	10,9
2000	1120	-sonst. sexuelle Nötigung	193	0,1	32	16,6	72	82	39	0	0	0	0	148	76,7	164	160	4	19	11,6
2001	1120	-sonst. sexuelle Nötigung	233	0,1	22	9,4	96	83	54	0	0	0	0	193	82,8	197	194	3	18	9,1
2002	1120	-sonst. sexuelle Nötigung	260	0,1	39	15,0	110	101	49	0	0	0	0	219	84,2	237	230	7	18	7,6
2003	1120	-sonst. sexuelle Nötigung	299	0,1	45	15,1	138	117	44	0	0	2	0	266	89,0	275	271	4	32	11,6
2004	1120	-sonst. sexuelle Nötigung	296	0,1	48	16,2	136	110	49	0	1	0	0	264	89,2	279	264	15	26	9,3
2005	1120	-sonst. sexuelle Nötigung	272	0,1	36	13,2	113	123	36	0	0	0	0	242	89,0	262	248	14	16	6,1
2006	1120	-sonst. sexuelle Nötigung	228	0,1	42	18,4	101	90	37	0	0	0	0	201	88,2	214	209	5	22	10,3
2007	1120	+sonst. sex. Nötigung	222	0,1	33	14,9	90	109	22	0	1	0	0	201	90,5	205	203	2	17	8,3
2008	1120	+sonst. sex. Nötigung	203	0,1	44	21,7	102	71	29	0	1	0	0	181	89,2	182	176	6	12	6,6
1997	1130	-Sex. M. Schutzbef./Ausn. Amt	137	0,0	5	3,6	68	46	23	0	0	0	0	133	97,1	136	124	12	4	2,9
1998	1130	-Sex. M. Schutzbef./Ausn. Amt	137	0,0	6	4,4	77	39	19	0	2	0	0	136	99,3	131	123	8	3	2,3
1999	1130	-Sex. M. Schutzbef./Ausn. Amt	192	0,1	12	6,3	85	67	40	0	0	0	0	183	95,3	182	175	7	10	5,5
2000	1130	-Sex. M. Schutzbef./Ausn. Amt	170	0,1	12	7,1	88	60	21	0	1	0	0	161	94,7	129	125	4	4	3,1
2001	1130	-Sex. M. Schutzbef./Ausn. Amt	135	0,1	8	5,9	82	39	14	0	0	0	0	132	97,8	124	116	8	2	1,6
2002	1130	-Sex. M. Schutzbef./Ausn. Amt	147	0,1	7	4,8	80	42	25	0	0	0	0	138	93,9	140	131	9	2	1,4
2003	1130	-Sex. M. Schutzbef./Ausn. Amt	160	0,1	5	3,1	94	34	32	0	0	0	0	154	96,3	154	142	12	2	1,3
2004	1130	-Sex. M. Schutzbef./Ausn. Amt	171	0,1	11	6,4	78	59	34	0	0	0	0	163	95,3	161	151	10	8	5,0
2005	1130	-Sex. M. Schutzbef./Ausn. Amt	127	0,1	9	7,1	67	35	25	0	0	0	0	125	98,4	125	116	9	6	4,8
2006	1130	-Sex. M. Schutzbef./Ausn. Amt	143	0,1	4	2,8	69	40	34	0	0	0	0	141	98,6	146	136	10	8	5,5
2007	1130	-Sex. M. Schutzbef./Ausn. Amt	114	0,1	6	5,3	43	37	33	0	1	0	0	106	93,0	102	97	5	4	3,9
2008	1130	sex. Missbr.v.Schutzbef. pp.	82	0,0	6	7,3	42	26	12	0	2	0	0	78	95,1	80	76	4	0	0,0
1997	1131	.zum Nachteil v. Kindern	68	0,0	3	4,4	34	22	12	0	0	0	0	66	97,1	73	66	7	3	4,1
1998	1131	.zum Nachteil v. Kindern	71	0,0	2	2,8	38	21	10	0	2	0	0	71	100,0	70	66	4	1	1,4
1999	1131	.zum Nachteil v. Kindern	129	0,0	10	7,8	56	47	26	0	0	0	0	121	93,8	125	118	7	7	5,6
2000	1131	.zum Nachteil v. Kindern	123	0,0	8	6,5	59	48	16	0	0	0	0	115	93,5	82	78	4	4	4,9
2001	1131	.zum Nachteil v. Kindern	84	0,0	4	4,8	51	26	7	0	0	0	0	82	97,6	73	66	7	1	1,4
2002	1131	.zum Nachteil v. Kindern	87	0,0	5	5,7	45	29	13	0	0	0	0	79	90,8	83	75	8	1	1,2
2003	1131	.zum Nachteil v. Kindern	98	0,0	5	5,1	54	23	21	0	0	0	0	92	93,9	95	87	8	2	2,1
2004	1131	.zum Nachteil v. Kindern	112	0,0	6	5,4	49	44	19	0	0	0	0	105	93,8	105	95	10	6	5,7
2005	1131	.zum Nachteil v. Kindern	81	0,0	6	7,4	38	24	19	0	0	0	0	79	97,5	79	75	4	3	3,8
2006	1131	.zum Nachteil v. Kindern	89	0,0	1	1,1	48	19	22	0	0	0	0	88	98,9	95	87	8	4	4,2
2007	1131	sex.Missbr.Schutzbef. (Kind)	65	0,0	3	4,6	21	24	19	0	1	0	0	61	93,8	59	56	3	1	1,7
2008	1131	sex.Missbr.Schutzbef. (Kind)	48	0,0	4	8,3	18	19	10	0	1	0	0	44	91,7	43	42	1	0	0,0

Jahr	Schlüsselzahl der Tat	Straftaten	Erfasste Fälle	% Anteil an allen Taten	v. Spalte 2 Versuche Fälle		Tatort					Mit Schusswaffe		Aufklärung		Gesamtzahl der ermitt. Tatverd.	v. SPALTE 16			
							bis 20.000 Einw.	20.000 bis 100.000 Einw.	100.000 bis 500.000 Einw.	500.000 und mehr Einw.	unbekannt	gedroht	geschoss.	Fälle	in %		männl.	weibl.	Nichtdeutsche Tatverdächtige	
																			Anzahl	in %
0	1	2	3	4	5	6	7	8	9	10	11	12	13	14	15	16	17	18	19	20
1997	1300	Sonstiger sexueller Missbrauch	943	0,3	54	5,7	313	323	307	0	0	0	0	669	70,9	585	573	12	36	6,2
1998	1300	sexueller Missbrauch	939	0,3	64	6,8	364	287	288	0	0	0	0	690	73,5	560	548	12	21	3,8
1999	1300	sexueller Missbrauch	741	0,3	52	7,0	252	260	229	0	0	1	0	548	74,0	499	475	24	20	4,0
2000	1300	sexueller Missbrauch	744	0,3	37	5,0	253	243	248	0	0	0	0	559	75,1	469	455	14	30	6,4
2001	1300	sexueller Missbrauch	706	0,3	28	4,0	256	252	197	0	1	0	0	538	76,2	488	473	15	28	5,7
2002	1300	sexueller Missbrauch	713	0,3	27	3,8	276	216	220	0	1	0	0	583	81,8	531	515	16	21	4,0
2003	1300	sexueller Missbrauch	831	0,4	33	4,0	323	281	227	0	0	0	0	649	78,1	591	573	18	20	3,4
2004	1300	sexueller Missbrauch	735	0,3	26	3,5	273	283	178	0	1	0	1	629	85,6	560	543	17	20	3,6
2005	1300	sexueller Missbrauch	670	0,3	29	4,3	268	220	181	0	1	0	0	555	82,8	491	472	19	18	3,7
2006	1300	sexueller Missbrauch	663	0,3	33	5,0	249	251	163	0	0	0	0	520	78,4	495	478	17	15	3,0
2007	1300	sexueller Missbrauch	669	0,3	21	3,1	241	245	182	0	1	0	0	504	75,3	461	446	15	18	3,9
2008	1300	sexueller Missbrauch	688	0,3	42	6,1	211	280	195	0	2	0	0	554	80,5	500	481	19	20	4,0
1997	1310	-Sex. Missbrauch v. Kindern	582	0,2	52	8,9	208	168	206	0	0	0	0	438	75,3	407	397	10	28	6,9
1998	1310	-Sex. Missbrauch v. Kindern	596	0,2	63	10,6	240	171	185	0	0	0	0	481	80,7	396	387	9	15	3,8
1999	1310	-sex. Missbrauch v. Kindern	452	0,2	50	11,1	162	155	135	0	0	1	0	370	81,9	354	331	23	14	4,0
2000	1310	-sex. Missbrauch v. Kindern	446	0,2	35	7,8	158	129	159	0	0	0	0	363	81,4	310	302	8	14	4,5
2001	1310	-sex. Missbrauch v. Kindern	414	0,2	25	6,0	153	155	105	0	1	0	0	343	82,9	320	310	10	14	4,4
2002	1310	-sex. Missbrauch v. Kindern	419	0,2	27	6,4	172	122	124	0	1	0	0	362	86,4	334	323	11	10	3,0
2003	1310	-sex. Missbrauch v. Kindern	473	0,2	31	6,6	203	125	145	0	0	0	0	407	86,0	390	379	11	17	4,4
2004	1310	-sex. Missbrauch v. Kindern	431	0,2	24	5,6	172	155	103	0	1	0	1	393	91,2	370	358	12	7	1,9
2005	1310	-sex. Missbrauch v. Kindern	421	0,2	28	6,7	182	128	110	0	1	0	0	376	89,3	342	326	16	15	4,4
2006	1310	-sex. Missbrauch v. Kindern	386	0,2	31	8,0	155	133	98	0	0	0	0	331	85,8	322	311	11	9	2,8
2007	1310	sex. Missbrauch v. Kindern	384	0,2	19	4,9	158	131	95	0	0	0	0	326	84,9	317	305	12	10	3,2
2008	1310	sex. Missbrauch v. Kindern	414	0,2	40	9,7	136	159	117	0	2	0	0	374	90,3	356	342	14	12	3,4
1999	1311	.sex. Handlg. n §176 Abs 1,2	290	0,1	37	12,8	104	113	73	0	0	0	0	247	85,2	220	214	6	9	4,1
2000	1311	.sex. Handlg. n §176 Abs 1,2	233	0,1	24	10,3	91	74	68	0	0	0	0	199	85,4	172	168	4	9	5,2
2001	1311	.sex. Handlg. n §176 Abs 1,2	253	0,1	15	5,9	101	93	58	0	1	0	0	224	88,5	200	195	5	8	4,0
2002	1311	.sex. Handlg. n §176 Abs 1,2	250	0,1	24	9,6	117	62	70	0	1	0	0	229	91,6	207	200	7	7	3,4
2003	1311	.sex. Handlg. n §176 Abs 1,2	267	0,1	22	8,2	129	71	67	0	0	0	0	243	91,0	224	218	6	11	4,9
2004	1311	.sex. Handlg. n §176 Abs 1,2	243	0,1	22	9,1	104	86	52	0	1	0	0	229	94,2	206	203	3	3	1,5
2005	1311	.sex. Handlg. n §176 Abs 1,2	211	0,1	23	10,9	108	60	43	0	0	0	0	197	93,4	168	164	4	6	3,6
2006	1311	.sex. Handlg. n §176 Abs 1,2	208	0,1	22	10,6	93	65	50	0	0	0	0	188	90,4	176	174	2	4	2,3
2007	1311	+sex.Handl.gem. §176(1,2)	220	0,1	14	6,4	102	74	44	0	0	0	0	199	90,5	187	184	3	7	3,7
2008	1311	+sex.Handl.gem. §176(1,2)	239	0,1	36	15,1	77	101	59	0	2	0	0	221	92,5	203	192	11	5	2,5

Jahr	Schlüsselzahl der Tat	Straftaten	Erfasste Fälle	% Anteil an allen Taten	v. Spalte 2 Versuche Fälle		Tatort					Mit Schusswaffe		Aufklärung		Gesamtzahl der ermittelten Tatverd.	v. SPALTE 16			
							bis 20.000 Einw.	20.000 bis 100.000 Einw.	100.000 bis 500.000 Einw.	500.000 und mehr Einw.	unbekannt	gedroht	geschoss.	Fälle	in %		männl.	weibl.	Nichtdeutsche Tatverdächtige	
																			Anzahl	in %
0	1	2	3	4	5	6	7	8	9	10	11	12	13	14	15	16	17	18	19	20
1999	1312	.exhib./sex. Handlg. vor K.	59	0,0	2	3,4	19	12	28	0	0	0	0	37	62,7	26	26	0	2	7,7
2000	1312	.exhib./sex. Handlg. vor K.	80	0,0	4	5,0	19	26	35	0	0	0	0	46	57,5	33	32	1	2	6,1
2001	1312	.exhib./sex. Handlg. vor K.	55	0,0	2	3,6	12	26	17	0	0	0	0	28	50,9	29	28	1	2	6,9
2002	1312	.exhib./sex. Handlg. vor K.	62	0,0	3	4,8	13	32	17	0	0	0	0	44	71,0	31	30	1	0	0,0
2003	1312	.exhib./sex. Handlg. vor K.	68	0,0	2	2,9	11	18	39	0	0	0	0	33	48,5	39	38	1	5	12,8
2004	1312	.exhib./sex. Handlg. vor K.	53	0,0	0	0,0	7	23	23	0	0	0	0	37	69,8	34	30	4	2	5,9
2005	1312	.exhib./sex. Handlg. vor K.	47	0,0	2	4,3	9	17	21	0	0	0	0	22	46,8	19	19	0	1	5,3
2006	1312	.exhib./sex. Handlg. vor K.	49	0,0	2	4,1	11	19	19	0	0	0	0	25	51,0	22	21	1	0	0,0
2007	1312	+exhib./sex.Handl.v. Kinder	64	0,0	3	4,7	19	24	21	0	0	0	0	38	59,4	42	37	5	0	0,0
2008	1312	+exhib./sex.Handl.v. Kinder	51	0,0	0	0,0	14	20	17	0	0	0	0	34	66,7	39	36	3	2	5,1
1999	1313	.sex. Handlung n §176, Abs 3	43	0,0	8	18,6	11	15	17	0	0	0	0	33	76,7	63	51	12	1	1,6
2000	1313	.sex. Handlung n §176, Abs 3	45	0,0	6	13,3	10	9	26	0	0	0	0	35	77,8	32	29	3	1	3,1
2001	1313	.sex. Handlung n §176, Abs 3	39	0,0	3	7,7	7	15	17	0	0	0	0	28	71,8	30	28	2	2	6,7
2002	1313	.sex. Handlung n §176, Abs 3	23	0,0	0	0,0	4	7	12	0	0	0	0	13	56,5	13	12	1	0	0,0
2003	1313	.sex. Handlung n §176, Abs 3	21	0,0	5	23,8	5	5	11	0	0	0	0	19	90,5	21	21	0	0	0,0
2004	1313	.sex. Handlung n §176, Abs 4	10	0,0	1	10,0	5	5	0	0	0	0	0	9	90,0	13	13	0	0	0,0
2005	1313	.sex. Handlung n §176, Abs 4	13	0,0	3	23,1	5	3	5	0	0	0	0	12	92,3	15	13	2	0	0,0
2006	1313	.sex. Handlung n §176, Abs 4	8	0,0	3	37,5	2	3	3	0	0	0	0	6	75,0	10	10	0	0	0,0
2007	1313	+sex.Handl.§176(4)[2]	11	0,0	0	0,0	3	4	4	0	0	0	0	8	72,7	11	10	1	1	9,1
2008	1313	+sex.Handl.§176(4)[2]	13	0,0	1	7,7	6	3	4	0	0	0	0	13	100,0	13	13	0	1	7,7
1999	1314	.einwirken nach §176 Abs 3	17	0,0	0	0,0	6	7	4	0	0	1	0	12	70,6	12	12	0	0	0,0
2000	1314	.einwirken nach §176 Abs 3	15	0,0	0	0,0	7	0	8	0	0	0	0	12	80,0	11	11	0	0	0,0
2001	1314	.einwirken nach §176 Abs 3	7	0,0	0	0,0	3	4	0	0	0	0	0	6	85,7	6	6	0	0	0,0
2002	1314	.einwirken nach §176 Abs 3	11	0,0	0	0,0	1	4	6	0	0	0	0	9	81,8	9	8	1	0	0,0
2003	1314	.einwirken nach §176 Abs 3	7	0,0	0	0,0	2	2	3	0	0	0	0	4	57,1	4	4	0	0	0,0
2004	1314	.einwirken nach §176 Abs 4	11	0,0	0	0,0	3	7	1	0	0	0	0	8	72,7	7	7	0	0	0,0
2005	1314	.einwirken nach §176 Abs 4	15	0,0	0	0,0	5	6	4	0	0	0	0	11	73,3	11	11	0	0	0,0
2006	1314	.einwirken nach §176 Abs 4	12	0,0	0	0,0	4	5	3	0	0	0	0	12	100,0	16	13	3	1	6,3
2007	1314	+einwirken §176(4)[3,4]	9	0,0	0	0,0	5	2	2	0	0	0	0	7	77,8	9	8	1	0	0,0
2008	1314	+einwirken §176(4)[3,4]	17	0,0	0	0,0	4	7	6	0	0	0	0	15	88,2	15	15	0	0	0,0
1999	1315	.Vollzug des Beischlafes	16	0,0	0	0,0	8	3	5	0	0	0	0	16	100,0	16	13	3	1	6,3
2000	1315	.Vollzug des Beischlafes	36	0,0	1	2,8	14	12	10	0	0	0	0	36	100,0	35	35	0	2	5,7
2001	1315	.Vollzug des Beischlafes	29	0,0	2	6,9	14	9	6	0	0	0	0	29	100,0	26	26	0	1	3,8
2002	1315	.Vollzug des Beischlafes	27	0,0	0	0,0	15	4	8	0	0	0	0	26	96,3	26	26	0	0	0,0
2003	1315	.Vollzug des Beischlafes	38	0,0	1	2,6	19	14	5	0	0	0	0	36	94,7	33	33	0	0	0,0

Jahr	Schlüsselzahl der Tat	Straftaten	Erfasste Fälle	% Anteil an allen Taten	v. Spalte 2 Versuche Fälle		Tatort					Mit Schusswaffe		Aufklärung		Gesamtzahl der ermittelten Tatverd.	v. SPALTE 16			
							bis 20.000 Einw.	20.000 bis 100.000 Einw.	100.000 bis 500.000 Einw.	500.000 und mehr Einw.	unbekannt	gedroht	geschoss.	Fälle	in %		männl.	weibl.	Nichtdeutsche Tatverdächtige	
																			Anzahl	in %
0	1	2	3	4	5	6	7	8	9	10	11	12	13	14	15	16	17	18	19	20
2004	1315	.Vollzug des Beischlafes	26	0,0	0	0,0	10	12	4	0	0	0	0	26	100,0	25	24	1	0	0,0
2005	1315	.Vollzug des Beischlafes	41	0,0	0	0,0	17	13	10	0	1	0	0	41	100,0	39	38	1	1	2,6
2006	1315	.Vollzug des Beischlafes	28	0,0	2	7,1	9	17	2	0	0	0	0	28	100,0	26	26	0	1	3,8
2007	1315	+Beischlaf o.ä.sex.Handl.	26	0,0	0	0,0	15	8	3	0	0	0	0	25	96,2	25	25	0	0	0,0
2008	1315	+Beischlaf o.ä.sex.Handl.	42	0,0	1	2,4	18	15	9	0	0	0	0	41	97,6	39	39	0	2	5,1
1999	1316	.zu Herst/Verbr porn Schrift	1	0,0	0	0,0	1	0	0	0	0	0	0	1	100,0	1	1	0	0	0,0
2000	1316	.zu Herst/Verbr porn Schrift	4	0,0	0	0,0	3	1	0	0	0	0	0	4	100,0	4	4	0	0	0,0
2001	1316	.zu Herst/Verbr porn Schrift	3	0,0	0	0,0	1	1	1	0	0	0	0	3	100,0	4	3	1	1	25,0
2002	1316	.zu Herst/Verbr porn Schrift	2	0,0	0	0,0	1	1	0	0	0	0	0	2	100,0	3	2	1	0	0,0
2003	1316	.zu Herst/Verbr porn Schrift	3	0,0	0	0,0	2	1	0	0	0	0	0	3	100,0	3	3	0	0	0,0
2004	1316	.zu Herst/Verbr porn Schrift	1	0,0	0	0,0	1	0	0	0	0	0	0	0	0,0	0	0	0	0	0,0
2006	1316	.zu Herst/Verbr porn Schrift	2	0,0	0	0,0	1	1	0	0	0	0	0	2	100,0	5	3	2	0	0,0
2007	1316	+Herst/Verbr porn.Schriften	2	0,0	0	0,0	0	2	0	0	0	0	0	2	100,0	3	2	1	0	0,0
2008	1316	+Herst/Verbr porn.Schriften	3	0,0	0	0,0	2	1	0	0	0	0	0	3	100,0	5	5	0	0	0,0
1999	1317	.sonst. schwerer §176a StGB	26	0,0	3	11,5	13	5	8	0	0	0	0	24	92,3	25	23	2	1	4,0
2000	1317	.sonst. schwerer §176a StGB	33	0,0	0	0,0	14	7	12	0	0	0	0	31	93,9	30	30	0	0	0,0
2001	1317	.sonst. schwerer §176a StGB	28	0,0	3	10,7	15	7	6	0	0	0	0	25	89,3	33	32	1	0	0,0
2002	1317	.sonst. schwerer §176a StGB	44	0,0	0	0,0	21	12	11	0	0	0	0	39	88,6	51	51	0	3	5,9
2003	1317	.sonst. schwerer §176a StGB	69	0,0	1	1,4	35	14	20	0	0	0	0	69	100,0	75	71	4	2	2,7
2004	1317	.sonst. schwerer §176a StGB	67	0,0	1	1,5	36	16	15	0	0	0	1	66	98,5	83	80	3	3	3,6
2005	1317	.sonst. schwerer §176a StGB	69	0,0	0	0,0	29	23	17	0	0	0	0	69	100,0	86	79	7	5	5,8
2006	1317	.sonst. schwerer §176a StGB	59	0,0	2	3,4	28	17	14	0	0	0	0	54	91,5	57	55	2	3	5,3
2007	1317	+sonst.schw.sex.Missbr§176a	39	0,0	2	5,1	8	12	19	0	0	0	0	39	100,0	46	45	1	2	4,3
2008	1317	+sonst.schw.sex.Missbr§176a	37	0,0	2	5,4	11	9	17	0	0	0	0	35	94,6	38	38	0	2	5,3
1997	1320	-Exhib. Handl. Err. ö. Ärger	278	0,1	0	0,0	70	132	76	0	0	0	0	152	54,7	112	111	1	4	3,6
1998	1320	-Exhib. Handl. Err. ö. Ärger	271	0,1	0	0,0	89	97	85	0	0	0	0	140	51,7	106	106	0	2	1,9
1999	1320	-Exhib. Handl. Err. ö. Ärger	218	0,1	0	0,0	60	82	76	0	0	0	0	113	51,8	92	91	1	4	4,3
2000	1320	-Exhib. Handl. Err. ö. Ärger	216	0,1	0	0,0	62	91	63	0	0	0	0	121	56,0	96	96	0	7	7,3
2001	1320	-Exhib. Handl. Err. ö. Ärger	201	0,1	0	0,0	62	66	73	0	0	0	0	109	54,2	92	91	1	6	6,5
2002	1320	-Exhib. Handl. Err. ö. Ärger	190	0,1	0	0,0	50	74	66	0	0	0	0	120	63,2	105	102	3	7	6,7
2003	1320	-Exhib. Handl. Err. ö. Ärger	244	0,1	0	0,0	68	113	63	0	0	0	0	138	56,6	106	104	2	2	1,9
2004	1320	-Exhib. Handl. Err. ö. Ärger	229	0,1	0	0,0	62	101	66	0	0	0	0	161	70,3	123	121	2	13	10,6
2005	1320	-Exhib. Handl. Err. ö. Ärger	161	0,1	0	0,0	42	64	55	0	0	0	0	96	59,6	83	83	0	1	1,2
2006	1320	-Exhib. Handl. Err. ö. Ärger	178	0,1	0	0,0	49	77	52	0	0	0	0	94	52,8	82	82	0	3	3,7
2007	1320	exhib.Handl.Err.ö.Ärgern.	208	0,1	0	0,0	44	87	76	0	1	0	0	107	51,4	81	80	1	4	4,9

Jahr	Schlüsselzahl der Tat	Straftaten	Erfasste Fälle	% Anteil an allen Taten	v. Spalte 2 Versuche Fälle		Tatort					Mit Schusswaffe		Aufklärung		Gesamtzahl der ermitt. Tatverd.	v. SPALTE 16			
							bis 20.000 Einw.	20.000 bis 100.000 Einw.	100.000 bis 500.000 Einw.	500.000 und mehr Einw.	unbekannt	gedroht	geschoss.	Fälle	in %		männl.	weibl.	Nichtdeutsche Tatverdächtige	
																			Anzahl	in %
0	1	2	3	4	5	6	7	8	9	10	11	12	13	14	15	16	17	18	19	20
2008	1320	exhib.Handl.Erreg.ö.Ärgern.	200	0,1	0	0,0	42	96	62	0	0	0	0	110	55,0	83	80	3	7	8,4
1997	1330	-Sexueller Missbr. v. Jugendl.	60	0,0	0	0,0	26	15	19	0	0	0	0	57	95,0	53	53	0	2	3,8
1998	1330	-Sexueller Missbr. v. Jugendl.	52	0,0	0	0,0	24	16	12	0	0	0	0	51	98,1	50	48	2	3	6,0
1999	1330	-Sexueller Missbr. v. Jugendl.	55	0,0	0	0,0	23	20	12	0	0	0	0	49	89,1	47	47	0	0	0,0
2000	1330	-Sexueller Missbr. v. Jugendl.	63	0,0	0	0,0	24	17	22	0	0	0	0	57	90,5	56	51	5	8	14,3
2001	1330	-Sexueller Missbr. v. Jugendl.	58	0,0	0	0,0	23	21	14	0	0	0	0	57	98,3	56	55	1	4	7,1
2002	1330	-Sex. Missbrauch v. Jugendl.	74	0,0	0	0,0	41	16	17	0	0	0	0	73	98,6	73	72	1	2	2,7
2003	1330	-Sex. Missbrauch v. Jugendl.	73	0,0	0	0,0	35	25	13	0	0	0	0	68	93,2	65	61	4	0	0,0
2004	1330	-Sex. Missbrauch v. Jugendl.	49	0,0	0	0,0	26	17	6	0	0	0	0	49	100,0	52	49	3	2	3,8
2005	1330	-Sex. Missbrauch v. Jugendl.	61	0,0	0	0,0	34	17	10	0	0	0	0	60	98,4	57	56	1	2	3,5
2006	1330	-Sex. Missbrauch v. Jugendl.	52	0,0	0	0,0	25	22	5	0	0	0	0	49	94,2	44	43	1	2	4,5
2007	1330	sex. Missbr.v. Jugendlichen	44	0,0	0	0,0	20	16	8	0	0	0	0	43	97,7	40	40	0	3	7,5
2008	1330	sex. Missbr.v. Jugendlichen	39	0,0	0	0,0	20	13	6	0	0	0	0	39	100,0	37	36	1	0	0,0
1997	1340	-Sex. Missbr. Widerstandsunf.	23	0,0	2	8,7	9	8	6	0	0	0	0	22	95,7	22	21	1	2	9,1
1998	1340	-Sex. Missbr. Widerstandsunf.	20	0,0	1	5,0	11	3	6	0	0	0	0	18	90,0	19	18	1	1	5,3
1999	1340	-Sex. Missbr. Widerstandsunf.	16	0,0	2	12,5	7	3	6	0	0	0	0	16	100,0	17	17	0	2	11,8
2000	1340	-Sex. Missbr. Widerstandsunf.	19	0,0	2	10,5	9	6	4	0	0	0	0	18	94,7	19	17	2	1	5,3
2001	1340	-Sex. Missbr. Widerstandsunf.	33	0,0	3	9,1	18	10	5	0	0	0	0	29	87,9	32	29	3	6	18,8
2002	1340	-Sex. Missbr. Widerstandsunf.	30	0,0	0	0,0	13	4	13	0	0	0	0	28	93,3	35	34	1	2	5,7
2003	1340	-Sex. Missbr. Widerstandsunf.	41	0,0	2	4,9	17	18	6	0	0	0	0	36	87,8	44	43	1	1	2,3
2004	1340	-Sex. Missbr. Widerstandsunf.	26	0,0	2	7,7	13	10	3	0	0	0	0	26	100,0	27	27	0	0	0,0
2005	1340	-Sex. Missbr. Widerstandsunf.	27	0,0	1	3,7	10	11	6	0	0	0	0	23	85,2	23	21	2	2	8,7
2006	1340	-Sex. Missbr. Widerstandsunf.	47	0,0	2	4,3	20	19	8	0	0	0	0	46	97,9	56	51	5	2	3,6
2007	1340	sex. Missbr. Widerstandsunf.	33	0,0	2	6,1	19	11	3	0	0	0	0	28	84,8	29	27	2	1	3,4
2008	1340	sex. Missbr. Widerstandsunf.	35	0,0	2	5,7	13	12	10	0	0	0	0	31	88,6	36	35	1	1	2,8
1997	1400	Ausnutzung sexueller Neigung	142	0,0	1	0,7	61	47	34	0	0	0	0	135	95,1	168	129	39	37	22,0
1998	1400	Ausnutzung sexueller Neigung	155	0,1	1	0,6	52	53	50	0	0	0	0	146	94,2	177	124	53	41	23,2
1999	1400	Ausnutzung sexueller Neigung	137	0,1	3	2,2	52	39	45	0	1	0	0	119	86,9	152	123	29	15	9,9
2000	1400	Ausnutzung sexueller Neigung	117	0,0	0	0,0	42	37	38	0	0	0	0	103	88,0	123	103	20	12	9,8
2001	1400	Ausnutzung sexueller Neigung	176	0,1	1	0,6	58	59	58	0	1	0	0	142	80,7	174	142	32	13	7,5
2002	1400	Ausnutzung sexueller Neigung	156	0,1	3	1,9	61	52	42	0	1	0	0	127	81,4	150	127	23	8	5,3
2003	1400	Ausnutzung sexueller Neigung	252	0,1	1	0,4	88	67	77	0	20	0	0	199	79,0	217	182	35	9	4,1
2004	1400	Ausnutzung sexueller Neigung	358	0,2	1	0,3	96	106	76	0	80	0	0	249	69,6	294	252	42	13	4,4
2005	1400	Ausnutzung sexueller Neigung	328	0,2	2	0,6	133	101	80	0	14	0	0	268	81,7	301	259	42	8	2,7
2006	1400	Ausnutzung sexueller Neigung	272	0,1	0	0,0	133	80	59	0	0	0	0	245	90,1	265	235	30	8	3,0

Jahr	Schlüsselzahl der Tat	Straftaten	Erfasste Fälle	% Anteil an allen Taten	v. Spalte 2 Versuche Fälle		Tatort					Mit Schusswaffe		Aufklärung		Gesamtzahl der ermittelten Tatverd.	v. SPALTE 16			
							bis 20.000 Einw.	20.000 bis 100.000 Einw.	100.000 bis 500.000 Einw.	500.000 und mehr Einw.	unbekannt	gedroht	geschoss.	Fälle	in %		männl.	weibl.	Nichtdeutsche Tatverdächtige	
																			Anzahl	in %
0	1	2	3	4	5	6	7	8	9	10	11	12	13	14	15	16	17	18	19	20
2007	1400	Ausnutzung sexueller Neigung	357	0,2	3	0,8	142	127	88	0	0	0	0	320	89,6	339	311	28	8	2,4
2008	1400	Ausnutzung sexueller Neigung	482	0,2	0	0,0	195	162	123	0	2	0	0	451	93,6	486	431	55	5	1,0
1997	1410	-Förd. sex. H. Minderj./Pros	55	0,0	1	1,8	23	17	15	0	0	0	0	53	96,4	76	57	19	17	22,4
1998	1410	-Förd. sex. H. Minderj./Pros	61	0,0	0	0,0	17	32	12	0	0	0	0	61	100,0	86	53	33	13	15,1
1999	1410	-Förd. sex. H. Minderj./Pros	57	0,0	2	3,5	30	12	15	0	0	0	0	52	91,2	68	50	18	5	7,4
2000	1410	-Förd. sex. H. Minderj./Pros	19	0,0	0	0,0	3	10	6	0	0	0	0	16	84,2	22	18	4	1	4,5
2001	1410	-Förd. sex. H. Minderj./Pros	26	0,0	1	3,8	8	13	5	0	0	0	0	24	92,3	37	29	8	2	5,4
2002	1410	-Förd. sex. H. Minderj./Pros	23	0,0	2	8,7	8	6	9	0	0	0	0	18	78,3	28	20	8	3	10,7
2003	1410	-Förd. sex. H. Minderj./Pros	18	0,0	1	5,6	2	8	8	0	0	0	0	16	88,9	21	16	5	4	19,0
2004	1410	-Förd. sex. H. Minderj./Pros	16	0,0	1	6,3	4	7	5	0	0	0	0	14	87,5	17	11	6	4	23,5
2005	1410	-Förd. sex. H. Minderj./Pros	22	0,0	2	9,1	5	6	11	0	0	0	0	20	90,9	24	12	12	4	16,7
2006	1410	-Förd. sex. H. Minderj./Pros	6	0,0	0	0,0	2	3	1	0	0	0	0	5	83,3	8	7	1	0	0,0
2007	1410	Förd.sex.H.Minderj./Prostit.	10	0,0	3	30,0	2	5	3	0	0	0	0	7	70,0	10	8	2	2	20,0
2008	1410	Förd.sex.H.Minderj./Prostit.	4	0,0	0	0,0	1	2	1	0	0	0	0	4	100,0	5	3	2	0	0,0
1997	1411	.Förder. sex. Handl. Minderj	4	0,0	1	25,0	0	3	1	0	0	0	0	3	75,0	3	3	0	0	0,0
1998	1411	.Förder.sex. Handl. Minderj.	4	0,0	0	0,0	3	0	1	0	0	0	0	4	100,0	4	3	1	0	0,0
1999	1411	.Förder.sex. Handl. Minderj.	10	0,0	2	20,0	10	0	0	0	0	0	0	9	90,0	6	5	1	0	0,0
2000	1411	.Förder.sex. Handl. Minderj.	1	0,0	0	0,0	0	0	1	0	0	0	0	1	100,0	1	1	0	0	0,0
2001	1411	.Förder.sex. Handl. Minderj.	4	0,0	1	25,0	1	2	1	0	0	0	0	4	100,0	4	4	0	0	0,0
2002	1411	.Förder.sex. Handl. Minderj.	5	0,0	2	40,0	2	3	0	0	0	0	0	4	80,0	5	4	1	0	0,0
2003	1411	.Förder.sex. Handl. Minderj.	4	0,0	1	25,0	2	2	0	0	0	0	0	4	100,0	5	3	2	0	0,0
2004	1411	.Förder.sex. Handl. Minderj.	9	0,0	1	11,1	3	5	1	0	0	0	0	7	77,8	8	4	4	0	0,0
2005	1411	.Förder.sex. Handl. Minderj.	9	0,0	2	22,2	4	1	4	0	0	0	0	9	100,0	11	8	3	0	0,0
2006	1411	.Förder.sex. Handl. Minderj.	4	0,0	0	0,0	2	2	0	0	0	0	0	3	75,0	3	3	0	0	0,0
2007	1411	+Förd.sex. H. Minderj. §180	8	0,0	3	37,5	2	3	3	0	0	0	0	5	62,5	5	5	0	0	0,0
2008	1411	+Förd.sex. H. Minderj. §180	4	0,0	0	0,0	1	2	1	0	0	0	0	4	100,0	5	3	2	0	0,0
1997	1412	.Förderung der Prostitution	51	0,0	0	0,0	23	14	14	0	0	0	0	50	98,0	73	54	19	17	23,3
1998	1412	.Förderung der Prostitution	57	0,0	0	0,0	14	32	11	0	0	0	0	57	100,0	82	50	32	13	15,9
1999	1412	.Förderung der Prostitution	47	0,0	0	0,0	20	12	15	0	0	0	0	43	91,5	62	45	17	5	8,1
2000	1412	.Förderung der Prostitution	18	0,0	0	0,0	3	10	5	0	0	0	0	15	83,3	21	17	4	1	4,8
2001	1412	.Förderung der Prostitution	22	0,0	0	0,0	7	11	4	0	0	0	0	20	90,9	33	25	8	2	6,1
2002	1412	.Förderung der Prostitution	18	0,0	0	0,0	6	3	9	0	0	0	0	14	77,8	23	16	7	3	13,0
2003	1412	.Ausbeutung v. Prostit.	14	0,0	0	0,0	0	6	8	0	0	0	0	12	85,7	16	13	3	4	25,0
2004	1412	.Ausbeutung v. Prostit.	7	0,0	0	0,0	1	2	4	0	0	0	0	7	100,0	9	7	2	4	44,4
2005	1412	.Ausbeutung v. Prostit.	13	0,0	0	0,0	1	5	7	0	0	0	0	11	84,6	13	4	9	4	30,8



Jahr	Schlüsselzahl der Tat	Straftaten	Erfasste Fälle	% Anteil an allen Taten	v. Spalte 2 Versuche Fälle		Tatort					Mit Schusswaffe		Aufklärung		Gesamtzahl der ermittelten Tatverd.	v. SPALTE 16			
							bis 20.000 Einw.	20.000 bis 100.000 Einw.	100.000 bis 500.000 Einw.	500.000 und mehr Einw.	unbekannt	gedroht	geschoss.	Fälle	in %		männl.	weibl.	Nichtdeutsche Tatverdächtige	
																			Anzahl	in %
0	1	2	3	4	5	6	7	8	9	10	11	12	13	14	15	16	17	18	19	20
2006	1412	.Ausbeutung v. Prostit.	2	0,0	0	0,0	0	1	1	0	0	0	0	2	100,0	5	4	1	0	0,0
2007	1412	+Ausbeut. v. Prostituierten	2	0,0	0	0,0	0	2	0	0	0	0	0	2	100,0	5	3	2	2	40,0
1997	1420	-Zuhälterei	4	0,0	0	0,0	1	2	1	0	0	0	0	3	75,0	8	7	1	1	12,5
1998	1420	-Zuhälterei	2	0,0	0	0,0	0	1	1	0	0	0	0	2	100,0	4	3	1	0	0,0
1999	1420	-Zuhälterei	7	0,0	0	0,0	2	2	3	0	0	0	0	7	100,0	8	7	1	2	25,0
2000	1420	-Zuhälterei	4	0,0	0	0,0	3	1	0	0	0	0	0	4	100,0	6	6	0	2	33,3
2001	1420	-Zuhälterei	6	0,0	0	0,0	1	3	2	0	0	0	0	6	100,0	13	7	6	1	7,7
2002	1420	-Zuhälterei	2	0,0	0	0,0	1	1	0	0	0	0	0	2	100,0	3	2	1	0	0,0
2003	1420	-Zuhälterei	9	0,0	0	0,0	0	0	9	0	0	0	0	9	100,0	9	6	3	1	11,1
2004	1420	-Zuhälterei	7	0,0	0	0,0	1	2	4	0	0	0	0	7	100,0	12	10	2	2	16,7
2005	1420	-Zuhälterei	15	0,0	0	0,0	4	6	4	0	1	0	0	14	93,3	23	18	5	1	4,3
2006	1420	-Zuhälterei	8	0,0	0	0,0	1	7	0	0	0	0	0	7	87,5	11	10	1	4	36,4
2007	1420	Zuhälterei §181a	8	0,0	0	0,0	2	4	2	0	0	0	0	8	100,0	12	10	2	1	8,3
2008	1420	Zuhälterei §181a	2	0,0	0	0,0	0	1	1	0	0	0	0	1	50,0	3	3	0	0	0,0
1997	1430	-Verbr. pornograf. Schrift	52	0,0	0	0,0	23	17	12	0	0	0	0	47	90,4	54	47	7	0	0,0
1998	1430	-Verbr. pornograf. Schrift	73	0,0	0	0,0	33	12	28	0	0	0	0	64	87,7	45	43	2	2	4,4
1999	1430	-Verbr. pornograf. Schrift	63	0,0	0	0,0	17	22	23	0	1	0	0	50	79,4	55	47	8	0	0,0
2000	1430	-Verbr. pornograf. Schrift	83	0,0	0	0,0	28	25	30	0	0	0	0	72	86,7	74	66	8	0	0,0
2001	1430	-Verbr. pornograf. Schrift	129	0,1	0	0,0	43	38	47	0	1	0	0	97	75,2	105	91	14	1	1,0
2002	1430	-Verbr. pornograf. Schrift	123	0,1	0	0,0	50	42	30	0	1	0	0	100	81,3	109	100	9	1	0,9
2003	1430	-Verbr. pornograf. Schrift	212	0,1	0	0,0	85	57	50	0	20	0	0	162	76,4	170	152	18	1	0,6
2004	1430	-Verbr. pornograf. Schrift	323	0,1	0	0,0	89	90	64	0	80	0	0	217	67,2	252	222	30	4	1,6
2005	1430	-Verbr. pornograf. Schrift	288	0,1	0	0,0	123	88	64	0	13	0	0	232	80,6	252	227	25	3	1,2
2006	1430	-Verbr. pornograf. Schrift	257	0,1	0	0,0	130	69	58	0	0	0	0	232	90,3	246	219	27	4	1,6
2007	1430	Verbr.pornog.Schriften	338	0,2	0	0,0	138	118	82	0	0	0	0	304	89,9	316	293	23	4	1,3
2008	1430	Verbr.pornog.Schriften	476	0,2	0	0,0	194	159	121	0	2	0	0	446	93,7	478	425	53	5	1,0
1997	1431	.Verbr. porn. Schr. P. u. 18	12	0,0	0	0,0	6	5	1	0	0	0	0	11	91,7	12	9	3	0	0,0
1998	1431	.Verbr. porn. Schr. P. u. 18	24	0,0	0	0,0	16	4	4	0	0	0	0	22	91,7	8	8	0	0	0,0
1999	1431	.Verbr. porn. Schr. P. u. 18	9	0,0	0	0,0	5	3	1	0	0	0	0	6	66,7	7	5	2	0	0,0
2000	1431	.Verbr. porn. Schr. P. u. 18	10	0,0	0	0,0	4	4	2	0	0	0	0	9	90,0	10	8	2	0	0,0
2001	1431	.Verbr. porn. Schr. P. u. 18	11	0,0	0	0,0	2	6	3	0	0	0	0	10	90,9	13	11	2	0	0,0
2002	1431	.Verbr. porn. Schr. P. u. 18	11	0,0	0	0,0	6	2	3	0	0	0	0	10	90,9	14	11	3	0	0,0
2003	1431	.Verbr. porn. Schr. P. u. 18	17	0,0	0	0,0	8	6	3	0	0	0	0	15	88,2	16	14	2	0	0,0
2004	1431	.Verbr. porn. Schr. P. u. 18	9	0,0	0	0,0	2	6	1	0	0	0	0	8	88,9	10	8	2	0	0,0
2005	1431	.Verbr. porn. Schr. P. u. 18	14	0,0	0	0,0	7	4	3	0	0	0	0	13	92,9	21	19	2	0	0,0

Jahr	Schlüsselzahl der Tat	Straftaten	Erfasste Fälle	% Anteil an allen Taten	v. Spalte 2 Versuche Fälle		Tatort					Mit Schusswaffe		Aufklärung		Gesamtzahl der ermitt. Tatverd.	v. SPALTE 16				
							bis 20.000 Einw.	20.000 bis 100.000 Einw.	100.000 bis 500.000 Einw.	500.000 und mehr Einw.	unbekannt	gedroht	geschoss.	Fälle	in %		männl.	weibl.	Nichtdeutsche Tatverdächtige		
																			Anzahl	in %	
0	1	2	3	4	5	6	7	8	9	10	11	12	13	14	15	16	17	18	19	20	
2006	1431	.Verbr. porn. Schr. P. u. 18	15	0,0	0	0,0	9	6	0	0	0	0	0	0	13	86,7	22	22	0	1	4,5
2007	1431	+an Personen unter 18 J.	21	0,0	0	0,0	7	9	5	0	0	0	0	0	21	100,0	26	21	5	0	0,0
2008	1431	+an Personen unter 18 J.	24	0,0	0	0,0	10	6	8	0	0	0	0	0	24	100,0	31	25	6	0	0,0
1997	1432	.Verbr. bandenmäßig Handeln	1	0,0	0	0,0	1	0	0	0	0	0	0	0	0	0,0	0	0	0	0	0,0
1998	1432	.Verbr. bandenmäß. Handeln	1	0,0	0	0,0	1	0	0	0	0	0	0	0	1	100,0	1	1	0	0	0,0
1999	1432	.Verbr. bandenmäß. Handeln	5	0,0	0	0,0	2	0	3	0	0	0	0	0	4	80,0	5	4	1	0	0,0
2000	1432	.Verbr. bandenmäß. Handeln	1	0,0	0	0,0	0	1	0	0	0	0	0	0	0	0,0	0	0	0	0	0,0
2001	1432	.Verbr. bandenmäß. Handeln	1	0,0	0	0,0	0	1	0	0	0	0	0	0	0	0,0	0	0	0	0	0,0
2004	1432	.Verbr. bandenmäß. Handeln	3	0,0	0	0,0	0	2	1	0	0	0	0	0	3	100,0	3	3	0	0	0,0
2005	1432	.Verbr. bandenmäß. Handeln	9	0,0	0	0,0	3	4	2	0	0	0	0	0	9	100,0	9	9	0	0	0,0
2007	1432	+kinderporn.Schrift§184b(3)	3	0,0	0	0,0	1	0	2	0	0	0	0	0	1	33,3	2	1	1	0	0,0
2008	1432	+kinderporn.Schrift§184b(3)	9	0,0	0	0,0	0	2	7	0	0	0	0	0	8	88,9	8	7	1	0	0,0
1997	1433	.Besitz/Versch. v. Kinderpo.	9	0,0	0	0,0	2	4	3	0	0	0	0	0	9	100,0	9	9	0	0	0,0
1998	1433	.Besitz/Versch. v. Kinderpo.	9	0,0	0	0,0	4	0	5	0	0	0	0	0	9	100,0	10	10	0	0	0,0
1999	1433	.Besitz/Versch. v. Kinderpo.	18	0,0	0	0,0	5	4	8	0	1	0	0	0	17	94,4	17	15	2	0	0,0
2000	1433	.Besitz/Versch. v. Kinderpo.	15	0,0	0	0,0	6	5	4	0	0	0	0	0	15	100,0	14	13	1	0	0,0
2001	1433	.Besitz/Versch. v. Kinderpo.	36	0,0	0	0,0	14	10	12	0	0	0	0	0	27	75,0	32	25	7	1	3,1
2002	1433	.Besitz/Versch. v. Kinderpo.	28	0,0	0	0,0	6	13	8	0	1	0	0	0	24	85,7	26	25	1	0	0,0
2003	1433	.Besitz/Versch. v. Kinderpo.	88	0,0	0	0,0	30	22	18	0	18	0	0	0	69	78,4	76	68	8	1	1,3
2004	1433	.Besitz/Versch. v. Kinderpo.	181	0,1	0	0,0	45	30	28	0	78	0	0	0	101	55,8	109	97	12	0	0,0
2005	1433	.Besitz/Versch. v. Kinderpo.	143	0,1	0	0,0	57	42	33	0	11	0	0	0	115	80,4	121	112	9	0	0,0
2006	1433	.Besitz/Versch. v. Kinderpo.	120	0,1	0	0,0	60	36	24	0	0	0	0	0	119	99,2	124	113	11	2	1,6
2007	1433	+Besitz./Versch.Kinderporn.	208	0,1	0	0,0	89	66	53	0	0	0	0	0	205	98,6	214	203	11	2	0,9
2008	1433	+Besitz./Versch.Kinderporn.	226	0,1	0	0,0	101	74	51	0	0	0	0	0	223	98,7	247	226	21	3	1,2
2000	1434	.Verbreitung v. Kinderporn.	12	0,0	0	0,0	6	2	4	0	0	0	0	0	11	91,7	11	10	1	0	0,0
2001	1434	.Verbreitung v. Kinderporn.	25	0,0	0	0,0	10	4	10	0	1	0	0	0	16	64,0	16	16	0	0	0,0
2002	1434	.Verbreitung v. Kinderporn.	31	0,0	0	0,0	18	6	7	0	0	0	0	0	20	64,5	22	22	0	0	0,0
2003	1434	.Verbreitung v. Kinderporn.	70	0,0	0	0,0	29	17	22	0	2	0	0	0	50	71,4	53	48	5	0	0,0
2004	1434	.Verbreitung v. Kinderporn.	82	0,0	0	0,0	22	34	24	0	2	0	0	0	63	76,8	75	67	8	3	4,0
2005	1434	.Verbreitung v. Kinderporn.	82	0,0	0	0,0	33	27	20	0	2	0	0	0	63	76,8	71	61	10	1	1,4
2006	1434	.Verbreitung v. Kinderporn.	76	0,0	0	0,0	37	15	24	0	0	0	0	0	60	78,9	61	53	8	1	1,6
2007	1434	+Verbr.Kinderporn.§184b(1)	60	0,0	0	0,0	26	21	13	0	0	0	0	0	39	65,0	35	32	3	0	0,0
2008	1434	+Verbr.Kinderporn.§184b(1)	77	0,0	0	0,0	32	16	27	0	2	0	0	0	60	77,9	63	57	6	0	0,0
1997	1440	-Menschenhandel	22	0,0	0	0,0	12	5	5	0	0	0	0	0	23	104,5	31	27	4	11	35,5

Jahr	Schlüsselzahl der Tat	Straftaten	Erfasste Fälle	% Anteil an allen Taten	v. Spalte 2 Versuche Fälle		Tatort					Mit Schusswaffe		Aufklärung		Gesamtzahl der ermitt. Tatverd.	v. SPALTE 16			
							bis 20.000 Einw.	20.000 bis 100.000 Einw.	100.000 bis 500.000 Einw.	500.000 und mehr Einw.	unbekannt	gedroht	geschoss.	Fälle	in %		männl.	weibl.	Nichtdeutsche Tatverdächtige	
																			Anzahl	in %
0	1	2	3	4	5	6	7	8	9	10	11	12	13	14	15	16	17	18	19	20
1998	1440	-Menschenhandel	14	0,0	1	7,1	1	4	9	0	0	0	0	14	100,0	31	27	4	14	45,2
1999	1440	-Menschenhandel	10	0,0	1	10,0	3	3	4	0	0	0	0	10	100,0	24	22	2	8	33,3
2000	1440	-Menschenhandel	9	0,0	0	0,0	6	1	2	0	0	0	0	9	100,0	18	14	4	6	33,3
2001	1440	-Menschenhandel	14	0,0	0	0,0	5	5	4	0	0	0	0	14	100,0	24	21	3	8	33,3
2002	1440	-Menschenhandel	6	0,0	1	16,7	2	2	2	0	0	0	0	5	83,3	7	5	2	2	28,6
2003	1440	-Menschenhandel	5	0,0	0	0,0	1	1	3	0	0	0	0	5	100,0	9	8	1	1	11,1
2004	1440	-Menschenhandel	10	0,0	0	0,0	2	6	2	0	0	0	0	9	90,0	11	9	2	3	27,3
2005	1440	-Menschenhandel	3	0,0	0	0,0	1	1	1	0	0	0	0	2	66,7	3	3	0	0	0,0
1997	1441	.Menschenhandel	10	0,0	0	0,0	6	1	3	0	0	0	0	11	110,0	10	9	1	3	30,0
1998	1441	.Menschenhandel	11	0,0	1	9,1	1	3	7	0	0	0	0	11	100,0	21	17	4	11	52,4
1999	1441	.Menschenhandel	7	0,0	1	14,3	3	2	2	0	0	0	0	7	100,0	12	10	2	4	33,3
2000	1441	.Menschenhandel	5	0,0	0	0,0	2	1	2	0	0	0	0	5	100,0	8	8	0	2	25,0
2001	1441	.Menschenhandel	7	0,0	0	0,0	1	4	2	0	0	0	0	7	100,0	13	11	2	5	38,5
2002	1441	.Menschenhandel	6	0,0	1	16,7	2	2	2	0	0	0	0	5	83,3	7	5	2	2	28,6
2003	1441	.Menschenhandel	2	0,0	0	0,0	0	0	2	0	0	0	0	2	100,0	7	6	1	1	14,3
2004	1441	.Menschenhandel	7	0,0	0	0,0	0	5	2	0	0	0	0	7	100,0	9	7	2	2	22,2
1999	1442	.Schwerer Menschenhandel	3	0,0	0	0,0	0	1	2	0	0	0	0	3	100,0	12	12	0	4	33,3
2000	1442	.Schwerer Menschenhandel	4	0,0	0	0,0	4	0	0	0	0	0	0	4	100,0	10	6	4	4	40,0
2001	1442	.Schwerer Menschenhandel	7	0,0	0	0,0	4	1	2	0	0	0	0	7	100,0	11	10	1	3	27,3
2003	1442	.Schwerer Menschenhandel	3	0,0	0	0,0	1	1	1	0	0	0	0	3	100,0	5	5	0	0	0,0
2004	1442	.Schwerer Menschenhandel	3	0,0	0	0,0	2	1	0	0	0	0	0	2	66,7	2	2	0	1	50,0
2005	1442	.Schwerer Menschenhandel	3	0,0	0	0,0	1	1	1	0	0	0	0	2	66,7	3	3	0	0	0,0
1997	2000	Rohheitsdel./ST gg.pers.Freih.	29.297	10,0	728	2,5	11.746	9.262	8.287	0	2	328	133	24.856	84,8	24.767	21.600	3.167	1.253	5,1
1998	2000	Rohheitsdel./ST gg.pers.Freih.	29.341	10,3	1.024	3,5	11.717	9.253	8.371	0	1	323	141	25.370	86,5	24.915	21.489	3.426	1.275	5,1
1999	2000	Rohheitsdel./ST gg.pers.Freih.	28.930	10,9	975	3,4	11.572	9.583	7.773	0	2	270	108	25.200	87,1	24.871	21.443	3.428	1.415	5,7
2000	2000	Rohheitsdel./ST gg.pers.Freih.	27.588	11,2	969	3,5	11.336	9.241	7.006	0	5	252	92	24.181	87,7	24.152	20.840	3.312	1.251	5,2
2001	2000	Rohheitsdel./ST gg.pers.Freih.	26.831	11,4	910	3,4	11.001	8.933	6.887	0	10	91	29	23.390	87,2	23.558	20.178	3.380	1.257	5,3
2002	2000	Rohheitsdel./ST gg.pers.Freih.	26.292	11,1	922	3,5	10.513	9.057	6.716	0	6	105	85	22.949	87,3	23.131	19.717	3.414	1.234	5,3
2003	2000	Rohheitsdel./ST gg.pers.Freih.	24.438	10,7	946	3,9	9.898	8.373	6.159	0	8	165	139	21.531	88,1	21.905	18.626	3.279	1.233	5,6
2004	2000	Rohheitsdel./ST gg.pers.Freih.	24.866	10,9	1.022	4,1	10.055	8.641	6.169	0	1	156	134	21.910	88,1	21.931	18.717	3.214	1.322	6,0
2005	2000	Rohheitsdel./ST gg.pers.Freih.	25.355	11,7	1.058	4,2	10.131	8.824	6.397	0	3	143	145	22.429	88,5	21.979	18.684	3.295	1.301	5,9
2006	2000	Rohheitsdel./ST gg.pers.Freih.	25.723	11,9	1.171	4,6	9.696	9.347	6.678	0	2	149	192	22.515	87,5	21.387	18.092	3.295	1.160	5,4
2007	2000	Rohheitsdel./ST gg.pers.Freih.	27.510	12,7	1.209	4,4	9.980	10.539	6.981	0	10	115	125	24.117	87,7	22.538	18.954	3.584	1.168	5,2
2008	2000	Rohheitsdel./ST gg.pers.Freih.	26.534	12,8	1.263	4,8	9.403	10.005	7.111	0	15	100	101	23.052	86,9	21.539	18.029	3.510	1.153	5,4

Jahr	Schlüsselzahl der Tat	Straftaten	Erfasste Fälle	% Anteil an allen Taten	v. Spalte 2 Versuche Fälle		Tatort					Mit Schusswaffe		Aufklärung		Gesamtzahl der ermitt. Tatverd.	v. SPALTE 16			
							bis 20.000 Einw.	20.000 bis 100.000 Einw.	100.000 bis 500.000 Einw.	500.000 und mehr Einw.	unbekannt	gedroht	geschoss.	Fälle	in %		männl.	weibl.	Nichtdeutsche Tatverdächtige	
																			Anzahl	in %
0	1	2	3	4	5	6	7	8	9	10	11	12	13	14	15	16	17	18	19	20
1997	2100	Raub/räub. Erpress./räub. Ang.	3.214	1,1	311	9,7	579	1.004	1.630	0	1	101	9	1.763	54,9	2.579	2.389	190	187	7,3
1998	2100	Raub/räub. Erpress./räub. Ang.	3.182	1,1	325	10,2	546	972	1.664	0	0	100	18	1.728	54,3	2.444	2.259	185	160	6,5
1999	2100	Raub/räub. Erpress./räub. Ang.	2.829	1,1	346	12,2	530	1.045	1.254	0	0	79	8	1.576	55,7	2.192	2.017	175	133	6,1
2000	2100	Raub/räub. Erpress./räub. Ang.	2.506	1,0	304	12,1	500	914	1.091	0	1	79	6	1.440	57,5	2.074	1.883	191	159	7,7
2001	2100	Raub/räub. Erpress./räub. Ang.	2.442	1,0	257	10,5	441	950	1.050	0	1	28	4	1.420	58,1	2.003	1.805	198	171	8,5
2002	2100	Raub/räub. Erpress./räub. Ang.	2.426	1,0	269	11,1	428	959	1.038	0	1	18	10	1.422	58,6	1.985	1.790	195	162	8,2
2003	2100	Raub/räub. Erpress./räub. Ang.	2.042	0,9	303	14,8	422	875	744	0	1	45	17	1.218	59,6	1.814	1.632	182	142	7,8
2004	2100	Raub/räub. Erpress./räub. Ang.	2.084	0,9	298	14,3	411	886	787	0	0	53	21	1.283	61,6	1.801	1.634	167	146	8,1
2005	2100	Raub/räub. Erpress./räub. Ang.	1.958	0,9	272	13,9	415	734	808	0	1	47	23	1.219	62,3	1.731	1.566	165	164	9,5
2006	2100	Raub/räub. Erpress./räub. Ang.	2.080	1,0	293	14,1	390	759	930	0	1	44	49	1.267	60,9	1.576	1.450	126	119	7,6
2007	2100	Raub,räub.Erpress.räub.Angr.	1.832	0,8	259	14,1	286	751	795	0	0	35	28	1.066	58,2	1.535	1.421	114	102	6,6
2008	2100	Raub,räub.Erpress.räub.Angr.	1.806	0,9	272	15,1	277	818	711	0	0	37	20	1.051	58,2	1.457	1.326	131	138	9,5
1997	2110	-auf Geldinstitute und Post	39	0,0	8	20,5	24	8	7	0	0	20	0	19	48,7	34	33	1	6	17,6
1998	2110	-auf Geldinstitute und Post	54	0,0	7	13,0	30	11	13	0	0	20	2	31	57,4	40	39	1	14	35,0
1999	2110	-auf Geldinstitute und Post	60	0,0	15	25,0	32	12	16	0	0	25	2	40	66,7	43	43	0	6	14,0
2000	2110	-auf Geldinstitute und Post	61	0,0	9	14,8	43	10	8	0	0	31	1	47	77,0	60	56	4	20	33,3
2001	2110	-auf Geldinstitute und Post	19	0,0	4	21,1	8	4	7	0	0	1	0	15	78,9	26	24	2	4	15,4
2002	2110	-auf Geldinstitute und Post	20	0,0	4	20,0	15	4	1	0	0	4	0	7	35,0	9	8	1	0	0,0
2003	2110	-auf Geldinstitute und Post	22	0,0	7	31,8	13	7	2	0	0	7	5	16	72,7	20	18	2	3	15,0
2004	2110	-auf Geldinstitute und Post	14	0,0	4	28,6	10	2	2	0	0	4	2	7	50,0	10	10	0	4	40,0
2005	2110	-auf Geldinstitute und Post	24	0,0	2	8,3	18	5	1	0	0	6	3	19	79,2	28	28	0	2	7,1
2006	2110	-auf Geldinstitute und Post	23	0,0	5	21,7	16	3	4	0	0	4	4	29	126,1	23	22	1	3	13,0
2007	2110	auf Geldin./Postfil./-agent.	18	0,0	6	33,3	13	3	2	0	0	4	3	17	94,4	20	18	2	3	15,0
2008	2110	auf Geldin./Postfil./-agent.	12	0,0	2	16,7	6	2	4	0	0	5	3	5	41,7	5	4	1	0	0,0
2001	2111	.auf Geldinstitute	11	0,0	3	27,3	4	2	5	0	0	1	0	10	90,9	17	15	2	1	5,9
2002	2111	.auf Geldinstitute	10	0,0	1	10,0	9	1	0	0	0	2	0	5	50,0	7	7	0	0	0,0
2003	2111	.auf Geldinstitute	12	0,0	5	41,7	8	3	1	0	0	3	4	10	83,3	16	15	1	3	18,8
2004	2111	.auf Geldinstitute	9	0,0	3	33,3	5	2	2	0	0	2	1	3	33,3	7	7	0	2	28,6
2005	2111	.auf Geldinstitute	20	0,0	2	10,0	14	5	1	0	0	5	2	17	85,0	27	27	0	2	7,4
2006	2111	.auf Geldinstitute	23	0,0	5	21,7	16	3	4	0	0	4	4	26	113,0	23	22	1	3	13,0
2007	2111	auf Geldin. Bank./Spark.	16	0,0	5	31,3	11	3	2	0	0	2	3	14	87,5	18	17	1	3	16,7
2008	2111	auf Geldin. Bank./Spark.	11	0,0	2	18,2	5	2	4	0	0	5	3	5	45,5	5	4	1	0	0,0
2001	2112	.auf Postfilialen	7	0,0	1	14,3	3	2	2	0	0	0	0	4	57,1	6	6	0	0	0,0
2002	2112	.auf Postfilialen	9	0,0	2	22,2	5	3	1	0	0	1	0	2	22,2	2	1	1	0	0,0
2003	2112	.auf Postfilialen	6	0,0	2	33,3	4	1	1	0	0	3	1	4	66,7	8	7	1	3	37,5

Jahr	Schlüsselzahl der Tat	Straftaten	Erfasste Fälle	% Anteil an allen Taten	v. Spalte 2 Versuche Fälle		Tatort					Mit Schusswaffe		Aufklärung		Gesamtzahl der ermittelten Tatverd.	v. SPALTE 16			
							bis 20.000 Einw.	20.000 bis 100.000 Einw.	100.000 bis 500.000 Einw.	500.000 und mehr Einw.	unbekannt	gedroht	geschoss.	Fälle	in %		männl.	weibl.	Nichtdeutsche Tatverdächtige	
																			Anzahl	in %
0	1	2	3	4	5	6	7	8	9	10	11	12	13	14	15	16	17	18	19	20
2004	2112	.auf Postfilialen	2	0,0	1	50,0	2	0	0	0	0	0	0	2	100,0	2	2	0	1	50,0
2005	2112	.auf Postfilialen	3	0,0	0	0,0	3	0	0	0	0	0	1	1	33,3	1	1	0	0	0,0
2006	2112	.auf Postfilialen	0	0,0	0	0,0	0	0	0	0	0	0	0	3	300,0	2	2	0	0	0,0
2007	2112	auf Postfilialen	1	0,0	1	100,0	1	0	0	0	0	1	0	2	200,0	2	1	1	0	0,0
2001	2113	.auf Postagenturen	1	0,0	0	0,0	1	0	0	0	0	0	0	1	100,0	3	3	0	3	100,0
2002	2113	.auf Postagenturen	1	0,0	1	100,0	1	0	0	0	0	1	0	0	0,0	0	0	0	0	0,0
2003	2113	.auf Postagenturen	4	0,0	0	0,0	1	3	0	0	0	1	0	2	50,0	2	2	0	0	0,0
2004	2113	.auf Postagenturen	3	0,0	0	0,0	3	0	0	0	0	2	1	2	66,7	1	1	0	1	100,0
2005	2113	.auf Postagenturen	1	0,0	0	0,0	1	0	0	0	0	1	0	1	100,0	1	1	0	0	0,0
2007	2113	auf Postagenturen	1	0,0	0	0,0	1	0	0	0	0	1	0	1	100,0	1	1	0	0	0,0
2008	2113	auf Postagenturen	1	0,0	0	0,0	1	0	0	0	0	0	0	0	0,0	0	0	0	0	0,0
1997	2120	-auf sonst. Zahlstellen/Gesch.	51	0,0	7	13,7	22	7	22	0	0	18	0	36	70,6	52	50	2	7	13,5
1998	2120	-auf sonst. Zahlst/Geschäft	52	0,0	10	19,2	19	11	22	0	0	19	2	19	36,5	35	34	1	6	17,1
1999	2120	-auf sonst. Zahlst/Geschäft	50	0,0	14	28,0	14	10	26	0	0	14	1	29	58,0	49	48	1	4	8,2
2000	2120	-auf sonst. Zahlst/Geschäft	41	0,0	8	19,5	15	8	18	0	0	9	0	17	41,5	29	29	0	8	27,6
2001	2120	-auf sonst. Zahlst/Geschäft	47	0,0	5	10,6	14	15	18	0	0	5	1	27	57,4	30	29	1	3	10,0
2002	2120	-auf sonst. Zahlst/Geschäft	66	0,0	15	22,7	16	29	21	0	0	4	3	34	51,5	35	33	2	3	8,6
2003	2120	-auf sonst. Zahlst/Geschäft	47	0,0	11	23,4	23	13	11	0	0	12	5	30	63,8	32	30	2	3	9,4
2004	2120	-auf sonst. Zahlst/Geschäft	57	0,0	17	29,8	16	25	16	0	0	17	6	36	63,2	45	42	3	6	13,3
2005	2120	-auf sonst. Zahlst/Geschäft	57	0,0	13	22,8	19	18	20	0	0	13	12	37	64,9	50	48	2	0	0,0
2006	2120	-auf sonst. Zahlst/Geschäft	51	0,0	8	15,7	14	14	23	0	0	13	11	29	56,9	53	52	1	4	7,5
2007	2120	auf sonst. Zahlstellen/Gesch.	49	0,0	9	18,4	10	16	23	0	0	11	8	34	69,4	45	42	3	1	2,2
2008	2120	auf sonst. Zahlstellen/Gesch.	56	0,0	17	30,4	19	28	9	0	0	15	5	24	42,9	32	30	2	6	18,8
1997	2121	.auf Spielhallen	11	0,0	1	9,1	8	3	0	0	0	5	0	5	45,5	16	15	1	1	6,3
1998	2121	.auf Spielhallen	7	0,0	0	0,0	3	2	2	0	0	3	0	1	14,3	2	2	0	0	0,0
1999	2121	.auf Spielhallen	8	0,0	2	25,0	1	3	4	0	0	2	0	4	50,0	8	8	0	0	0,0
2000	2121	.auf Spielhallen	7	0,0	0	0,0	2	1	4	0	0	2	0	3	42,9	3	3	0	2	66,7
2001	2121	.auf Spielhallen	6	0,0	0	0,0	2	2	2	0	0	0	0	3	50,0	4	4	0	2	50,0
2002	2121	.auf Spielhallen	17	0,0	3	17,6	4	6	7	0	0	1	0	2	11,8	2	0	2	0	0,0
2003	2121	.auf Spielhallen	9	0,0	3	33,3	4	2	3	0	0	2	0	6	66,7	4	4	0	0	0,0
2004	2121	.auf Spielhallen	11	0,0	1	9,1	4	5	2	0	0	2	2	5	45,5	7	7	0	0	0,0
2005	2121	.auf Spielhallen	4	0,0	0	0,0	1	3	0	0	0	0	1	7	175,0	6	6	0	0	0,0
2006	2121	.auf Spielhallen	5	0,0	1	20,0	0	2	3	0	0	1	0	3	60,0	7	6	1	0	0,0
2007	2121	auf Spielhallen	2	0,0	1	50,0	0	0	2	0	0	2	0	0	0,0	0	0	0	0	0,0
2008	2121	auf Spielhallen	6	0,0	1	16,7	1	4	1	0	0	1	0	2	33,3	3	3	0	2	66,7

Jahr	Schlüsselzahl der Tat	Straftaten	Erfasste Fälle	% Anteil an allen Taten	v. Spalte 2 Versuche Fälle		Tatort					Mit Schusswaffe		Aufklärung		Gesamtzahl der ermitt. Tatverd.	v. SPALTE 16			
							bis 20.000 Einw.	20.000 bis 100.000 Einw.	100.000 bis 500.000 Einw.	500.000 und mehr Einw.	unbekannt	gedroht	geschoss.	Fälle	in %		männl.	weibl.	Nichtdeutsche Tatverdächtige	
																			Anzahl	in %
0	1	2	3	4	5	6	7	8	9	10	11	12	13	14	15	16	17	18	19	20
1997	2122	.auf Tankstellen	3	0,0	1	33,3	2	0	1	0	0	1	0	3	100,0	9	9	0	0	0,0
1998	2122	.auf Tankstellen	11	0,0	3	27,3	9	1	1	0	0	6	1	4	36,4	7	7	0	1	14,3
1999	2122	.auf Tankstellen	8	0,0	4	50,0	5	1	2	0	0	4	0	7	87,5	13	13	0	0	0,0
2000	2122	.auf Tankstellen	17	0,0	5	29,4	4	4	9	0	0	5	0	4	23,5	7	7	0	0	0,0
2001	2122	.auf Tankstellen	13	0,0	1	7,7	5	3	5	0	0	1	1	10	76,9	10	9	1	0	0,0
2002	2122	.auf Tankstellen	7	0,0	2	28,6	0	3	4	0	0	2	2	10	142,9	8	8	0	2	25,0
2003	2122	.auf Tankstellen	10	0,0	2	20,0	5	3	2	0	0	1	3	5	50,0	6	5	1	0	0,0
2004	2122	.auf Tankstellen	12	0,0	3	25,0	4	5	3	0	0	4	1	8	66,7	16	13	3	3	18,8
2005	2122	.auf Tankstellen	12	0,0	3	25,0	6	6	0	0	0	4	1	11	91,7	16	16	0	0	0,0
2006	2122	.auf Tankstellen	10	0,0	2	20,0	4	4	2	0	0	4	3	3	30,0	9	9	0	0	0,0
2007	2122	auf Tankstellen	9	0,0	0	0,0	3	4	2	0	0	0	3	6	66,7	7	7	0	0	0,0
2008	2122	auf Tankstellen	9	0,0	1	11,1	3	4	2	0	0	2	2	2	22,2	7	7	0	4	57,1
1997	2130	-auf Geld- und Werttransporte	7	0,0	1	14,3	3	2	2	0	0	1	1	5	71,4	8	8	0	1	12,5
1998	2130	-auf Geld- und Werttransporte	7	0,0	0	0,0	2	4	1	0	0	4	1	5	71,4	7	7	0	0	0,0
2000	2130	-auf Geld- und Werttransporte	3	0,0	1	33,3	1	1	1	0	0	0	0	2	66,7	4	4	0	0	0,0
2002	2130	-auf Geld- und Werttransporte	2	0,0	1	50,0	0	1	1	0	0	0	0	1	50,0	1	1	0	0	0,0
2004	2130	-auf Geld- und Werttransporte	1	0,0	0	0,0	1	0	0	0	0	0	0	1	100,0	3	3	0	0	0,0
2006	2130	-auf Geld- und Werttransporte	3	0,0	1	33,3	3	0	0	0	0	1	0	2	66,7	4	4	0	0	0,0
2007	2130	auf Geld-u.Werttransporte	6	0,0	3	50,0	2	2	2	0	0	0	0	2	33,3	4	4	0	1	25,0
2008	2130	auf Geld-u.Werttransporte	1	0,0	0	0,0	0	1	0	0	0	0	1	0	0,0	0	0	0	0	0,0
1997	2131	.auf Geld- und Kassenboten	3	0,0	0	0,0	1	1	1	0	0	0	0	2	66,7	2	2	0	1	50,0
1998	2131	.auf Geld- und Kassenboten	3	0,0	0	0,0	1	1	1	0	0	3	0	1	33,3	1	1	0	0	0,0
2000	2131	.auf Geld- und Kassenboten	2	0,0	0	0,0	1	1	0	0	0	0	0	1	50,0	2	2	0	0	0,0
2002	2131	.auf Geld- und Kassenboten	2	0,0	1	50,0	0	1	1	0	0	0	0	1	50,0	1	1	0	0	0,0
2004	2131	.auf Geld- und Kassenboten	1	0,0	0	0,0	1	0	0	0	0	0	0	1	100,0	3	3	0	0	0,0
2006	2131	.auf Geld- und Kassenboten	1	0,0	1	100,0	1	0	0	0	0	0	0	0	0,0	0	0	0	0	0,0
2007	2131	auf Geld-/Kassenboten	5	0,0	3	60,0	1	2	2	0	0	0	0	1	20,0	2	2	0	1	50,0
2008	2131	auf Geld-/Kassenboten	1	0,0	0	0,0	0	1	0	0	0	0	1	0	0,0	0	0	0	0	0,0
2006	2132	auf Spez.geldtrans.fahrz.	2	0,0	0	0,0	2	0	0	0	0	1	0	2	100,0	4	4	0	0	0,0
2007	2132	auf Spez.geldtrans.fahrz.	1	0,0	0	0,0	1	0	0	0	0	0	0	1	100,0	2	2	0	0	0,0
1999	2140	-auf Kraftfahrer	12	0,0	1	8,3	5	3	4	0	0	0	0	8	66,7	12	12	0	0	0,0
2000	2140	-auf Kraftfahrer	5	0,0	1	20,0	1	3	1	0	0	1	0	3	60,0	5	5	0	0	0,0
2001	2140	-auf Kraftfahrer	6	0,0	3	50,0	2	0	3	0	1	0	0	5	83,3	13	12	1	0	0,0

Jahr	Schlüsselzahl der Tat	Straftaten	Erfasste Fälle	% Anteil an allen Taten	v. Spalte 2 Versuche Fälle		Tatort					Mit Schusswaffe		Aufklärung		Gesamtzahl der ermitt. Tatverd.	v. SPALTE 16			
							bis 20.000 Einw.	20.000 bis 100.000 Einw.	100.000 bis 500.000 Einw.	500.000 und mehr Einw.	unbekannt	gedroht	geschoss.	Fälle	in %		männl.	weibl.	Nichtdeutsche Tatverdächtige	
																			Anzahl	in %
0	1	2	3	4	5	6	7	8	9	10	11	12	13	14	15	16	17	18	19	20
2002	2140	-auf Kraftfahrer	10	0,0	1	10,0	5	4	1	0	0	1	0	7	70,0	18	18	0	0	0,0
2003	2140	-auf Kraftfahrer	9	0,0	0	0,0	6	2	0	0	1	0	0	8	88,9	14	13	1	3	21,4
2004	2140	-auf Kraftfahrer	5	0,0	1	20,0	2	0	3	0	0	0	1	3	60,0	8	7	1	0	0,0
2005	2140	-auf Kraftfahrer	12	0,0	3	25,0	9	2	1	0	0	0	0	12	100,0	16	14	2	2	12,5
2006	2140	-auf Kraftfahrer	7	0,0	2	28,6	3	2	2	0	0	0	1	3	42,9	4	4	0	1	25,0
2007	2140	räub. Angriff a.Kraftf.§316a	7	0,0	1	14,3	2	1	4	0	0	1	1	4	57,1	5	4	1	0	0,0
2008	2140	räub. Angriff a.Kraftf.§316a	5	0,0	0	0,0	1	2	2	0	0	0	0	5	100,0	9	9	0	2	22,2
1997	2141	.Beraubung v. Taxifahrern	2	0,0	0	0,0	0	2	0	0	0	0	0	2	100,0	4	4	0	0	0,0
1998	2141	.Beraubung v. Taxifahrern	4	0,0	0	0,0	1	0	3	0	0	1	0	4	100,0	4	4	0	3	75,0
1999	2141	.Beraubung v. Taxifahrern	1	0,0	0	0,0	0	0	1	0	0	0	0	0	0,0	0	0	0	0	0,0
2001	2141	.Beraubung v. Taxifahrern	1	0,0	1	100,0	0	0	1	0	0	0	0	0	0,0	0	0	0	0	0,0
2003	2141	.Beraubung v. Taxifahrern	3	0,0	0	0,0	2	1	0	0	0	0	0	3	100,0	4	3	1	0	0,0
2004	2141	.Beraubung v. Taxifahrern	1	0,0	1	100,0	0	0	1	0	0	0	1	0	0,0	0	0	0	0	0,0
2007	2141	+Beraub.v. Taxif. §316a	3	0,0	0	0,0	0	0	3	0	0	1	0	3	100,0	4	3	1	0	0,0
2008	2141	+Beraub.v. Taxif. §316a	1	0,0	0	0,0	0	0	1	0	0	0	0	1	100,0	1	1	0	0	0,0
1997	2150	-Zechenschlusraub	10	0,0	0	0,0	0	8	2	0	0	0	0	6	60,0	11	11	0	0	0,0
1998	2150	-Zechenschlusraub	3	0,0	0	0,0	1	0	2	0	0	0	0	1	33,3	1	1	0	0	0,0
1999	2150	-Zechenschlusraub	3	0,0	0	0,0	2	1	0	0	0	0	0	2	66,7	3	2	1	0	0,0
2000	2150	-Zechenschlusraub	3	0,0	0	0,0	2	0	1	0	0	0	0	2	66,7	4	4	0	0	0,0
2001	2150	-Zechenschlusraub	1	0,0	0	0,0	0	1	0	0	0	0	0	0	0,0	0	0	0	0	0,0
2002	2150	-Zechenschlusraub	3	0,0	1	33,3	0	2	1	0	0	0	0	2	66,7	5	3	2	0	0,0
2003	2150	-Zechenschlusraub	1	0,0	0	0,0	1	0	0	0	0	0	0	1	100,0	1	1	0	0	0,0
2005	2150	-Zechenschlusraub	2	0,0	0	0,0	1	0	1	0	0	0	0	1	50,0	1	1	0	0	0,0
2006	2150	-Zechenschlusraub	2	0,0	0	0,0	0	0	2	0	0	0	0	2	100,0	2	2	0	0	0,0
2007	2150	Zechenschlusraub	1	0,0	0	0,0	1	0	0	0	0	0	0	1	100,0	3	3	0	0	0,0
2008	2150	Zechenschlusraub	1	0,0	0	0,0	1	0	0	0	0	0	0	1	100,0	1	1	0	0	0,0
1997	2160	-Handtaschenraub	206	0,1	31	15,0	15	62	129	0	0	1	1	75	36,4	81	78	3	3	3,7
1998	2160	-Handtaschenraub	157	0,1	20	12,7	19	51	87	0	0	0	0	52	33,1	76	74	2	7	9,2
1999	2160	-Handtaschenraub	208	0,1	31	14,9	24	123	61	0	0	0	0	82	39,4	94	91	3	1	1,1
2000	2160	-Handtaschenraub	223	0,1	39	17,5	38	116	69	0	0	1	0	105	47,1	107	106	1	1	0,9
2001	2160	-Handtaschenraub	176	0,1	28	15,9	20	107	49	0	0	1	0	85	48,3	84	74	10	1	1,2
2002	2160	-Handtaschenraub	232	0,1	25	10,8	19	131	82	0	0	0	0	121	52,2	106	102	4	6	5,7
2003	2160	-Handtaschenraub	263	0,1	45	17,1	30	168	65	0	0	0	0	114	43,3	111	97	14	3	2,7
2004	2160	-Handtaschenraub	292	0,1	36	12,3	39	177	76	0	0	1	0	137	46,9	113	104	9	4	3,5
2005	2160	-Handtaschenraub	216	0,1	39	18,1	25	119	72	0	0	2	0	102	47,2	108	98	10	0	0,0

Jahr	Schlüsselzahl der Tat	Straftaten	Erfasste Fälle	% Anteil an allen Taten	v. Spalte 2 Versuche Fälle		Tatort					Mit Schusswaffe		Aufklärung		Gesamtzahl der ermittelten Tatverd.	v. SPALTE 16			
							bis 20.000 Einw.	20.000 bis 100.000 Einw.	100.000 bis 500.000 Einw.	500.000 und mehr Einw.	unbekannt	gedroht	geschoss.	Fälle	in %		männl.	weibl.	Nichtdeutsche Tatverdächtige	
																			Anzahl	in %
0	1	2	3	4	5	6	7	8	9	10	11	12	13	14	15	16	17	18	19	20
2006	2160	-Handtaschenraub	222	0,1	50	22,5	18	147	57	0	0	0	0	104	46,8	64	62	2	1	1,6
2007	2160	Handtaschenraub	180	0,1	23	12,8	18	98	64	0	0	1	0	80	44,4	59	53	6	1	1,7
2008	2160	Handtaschenraub	166	0,1	21	12,7	16	100	50	0	0	0	0	58	34,9	41	34	7	1	2,4
1997	2170	sonst.Raub a.Str/Weg/Plätz.	1.015	0,3	109	10,7	99	204	711	0	1	12	2	439	43,3	725	666	59	35	4,8
1998	2170	sonst.Raub a.Str/Weg/Plätz.	1.024	0,4	104	10,2	94	177	753	0	0	15	2	455	44,4	696	639	57	17	2,4
1999	2170	sonst.Raub a.Str/Weg/Plätz.	748	0,3	91	12,2	79	166	503	0	0	4	2	358	47,9	589	524	65	30	5,1
2000	2170	sonst.Raub a.Str/Weg/Plätz.	694	0,3	86	12,4	84	188	422	0	0	14	0	346	49,9	602	532	70	38	6,3
2001	2170	sonst.Raub a.Str/Weg/Plätz.	678	0,3	72	10,6	94	218	366	0	0	3	2	356	52,5	637	570	67	71	11,1
2002	2170	sonst.Raub a.Str/Weg/Plätz.	675	0,3	77	11,4	106	219	350	0	0	4	5	338	50,1	590	532	58	43	7,3
2003	2170	sonst.Raub a.Str/Weg/Plätz.	660	0,3	95	14,4	110	235	315	0	0	12	3	322	48,8	555	503	52	44	7,9
2004	2170	sonst.Raub a.Str/Weg/Plätz.	715	0,3	113	15,8	128	236	351	0	0	12	6	399	55,8	655	591	64	40	6,1
2005	2170	sonst.Raub a.Str/Weg/Plätz.	743	0,3	101	13,6	125	222	396	0	0	11	0	392	52,8	659	607	52	61	9,3
2006	2170	sonst.Raub a.Str/Weg/Plätz.	867	0,4	118	13,6	120	241	505	0	1	11	18	453	52,2	600	563	37	47	7,8
2007	2170	sonst.Raub a.Str/Weg/Plätz.	814	0,4	116	14,3	84	301	429	0	0	10	6	400	49,1	718	655	63	45	6,3
2008	2170	sonst.Raub a.Str/Weg/Plätz.	888	0,4	136	15,3	92	353	443	0	0	9	5	453	51,0	720	671	49	73	10,1
1998	2180	-Raub zur Erlangung v. BtM	1	0,0	0	0,0	0	0	1	0	0	0	0	0	0,0	0	0	0	0	0,0
1999	2180	-Raub zur Erlangung v. BtM	12	0,0	0	0,0	1	8	3	0	0	0	0	8	66,7	9	9	0	0	0,0
2000	2180	-Raub zur Erlangung v. BtM	2	0,0	0	0,0	0	0	2	0	0	0	0	2	100,0	2	2	0	0	0,0
2001	2180	-Raub zur Erlangung v. BtM	3	0,0	0	0,0	0	3	0	0	0	0	0	3	100,0	5	4	1	1	20,0
2002	2180	-Raub zur Erlangung v. BtM	3	0,0	1	33,3	0	3	0	0	0	0	0	3	100,0	6	6	0	0	0,0
2003	2180	-Raub zur Erlangung v. BtM	4	0,0	0	0,0	1	1	2	0	0	1	0	3	75,0	5	5	0	0	0,0
2004	2180	-Raub zur Erlangung v. BtM	2	0,0	1	50,0	0	1	1	0	0	0	1	2	100,0	6	6	0	0	0,0
2005	2180	-Raub zur Erlangung v. BtM	6	0,0	2	33,3	0	3	2	0	1	1	0	6	100,0	11	11	0	0	0,0
2006	2180	-Raub zur Erlangung v. BtM	2	0,0	1	50,0	0	0	2	0	0	0	0	1	50,0	5	5	0	0	0,0
2007	2180	Raub zur Erlangung v. BtM	1	0,0	0	0,0	0	0	1	0	0	0	0	1	100,0	3	3	0	0	0,0
2008	2180	Raub zur Erlangung v. BtM	1	0,0	0	0,0	0	1	0	0	0	0	0	1	100,0	1	1	0	1	100,0
1997	2190	-Raubüberfälle in Wohnungen	137	0,0	8	5,8	34	41	62	0	0	4	0	118	86,1	218	205	13	10	4,6
1998	2190	-Raubüberfälle in Wohnungen	138	0,0	14	10,1	36	56	46	0	0	8	0	113	81,9	230	210	20	10	4,3
1999	2190	-Raubüberfälle in Wohnungen	99	0,0	13	13,1	22	48	29	0	0	8	0	78	78,8	147	139	8	3	2,0
2000	2190	-Raubüberfälle in Wohnungen	127	0,1	13	10,2	30	58	39	0	0	4	1	104	81,9	227	207	20	5	2,2
2001	2190	-Raubüberfälle in Wohnungen	123	0,1	15	12,2	25	48	50	0	0	0	0	109	88,6	200	186	14	6	3,0
2002	2190	-Raubüberfälle in Wohnungen	144	0,1	13	9,0	34	66	43	0	1	1	0	118	81,9	249	221	28	5	2,0
2003	2190	-Raubüberfälle in Wohnungen	132	0,1	13	9,8	42	52	38	0	0	5	1	122	92,4	237	210	27	4	1,7
2004	2190	-Raubüberfälle in Wohnungen	163	0,1	20	12,3	42	63	58	0	0	4	4	134	82,2	274	245	29	9	3,3
2005	2190	-Raubüberfälle in Wohnungen	140	0,1	16	11,4	38	59	43	0	0	3	2	127	90,7	256	223	33	6	2,3



Jahr	Schlüsselzahl der Tat	Straftaten	Erfasste Fälle	% Anteil an allen Taten	v. Spalte 2 Versuche Fälle		Tatort					Mit Schusswaffe		Aufklärung		Gesamtzahl der ermitt. Tatverd.	v. SPALTE 16			
							bis 20.000 Einw.	20.000 bis 100.000 Einw.	100.000 bis 500.000 Einw.	500.000 und mehr Einw.	unbekannt	gedroht	geschoss.	Fälle	in %		männl.	weibl.	Nichtdeutsche Tatverdächtige	
																			Anzahl	in %
0	1	2	3	4	5	6	7	8	9	10	11	12	13	14	15	16	17	18	19	20
2006	2190	-Raubüberfälle in Wohnungen	161	0,1	16	9,9	41	61	59	0	0	9	5	138	85,7	283	258	25	10	3,5
2007	2190	Raub in Wohnungen	119	0,1	13	10,9	33	44	42	0	0	1	2	105	88,2	204	188	16	7	3,4
2008	2190	Raub in Wohnungen	118	0,1	15	12,7	25	52	41	0	0	5	0	102	86,4	195	169	26	11	5,6
1997	2200	Körperverletzung (KV)	18.483	6,3	242	1,3	7.866	5.757	4.859	0	1	24	89	16.369	88,6	17.238	14.911	2.327	739	4,3
1998	2200	Körperverletzung (KV)	18.753	6,6	481	2,6	7.937	5.941	4.876	0	0	36	86	16.886	90,0	17.656	15.122	2.534	817	4,6
1999	2200	Körperverletzung (KV)	19.015	7,2	520	2,7	7.976	6.137	4.902	0	0	31	71	17.165	90,3	18.160	15.521	2.639	998	5,5
2000	2200	Körperverletzung (KV)	17.877	7,2	548	3,1	7.595	5.890	4.389	0	3	25	64	16.118	90,2	17.167	14.756	2.411	812	4,7
2001	2200	Körperverletzung (KV)	17.584	7,4	568	3,2	7.386	5.694	4.500	0	4	7	14	15.799	89,8	16.949	14.482	2.467	798	4,7
2002	2200	Körperverletzung (KV)	17.217	7,3	540	3,1	7.100	5.836	4.278	0	3	17	47	15.430	89,6	16.505	14.091	2.414	820	5,0
2003	2200	Körperverletzung (KV)	16.178	7,1	549	3,4	6.739	5.384	4.052	0	3	13	83	14.567	90,0	15.704	13.334	2.370	825	5,3
2004	2200	Körperverletzung (KV)	16.421	7,2	594	3,6	6.719	5.585	4.117	0	0	11	73	14.788	90,1	15.772	13.396	2.376	889	5,6
2005	2200	Körperverletzung (KV)	16.940	7,8	677	4,0	6.758	5.833	4.348	0	1	11	60	15.248	90,0	15.826	13.419	2.407	876	5,5
2006	2200	Körperverletzung (KV)	17.161	8,0	757	4,4	6.470	6.361	4.329	0	1	9	83	15.319	89,3	15.644	13.238	2.406	850	5,4
2007	2200	Körperverletzung (KV)	18.262	8,4	799	4,4	6.617	6.990	4.653	0	2	10	55	16.295	89,2	16.333	13.744	2.589	797	4,9
2008	2200	Körperverletzung (KV)	17.193	8,3	851	4,9	6.064	6.375	4.745	0	9	11	44	15.174	88,3	15.291	12.842	2.449	790	5,2
1997	2210	-KV mit tödl. Ausgang	12	0,0	0	0,0	7	2	3	0	0	0	0	11	91,7	12	10	2	1	8,3
1998	2210	-KV mit tödl. Ausgang	12	0,0	0	0,0	3	6	3	0	0	0	0	12	100,0	17	15	2	0	0,0
1999	2210	-KV mit tödl. Ausgang	10	0,0	1	10,0	8	2	0	0	0	0	0	9	90,0	12	10	2	0	0,0
2000	2210	-KV mit tödl. Ausgang	12	0,0	0	0,0	7	1	4	0	0	0	0	12	100,0	17	16	1	3	17,6
2001	2210	-KV mit tödl. Ausgang	7	0,0	0	0,0	6	1	0	0	0	0	0	7	100,0	8	7	1	0	0,0
2002	2210	-KV mit tödl. Ausgang	5	0,0	0	0,0	3	1	1	0	0	0	0	4	80,0	5	4	1	0	0,0
2003	2210	-KV mit tödl. Ausgang	2	0,0	0	0,0	2	0	0	0	0	0	0	2	100,0	3	2	1	0	0,0
2004	2210	-KV mit tödl. Ausgang	6	0,0	0	0,0	3	2	1	0	0	0	0	6	100,0	7	7	0	1	14,3
2005	2210	-KV mit tödl. Ausgang	6	0,0	0	0,0	1	2	3	0	0	0	0	5	83,3	7	6	1	0	0,0
2006	2210	-KV mit tödl. Ausgang	9	0,0	0	0,0	3	4	2	0	0	0	0	9	100,0	13	9	4	1	7,7
2007	2210	KV mit Todesfolge §§227,231	3	0,0	0	0,0	1	0	2	0	0	0	0	2	66,7	2	2	0	0	0,0
2008	2210	KV mit Todesfolge §§227,231	6	0,0	0	0,0	1	2	3	0	0	0	0	3	50,0	3	3	0	0	0,0
1997	2220	-gefährl./schw. KV/Vergiftung	4.226	1,4	242	5,7	1.607	1.277	1.341	0	1	15	83	3.504	82,9	4.887	4.317	570	288	5,9
1998	2220	-gefährl./schw. KV/Vergiftung	4.328	1,5	325	7,5	1.634	1.266	1.428	0	0	23	85	3.651	84,4	5.183	4.599	584	308	5,9
1999	2220	-gefährl./schw. KV/Vergiftung	4.347	1,6	281	6,5	1.657	1.309	1.381	0	0	19	66	3.702	85,2	5.353	4.710	643	447	8,4
2000	2220	-gefährl./schw. KV/Vergiftung	4.234	1,7	307	7,3	1.672	1.296	1.266	0	0	19	61	3.614	85,4	5.314	4.706	608	348	6,5
2001	2220	-gefährliche/schwere KV	4.405	1,9	309	7,0	1.729	1.350	1.325	0	1	6	14	3.806	86,4	5.517	4.850	667	327	5,9
2002	2220	-gefährliche/schwere KV	4.563	1,9	329	7,2	1.787	1.604	1.172	0	0	6	43	3.910	85,7	5.585	4.913	672	345	6,2
2003	2220	-gefährliche/schwere KV	4.573	2,0	344	7,5	1.836	1.558	1.179	0	0	10	82	3.920	85,7	5.719	4.915	804	345	6,0
2004	2220	-gefährliche/schwere KV	4.670	2,0	354	7,6	1.924	1.520	1.226	0	0	5	71	4.022	86,1	5.883	5.108	775	391	6,6

Jahr	Schlüsselzahl der Tat	Straftaten	Erfasste Fälle	% Anteil an allen Taten	v. Spalte 2 Versuche Fälle		Tatort					Mit Schusswaffe		Aufklärung		Gesamtzahl der ermittelten Tatverd.	v. SPALTE 16			
							bis 20.000 Einw.	20.000 bis 100.000 Einw.	100.000 bis 500.000 Einw.	500.000 und mehr Einw.	unbekannt	gedroht	geschoss.	Fälle	in %		männl.	weibl.	Nichtdeutsche Tatverdächtige	
																			Anzahl	in %
0	1	2	3	4	5	6	7	8	9	10	11	12	13	14	15	16	17	18	19	20
2005	2220	-gefährliche/schwere KV	4.751	2,2	438	9,2	1.888	1.552	1.311	0	0	4	57	4.060	85,5	5.667	4.963	704	355	6,3
2006	2220	-gefährliche/schwere KV	4.957	2,3	470	9,5	1.786	1.814	1.357	0	0	6	81	4.175	84,2	5.843	5.129	714	375	6,4
2007	2220	gef.u.schw.KV §§224,226,231	5.337	2,5	481	9,0	1.914	1.972	1.451	0	0	6	52	4.512	84,5	6.168	5.342	826	335	5,4
2008	2220	gef.u.schw.KV §§224,226,231	4.939	2,4	478	9,7	1.648	1.780	1.510	0	1	9	38	4.136	83,7	5.709	4.941	768	312	5,5
1997	2221	.gefährl./schw.KV Str/Weg/PI	1.262	0,4	78	6,2	434	322	506	0	0	2	24	974	77,2	1.577	1.411	166	89	5,6
1998	2221	.gefährl./schw. KV/Str/Weg/PI	1.334	0,5	101	7,6	443	346	545	0	0	9	32	1.049	78,6	1.712	1.523	189	78	4,6
1999	2221	.gefährl./schw. KV/Str/Weg/PI	1.415	0,5	86	6,1	542	389	484	0	0	7	23	1.136	80,3	1.879	1.696	183	95	5,1
2000	2221	.gefährl./schw. KV/Str/Weg/PI	1.481	0,6	90	6,1	611	439	431	0	0	11	25	1.198	80,9	2.075	1.861	214	104	5,0
2001	2221	.gefährl./schw. KV/Str/Weg/PI	1.632	0,7	119	7,3	588	494	550	0	0	1	8	1.340	82,1	2.247	2.006	241	107	4,8
2002	2221	.gefährl./schw. KV/Str/Weg/PI	1.725	0,7	118	6,8	625	598	502	0	0	1	20	1.378	79,9	2.169	1.924	245	129	5,9
2003	2221	.gefährl./schw. KV/Str/Weg/PI	1.788	0,8	131	7,3	714	578	496	0	0	5	34	1.432	80,1	2.436	2.121	315	123	5,0
2004	2221	.gefährl./schw. KV/Str/Weg/PI	1.943	0,8	121	6,2	820	589	534	0	0	4	41	1.562	80,4	2.688	2.389	299	137	5,1
2005	2221	.gefährl./schw. KV/Str/Weg/PI	2.048	0,9	178	8,7	798	637	613	0	0	1	24	1.634	79,8	2.651	2.358	293	139	5,2
2006	2221	.gefährl./schw. KV/Str/Weg/PI	2.192	1,0	199	9,1	760	770	662	0	0	3	39	1.692	77,2	2.691	2.419	272	154	5,7
2007	2221	gef.u.schw.KV Str./Weg/Plätz	2.972	1,4	239	8,0	1.011	1.094	867	0	0	2	35	2.366	79,6	3.643	3.214	429	159	4,4
2008	2221	gef.u.schw.KV Str./Weg/Plätz	2.731	1,3	226	8,3	899	977	855	0	0	3	26	2.123	77,7	3.340	2.947	393	165	4,9
1997	2230	-Misshandlung v. Schutzbef.	150	0,1	0	0,0	65	44	41	0	0	0	0	149	99,3	166	102	64	6	3,6
1998	2230	-Misshandlung v. Schutzbef.	133	0,0	0	0,0	42	49	42	0	0	0	0	133	100,0	137	77	60	4	2,9
1999	2230	-Misshandlung v. Schutzbef.	164	0,1	3	1,8	79	41	44	0	0	0	0	164	100,0	187	109	78	1	0,5
2000	2230	-Misshandlung v. Schutzbef.	116	0,0	0	0,0	48	43	25	0	0	0	0	115	99,1	135	77	58	1	0,7
2001	2230	-Misshandlung v. Schutzbef.	131	0,1	0	0,0	49	38	44	0	0	0	0	131	100,0	149	84	65	6	4,0
2002	2230	-Misshandlung v. Schutzbef.	124	0,1	1	0,8	49	37	38	0	0	0	0	124	100,0	141	91	50	10	7,1
2003	2230	-Misshandlung v. Schutzbef.	178	0,1	0	0,0	75	46	56	0	1	0	0	176	98,9	199	119	80	10	5,0
2004	2230	-Misshandlung v. Schutzbef.	163	0,1	0	0,0	73	48	42	0	0	0	0	161	98,8	194	105	89	6	3,1
2005	2230	-Misshandlung v. Schutzbef.	155	0,1	1	0,6	66	47	42	0	0	0	0	151	97,4	180	90	90	8	4,4
2006	2230	-Misshandlung v. Schutzbef.	160	0,1	1	0,6	66	46	48	0	0	0	0	157	98,1	181	102	79	12	6,6
2007	2230	Misshandl. Schutzbef.	131	0,1	1	0,8	52	44	35	0	0	0	1	125	95,4	156	78	78	8	5,1
2008	2230	Misshandl. Schutzbef.	160	0,1	3	1,9	65	61	34	0	0	0	0	159	99,4	175	101	74	19	10,9
1997	2231	.Misshandlung v. Kindern	89	0,0	0	0,0	36	29	24	0	0	0	0	88	98,9	100	57	43	6	6,0
1998	2231	.Misshandlung v. Kindern	93	0,0	0	0,0	31	40	22	0	0	0	0	93	100,0	98	56	42	2	2,0
1999	2231	.Misshandlung v. Kindern	94	0,0	2	2,1	46	25	23	0	0	0	0	94	100,0	106	59	47	1	0,9
2000	2231	.Misshandlung v. Kindern	64	0,0	0	0,0	23	29	12	0	0	0	0	64	100,0	78	45	33	1	1,3
2001	2231	.Misshandlung v. Kindern	83	0,0	0	0,0	26	28	29	0	0	0	0	83	100,0	97	51	46	3	3,1
2002	2231	.Misshandlung v. Kindern	75	0,0	1	1,3	33	23	19	0	0	0	0	75	100,0	86	57	29	6	7,0
2003	2231	.Misshandlung v. Kindern	124	0,1	0	0,0	44	33	47	0	0	0	0	123	99,2	144	82	62	10	6,9

Jahr	Schlüsselzahl der Tat	Straftaten	Erfasste Fälle	% Anteil an allen Taten	v. Spalte 2 Versuche Fälle		Tatort					Mit Schusswaffe		Aufklärung		Gesamtzahl der ermitt. Tatverd.	v. SPALTE 16			
							bis 20.000 Einw.	20.000 bis 100.000 Einw.	100.000 bis 500.000 Einw.	500.000 und mehr Einw.	unbekannt	gedroht	geschoss.	Fälle	in %		männl.	weibl.	Nichtdeutsche Tatverdächtige	
																			Anzahl	in %
0	1	2	3	4	5	6	7	8	9	10	11	12	13	14	15	16	17	18	19	20
2004	2231	.Misshandlung v. Kindern	110	0,0	0	0,0	40	39	31	0	0	0	0	109	99,1	132	68	64	6	4,5
2005	2231	.Misshandlung v. Kindern	116	0,1	1	0,9	48	36	32	0	0	0	0	113	97,4	142	67	75	7	4,9
2006	2231	.Misshandlung v. Kindern	116	0,1	1	0,9	47	33	36	0	0	0	0	114	98,3	128	68	60	7	5,5
2007	2231	+Misshandl. v. Kindern	95	0,0	1	1,1	35	32	28	0	0	0	1	90	94,7	104	50	54	8	7,7
2008	2231	+Misshandl. v. Kindern	124	0,1	2	1,6	48	47	29	0	0	0	0	123	99,2	142	82	60	17	12,0
1997	2240	-(vorsätzliche leichte) KV	12.469	4,2	0	0,0	5.148	4.061	3.260	0	0	9	0	11.185	89,7	11.460	10.106	1.354	452	3,9
1998	2240	-(vorsätzliche leichte) KV	12.547	4,4	156	1,2	5.232	4.116	3.200	0	0	13	0	11.452	91,3	11.626	10.127	1.499	508	4,4
1999	2240	-(vorsätzliche leichte) KV	12.743	4,8	235	1,8	5.206	4.300	3.237	0	0	12	0	11.642	91,4	11.883	10.333	1.550	567	4,8
2000	2240	-(vorsätzliche leichte) KV	11.786	4,8	241	2,0	4.867	4.042	2.874	0	3	6	0	10.764	91,3	11.037	9.659	1.378	465	4,2
2001	2240	-(vorsätzliche leichte) KV	11.754	5,0	259	2,2	4.909	3.943	2.900	0	2	1	0	10.678	90,8	11.075	9.618	1.457	484	4,4
2002	2240	-(vorsätzliche leichte) KV	11.648	4,9	210	1,8	4.834	3.956	2.856	0	2	11	0	10.606	91,1	10.882	9.397	1.485	490	4,5
2003	2240	-(vorsätzliche leichte) KV	10.795	4,7	205	1,9	4.554	3.610	2.629	0	2	3	0	9.899	91,7	9.994	8.610	1.384	502	5,0
2004	2240	-(vorsätzliche leichte) KV	10.904	4,8	240	2,2	4.416	3.840	2.648	0	0	6	0	9.990	91,6	9.963	8.552	1.411	521	5,2
2005	2240	-(vorsätzliche leichte) KV	11.339	5,2	238	2,1	4.458	4.051	2.829	0	1	7	0	10.409	91,8	10.213	8.749	1.464	544	5,3
2006	2240	-(vorsätzliche leichte) KV	11.433	5,3	286	2,5	4.353	4.322	2.757	0	1	3	0	10.419	91,1	10.022	8.532	1.490	511	5,1
2007	2240	(vorsätzl. leichte) KV §223	12.128	5,6	317	2,6	4.339	4.767	3.020	0	2	4	0	11.076	91,3	10.548	8.968	1.580	489	4,6
2008	2240	(vorsätzl. leichte) KV §223	11.524	5,6	370	3,2	4.108	4.367	3.041	0	8	2	0	10.375	90,0	9.897	8.362	1.535	501	5,1
1997	2250	-fahrlässige KV	1.626	0,6	0	0,0	1.039	373	214	0	0	0	6	1.520	93,5	1.589	1.209	380	19	1,2
1998	2250	-fahrlässige KV	1.733	0,6	0	0,0	1.026	504	203	0	0	0	1	1.638	94,5	1.686	1.228	458	22	1,3
1999	2250	-fahrlässige KV	1.751	0,7	0	0,0	1.026	485	240	0	0	0	5	1.648	94,1	1.709	1.258	451	21	1,2
2000	2250	-fahrlässige KV	1.729	0,7	0	0,0	1.001	508	220	0	0	0	3	1.613	93,3	1.617	1.188	429	21	1,3
2001	2250	-fahrlässige KV	1.287	0,5	0	0,0	693	362	231	0	1	0	0	1.177	91,5	1.165	822	343	8	0,7
2002	2250	-fahrlässige KV	877	0,4	0	0,0	427	238	211	0	1	0	4	786	89,6	803	546	257	8	1,0
2003	2250	-fahrlässige KV	630	0,3	0	0,0	272	170	188	0	0	0	1	570	90,5	642	462	180	7	1,1
2004	2250	-fahrlässige KV	678	0,3	0	0,0	303	175	200	0	0	0	2	609	89,8	644	465	179	9	1,4
2005	2250	-fahrlässige KV	689	0,3	0	0,0	345	181	163	0	0	0	3	623	90,4	693	478	215	13	1,9
2006	2250	-fahrlässige KV	602	0,3	0	0,0	262	175	165	0	0	0	2	559	92,9	634	434	200	9	1,4
2007	2250	fahrlässige KV §229	663	0,3	0	0,0	311	207	145	0	0	0	2	580	87,5	640	424	216	8	1,3
2008	2250	fahrlässige KV §229	564	0,3	0	0,0	242	165	157	0	0	0	6	501	88,8	540	360	180	7	1,3
1997	2300	ST gg. die persönl. Freiheit	7.600	2,6	175	2,3	3.301	2.501	1.798	0	0	203	35	6.724	88,5	7.001	6.260	741	406	5,8
1998	2300	ST gg. die persönl. Freiheit	7.406	2,6	218	2,9	3.234	2.340	1.831	0	1	187	37	6.756	91,2	7.034	6.198	836	373	5,3
1999	2300	ST gg. die persönl. Freiheit	7.086	2,7	109	1,5	3.066	2.401	1.617	0	2	160	29	6.459	91,2	6.624	5.880	744	377	5,7
2000	2300	ST gg. die persönl. Freiheit	7.205	2,9	117	1,6	3.241	2.437	1.526	0	1	148	22	6.623	91,9	6.877	6.038	839	351	5,1
2001	2300	ST gg. die persönl. Freiheit	6.805	2,9	85	1,2	3.174	2.289	1.337	0	5	56	11	6.171	90,7	6.469	5.625	844	381	5,9
2002	2300	ST gg. die persönl. Freiheit	6.649	2,8	113	1,7	2.985	2.262	1.400	0	2	70	28	6.097	91,7	6.393	5.454	939	340	5,3

Jahr	Schlüsselzahl der Tat	Straftaten	Erfasste Fälle	% Anteil an allen Taten	v. Spalte 2 Versuche Fälle		Tatort					Mit Schusswaffe		Aufklärung		Gesamtzahl der ermitt. Tatverd.	v. SPALTE 16			
							bis 20.000 Einw.	20.000 bis 100.000 Einw.	100.000 bis 500.000 Einw.	500.000 und mehr Einw.	unbekannt	gedroht	geschoss.	Fälle	in %		männl.	weibl.	Nichtdeutsche Tatverdächtige	
																			Anzahl	in %
0	1	2	3	4	5	6	7	8	9	10	11	12	13	14	15	16	17	18	19	20
2003	2300	ST gg. die persönl. Freiheit	6.218	2,7	94	1,5	2.737	2.114	1.363	0	4	107	39	5.746	92,4	6.022	5.163	859	348	5,8
2004	2300	ST gg. die persönl. Freiheit	6.361	2,8	130	2,0	2.925	2.170	1.265	0	1	92	40	5.839	91,8	6.053	5.250	803	382	6,3
2005	2300	ST gg. die persönl. Freiheit	6.457	3,0	109	1,7	2.958	2.257	1.241	0	1	85	62	5.962	92,3	6.076	5.218	858	363	6,0
2006	2300	ST gg. die persönl. Freiheit	6.482	3,0	121	1,9	2.836	2.227	1.419	0	0	96	60	5.929	91,5	5.896	5.014	882	292	5,0
2007	2300	ST gg. persönliche Freiheit	7.416	3,4	151	2,0	3.077	2.798	1.533	0	8	70	42	6.756	91,1	6.629	5.589	1.040	368	5,6
2008	2300	ST gg. persönliche Freiheit	7.535	3,6	140	1,9	3.062	2.812	1.655	0	6	52	37	6.827	90,6	6.637	5.549	1.088	328	4,9
1997	2310	-Menschenraub / Entführung	92	0,0	12	13,0	46	32	14	0	0	0	0	86	93,5	99	74	25	9	9,1
1998	2310	-Menschenraub / Entführung	90	0,0	6	6,7	44	27	19	0	0	0	0	85	94,4	91	71	20	1	1,1
1999	2310	-Menschenraub / Entführung	100	0,0	11	11,0	42	38	20	0	0	0	0	99	99,0	104	74	30	8	7,7
2000	2310	-Menschenraub / Entführung	82	0,0	7	8,5	35	28	19	0	0	0	0	82	100,0	93	62	31	5	5,4
2001	2310	-Menschenraub / Entführung	61	0,0	4	6,6	32	24	5	0	0	0	0	59	96,7	75	47	28	4	5,3
2002	2310	-Menschenraub / Entführung	93	0,0	6	6,5	36	38	19	0	0	0	0	92	98,9	102	65	37	11	10,8
2003	2310	-Menschenraub / Entführung	81	0,0	5	6,2	28	36	17	0	0	0	0	81	100,0	93	59	34	4	4,3
2004	2310	-Menschenraub / Entführung	83	0,0	11	13,3	37	34	12	0	0	0	0	80	96,4	88	46	42	10	11,4
2005	2310	-Menschenraub / Entführung	82	0,0	5	6,1	43	27	12	0	0	0	0	80	97,6	83	54	29	8	9,6
2006	2310	-Menschenraub / Entführung	64	0,0	7	10,9	32	18	14	0	0	0	0	62	96,9	75	42	33	5	6,7
2007	2310	Menschr./Entz.Minderj./Ki.han	75	0,0	7	9,3	47	21	7	0	0	0	0	72	96,0	79	46	33	6	7,6
2008	2310	Menschr./Entz.Minderj./Ki.han	88	0,0	9	10,2	32	42	14	0	0	0	0	87	98,9	91	59	32	7	7,7
2008	2311	+Menschenraub §234	1	0,0	0	0,0	0	1	0	0	0	0	0	1	100,0	1	1	0	0	0,0
2006	2312	.Entziehung Minderjähriger	64	0,0	7	10,9	32	18	14	0	0	0	0	62	96,9	75	42	33	5	6,7
2007	2312	+Entziehung Minderj. §235	75	0,0	7	9,3	47	21	7	0	0	0	0	72	96,0	79	46	33	6	7,6
2008	2312	+Entziehung Minderj. §235	86	0,0	8	9,3	32	40	14	0	0	0	0	85	98,8	89	57	32	7	7,9
2008	2313	+Kinderhandel §236	1	0,0	1	100,0	0	1	0	0	0	0	0	1	100,0	1	1	0	0	0,0
1997	2320	-Freiheitsber/Nöt/Bedrohung	7.503	2,6	163	2,2	3.255	2.466	1.782	0	0	203	35	6.634	88,4	6.903	6.187	716	392	5,7
1998	2320	-Freiheitsber/Nöt/Bedrohung	7.306	2,6	208	2,8	3.188	2.308	1.809	0	1	186	37	6.662	91,2	6.941	6.126	815	371	5,3
1999	2320	-Freiheitsber/Nöt/Bedrohung	6.982	2,6	97	1,4	3.022	2.363	1.595	0	2	160	29	6.357	91,0	6.523	5.809	714	370	5,7
2000	2320	-Freiheitsber/Nöt/Bedrohung	7.117	2,9	107	1,5	3.205	2.407	1.504	0	1	147	22	6.535	91,8	6.787	5.979	808	347	5,1
2001	2320	-Freiheitsber/Nöt/Bedrohung	6.741	2,9	81	1,2	3.142	2.262	1.332	0	5	56	11	6.109	90,6	6.399	5.581	818	378	5,9
2002	2320	-Freiheitsber/Nöt/Bedrohung	6.551	2,8	107	1,6	2.947	2.222	1.380	0	2	70	27	6.001	91,6	6.295	5.393	902	329	5,2
2003	2320	-Freiheitsber/Nöt/Bedrohung	6.129	2,7	87	1,4	2.707	2.076	1.342	0	4	107	39	5.657	92,3	5.915	5.089	826	337	5,7
2004	2320	-Freiheitsber/Nöt/Bedrohung	6.276	2,7	119	1,9	2.886	2.136	1.253	0	1	92	40	5.757	91,7	5.965	5.202	763	370	6,2
2005	2320	-Freiheitsber/Nöt/Bedrohung	6.367	2,9	104	1,6	2.914	2.227	1.225	0	1	85	62	5.875	92,3	5.995	5.167	828	355	5,9
2006	2320	-Freiheitsber/Nöt/Bedrohung	6.417	3,0	114	1,8	2.804	2.209	1.404	0	0	96	60	5.866	91,4	5.827	4.977	850	289	5,0

Jahr	Schlüsselzahl der Tat	Straftaten	Erfasste Fälle	% Anteil an allen Taten	v. Spalte 2 Versuche Fälle		Tatort					Mit Schusswaffe		Aufklärung		Gesamtzahl der ermittelten Tatverd.	v. SPALTE 16			
							bis 20.000 Einw.	20.000 bis 100.000 Einw.	100.000 bis 500.000 Einw.	500.000 und mehr Einw.	unbekannt	gedroht	geschoss.	Fälle	in %		männl.	weibl.	Nichtdeutsche Tatverdächtige	
																			Anzahl	in %
0	1	2	3	4	5	6	7	8	9	10	11	12	13	14	15	16	17	18	19	20
2007	2320	Freiheitsber.Nötig. Bedohung	7.336	3,4	142	1,9	3.028	2.776	1.524	0	8	70	42	6.679	91,0	6.548	5.541	1.007	356	5,4
2008	2320	Freiheitsber.Nötig. Bedohung	7.440	3,6	129	1,7	3.027	2.769	1.638	0	6	52	37	6.735	90,5	6.550	5.492	1.058	319	4,9
1999	2321	.Freiheitsberaubung	150	0,1	12	8,0	57	60	33	0	0	0	0	132	88,0	194	167	27	12	6,2
2000	2321	.Freiheitsberaubung	121	0,0	9	7,4	40	52	29	0	0	2	0	110	90,9	165	136	29	12	7,3
2001	2321	.Freiheitsberaubung	148	0,1	8	5,4	70	50	28	0	0	1	0	140	94,6	182	158	24	8	4,4
2002	2321	.Freiheitsberaubung	143	0,1	5	3,5	55	55	33	0	0	0	2	130	90,9	197	156	41	11	5,6
2003	2321	.Freiheitsberaubung	145	0,1	8	5,5	60	59	26	0	0	1	0	133	91,7	198	170	28	7	3,5
2004	2321	.Freiheitsberaubung	131	0,1	6	4,6	57	41	33	0	0	0	0	122	93,1	174	142	32	18	10,3
2005	2321	.Freiheitsberaubung	151	0,1	7	4,6	68	51	32	0	0	0	0	151	100,0	222	172	50	10	4,5
2006	2321	.Freiheitsberaubung	134	0,1	4	3,0	46	48	40	0	0	1	0	126	94,0	170	142	28	14	8,2
2007	2321	+Freiheitsberaubung §239	162	0,1	13	8,0	59	62	41	0	0	0	2	149	92,0	213	166	47	6	2,8
2008	2321	+Freiheitsberaubung §239	136	0,1	18	13,2	58	45	33	0	0	0	0	118	86,8	154	127	27	6	3,9
1999	2322	.Nötigung	1.748	0,7	85	4,9	751	523	472	0	2	9	0	1.580	90,4	1.795	1.599	196	53	3,0
2000	2322	.Nötigung	1.673	0,7	98	5,9	772	513	388	0	0	3	4	1.554	92,9	1.774	1.575	199	60	3,4
2001	2322	.Nötigung	1.588	0,7	73	4,6	751	467	369	0	1	2	0	1.401	88,2	1.611	1.426	185	75	4,7
2002	2322	.Nötigung	1.616	0,7	102	6,3	726	480	409	0	1	1	0	1.420	87,9	1.656	1.412	244	58	3,5
2003	2322	.Nötigung	1.628	0,7	79	4,9	756	444	426	0	2	2	2	1.439	88,4	1.630	1.422	208	46	2,8
2004	2322	.Nötigung	1.799	0,8	113	6,3	881	513	405	0	0	3	1	1.577	87,7	1.764	1.540	224	66	3,7
2005	2322	.Nötigung	1.830	0,8	97	5,3	901	549	379	0	1	0	2	1.604	87,7	1.768	1.552	216	82	4,6
2006	2322	.Nötigung	1.910	0,9	110	5,8	875	570	465	0	0	3	6	1.680	88,0	1.776	1.531	245	55	3,1
2007	2322	Nötigung §240	1.955	0,9	129	6,6	922	622	407	0	4	4	0	1.703	87,1	1.848	1.564	284	58	3,1
2008	2322	Nötigung §240	1.889	0,9	111	5,9	858	593	436	0	2	1	1	1.663	88,0	1.824	1.564	260	72	3,9
1999	2323	.Bedrohung	5.084	1,9	0	0,0	2.214	1.780	1.090	0	0	151	29	4.645	91,4	4.703	4.206	497	312	6,6
2000	2323	.Bedrohung	5.323	2,2	0	0,0	2.393	1.842	1.087	0	1	142	18	4.871	91,5	4.995	4.405	590	284	5,7
2001	2323	.Bedrohung	5.005	2,1	0	0,0	2.321	1.745	935	0	4	53	11	4.568	91,3	4.762	4.143	619	304	6,4
2002	2323	.Bedrohung	4.792	2,0	0	0,0	2.166	1.687	938	0	1	69	25	4.451	92,9	4.578	3.954	624	275	6,0
2003	2323	.Bedrohung	4.356	1,9	0	0,0	1.891	1.573	890	0	2	104	37	4.085	93,8	4.204	3.610	594	287	6,8
2004	2323	.Bedrohung	4.346	1,9	0	0,0	1.948	1.582	815	0	1	89	39	4.058	93,4	4.154	3.636	518	292	7,0
2005	2323	.Bedrohung	4.386	2,0	0	0,0	1.945	1.627	814	0	0	85	60	4.120	93,9	4.152	3.582	570	273	6,6
2006	2323	.Bedrohung	4.373	2,0	0	0,0	1.883	1.591	899	0	0	92	54	4.060	92,8	4.034	3.449	585	227	5,6
2007	2323	Bedrohung §241	4.788	2,2	0	0,0	1.919	1.901	964	0	4	66	40	4.431	92,5	4.364	3.737	627	282	6,5
2008	2323	Bedrohung §241	4.312	2,1	0	0,0	1.701	1.696	912	0	3	51	36	3.940	91,4	3.940	3.326	614	227	5,8
2007	2324	Nachstellung § 238	431	0,2	0	0,0	128	191	112	0	0	0	0	396	91,9	357	290	67	24	6,7
2008	2324	Nachstellung § 238	1.103	0,5	0	0,0	410	435	257	0	1	0	0	1.014	91,9	904	730	174	32	3,5

Jahr	Schlüsselzahl der Tat	Straftaten	Erfasste Fälle	% Anteil an allen Taten	v. Spalte 2 Versuche Fälle		Tatort					Mit Schusswaffe		Aufklärung		Gesamtzahl der ermittelten Tatverd.	v. SPALTE 16			
							bis 20.000 Einw.	20.000 bis 100.000 Einw.	100.000 bis 500.000 Einw.	500.000 und mehr Einw.	unbekannt	gedroht	geschoss.	Fälle	in %		männl.	weibl.	Nichtdeutsche Tatverdächtige	
																			Anzahl	in %
0	1	2	3	4	5	6	7	8	9	10	11	12	13	14	15	16	17	18	19	20
1997	2330	-erpresserischer Menschenraub	3	0,0	0	0,0	0	2	1	0	0	0	0	2	66,7	9	9	0	5	55,6
1998	2330	-erpresserischer Menschenraub	4	0,0	2	50,0	1	0	3	0	0	0	0	3	75,0	4	3	1	1	25,0
1999	2330	-erpresserischer Menschenraub	3	0,0	0	0,0	1	0	2	0	0	0	0	2	66,7	3	2	1	0	0,0
2000	2330	-erpresserischer Menschenraub	2	0,0	1	50,0	1	0	1	0	0	1	0	2	100,0	4	3	1	0	0,0
2002	2330	-erpresserischer Menschenraub	3	0,0	0	0,0	1	1	1	0	0	0	0	2	66,7	2	2	0	0	0,0
2003	2330	-erpresserischer Menschenraub	3	0,0	0	0,0	1	1	1	0	0	0	0	2	66,7	2	2	0	0	0,0
2004	2330	-erpresserischer Menschenraub	1	0,0	0	0,0	1	0	0	0	0	0	0	1	100,0	3	3	0	3	100,0
2005	2330	-erpresserischer Menschenraub	1	0,0	0	0,0	0	0	1	0	0	0	0	1	100,0	6	6	0	0	0,0
2006	2330	-erpresserischer Menschenraub	1	0,0	0	0,0	0	0	1	0	0	0	0	1	100,0	3	3	0	0	0,0
2008	2330	Erpresserischer Menschenraub	3	0,0	1	33,3	1	0	2	0	0	0	0	2	66,7	3	3	0	0	0,0
1997	2340	-Geiselnahme	2	0,0	0	0,0	0	1	1	0	0	0	0	2	100,0	2	2	0	0	0,0
1998	2340	-Geiselnahme	6	0,0	2	33,3	1	5	0	0	0	1	0	6	100,0	10	10	0	0	0,0
1999	2340	-Geiselnahme	1	0,0	1	100,0	1	0	0	0	0	0	0	1	100,0	5	5	0	0	0,0
2000	2340	-Geiselnahme	4	0,0	2	50,0	0	2	2	0	0	0	0	4	100,0	5	5	0	0	0,0
2001	2340	-Geiselnahme	3	0,0	0	0,0	0	3	0	0	0	0	0	3	100,0	3	3	0	0	0,0
2002	2340	-Geiselnahme	2	0,0	0	0,0	1	1	0	0	0	0	1	2	100,0	2	2	0	0	0,0
2003	2340	-Geiselnahme	2	0,0	0	0,0	1	0	1	0	0	0	0	2	100,0	2	2	0	0	0,0
2004	2340	-Geiselnahme	1	0,0	0	0,0	1	0	0	0	0	0	0	1	100,0	4	3	1	0	0,0
2005	2340	-Geiselnahme	2	0,0	0	0,0	0	2	0	0	0	0	0	2	100,0	3	3	0	0	0,0
2008	2340	Geiselnahme §239b	1	0,0	1	100,0	1	0	0	0	0	0	0	1	100,0	2	2	0	0	0,0
2005	2360	-Menschenhandel sex. Ausbeutg	5	0,0	0	0,0	1	1	3	0	0	0	0	4	80,0	5	3	2	4	80,0
2007	2360	Menschenh.z.Zweck sex. Ausb.	3	0,0	1	33,3	2	0	1	0	0	0	0	3	100,0	7	5	2	5	71,4
2008	2360	Menschenh.z.Zweck sex. Ausb.	3	0,0	0	0,0	1	1	1	0	0	0	0	2	66,7	4	4	0	3	75,0
2005	2361	.gemäß §232 Abs. 1	2	0,0	0	0,0	0	0	2	0	0	0	0	2	100,0	3	2	1	3	100,0
2007	2361	+z.Zw.sex Ausb.§232(1)	1	0,0	0	0,0	1	0	0	0	0	0	0	1	100,0	5	3	2	4	80,0
2008	2361	+z.Zw.sex Ausb.§232(1)	2	0,0	0	0,0	1	1	0	0	0	0	0	1	50,0	1	1	0	1	100,0
2005	2362	.zum Nachteil v. Kindern	1	0,0	0	0,0	0	0	1	0	0	0	0	1	100,0	1	0	1	1	100,0
2007	2362	+zNv Kindern §232(3)[1]	1	0,0	1	100,0	0	0	1	0	0	0	0	1	100,0	1	1	0	1	100,0
2008	2363	+z.Zw.sex Ausb.§232(3)[2]	1	0,0	0	0,0	0	0	1	0	0	0	0	1	100,0	3	3	0	2	66,7
2005	2365	.gemäß §232 Abs. 4	2	0,0	0	0,0	1	1	0	0	0	0	0	1	50,0	1	1	0	0	0,0
2007	2365	+z.Zw.sex Ausb.§232(4)	1	0,0	0	0,0	1	0	0	0	0	0	0	1	100,0	1	1	0	0	0,0

Jahr	Schlüsselzahl der Tat	Straftaten	Erfasste Fälle	% Anteil an allen Taten	v. Spalte 2 Versuche Fälle		Tatort					Mit Schusswaffe		Aufklärung		Gesamtzahl der ermitt. Tatverd.	v. SPALTE 16			
							bis 20.000 Einw.	20.000 bis 100.000 Einw.	100.000 bis 500.000 Einw.	500.000 und mehr Einw.	unbekannt	gedroht	geschoss.	Fälle	in %		männl.	weibl.	Nichtdeutsche Tatverdächtige	
																			Anzahl	in %
0	1	2	3	4	5	6	7	8	9	10	11	12	13	14	15	16	17	18	19	20
2007	2380	Förd. Menschenhandels.§233a	2	0,0	1	50,0	0	1	1	0	0	0	0	2	100,0	2	2	0	1	50,0
2007	2381	+z.Zw.sex Ausb§§233a(1)232	1	0,0	1	100,0	0	0	1	0	0	0	0	1	100,0	1	1	0	1	100,0
2007	2383	+z.Zw.sex Ausb§§233a(2)232	1	0,0	0	0,0	0	1	0	0	0	0	0	1	100,0	1	1	0	0	0,0
1997	3***	Diebstahl o. erschw. Umstände	63.117	21,5	1.172	1,9	17.819	23.453	21.821	0	24	0	0	37.251	59,0	33.267	22.515	10.752	2.388	7,2
1998	3***	Diebstahl o. erschw. Umstände	61.540	21,5	1.243	2,0	17.035	22.629	21.870	0	6	0	0	37.329	60,7	33.153	22.705	10.448	2.210	6,7
1999	3***	Diebstahl o. erschw. Umstände	56.388	21,3	1.127	2,0	15.620	21.494	19.262	0	12	0	0	34.974	62,0	30.151	21.097	9.054	2.179	7,2
2000	3***	Diebstahl o. erschw. Umstände	52.652	21,3	960	1,8	14.517	20.650	17.474	0	11	0	0	32.164	61,1	28.231	19.860	8.371	1.950	6,9
2001	3***	Diebstahl o. erschw. Umstände	51.234	21,7	805	1,6	14.734	20.026	16.461	0	13	0	0	31.284	61,1	28.141	19.591	8.550	1.707	6,1
2002	3***	Diebstahl o. erschw. Umstände	53.457	22,6	908	1,7	15.574	21.197	16.675	0	11	0	0	31.689	59,3	28.757	19.841	8.916	1.879	6,5
2003	3***	Diebstahl o. erschw. Umstände	51.361	22,4	841	1,6	14.829	20.611	15.913	0	8	0	0	29.972	58,4	26.743	18.715	8.028	1.795	6,7
2004	3***	Diebstahl o. erschw. Umstände	48.339	21,1	773	1,6	14.540	19.276	14.515	0	8	0	0	28.850	59,7	25.185	17.629	7.556	1.757	7,0
2005	3***	Diebstahl o. erschw. Umstände	44.064	20,4	751	1,7	13.443	17.776	12.835	0	10	0	0	25.013	56,8	22.163	15.841	6.322	1.500	6,8
2006	3***	Diebstahl o. erschw. Umstände	42.686	19,8	803	1,9	13.115	17.064	12.506	0	1	0	0	23.562	55,2	20.499	14.439	6.060	1.183	5,8
2007	3***	Diebstahl o. erschw. Umstände	41.600	19,2	900	2,2	12.690	16.994	11.900	0	16	0	0	21.945	52,8	19.124	13.727	5.397	997	5,2
2008	3***	Diebstahl o. erschw. Umstände	40.254	19,5	904	2,2	11.751	16.427	12.053	0	23	0	0	20.077	49,9	17.063	12.214	4.849	825	4,8
1997	3**1	v. Kraftwagen/unbef Ingebr.	541	0,2	92	17,0	308	156	77	0	0	0	0	270	49,9	367	351	16	21	5,7
1998	3**1	v. Kraftwagen/unbef Ingebr.	446	0,2	55	12,3	209	155	82	0	0	0	0	246	55,2	299	277	22	7	2,3
1999	3**1	v. Kraftwagen/unbef Ingebr.	371	0,1	43	11,6	188	120	63	0	0	0	0	226	60,9	286	263	23	18	6,3
2000	3**1	v. Kraftwagen/unbef Ingebr.	310	0,1	22	7,1	171	86	53	0	0	0	0	206	66,5	260	243	17	15	5,8
2001	3**1	v. Kraftwagen/unbef Ingebr.	313	0,1	20	6,4	142	113	58	0	0	0	0	184	58,8	224	208	16	11	4,9
2002	3**1	v. Kraftwagen/unbef Ingebr.	358	0,2	25	7,0	172	125	61	0	0	0	0	232	64,8	294	267	27	11	3,7
2003	3**1	v. Kraftwagen/unbef Ingebr.	359	0,2	29	8,1	169	106	84	0	0	0	0	229	63,8	289	259	30	6	2,1
2004	3**1	v. Kraftwagen/unbef Ingebr.	314	0,1	18	5,7	158	95	61	0	0	0	0	204	65,0	278	245	33	13	4,7
2005	3**1	v. Kraftwagen/unbef Ingebr.	310	0,1	16	5,2	148	105	57	0	0	0	0	201	64,8	243	225	18	7	2,9
2006	3**1	v. Kraftwagen/unbef Ingebr.	304	0,1	16	5,3	154	105	45	0	0	0	0	190	62,5	239	215	24	5	2,1
2007	3**1	v. Kfz./unb. Ingebr.	351	0,2	15	4,3	156	132	63	0	0	0	0	237	67,5	279	254	25	8	2,9
2008	3**1	v. Kfz./unb. Ingebr.	310	0,1	12	3,9	149	98	63	0	0	0	0	200	64,5	237	214	23	4	1,7
1997	3**2	v. Moped/Krad/unbef Ingebr.	388	0,1	14	3,6	213	134	41	0	0	0	0	176	45,4	285	280	5	0	0,0
1998	3**2	v. Moped/Krad/unbef Ingebr.	349	0,1	16	4,6	207	119	23	0	0	0	0	150	43,0	229	222	7	0	0,0
1999	3**2	v. Moped/Krad/unbef Ingebr.	316	0,1	9	2,8	189	104	23	0	0	0	0	166	52,5	243	237	6	0	0,0
2000	3**2	v. Moped/Krad/unbef Ingebr.	245	0,1	9	3,7	155	72	18	0	0	0	0	115	46,9	178	178	0	0	0,0
2001	3**2	v. Moped/Krad/unbef Ingebr.	263	0,1	7	2,7	160	66	37	0	0	0	0	124	47,1	193	190	3	0	0,0

Jahr	Schlüsselzahl der Tat	Straftaten	Erfasste Fälle	% Anteil an allen Taten	v. Spalte 2 Versuche Fälle		Tatort					Mit Schusswaffe		Aufklärung		Gesamtzahl der ermitt. Tatverd.	v. SPALTE 16			
							bis 20.000 Einw.	20.000 bis 100.000 Einw.	100.000 bis 500.000 Einw.	500.000 und mehr Einw.	unbekannt	gedroht	geschoss.	Fälle	in %		männl.	weibl.	Nichtdeutsche Tatverdächtige	
																			Anzahl	in %
0	1	2	3	4	5	6	7	8	9	10	11	12	13	14	15	16	17	18	19	20
2002	3**2	v. Moped/Krad/unbef Ingebr.	269	0,1	11	4,1	161	81	27	0	0	0	0	119	44,2	175	172	3	7	4,0
2003	3**2	v. Moped/Krad/unbef Ingebr.	237	0,1	12	5,1	137	79	21	0	0	0	0	122	51,5	181	178	3	2	1,1
2004	3**2	v. Moped/Krad/unbef Ingebr.	289	0,1	10	3,5	183	73	33	0	0	0	0	108	37,4	182	179	3	3	1,6
2005	3**2	v. Moped/Krad/unbef Ingebr.	274	0,1	7	2,6	170	78	26	0	0	0	0	124	45,3	191	189	2	0	0,0
2006	3**2	v. Moped/Krad/unbef Ingebr.	192	0,1	4	2,1	113	66	13	0	0	0	0	79	41,1	109	106	3	1	0,9
2007	3**2	v. Moped/Krad/unb. Ingebr.	275	0,1	11	4,0	178	75	22	0	0	0	0	104	37,8	152	147	5	1	0,7
2008	3**2	v. Moped/Krad/unb. Ingebr.	263	0,1	12	4,6	146	86	31	0	0	0	0	102	38,8	128	122	6	0	0,0
1997	3**3	v. Fahrrädern/unbef Ingebr.	1.752	0,6	27	1,5	652	649	450	0	1	0	0	418	23,9	510	467	43	20	3,9
1998	3**3	v. Fahrrädern/unbef Ingebr.	1.670	0,6	40	2,4	649	499	522	0	0	0	0	436	26,1	521	475	46	12	2,3
1999	3**3	v. Fahrrädern/unbef Ingebr.	1.553	0,6	27	1,7	632	451	470	0	0	0	0	466	30,0	568	526	42	14	2,5
2000	3**3	v. Fahrrädern/unbef Ingebr.	1.745	0,7	26	1,5	680	633	432	0	0	0	0	494	28,3	552	510	42	35	6,3
2001	3**3	v. Fahrrädern/unbef Ingebr.	2.249	1,0	17	0,8	830	974	445	0	0	0	0	508	22,6	574	530	44	15	2,6
2002	3**3	v. Fahrrädern/unbef Ingebr.	2.339	1,0	46	2,0	977	918	443	0	1	0	0	607	26,0	597	558	39	8	1,3
2003	3**3	v. Fahrrädern/unbef Ingebr.	2.233	1,0	24	1,1	915	866	452	0	0	0	0	540	24,2	631	575	56	19	3,0
2004	3**3	v. Fahrrädern/unbef Ingebr.	2.113	0,9	32	1,5	848	886	378	0	1	0	0	614	29,1	714	659	55	22	3,1
2005	3**3	v. Fahrrädern/unbef Ingebr.	1.950	0,9	16	0,8	743	872	334	0	1	0	0	505	25,9	594	542	52	16	2,7
2006	3**3	v. Fahrrädern/unbef Ingebr.	1.830	0,8	24	1,3	694	866	270	0	0	0	0	530	29,0	583	527	56	18	3,1
2007	3**3	v. Fahrrädern/unb. Ingebr.	2.039	0,9	22	1,1	732	1.034	272	0	1	0	0	515	25,3	579	521	58	20	3,5
2008	3**3	v. Fahrrädern/unb. Ingebr.	1.733	0,8	33	1,9	627	779	326	0	1	0	0	451	26,0	507	460	47	30	5,9
1997	3**4	v. Schusswaffen	11	0,0	0	0,0	9	1	1	0	0	0	0	8	72,7	12	10	2	0	0,0
1998	3**4	v. Schusswaffen	8	0,0	0	0,0	5	2	1	0	0	0	0	4	50,0	5	5	0	0	0,0
1999	3**4	v. Schusswaffen	8	0,0	0	0,0	5	2	1	0	0	0	0	6	75,0	11	10	1	0	0,0
2000	3**4	v. Schusswaffen	9	0,0	0	0,0	7	2	0	0	0	0	0	7	77,8	10	9	1	0	0,0
2001	3**4	v. Schusswaffen	13	0,0	1	7,7	7	4	2	0	0	0	0	12	92,3	22	19	3	0	0,0
2002	3**4	v. Schusswaffen	18	0,0	0	0,0	11	3	4	0	0	0	0	15	83,3	20	19	1	0	0,0
2003	3**4	v. Schusswaffen	22	0,0	0	0,0	15	3	4	0	0	0	0	16	72,7	18	15	3	0	0,0
2004	3**4	v. Schusswaffen	12	0,0	0	0,0	6	5	1	0	0	0	0	10	83,3	10	10	0	0	0,0
2005	3**4	v. Schusswaffen	20	0,0	2	10,0	12	4	4	0	0	0	0	8	40,0	12	10	2	0	0,0
2006	3**4	v. Schusswaffen	9	0,0	0	0,0	3	4	2	0	0	0	0	5	55,6	5	5	0	0	0,0
2007	3**4	v. Schusswaffen	7	0,0	1	14,3	3	2	2	0	0	0	0	6	85,7	8	8	0	0	0,0
2008	3**4	v. Schusswaffen	13	0,0	0	0,0	9	1	3	0	0	0	0	8	61,5	8	6	2	0	0,0
1997	3**5	v. unbaren Zahlungsmitteln	1.271	0,4	1	0,1	136	163	971	0	1	0	0	173	13,6	199	146	53	4	2,0
1998	3**5	v. unbaren Zahlungsmitteln	1.239	0,4	6	0,5	96	141	1.002	0	0	0	0	219	17,7	237	180	57	14	5,9
1999	3**5	v. unbaren Zahlungsmitteln	936	0,4	11	1,2	105	140	691	0	0	0	0	284	30,3	212	169	43	4	1,9
2000	3**5	v. unbaren Zahlungsmitteln	860	0,3	1	0,1	118	138	604	0	0	0	0	202	23,5	209	170	39	10	4,8



Jahr	Schlüsselzahl der Tat	Straftaten	Erfasste Fälle	% Anteil an allen Taten	v. Spalte 2 Versuche Fälle		Tatort					Mit Schusswaffe		Aufklärung		Gesamtzahl der ermittelten Tatverd.	v. SPALTE 16			
							bis 20.000 Einw.	20.000 bis 100.000 Einw.	100.000 bis 500.000 Einw.	500.000 und mehr Einw.	unbekannt	gedroht	geschoss.	Fälle	in %		männl.	weibl.	Nichtdeutsche Tatverdächtige	
																			Anzahl	in %
0	1	2	3	4	5	6	7	8	9	10	11	12	13	14	15	16	17	18	19	20
2001	3**5	v. unbaren Zahlungsmitteln	801	0,3	3	0,4	100	139	561	0	1	0	0	170	21,2	185	148	37	8	4,3
2002	3**5	v. unbaren Zahlungsmitteln	1.371	0,6	3	0,2	216	204	950	0	1	0	0	250	18,2	303	244	59	10	3,3
2003	3**5	v. unbaren Zahlungsmitteln	2.039	0,9	5	0,2	440	435	1.164	0	0	0	0	412	20,2	390	298	92	18	4,6
2004	3**5	v. unbaren Zahlungsmitteln	3.087	1,4	6	0,2	824	1.069	1.193	0	1	0	0	911	29,5	721	558	163	26	3,6
2005	3**5	v. unbaren Zahlungsmitteln	2.800	1,3	8	0,3	776	1.068	956	0	0	0	0	512	18,3	569	442	127	29	5,1
2006	3**5	v. unbaren Zahlungsmitteln	2.757	1,3	3	0,1	725	1.125	907	0	0	0	0	531	19,3	492	352	140	17	3,5
2007	3**5	v. unbaren Zahlungsmitteln	2.886	1,3	3	0,1	639	1.204	1.042	0	1	0	0	483	16,7	499	393	106	23	4,6
2008	3**5	v. unbaren Zahlungsmitteln	3.101	1,5	7	0,2	747	1.340	1.012	0	2	0	0	511	16,5	480	376	104	20	4,2
1997	3**6	v. amtl. Siegeln/Stempeln/Dok	637	0,2	5	0,8	152	139	346	0	0	0	0	81	12,7	109	98	11	10	9,2
1998	3**6	v. amtl. Siegeln/Stempeln/Dok	775	0,3	4	0,5	130	96	549	0	0	0	0	64	8,3	81	69	12	12	14,8
1999	3**6	v. amtl. Siegeln/Stempeln/Dok	673	0,3	4	0,6	131	105	437	0	0	0	0	102	15,2	116	100	16	9	7,8
2000	3**6	v. amtl. Siegeln/Stempeln/Dok	100	0,0	7	7,0	37	24	39	0	0	0	0	33	33,0	35	25	10	3	8,6
2001	3**6	v. amtl. Siegeln/Stempeln/Dok	41	0,0	0	0,0	11	11	19	0	0	0	0	13	31,7	19	17	2	0	0,0
2002	3**6	v. amtl. Siegeln/Stempeln/Dok	26	0,0	0	0,0	7	9	10	0	0	0	0	6	23,1	8	7	1	0	0,0
2003	3**6	v. amtl. Siegeln/Stempeln/Dok	18	0,0	0	0,0	5	9	4	0	0	0	0	10	55,6	10	8	2	1	10,0
2004	3**6	v. amtl. Siegeln/Stempeln/Dok	18	0,0	0	0,0	5	11	2	0	0	0	0	9	50,0	9	8	1	0	0,0
2005	3**6	v. amtl. Siegeln/Stempeln/Dok	17	0,0	0	0,0	5	9	3	0	0	0	0	9	52,9	7	6	1	0	0,0
2006	3**6	v. amtl. Siegeln/Stempeln/Dok	12	0,0	0	0,0	3	4	5	0	0	0	0	7	58,3	7	6	1	0	0,0
2007	3**6	v. amtl. Siegeln/Stempeln pp.	8	0,0	0	0,0	2	4	2	0	0	0	0	3	37,5	5	5	0	0	0,0
2008	3**6	v. amtl. Siegeln/Stempeln pp.	6	0,0	0	0,0	0	5	1	0	0	0	0	1	16,7	1	0	1	0	0,0
1997	3**7	v./aus Automaten	124	0,0	11	8,9	59	28	37	0	0	0	0	30	24,2	54	50	4	4	7,4
1998	3**7	v./aus Automaten	85	0,0	14	16,5	49	27	9	0	0	0	0	26	30,6	47	45	2	0	0,0
1999	3**7	v./aus Automaten	79	0,0	7	8,9	43	21	15	0	0	0	0	26	32,9	39	34	5	1	2,6
2000	3**7	v./aus Automaten	68	0,0	9	13,2	26	30	12	0	0	0	0	23	33,8	29	25	4	5	17,2
2001	3**7	v./aus Automaten	60	0,0	6	10,0	31	16	13	0	0	0	0	15	25,0	14	11	3	0	0,0
2002	3**7	v./aus Automaten	161	0,1	14	8,7	113	38	10	0	0	0	0	48	29,8	48	43	5	0	0,0
2003	3**7	v./aus Automaten	61	0,0	9	14,8	29	20	12	0	0	0	0	20	32,8	30	23	7	3	10,0
2004	3**7	v./aus Automaten	115	0,1	12	10,4	53	47	15	0	0	0	0	42	36,5	53	38	15	5	9,4
2005	3**7	v./aus Automaten	116	0,1	5	4,3	48	42	26	0	0	0	0	45	38,8	49	27	22	3	6,1
2006	3**7	v./aus Automaten	79	0,0	4	5,1	38	26	15	0	0	0	0	38	48,1	48	35	13	2	4,2
2007	3**7	v./aus Automaten	57	0,0	10	17,5	30	21	6	0	0	0	0	16	28,1	21	18	3	0	0,0
2008	3**7	v./aus Automaten	50	0,0	5	10,0	21	18	11	0	0	0	0	11	22,0	15	12	3	0	0,0
1997	3**8	v. Antiquitäten/Kunstgegenst	28	0,0	0	0,0	9	13	6	0	0	0	0	15	53,6	20	13	7	1	5,0
1998	3**8	v. Antiquitäten/Kunstgegenst	16	0,0	0	0,0	5	8	3	0	0	0	0	6	37,5	8	7	1	0	0,0
1999	3**8	v. Antiquitäten/Kunstgegenst	9	0,0	0	0,0	5	1	3	0	0	0	0	4	44,4	4	4	0	1	25,0

Jahr	Schlüsselzahl der Tat	Straftaten	Erfasste Fälle	% Anteil an allen Taten	v. Spalte 2 Versuche Fälle		Tatort					Mit Schusswaffe		Aufklärung		Gesamtzahl der ermitt. Tatverd.	v. SPALTE 16			
							bis 20.000 Einw.	20.000 bis 100.000 Einw.	100.000 bis 500.000 Einw.	500.000 und mehr Einw.	unbekannt	gedroht	geschoss.	Fälle	in %		männl.	weibl.	Nichtdeutsche Tatverdächtige	
																			Anzahl	in %
0	1	2	3	4	5	6	7	8	9	10	11	12	13	14	15	16	17	18	19	20
2000	3**8	v. Antiquitäten/Kunstgegenst	14	0,0	0	0,0	6	3	5	0	0	0	0	5	35,7	5	2	3	1	20,0
2001	3**8	v. Antiquitäten/Kunstgegenst	17	0,0	0	0,0	8	3	6	0	0	0	0	9	52,9	9	7	2	0	0,0
2002	3**8	v. Antiquitäten/Kunstgegenst	24	0,0	0	0,0	12	8	4	0	0	0	0	7	29,2	8	6	2	0	0,0
2003	3**8	v. Antiquitäten/Kunstgegenst	15	0,0	0	0,0	6	5	4	0	0	0	0	3	20,0	5	3	2	0	0,0
2004	3**8	v. Antiquitäten/Kunstgegenst	25	0,0	0	0,0	14	8	3	0	0	0	0	8	32,0	11	6	5	0	0,0
2005	3**8	v. Antiquitäten/Kunstgegenst	18	0,0	1	5,6	6	6	6	0	0	0	0	9	50,0	13	11	2	0	0,0
2006	3**8	v. Antiquitäten/Kunstgegenst	19	0,0	0	0,0	8	4	7	0	0	0	0	4	21,1	4	4	0	0	0,0
2007	3**8	v. Antiqu./Kunst/sakr.Gegst.	26	0,0	1	3,8	15	8	3	0	0	0	0	14	53,8	19	13	6	0	0,0
2008	3**8	v. Antiqu./Kunst/sakr.Gegst.	20	0,0	2	10,0	7	8	5	0	0	0	0	7	35,0	11	9	2	0	0,0
1997	305*	i/a Banken/Sparkassen/Post	60	0,0	1	1,7	17	19	24	0	0	0	0	15	25,0	23	17	6	1	4,3
1998	305*	i/a Banken/Sparkassen/Post	65	0,0	1	1,5	21	17	27	0	0	0	0	19	29,2	23	20	3	0	0,0
1999	305*	i/a Banken/Sparkassen/Post	45	0,0	1	2,2	7	17	21	0	0	0	0	11	24,4	13	9	4	0	0,0
2000	305*	i/a Banken/Sparkassen/Post	72	0,0	0	0,0	35	17	20	0	0	0	0	35	48,6	22	16	6	0	0,0
2001	305*	i/a Banken/Sparkassen/Post	48	0,0	0	0,0	12	11	25	0	0	0	0	17	35,4	19	14	5	0	0,0
2002	305*	i/a Banken/Sparkassen/Post	52	0,0	3	5,8	16	14	22	0	0	0	0	18	34,6	33	27	6	2	6,1
2003	305*	i/a Banken/Sparkassen/Post	61	0,0	1	1,6	23	13	25	0	0	0	0	23	37,7	27	16	11	0	0,0
2004	305*	i/a Banken/Sparkassen/Post	100	0,0	0	0,0	44	33	23	0	0	0	0	41	41,0	45	22	23	1	2,2
2005	305*	i/a Banken/Sparkassen/Post	93	0,0	4	4,3	33	35	25	0	0	0	0	38	40,9	43	25	18	2	4,7
2006	305*	i/a Banken/Sparkassen/Post	100	0,0	0	0,0	45	34	21	0	0	0	0	39	39,0	38	25	13	3	7,9
2007	305*	i/a Bank./Spark./Postf./agent	56	0,0	2	3,6	11	22	23	0	0	0	0	22	39,3	27	15	12	0	0,0
2008	305*	i/a Bank./Spark./Postf./agent	61	0,0	0	0,0	21	15	25	0	0	0	0	21	34,4	24	19	5	1	4,2
1997	310*	i/a Büro/Lager/Werk	2.350	0,8	96	4,1	873	797	680	0	0	0	0	713	30,3	853	777	76	26	3,0
1998	310*	i/a Büro/Lager/Werk	2.537	0,9	117	4,6	863	735	939	0	0	0	0	794	31,3	868	755	113	24	2,8
1999	310*	i/a Büro/Lager/Werk	1.988	0,8	94	4,7	641	707	640	0	0	0	0	699	35,2	817	707	110	30	3,7
2000	310*	i/a Büro/Lager/Werk	2.050	0,8	49	2,4	634	752	664	0	0	0	0	776	37,9	775	688	87	25	3,2
2001	310*	i/a Büro/Lager/Werk	1.696	0,7	48	2,8	600	544	552	0	0	0	0	574	33,8	629	553	76	26	4,1
2002	310*	i/a Büro/Lager/Werk	1.835	0,8	67	3,7	689	629	515	0	2	0	0	576	31,4	653	552	101	17	2,6
2003	310*	i/a Büro/Lager/Werk	2.315	1,0	71	3,1	773	760	782	0	0	0	0	726	31,4	756	635	121	32	4,2
2004	310*	i/a Büro/Lager/Werk	2.373	1,0	69	2,9	879	851	643	0	0	0	0	1.021	43,0	836	693	143	28	3,3
2005	310*	i/a Büro/Lager/Werk	2.090	1,0	71	3,4	752	788	550	0	0	0	0	754	36,1	810	685	125	38	4,7
2006	310*	i/a Büro/Lager/Werk	2.218	1,0	92	4,1	812	854	552	0	0	0	0	709	32,0	748	632	116	22	2,9
2007	310*	i/a Dienst/Büro/Lagerräum.pp.	1.925	0,9	91	4,7	656	825	444	0	0	0	0	658	34,2	762	639	123	31	4,1
2008	310*	i/a Dienst/Büro/Lagerräum.pp.	1.912	0,9	84	4,4	615	798	497	0	2	0	0	574	30,0	609	517	92	16	2,6
1997	315*	i/a Gastst./Hotel/Pension	516	0,2	15	2,9	167	148	201	0	0	0	0	142	27,5	210	187	23	25	11,9
1998	315*	i/a Gastst./Hotel/Pension	620	0,2	19	3,1	187	177	256	0	0	0	0	176	28,4	226	191	35	12	5,3

Jahr	Schlüsselzahl der Tat	Straftaten	Erfasste Fälle	% Anteil an allen Taten	v. Spalte 2 Versuche Fälle		Tatort					Mit Schusswaffe		Aufklärung		Gesamtzahl der ermitt. Tatverd.	v. SPALTE 16			
							bis 20.000 Einw.	20.000 bis 100.000 Einw.	100.000 bis 500.000 Einw.	500.000 und mehr Einw.	unbekannt	gedroht	geschoss.	Fälle	in %		männl.	weibl.	Nichtdeutsche Tatverdächtige	
																			Anzahl	in %
0	1	2	3	4	5	6	7	8	9	10	11	12	13	14	15	16	17	18	19	20
1999	315*	i/a Gastst./Hotel/Pension	556	0,2	20	3,6	159	141	256	0	0	0	0	158	28,4	227	180	47	8	3,5
2000	315*	i/a Gastst./Hotel/Pension	531	0,2	6	1,1	147	186	198	0	0	0	0	167	31,5	197	166	31	20	10,2
2001	315*	i/a Gastst./Hotel/Pension	438	0,2	7	1,6	137	105	196	0	0	0	0	116	26,5	168	146	22	12	7,1
2002	315*	i/a Gastst./Hotel/Pension	521	0,2	9	1,7	128	127	266	0	0	0	0	136	26,1	179	145	34	16	8,9
2003	315*	i/a Gastst./Hotel/Pension	566	0,2	8	1,4	179	151	236	0	0	0	0	160	28,3	179	142	37	12	6,7
2004	315*	i/a Gastst./Hotel/Pension	688	0,3	7	1,0	210	239	238	0	1	0	0	176	25,6	209	163	46	19	9,1
2005	315*	i/a Gastst./Hotel/Pension	657	0,3	6	0,9	181	263	213	0	0	0	0	136	20,7	180	143	37	11	6,1
2006	315*	i/a Gastst./Hotel/Pension	717	0,3	7	1,0	209	251	257	0	0	0	0	159	22,2	180	156	24	15	8,3
2007	315*	i/a Gastst./Hotel/Pension pp	664	0,3	12	1,8	129	267	268	0	0	0	0	141	21,2	163	138	25	15	9,2
2008	315*	i/a Gastst./Hotel/Pension pp	713	0,3	10	1,4	172	255	286	0	0	0	0	126	17,7	141	111	30	10	7,1
1997	320*	i/a Kiosken	69	0,0	3	4,3	16	21	32	0	0	0	0	25	36,2	25	20	5	3	12,0
1998	320*	i/a Kiosken	62	0,0	3	4,8	15	20	27	0	0	0	0	30	48,4	44	37	7	2	4,5
1999	320*	i/a Kiosken	46	0,0	3	6,5	12	19	15	0	0	0	0	25	54,3	31	23	8	2	6,5
2000	320*	i/a Kiosken	34	0,0	6	17,6	10	14	10	0	0	0	0	13	38,2	26	26	0	1	3,8
2001	320*	i/a Kiosken	23	0,0	3	13,0	8	10	5	0	0	0	0	14	60,9	19	17	2	0	0,0
2002	320*	i/a Kiosken	26	0,0	1	3,8	7	10	9	0	0	0	0	10	38,5	16	13	3	0	0,0
2003	320*	i/a Kiosken	43	0,0	6	14,0	16	18	9	0	0	0	0	17	39,5	30	28	2	2	6,7
2004	320*	i/a Kiosken	47	0,0	3	6,4	19	21	7	0	0	0	0	22	46,8	25	25	0	0	0,0
2005	320*	i/a Kiosken	40	0,0	3	7,5	8	17	15	0	0	0	0	19	47,5	27	22	5	0	0,0
2006	320*	i/a Kiosken	34	0,0	3	8,8	10	9	15	0	0	0	0	16	47,1	24	23	1	2	8,3
2007	320*	i/a Kiosken	23	0,0	3	13,0	10	11	2	0	0	0	0	12	52,2	17	12	5	0	0,0
2008	320*	i/a Kiosken	27	0,0	4	14,8	6	9	12	0	0	0	0	10	37,0	14	13	1	0	0,0
1997	325*	i/a Warenhäuser	32.595	11,1	359	1,1	7.028	13.575	11.990	0	2	0	0	30.225	92,7	26.399	16.700	9.699	2.093	7,9
1998	325*	i/a Warenhäuser	32.530	11,4	456	1,4	6.733	13.977	11.820	0	0	0	0	29.848	91,8	26.164	16.881	9.283	1.915	7,3
1999	325*	i/a Warenhäuser	29.446	11,1	423	1,4	6.018	12.782	10.644	0	2	0	0	27.258	92,6	23.158	15.339	7.819	1.893	8,2
2000	325*	i/a Warenhäuser	26.406	10,7	430	1,6	5.242	11.679	9.484	0	1	0	0	24.614	93,2	21.436	14.265	7.171	1.652	7,7
2001	325*	i/a Warenhäuser	25.700	10,9	302	1,2	5.502	11.238	8.959	0	1	0	0	24.023	93,5	21.408	14.079	7.329	1.463	6,8
2002	325*	i/a Warenhäuser	25.508	10,8	308	1,2	5.321	11.778	8.406	0	3	0	0	23.897	93,7	21.473	14.009	7.464	1.606	7,5
2003	325*	i/a Warenhäuser	23.909	10,4	261	1,1	4.758	11.529	7.621	0	1	0	0	22.042	92,2	19.488	12.903	6.585	1.523	7,8
2004	325*	i/a Warenhäuser	21.571	9,4	252	1,2	4.460	10.180	6.931	0	0	0	0	19.895	92,2	17.572	11.518	6.054	1.433	8,2
2005	325*	i/a Warenhäuser	19.564	9,0	258	1,3	4.144	9.250	6.168	0	2	0	0	17.878	91,4	15.317	10.296	5.021	1.220	8,0
2006	325*	i/a Warenhäuser	18.258	8,5	258	1,4	3.859	8.507	5.891	0	1	0	0	16.535	90,6	14.004	9.246	4.758	942	6,7
2007	325*	i/a Warenh./Verkaufsräume pp	16.427	7,6	250	1,5	3.052	7.884	5.491	0	0	0	0	14.767	89,9	12.511	8.422	4.089	734	5,9
2008	325*	i/a Warenh./Verkaufsräume pp	15.241	7,4	264	1,7	2.583	7.492	5.163	0	3	0	0	13.237	86,9	10.892	7.242	3.650	603	5,5
1997	326*	-Ladendiebstahl	30.992	10,5	307	1,0	6.596	12.883	11.511	0	2	0	0	29.450	95,0	25.754	16.234	9.520	2.028	7,9

Jahr	Schlüsselzahl der Tat	Straftaten	Erfasste Fälle	% Anteil an allen Taten	v. Spalte 2 Versuche Fälle		Tatort					Mit Schusswaffe		Aufklärung		Gesamtzahl der ermitt. Tatverd.	v. SPALTE 16			
							bis 20.000 Einw.	20.000 bis 100.000 Einw.	100.000 bis 500.000 Einw.	500.000 und mehr Einw.	unbekannt	gedroht	geschoss.	Fälle	in %		männl.	weibl.	Nichtdeutsche Tatverdächtige	
																			Anzahl	in %
0	1	2	3	4	5	6	7	8	9	10	11	12	13	14	15	16	17	18	19	20
1998	326*	-Ladendiebstahl	31.130	10,9	403	1,3	6.369	13.421	11.340	0	0	0	0	29.243	93,9	25.660	16.499	9.161	1.867	7,3
1999	326*	-Ladendiebstahl	28.261	10,7	380	1,3	5.673	12.275	10.311	0	2	0	0	26.732	94,6	22.734	15.017	7.717	1.854	8,2
2000	326*	-Ladendiebstahl	25.471	10,3	405	1,6	5.007	11.268	9.196	0	0	0	0	24.213	95,1	21.118	14.028	7.090	1.618	7,7
2001	326*	-Ladendiebstahl	24.834	10,5	279	1,1	5.275	10.907	8.651	0	1	0	0	23.631	95,2	21.070	13.840	7.230	1.435	6,8
2002	326*	-Ladendiebstahl	24.503	10,4	269	1,1	5.085	11.441	7.974	0	3	0	0	23.511	96,0	21.149	13.789	7.360	1.569	7,4
2003	326*	-Ladendiebstahl	22.726	9,9	226	1,0	4.473	11.131	7.121	0	1	0	0	21.647	95,3	19.186	12.696	6.490	1.483	7,7
2004	326*	-Ladendiebstahl	20.440	8,9	227	1,1	4.221	9.695	6.524	0	0	0	0	19.480	95,3	17.313	11.341	5.972	1.399	8,1
2005	326*	-Ladendiebstahl	18.427	8,5	229	1,2	3.816	8.803	5.807	0	1	0	0	17.584	95,4	15.102	10.125	4.977	1.192	7,9
2006	326*	-Ladendiebstahl	17.256	8,0	232	1,3	3.580	8.071	5.604	0	1	0	0	16.237	94,1	13.786	9.088	4.698	913	6,6
2007	326*	darunter: Ladendiebstahl	15.412	7,1	223	1,4	2.817	7.464	5.131	0	0	0	0	14.558	94,5	12.327	8.286	4.041	715	5,8
2008	326*	darunter: Ladendiebstahl	14.127	6,8	244	1,7	2.330	7.007	4.787	0	3	0	0	13.043	92,3	10.742	7.140	3.602	592	5,5
1997	330*	i/a Schaufenstern	18	0,0	2	11,1	2	11	5	0	0	0	0	5	27,8	11	11	0	5	45,5
1998	330*	i/a Schaufenstern	26	0,0	1	3,8	11	9	6	0	0	0	0	6	23,1	8	8	0	3	37,5
1999	330*	i/a Schaufenstern	24	0,0	0	0,0	8	11	5	0	0	0	0	11	45,8	14	13	1	1	7,1
2000	330*	i/a Schaufenstern	25	0,0	1	4,0	5	19	1	0	0	0	0	11	44,0	15	14	1	3	20,0
2001	330*	i/a Schaufenstern	19	0,0	1	5,3	7	10	2	0	0	0	0	12	63,2	14	14	0	1	7,1
2002	330*	i/a Schaufenstern	11	0,0	0	0,0	4	6	1	0	0	0	0	4	36,4	5	5	0	1	20,0
2003	330*	i/a Schaufenstern	13	0,0	1	7,7	4	5	4	0	0	0	0	4	30,8	4	2	2	0	0,0
2004	330*	i/a Schaufenstern	16	0,0	0	0,0	2	10	4	0	0	0	0	6	37,5	10	8	2	0	0,0
2005	330*	i/a Schaufenstern	11	0,0	1	9,1	4	6	1	0	0	0	0	4	36,4	5	5	0	2	40,0
2006	330*	i/a Schaufenstern	13	0,0	1	7,7	6	3	4	0	0	0	0	3	23,1	4	4	0	1	25,0
2007	330*	i/a Schaufenster/Vitrinen pp	13	0,0	0	0,0	3	6	4	0	0	0	0	1	7,7	1	1	0	0	0,0
2008	330*	i/a Schaufenster/Vitrinen pp	8	0,0	1	12,5	0	7	1	0	0	0	0	2	25,0	2	2	0	0	0,0
1997	335*	i/a Wohnräumen	1.508	0,5	46	3,1	585	534	389	0	0	0	0	950	63,0	1.062	810	252	28	2,6
1998	335*	i/a Wohnräumen	1.544	0,5	38	2,5	614	530	400	0	0	0	0	1.032	66,8	1.275	982	293	46	3,6
1999	335*	i/a Wohnungen	1.587	0,6	67	4,2	587	521	478	0	1	0	0	1.071	67,5	1.279	959	320	29	2,3
2000	335*	i/a Wohnungen	1.514	0,6	35	2,3	516	543	455	0	0	0	0	1.138	75,2	1.319	966	353	29	2,2
2001	335*	i/a Wohnungen	1.406	0,6	33	2,3	487	507	412	0	0	0	0	1.023	72,8	1.238	920	318	34	2,7
2002	335*	i/a Wohnungen	1.557	0,7	36	2,3	623	457	477	0	0	0	0	1.136	73,0	1.367	975	392	32	2,3
2003	335*	i/a Wohnungen	1.833	0,8	50	2,7	705	636	492	0	0	0	0	1.298	70,8	1.562	1.124	438	37	2,4
2004	335*	i/a Wohnungen	2.179	1,0	61	2,8	907	735	537	0	0	0	0	1.619	74,3	1.915	1.391	524	58	3,0
2005	335*	i/a Wohnungen	1.941	0,9	59	3,0	759	705	477	0	0	0	0	1.464	75,4	1.669	1.198	471	72	4,3
2006	335*	i/a Wohnungen	2.028	0,9	64	3,2	784	738	506	0	0	0	0	1.455	71,7	1.709	1.216	493	51	3,0
2007	335*	i/a Wohnungen	1.849	0,9	70	3,8	639	711	499	0	0	0	0	1.326	71,7	1.448	993	455	38	2,6
2008	335*	i/a Wohnungen	2.025	1,0	60	3,0	641	855	529	0	0	0	0	1.430	70,6	1.612	1.107	505	38	2,4

Jahr	Schlüsselzahl der Tat	Straftaten	Erfasste Fälle	% Anteil an allen Taten	v. Spalte 2 Versuche Fälle		Tatort					Mit Schusswaffe		Aufklärung		Gesamtzahl der ermittelten Tatverd.	v. SPALTE 16			
							bis 20.000 Einw.	20.000 bis 100.000 Einw.	100.000 bis 500.000 Einw.	500.000 und mehr Einw.	unbekannt	gedroht	geschoss.	Fälle	in %		männl.	weibl.	Nichtdeutsche Tatverdächtige	
																			Anzahl	in %
0	1	2	3	4	5	6	7	8	9	10	11	12	13	14	15	16	17	18	19	20
1997	340*	i/a Boden/Keller	559	0,2	18	3,2	202	201	156	0	0	0	0	136	24,3	189	153	36	2	1,1
1998	340*	i/a Boden/Keller	601	0,2	20	3,3	193	183	225	0	0	0	0	133	22,1	184	154	30	1	0,5
1999	340*	i/a Boden/Keller	633	0,2	22	3,5	188	217	228	0	0	0	0	176	27,8	204	179	25	2	1,0
2000	340*	i/a Boden/Keller	551	0,2	12	2,2	171	202	178	0	0	0	0	157	28,5	209	173	36	8	3,8
2001	340*	i/a Boden/Keller	595	0,3	22	3,7	155	228	212	0	0	0	0	165	27,7	189	156	33	4	2,1
2002	340*	i/a Boden/Keller	686	0,3	12	1,7	208	279	198	0	1	0	0	209	30,5	262	223	39	2	0,8
2003	340*	i/a Boden/Keller	682	0,3	18	2,6	212	262	208	0	0	0	0	230	33,7	264	219	45	2	0,8
2004	340*	i/a Boden/Keller	792	0,3	37	4,7	217	334	241	0	0	0	0	313	39,5	323	269	54	4	1,2
2005	340*	i/a Boden/Keller	650	0,3	17	2,6	215	271	164	0	0	0	0	224	34,5	262	219	43	3	1,1
2006	340*	i/a Boden/Keller	599	0,3	19	3,2	196	245	158	0	0	0	0	237	39,6	258	213	45	2	0,8
2007	340*	i/a Boden-/Kellerräumen pp	628	0,3	39	6,2	193	288	147	0	0	0	0	189	30,1	213	180	33	6	2,8
2008	340*	i/a Boden-/Kellerräumen pp	668	0,3	28	4,2	211	279	178	0	0	0	0	169	25,3	208	172	36	4	1,9
1997	345*	i/a Baustellen	1.216	0,4	35	2,9	550	320	345	0	1	0	0	288	23,7	390	379	11	10	2,6
1998	345*	i/a Baustellen	1.155	0,4	38	3,3	454	287	413	0	1	0	0	275	23,8	432	402	30	8	1,9
1999	345*	i/a Baustellen	978	0,4	29	3,0	399	262	317	0	0	0	0	258	26,4	360	342	18	16	4,4
2000	345*	i/a Baustellen	895	0,4	19	2,1	363	232	299	0	1	0	0	211	23,6	300	288	12	10	3,3
2001	345*	i/a Baustellen	608	0,3	19	3,1	252	191	165	0	0	0	0	163	26,8	228	219	9	5	2,2
2002	345*	i/a Baustellen	676	0,3	15	2,2	315	149	212	0	0	0	0	172	25,4	243	228	15	10	4,1
2003	345*	i/a Baustellen	710	0,3	22	3,1	332	210	168	0	0	0	0	170	23,9	244	233	11	7	2,9
2004	345*	i/a Baustellen	759	0,3	20	2,6	358	234	167	0	0	0	0	190	25,0	241	228	13	2	0,8
2005	345*	i/a Baustellen	643	0,3	18	2,8	307	182	154	0	0	0	0	168	26,1	250	227	23	3	1,2
2006	345*	i/a Baustellen	715	0,3	25	3,5	360	209	146	0	0	0	0	178	24,9	209	196	13	7	3,3
2007	345*	i/a Rohbauten/Baustellen pp	674	0,3	31	4,6	292	195	186	0	1	0	0	164	24,3	229	212	17	6	2,6
2008	345*	i/a Rohbauten/Baustellen pp	661	0,3	21	3,2	296	212	153	0	0	0	0	135	20,4	205	191	14	6	2,9
1997	350*	i/a Kraftfahrzeugen	1.040	0,4	66	6,3	381	406	253	0	0	0	0	173	16,6	226	217	9	17	7,5
1998	350*	i/a Kraftfahrzeugen	1.054	0,4	55	5,2	407	335	311	0	1	0	0	218	20,7	280	256	24	16	5,7
1999	350*	i/a Kraftfahrzeugen	969	0,4	36	3,7	404	298	267	0	0	0	0	206	21,3	277	254	23	14	5,1
2000	350*	i/a Kraftfahrzeugen	883	0,4	34	3,9	363	265	255	0	0	0	0	158	17,9	203	189	14	20	9,9
2001	350*	i/a Kraftfahrzeugen	795	0,3	25	3,1	370	238	185	0	2	0	0	208	26,2	242	219	23	23	9,5
2002	350*	i/a Kraftfahrzeugen	822	0,3	31	3,8	357	255	210	0	0	0	0	183	22,3	229	208	21	19	8,3
2003	350*	i/a Kraftfahrzeugen	984	0,4	41	4,2	403	355	225	0	1	0	0	218	22,2	249	228	21	21	8,4
2004	350*	i/a Kraftfahrzeugen	928	0,4	26	2,8	393	286	249	0	0	0	0	211	22,7	258	232	26	20	7,8
2005	350*	i/a Kraftfahrzeugen	872	0,4	33	3,8	341	329	202	0	0	0	0	170	19,5	206	188	18	15	7,3
2006	350*	i/a Kraftfahrzeugen	880	0,4	32	3,6	396	314	170	0	0	0	0	171	19,4	194	181	13	14	7,2
2007	350*	i/a Kraftfahrzeugen	932	0,4	43	4,6	488	266	177	0	1	0	0	189	20,3	196	180	16	10	5,1
2008	350*	i/a Kraftfahrzeugen	1.041	0,5	36	3,5	440	364	237	0	0	0	0	165	15,9	189	176	13	11	5,8

Jahr	Schlüsselzahl der Tat	Straftaten	Erfasste Fälle	% Anteil an allen Taten	v. Spalte 2 Versuche Fälle		Tatort					Mit Schusswaffe		Aufklärung		Gesamtzahl der ermitt. Tatverd.	v. SPALTE 16			
							bis 20.000 Einw.	20.000 bis 100.000 Einw.	100.000 bis 500.000 Einw.	500.000 und mehr Einw.	unbekannt	gedroht	geschoss.	Fälle	in %		männl.	weibl.	Nichtdeutsche Tatverdächtige	
																			Anzahl	in %
0	1	2	3	4	5	6	7	8	9	10	11	12	13	14	15	16	17	18	19	20
1999	3710	v. BtM aus Apotheken	1	0,0	0	0,0	0	0	1	0	0	0	0	0	0,0	0	0	0	0	0,0
2000	3710	v. BtM aus Apotheken	1	0,0	0	0,0	0	0	1	0	0	0	0	1	100,0	1	1	0	0	0,0
2001	3710	v. BtM aus Apotheken	1	0,0	0	0,0	0	1	0	0	0	0	0	1	100,0	1	0	1	0	0,0
2006	3710	v. BtM aus Apotheken	1	0,0	0	0,0	1	0	0	0	0	0	0	0	0,0	0	0	0	0	0,0
1997	3720	v. BtM aus Arztpraxen	2	0,0	1	50,0	0	1	1	0	0	0	0	1	50,0	1	1	0	0	0,0
1998	3720	v. BtM aus Arztpraxen	1	0,0	0	0,0	0	1	0	0	0	0	0	1	100,0	2	0	2	0	0,0
2001	3720	v. BtM aus Arztpraxen	1	0,0	0	0,0	0	0	1	0	0	0	0	0	0,0	0	0	0	0	0,0
2002	3720	v. BtM aus Arztpraxen	1	0,0	0	0,0	0	1	0	0	0	0	0	1	100,0	1	0	1	0	0,0
2006	3720	v. BtM aus Arztpraxen	1	0,0	0	0,0	0	0	1	0	0	0	0	0	0,0	0	0	0	0	0,0
2008	3720	v.BtM aus Arztpraxen	1	0,0	1	100,0	0	0	1	0	0	0	0	0	0,0	0	0	0	0	0,0
1997	3730	v. BtM aus Krankenhäusern	1	0,0	0	0,0	0	0	1	0	0	0	0	1	100,0	4	4	0	0	0,0
1998	3730	v. BtM aus Krankenhäusern	1	0,0	0	0,0	0	0	1	0	0	0	0	0	0,0	0	0	0	0	0,0
2000	3730	v. BtM aus Krankenhäusern	2	0,0	0	0,0	0	1	1	0	0	0	0	0	0,0	0	0	0	0	0,0
2001	3730	v. BtM aus Krankenhäusern	4	0,0	0	0,0	1	1	2	0	0	0	0	0	0,0	0	0	0	0	0,0
2002	3730	v. BtM aus Krankenhäusern	2	0,0	0	0,0	0	0	2	0	0	0	0	1	50,0	1	1	0	0	0,0
2004	3730	v. BtM aus Krankenhäusern	5	0,0	0	0,0	1	2	2	0	0	0	0	2	40,0	2	1	1	0	0,0
2005	3730	v. BtM aus Krankenhäusern	2	0,0	1	50,0	1	1	0	0	0	0	0	1	50,0	1	0	1	0	0,0
2006	3730	v. BtM aus Krankenhäusern	2	0,0	0	0,0	1	0	1	0	0	0	0	2	100,0	3	3	0	0	0,0
2007	3730	v.BtM aus Krankenhäusern	3	0,0	1	33,3	0	1	2	0	0	0	0	3	100,0	3	2	1	0	0,0
2008	3730	v.BtM aus Krankenhäusern	1	0,0	0	0,0	0	1	0	0	0	0	0	1	100,0	1	1	0	0	0,0
1999	3740	v. BtM bei Hersteller	1	0,0	0	0,0	0	1	0	0	0	0	0	0	0,0	0	0	0	0	0,0
2003	3740	v. BtM bei Hersteller	1	0,0	0	0,0	1	0	0	0	0	0	0	0	0,0	0	0	0	0	0,0
2005	3740	v. BtM bei Hersteller	1	0,0	0	0,0	0	0	1	0	0	0	0	0	0,0	0	0	0	0	0,0
1997	3750	v. Rezeptform. z. BtM - Erl.	12	0,0	0	0,0	0	0	1	0	11	0	0	12	100,0	3	3	0	0	0,0
1998	3750	v. Rezeptform. z. BtM - Erl.	1	0,0	0	0,0	1	0	0	0	0	0	0	1	100,0	1	1	0	0	0,0
2003	3750	v. Rezeptform. z. BtM - Erl.	1	0,0	0	0,0	0	0	1	0	0	0	0	0	0,0	0	0	0	0	0,0
2004	3750	v. Rezeptform. z. BtM - Erl.	1	0,0	0	0,0	0	1	0	0	0	0	0	1	100,0	1	1	0	0	0,0
2005	3750	v. Rezeptform. z. BtM - Erl.	2	0,0	0	0,0	0	1	1	0	0	0	0	2	100,0	2	2	0	0	0,0
2007	3750	v.Rezeptform.z.Erlng.v.BtM	6	0,0	0	0,0	0	0	6	0	0	0	0	5	83,3	3	3	0	0	0,0
2008	3750	v.Rezeptform.z.Erlng.v.BtM	1	0,0	0	0,0	0	0	1	0	0	0	0	1	100,0	1	0	1	0	0,0
1997	3950	Großviehdiebstahl	18	0,0	0	0,0	16	2	0	0	0	0	0	4	22,2	6	4	2	0	0,0
1998	3950	Großviehdiebstahl	31	0,0	5	16,1	27	3	1	0	0	0	0	8	25,8	9	9	0	0	0,0

Jahr	Schlüsselzahl der Tat	Straftaten	Erfasste Fälle	% Anteil an allen Taten	v. Spalte 2 Versuche Fälle		Tatort					Mit Schusswaffe		Aufklärung		Gesamtzahl der ermittelten Tatverd.	v. SPALTE 16			
							bis 20.000 Einw.	20.000 bis 100.000 Einw.	100.000 bis 500.000 Einw.	500.000 und mehr Einw.	unbekannt	gedroht	geschoss.	Fälle	in %		männl.	weibl.	Nichtdeutsche Tatverdächtige	
																			Anzahl	in %
0	1	2	3	4	5	6	7	8	9	10	11	12	13	14	15	16	17	18	19	20
1999	3950	Großviehdiebstahl	19	0,0	2	10,5	19	0	0	0	0	0	0	10	52,6	15	14	1	0	0,0
2000	3950	Großviehdiebstahl	15	0,0	0	0,0	15	0	0	0	0	0	0	5	33,3	9	8	1	0	0,0
2001	3950	Großviehdiebstahl	17	0,0	1	5,9	16	1	0	0	0	0	0	3	17,6	6	6	0	0	0,0
2002	3950	Großviehdiebstahl	24	0,0	0	0,0	22	2	0	0	0	0	0	5	20,8	6	5	1	0	0,0
2003	3950	Großviehdiebstahl	27	0,0	1	3,7	27	0	0	0	0	0	0	12	44,4	14	9	5	0	0,0
2004	3950	Großviehdiebstahl	25	0,0	0	0,0	21	4	0	0	0	0	0	8	32,0	11	9	2	0	0,0
2005	3950	Großviehdiebstahl	17	0,0	3	17,6	17	0	0	0	0	0	0	5	29,4	10	10	0	0	0,0
2006	3950	Großviehdiebstahl	24	0,0	2	8,3	21	3	0	0	0	0	0	3	12,5	5	3	2	0	0,0
2007	3950	Großviehdiebstahl	24	0,0	1	4,2	22	2	0	0	0	0	0	0	0,0	0	0	0	0	0,0
2008	3950	Großviehdiebstahl	20	0,0	0	0,0	17	2	1	0	0	0	0	4	20,0	5	3	2	0	0,0
1997	4***	Diebstahl u. erschw. Umstände	113.151	38,5	16.773	14,8	38.431	43.411	31.294	0	15	0	0	20.718	18,3	12.643	11.720	923	616	4,9
1998	4***	Diebstahl u. erschw. Umstände	102.439	35,9	15.509	15,1	35.411	36.228	30.792	0	10	0	0	19.817	19,3	12.300	11.378	922	680	5,5
1999	4***	Diebstahl u. erschw. Umstände	89.299	33,7	12.289	13,8	29.974	30.656	28.653	0	16	0	0	17.796	19,9	11.128	10.213	915	593	5,3
2000	4***	Diebstahl u. erschw. Umstände	76.414	30,9	10.577	13,8	26.737	26.835	22.833	0	9	0	0	16.455	21,5	9.737	8.946	791	624	6,4
2001	4***	Diebstahl u. erschw. Umstände	68.041	28,8	8.576	12,6	23.780	23.437	20.798	0	26	0	0	13.820	20,3	8.614	7.916	698	558	6,5
2002	4***	Diebstahl u. erschw. Umstände	67.674	28,6	8.868	13,1	23.757	23.267	20.638	0	12	0	0	14.718	21,7	8.494	7.762	732	495	5,8
2003	4***	Diebstahl u. erschw. Umstände	60.302	26,3	8.524	14,1	21.816	20.186	18.296	0	4	0	0	10.557	17,5	7.872	7.185	687	460	5,8
2004	4***	Diebstahl u. erschw. Umstände	59.345	26,0	9.458	15,9	21.027	19.689	18.625	0	4	0	0	12.219	20,6	7.971	7.261	710	435	5,5
2005	4***	Diebstahl u. erschw. Umstände	51.496	23,8	8.654	16,8	18.385	18.491	14.619	0	1	0	0	9.962	19,3	6.921	6.316	605	414	6,0
2006	4***	Diebstahl u. erschw. Umstände	49.809	23,1	8.838	17,7	17.926	17.412	14.471	0	0	0	0	10.614	21,3	6.524	5.971	553	411	6,3
2007	4***	Diebstahl u. erschw. Umstände	50.733	23,4	9.411	18,6	17.874	18.212	14.641	0	6	0	0	10.689	21,1	6.503	5.925	578	360	5,5
2008	4***	Diebstahl u. erschw. Umstände	49.567	24,0	9.347	18,9	17.280	19.083	13.196	0	8	0	0	8.741	17,6	5.628	5.112	516	259	4,6
1997	4**1	v. Kraftwagen	11.952	4,1	4.368	36,5	3.641	4.812	3.495	0	4	0	0	2.778	23,2	2.427	2.318	109	127	5,2
1998	4**1	v. Kraftwagen	9.384	3,3	3.520	37,5	2.838	3.450	3.094	0	2	0	0	2.800	29,8	2.090	2.003	87	105	5,0
1999	4**1	v. Kraftwagen	6.498	2,5	2.349	36,1	1.947	2.116	2.432	0	3	0	0	1.850	28,5	1.468	1.390	78	108	7,4
2000	4**1	v. Kraftwagen	5.063	2,0	1.724	34,1	1.378	1.635	2.049	0	1	0	0	1.440	28,4	1.208	1.145	63	125	10,3
2001	4**1	v. Kraftwagen	3.876	1,6	1.264	32,6	1.098	1.262	1.510	0	6	0	0	1.271	32,8	848	808	40	69	8,1
2002	4**1	v. Kraftwagen	3.057	1,3	971	31,8	948	931	1.177	0	1	0	0	867	28,4	782	735	47	76	9,7
2003	4**1	v. Kraftwagen	2.488	1,1	858	34,5	780	759	948	0	1	0	0	641	25,8	624	584	40	46	7,4
2004	4**1	v. Kraftwagen	1.993	0,9	703	35,3	638	600	755	0	0	0	0	537	26,9	569	539	30	48	8,4
2005	4**1	v. Kraftwagen	1.868	0,9	631	33,8	603	567	698	0	0	0	0	462	24,7	525	504	21	42	8,0
2006	4**1	v. Kraftwagen	1.446	0,7	476	32,9	482	454	510	0	0	0	0	432	29,9	453	423	30	34	7,5
2007	4**1	v. Kraftwagen	1.538	0,7	462	30,0	528	507	502	0	1	0	0	379	24,6	446	426	20	26	5,8
2008	4**1	v. Kraftwagen	1.406	0,7	407	28,9	499	467	440	0	0	0	0	320	22,8	372	350	22	31	8,3
1997	4**2	v. Moped/Krad	3.495	1,2	125	3,6	1.328	1.546	620	0	1	0	0	927	26,5	1.126	1.114	12	2	0,2

Jahr	Schlüsselzahl der Tat	Straftaten	Erfasste Fälle	% Anteil an allen Taten	v. Spalte 2 Versuche Fälle		Tatort					Mit Schusswaffe		Aufklärung		Gesamtzahl der ermittelten Tatverd.	v. SPALTE 16			
							bis 20.000 Einw.	20.000 bis 100.000 Einw.	100.000 bis 500.000 Einw.	500.000 und mehr Einw.	unbekannt	gedroht	geschoss.	Fälle	in %		männl.	weibl.	Nichtdeutsche Tatverdächtige	
																			Anzahl	in %
0	1	2	3	4	5	6	7	8	9	10	11	12	13	14	15	16	17	18	19	20
1998	4**2	v. Moped/Krad	2.867	1,0	118	4,1	1.070	1.215	581	0	1	0	0	852	29,7	1.071	1.052	19	6	0,6
1999	4**2	v. Moped/Krad	2.380	0,9	126	5,3	962	906	512	0	0	0	0	884	37,1	921	917	4	9	1,0
2000	4**2	v. Moped/Krad	1.799	0,7	99	5,5	716	740	343	0	0	0	0	620	34,5	750	742	8	7	0,9
2001	4**2	v. Moped/Krad	1.938	0,8	91	4,7	834	755	349	0	0	0	0	582	30,0	783	771	12	1	0,1
2002	4**2	v. Moped/Krad	1.702	0,7	94	5,5	703	670	329	0	0	0	0	464	27,3	595	593	2	12	2,0
2003	4**2	v. Moped/Krad	1.549	0,7	72	4,6	653	589	307	0	0	0	0	435	28,1	612	602	10	6	1,0
2004	4**2	v. Moped/Krad	1.522	0,7	91	6,0	659	497	366	0	0	0	0	482	31,7	612	600	12	6	1,0
2005	4**2	v. Moped/Krad	1.527	0,7	100	6,5	657	527	343	0	0	0	0	441	28,9	540	524	16	5	0,9
2006	4**2	v. Moped/Krad	1.248	0,6	55	4,4	507	472	269	0	0	0	0	299	24,0	384	378	6	6	1,6
2007	4**2	v. Moped/Krad	1.395	0,6	83	5,9	531	503	361	0	0	0	0	365	26,2	480	468	12	23	4,8
2008	4**2	v. Moped/Krad	1.336	0,6	87	6,5	521	495	320	0	0	0	0	321	24,0	411	405	6	5	1,2
1997	4**3	v. Fahrrädern	21.418	7,3	116	0,5	5.373	11.171	4.873	0	1	0	0	1.821	8,5	1.101	1.039	62	48	4,4
1998	4**3	v. Fahrrädern	21.536	7,5	166	0,8	5.586	10.355	5.594	0	1	0	0	1.846	8,6	1.242	1.160	82	45	3,6
1999	4**3	v. Fahrrädern	20.532	7,8	131	0,6	5.444	9.790	5.297	0	1	0	0	1.815	8,8	1.313	1.230	83	42	3,2
2000	4**3	v. Fahrrädern	18.960	7,7	129	0,7	5.223	8.771	4.966	0	0	0	0	2.440	12,9	1.432	1.349	83	64	4,5
2001	4**3	v. Fahrrädern	16.962	7,2	133	0,8	4.805	7.789	4.363	0	5	0	0	1.675	9,9	1.239	1.178	61	48	3,9
2002	4**3	v. Fahrrädern	16.743	7,1	117	0,7	4.796	7.466	4.481	0	0	0	0	2.342	14,0	1.166	1.087	79	48	4,1
2003	4**3	v. Fahrrädern	16.409	7,2	100	0,6	4.766	6.992	4.651	0	0	0	0	1.697	10,3	1.230	1.123	107	62	5,0
2004	4**3	v. Fahrrädern	15.768	6,9	102	0,6	4.237	7.041	4.490	0	0	0	0	1.987	12,6	1.307	1.213	94	45	3,4
2005	4**3	v. Fahrrädern	14.589	6,7	106	0,7	3.737	6.673	4.179	0	0	0	0	1.567	10,7	1.019	944	75	35	3,4
2006	4**3	v. Fahrrädern	13.251	6,1	93	0,7	3.090	5.702	4.459	0	0	0	0	2.010	15,2	947	881	66	40	4,2
2007	4**3	v. Fahrrädern	13.526	6,2	113	0,8	2.799	6.046	4.680	0	1	0	0	1.991	14,7	896	829	67	42	4,7
2008	4**3	v. Fahrrädern	12.668	6,1	73	0,6	2.577	6.175	3.915	0	1	0	0	1.749	13,8	741	680	61	26	3,5
1997	4**4	v. Schusswaffen	23	0,0	0	0,0	12	7	3	0	1	0	0	15	65,2	29	26	3	2	6,9
1998	4**4	v. Schusswaffen	25	0,0	0	0,0	9	8	8	0	0	0	0	19	76,0	36	35	1	3	8,3
1999	4**4	v. Schusswaffen	21	0,0	0	0,0	9	8	4	0	0	0	0	13	61,9	22	22	0	2	9,1
2000	4**4	v. Schusswaffen	39	0,0	2	5,1	20	16	3	0	0	0	0	18	46,2	37	37	0	0	0,0
2001	4**4	v. Schusswaffen	18	0,0	1	5,6	8	5	5	0	0	0	0	8	44,4	9	8	1	0	0,0
2002	4**4	v. Schusswaffen	32	0,0	0	0,0	11	7	14	0	0	0	0	6	18,8	12	12	0	1	8,3
2003	4**4	v. Schusswaffen	38	0,0	1	2,6	18	4	16	0	0	0	0	8	21,1	10	9	1	0	0,0
2004	4**4	v. Schusswaffen	36	0,0	2	5,6	16	13	7	0	0	0	0	11	30,6	23	20	3	0	0,0
2005	4**4	v. Schusswaffen	43	0,0	0	0,0	14	18	11	0	0	0	0	14	32,6	27	27	0	0	0,0
2006	4**4	v. Schusswaffen	30	0,0	0	0,0	19	7	4	0	0	0	0	11	36,7	19	18	1	2	10,5
2007	4**4	v. Schusswaffen	28	0,0	1	3,6	18	6	4	0	0	0	0	10	35,7	15	14	1	0	0,0
2008	4**4	v. Schusswaffen	43	0,0	5	11,6	28	13	2	0	0	0	0	15	34,9	30	28	2	1	3,3



Jahr	Schlüsselzahl der Tat	Straftaten	Erfasste Fälle	% Anteil an allen Taten	v. Spalte 2 Versuche Fälle		Tatort					Mit Schusswaffe		Aufklärung		Gesamtzahl der ermittel. Tatverd.	v. SPALTE 16			
							bis 20.000 Einw.	20.000 bis 100.000 Einw.	100.000 bis 500.000 Einw.	500.000 und mehr Einw.	unbekannt	gedroht	geschoss.	Fälle	in %		männl.	weibl.	Nichtdeutsche Tatverdächtige	
																			Anzahl	in %
0	1	2	3	4	5	6	7	8	9	10	11	12	13	14	15	16	17	18	19	20
1997	4**5	v. unbaren Zahlungsmitteln	628	0,2	1	0,2	94	85	449	0	0	0	0	79	12,6	95	85	10	9	9,5
1998	4**5	v. unbaren Zahlungsmitteln	658	0,2	2	0,3	69	53	536	0	0	0	0	119	18,1	121	112	9	11	9,1
1999	4**5	v. unbaren Zahlungsmitteln	498	0,2	3	0,6	71	62	365	0	0	0	0	137	27,5	121	103	18	5	4,1
2000	4**5	v. unbaren Zahlungsmitteln	235	0,1	2	0,9	50	36	149	0	0	0	0	46	19,6	48	44	4	3	6,3
2001	4**5	v. unbaren Zahlungsmitteln	199	0,1	3	1,5	52	39	108	0	0	0	0	72	36,2	53	51	2	7	13,2
2002	4**5	v. unbaren Zahlungsmitteln	396	0,2	1	0,3	98	53	245	0	0	0	0	67	16,9	76	70	6	8	10,5
2003	4**5	v. unbaren Zahlungsmitteln	549	0,2	1	0,2	160	92	297	0	0	0	0	87	15,8	105	89	16	11	10,5
2004	4**5	v. unbaren Zahlungsmitteln	979	0,4	1	0,1	401	253	325	0	0	0	0	222	22,7	158	141	17	12	7,6
2005	4**5	v. unbaren Zahlungsmitteln	928	0,4	3	0,3	365	273	290	0	0	0	0	173	18,6	158	141	17	13	8,2
2006	4**5	v. unbaren Zahlungsmitteln	923	0,4	2	0,2	369	306	248	0	0	0	0	181	19,6	155	141	14	20	12,9
2007	4**5	v. unbaren Zahlungsmitteln	827	0,4	6	0,7	321	308	198	0	0	0	0	166	20,1	129	114	15	15	11,6
2008	4**5	v. unbaren Zahlungsmitteln	1.012	0,5	4	0,4	407	327	278	0	0	0	0	188	18,6	132	123	9	8	6,1
1997	4**6	v. amtl. Sieg/Stemp/Dok.	356	0,1	2	0,6	102	85	169	0	0	0	0	41	11,5	63	59	4	3	4,8
1998	4**6	v. amtl. Sieg/Stemp/Dok.	313	0,1	4	1,3	95	54	164	0	0	0	0	39	12,5	42	35	7	2	4,8
1999	4**6	v. amtl. Sieg/Stemp/Dok.	297	0,1	2	0,7	82	38	177	0	0	0	0	35	11,8	52	47	5	3	5,8
2000	4**6	v. amtl. Sieg/Stemp/Dok.	31	0,0	0	0,0	10	7	14	0	0	0	0	10	32,3	13	13	0	3	23,1
2001	4**6	v. amtl. Sieg/Stemp/Dok.	9	0,0	0	0,0	5	2	2	0	0	0	0	1	11,1	1	1	0	0	0,0
2002	4**6	v. amtl. Sieg/Stemp/Dok.	6	0,0	0	0,0	0	2	4	0	0	0	0	2	33,3	3	3	0	0	0,0
2003	4**6	v. amtl. Sieg/Stemp/Dok.	7	0,0	0	0,0	2	2	3	0	0	0	0	1	14,3	1	1	0	0	0,0
2004	4**6	v. amtl. Sieg/Stemp/Dok.	14	0,0	1	7,1	4	4	6	0	0	0	0	4	28,6	5	5	0	0	0,0
2005	4**6	v. amtl. Sieg/Stemp/Dok.	13	0,0	0	0,0	4	2	7	0	0	0	0	5	38,5	9	9	0	0	0,0
2006	4**6	v. amtl. Sieg/Stemp/Dok.	8	0,0	0	0,0	4	3	1	0	0	0	0	1	12,5	4	4	0	0	0,0
2007	4**6	v. amtl. Siegeln/Stempeln pp.	74	0,0	23	31,1	45	20	9	0	0	0	0	21	28,4	36	34	2	0	0,0
2008	4**6	v. amtl. Siegeln/Stempeln pp.	17	0,0	3	17,6	8	2	7	0	0	0	0	6	35,3	7	6	1	0	0,0
1997	4**7	v/a Automaten	2.404	0,8	260	10,8	1.216	707	480	0	1	0	0	529	22,0	603	562	41	26	4,3
1998	4**7	v/a Automaten	1.965	0,7	239	12,2	991	544	430	0	0	0	0	443	22,5	626	592	34	28	4,5
1999	4**7	v/a Automaten	1.790	0,7	254	14,2	882	559	349	0	0	0	0	604	33,7	623	597	26	32	5,1
2000	4**7	v/a Automaten	1.203	0,5	210	17,5	583	368	252	0	0	0	0	443	36,8	457	447	10	35	7,7
2001	4**7	v/a Automaten	927	0,4	122	13,2	431	299	196	0	1	0	0	242	26,1	279	256	23	10	3,6
2002	4**7	v/a Automaten	1.611	0,7	155	9,6	844	445	322	0	0	0	0	477	29,6	310	289	21	13	4,2
2003	4**7	v/a Automaten	910	0,4	157	17,3	369	313	228	0	0	0	0	296	32,5	259	244	15	7	2,7
2004	4**7	v/a Automaten	966	0,4	218	22,6	378	258	330	0	0	0	0	284	29,4	295	270	25	11	3,7
2005	4**7	v/a Automaten	778	0,4	165	21,2	333	251	194	0	0	0	0	212	27,2	254	238	16	16	6,3
2006	4**7	v/a Automaten	678	0,3	147	21,7	350	207	121	0	0	0	0	270	39,8	249	236	13	14	5,6
2007	4**7	v/a Automaten	596	0,3	117	19,6	251	226	119	0	0	0	0	176	29,5	158	152	6	9	5,7
2008	4**7	v/a Automaten	623	0,3	147	23,6	247	227	149	0	0	0	0	121	19,4	156	150	6	8	5,1

Jahr	Schlüsselzahl der Tat	Straftaten	Erfasste Fälle	% Anteil an allen Taten	v. Spalte 2 Versuche Fälle		Tatort					Mit Schusswaffe		Aufklärung		Gesamtzahl der ermitt. Tatverd.	v. SPALTE 16			
							bis 20.000 Einw.	20.000 bis 100.000 Einw.	100.000 bis 500.000 Einw.	500.000 und mehr Einw.	unbekannt	gedroht	geschoss.	Fälle	in %		männl.	weibl.	Nichtdeutsche Tatverdächtige	
																			Anzahl	in %
0	1	2	3	4	5	6	7	8	9	10	11	12	13	14	15	16	17	18	19	20
1997	4**8	v. Antiq./Kunstgegenständen	53	0,0	5	9,4	23	12	18	0	0	0	0	12	22,6	20	20	0	0	0,0
1998	4**8	v. Antiq./Kunstgegenständen	35	0,0	3	8,6	14	10	11	0	0	0	0	12	34,3	16	15	1	1	6,3
1999	4**8	v. Antiq./Kunstgegenständen	22	0,0	1	4,5	9	10	3	0	0	0	0	7	31,8	8	7	1	0	0,0
2000	4**8	v. Antiq./Kunstgegenständen	23	0,0	2	8,7	13	5	4	0	1	0	0	9	39,1	12	12	0	0	0,0
2001	4**8	v. Antiq./Kunstgegenständen	21	0,0	1	4,8	8	6	7	0	0	0	0	6	28,6	8	6	2	0	0,0
2002	4**8	v. Antiq./Kunstgegenständen	29	0,0	4	13,8	14	11	4	0	0	0	0	5	17,2	6	6	0	0	0,0
2003	4**8	v. Antiq./Kunstgegenständen	37	0,0	5	13,5	19	13	5	0	0	0	0	12	32,4	20	19	1	0	0,0
2004	4**8	v. Antiq./Kunstgegenständen	25	0,0	5	20,0	15	9	1	0	0	0	0	5	20,0	8	8	0	0	0,0
2005	4**8	v. Antiq./Kunstgegenständen	21	0,0	3	14,3	15	3	3	0	0	0	0	6	28,6	8	8	0	0	0,0
2006	4**8	v. Antiq./Kunstgegenständen	20	0,0	3	15,0	12	2	6	0	0	0	0	3	15,0	5	5	0	0	0,0
2007	4**8	v. Antiqu./Kunst/sakr.Gegst.	36	0,0	15	41,7	19	13	4	0	0	0	0	12	33,3	31	27	4	0	0,0
2008	4**8	v. Antiqu./Kunst/sakr.Gegst.	24	0,0	5	20,8	11	11	2	0	0	0	0	2	8,3	2	2	0	0	0,0
1997	405*	i/a Banken/Sparkassen/Post	100	0,0	36	36,0	45	25	30	0	0	0	0	35	35,0	41	39	2	5	12,2
1998	405*	i/a Banken/Sparkassen/Post	135	0,0	44	32,6	61	25	49	0	0	0	0	45	33,3	40	36	4	5	12,5
1999	405*	i/a Banken/Sparkassen/Post	75	0,0	27	36,0	30	22	23	0	0	0	0	17	22,7	22	21	1	2	9,1
2000	405*	i/a Banken/Sparkassen/Post	70	0,0	32	45,7	40	11	19	0	0	0	0	18	25,7	18	18	0	1	5,6
2001	405*	i/a Banken/Sparkassen/Post	78	0,0	25	32,1	38	19	21	0	0	0	0	13	16,7	14	14	0	2	14,3
2002	405*	i/a Banken/Sparkassen/Post	76	0,0	32	42,1	41	16	19	0	0	0	0	18	23,7	30	26	4	0	0,0
2003	405*	i/a Banken/Sparkassen/Post	60	0,0	30	50,0	38	13	9	0	0	0	0	18	30,0	32	27	5	0	0,0
2004	405*	i/a Banken/Sparkassen/Post	53	0,0	23	43,4	26	17	10	0	0	0	0	18	34,0	24	23	1	0	0,0
2005	405*	i/a Banken/Sparkassen/Post	46	0,0	22	47,8	26	11	9	0	0	0	0	13	28,3	22	21	1	0	0,0
2006	405*	i/a Banken/Sparkassen/Post	69	0,0	29	42,0	29	30	10	0	0	0	0	24	34,8	21	19	2	0	0,0
2007	405*	i/a Bank./Spark./Postf./agent	62	0,0	26	41,9	25	13	24	0	0	0	0	22	35,5	24	22	2	0	0,0
2008	405*	i/a Bank./Spark./Postf./agent	55	0,0	27	49,1	17	21	17	0	0	0	0	11	20,0	16	14	2	0	0,0
1997	410*	i/a Büro/Lager/Werk	11.916	4,1	1.920	16,1	4.983	4.490	2.443	0	0	0	0	2.641	22,2	2.583	2.461	122	88	3,4
1998	410*	i/a Büro/Lager/Werk	9.893	3,5	1.658	16,8	4.591	3.314	1.990	0	0	0	0	2.547	25,7	2.701	2.549	152	140	5,2
1999	410*	i/a Büro/Lager/Werk	8.012	3,0	1.288	16,1	3.724	2.637	1.651	0	0	0	0	2.183	27,2	2.405	2.244	161	68	2,8
2000	410*	i/a Büro/Lager/Werk	6.956	2,8	1.201	17,3	3.294	2.377	1.284	0	1	0	0	2.040	29,3	1.880	1.765	115	79	4,2
2001	410*	i/a Büro/Lager/Werk	6.256	2,7	1.037	16,6	2.714	2.128	1.413	0	1	0	0	1.639	26,2	1.733	1.613	120	55	3,2
2002	410*	i/a Büro/Lager/Werk	6.126	2,6	1.112	18,2	2.892	1.945	1.286	0	3	0	0	1.483	24,2	1.713	1.591	122	45	2,6
2003	410*	i/a Büro/Lager/Werk	5.971	2,6	1.221	20,4	2.793	1.766	1.412	0	0	0	0	1.361	22,8	1.659	1.571	88	45	2,7
2004	410*	i/a Büro/Lager/Werk	6.685	2,9	1.519	22,7	3.048	2.101	1.535	0	1	0	0	1.661	24,8	1.719	1.621	98	58	3,4
2005	410*	i/a Büro/Lager/Werk	5.893	2,7	1.424	24,2	2.770	1.999	1.124	0	0	0	0	1.462	24,8	1.552	1.456	96	49	3,2
2006	410*	i/a Büro/Lager/Werk	6.371	3,0	1.591	25,0	3.123	2.233	1.015	0	0	0	0	1.691	26,5	1.545	1.458	87	57	3,7
2007	410*	i/a Dienst/Büro/Lagerräum.pp.	6.683	3,1	1.772	26,5	3.318	2.158	1.207	0	0	0	0	1.621	24,3	1.563	1.469	94	58	3,7

Jahr	Schlüsselzahl der Tat	Straftaten	Erfasste Fälle	% Anteil an allen Taten	v. Spalte 2 Versuche Fälle		Tatort					Mit Schusswaffe		Aufklärung		Gesamtzahl der ermitt. Tatverd.	v. SPALTE 16			
							bis 20.000 Einw.	20.000 bis 100.000 Einw.	100.000 bis 500.000 Einw.	500.000 und mehr Einw.	unbekannt	gedroht	geschoss.	Fälle	in %		männl.	weibl.	Nichtdeutsche Tatverdächtige	
																			Anzahl	in %
0	1	2	3	4	5	6	7	8	9	10	11	12	13	14	15	16	17	18	19	20
2008	410*	i/a Dienst/Büro/Lagerräum.pp.	5.718	2,8	1.431	25,0	2.761	2.080	875	0	2	0	0	1.148	20,1	1.271	1.197	74	61	4,8
1997	415*	i/a Gastst./Hotel/Pension	2.524	0,9	392	15,5	1.255	808	461	0	0	0	0	600	23,8	726	690	36	47	6,5
1998	415*	i/a Gastst./Hotel/Pension	1.842	0,6	339	18,4	930	563	348	0	1	0	0	524	28,4	642	607	35	55	8,6
1999	415*	i/a Gastst./Hotel/Pension	1.671	0,6	298	17,8	799	494	378	0	0	0	0	421	25,2	492	453	39	26	5,3
2000	415*	i/a Gastst./Hotel/Pension	1.359	0,6	256	18,8	635	440	284	0	0	0	0	434	31,9	491	459	32	21	4,3
2001	415*	i/a Gastst./Hotel/Pension	955	0,4	166	17,4	416	306	233	0	0	0	0	243	25,4	326	305	21	19	5,8
2002	415*	i/a Gastst./Hotel/Pension	954	0,4	162	17,0	416	308	230	0	0	0	0	269	28,2	369	339	30	11	3,0
2003	415*	i/a Gastst./Hotel/Pension	903	0,4	183	20,3	385	306	211	0	1	0	0	225	24,9	285	268	17	7	2,5
2004	415*	i/a Gastst./Hotel/Pension	1.039	0,5	238	22,9	417	297	325	0	0	0	0	264	25,4	346	307	39	12	3,5
2005	415*	i/a Gastst./Hotel/Pension	825	0,4	210	25,5	316	302	207	0	0	0	0	225	27,3	275	252	23	15	5,5
2006	415*	i/a Gastst./Hotel/Pension	739	0,3	193	26,1	360	231	148	0	0	0	0	208	28,1	263	246	17	11	4,2
2007	415*	i/a Gastst./Hotel/Pension pp	828	0,4	220	26,6	299	324	205	0	0	0	0	228	27,5	278	256	22	14	5,0
2008	415*	i/a Gastst./Hotel/Pension pp	862	0,4	235	27,3	355	350	157	0	0	0	0	179	20,8	200	194	6	7	3,5
1997	420*	i/a Kiosken	736	0,3	168	22,8	287	271	178	0	0	0	0	199	27,0	311	302	9	9	2,9
1998	420*	i/a Kiosken	636	0,2	134	21,1	267	207	162	0	0	0	0	179	28,1	333	311	22	4	1,2
1999	420*	i/a Kiosken	581	0,2	141	24,3	233	185	163	0	0	0	0	173	29,8	264	249	15	4	1,5
2000	420*	i/a Kiosken	465	0,2	107	23,0	185	175	105	0	0	0	0	139	29,9	213	205	8	3	1,4
2001	420*	i/a Kiosken	399	0,2	81	20,3	164	142	93	0	0	0	0	136	34,1	242	227	15	3	1,2
2002	420*	i/a Kiosken	452	0,2	118	26,1	151	168	133	0	0	0	0	127	28,1	232	211	21	11	4,7
2003	420*	i/a Kiosken	432	0,2	120	27,8	171	152	109	0	0	0	0	84	19,4	157	152	5	4	2,5
2004	420*	i/a Kiosken	444	0,2	136	30,6	188	128	128	0	0	0	0	117	26,4	217	203	14	3	1,4
2005	420*	i/a Kiosken	334	0,2	114	34,1	132	122	80	0	0	0	0	94	28,1	157	145	12	3	1,9
2006	420*	i/a Kiosken	297	0,1	92	31,0	125	121	51	0	0	0	0	90	30,3	136	130	6	3	2,2
2007	420*	i/a Kiosken	341	0,2	112	32,8	148	130	63	0	0	0	0	80	23,5	139	138	1	2	1,4
2008	420*	i/a Kiosken	356	0,2	124	34,8	125	149	82	0	0	0	0	75	21,1	129	123	6	4	3,1
1997	425*	i/a Warenhäusern	4.710	1,6	1.204	25,6	1.672	1.899	1.139	0	0	0	0	1.277	27,1	1.497	1.414	83	90	6,0
1998	425*	i/a Warenhäusern	3.953	1,4	1.054	26,7	1.489	1.520	944	0	0	0	0	1.135	28,7	1.276	1.217	59	76	6,0
1999	425*	i/a Warenhäusern	3.053	1,2	854	28,0	1.044	1.234	775	0	0	0	0	836	27,4	1.077	1.012	65	77	7,1
2000	425*	i/a Warenhäusern	2.631	1,1	833	31,7	901	1.044	686	0	0	0	0	825	31,4	927	873	54	62	6,7
2001	425*	i/a Warenhäusern	2.183	0,9	686	31,4	720	862	599	0	2	0	0	660	30,2	658	619	39	46	7,0
2002	425*	i/a Warenhäusern	2.006	0,8	640	31,9	666	775	565	0	0	0	0	685	34,1	711	669	42	54	7,6
2003	425*	i/a Warenhäusern	1.792	0,8	629	35,1	664	609	519	0	0	0	0	492	27,5	543	511	32	46	8,5
2004	425*	i/a Warenhäusern	2.069	0,9	717	34,7	690	773	606	0	0	0	0	616	29,8	753	694	59	57	7,6
2005	425*	i/a Warenhäusern	1.763	0,8	676	38,3	669	713	381	0	0	0	0	590	33,5	655	607	48	44	6,7
2006	425*	i/a Warenhäusern	1.783	0,8	665	37,3	654	747	382	0	0	0	0	555	31,1	613	561	52	53	8,6

Jahr	Schlüsselzahl der Tat	Straftaten	Erfasste Fälle	% Anteil an allen Taten	v. Spalte 2 Versuche Fälle		Tatort					Mit Schusswaffe		Aufklärung		Gesamtzahl der ermitt. Tatverd.	v. SPALTE 16			
							bis 20.000 Einw.	20.000 bis 100.000 Einw.	100.000 bis 500.000 Einw.	500.000 und mehr Einw.	unbekannt	gedroht	geschoss.	Fälle	in %		männl.	weibl.	Nichtdeutsche Tatverdächtige	
																			Anzahl	in %
												0	1	2	3		4	5		
2007	425*	i/a Warenh./Verkaufsräume pp	1.952	0,9	773	39,6	645	814	493	0	0	0	0	587	30,1	636	593	43	36	5,7
2008	425*	i/a Warenh./Verkaufsräume pp	2.392	1,2	959	40,1	782	1.098	512	0	0	0	0	584	24,4	618	577	41	37	6,0
1997	426*	-Ladendiebstahl	161	0,1	12	7,5	74	48	39	0	0	0	0	83	51,6	103	88	15	22	21,4
1998	426*	-Ladendiebstahl	95	0,0	9	9,5	40	18	37	0	0	0	0	47	49,5	69	61	8	14	20,3
1999	426*	-Ladendiebstahl	74	0,0	10	13,5	27	22	25	0	0	0	0	42	56,8	65	55	10	8	12,3
2000	426*	-Ladendiebstahl	64	0,0	7	10,9	26	16	22	0	0	0	0	38	59,4	51	46	5	17	33,3
2001	426*	-Ladendiebstahl	63	0,0	5	7,9	19	22	22	0	0	0	0	43	68,3	61	53	8	5	8,2
2002	426*	-Ladendiebstahl	93	0,0	6	6,5	18	31	44	0	0	0	0	60	64,5	76	66	10	16	21,1
2003	426*	-Ladendiebstahl	52	0,0	10	19,2	18	7	27	0	0	0	0	43	82,7	49	44	5	15	30,6
2004	426*	-Ladendiebstahl	68	0,0	3	4,4	30	15	23	0	0	0	0	56	82,4	64	54	10	13	20,3
2005	426*	-Ladendiebstahl	58	0,0	4	6,9	11	25	22	0	0	0	0	47	81,0	54	45	9	15	27,8
2006	426*	-Ladendiebstahl	90	0,0	2	2,2	14	37	39	0	0	0	0	65	72,2	65	55	10	20	30,8
2007	426*	darunter: Ladendiebstahl	102	0,0	5	4,9	16	40	46	0	0	0	0	64	62,7	73	67	6	11	15,1
2008	426*	darunter: Ladendiebstahl	73	0,0	7	9,6	27	19	27	0	0	0	0	46	63,0	57	51	6	12	21,1
1997	430*	i/a Schaufenstern	219	0,1	41	18,7	50	102	67	0	0	0	0	49	22,4	102	96	6	1	1,0
1998	430*	i/a Schaufenstern	156	0,1	40	25,6	40	69	47	0	0	0	0	35	22,4	57	55	2	2	3,5
1999	430*	i/a Schaufenstern	153	0,1	34	22,2	36	77	40	0	0	0	0	49	32,0	84	83	1	4	4,8
2000	430*	i/a Schaufenstern	114	0,0	17	14,9	25	54	35	0	0	0	0	44	38,6	66	62	4	7	10,6
2001	430*	i/a Schaufenstern	95	0,0	19	20,0	24	50	21	0	0	0	0	17	17,9	27	25	2	3	11,1
2002	430*	i/a Schaufenstern	77	0,0	11	14,3	14	30	33	0	0	0	0	28	36,4	57	55	2	2	3,5
2003	430*	i/a Schaufenstern	63	0,0	9	14,3	16	30	17	0	0	0	0	20	31,7	32	31	1	1	3,1
2004	430*	i/a Schaufenstern	69	0,0	18	26,1	15	36	18	0	0	0	0	14	20,3	23	23	0	2	8,7
2005	430*	i/a Schaufenstern	50	0,0	6	12,0	13	24	13	0	0	0	0	13	26,0	18	18	0	1	5,6
2006	430*	i/a Schaufenstern	45	0,0	8	17,8	15	22	8	0	0	0	0	12	26,7	24	22	2	0	0,0
2007	430*	i/a Schaufenster/Vitrinen pp	33	0,0	12	36,4	13	15	5	0	0	0	0	11	33,3	22	22	0	5	22,7
2008	430*	i/a Schaufenster/Vitrinen pp	54	0,0	15	27,8	15	27	12	0	0	0	0	17	31,5	29	26	3	1	3,4
1997	435*	i/a Wohnräumen	4.542	1,5	820	18,1	1.921	1.273	1.348	0	0	0	0	1.335	29,4	1.619	1.388	231	65	4,0
1998	435*	i/a Wohnräumen	4.510	1,6	975	21,6	1.822	1.210	1.478	0	0	0	0	1.456	32,3	1.707	1.486	221	73	4,3
1999	435*	i/a Wohnungen	3.360	1,3	834	24,8	1.071	967	1.322	0	0	0	0	1.227	36,5	1.349	1.153	196	50	3,7
2000	435*	i/a Wohnungen	2.957	1,2	723	24,5	1.025	1.036	896	0	0	0	0	1.140	38,6	1.261	1.091	170	57	4,5
2001	435*	i/a Wohnungen	2.484	1,1	607	24,4	742	843	899	0	0	0	0	933	37,6	1.043	894	149	26	2,5
2002	435*	i/a Wohnungen	2.576	1,1	643	25,0	782	876	918	0	0	0	0	1.117	43,4	1.183	1.037	146	36	3,0
2003	435*	i/a Wohnungen	2.496	1,1	666	26,7	876	804	816	0	0	0	0	942	37,7	1.103	927	176	49	4,4
2004	435*	i/a Wohnungen	2.267	1,0	686	30,3	899	698	670	0	0	0	0	933	41,2	1.173	1.020	153	59	5,0
2005	435*	i/a Wohnungen	2.149	1,0	694	32,3	780	689	680	0	0	0	0	741	34,5	954	825	129	32	3,4

Jahr	Schlüsselzahl der Tat	Straftaten	Erfasste Fälle	% Anteil an allen Taten	v. Spalte 2 Versuche Fälle		Tatort					Mit Schusswaffe		Aufklärung		Gesamtzahl der ermitt. Tatverd.	v. SPALTE 16			
							bis 20.000 Einw.	20.000 bis 100.000 Einw.	100.000 bis 500.000 Einw.	500.000 und mehr Einw.	unbekannt	gedroht	geschoss.	Fälle	in %		männl.	weibl.	Nichtdeutsche Tatverdächtige	
																			Anzahl	in %
0	1	2	3	4	5	6	7	8	9	10	11	12	13	14	15	16	17	18	19	20
2006	435*	i/a Wohnungen	2.349	1,1	813	34,6	993	623	733	0	0	0	0	826	35,2	952	822	130	54	5,7
2007	435*	Wohnungseinbr.dieb. 244(1)[3]	2.455	1,1	883	36,0	1.023	746	686	0	0	0	0	729	29,7	830	714	116	44	5,3
2008	435*	Wohnungseinbr.dieb. 244(1)[3]	2.415	1,2	806	33,4	934	816	665	0	0	0	0	777	32,2	925	802	123	32	3,5
1997	436*	i/a Wohnungen am Tage (TWE)	1.028	0,3	182	17,7	413	194	421	0	0	0	0	266	25,9	316	280	36	16	5,1
1998	436*	i/a Wohnungen am Tage (TWE)	1.088	0,4	197	18,1	320	247	521	0	0	0	0	380	34,9	420	371	49	23	5,5
1999	436*	i/a Wohnungen am Tage (TWE)	828	0,3	179	21,6	207	179	442	0	0	0	0	312	37,7	335	288	47	19	5,7
2000	436*	i/a Wohnungen am Tage (TWE)	679	0,3	152	22,4	179	208	292	0	0	0	0	295	43,4	324	278	46	26	8,0
2001	436*	i/a Wohnungen am Tage (TWE)	684	0,3	148	21,6	163	210	311	0	0	0	0	310	45,3	323	269	54	8	2,5
2002	436*	i/a Wohnungen am Tage (TWE)	770	0,3	149	19,4	218	239	313	0	0	0	0	389	50,5	462	408	54	9	1,9
2003	436*	i/a Wohnungen am Tage (TWE)	777	0,3	213	27,4	254	260	263	0	0	0	0	354	45,6	393	328	65	23	5,9
2004	436*	i/a Wohnungen am Tage (TWE)	686	0,3	192	28,0	229	216	241	0	0	0	0	343	50,0	413	362	51	28	6,8
2005	436*	i/a Wohnungen am Tage (TWE)	690	0,3	191	27,7	252	217	221	0	0	0	0	269	39,0	361	314	47	23	6,4
2006	436*	i/a Wohnungen am Tage (TWE)	724	0,3	242	33,4	284	207	233	0	0	0	0	281	38,8	319	276	43	30	9,4
2007	436*	Tageswohnungseinbruch (TWE)	698	0,3	253	36,2	248	214	236	0	0	0	0	251	36,0	305	264	41	25	8,2
2008	436*	Tageswohnungseinbruch (TWE)	743	0,4	241	32,4	261	247	235	0	0	0	0	279	37,6	317	279	38	17	5,4
1997	440*	i/a Boden/Keller	9.599	3,3	555	5,8	1.711	4.312	3.575	0	1	0	0	1.102	11,5	851	798	53	13	1,5
1998	440*	i/a Boden/Keller	9.872	3,5	705	7,1	1.720	3.612	4.538	0	2	0	0	1.328	13,5	941	855	86	21	2,2
1999	440*	i/a Boden/Keller	9.119	3,4	653	7,2	1.478	3.175	4.465	0	1	0	0	1.556	17,1	1.049	973	76	30	2,9
2000	440*	i/a Boden/Keller	7.480	3,0	576	7,7	1.041	2.886	3.552	0	1	0	0	1.217	16,3	798	729	69	27	3,4
2001	440*	i/a Boden/Keller	6.431	2,7	468	7,3	879	2.317	3.235	0	0	0	0	1.211	18,8	743	672	71	31	4,2
2002	440*	i/a Boden/Keller	5.793	2,5	420	7,3	935	2.136	2.721	0	1	0	0	1.344	23,2	706	649	57	8	1,1
2003	440*	i/a Boden/Keller	5.727	2,5	504	8,8	1.002	1.988	2.737	0	0	0	0	972	17,0	710	642	68	29	4,1
2004	440*	i/a Boden/Keller	6.208	2,7	640	10,3	859	1.855	3.494	0	0	0	0	1.335	21,5	748	673	75	17	2,3
2005	440*	i/a Boden/Keller	4.632	2,1	465	10,0	844	1.573	2.215	0	0	0	0	1.120	24,2	636	577	59	12	1,9
2006	440*	i/a Boden/Keller	4.543	2,1	539	11,9	730	1.397	2.416	0	0	0	0	1.270	28,0	600	550	50	13	2,2
2007	440*	i/a Boden-/Kellerräumen pp	4.706	2,2	554	11,8	596	1.626	2.484	0	0	0	0	1.525	32,4	499	453	46	15	3,0
2008	440*	i/a Boden-/Kellerräumen pp	4.089	2,0	477	11,7	618	1.623	1.848	0	0	0	0	439	10,7	382	340	42	13	3,4
1997	445*	i/a Baustellen	3.783	1,3	296	7,8	1.683	1.050	1.050	0	0	0	0	447	11,8	584	565	19	12	2,1
1998	445*	i/a Baustellen	3.172	1,1	271	8,5	1.339	870	963	0	0	0	0	389	12,3	498	486	12	22	4,4
1999	445*	i/a Baustellen	2.607	1,0	215	8,2	1.166	691	749	0	1	0	0	471	18,1	548	522	26	37	6,8
2000	445*	i/a Baustellen	2.092	0,8	159	7,6	921	499	672	0	0	0	0	319	15,2	411	387	24	25	6,1
2001	445*	i/a Baustellen	1.605	0,7	138	8,6	798	403	404	0	0	0	0	200	12,5	266	255	11	22	8,3
2002	445*	i/a Baustellen	1.568	0,7	180	11,5	762	349	457	0	0	0	0	250	15,9	287	272	15	12	4,2
2003	445*	i/a Baustellen	1.473	0,6	159	10,8	793	345	335	0	0	0	0	166	11,3	207	197	10	4	1,9
2004	445*	i/a Baustellen	1.511	0,7	163	10,8	766	389	356	0	0	0	0	206	13,6	292	275	17	15	5,1

Jahr	Schlüsselzahl der Tat	Straftaten	Erfasste Fälle	% Anteil an allen Taten	v. Spalte 2 Versuche Fälle		Tatort					Mit Schusswaffe		Aufklärung		Gesamtzahl der ermittelten Tatverd.	v. SPALTE 16			
							bis 20.000 Einw.	20.000 bis 100.000 Einw.	100.000 bis 500.000 Einw.	500.000 und mehr Einw.	unbekannt	gedroht	gesch.	Fälle	in %		männl.	weibl.	Nichtdeutsche Tatverdächtige	
																			Anzahl	in %
0	1	2	3	4	5	6	7	8	9	10	11	12	13	14	15	16	17	18	19	20
2005	445*	i/a Baustellen	1.213	0,6	172	14,2	582	342	289	0	0	0	0	162	13,4	232	226	6	14	6,0
2006	445*	i/a Baustellen	1.340	0,6	202	15,1	677	349	314	0	0	0	0	186	13,9	235	226	9	13	5,5
2007	445*	i/a Rohbauten/Baustellen pp	1.354	0,6	210	15,5	573	426	355	0	0	0	0	219	16,2	306	288	18	4	1,3
2008	445*	i/a Rohbauten/Baustellen pp	1.408	0,7	227	16,1	596	407	404	0	1	0	0	204	14,5	218	206	12	9	4,1
1997	450*	i/a Kraftfahrzeugen	19.941	6,8	2.882	14,5	5.285	6.586	8.067	0	3	0	0	2.245	11,3	1.496	1.445	51	109	7,3
1998	450*	i/a Kraftfahrzeugen	17.554	6,1	2.639	15,0	4.625	5.373	7.555	0	1	0	0	2.240	12,8	1.378	1.314	64	105	7,6
1999	450*	i/a Kraftfahrzeugen	17.779	6,7	2.479	13,9	4.548	4.707	8.517	0	7	0	0	2.290	12,9	1.400	1.339	61	145	10,4
2000	450*	i/a Kraftfahrzeugen	14.466	5,9	2.021	14,0	4.722	4.021	5.720	0	3	0	0	2.115	14,6	1.194	1.142	52	173	14,5
2001	450*	i/a Kraftfahrzeugen	13.605	5,8	1.751	12,9	4.775	3.235	5.586	0	9	0	0	1.961	14,4	983	952	31	238	24,2
2002	450*	i/a Kraftfahrzeugen	14.195	6,0	1.963	13,8	4.571	4.003	5.617	0	4	0	0	2.340	16,5	991	943	48	187	18,9
2003	450*	i/a Kraftfahrzeugen	11.159	4,9	1.686	15,1	3.498	2.929	4.731	0	1	0	0	1.518	13,6	816	778	38	141	17,3
2004	450*	i/a Kraftfahrzeugen	10.479	4,6	1.682	16,1	3.522	2.656	4.301	0	0	0	0	1.345	12,8	756	720	36	128	16,9
2005	450*	i/a Kraftfahrzeugen	8.639	4,0	1.383	16,0	3.103	2.380	3.155	0	1	0	0	1.341	15,5	615	593	22	104	16,9
2006	450*	i/a Kraftfahrzeugen	8.214	3,8	1.411	17,2	2.772	2.273	3.169	0	0	0	0	1.112	13,5	585	555	30	92	15,7
2007	450*	i/a Kraftfahrzeugen	7.160	3,3	1.332	18,6	2.690	2.064	2.403	0	3	0	0	922	12,9	455	441	14	60	13,2
2008	450*	i/a Kraftfahrzeugen	7.276	3,5	1.242	17,1	2.377	2.267	2.632	0	0	0	0	1.023	14,1	396	375	21	27	6,8
1997	4710	v. BtM aus Apotheken	4	0,0	0	0,0	0	3	1	0	0	0	0	0	0,0	0	0	0	0	0,0
1998	4710	v. BtM aus Apotheken	2	0,0	0	0,0	0	1	1	0	0	0	0	0	0,0	0	0	0	0	0,0
1999	4710	v. BtM aus Apotheken	1	0,0	0	0,0	1	0	0	0	0	0	0	0	0,0	0	0	0	0	0,0
2000	4710	v. BtM aus Apotheken	2	0,0	0	0,0	0	1	1	0	0	0	0	0	0,0	0	0	0	0	0,0
2001	4710	v. BtM aus Apotheken	1	0,0	0	0,0	0	1	0	0	0	0	0	1	100,0	1	1	0	0	0,0
2003	4710	v. BtM aus Apotheken	2	0,0	2	100,0	0	2	0	0	0	0	0	1	50,0	1	1	0	0	0,0
2004	4710	v. BtM aus Apotheken	1	0,0	0	0,0	0	0	1	0	0	0	0	0	0,0	0	0	0	0	0,0
2005	4710	v. BtM aus Apotheken	1	0,0	0	0,0	1	0	0	0	0	0	0	0	0,0	0	0	0	0	0,0
2006	4710	v. BtM aus Apotheken	1	0,0	0	0,0	1	0	0	0	0	0	0	0	0,0	0	0	0	0	0,0
2007	4710	v. BtM aus Apotheken	1	0,0	0	0,0	0	0	1	0	0	0	0	0	0,0	0	0	0	0	0,0
2008	4710	v. BtM aus Apotheken	3	0,0	0	0,0	1	2	0	0	0	0	0	0	0,0	0	0	0	0	0,0
1997	4720	v. BtM aus Arztpraxen	3	0,0	1	33,3	1	0	2	0	0	0	0	0	0,0	0	0	0	0	0,0
1998	4720	v. BtM aus Arztpraxen	3	0,0	0	0,0	0	2	1	0	0	0	0	0	0,0	0	0	0	0	0,0
1999	4720	v. BtM aus Arztpraxen	3	0,0	1	33,3	0	1	2	0	0	0	0	0	0,0	0	0	0	0	0,0
2000	4720	v. BtM aus Arztpraxen	1	0,0	1	100,0	0	0	1	0	0	0	0	1	100,0	2	2	0	0	0,0
2001	4720	v. BtM aus Arztpraxen	1	0,0	0	0,0	0	0	1	0	0	0	0	1	100,0	2	2	0	0	0,0
2002	4720	v. BtM aus Arztpraxen	5	0,0	2	40,0	2	3	0	0	0	0	0	3	60,0	3	3	0	0	0,0
2003	4720	v. BtM aus Arztpraxen	2	0,0	0	0,0	2	0	0	0	0	0	0	1	50,0	1	1	0	1	100,0
2004	4720	v. BtM aus Arztpraxen	3	0,0	0	0,0	3	0	0	0	0	0	0	3	100,0	3	3	0	0	0,0

Jahr	Schlüsselzahl der Tat	Straftaten	Erfasste Fälle	% Anteil an allen Taten	v. Spalte 2 Versuche Fälle		Tatort					Mit Schusswaffe		Aufklärung		Gesamtzahl der ermittelten Tatverd.	v. SPALTE 16			
							bis 20.000 Einw.	20.000 bis 100.000 Einw.	100.000 bis 500.000 Einw.	500.000 und mehr Einw.	unbekannt	gedroht	gesch.	Fälle	in %		männl.	weibl.	Nichtdeutsche Tatverdächtige	
																			Anzahl	in %
0	1	2	3	4	5	6	7	8	9	10	11	12	13	14	15	16	17	18	19	20
2005	4720	v. BtM aus Arztpraxen	2	0,0	0	0,0	1	1	0	0	0	0	0	0	0,0	0	0	0	0	0,0
2006	4720	v. BtM aus Arztpraxen	2	0,0	0	0,0	1	1	0	0	0	0	0	1	50,0	1	1	0	0	0,0
2007	4720	v.BtM aus Arztpraxen	1	0,0	0	0,0	0	1	0	0	0	0	0	0	0,0	0	0	0	0	0,0
2008	4720	v.BtM aus Arztpraxen	2	0,0	1	50,0	0	2	0	0	0	0	0	0	0,0	0	0	0	0	0,0
1997	4730	v. BtM aus Krankenhäusern	1	0,0	0	0,0	0	0	1	0	0	0	0	0	0,0	0	0	0	0	0,0
2002	4730	v. BtM aus Krankenhäusern	2	0,0	1	50,0	0	1	1	0	0	0	0	1	50,0	1	1	0	0	0,0
2004	4730	v. BtM aus Krankenhäusern	2	0,0	0	0,0	0	1	1	0	0	0	0	2	100,0	2	2	0	0	0,0
2005	4730	v. BtM aus Krankenhäusern	2	0,0	0	0,0	1	0	1	0	0	0	0	0	0,0	0	0	0	0	0,0
2002	4740	v. BtM bei Hersteller/Großh.	1	0,0	0	0,0	1	0	0	0	0	0	0	0	0,0	0	0	0	0	0,0
2003	4740	v. BtM bei Hersteller/Großh.	0	0,0	0	0,0	0	0	0	0	0	0	0	1	100,0	1	1	0	0	0,0
2006	4740	v. BtM bei Hersteller/Großh.	1	0,0	0	0,0	1	0	0	0	0	0	0	0	0,0	0	0	0	0	0,0
2005	4750	v. Rezeptform. z. BtM - Erl.	1	0,0	0	0,0	0	1	0	0	0	0	0	0	0,0	0	0	0	0	0,0
2006	4750	v. Rezeptform. z. BtM - Erl.	3	0,0	0	0,0	1	1	1	0	0	0	0	0	0,0	0	0	0	0	0,0
2007	4750	v.Rezeptform.z.Erlng.v.BtM	1	0,0	0	0,0	0	1	0	0	0	0	0	1	100,0	4	4	0	0	0,0
1997	4950	Großviehdiebstahl	20	0,0	0	0,0	19	1	0	0	0	0	0	5	25,0	6	6	0	0	0,0
1998	4950	Großviehdiebstahl	25	0,0	2	8,0	20	4	1	0	0	0	0	14	56,0	16	15	1	0	0,0
1999	4950	Großviehdiebstahl	14	0,0	1	7,1	11	3	0	0	0	0	0	4	28,6	5	5	0	0	0,0
2000	4950	Großviehdiebstahl	8	0,0	1	12,5	7	1	0	0	0	0	0	2	25,0	2	2	0	0	0,0
2001	4950	Großviehdiebstahl	9	0,0	0	0,0	8	1	0	0	0	0	0	4	44,4	8	5	3	0	0,0
2002	4950	Großviehdiebstahl	18	0,0	0	0,0	16	1	1	0	0	0	0	5	27,8	6	6	0	0	0,0
2003	4950	Großviehdiebstahl	16	0,0	2	12,5	15	0	1	0	0	0	0	2	12,5	4	4	0	0	0,0
2004	4950	Großviehdiebstahl	15	0,0	0	0,0	14	1	0	0	0	0	0	5	33,3	14	8	6	0	0,0
2005	4950	Großviehdiebstahl	9	0,0	1	11,1	7	2	0	0	0	0	0	2	22,2	3	2	1	0	0,0
2006	4950	Großviehdiebstahl	14	0,0	0	0,0	12	1	1	0	0	0	0	4	28,6	2	2	0	0	0,0
2007	4950	Großviehdiebstahl	13	0,0	1	7,7	13	0	0	0	0	0	0	3	23,1	6	6	0	0	0,0
2008	4950	Großviehdiebstahl	13	0,0	3	23,1	13	0	0	0	0	0	0	4	30,8	9	9	0	0	0,0
1997	****	Diebstahl insgesamt	176.268	59,9	17.945	10,2	56.250	66.864	53.115	0	39	0	0	57.969	32,9	42.980	31.448	11.532	2.924	6,8
1998	****	Diebstahl insgesamt	163.979	57,4	16.752	10,2	52.446	58.857	52.662	0	16	0	0	57.146	34,8	42.446	31.210	11.236	2.817	6,6
1999	****	Diebstahl insgesamt	145.687	55,1	13.416	9,2	45.594	52.150	47.915	0	28	0	0	52.770	36,2	38.428	28.617	9.811	2.690	7,0
2000	****	Diebstahl insgesamt	129.066	52,2	11.537	8,9	41.254	47.485	40.307	0	20	0	0	48.619	37,7	35.450	26.422	9.028	2.476	7,0
2001	****	Diebstahl insgesamt	119.275	50,5	9.381	7,9	38.514	43.463	37.259	0	39	0	0	45.104	37,8	34.522	25.401	9.121	2.200	6,4
2002	****	Diebstahl insgesamt	121.131	51,2	9.776	8,1	39.331	44.464	37.313	0	23	0	0	46.407	38,3	35.029	25.517	9.512	2.305	6,6
2003	****	Diebstahl insgesamt	111.663	48,7	9.365	8,4	36.645	40.797	34.209	0	12	0	0	40.529	36,3	32.542	23.959	8.583	2.191	6,7

Jahr	Schlüsselzahl der Tat	Straftaten	Erfasste Fälle	% Anteil an allen Taten	v. Spalte 2 Versuche Fälle		Tatort					Mit Schusswaffe		Aufklärung		Gesamtzahl der ermittelten Tatverd.	v. SPALTE 16			
							bis 20.000 Einw.	20.000 bis 100.000 Einw.	100.000 bis 500.000 Einw.	500.000 und mehr Einw.	unbekannt	gedroht	geschoss.	Fälle	in %		männl.	weibl.	Nichtdeutsche Tatverdächtige	
																			Anzahl	in %
0	1	2	3	4	5	6	7	8	9	10	11	12	13	14	15	16	17	18	19	20
2004	****	Diebstahl insgesamt	107.684	47,1	10.231	9,5	35.567	38.965	33.140	0	12	0	0	41.069	38,1	30.953	22.833	8.120	2.114	6,8
2005	****	Diebstahl insgesamt	95.560	44,2	9.405	9,8	31.828	36.267	27.454	0	11	0	0	34.975	36,6	27.336	20.510	6.826	1.852	6,8
2006	****	Diebstahl insgesamt	92.495	42,9	9.641	10,4	31.041	34.476	26.977	0	1	0	0	34.176	36,9	25.280	18.759	6.521	1.538	6,1
2007	****	Diebstahl insgesamt	92.333	42,6	10.311	11,2	30.564	35.206	26.541	0	22	0	0	32.634	35,3	23.799	17.931	5.868	1.301	5,5
2008	****	Diebstahl insgesamt	89.821	43,5	10.251	11,4	29.031	35.510	25.249	0	31	0	0	28.818	32,1	21.188	15.911	5.277	1.039	4,9
1997	***1	v. Kraftwagen/unb. Ingebr.	12.493	4,2	4.460	35,7	3.949	4.968	3.572	0	4	0	0	3.048	24,4	2.701	2.577	124	136	5,0
1998	***1	v. Kraftwagen/unb. Ingebr.	9.830	3,4	3.575	36,4	3.047	3.605	3.176	0	2	0	0	3.046	31,0	2.310	2.203	107	111	4,8
1999	***1	v. Kraftwagen/unb. Ingebr.	6.869	2,6	2.392	34,8	2.135	2.236	2.495	0	3	0	0	2.076	30,2	1.690	1.591	99	122	7,2
2000	***1	v. Kraftwagen/unb. Ingebr.	5.373	2,2	1.746	32,5	1.549	1.721	2.102	0	1	0	0	1.646	30,6	1.406	1.326	80	138	9,8
2001	***1	v. Kraftwagen/unb. Ingebr.	4.189	1,8	1.284	30,7	1.240	1.375	1.568	0	6	0	0	1.455	34,7	1.039	983	56	73	7,0
2002	***1	v. Kraftwagen/unb. Ingebr.	3.415	1,4	996	29,2	1.120	1.056	1.238	0	1	0	0	1.099	32,2	1.035	961	74	86	8,3
2003	***1	v. Kraftwagen/unb. Ingebr.	2.847	1,2	887	31,2	949	865	1.032	0	1	0	0	870	30,6	886	817	69	52	5,9
2004	***1	v. Kraftwagen/unb. Ingebr.	2.307	1,0	721	31,3	796	695	816	0	0	0	0	741	32,1	823	760	63	61	7,4
2005	***1	v. Kraftwagen/unb. Ingebr.	2.178	1,0	647	29,7	751	672	755	0	0	0	0	663	30,4	745	706	39	48	6,4
2006	***1	v. Kraftwagen/unb. Ingebr.	1.750	0,8	492	28,1	636	559	555	0	0	0	0	622	35,5	655	601	54	39	6,0
2007	***1	v. Kraftwagen/unb. Ingebr.	1.889	0,9	477	25,3	684	639	565	0	1	0	0	616	32,6	689	645	44	34	4,9
2008	***1	v. Kraftwagen/unb. Ingebr.	1.716	0,8	419	24,4	648	565	503	0	0	0	0	520	30,3	584	539	45	35	6,0
1997	***2	v. Moped/Krad/unb. Ingebr.	3.883	1,3	139	3,6	1.541	1.680	661	0	1	0	0	1.103	28,4	1.327	1.310	17	2	0,2
1998	***2	v. Moped/Krad/unb. Ingebr.	3.216	1,1	134	4,2	1.277	1.334	604	0	1	0	0	1.002	31,2	1.241	1.216	25	6	0,5
1999	***2	v. Moped/Krad/unb. Ingebr.	2.696	1,0	135	5,0	1.151	1.010	535	0	0	0	0	1.050	38,9	1.088	1.078	10	9	0,8
2000	***2	v. Moped/Krad/unb. Ingebr.	2.044	0,8	108	5,3	871	812	361	0	0	0	0	735	36,0	877	869	8	7	0,8
2001	***2	v. Moped/Krad/unb. Ingebr.	2.201	0,9	98	4,5	994	821	386	0	0	0	0	706	32,1	923	909	14	1	0,1
2002	***2	v. Moped/Krad/unb. Ingebr.	1.971	0,8	105	5,3	864	751	356	0	0	0	0	583	29,6	725	720	5	13	1,8
2003	***2	v. Moped/Krad/unb. Ingebr.	1.786	0,8	84	4,7	790	668	328	0	0	0	0	557	31,2	755	743	12	8	1,1
2004	***2	v. Moped/Krad/unb. Ingebr.	1.811	0,8	101	5,6	842	570	399	0	0	0	0	590	32,6	750	735	15	9	1,2
2005	***2	v. Moped/Krad/unb. Ingebr.	1.801	0,8	107	5,9	827	605	369	0	0	0	0	565	31,4	677	659	18	5	0,7
2006	***2	v. Moped/Krad/unb. Ingebr.	1.440	0,7	59	4,1	620	538	282	0	0	0	0	378	26,3	471	462	9	7	1,5
2007	***2	v. Moped/Krad/unb. Ingebr.	1.670	0,8	94	5,6	709	578	383	0	0	0	0	469	28,1	591	574	17	24	4,1
2008	***2	v. Moped/Krad/unb. Ingebr.	1.599	0,8	99	6,2	667	581	351	0	0	0	0	423	26,5	512	500	12	5	1,0
1997	***3	v. Fahrrädern/unb. Ingebr.	23.170	7,9	143	0,6	6.025	11.820	5.323	0	2	0	0	2.239	9,7	1.540	1.438	102	64	4,2
1998	***3	v. Fahrrädern/unb. Ingebr.	23.206	8,1	206	0,9	6.235	10.854	6.116	0	1	0	0	2.282	9,8	1.663	1.538	125	55	3,3
1999	***3	v. Fahrrädern/unb. Ingebr.	22.085	8,3	158	0,7	6.076	10.241	5.767	0	1	0	0	2.281	10,3	1.773	1.651	122	55	3,1
2000	***3	v. Fahrrädern/unb. Ingebr.	20.705	8,4	155	0,7	5.903	9.404	5.398	0	0	0	0	2.934	14,2	1.867	1.743	124	98	5,2
2001	***3	v. Fahrrädern/unb. Ingebr.	19.211	8,1	150	0,8	5.635	8.763	4.808	0	5	0	0	2.183	11,4	1.688	1.586	102	63	3,7
2002	***3	v. Fahrrädern/unb. Ingebr.	19.082	8,1	163	0,9	5.773	8.384	4.924	0	1	0	0	2.949	15,5	1.650	1.536	114	55	3,3



Jahr	Schlüsselzahl der Tat	Straftaten	Erfasste Fälle	% Anteil an allen Taten	v. Spalte 2 Versuche Fälle		Tatort					Mit Schusswaffe		Aufklärung		Gesamtzahl der ermittelten Tatverd.	v. SPALTE 16			
							bis 20.000 Einw.	20.000 bis 100.000 Einw.	100.000 bis 500.000 Einw.	500.000 und mehr Einw.	unbekannt	gedroht	gesch.	Fälle	in %		männl.	weibl.	Nichtdeutsche Tatverdächtige	
																			Anzahl	in %
0	1	2	3	4	5	6	7	8	9	10	11	12	13	14	15	16	17	18	19	20
2003	***3	v. Fahrrädern/unb. Ingebr.	18.642	8,1	124	0,7	5.681	7.858	5.103	0	0	0	0	2.237	12,0	1.722	1.566	156	78	4,5
2004	***3	v. Fahrrädern/unb. Ingebr.	17.881	7,8	134	0,7	5.085	7.927	4.868	0	1	0	0	2.601	14,5	1.856	1.711	145	65	3,5
2005	***3	v. Fahrrädern/unb. Ingebr.	16.539	7,7	122	0,7	4.480	7.545	4.513	0	1	0	0	2.072	12,5	1.506	1.382	124	51	3,4
2006	***3	v. Fahrrädern/unb. Ingebr.	15.081	7,0	117	0,8	3.784	6.568	4.729	0	0	0	0	2.540	16,8	1.414	1.295	119	57	4,0
2007	***3	v. Fahrrädern/unb. Ingebr.	15.565	7,2	135	0,9	3.531	7.080	4.952	0	2	0	0	2.506	16,1	1.377	1.255	122	53	3,8
2008	***3	v. Fahrrädern/unb. Ingebr.	14.401	7,0	106	0,7	3.204	6.954	4.241	0	2	0	0	2.200	15,3	1.164	1.058	106	52	4,5
1997	***4	v. Schusswaffen	34	0,0	0	0,0	21	8	4	0	1	0	0	23	67,6	41	36	5	2	4,9
1998	***4	v. Schusswaffen	33	0,0	0	0,0	14	10	9	0	0	0	0	23	69,7	40	39	1	3	7,5
1999	***4	v. Schusswaffen	29	0,0	0	0,0	14	10	5	0	0	0	0	19	65,5	33	32	1	2	6,1
2000	***4	v. Schusswaffen	48	0,0	2	4,2	27	18	3	0	0	0	0	25	52,1	47	46	1	0	0,0
2001	***4	v. Schusswaffen	31	0,0	2	6,5	15	9	7	0	0	0	0	20	64,5	31	27	4	0	0,0
2002	***4	v. Schusswaffen	50	0,0	0	0,0	22	10	18	0	0	0	0	21	42,0	32	31	1	1	3,1
2003	***4	v. Schusswaffen	60	0,0	1	1,7	33	7	20	0	0	0	0	24	40,0	28	24	4	0	0,0
2004	***4	v. Schusswaffen	48	0,0	2	4,2	22	18	8	0	0	0	0	21	43,8	33	30	3	0	0,0
2005	***4	v. Schusswaffen	63	0,0	2	3,2	26	22	15	0	0	0	0	22	34,9	39	37	2	0	0,0
2006	***4	v. Schusswaffen	39	0,0	0	0,0	22	11	6	0	0	0	0	16	41,0	24	23	1	2	8,3
2007	***4	v. Schusswaffen	35	0,0	2	5,7	21	8	6	0	0	0	0	16	45,7	23	22	1	0	0,0
2008	***4	v. Schusswaffen	56	0,0	5	8,9	37	14	5	0	0	0	0	23	41,1	38	34	4	1	2,6
1997	***5	v. unbaren Zahlungsmitteln	1.899	0,6	2	0,1	230	248	1.420	0	1	0	0	252	13,3	284	221	63	13	4,6
1998	***5	v. unbaren Zahlungsmitteln	1.897	0,7	8	0,4	165	194	1.538	0	0	0	0	338	17,8	336	272	64	22	6,5
1999	***5	v. unbaren Zahlungsmitteln	1.434	0,5	14	1,0	176	202	1.056	0	0	0	0	421	29,4	314	254	60	9	2,9
2000	***5	v. unbaren Zahlungsmitteln	1.095	0,4	3	0,3	168	174	753	0	0	0	0	248	22,6	247	204	43	12	4,9
2001	***5	v. unbaren Zahlungsmitteln	1.000	0,4	6	0,6	152	178	669	0	1	0	0	242	24,2	230	191	39	15	6,5
2002	***5	v. unbaren Zahlungsmitteln	1.767	0,7	4	0,2	314	257	1.195	0	1	0	0	317	17,9	371	306	65	18	4,9
2003	***5	v. unbaren Zahlungsmitteln	2.588	1,1	6	0,2	600	527	1.461	0	0	0	0	499	19,3	487	380	107	29	6,0
2004	***5	v. unbaren Zahlungsmitteln	4.066	1,8	7	0,2	1.225	1.322	1.518	0	1	0	0	1.133	27,9	848	674	174	37	4,4
2005	***5	v. unbaren Zahlungsmitteln	3.728	1,7	11	0,3	1.141	1.341	1.246	0	0	0	0	685	18,4	697	554	143	39	5,6
2006	***5	v. unbaren Zahlungsmitteln	3.680	1,7	5	0,1	1.094	1.431	1.155	0	0	0	0	712	19,3	627	475	152	36	5,7
2007	***5	v. unbaren Zahlungsmitteln	3.713	1,7	9	0,2	960	1.512	1.240	0	1	0	0	649	17,5	603	483	120	38	6,3
2008	***5	v. unbaren Zahlungsmitteln	4.113	2,0	11	0,3	1.154	1.667	1.290	0	2	0	0	699	17,0	590	478	112	27	4,6
1997	***6	v. amtl. Siegeln/Stempeln/Dok	993	0,3	7	0,7	254	224	515	0	0	0	0	122	12,3	170	155	15	13	7,6
1998	***6	v. amtl. Siegeln/Stempeln/Dok	1.088	0,4	8	0,7	225	150	713	0	0	0	0	103	9,5	123	104	19	14	11,4
1999	***6	v. amtl. Siegeln/Stempeln/Dok	970	0,4	6	0,6	213	143	614	0	0	0	0	137	14,1	165	144	21	12	7,3
2000	***6	v. amtl. Siegeln/Stempeln/Dok	131	0,1	7	5,3	47	31	53	0	0	0	0	43	32,8	48	38	10	6	12,5
2001	***6	v. amtl. Siegeln/Stempeln/Dok	50	0,0	0	0,0	16	13	21	0	0	0	0	14	28,0	20	18	2	0	0,0

Jahr	Schlüsselzahl der Tat	Straftaten	Erfasste Fälle	% Anteil an allen Taten	v. Spalte 2 Versuche Fälle		Tatort					Mit Schusswaffe		Aufklärung		Gesamtzahl der ermitt. Tatverd.	v. SPALTE 16			
							bis 20.000 Einw.	20.000 bis 100.000 Einw.	100.000 bis 500.000 Einw.	500.000 und mehr Einw.	unbekannt	gedroht	geschoss.	Fälle	in %		männl.	weibl.	Nichtdeutsche Tatverdächtige	
																			Anzahl	in %
0	1	2	3	4	5	6	7	8	9	10	11	12	13	14	15	16	17	18	19	20
2002	***6	v. amtl. Siegeln/Stempeln/Dok	32	0,0	0	0,0	7	11	14	0	0	0	0	8	25,0	11	10	1	0	0,0
2003	***6	v. amtl. Siegeln/Stempeln/Dok	25	0,0	0	0,0	7	11	7	0	0	0	0	11	44,0	10	8	2	1	10,0
2004	***6	v. amtl. Siegeln/Stempeln/Dok	32	0,0	1	3,1	9	15	8	0	0	0	0	13	40,6	14	13	1	0	0,0
2005	***6	v. amtl. Siegeln/Stempeln/Dok	30	0,0	0	0,0	9	11	10	0	0	0	0	14	46,7	16	15	1	0	0,0
2006	***6	v. amtl. Siegeln/Stempeln/Dok	20	0,0	0	0,0	7	7	6	0	0	0	0	8	40,0	11	10	1	0	0,0
2007	***6	v. amtl. Siegeln/Stempeln pp.	82	0,0	23	28,0	47	24	11	0	0	0	0	24	29,3	41	39	2	0	0,0
2008	***6	v. amtl. Siegeln/Stempeln pp.	23	0,0	3	13,0	8	7	8	0	0	0	0	7	30,4	8	6	2	0	0,0
1997	***7	v/a Automaten	2.528	0,9	271	10,7	1.275	735	517	0	1	0	0	559	22,1	644	599	45	30	4,7
1998	***7	v/a Automaten	2.050	0,7	253	12,3	1.040	571	439	0	0	0	0	469	22,9	662	626	36	28	4,2
1999	***7	v/a Automaten	1.869	0,7	261	14,0	925	580	364	0	0	0	0	630	33,7	655	624	31	33	5,0
2000	***7	v/a Automaten	1.271	0,5	219	17,2	609	398	264	0	0	0	0	466	36,7	482	468	14	37	7,7
2001	***7	v/a Automaten	987	0,4	128	13,0	462	315	209	0	1	0	0	257	26,0	292	266	26	10	3,4
2002	***7	v/a Automaten	1.772	0,7	169	9,5	957	483	332	0	0	0	0	525	29,6	351	325	26	13	3,7
2003	***7	v/a Automaten	971	0,4	166	17,1	398	333	240	0	0	0	0	316	32,5	276	256	20	10	3,6
2004	***7	v/a Automaten	1.081	0,5	230	21,3	431	305	345	0	0	0	0	326	30,2	339	299	40	16	4,7
2005	***7	v/a Automaten	894	0,4	170	19,0	381	293	220	0	0	0	0	257	28,7	303	265	38	19	6,3
2006	***7	v/a Automaten	757	0,4	151	19,9	388	233	136	0	0	0	0	308	40,7	294	268	26	16	5,4
2007	***7	v/a Automaten	653	0,3	127	19,4	281	247	125	0	0	0	0	192	29,4	179	170	9	9	5,0
2008	***7	v/a Automaten	673	0,3	152	22,6	268	245	160	0	0	0	0	132	19,6	169	160	9	8	4,7
1997	***8	v. Antiq./Kunstgegenständen	81	0,0	5	6,2	32	25	24	0	0	0	0	27	33,3	39	32	7	1	2,6
1998	***8	v. Antiq./Kunstgegenständen	51	0,0	3	5,9	19	18	14	0	0	0	0	18	35,3	24	22	2	1	4,2
1999	***8	v. Antiq./Kunstgegenständen	31	0,0	1	3,2	14	11	6	0	0	0	0	11	35,5	12	11	1	1	8,3
2000	***8	v. Antiq./Kunstgegenständen	37	0,0	2	5,4	19	8	9	0	1	0	0	14	37,8	17	14	3	1	5,9
2001	***8	v. Antiq./Kunstgegenständen	38	0,0	1	2,6	16	9	13	0	0	0	0	15	39,5	17	13	4	0	0,0
2002	***8	v. Antiq./Kunstgegenständen	53	0,0	4	7,5	26	19	8	0	0	0	0	12	22,6	14	12	2	0	0,0
2003	***8	v. Antiq./Kunstgegenständen	52	0,0	5	9,6	25	18	9	0	0	0	0	15	28,8	25	22	3	0	0,0
2004	***8	v. Antiq./Kunstgegenständen	50	0,0	5	10,0	29	17	4	0	0	0	0	13	26,0	19	14	5	0	0,0
2005	***8	v. Antiq./Kunstgegenständen	39	0,0	4	10,3	21	9	9	0	0	0	0	15	38,5	21	19	2	0	0,0
2006	***8	v. Antiq./Kunstgegenständen	39	0,0	4	10,3	21	9	9	0	0	0	0	15	38,5	21	19	2	0	0,0
2007	***8	v. Antiqu./Kunst/sakr.Gegst.	62	0,0	16	25,8	34	21	7	0	0	0	0	26	41,9	50	40	10	0	0,0
2008	***8	v. Antiqu./Kunst/sakr.Gegst.	44	0,0	7	15,9	18	19	7	0	0	0	0	9	20,5	13	11	2	0	0,0
1997	*05*	i/a Banken/Sparkassen/Post	160	0,1	37	23,1	62	44	54	0	0	0	0	50	31,3	64	56	8	6	9,4
1998	*05*	i/a Banken/Sparkassen/Post	200	0,1	45	22,5	82	42	76	0	0	0	0	64	32,0	63	56	7	5	7,9
1999	*05*	i/a Banken/Sparkassen/Post	120	0,0	28	23,3	37	39	44	0	0	0	0	28	23,3	33	28	5	2	6,1
2000	*05*	i/a Banken/Sparkassen/Post	142	0,1	32	22,5	75	28	39	0	0	0	0	53	37,3	39	33	6	1	2,6

Jahr	Schlüsselzahl der Tat	Straftaten	Erfasste Fälle	% Anteil an allen Taten	v. Spalte 2 Versuche Fälle		Tatort					Mit Schusswaffe		Aufklärung		Gesamtzahl der ermittelten Tatverd.	v. SPALTE 16			
							bis 20.000 Einw.	20.000 bis 100.000 Einw.	100.000 bis 500.000 Einw.	500.000 und mehr Einw.	unbekannt	gedroht	geschoss.	Fälle	in %		männl.	weibl.	Nichtdeutsche Tatverdächtige	
																			Anzahl	in %
0	1	2	3	4	5	6	7	8	9	10	11	12	13	14	15	16	17	18	19	20
2001	*05*	i/a Banken/Sparkassen/Post	126	0,1	25	19,8	50	30	46	0	0	0	0	30	23,8	33	28	5	2	6,1
2002	*05*	i/a Banken/Sparkassen/Post	128	0,1	35	27,3	57	30	41	0	0	0	0	36	28,1	63	53	10	2	3,2
2003	*05*	i/a Banken/Sparkassen/Post	121	0,1	31	25,6	61	26	34	0	0	0	0	41	33,9	59	43	16	0	0,0
2004	*05*	i/a Banken/Sparkassen/Post	153	0,1	23	15,0	70	50	33	0	0	0	0	59	38,6	69	45	24	1	1,4
2005	*05*	i/a Banken/Sparkassen/Post	139	0,1	26	18,7	59	46	34	0	0	0	0	51	36,7	65	46	19	2	3,1
2006	*05*	i/a Banken/Sparkassen/Post	169	0,1	29	17,2	74	64	31	0	0	0	0	63	37,3	59	44	15	3	5,1
2007	*05*	i/a Bank./Spark./Postf./agent	118	0,1	28	23,7	36	35	47	0	0	0	0	44	37,3	51	37	14	0	0,0
2008	*05*	i/a Bank./Spark./Postf./agent	116	0,1	27	23,3	38	36	42	0	0	0	0	32	27,6	40	33	7	1	2,5
1997	*10*	i/a Büro/Lager/Werk	14.266	4,8	2.016	14,1	5.856	5.287	3.123	0	0	0	0	3.354	23,5	3.290	3.094	196	114	3,5
1998	*10*	i/a Büro/Lager/Werk	12.430	4,4	1.775	14,3	5.454	4.049	2.929	0	0	0	0	3.341	26,9	3.403	3.142	261	164	4,8
1999	*10*	i/a Büro/Lager/Werk	10.000	3,8	1.382	13,8	4.365	3.344	2.291	0	0	0	0	2.882	28,8	3.075	2.809	266	97	3,2
2000	*10*	i/a Büro/Lager/Werk	9.006	3,6	1.250	13,9	3.928	3.129	1.948	0	1	0	0	2.816	31,3	2.532	2.331	201	103	4,1
2001	*10*	i/a Büro/Lager/Werk	7.952	3,4	1.085	13,6	3.314	2.672	1.965	0	1	0	0	2.213	27,8	2.287	2.093	194	81	3,5
2002	*10*	i/a Büro/Lager/Werk	7.961	3,4	1.179	14,8	3.581	2.574	1.801	0	5	0	0	2.059	25,9	2.264	2.046	218	61	2,7
2003	*10*	i/a Büro/Lager/Werk	8.286	3,6	1.292	15,6	3.566	2.526	2.194	0	0	0	0	2.087	25,2	2.327	2.121	206	73	3,1
2004	*10*	i/a Büro/Lager/Werk	9.058	4,0	1.588	17,5	3.927	2.952	2.178	0	1	0	0	2.682	29,6	2.437	2.205	232	86	3,5
2005	*10*	i/a Büro/Lager/Werk	7.983	3,7	1.495	18,7	3.522	2.787	1.674	0	0	0	0	2.216	27,8	2.242	2.024	218	86	3,8
2006	*10*	i/a Büro/Lager/Werk	8.589	4,0	1.683	19,6	3.935	3.087	1.567	0	0	0	0	2.400	27,9	2.159	1.961	198	77	3,6
2007	*10*	i/a Dienst/Büro/Lagerräum.pp.	8.608	4,0	1.863	21,6	3.974	2.983	1.651	0	0	0	0	2.279	26,5	2.210	1.995	215	86	3,9
2008	*10*	i/a Dienst/Büro/Lagerräum.pp.	7.630	3,7	1.515	19,9	3.376	2.878	1.372	0	4	0	0	1.722	22,6	1.797	1.634	163	77	4,3
1997	*15*	i/a Gastst./Hotel	3.040	1,0	407	13,4	1.422	956	662	0	0	0	0	742	24,4	925	867	58	70	7,6
1998	*15*	i/a Gastst./Hotel	2.462	0,9	358	14,5	1.117	740	604	0	1	0	0	700	28,4	848	778	70	67	7,9
1999	*15*	i/a Gastst./Hotel	2.227	0,8	318	14,3	958	635	634	0	0	0	0	579	26,0	699	614	85	33	4,7
2000	*15*	i/a Gastst./Hotel	1.890	0,8	262	13,9	782	626	482	0	0	0	0	601	31,8	666	605	61	37	5,6
2001	*15*	i/a Gastst./Hotel	1.393	0,6	173	12,4	553	411	429	0	0	0	0	359	25,8	488	445	43	31	6,4
2002	*15*	i/a Gastst./Hotel	1.475	0,6	171	11,6	544	435	496	0	0	0	0	405	27,5	532	470	62	27	5,1
2003	*15*	i/a Gastst./Hotel	1.469	0,6	191	13,0	564	457	447	0	1	0	0	385	26,2	451	398	53	19	4,2
2004	*15*	i/a Gastst./Hotel	1.727	0,8	245	14,2	627	536	563	0	1	0	0	440	25,5	545	462	83	31	5,7
2005	*15*	i/a Gastst./Hotel	1.482	0,7	216	14,6	497	565	420	0	0	0	0	361	24,4	451	392	59	26	5,8
2006	*15*	i/a Gastst./Hotel	1.456	0,7	200	13,7	569	482	405	0	0	0	0	367	25,2	435	395	40	26	6,0
2007	*15*	i/a Gastst./Hotel/Pension pp	1.492	0,7	232	15,5	428	591	473	0	0	0	0	369	24,7	430	383	47	29	6,7
2008	*15*	i/a Gastst./Hotel/Pension pp	1.575	0,8	245	15,6	527	605	443	0	0	0	0	305	19,4	335	299	36	17	5,1
1997	*20*	i/a Kiosken	805	0,3	171	21,2	303	292	210	0	0	0	0	224	27,8	336	322	14	12	3,6
1998	*20*	i/a Kiosken	698	0,2	137	19,6	282	227	189	0	0	0	0	209	29,9	372	343	29	6	1,6
1999	*20*	i/a Kiosken	627	0,2	144	23,0	245	204	178	0	0	0	0	198	31,6	292	269	23	6	2,1

Jahr	Schlüsselzahl der Tat	Straftaten	Erfasste Fälle	% Anteil an allen Taten	v. Spalte 2 Versuche Fälle		Tatort					Mit Schusswaffe		Aufklärung		Gesamtzahl der ermitt. Tatverd.	v. SPALTE 16			
							bis 20.000 Einw.	20.000 bis 100.000 Einw.	100.000 bis 500.000 Einw.	500.000 und mehr Einw.	unbekannt	gedroht	geschoss.	Fälle	in %		männl.	weibl.	Nichtdeutsche Tatverdächtige	
																			Anzahl	in %
0	1	2	3	4	5	6	7	8	9	10	11	12	13	14	15	16	17	18	19	20
2000	*20*	i/a Kiosken	499	0,2	113	22,6	195	189	115	0	0	0	0	152	30,5	237	229	8	4	1,7
2001	*20*	i/a Kiosken	422	0,2	84	19,9	172	152	98	0	0	0	0	150	35,5	261	244	17	3	1,1
2002	*20*	i/a Kiosken	478	0,2	119	24,9	158	178	142	0	0	0	0	137	28,7	248	224	24	11	4,4
2003	*20*	i/a Kiosken	475	0,2	126	26,5	187	170	118	0	0	0	0	101	21,3	183	176	7	6	3,3
2004	*20*	i/a Kiosken	491	0,2	139	28,3	207	149	135	0	0	0	0	139	28,3	240	226	14	3	1,3
2005	*20*	i/a Kiosken	374	0,2	117	31,3	140	139	95	0	0	0	0	113	30,2	181	164	17	3	1,7
2006	*20*	i/a Kiosken	331	0,2	95	28,7	135	130	66	0	0	0	0	106	32,0	159	152	7	5	3,1
2007	*20*	i/a Kiosken	364	0,2	115	31,6	158	141	65	0	0	0	0	92	25,3	154	148	6	2	1,3
2008	*20*	i/a Kiosken	383	0,2	128	33,4	131	158	94	0	0	0	0	85	22,2	140	133	7	4	2,9
1997	*25*	i/a Warenhäuser	37.305	12,7	1.563	4,2	8.700	15.474	13.129	0	2	0	0	31.502	84,4	27.546	17.780	9.766	2.162	7,8
1998	*25*	i/a Warenhäuser	36.483	12,8	1.510	4,1	8.222	15.497	12.764	0	0	0	0	30.983	84,9	27.099	17.770	9.329	1.979	7,3
1999	*25*	i/a Warenhäuser	32.499	12,3	1.277	3,9	7.062	14.016	11.419	0	2	0	0	28.094	86,4	23.956	16.080	7.876	1.959	8,2
2000	*25*	i/a Warenhäuser	29.037	11,8	1.263	4,3	6.143	12.723	10.170	0	1	0	0	25.439	87,6	22.122	14.907	7.215	1.700	7,7
2001	*25*	i/a Warenhäuser	27.883	11,8	988	3,5	6.222	12.100	9.558	0	3	0	0	24.683	88,5	21.864	14.507	7.357	1.499	6,9
2002	*25*	i/a Warenhäuser	27.514	11,6	948	3,4	5.987	12.553	8.971	0	3	0	0	24.582	89,3	21.984	14.488	7.496	1.646	7,5
2003	*25*	i/a Warenhäuser	25.701	11,2	890	3,5	5.422	12.138	8.140	0	1	0	0	22.534	87,7	19.877	13.269	6.608	1.559	7,8
2004	*25*	i/a Warenhäuser	23.640	10,3	969	4,1	5.150	10.953	7.537	0	0	0	0	20.511	86,8	18.143	12.047	6.096	1.481	8,2
2005	*25*	i/a Warenhäuser	21.327	9,9	934	4,4	4.813	9.963	6.549	0	2	0	0	18.468	86,6	15.821	10.760	5.061	1.255	7,9
2006	*25*	i/a Warenhäuser	20.041	9,3	923	4,6	4.513	9.254	6.273	0	1	0	0	17.090	85,3	14.470	9.668	4.802	992	6,9
2007	*25*	i/a Warenh./Verkaufsräume pp	18.379	8,5	1.023	5,6	3.697	8.698	5.984	0	0	0	0	15.354	83,5	12.987	8.862	4.125	765	5,9
2008	*25*	i/a Warenh./Verkaufsräume pp	17.633	8,5	1.223	6,9	3.365	8.590	5.675	0	3	0	0	13.821	78,4	11.349	7.666	3.683	633	5,6
1997	*26*	-Ladendiebstahl	31.153	10,6	319	1,0	6.670	12.931	11.550	0	2	0	0	29.533	94,8	25.817	16.283	9.534	2.039	7,9
1998	*26*	-Ladendiebstahl	31.225	10,9	412	1,3	6.409	13.439	11.377	0	0	0	0	29.290	93,8	25.706	16.538	9.168	1.879	7,3
1999	*26*	-Ladendiebstahl	28.335	10,7	390	1,4	5.700	12.297	10.336	0	2	0	0	26.774	94,5	22.776	15.052	7.724	1.859	8,2
2000	*26*	-Ladendiebstahl	25.535	10,3	412	1,6	5.033	11.284	9.218	0	0	0	0	24.251	95,0	21.147	14.052	7.095	1.632	7,7
2001	*26*	-Ladendiebstahl	24.897	10,5	284	1,1	5.294	10.929	8.673	0	1	0	0	23.674	95,1	21.111	13.876	7.235	1.440	6,8
2002	*26*	-Ladendiebstahl	24.596	10,4	275	1,1	5.103	11.472	8.018	0	3	0	0	23.571	95,8	21.187	13.821	7.366	1.579	7,5
2003	*26*	-Ladendiebstahl	22.778	9,9	236	1,0	4.491	11.138	7.148	0	1	0	0	21.690	95,2	19.208	12.714	6.494	1.492	7,8
2004	*26*	-Ladendiebstahl	20.508	9,0	230	1,1	4.251	9.710	6.547	0	0	0	0	19.536	95,3	17.350	11.372	5.978	1.408	8,1
2005	*26*	-Ladendiebstahl	18.485	8,6	233	1,3	3.827	8.828	5.829	0	1	0	0	17.631	95,4	15.129	10.147	4.982	1.202	7,9
2006	*26*	-Ladendiebstahl	17.346	8,0	234	1,3	3.594	8.108	5.643	0	1	0	0	16.302	94,0	13.819	9.114	4.705	932	6,7
2007	*26*	darunter: Ladendiebstahl	15.514	7,2	228	1,5	2.833	7.504	5.177	0	0	0	0	14.622	94,3	12.367	8.322	4.045	723	5,8
2008	*26*	darunter: Ladendiebstahl	14.200	6,9	251	1,8	2.357	7.026	4.814	0	3	0	0	13.089	92,2	10.772	7.164	3.608	601	5,6
1997	*30*	i/a Schaufenstern	237	0,1	43	18,1	52	113	72	0	0	0	0	54	22,8	113	107	6	6	5,3
1998	*30*	i/a Schaufenstern	182	0,1	41	22,5	51	78	53	0	0	0	0	41	22,5	64	62	2	5	7,8

Jahr	Schlüsselzahl der Tat	Straftaten	Erfasste Fälle	% Anteil an allen Taten	v. Spalte 2 Versuche Fälle		Tatort					Mit Schusswaffe		Aufklärung		Gesamtzahl der ermittelten Tatverd.	v. SPALTE 16			
							bis 20.000 Einw.	20.000 bis 100.000 Einw.	100.000 bis 500.000 Einw.	500.000 und mehr Einw.	unbekannt	gedroht	gesch.	Fälle	in %		männl.	weibl.	Nichtdeutsche Tatverdächtige	
																			Anzahl	in %
0	1	2	3	4	5	6	7	8	9	10	11	12	13	14	15	16	17	18	19	20
1999	*30*	i/a Schaufenstern	177	0,1	34	19,2	44	88	45	0	0	0	0	60	33,9	97	95	2	5	5,2
2000	*30*	i/a Schaufenstern	139	0,1	18	12,9	30	73	36	0	0	0	0	55	39,6	80	75	5	10	12,5
2001	*30*	i/a Schaufenstern	114	0,0	20	17,5	31	60	23	0	0	0	0	29	25,4	41	39	2	4	9,8
2002	*30*	i/a Schaufenstern	88	0,0	11	12,5	18	36	34	0	0	0	0	32	36,4	62	60	2	3	4,8
2003	*30*	i/a Schaufenstern	76	0,0	10	13,2	20	35	21	0	0	0	0	24	31,6	36	33	3	1	2,8
2004	*30*	i/a Schaufenstern	85	0,0	18	21,2	17	46	22	0	0	0	0	20	23,5	33	31	2	2	6,1
2005	*30*	i/a Schaufenstern	61	0,0	7	11,5	17	30	14	0	0	0	0	17	27,9	22	22	0	3	13,6
2006	*30*	i/a Schaufenstern	58	0,0	9	15,5	21	25	12	0	0	0	0	15	25,9	28	26	2	1	3,6
2007	*30*	i/a Schaufenster/Vitrinen pp	46	0,0	12	26,1	16	21	9	0	0	0	0	12	26,1	23	23	0	5	21,7
2008	*30*	i/a Schaufenster/Vitrinen pp	62	0,0	16	25,8	15	34	13	0	0	0	0	19	30,6	31	28	3	1	3,2
1997	*35*	i/a Wohnräumen	6.050	2,1	866	14,3	2.506	1.807	1.737	0	0	0	0	2.285	37,8	2.589	2.114	475	93	3,6
1998	*35*	i/a Wohnräumen	6.054	2,1	1.013	16,7	2.436	1.740	1.878	0	0	0	0	2.488	41,1	2.877	2.369	508	119	4,1
1999	*35*	i/a Wohnräumen	4.947	1,9	901	18,2	1.658	1.488	1.800	0	1	0	0	2.298	46,5	2.531	2.021	510	77	3,0
2000	*35*	i/a Wohnräumen	4.471	1,8	758	17,0	1.541	1.579	1.351	0	0	0	0	2.278	51,0	2.474	1.965	509	84	3,4
2001	*35*	i/a Wohnräumen	3.890	1,6	640	16,5	1.229	1.350	1.311	0	0	0	0	1.956	50,3	2.198	1.740	458	58	2,6
2002	*35*	i/a Wohnräumen	4.133	1,7	679	16,4	1.405	1.333	1.395	0	0	0	0	2.253	54,5	2.460	1.932	528	67	2,7
2003	*35*	i/a Wohnräumen	4.329	1,9	716	16,5	1.581	1.440	1.308	0	0	0	0	2.240	51,7	2.580	1.979	601	84	3,3
2004	*35*	i/a Wohnräumen	4.446	1,9	747	16,8	1.806	1.433	1.207	0	0	0	0	2.552	57,4	2.947	2.280	667	114	3,9
2005	*35*	i/a Wohnräumen	4.090	1,9	753	18,4	1.539	1.394	1.157	0	0	0	0	2.205	53,9	2.524	1.940	584	99	3,9
2006	*35*	i/a Wohnräumen	4.377	2,0	877	20,0	1.777	1.361	1.239	0	0	0	0	2.281	52,1	2.556	1.944	612	102	4,0
2007	*35*	i/a Wohnungen	4.304	2,0	953	22,1	1.662	1.457	1.185	0	0	0	0	2.055	47,7	2.193	1.630	563	82	3,7
2008	*35*	i/a Wohnungen	4.440	2,1	866	19,5	1.575	1.671	1.194	0	0	0	0	2.207	49,7	2.464	1.846	618	69	2,8
1997	*40*	i/a Boden/Keller	10.158	3,5	573	5,6	1.913	4.513	3.731	0	1	0	0	1.238	12,2	995	909	86	15	1,5
1998	*40*	i/a Boden/Keller	10.473	3,7	725	6,9	1.913	3.795	4.763	0	2	0	0	1.462	14,0	1.090	976	114	22	2,0
1999	*40*	i/a Boden/Keller	9.752	3,7	675	6,9	1.666	3.392	4.693	0	1	0	0	1.732	17,8	1.216	1.115	101	32	2,6
2000	*40*	i/a Boden/Keller	8.031	3,3	588	7,3	1.212	3.088	3.730	0	1	0	0	1.374	17,1	973	869	104	35	3,6
2001	*40*	i/a Boden/Keller	7.026	3,0	490	7,0	1.034	2.545	3.447	0	0	0	0	1.376	19,6	906	805	101	35	3,9
2002	*40*	i/a Boden/Keller	6.479	2,7	432	6,7	1.143	2.415	2.919	0	2	0	0	1.553	24,0	921	826	95	10	1,1
2003	*40*	i/a Boden/Keller	6.409	2,8	522	8,1	1.214	2.250	2.945	0	0	0	0	1.202	18,8	940	829	111	31	3,3
2004	*40*	i/a Boden/Keller	7.000	3,1	677	9,7	1.076	2.189	3.735	0	0	0	0	1.648	23,5	1.018	889	129	21	2,1
2005	*40*	i/a Boden/Keller	5.282	2,4	482	9,1	1.059	1.844	2.379	0	0	0	0	1.344	25,4	852	751	101	15	1,8
2006	*40*	i/a Boden/Keller	5.142	2,4	558	10,9	926	1.642	2.574	0	0	0	0	1.507	29,3	817	722	95	15	1,8
2007	*40*	i/a Boden-/Kellerräumen pp	5.334	2,5	593	11,1	789	1.914	2.631	0	0	0	0	1.714	32,1	684	605	79	21	3,1
2008	*40*	i/a Boden-/Kellerräumen pp	4.757	2,3	505	10,6	829	1.902	2.026	0	0	0	0	608	12,8	565	488	77	15	2,7
1997	*45*	i/a Baustellen	4.999	1,7	331	6,6	2.233	1.370	1.395	0	1	0	0	735	14,7	956	926	30	22	2,3

Jahr	Schlüsselzahl der Tat	Straftaten	Erfasste Fälle	% Anteil an allen Taten	v. Spalte 2 Versuche Fälle		Tatort					Mit Schusswaffe		Aufklärung		Gesamtzahl der ermittelten Tatverd.	v. SPALTE 16			
							bis 20.000 Einw.	20.000 bis 100.000 Einw.	100.000 bis 500.000 Einw.	500.000 und mehr Einw.	unbekannt	gedroht	geschoss.	Fälle	in %		männl.	weibl.	Nichtdeutsche Tatverdächtige	
																			Anzahl	in %
0	1	2	3	4	5	6	7	8	9	10	11	12	13	14	15	16	17	18	19	20
1998	*45*	i/a Baustellen	4.327	1,5	309	7,1	1.793	1.157	1.376	0	1	0	0	664	15,3	909	867	42	28	3,1
1999	*45*	i/a Baustellen	3.585	1,4	244	6,8	1.565	953	1.066	0	1	0	0	729	20,3	875	831	44	45	5,1
2000	*45*	i/a Baustellen	2.987	1,2	178	6,0	1.284	731	971	0	1	0	0	530	17,7	695	659	36	32	4,6
2001	*45*	i/a Baustellen	2.213	0,9	157	7,1	1.050	594	569	0	0	0	0	363	16,4	483	463	20	27	5,6
2002	*45*	i/a Baustellen	2.244	0,9	195	8,7	1.077	498	669	0	0	0	0	422	18,8	518	489	29	20	3,9
2003	*45*	i/a Baustellen	2.183	1,0	181	8,3	1.125	555	503	0	0	0	0	336	15,4	437	416	21	11	2,5
2004	*45*	i/a Baustellen	2.270	1,0	183	8,1	1.124	623	523	0	0	0	0	396	17,4	516	486	30	17	3,3
2005	*45*	i/a Baustellen	1.856	0,9	190	10,2	889	524	443	0	0	0	0	330	17,8	462	433	29	17	3,7
2006	*45*	i/a Baustellen	2.055	1,0	227	11,0	1.037	558	460	0	0	0	0	364	17,7	409	389	20	18	4,4
2007	*45*	i/a Rohbauten/Baustellen pp	2.028	0,9	241	11,9	865	621	541	0	1	0	0	383	18,9	499	466	33	10	2,0
2008	*45*	i/a Rohbauten/Baustellen pp	2.069	1,0	248	12,0	892	619	557	0	1	0	0	339	16,4	409	383	26	15	3,7
1997	*50*	i/a Kraftfahrzeugen	20.981	7,1	2.948	14,1	5.666	6.992	8.320	0	3	0	0	2.418	11,5	1.658	1.599	59	120	7,2
1998	*50*	i/a Kraftfahrzeugen	18.608	6,5	2.694	14,5	5.032	5.708	7.866	0	2	0	0	2.458	13,2	1.612	1.524	88	118	7,3
1999	*50*	i/a Kraftfahrzeugen	18.748	7,1	2.515	13,4	4.952	5.005	8.784	0	7	0	0	2.496	13,3	1.608	1.525	83	158	9,8
2000	*50*	i/a Kraftfahrzeugen	15.349	6,2	2.055	13,4	5.085	4.286	5.975	0	3	0	0	2.273	14,8	1.333	1.271	62	184	13,8
2001	*50*	i/a Kraftfahrzeugen	14.400	6,1	1.776	12,3	5.145	3.473	5.771	0	11	0	0	2.169	15,1	1.169	1.116	53	247	21,1
2002	*50*	i/a Kraftfahrzeugen	15.017	6,4	1.994	13,3	4.928	4.258	5.827	0	4	0	0	2.523	16,8	1.168	1.100	68	196	16,8
2003	*50*	i/a Kraftfahrzeugen	12.143	5,3	1.727	14,2	3.901	3.284	4.956	0	2	0	0	1.736	14,3	1.002	943	59	157	15,7
2004	*50*	i/a Kraftfahrzeugen	11.407	5,0	1.708	15,0	3.915	2.942	4.550	0	0	0	0	1.556	13,6	965	904	61	139	14,4
2005	*50*	i/a Kraftfahrzeugen	9.511	4,4	1.416	14,9	3.444	2.709	3.357	0	1	0	0	1.511	15,9	779	739	40	112	14,4
2006	*50*	i/a Kraftfahrzeugen	9.094	4,2	1.443	15,9	3.168	2.587	3.339	0	0	0	0	1.283	14,1	736	693	43	103	14,0
2007	*50*	i/a Kraftfahrzeugen	8.092	3,7	1.375	17,0	3.178	2.330	2.580	0	4	0	0	1.111	13,7	602	575	27	68	11,3
2008	*50*	i/a Kraftfahrzeugen	8.317	4,0	1.278	15,4	2.817	2.631	2.869	0	0	0	0	1.188	14,3	542	510	32	36	6,6
1997	*550	an Kraftfahrzeugen	12.414	4,2	242	1,9	3.927	4.285	4.196	0	6	0	0	1.372	11,1	1.299	1.239	60	69	5,3
1998	*550	an Kraftfahrzeugen	10.058	3,5	210	2,1	3.350	3.413	3.293	0	2	0	0	1.161	11,5	1.142	1.104	38	94	8,2
1999	*550	an Kraftfahrzeugen	8.570	3,2	188	2,2	2.963	2.858	2.744	0	5	0	0	876	10,2	917	872	45	53	5,8
2000	*550	an Kraftfahrzeugen	8.009	3,2	178	2,2	2.780	2.829	2.396	0	4	0	0	959	12,0	870	839	31	76	8,7
2001	*550	an Kraftfahrzeugen	6.745	2,9	147	2,2	2.391	2.356	1.993	0	5	0	0	738	10,9	699	663	36	43	6,2
2002	*550	an Kraftfahrzeugen	7.192	3,0	152	2,1	2.443	2.513	2.235	0	1	0	0	659	9,2	629	592	37	44	7,0
2003	*550	an Kraftfahrzeugen	6.838	3,0	145	2,1	2.474	2.379	1.985	0	0	0	0	691	10,1	679	644	35	36	5,3
2004	*550	an Kraftfahrzeugen	6.144	2,7	95	1,5	2.250	2.027	1.865	0	2	0	0	1.046	17,0	547	520	27	24	4,4
2005	*550	an Kraftfahrzeugen	5.837	2,7	127	2,2	2.203	1.950	1.684	0	0	0	0	552	9,5	497	472	25	43	8,7
2006	*550	an Kraftfahrzeugen	5.662	2,6	104	1,8	2.159	1.918	1.585	0	0	0	0	586	10,3	554	514	40	34	6,1
2007	*550	an Kraftfahrzeugen	5.266	2,4	126	2,4	2.119	1.799	1.348	0	0	0	0	505	9,6	502	477	25	35	7,0
2008	*550	an Kraftfahrzeugen	5.416	2,6	124	2,3	2.043	1.903	1.463	0	7	0	0	501	9,3	407	388	19	30	7,4

Jahr	Schlüsselzahl der Tat	Straftaten	Erfasste Fälle	% Anteil an allen Taten	v. Spalte 2 Versuche Fälle		Tatort					Mit Schusswaffe		Aufklärung		Gesamtzahl der ermittelten Tatverd.	v. SPALTE 16			
							bis 20.000 Einw.	20.000 bis 100.000 Einw.	100.000 bis 500.000 Einw.	500.000 und mehr Einw.	unbekannt	gedroht	geschoss.	Fälle	in %		männl.	weibl.	Nichtdeutsche Tatverdächtige	
																			Anzahl	in %
0	1	2	3	4	5	6	7	8	9	10	11	12	13	14	15	16	17	18	19	20
1997	*710	v. BtM aus Apotheken	4	0,0	0	0,0	0	3	1	0	0	0	0	0	0,0	0	0	0	0	0,0
1998	*710	v. BtM aus Apotheken	2	0,0	0	0,0	0	1	1	0	0	0	0	0	0,0	0	0	0	0	0,0
1999	*710	v. BtM aus Apotheken	2	0,0	0	0,0	1	0	1	0	0	0	0	0	0,0	0	0	0	0	0,0
2000	*710	v. BtM aus Apotheken	3	0,0	0	0,0	0	1	2	0	0	0	0	1	33,3	1	1	0	0	0,0
2001	*710	v. BtM aus Apotheken	2	0,0	0	0,0	0	2	0	0	0	0	0	2	100,0	2	1	1	0	0,0
2003	*710	v. BtM aus Apotheken	2	0,0	2	100,0	0	2	0	0	0	0	0	1	50,0	1	1	0	0	0,0
2004	*710	v. BtM aus Apotheken	1	0,0	0	0,0	0	0	1	0	0	0	0	0	0,0	0	0	0	0	0,0
2005	*710	v. BtM aus Apotheken	1	0,0	0	0,0	1	0	0	0	0	0	0	0	0,0	0	0	0	0	0,0
2006	*710	v. BtM aus Apotheken	2	0,0	0	0,0	2	0	0	0	0	0	0	0	0,0	0	0	0	0	0,0
2007	*710	v. BtM aus Apotheken	1	0,0	0	0,0	0	0	1	0	0	0	0	0	0,0	0	0	0	0	0,0
2008	*710	v. BtM aus Apotheken	3	0,0	0	0,0	1	2	0	0	0	0	0	0	0,0	0	0	0	0	0,0
1997	*720	v. BtM aus Arztpraxen	5	0,0	2	40,0	1	1	3	0	0	0	0	1	20,0	1	1	0	0	0,0
1998	*720	v. BtM aus Arztpraxen	4	0,0	0	0,0	0	3	1	0	0	0	0	1	25,0	2	0	2	0	0,0
1999	*720	v. BtM aus Arztpraxen	3	0,0	1	33,3	0	1	2	0	0	0	0	0	0,0	0	0	0	0	0,0
2000	*720	v. BtM aus Arztpraxen	1	0,0	1	100,0	0	0	1	0	0	0	0	1	100,0	2	2	0	0	0,0
2001	*720	v. BtM aus Arztpraxen	2	0,0	0	0,0	0	0	2	0	0	0	0	1	50,0	2	2	0	0	0,0
2002	*720	v. BtM aus Arztpraxen	6	0,0	2	33,3	2	4	0	0	0	0	0	4	66,7	4	3	1	0	0,0
2003	*720	v. BtM aus Arztpraxen	2	0,0	0	0,0	2	0	0	0	0	0	0	1	50,0	1	1	0	1	100,0
2004	*720	v. BtM aus Arztpraxen	2	0,0	0	0,0	2	0	0	0	0	0	0	1	50,0	1	1	0	1	100,0
2005	*720	v. BtM aus Arztpraxen	2	0,0	0	0,0	1	1	0	0	0	0	0	0	0,0	0	0	0	0	0,0
2006	*720	v. BtM aus Arztpraxen	3	0,0	0	0,0	1	1	1	0	0	0	0	1	33,3	1	1	0	0	0,0
2007	*720	v. BtM aus Arztpraxen	1	0,0	0	0,0	0	1	0	0	0	0	0	0	0,0	0	0	0	0	0,0
2008	*720	v. BtM aus Arztpraxen	3	0,0	2	66,7	0	2	1	0	0	0	0	0	0,0	0	0	0	0	0,0
1997	*730	v. BtM aus Krankenhäusern	2	0,0	0	0,0	0	0	2	0	0	0	0	1	50,0	4	4	0	0	0,0
1998	*730	v. BtM aus Krankenhäusern	1	0,0	0	0,0	0	0	1	0	0	0	0	0	0,0	0	0	0	0	0,0
2000	*730	v. BtM aus Krankenhäusern	2	0,0	0	0,0	0	1	1	0	0	0	0	0	0,0	0	0	0	0	0,0
2001	*730	v. BtM aus Krankenhäusern	4	0,0	0	0,0	1	1	2	0	0	0	0	0	0,0	0	0	0	0	0,0
2002	*730	v. BtM aus Krankenhäusern	4	0,0	1	25,0	0	1	3	0	0	0	0	2	50,0	2	2	0	0	0,0
2004	*730	v. BtM aus Krankenhäusern	7	0,0	0	0,0	1	3	3	0	0	0	0	4	57,1	4	3	1	0	0,0
2005	*730	v. BtM aus Krankenhäusern	4	0,0	1	25,0	2	1	1	0	0	0	0	1	25,0	1	0	1	0	0,0
2006	*730	v. BtM aus Krankenhäusern	2	0,0	0	0,0	1	0	1	0	0	0	0	2	100,0	3	3	0	0	0,0
2007	*730	v. BtM aus Krankenhäusern	3	0,0	1	33,3	0	1	2	0	0	0	0	3	100,0	3	2	1	0	0,0
2008	*730	v. BtM aus Krankenhäusern	1	0,0	0	0,0	0	1	0	0	0	0	0	1	100,0	1	1	0	0	0,0
1999	*740	v BtM bei Hersteller/Großhän.	1	0,0	0	0,0	0	1	0	0	0	0	0	0	0,0	0	0	0	0	0,0
2002	*740	v BtM bei Hersteller/Großhän.	1	0,0	0	0,0	1	0	0	0	0	0	0	0	0,0	0	0	0	0	0,0

Jahr	Schlüsselzahl der Tat	Straftaten	Erfasste Fälle	% Anteil an allen Taten	v. Spalte 2 Versuche Fälle		Tatort					Mit Schusswaffe		Aufklärung		Gesamtzahl der ermittelten Tatverd.	v. SPALTE 16				
							bis 20.000 Einw.	20.000 bis 100.000 Einw.	100.000 bis 500.000 Einw.	500.000 und mehr Einw.	unbekannt	gedroht	geschoss.	Fälle	in %		männl.	weibl.	Nichtdeutsche Tatverdächtige		
																			Anzahl	in %	
0	1	2	3	4	5	6	7	8	9	10	11	12	13	14	15	16	17	18	19	20	
2003	*740	v BtM bei Hersteller/Großhän.	1	0,0	0	0,0	1	0	0	0	0	0	0	0	1	100,0	1	1	0	0	0,0
2005	*740	v BtM bei Hersteller/Großhän.	1	0,0	0	0,0	0	0	1	0	0	0	0	0	0	0,0	0	0	0	0	0,0
2006	*740	v BtM bei Hersteller/Großhän.	1	0,0	0	0,0	1	0	0	0	0	0	0	0	0	0,0	0	0	0	0	0,0
1997	*750	v. Rezeptform.z.Erlng.v.BtM	12	0,0	0	0,0	0	0	1	0	11	0	0	12	100,0	3	3	0	0	0,0	
1998	*750	v. Rezeptform.z.Erlng.v.BtM	1	0,0	0	0,0	1	0	0	0	0	0	0	1	100,0	1	1	0	0	0,0	
2003	*750	v. Rezeptform.z.Erlng.v.BtM	1	0,0	0	0,0	0	0	1	0	0	0	0	0	0,0	0	0	0	0	0,0	
2004	*750	v. Rezeptform.z.Erlng.v.BtM	1	0,0	0	0,0	0	1	0	0	0	0	0	1	100,0	1	1	0	0	0,0	
2005	*750	v. Rezeptform.z.Erlng.v.BtM	3	0,0	0	0,0	0	2	1	0	0	0	0	2	66,7	2	2	0	0	0,0	
2006	*750	v. Rezeptform.z.Erlng.v.BtM	3	0,0	0	0,0	1	1	1	0	0	0	0	0	0,0	0	0	0	0	0,0	
2007	*750	v. Rezeptform.z.Erlng.v.BtM	7	0,0	0	0,0	0	1	6	0	0	0	0	6	85,7	7	7	0	0	0,0	
2008	*750	v. Rezeptform.z.Erlng.v.BtM	1	0,0	0	0,0	0	0	1	0	0	0	0	1	100,0	1	0	1	0	0,0	
1997	*90*	Taschendiebstahl	1.321	0,4	8	0,6	206	404	711	0	0	0	0	107	8,1	117	95	22	6	5,1	
1998	*90*	Taschendiebstahl	1.058	0,4	8	0,8	145	248	665	0	0	0	0	134	12,7	109	89	20	20	18,3	
1999	*90*	Taschendiebstahl	961	0,4	9	0,9	147	269	545	0	0	0	0	93	9,7	105	80	25	10	9,5	
2000	*90*	Taschendiebstahl	963	0,4	7	0,7	143	280	540	0	0	0	0	109	11,3	113	101	12	14	12,4	
2001	*90*	Taschendiebstahl	965	0,4	8	0,8	150	261	553	0	1	0	0	79	8,2	100	83	17	7	7,0	
2002	*90*	Taschendiebstahl	1.076	0,5	5	0,5	120	261	695	0	0	0	0	69	6,4	88	68	20	10	11,4	
2003	*90*	Taschendiebstahl	1.125	0,5	8	0,7	150	277	698	0	0	0	0	56	5,0	62	43	19	9	14,5	
2004	*90*	Taschendiebstahl	1.040	0,5	6	0,6	156	307	576	0	1	0	0	103	9,9	102	72	30	19	18,6	
2005	*90*	Taschendiebstahl	964	0,4	6	0,6	160	242	562	0	0	0	0	44	4,6	51	44	7	11	21,6	
2006	*90*	Taschendiebstahl	1.187	0,6	8	0,7	164	321	702	0	0	0	0	46	3,9	52	43	9	6	11,5	
2007	*90*	Taschendiebstahl	1.209	0,6	7	0,6	175	351	683	0	0	0	0	32	2,6	38	29	9	10	26,3	
2008	*90*	Taschendiebstahl	1.010	0,5	6	0,6	151	291	562	0	6	0	0	37	3,7	43	37	6	8	18,6	
1997	*950	Großviehdiebstahl	38	0,0	0	0,0	35	3	0	0	0	0	0	9	23,7	12	10	2	0	0,0	
1998	*950	Großviehdiebstahl	56	0,0	7	12,5	47	7	2	0	0	0	0	22	39,3	23	22	1	0	0,0	
1999	*950	Großviehdiebstahl	33	0,0	3	9,1	30	3	0	0	0	0	0	14	42,4	18	17	1	0	0,0	
2000	*950	Großviehdiebstahl	23	0,0	1	4,3	22	1	0	0	0	0	0	7	30,4	11	10	1	0	0,0	
2001	*950	Großviehdiebstahl	26	0,0	1	3,8	24	2	0	0	0	0	0	7	26,9	14	11	3	0	0,0	
2002	*950	Großviehdiebstahl	42	0,0	0	0,0	38	3	1	0	0	0	0	10	23,8	12	11	1	0	0,0	
2003	*950	Großviehdiebstahl	43	0,0	3	7,0	42	0	1	0	0	0	0	14	32,6	18	13	5	0	0,0	
2004	*950	Großviehdiebstahl	40	0,0	0	0,0	35	5	0	0	0	0	0	13	32,5	25	17	8	0	0,0	
2005	*950	Großviehdiebstahl	26	0,0	4	15,4	24	2	0	0	0	0	0	7	26,9	13	12	1	0	0,0	
2006	*950	Großviehdiebstahl	38	0,0	2	5,3	33	4	1	0	0	0	0	7	18,4	7	5	2	0	0,0	
2007	*950	Großviehdiebstahl	37	0,0	2	5,4	35	2	0	0	0	0	0	3	8,1	6	6	0	0	0,0	
2008	*950	Großviehdiebstahl	33	0,0	3	9,1	30	2	1	0	0	0	0	8	24,2	14	12	2	0	0,0	



Jahr	Schlüsselzahl der Tat	Straftaten	Erfasste Fälle	% Anteil an allen Taten	v. Spalte 2 Versuche Fälle		Tatort					Mit Schusswaffe		Aufklärung		Gesamtzahl der ermitt. Tatverd.	v. SPALTE 16			
							bis 20.000 Einw.	20.000 bis 100.000 Einw.	100.000 bis 500.000 Einw.	500.000 und mehr Einw.	unbekannt	gedroht	geschoss.	Fälle	in %		männl.	weibl.	Nichtdeutsche Tatverdächtige	
																			Anzahl	in %
0	1	2	3	4	5	6	7	8	9	10	11	12	13	14	15	16	17	18	19	20
1997	5000	Vermögens- /Fälschungsdelikte	24.468	8,3	747	3,1	7.926	7.885	8.655	0	2	0	0	17.137	70,0	13.454	10.815	2.639	1.580	11,7
1998	5000	Vermögens- /Fälschungsdelikte	26.159	9,2	1.820	7,0	8.337	7.607	10.210	0	5	0	0	19.787	75,6	13.941	10.855	3.086	1.489	10,7
1999	5000	Vermögens- /Fälschungsdelikte	24.944	9,4	949	3,8	7.518	7.805	9.598	0	23	0	0	19.781	79,3	13.976	10.681	3.295	1.387	9,9
2000	5000	Vermögens- /Fälschungsdelikte	28.139	11,4	814	2,9	8.158	8.651	11.321	0	9	0	0	22.551	80,1	15.209	11.481	3.728	1.453	9,6
2001	5000	Vermögens- /Fälschungsdelikte	28.835	12,0	840	3,0	8.340	9.166	11.302	0	27	0	0	23.704	82,0	15.206	11.358	3.848	1.415	9,0
2002	5000	Vermögens- /Fälschungsdelikte	29.091	12,3	910	3,1	8.257	9.541	11.242	0	51	0	0	23.682	81,4	15.595	11.489	4.106	1.310	8,4
2003	5000	Vermögens- /Fälschungsdelikte	33.100	14,4	1.273	3,8	10.317	12.155	10.578	0	50	0	0	27.272	82,4	17.142	12.237	4.905	1.247	7,3
2004	5000	Vermögens- /Fälschungsdelikte	36.120	15,8	1.349	3,7	10.211	13.182	12.680	0	47	0	0	30.979	85,8	18.431	12.836	5.595	1.375	7,5
2005	5000	Vermögens- /Fälschungsdelikte	35.905	16,6	1.187	3,3	10.136	12.433	13.287	0	49	0	0	31.562	87,9	19.871	13.483	6.388	1.337	6,7
2006	5000	Vermögens- /Fälschungsdelikte	36.195	16,8	1.283	3,5	10.718	11.922	13.528	0	27	0	0	31.150	86,1	18.843	12.923	5.920	1.290	6,8
2007	5000	Vermögens- /Fälschungsdelikte	35.066	16,2	1.342	3,8	10.841	11.910	12.187	0	128	0	0	30.175	86,1	18.832	12.794	6.038	1.253	6,7
2008	5000	Vermögens- /Fälschungsdelikte	30.688	14,8	1.300	4,2	9.076	11.622	9.866	0	124	0	0	25.596	83,4	17.375	11.768	5.607	1.130	6,5
1997	5100	Betrug	18.445	6,3	670	3,6	5.745	6.057	6.642	0	1	0	0	11.719	63,5	9.180	7.306	1.874	939	10,2
1998	5100	Betrug	20.039	7,0	1.742	8,7	6.087	5.766	8.183	0	3	0	0	14.169	70,7	9.652	7.381	2.271	815	8,4
1999	5100	Betrug	19.465	7,4	879	4,5	5.454	5.910	8.099	0	2	0	0	14.879	76,4	9.950	7.499	2.451	883	8,9
2000	5100	Betrug	22.225	9,0	753	3,4	6.093	6.848	9.279	0	5	0	0	17.259	77,7	11.170	8.363	2.807	963	8,6
2001	5100	Betrug	22.694	9,6	770	3,4	6.216	7.055	9.410	0	13	0	0	18.225	80,3	11.207	8.271	2.936	876	7,8
2002	5100	Betrug	22.902	9,7	816	3,6	5.812	7.623	9.421	0	46	0	0	18.271	79,8	11.548	8.484	3.064	806	7,0
2003	5100	Betrug	26.616	11,6	1.221	4,6	7.816	9.763	8.991	0	46	0	0	21.697	81,5	13.073	9.222	3.851	867	6,6
2004	5100	Betrug	29.814	13,0	1.288	4,3	7.857	11.018	10.899	0	40	0	0	25.601	85,9	14.358	9.841	4.517	855	6,0
2005	5100	Betrug	30.112	13,9	1.124	3,7	7.843	10.304	11.920	0	45	0	0	26.720	88,7	16.040	10.733	5.307	935	5,8
2006	5100	Betrug	30.245	14,0	1.231	4,1	8.585	9.865	11.773	0	22	0	0	26.349	87,1	15.342	10.379	4.963	949	6,2
2007	5100	Betrug §§263/a,264/a,265/a,b	29.258	13,5	1.292	4,4	8.669	9.640	10.831	0	118	0	0	25.608	87,5	15.170	10.183	4.987	934	6,2
2008	5100	Betrug §§263/a,264/a,265/a,b	25.295	12,2	1.254	5,0	7.224	9.491	8.475	0	105	0	0	21.470	84,9	13.957	9.357	4.600	859	6,2
1997	5110	-Waren- und Warenkreditbetrug	5.574	1,9	57	1,0	1.736	2.132	1.706	0	0	0	0	1.967	35,3	1.795	1.433	362	68	3,8
1998	5110	-Waren- und Warenkreditbetrug	5.726	2,0	170	3,0	1.741	1.747	2.238	0	0	0	0	2.441	42,6	1.892	1.480	412	72	3,8
1999	5110	-Waren- und Warenkreditbetrug	5.949	2,2	101	1,7	1.828	2.249	1.872	0	0	0	0	2.961	49,8	2.107	1.659	448	78	3,7
2000	5110	-Waren- und Warenkreditbetrug	6.739	2,7	66	1,0	2.278	2.517	1.944	0	0	0	0	3.313	49,2	2.195	1.769	426	102	4,6
2001	5110	-Waren- und Warenkreditbetrug	6.504	2,8	194	3,0	2.424	2.629	1.450	0	1	0	0	3.518	54,1	2.011	1.570	441	88	4,4
2002	5110	-Waren- und Warenkreditbetrug	7.178	3,0	199	2,8	2.327	2.761	2.088	0	2	0	0	4.224	58,8	2.499	1.861	638	83	3,3
2003	5110	-Waren- und Warenkreditbetrug	9.585	4,2	372	3,9	3.546	3.638	2.384	0	17	0	0	6.542	68,3	3.582	2.550	1.032	128	3,6
2004	5110	-Waren- und Warenkreditbetrug	11.395	5,0	468	4,1	4.033	4.716	2.619	0	27	0	0	8.775	77,0	4.867	3.305	1.562	167	3,4
2005	5110	-Waren- und Warenkreditbetrug	12.351	5,7	384	3,1	4.447	4.884	3.003	0	17	0	0	10.241	82,9	6.452	4.046	2.406	256	4,0
2006	5110	-Waren- und Warenkreditbetrug	13.062	6,1	384	2,9	4.418	4.572	4.069	0	3	0	0	10.628	81,4	5.491	3.551	1.940	234	4,3
2007	5110	Waren- u. Warenkreditbetrug	9.127	4,2	149	1,6	3.437	3.426	2.237	0	27	0	0	7.093	77,7	4.501	2.951	1.550	224	5,0

Jahr	Schlüsselzahl der Tat	Straftaten	Erfasste Fälle	% Anteil an allen Taten	v. Spalte 2 Versuche Fälle		Tatort					Mit Schusswaffe		Aufklärung		Gesamtzahl der ermittelten Tatverd.	v. SPALTE 16			
							bis 20.000 Einw.	20.000 bis 100.000 Einw.	100.000 bis 500.000 Einw.	500.000 und mehr Einw.	unbekannt	gedroht	geschoss.	Fälle	in %		männl.	weibl.	Nichtdeutsche Tatverdächtige	
																			Anzahl	in %
0	1	2	3	4	5	6	7	8	9	10	11	12	13	14	15	16	17	18	19	20
2008	5110	Waren- u. Warenkreditbetrug	10.404	5,0	190	1,8	3.923	4.074	2.378	0	29	0	0	8.217	79,0	4.781	3.146	1.635	194	4,1
1997	5111	.Betrüg. Erlangen v. Kfz.	81	0,0	0	0,0	26	22	33	0	0	0	0	81	100,0	70	63	7	2	2,9
1998	5111	.Betrüg. Erlangen v. Kfz.	98	0,0	3	3,1	39	44	15	0	0	0	0	94	95,9	91	72	19	1	1,1
1999	5111	.Betrüg. Erlangen v. Kfz.	66	0,0	1	1,5	27	19	20	0	0	0	0	65	98,5	73	62	11	6	8,2
2000	5111	.Betrüg. Erlangen v. Kfz.	73	0,0	1	1,4	18	23	32	0	0	0	0	72	98,6	83	70	13	5	6,0
2001	5111	.Betrüg. Erlangen v. Kfz.	68	0,0	7	10,3	27	16	25	0	0	0	0	65	95,6	64	55	9	4	6,3
2002	5111	.Betrüg. Erlangen v. Kfz.	94	0,0	8	8,5	34	28	32	0	0	0	0	91	96,8	82	73	9	4	4,9
2003	5111	.Betrüg. Erlangen v. Kfz.	72	0,0	10	13,9	32	34	6	0	0	0	0	71	98,6	79	56	23	5	6,3
2004	5111	.Betrüg. Erlangen v. Kfz.	93	0,0	5	5,4	46	34	13	0	0	0	0	90	96,8	104	87	17	6	5,8
2005	5111	.Betrüg. Erlangen v. Kfz.	82	0,0	6	7,3	42	30	10	0	0	0	0	79	96,3	100	79	21	7	7,0
2006	5111	.Betrüg. Erlangen v. Kfz.	84	0,0	5	6,0	48	29	7	0	0	0	0	82	97,6	90	74	16	8	8,9
2007	5111	+betrüg. Erlangen v. Kfz	73	0,0	3	4,1	32	37	4	0	0	0	0	71	97,3	73	53	20	3	4,1
2008	5111	+betrüg. Erlangen v. Kfz	70	0,0	3	4,3	29	30	9	0	2	0	0	70	100,0	77	63	14	6	7,8
1997	5112	.Sonstiger Warenkreditbetrug	4.588	1,6	43	0,9	1.438	1.755	1.395	0	0	0	0	1.408	30,7	1.286	1.043	243	44	3,4
1998	5112	.Sonstiger Warenkreditbetrug	4.975	1,7	151	3,0	1.576	1.407	1.992	0	0	0	0	1.994	40,1	1.489	1.182	307	62	4,2
1999	5112	.Sonstiger Warenkreditbetrug	5.199	2,0	73	1,4	1.654	1.928	1.617	0	0	0	0	2.365	45,5	1.635	1.315	320	52	3,2
2000	5112	.Sonstiger Warenkreditbetrug	6.112	2,5	34	0,6	2.169	2.175	1.768	0	0	0	0	2.706	44,3	1.862	1.530	332	82	4,4
2001	5112	.Sonstiger Warenkreditbetrug	5.942	2,5	171	2,9	2.285	2.367	1.289	0	1	0	0	3.016	50,8	1.721	1.351	370	67	3,9
2002	5112	.Sonstiger Warenkreditbetrug	6.288	2,7	130	2,1	2.147	2.511	1.629	0	1	0	0	3.364	53,5	2.056	1.531	525	72	3,5
2003	5112	.Sonstiger Warenkreditbetrug	8.253	3,6	279	3,4	3.264	3.224	1.753	0	12	0	0	5.320	64,5	2.941	2.090	851	105	3,6
2004	5112	.Sonstiger Warenkreditbetrug	9.746	4,3	437	4,5	3.429	4.162	2.131	0	24	0	0	7.193	73,8	4.019	2.650	1.369	126	3,1
2005	5112	.Sonstiger Warenkreditbetrug	10.864	5,0	339	3,1	3.959	4.379	2.517	0	9	0	0	8.802	81,0	5.552	3.410	2.142	200	3,6
2006	5112	.Sonstiger Warenkreditbetrug	9.674	4,5	284	2,9	3.739	3.876	2.057	0	2	0	0	7.385	76,3	4.541	2.845	1.696	194	4,3
2007	5112	sonst. Warenkreditbetrug	6.954	3,2	104	1,5	2.680	2.701	1.554	0	19	0	0	5.014	72,1	3.516	2.241	1.275	184	5,2
2008	5112	sonst. Warenkreditbetrug	7.010	3,4	118	1,7	2.866	2.465	1.669	0	10	0	0	4.954	70,7	3.555	2.279	1.276	154	4,3
1997	5113	.Warenbetrug	905	0,3	14	1,5	272	355	278	0	0	0	0	478	52,8	471	356	115	22	4,7
1998	5113	.Warenbetrug	653	0,2	16	2,5	126	296	231	0	0	0	0	353	54,1	349	257	92	9	2,6
1999	5113	.Warenbetrug	684	0,3	27	3,9	147	302	235	0	0	0	0	531	77,6	429	309	120	23	5,4
2000	5113	.Warenbetrug	554	0,2	31	5,6	91	319	144	0	0	0	0	535	96,6	282	196	86	16	5,7
2001	5113	.Warenbetrug	494	0,2	16	3,2	112	246	136	0	0	0	0	437	88,5	258	192	66	17	6,6
2002	5113	.Warenbetrug	796	0,3	61	7,7	146	222	427	0	1	0	0	769	96,6	420	305	115	8	1,9
2003	5113	.Warenbetrug	1.260	0,5	83	6,6	250	380	625	0	5	0	0	1.151	91,3	648	473	175	18	2,8
2004	5113	.Warenbetrug	1.556	0,7	26	1,7	558	520	475	0	3	0	0	1.492	95,9	853	651	202	36	4,2
2005	5113	.Warenbetrug	1.405	0,6	39	2,8	446	475	476	0	8	0	0	1.360	96,8	928	660	268	53	5,7
2006	5113	.Warenbetrug	3.304	1,5	95	2,9	631	667	2.005	0	1	0	0	3.161	95,7	1.000	744	256	39	3,9

Jahr	Schlüsselzahl der Tat	Straftaten	Erfasste Fälle	% Anteil an allen Taten	v. Spalte 2 Versuche Fälle		Tatort					Mit Schusswaffe		Aufklärung		Gesamtzahl der ermittelten Tatverd.	v. SPALTE 16			
							bis 20.000 Einw.	20.000 bis 100.000 Einw.	100.000 bis 500.000 Einw.	500.000 und mehr Einw.	unbekannt	gedroht	geschoss.	Fälle	in %		männl.	weibl.	Nichtdeutsche Tatverdächtige	
																			Anzahl	in %
0	1	2	3	4	5	6	7	8	9	10	11	12	13	14	15	16	17	18	19	20
2007	5113	+Warenbetrug §263	2.100	1,0	42	2,0	725	688	679	0	8	0	0	2.008	95,6	1.020	739	281	38	3,7
2008	5113	+Warenbetrug §263	3.324	1,6	69	2,1	1.028	1.579	700	0	17	0	0	3.193	96,1	1.284	899	385	41	3,2
1997	5120	-Grundstücks- und Baubetrug	42	0,0	1	2,4	21	14	7	0	0	0	0	41	97,6	48	40	8	2	4,2
1998	5120	-Grundstücks- und Baubetrug	25	0,0	2	8,0	11	12	2	0	0	0	0	26	104,0	34	30	4	1	2,9
1999	5120	-Grundstücks- und Baubetrug	45	0,0	1	2,2	23	12	10	0	0	0	0	45	100,0	50	40	10	1	2,0
2000	5120	-Grundstücks- und Baubetrug	41	0,0	1	2,4	13	19	9	0	0	0	0	41	100,0	46	38	8	0	0,0
2001	5120	-Grundstücks- und Baubetrug	42	0,0	2	4,8	20	9	13	0	0	0	0	41	97,6	48	39	9	2	4,2
2002	5120	-Grundstücks- und Baubetrug	51	0,0	0	0,0	24	20	7	0	0	0	0	45	88,2	62	52	10	1	1,6
2003	5120	-Grundstücks- und Baubetrug	35	0,0	0	0,0	14	13	8	0	0	0	0	35	100,0	48	41	7	2	4,2
2004	5120	-Grundstücks- und Baubetrug	32	0,0	2	6,3	11	10	11	0	0	0	0	32	100,0	31	27	4	0	0,0
2005	5120	-Grundstücks- und Baubetrug	40	0,0	2	5,0	23	6	11	0	0	0	0	40	100,0	50	40	10	2	4,0
2006	5120	-Grundstücks- und Baubetrug	39	0,0	2	5,1	16	5	18	0	0	0	0	37	94,9	39	32	7	0	0,0
2007	5120	Grundstücks- u. Baubetrug	36	0,0	1	2,8	22	2	12	0	0	0	0	35	97,2	38	29	9	0	0,0
2008	5120	Grundstücks- u. Baubetrug	18	0,0	2	11,1	11	2	5	0	0	0	0	17	94,4	29	19	10	1	3,4
1997	5130	-Beteilig.- u Kapitalanlageb.	48	0,0	5	10,4	15	16	17	0	0	0	0	47	97,9	51	45	6	1	2,0
1998	5130	-Beteilig.- u Kapitalanlageb.	31	0,0	0	0,0	10	17	4	0	0	0	0	29	93,5	35	33	2	0	0,0
1999	5130	-Beteilig.- u Kapitalanlageb.	34	0,0	2	5,9	10	14	10	0	0	0	0	35	102,9	42	35	7	0	0,0
2000	5130	-Beteilig.- u Kapitalanlageb.	45	0,0	1	2,2	14	19	12	0	0	0	0	45	100,0	49	37	12	2	4,1
2001	5130	-Beteilig.- u Kapitalanlageb.	63	0,0	0	0,0	30	26	7	0	0	0	0	60	95,2	55	41	14	5	9,1
2002	5130	-Beteilig.- u Kapitalanlageb.	42	0,0	0	0,0	27	12	3	0	0	0	0	40	95,2	34	29	5	0	0,0
2003	5130	-Beteilig.- u Kapitalanlageb.	58	0,0	0	0,0	16	8	34	0	0	0	0	58	100,0	27	21	6	1	3,7
2004	5130	-Beteilig.- u Kapitalanlageb.	35	0,0	1	2,9	14	9	12	0	0	0	0	36	102,9	42	37	5	5	11,9
2005	5130	-Beteilig.- u Kapitalanlageb.	30	0,0	0	0,0	22	3	5	0	0	0	0	28	93,3	32	26	6	3	9,4
2006	5130	-Beteilig.- u Kapitalanlageb.	55	0,0	1	1,8	42	8	5	0	0	0	0	55	100,0	32	27	5	0	0,0
2007	5130	Beteilig.-/Kapitalanl.betrug	56	0,0	1	1,8	24	12	20	0	0	0	0	54	96,4	36	30	6	1	2,8
2008	5130	Beteilig.-/Kapitalanl.betrug	70	0,0	2	2,9	12	55	3	0	0	0	0	68	97,1	22	19	3	0	0,0
1997	5131	.Prospektbetrug	11	0,0	0	0,0	4	3	4	0	0	0	0	10	90,9	9	9	0	0	0,0
1998	5131	.Prospektbetrug	11	0,0	0	0,0	2	5	4	0	0	0	0	10	90,9	18	17	1	0	0,0
1999	5131	.Prospektbetrug	10	0,0	0	0,0	3	2	5	0	0	0	0	10	100,0	10	9	1	0	0,0
2000	5131	.Prospektbetrug	13	0,0	0	0,0	1	7	5	0	0	0	0	13	100,0	15	14	1	1	6,7
2001	5131	.Prospektbetrug	15	0,0	0	0,0	6	8	1	0	0	0	0	14	93,3	11	9	2	0	0,0
2002	5131	.Prospektbetrug	14	0,0	0	0,0	6	7	1	0	0	0	0	12	85,7	16	14	2	0	0,0
2003	5131	.Prospektbetrug	6	0,0	0	0,0	3	3	0	0	0	0	0	5	83,3	5	3	2	0	0,0
2004	5131	.Prospektbetrug	6	0,0	0	0,0	4	0	2	0	0	0	0	6	100,0	10	7	3	1	10,0
2005	5131	.Prospektbetrug	6	0,0	0	0,0	5	1	0	0	0	0	0	6	100,0	10	7	3	0	0,0

Jahr	Schlüsselzahl der Tat	Straftaten	Erfasste Fälle	% Anteil an allen Taten	v. Spalte 2 Versuche Fälle		Tatort					Mit Schusswaffe		Aufklärung		Gesamtzahl der ermittelten Tatverd.	v. SPALTE 16			
							bis 20.000 Einw.	20.000 bis 100.000 Einw.	100.000 bis 500.000 Einw.	500.000 und mehr Einw.	unbekannt	gedroht	geschoss.	Fälle	in %		männl.	weibl.	Nichtdeutsche Tatverdächtige	
																			Anzahl	in %
0	1	2	3	4	5	6	7	8	9	10	11	12	13	14	15	16	17	18	19	20
2006	5131	.Prospektbetrug	9	0,0	0	0,0	7	2	0	0	0	0	0	9	100,0	9	7	2	0	0,0
2007	5131	+Prospektbetrug §264a	11	0,0	0	0,0	6	3	2	0	0	0	0	9	81,8	6	5	1	0	0,0
2008	5131	+Prospektbetrug §264a	1	0,0	0	0,0	1	0	0	0	0	0	0	0	0,0	0	0	0	0	0,0
1997	5132	.Anlagebetrug	17	0,0	0	0,0	5	10	2	0	0	0	0	17	100,0	17	15	2	0	0,0
1998	5132	.Anlagebetrug	11	0,0	0	0,0	4	7	0	0	0	0	0	11	100,0	7	6	1	0	0,0
1999	5132	.Anlagebetrug	16	0,0	0	0,0	1	11	4	0	0	0	0	16	100,0	20	16	4	0	0,0
2000	5132	.Anlagebetrug	18	0,0	1	5,6	7	6	5	0	0	0	0	18	100,0	20	13	7	1	5,0
2001	5132	.Anlagebetrug	33	0,0	0	0,0	15	15	3	0	0	0	0	30	90,9	26	18	8	4	15,4
2002	5132	.Anlagebetrug	24	0,0	0	0,0	17	5	2	0	0	0	0	24	100,0	17	15	2	0	0,0
2003	5132	.Anlagebetrug	43	0,0	0	0,0	9	2	32	0	0	0	0	44	102,3	15	13	2	1	6,7
2004	5132	.Anlagebetrug	21	0,0	1	4,8	8	6	7	0	0	0	0	22	104,8	24	23	1	2	8,3
2005	5132	.Anlagebetrug	17	0,0	0	0,0	14	1	2	0	0	0	0	16	94,1	17	14	3	3	17,6
2006	5132	.Anlagebetrug	36	0,0	0	0,0	31	1	4	0	0	0	0	36	100,0	15	12	3	0	0,0
2007	5132	+Anlagebetrug nach §263	41	0,0	1	2,4	15	8	18	0	0	0	0	41	100,0	29	26	3	1	3,4
2008	5132	+Anlagebetrug nach §263	67	0,0	1	1,5	10	55	2	0	0	0	0	67	100,0	20	17	3	0	0,0
1997	5133	.Betr. bei Börsenspekulation	3	0,0	0	0,0	0	0	3	0	0	0	0	3	100,0	1	1	0	1	100,0
1998	5133	.Betr. bei Börsenspekulation	1	0,0	0	0,0	0	1	0	0	0	0	0	1	100,0	2	1	1	0	0,0
2000	5133	.Betr. bei Börsenspekulation	1	0,0	0	0,0	1	0	0	0	0	0	0	1	100,0	1	1	0	0	0,0
2001	5133	.Betr. bei Börsenspekulation	1	0,0	0	0,0	1	0	0	0	0	0	0	1	100,0	1	1	0	0	0,0
2005	5133	.Betr. bei Börsenspekulation	1	0,0	0	0,0	1	0	0	0	0	0	0	1	100,0	1	1	0	0	0,0
1997	5134	.Beteiligungsbetrug	11	0,0	5	45,5	3	1	7	0	0	0	0	11	100,0	17	14	3	0	0,0
1998	5134	.Beteiligungsbetrug	7	0,0	0	0,0	3	4	0	0	0	0	0	6	85,7	9	9	0	0	0,0
1999	5134	.Beteiligungsbetrug	2	0,0	1	50,0	2	0	0	0	0	0	0	2	100,0	2	2	0	0	0,0
2000	5134	.Beteiligungsbetrug	9	0,0	0	0,0	5	4	0	0	0	0	0	9	100,0	8	5	3	0	0,0
2001	5134	.Beteiligungsbetrug	6	0,0	0	0,0	3	1	2	0	0	0	0	6	100,0	6	6	0	1	16,7
2003	5134	.Beteiligungsbetrug	7	0,0	0	0,0	4	2	1	0	0	0	0	7	100,0	6	5	1	0	0,0
2004	5134	.Beteiligungsbetrug	5	0,0	0	0,0	1	2	2	0	0	0	0	5	100,0	6	6	0	2	33,3
2005	5134	.Beteiligungsbetrug	2	0,0	0	0,0	1	0	1	0	0	0	0	1	50,0	1	1	0	0	0,0
2006	5134	.Beteiligungsbetrug	3	0,0	0	0,0	1	1	1	0	0	0	0	3	100,0	3	3	0	0	0,0
2007	5134	+Beteiligungsbetrug	1	0,0	0	0,0	1	0	0	0	0	0	0	1	100,0	1	1	0	0	0,0
2008	5134	+Beteiligungsbetrug	1	0,0	1	100,0	1	0	0	0	0	0	0	0	0,0	0	0	0	0	0,0
1997	5135	.Kautionsbetrug	1	0,0	0	0,0	0	0	1	0	0	0	0	1	100,0	1	1	0	0	0,0
1998	5135	.Kautionsbetrug	1	0,0	0	0,0	1	0	0	0	0	0	0	1	100,0	1	1	0	0	0,0
1999	5135	.Kautionsbetrug	1	0,0	0	0,0	0	1	0	0	0	0	0	1	100,0	1	1	0	0	0,0

Jahr	Schlüsselzahl der Tat	Straftaten	Erfasste Fälle	% Anteil an allen Taten	v. Spalte 2 Versuche Fälle		Tatort					Mit Schusswaffe		Aufklärung		Gesamtzahl der ermittelten Tatverd.	v. SPALTE 16			
							bis 20.000 Einw.	20.000 bis 100.000 Einw.	100.000 bis 500.000 Einw.	500.000 und mehr Einw.	unbekannt	gedroht	geschoss.	Fälle	in %		männl.	weibl.	Nichtdeutsche Tatverdächtige	
																			Anzahl	in %
0	1	2	3	4	5	6	7	8	9	10	11	12	13	14	15	16	17	18	19	20
2000	5135	.Kautionsbetrug	3	0,0	0	0,0	0	1	2	0	0	0	0	3	100,0	4	3	1	0	0,0
2001	5135	.Kautionsbetrug	2	0,0	0	0,0	1	0	1	0	0	0	0	3	150,0	5	4	1	0	0,0
2002	5135	.Kautionsbetrug	1	0,0	0	0,0	1	0	0	0	0	0	0	1	100,0	1	1	0	0	0,0
2003	5135	.Kautionsbetrug	2	0,0	0	0,0	0	1	1	0	0	0	0	2	100,0	2	1	1	0	0,0
2004	5135	.Kautionsbetrug	3	0,0	0	0,0	1	1	1	0	0	0	0	3	100,0	3	2	1	0	0,0
2005	5135	.Kautionsbetrug	3	0,0	0	0,0	0	1	2	0	0	0	0	3	100,0	2	2	0	0	0,0
2006	5135	.Kautionsbetrug	1	0,0	0	0,0	0	1	0	0	0	0	0	1	100,0	1	1	0	0	0,0
2007	5135	+Kautionsbetrug	2	0,0	0	0,0	1	1	0	0	0	0	0	2	100,0	2	1	1	0	0,0
1997	5136	.Umschuldungsbetrug	5	0,0	0	0,0	3	2	0	0	0	0	0	5	100,0	6	5	1	0	0,0
1999	5136	.Umschuldungsbetrug	5	0,0	1	20,0	4	0	1	0	0	0	0	6	120,0	9	7	2	0	0,0
2000	5136	.Umschuldungsbetrug	1	0,0	0	0,0	0	1	0	0	0	0	0	1	100,0	1	1	0	0	0,0
2001	5136	.Umschuldungsbetrug	6	0,0	0	0,0	4	2	0	0	0	0	0	6	100,0	7	4	3	0	0,0
2002	5136	.Umschuldungsbetrug	3	0,0	0	0,0	3	0	0	0	0	0	0	3	100,0	2	1	1	0	0,0
2005	5136	.Umschuldungsbetrug	1	0,0	0	0,0	1	0	0	0	0	0	0	1	100,0	2	2	0	0	0,0
2006	5136	.Umschuldungsbetrug	6	0,0	1	16,7	3	3	0	0	0	0	0	6	100,0	5	5	0	0	0,0
2007	5136	+Umschuldungsbetrug	1	0,0	0	0,0	1	0	0	0	0	0	0	1	100,0	2	1	1	0	0,0
2008	5136	+Umschuldungsbetrug	1	0,0	0	0,0	0	0	1	0	0	0	0	1	100,0	2	2	0	0	0,0
1997	5140	-Geldkreditbetrug	120	0,0	3	2,5	47	56	17	0	0	0	0	115	95,8	148	115	33	7	4,7
1998	5140	-Geldkreditbetrug	141	0,0	1	0,7	48	68	25	0	0	0	0	123	87,2	149	123	26	2	1,3
1999	5140	-Geldkreditbetrug	199	0,1	3	1,5	103	57	39	0	0	0	0	196	98,5	205	148	57	9	4,4
2000	5140	-Geldkreditbetrug	387	0,2	61	15,8	200	119	66	0	2	0	0	378	97,7	238	192	46	5	2,1
2001	5140	-Geldkreditbetrug	259	0,1	0	0,0	77	61	121	0	0	0	0	245	94,6	218	156	62	6	2,8
2002	5140	-Geldkreditbetrug	318	0,1	40	12,6	108	137	73	0	0	0	0	302	95,0	189	146	43	1	0,5
2003	5140	-Geldkreditbetrug	159	0,1	6	3,8	51	69	38	0	1	0	0	147	92,5	179	138	41	1	0,6
2004	5140	-Geldkreditbetrug	183	0,1	7	3,8	65	44	73	0	1	0	0	174	95,1	217	158	59	4	1,8
2005	5140	-Geldkreditbetrug	233	0,1	9	3,9	54	37	142	0	0	0	0	232	99,6	189	158	31	5	2,6
2006	5140	-Geldkreditbetrug	113	0,1	10	8,8	43	36	34	0	0	0	0	104	92,0	148	107	41	9	6,1
2007	5140	Geldkreditbetrug	146	0,1	13	8,9	64	52	29	0	1	0	0	132	90,4	160	121	39	7	4,4
2008	5140	Geldkreditbetrug	211	0,1	10	4,7	49	82	61	0	19	0	0	195	92,4	220	162	58	20	9,1
1997	5141	.Kreditbetrug (§ 265 StGB)	6	0,0	0	0,0	2	4	0	0	0	0	0	6	100,0	7	6	1	3	42,9
1998	5141	.Kreditbetrug (§ 265 StGB)	9	0,0	0	0,0	4	3	2	0	0	0	0	9	100,0	19	14	5	0	0,0
1999	5141	.Kreditbetrug (§ 265 StGB)	26	0,0	0	0,0	9	14	3	0	0	0	0	26	100,0	29	18	11	0	0,0
2000	5141	.Kreditbetrug (§ 265 StGB)	84	0,0	0	0,0	6	55	23	0	0	0	0	83	98,8	43	37	6	2	4,7
2001	5141	.Kreditbetrug (§ 265 StGB)	35	0,0	0	0,0	12	10	13	0	0	0	0	29	82,9	42	33	9	1	2,4
2002	5141	.Kreditbetrug (§ 265 StGB)	37	0,0	0	0,0	14	13	10	0	0	0	0	33	89,2	43	37	6	0	0,0

Jahr	Schlüsselzahl der Tat	Straftaten	Erfasste Fälle	% Anteil an allen Taten	v. Spalte 2 Versuche Fälle		Tatort					Mit Schusswaffe		Aufklärung		Gesamtzahl der ermittelten Tatverd.	v. SPALTE 16			
							bis 20.000 Einw.	20.000 bis 100.000 Einw.	100.000 bis 500.000 Einw.	500.000 und mehr Einw.	unbekannt	gedroht	gesch.	Fälle	in %		männl.	weibl.	Nichtdeutsche Tatverdächtige	
																			Anzahl	in %
0	1	2	3	4	5	6	7	8	9	10	11	12	13	14	15	16	17	18	19	20
2003	5141	.Kreditbetrug (§ 265 StGB)	22	0,0	0	0,0	6	11	5	0	0	0	0	22	100,0	29	20	9	0	0,0
2004	5141	.Kreditbetrug (§ 265 StGB)	23	0,0	0	0,0	7	6	10	0	0	0	0	22	95,7	27	19	8	0	0,0
2005	5141	.Kreditbetrug (§ 265 StGB)	130	0,1	0	0,0	13	8	109	0	0	0	0	130	100,0	41	34	7	0	0,0
2006	5141	.Kreditbetrug (§ 265 StGB)	19	0,0	0	0,0	5	7	7	0	0	0	0	17	89,5	25	20	5	1	4,0
2007	5141	+Kreditbetrug §265b	21	0,0	0	0,0	10	7	3	0	1	0	0	19	90,5	29	19	10	1	3,4
2008	5141	+Kreditbetrug §265b	45	0,0	0	0,0	8	15	3	0	19	0	0	43	95,6	49	38	11	9	18,4
1997	5142	.Subventionsbetrug	53	0,0	0	0,0	25	25	3	0	0	0	0	52	98,1	73	55	18	1	1,4
1998	5142	.Subventionsbetrug	52	0,0	0	0,0	24	22	6	0	0	0	0	52	100,0	72	62	10	0	0,0
1999	5142	.Subventionsbetrug	68	0,0	0	0,0	37	22	9	0	0	0	0	69	101,5	102	77	25	4	3,9
2000	5142	.Subventionsbetrug	88	0,0	0	0,0	34	41	13	0	0	0	0	87	98,9	114	89	25	0	0,0
2001	5142	.Subventionsbetrug	79	0,0	0	0,0	41	20	18	0	0	0	0	79	100,0	102	72	30	1	1,0
2002	5142	.Subventionsbetrug	79	0,0	0	0,0	41	20	18	0	0	0	0	79	100,0	102	72	30	1	1,0
2003	5142	.Subventionsbetrug	44	0,0	0	0,0	22	16	6	0	0	0	0	43	97,7	72	58	14	0	0,0
2004	5142	.Subventionsbetrug	60	0,0	0	0,0	29	12	19	0	0	0	0	59	98,3	80	61	19	0	0,0
2005	5142	.Subventionsbetrug	40	0,0	0	0,0	22	9	9	0	0	0	0	40	100,0	61	50	11	1	1,6
2006	5142	.Subventionsbetrug	43	0,0	0	0,0	20	12	11	0	0	0	0	42	97,7	65	46	19	0	0,0
2007	5142	+Subventionsbetrug §264	44	0,0	0	0,0	21	15	8	0	0	0	0	43	97,7	61	46	15	3	4,9
2008	5142	+Subventionsbetrug §264	63	0,0	0	0,0	11	34	18	0	0	0	0	63	100,0	80	61	19	1	1,3
1997	5143	.Kreditbetrug (§ 263 StGB)	49	0,0	3	6,1	16	21	12	0	0	0	0	46	93,9	56	42	14	0	0,0
1998	5143	.Kreditbetrug (§ 263 StGB)	64	0,0	1	1,6	16	36	12	0	0	0	0	47	73,4	46	36	10	1	2,2
1999	5143	.Kreditbetrug (§ 263 StGB)	94	0,0	3	3,2	54	14	26	0	0	0	0	94	100,0	68	49	19	4	5,9
2000	5143	.Kreditbetrug (§ 263 StGB)	203	0,1	61	30,0	158	19	24	0	2	0	0	198	97,5	79	65	14	2	2,5
2001	5143	.Kreditbetrug (§ 263 StGB)	130	0,1	0	0,0	19	26	85	0	0	0	0	127	97,7	64	43	21	4	6,3
2002	5143	.Kreditbetrug (§ 263 StGB)	229	0,1	38	16,6	78	101	50	0	0	0	0	224	97,8	88	64	24	1	1,1
2003	5143	.Kreditbetrug (§ 263 StGB)	73	0,0	6	8,2	17	37	18	0	1	0	0	69	94,5	69	52	17	1	1,4
2004	5143	.Kreditbetrug (§ 263 StGB)	84	0,0	7	8,3	23	20	40	0	1	0	0	82	97,6	102	73	29	4	3,9
2005	5143	.Kreditbetrug (§ 263 StGB)	58	0,0	9	15,5	17	18	23	0	0	0	0	58	100,0	88	76	12	4	4,5
2006	5143	.Kreditbetrug (§ 263 StGB)	46	0,0	10	21,7	17	13	16	0	0	0	0	44	95,7	61	44	17	8	13,1
2007	5143	+Kreditbetrug §263	70	0,0	12	17,1	28	26	16	0	0	0	0	66	94,3	69	56	13	3	4,3
2008	5143	+Kreditbetrug §263	94	0,0	10	10,6	28	28	38	0	0	0	0	88	93,6	91	62	29	10	11,0
1997	5144	.Wechselbetrug	12	0,0	0	0,0	4	6	2	0	0	0	0	11	91,7	12	12	0	3	25,0
1998	5144	.Wechselbetrug	16	0,0	0	0,0	4	7	5	0	0	0	0	15	93,8	13	12	1	1	7,7
1999	5144	.Wechselbetrug	10	0,0	0	0,0	3	7	0	0	0	0	0	6	60,0	5	3	2	1	20,0
2000	5144	.Wechselbetrug	11	0,0	0	0,0	2	4	5	0	0	0	0	9	81,8	9	7	2	1	11,1
2001	5144	.Wechselbetrug	14	0,0	0	0,0	4	5	5	0	0	0	0	9	64,3	10	8	2	0	0,0

Jahr	Schlüsselzahl der Tat	Straftaten	Erfasste Fälle	% Anteil an allen Taten	v. Spalte 2 Versuche Fälle		Tatort					Mit Schusswaffe		Aufklärung		Gesamtzahl der ermitt. Tatverd.	v. SPALTE 16			
							bis 20.000 Einw.	20.000 bis 100.000 Einw.	100.000 bis 500.000 Einw.	500.000 und mehr Einw.	unbekannt	gedroht	geschoss.	Fälle	in %		männl.	weibl.	Nichtdeutsche Tatverdächtige	
																			Anzahl	in %
0	1	2	3	4	5	6	7	8	9	10	11	12	13	14	15	16	17	18	19	20
2002	5144	.Wechselbetrug	12	0,0	2	16,7	3	8	1	0	0	0	0	5	41,7	5	5	0	0	0,0
2003	5144	.Wechselbetrug	18	0,0	0	0,0	5	5	8	0	0	0	0	11	61,1	11	9	2	0	0,0
2004	5144	.Wechselbetrug	18	0,0	0	0,0	5	5	8	0	0	0	0	11	61,1	11	9	2	0	0,0
2005	5144	.Wechselbetrug	5	0,0	0	0,0	2	2	1	0	0	0	0	4	80,0	6	5	1	0	0,0
2006	5144	.Wechselbetrug	5	0,0	0	0,0	1	4	0	0	0	0	0	1	20,0	1	0	1	0	0,0
2007	5144	+Wechselbetrug §263	9	0,0	1	11,1	5	2	2	0	0	0	0	2	22,2	2	1	1	0	0,0
2008	5144	+Wechselbetrug §263	8	0,0	0	0,0	2	4	2	0	0	0	0	0	0,0	0	0	0	0	0,0
1999	5145	.Wertpapierbetrug	1	0,0	0	0,0	0	0	1	0	0	0	0	1	100,0	1	1	0	0	0,0
2000	5145	.Wertpapierbetrug	1	0,0	0	0,0	0	0	1	0	0	0	0	1	100,0	1	1	0	0	0,0
2001	5145	.Wertpapierbetrug	1	0,0	0	0,0	1	0	0	0	0	0	0	1	100,0	1	1	0	0	0,0
2003	5145	.Wertpapierbetrug	2	0,0	0	0,0	1	0	1	0	0	0	0	2	100,0	3	2	1	0	0,0
2004	5145	.Wertpapierbetrug	1	0,0	0	0,0	0	1	0	0	0	0	0	1	100,0	1	0	1	0	0,0
2007	5145	+Wertpapierbetrug §263	2	0,0	0	0,0	0	2	0	0	0	0	0	2	100,0	1	1	0	0	0,0
2008	5145	+Wertpapierbetrug §263	1	0,0	0	0,0	0	1	0	0	0	0	0	1	100,0	2	2	0	0	0,0
1997	5150	-Erschleichen v. Leistungen	1.571	0,5	10	0,6	102	204	1.265	0	0	0	0	1.571	100,0	1.328	1.104	224	415	31,3
1998	5150	-Erschleichen v. Leistungen	2.104	0,7	8	0,4	113	167	1.824	0	0	0	0	2.088	99,2	1.337	1.073	264	308	23,0
1999	5150	-Erschleichen v. Leistungen	2.885	1,1	15	0,5	167	235	2.483	0	0	0	0	2.856	99,0	2.076	1.556	520	429	20,7
2000	5150	-Erschleichen v. Leistungen	3.317	1,3	15	0,5	226	241	2.850	0	0	0	0	3.281	98,9	2.658	1.976	682	453	17,0
2001	5150	-Erschleichen v. Leistungen	4.506	1,9	18	0,4	353	349	3.804	0	0	0	0	4.444	98,6	2.421	1.862	559	360	14,9
2002	5150	-Erschleichen v. Leistungen	4.591	1,9	19	0,4	239	388	3.964	0	0	0	0	4.500	98,0	2.380	1.796	584	398	16,7
2003	5150	-Erschleichen v. Leistungen	4.095	1,8	10	0,2	305	649	3.141	0	0	0	0	4.018	98,1	2.243	1.617	626	373	16,6
2004	5150	-Erschleichen v. Leistungen	5.660	2,5	12	0,2	293	969	4.398	0	0	0	0	5.600	98,9	2.891	1.997	894	373	12,9
2005	5150	-Erschleichen v. Leistungen	7.164	3,3	8	0,1	413	1.188	5.563	0	0	0	0	7.073	98,7	3.675	2.626	1.049	387	10,5
2006	5150	-Erschleichen v. Leistungen	7.096	3,3	11	0,2	671	1.298	5.126	0	1	0	0	7.033	99,1	3.685	2.661	1.024	363	9,9
2007	5150	Erschl.v. Leistungen §265a	7.544	3,5	22	0,3	472	2.065	4.972	0	35	0	0	7.463	98,9	3.969	2.788	1.181	371	9,3
2008	5150	Erschl.v. Leistungen §265a	5.687	2,8	11	0,2	287	1.653	3.738	0	9	0	0	5.607	98,6	3.148	2.180	968	318	10,1
1997	5160	-rechtswidrig erl unb Zahlm.	1.958	0,7	67	3,4	383	520	1.055	0	0	0	0	1.304	66,6	774	608	166	40	5,2
1998	5160	-rechtswidrig erl unb Zahlm.	2.512	0,9	75	3,0	494	705	1.312	0	1	0	0	1.807	71,9	832	634	198	57	6,9
1999	5160	-rechtswidrig erl unb Zahlm.	3.384	1,3	165	4,9	505	856	2.021	0	2	0	0	2.642	78,1	1.098	803	295	72	6,6
2000	5160	-rechtswidrig erl unb Zahlm.	4.068	1,6	222	5,5	609	1.075	2.383	0	1	0	0	3.108	76,4	1.185	886	299	86	7,3
2001	5160	-rechtswidrig erl unb Zahlm.	3.342	1,4	106	3,2	742	1.219	1.379	0	2	0	0	2.596	77,7	1.110	808	302	73	6,6
2002	5160	-rechtswidrig erl unb Zahlm.	2.531	1,1	119	4,7	532	986	976	0	37	0	0	1.654	65,3	809	619	190	23	2,8
2003	5160	-rechtswidrig erl unb Zahlm.	2.905	1,3	163	5,6	642	1.219	1.026	0	18	0	0	1.853	63,8	793	582	211	33	4,2
2004	5160	-rechtswidrig erl unb Zahlm.	2.407	1,1	118	4,9	481	1.185	737	0	4	0	0	1.585	65,8	833	602	231	29	3,5
2005	5160	-rechtswidrig erl unb Zahlm.	1.707	0,8	115	6,7	423	899	385	0	0	0	0	1.124	65,8	673	515	158	31	4,6

Jahr	Schlüsselzahl der Tat	Straftaten	Erfasste Fälle	% Anteil an allen Taten	v. Spalte 2 Versuche Fälle		Tatort					Mit Schusswaffe		Aufklärung		Gesamtzahl der ermittelten Tatverd.	v. SPALTE 16			
							bis 20.000 Einw.	20.000 bis 100.000 Einw.	100.000 bis 500.000 Einw.	500.000 und mehr Einw.	unbekannt	gedroht	geschoss.	Fälle	in %		männl.	weibl.	Nichtdeutsche Tatverdächtige	
																			Anzahl	in %
0	1	2	3	4	5	6	7	8	9	10	11	12	13	14	15	16	17	18	19	20
2006	5160	-rechtswidrig erl unb Zahlm.	1.762	0,8	108	6,1	441	767	553	0	1	0	0	1.139	64,6	512	389	123	22	4,3
2007	5160	mtl.rechtsw.erl.unb.Zahl.m.	1.026	0,5	100	9,7	233	447	344	0	2	0	0	532	51,9	426	316	110	23	5,4
2008	5160	mtl.rechtsw.erl.unb.Zahl.m.	1.072	0,5	77	7,2	309	471	292	0	0	0	0	721	67,3	463	330	133	25	5,4
1997	5161	.Eurocheckbetrug	474	0,2	5	1,1	60	123	291	0	0	0	0	284	59,9	104	79	25	8	7,7
1998	5161	.Eurocheckbetrug	424	0,1	6	1,4	58	105	261	0	0	0	0	298	70,3	140	118	22	10	7,1
1999	5161	.Eurocheckbetrug	344	0,1	7	2,0	16	47	281	0	0	0	0	272	79,1	107	86	21	9	8,4
2000	5161	.Eurocheckbetrug	362	0,1	3	0,8	100	25	237	0	0	0	0	329	90,9	58	40	18	9	15,5
2001	5161	.Eurocheckbetrug	46	0,0	3	6,5	9	14	23	0	0	0	0	32	69,6	34	27	7	9	26,5
2002	5161	.mit Scheck	47	0,0	6	12,8	10	20	17	0	0	0	0	34	72,3	45	33	12	4	8,9
2003	5161	.mit Scheck	36	0,0	3	8,3	3	6	27	0	0	0	0	33	91,7	20	15	5	0	0,0
2004	5161	.mit Scheck	14	0,0	5	35,7	6	3	5	0	0	0	0	11	78,6	15	8	7	1	6,7
2005	5161	.mit Scheck	6	0,0	0	0,0	3	1	2	0	0	0	0	7	116,7	11	8	3	0	0,0
2006	5161	.mit Scheck	6	0,0	0	0,0	2	3	1	0	0	0	0	6	100,0	5	3	2	0	0,0
2007	5161	+erl. Schecks	10	0,0	4	40,0	3	3	4	0	0	0	0	7	70,0	8	7	1	1	12,5
2008	5161	+erl. Schecks	9	0,0	5	55,6	4	2	3	0	0	0	0	7	77,8	10	8	2	0	0,0
1997	5162	.sonstiger Scheckbetrug	202	0,1	10	5,0	67	76	59	0	0	0	0	189	93,6	195	159	36	14	7,2
1998	5162	.sonstiger Scheckbetrug	152	0,1	5	3,3	56	44	52	0	0	0	0	144	94,7	147	125	22	8	5,4
1999	5162	.sonstiger Scheckbetrug	204	0,1	13	6,4	59	75	70	0	0	0	0	199	97,5	171	138	33	9	5,3
2000	5162	.sonstiger Scheckbetrug	142	0,1	16	11,3	43	40	59	0	0	0	0	141	99,3	125	106	19	5	4,0
2001	5162	.sonstiger Scheckbetrug	135	0,1	2	1,5	64	38	33	0	0	0	0	124	91,9	108	84	24	2	1,9
2002	5162	.mit Debitkarten ohne PIN	1.105	0,5	24	2,2	199	475	395	0	36	0	0	715	64,7	213	169	44	8	3,8
2003	5162	.mit Debitkarten ohne PIN	1.624	0,7	70	4,3	298	732	589	0	5	0	0	1.066	65,6	319	237	82	17	5,3
2004	5162	.mit Debitkarten ohne PIN	1.426	0,6	39	2,7	240	780	404	0	2	0	0	980	68,7	374	267	107	13	3,5
2005	5162	.mit Debitkarten ohne PIN	829	0,4	26	3,1	131	549	149	0	0	0	0	545	65,7	246	191	55	15	6,1
2006	5162	.mit Debitkarten ohne PIN	948	0,4	23	2,4	211	469	267	0	1	0	0	680	71,7	192	149	43	10	5,2
2007	5162	+erl. Debitk.o.PIN Lastschr	304	0,1	9	3,0	97	144	62	0	1	0	0	156	51,3	120	90	30	7	5,8
2008	5162	+erl. Debitk.o.PIN Lastschr	288	0,1	7	2,4	113	93	82	0	0	0	0	234	81,3	87	64	23	4	4,6
1997	5163	.mit Geldkarte	805	0,3	19	2,4	115	148	542	0	0	0	0	436	54,2	196	147	49	5	2,6
1998	5163	.mit Geldkarte	1.491	0,5	37	2,5	284	416	791	0	0	0	0	945	63,4	361	268	93	25	6,9
1999	5163	.mit Geldkarte	2.100	0,8	100	4,8	272	418	1.409	0	1	0	0	1.581	75,3	448	320	128	27	6,0
2000	5163	.mit Geldkarte	2.026	0,8	149	7,4	270	592	1.163	0	1	0	0	1.260	62,2	518	397	121	38	7,3
2001	5163	.mit Geldkarte	1.683	0,7	63	3,7	316	494	871	0	2	0	0	1.153	68,5	486	359	127	33	6,8
2002	5163	.mit Debitkarten mit PIN	756	0,3	55	7,3	151	259	346	0	0	0	0	413	54,6	298	224	74	2	0,7
2003	5163	.mit Debitkarten mit PIN	839	0,4	59	7,0	230	338	260	0	11	0	0	496	59,1	327	234	93	12	3,7
2004	5163	.mit Debitkarten mit PIN	653	0,3	48	7,4	161	250	242	0	0	0	0	373	57,1	334	240	94	11	3,3



Jahr	Schlüsselzahl der Tat	Straftaten	Erfasste Fälle	% Anteil an allen Taten	v. Spalte 2 Versuche Fälle		Tatort					Mit Schusswaffe		Aufklärung		Gesamtzahl der ermittelten Tatverd.	v. SPALTE 16			
							bis 20.000 Einw.	20.000 bis 100.000 Einw.	100.000 bis 500.000 Einw.	500.000 und mehr Einw.	unbekannt	gedroht	gesch.	Fälle	in %		männl.	weibl.	Nichtdeutsche Tatverdächtige	
																			Anzahl	in %
0	1	2	3	4	5	6	7	8	9	10	11	12	13	14	15	16	17	18	19	20
2005	5163	.mit Debitkarten mit PIN	514	0,2	50	9,7	144	221	149	0	0	0	0	296	57,6	280	209	71	7	2,5
2006	5163	.mit Debitkarten mit PIN	515	0,2	51	9,9	144	189	182	0	0	0	0	270	52,4	214	163	51	4	1,9
2007	5163	+erl. Debitk.m.PIN §263a	418	0,2	49	11,7	84	192	142	0	0	0	0	205	49,0	175	131	44	6	3,4
2008	5163	+erl. Debitk.m.PIN §263a	333	0,2	30	9,0	84	160	89	0	0	0	0	198	59,5	156	112	44	5	3,2
1997	5164	.mit Kreditkarte	173	0,1	6	3,5	70	79	24	0	0	0	0	139	80,3	75	61	14	0	0,0
1998	5164	.mit Kreditkarte	108	0,0	10	9,3	18	49	41	0	0	0	0	119	110,2	51	34	17	5	9,8
1999	5164	.mit Kreditkarte	188	0,1	9	4,8	32	114	41	0	1	0	0	129	68,6	73	45	28	8	11,0
2000	5164	.mit Kreditkarte	634	0,3	12	1,9	68	155	411	0	0	0	0	578	91,2	114	91	23	14	12,3
2001	5164	.mit Kreditkarte	634	0,3	11	1,7	157	308	169	0	0	0	0	593	93,5	118	88	30	13	11,0
2002	5164	.mit Kreditkarte	388	0,2	16	4,1	123	148	117	0	0	0	0	319	82,2	153	121	32	2	1,3
2003	5164	.mit Kreditkarte	256	0,1	17	6,6	83	100	72	0	1	0	0	162	63,3	114	89	25	2	1,8
2004	5164	.mit Kreditkarte	180	0,1	19	10,6	51	75	52	0	2	0	0	105	58,3	96	79	17	2	2,1
2005	5164	.mit Kreditkarte	161	0,1	23	14,3	67	52	42	0	0	0	0	112	69,6	90	75	15	6	6,7
2006	5164	.mit Kreditkarte	126	0,1	18	14,3	24	59	43	0	0	0	0	73	57,9	72	59	13	6	8,3
2007	5164	+erl. Kreditkarten	135	0,1	21	15,6	27	52	55	0	1	0	0	70	51,9	63	45	18	2	3,2
2008	5164	+erl. Kreditkarten	143	0,1	10	7,0	49	46	48	0	0	0	0	66	46,2	61	48	13	8	13,1
1997	5165	.mit sonst. unb. Zahlungsm.	304	0,1	27	8,9	71	94	139	0	0	0	0	256	84,2	256	206	50	13	5,1
1998	5165	.mit sonst. unb. Zahlungsm.	337	0,1	17	5,0	78	91	167	0	1	0	0	301	89,3	177	127	50	11	6,2
1999	5165	.mit sonst. unb. Zahlungsm.	548	0,2	36	6,6	126	202	220	0	0	0	0	461	84,1	363	262	101	21	5,8
2000	5165	.mit sonst. unb. Zahlungsm.	904	0,4	42	4,6	128	263	513	0	0	0	0	800	88,5	447	313	134	23	5,1
2001	5165	.mit sonst. unb. Zahlungsm.	844	0,4	27	3,2	196	365	283	0	0	0	0	694	82,2	428	305	123	20	4,7
2002	5165	.mit Daten v. Zahlungskarten	98	0,0	5	5,1	17	26	55	0	0	0	0	91	92,9	83	58	25	4	4,8
2003	5165	.mit Daten v. Zahlungskarten	45	0,0	3	6,7	15	9	20	0	1	0	0	34	75,6	19	13	6	1	5,3
2004	5165	.mit Daten v. Zahlungskarten	32	0,0	1	3,1	8	10	14	0	0	0	0	27	84,4	24	19	5	3	12,5
2005	5165	.mit Daten v. Zahlungskarten	34	0,0	3	8,8	9	9	16	0	0	0	0	21	61,8	21	11	10	2	9,5
2006	5165	.mit Daten v. Zahlungskarten	55	0,0	4	7,3	17	13	25	0	0	0	0	38	69,1	36	27	9	1	2,8
2007	5165	+erl. Daten v.Zahl.karten	61	0,0	5	8,2	5	23	33	0	0	0	0	22	36,1	25	20	5	5	20,0
2008	5165	+erl. Daten v.Zahl.karten	99	0,0	7	7,1	26	31	42	0	0	0	0	49	49,5	50	35	15	8	16,0
2002	5169	.sonst. unb. Zahlungsmittel	137	0,1	13	9,5	32	58	46	0	1	0	0	82	59,9	74	64	10	4	5,4
2003	5169	.sonst. unb. Zahlungsmittel	105	0,0	11	10,5	13	34	58	0	0	0	0	62	59,0	84	64	20	5	6,0
2004	5169	.sonst. unb. Zahlungsmittel	102	0,0	6	5,9	15	67	20	0	0	0	0	89	87,3	53	41	12	1	1,9
2005	5169	.sonst. unb. Zahlungsmittel	163	0,1	13	8,0	69	67	27	0	0	0	0	143	87,7	69	59	10	4	5,8
2006	5169	.sonst. unb. Zahlungsmittel	112	0,1	12	10,7	43	34	35	0	0	0	0	72	64,3	35	22	13	2	5,7
2007	5169	+erl.sonst.unb.Zahlungsm.	98	0,0	12	12,2	17	33	48	0	0	0	0	72	73,5	51	38	13	2	3,9
2008	5169	+erl.sonst.unb.Zahlungsm.	200	0,1	18	9,0	33	139	28	0	0	0	0	167	83,5	134	94	40	2	1,5

Jahr	Schlüsselzahl der Tat	Straftaten	Erfasste Fälle	% Anteil an allen Taten	v. Spalte 2 Versuche Fälle		Tatort					Mit Schusswaffe		Aufklärung		Gesamtzahl der ermitt. Tatverd.	v. SPALTE 16			
							bis 20.000 Einw.	20.000 bis 100.000 Einw.	100.000 bis 500.000 Einw.	500.000 und mehr Einw.	unbekannt	gedroht	geschoss.	Fälle	in %		männl.	weibl.	Nichtdeutsche Tatverdächtige	
																			Anzahl	in %
0	1	2	3	4	5	6	7	8	9	10	11	12	13	14	15	16	17	18	19	20
1997	5170	-sonst. Betrug	9.132	3,1	527	5,8	3.441	3.115	2.575	0	1	0	0	6.674	73,1	5.479	4.349	1.130	425	7,8
1998	5170	-sonst. Betrug	9.500	3,3	1.486	15,6	3.670	3.050	2.778	0	2	0	0	7.655	80,6	5.785	4.361	1.424	387	6,7
1999	5170	-sonst. Betrug	6.969	2,6	592	8,5	2.818	2.487	1.664	0	0	0	0	6.144	88,2	4.867	3.669	1.198	308	6,3
2000	5170	-sonst. Betrug	7.628	3,1	387	5,1	2.753	2.858	2.015	0	2	0	0	7.093	93,0	5.375	3.949	1.426	330	6,1
2001	5170	-sonst. Betrug	7.978	3,4	450	5,6	2.570	2.762	2.636	0	10	0	0	7.321	91,8	5.945	4.281	1.664	357	6,0
2002	5170	-sonst. Betrug	8.191	3,5	439	5,4	2.555	3.319	2.310	0	7	0	0	7.506	91,6	6.180	4.455	1.725	308	5,0
2003	5170	-sonst. Betrug	9.779	4,3	670	6,9	3.242	4.167	2.360	0	10	0	0	9.044	92,5	6.902	4.822	2.080	339	4,9
2004	5170	-sonst. Betrug	10.102	4,4	680	6,7	2.960	4.085	3.049	0	8	0	0	9.399	93,0	6.414	4.424	1.990	294	4,6
2005	5170	-sonst. Betrug	8.587	4,0	606	7,1	2.461	3.287	2.811	0	28	0	0	7.982	93,0	5.971	4.095	1.876	293	4,9
2006	5170	-sonst. Betrug	8.118	3,8	715	8,8	2.954	3.179	1.968	0	17	0	0	7.353	90,6	6.318	4.288	2.030	344	5,4
2007	5170	sonst. Betrug	11.323	5,2	1.006	8,9	4.417	3.636	3.217	0	53	0	0	10.299	91,0	6.831	4.558	2.273	341	5,0
2008	5170	sonst. Betrug	7.833	3,8	962	12,3	2.633	3.154	1.998	0	48	0	0	6.645	84,8	6.082	4.093	1.989	330	5,4
1997	5171	.Leistungsbetrug	694	0,2	45	6,5	254	312	128	0	0	0	0	545	78,5	530	408	122	44	8,3
1998	5171	.Leistungsbetrug	674	0,2	13	1,9	250	358	66	0	0	0	0	551	81,8	437	321	116	21	4,8
1999	5171	.Leistungsbetrug	1.090	0,4	29	2,7	368	557	165	0	0	0	0	993	91,1	846	626	220	80	9,5
2000	5171	.Leistungsbetrug	919	0,4	29	3,2	318	397	204	0	0	0	0	903	98,3	828	598	230	75	9,1
2001	5171	.Leistungsbetrug	838	0,4	23	2,7	285	388	165	0	0	0	0	806	96,2	828	593	235	84	10,1
2002	5171	.Leistungsbetrug	1.297	0,5	20	1,5	235	967	95	0	0	0	0	1.262	97,3	559	408	151	23	4,1
2003	5171	.Leistungsbetrug	478	0,2	41	8,6	186	217	75	0	0	0	0	453	94,8	443	318	125	23	5,2
2004	5171	.Leistungsbetrug	354	0,2	22	6,2	123	165	66	0	0	0	0	329	92,9	297	221	76	14	4,7
2005	5171	.Leistungsbetrug	344	0,2	17	4,9	126	108	109	0	1	0	0	324	94,2	321	218	103	17	5,3
2006	5171	.Leistungsbetrug	528	0,2	33	6,3	283	137	108	0	0	0	0	503	95,3	400	283	117	21	5,3
2007	5171	+Leistungsbetrug	1.851	0,9	49	2,6	1.480	262	102	0	7	0	0	1.803	97,4	615	398	217	26	4,2
2008	5171	+Leistungsbetrug	593	0,3	66	11,1	179	297	116	0	1	0	0	541	91,2	292	197	95	22	7,5
1997	5172	.Leistungskreditbetrug	63	0,0	1	1,6	25	19	19	0	0	0	0	61	96,8	64	56	8	4	6,3
1998	5172	.Leistungskreditbetrug	77	0,0	1	1,3	30	17	30	0	0	0	0	76	98,7	87	66	21	7	8,0
1999	5172	.Leistungskreditbetrug	82	0,0	1	1,2	35	33	14	0	0	0	0	83	101,2	81	71	10	3	3,7
2000	5172	.Leistungskreditbetrug	104	0,0	0	0,0	35	55	14	0	0	0	0	105	101,0	87	75	12	2	2,3
2001	5172	.Leistungskreditbetrug	50	0,0	0	0,0	29	18	3	0	0	0	0	49	98,0	54	44	10	2	3,7
2002	5172	.Leistungskreditbetrug	188	0,1	1	0,5	102	57	29	0	0	0	0	185	98,4	171	126	45	5	2,9
2003	5172	.Leistungskreditbetrug	446	0,2	3	0,7	183	165	98	0	0	0	0	440	98,7	444	325	119	10	2,3
2004	5172	.Leistungskreditbetrug	648	0,3	4	0,6	249	251	148	0	0	0	0	638	98,5	588	408	180	17	2,9
2005	5172	.Leistungskreditbetrug	721	0,3	6	0,8	289	273	156	0	3	0	0	713	98,9	721	501	220	21	2,9
2006	5172	.Leistungskreditbetrug	810	0,4	8	1,0	313	274	223	0	0	0	0	793	97,9	806	568	238	25	3,1
2007	5172	+Leistungskreditbetrug	680	0,3	11	1,6	259	243	176	0	2	0	0	662	97,4	648	448	200	21	3,2

Jahr	Schlüsselzahl der Tat	Straftaten	Erfasste Fälle	% Anteil an allen Taten	v. Spalte 2 Versuche Fälle		Tatort					Mit Schusswaffe		Aufklärung		Gesamtzahl der ermittelten Tatverd.	v. SPALTE 16			
							bis 20.000 Einw.	20.000 bis 100.000 Einw.	100.000 bis 500.000 Einw.	500.000 und mehr Einw.	unbekannt	gedroht	geschoss.	Fälle	in %		männl.	weibl.	Nichtdeutsche Tatverdächtige	
																			Anzahl	in %
0	1	2	3	4	5	6	7	8	9	10	11	12	13	14	15	16	17	18	19	20
2008	5172	+Leistungskreditbetrug	686	0,3	10	1,5	227	266	185	0	8	0	0	665	96,9	661	457	204	20	3,0
1997	5173	.Arbeitsvermittlungsbetrug	38	0,0	10	26,3	25	13	0	0	0	0	0	38	100,0	18	12	6	1	5,6
1998	5173	.Arbeitsvermittlungsbetrug	30	0,0	0	0,0	15	14	1	0	0	0	0	30	100,0	30	19	11	0	0,0
1999	5173	.Arbeitsvermittlungsbetrug	25	0,0	0	0,0	24	1	0	0	0	0	0	25	100,0	4	2	2	0	0,0
2000	5173	.Arbeitsvermittlungsbetrug	600	0,2	0	0,0	7	592	1	0	0	0	0	599	99,8	14	12	2	0	0,0
2001	5173	.Arbeitsvermittlungsbetrug	26	0,0	2	7,7	2	23	1	0	0	0	0	21	80,8	9	8	1	0	0,0
2002	5173	.Arbeitsvermittlungsbetrug	8	0,0	1	12,5	1	3	4	0	0	0	0	7	87,5	6	5	1	2	33,3
2003	5173	.Arbeitsvermittlungsbetrug	26	0,0	1	3,8	3	1	22	0	0	0	0	25	96,2	12	6	6	0	0,0
2004	5173	.Arbeitsvermittlungsbetrug	27	0,0	3	11,1	2	4	21	0	0	0	0	26	96,3	25	16	9	2	8,0
2005	5173	.Arbeitsvermittlungsbetrug	532	0,2	0	0,0	3	3	526	0	0	0	0	531	99,8	14	5	9	1	7,1
2006	5173	.Arbeitsvermittlungsbetrug	23	0,0	2	8,7	3	17	3	0	0	0	0	23	100,0	10	9	1	0	0,0
2007	5173	+Arbeitsvermittlungsbetrug	53	0,0	6	11,3	4	48	1	0	0	0	0	53	100,0	12	8	4	0	0,0
2008	5173	+Arbeitsvermittlungsbetrug	11	0,0	3	27,3	5	3	3	0	0	0	0	10	90,9	11	7	4	0	0,0
1997	5174	.Betrug z. N. Versicherungen	177	0,1	53	29,9	73	43	61	0	0	0	0	178	100,6	189	156	33	10	5,3
1998	5174	.Betrug z.N. v. Versicherung	221	0,1	32	14,5	77	98	46	0	0	0	0	220	99,5	273	227	46	4	1,5
1999	5174	.Betrug z.N. v. Versicherung	251	0,1	43	17,1	84	125	42	0	0	0	0	252	100,4	281	216	65	6	2,1
2000	5174	.Betrug z.N. v. Versicherung	282	0,1	47	16,7	124	121	37	0	0	0	0	285	101,1	241	190	51	22	9,1
2001	5174	.Betrug z.N. v. Versicherung	229	0,1	47	20,5	99	89	41	0	0	0	0	240	104,8	285	207	78	36	12,6
2002	5174	.Betrug z.N. v. Versicherung	187	0,1	47	25,1	69	51	67	0	0	0	0	184	98,4	258	180	78	3	1,2
2003	5174	.Betrug z.N. v. Versicherung	256	0,1	52	20,3	108	109	39	0	0	0	0	256	100,0	244	185	59	7	2,9
2004	5174	.Betrug z.N. v. Versicherung	243	0,1	75	30,9	72	127	43	0	1	0	0	246	101,2	298	202	96	9	3,0
2005	5174	.Betrug z.N. v. Versicherung	198	0,1	61	30,8	65	105	28	0	0	0	0	198	100,0	264	192	72	7	2,7
2006	5174	.Betrug z.N. v. Versicherung	244	0,1	55	22,5	96	110	38	0	0	0	0	243	99,6	223	155	68	9	4,0
2007	5174	z.N.v.Versicher.u.-missbr.	157	0,1	50	31,8	53	68	35	0	1	0	0	157	100,0	202	147	55	5	2,5
2008	5174	z.N.v.Versicher.u.-missbr.	98	0,0	34	34,7	46	29	22	0	1	0	0	101	103,1	157	121	36	4	2,5
1997	5175	.Computerbetrug	437	0,1	31	7,1	130	199	108	0	0	0	0	201	46,0	206	154	52	34	16,5
1998	5175	.Computerbetrug	352	0,1	33	9,4	97	178	77	0	0	0	0	202	57,4	214	171	43	69	32,2
1999	5175	.Computerbetrug	296	0,1	28	9,5	81	148	67	0	0	0	0	181	61,1	175	136	39	9	5,1
2000	5175	.Computerbetrug	339	0,1	9	2,7	123	104	112	0	0	0	0	235	69,3	192	148	44	5	2,6
2001	5175	.Computerbetrug	799	0,3	17	2,1	349	174	275	0	1	0	0	658	82,4	326	265	61	7	2,1
2002	5175	.Computerbetrug	183	0,1	13	7,1	54	29	99	0	1	0	0	117	63,9	105	83	22	6	5,7
2003	5175	.Computerbetrug	206	0,1	10	4,9	73	74	57	0	2	0	0	110	53,4	102	87	15	6	5,9
2004	5175	.Computerbetrug	176	0,1	18	10,2	79	49	47	0	1	0	0	120	68,2	121	93	28	3	2,5
2005	5175	.Computerbetrug	196	0,1	9	4,6	65	70	57	0	4	0	0	133	67,9	93	81	12	3	3,2
2006	5175	.Computerbetrug	272	0,1	32	11,8	92	76	100	0	4	0	0	171	62,9	158	120	38	16	10,1

Jahr	Schlüsselzahl der Tat	Straftaten	Erfasste Fälle	% Anteil an allen Taten	v. Spalte 2 Versuche Fälle		Tatort					Mit Schusswaffe		Aufklärung		Gesamtzahl der ermittelten Tatverd.	v. SPALTE 16			
							bis 20.000 Einw.	20.000 bis 100.000 Einw.	100.000 bis 500.000 Einw.	500.000 und mehr Einw.	unbekannt	gedroht	geschoss.	Fälle	in %		männl.	weibl.	Nichtdeutsche Tatverdächtige	
																			Anzahl	in %
0	1	2	3	4	5	6	7	8	9	10	11	12	13	14	15	16	17	18	19	20
2007	5175	+Computerbetrug §263a	444	0,2	38	8,6	240	87	105	0	12	0	0	297	66,9	182	145	37	14	7,7
2008	5175	+Computerbetrug §263a	318	0,2	51	16,0	106	100	110	0	2	0	0	182	57,2	172	119	53	25	14,5
1997	5176	.Provisionsbetrug	24	0,0	0	0,0	11	4	9	0	0	0	0	24	100,0	19	17	2	1	5,3
1998	5176	.Provisionsbetrug	9	0,0	0	0,0	4	2	3	0	0	0	0	9	100,0	8	3	5	1	12,5
1999	5176	.Provisionsbetrug	19	0,0	0	0,0	4	2	13	0	0	0	0	18	94,7	13	10	3	0	0,0
2000	5176	.Provisionsbetrug	25	0,0	6	24,0	7	11	7	0	0	0	0	24	96,0	16	12	4	1	6,3
2001	5176	.Provisionsbetrug	92	0,0	1	1,1	5	2	85	0	0	0	0	96	104,3	21	18	3	4	19,0
2002	5176	.Provisionsbetrug	32	0,0	0	0,0	3	2	27	0	0	0	0	29	90,6	11	5	6	0	0,0
2003	5176	.Provisionsbetrug	17	0,0	0	0,0	3	2	12	0	0	0	0	17	100,0	26	19	7	1	3,8
2004	5176	.Provisionsbetrug	20	0,0	0	0,0	7	6	7	0	0	0	0	20	100,0	19	15	4	0	0,0
2005	5176	.Provisionsbetrug	178	0,1	0	0,0	4	165	8	0	1	0	0	177	99,4	20	13	7	0	0,0
2006	5176	.Provisionsbetrug	57	0,0	5	8,8	23	8	26	0	0	0	0	54	94,7	38	32	6	1	2,6
2007	5176	+Provisionsbetrug	59	0,0	4	6,8	8	41	9	0	1	0	0	54	91,5	38	28	10	0	0,0
2008	5176	+Provisionsbetrug	83	0,0	27	32,5	19	47	17	0	0	0	0	80	96,4	64	45	19	0	0,0
1997	5177	.z N v Sozial-/versicherung	28	0,0	0	0,0	7	19	2	0	0	0	0	28	100,0	28	27	1	3	10,7
1998	5177	.z N v Sozial-/versicherung	37	0,0	0	0,0	14	20	3	0	0	0	0	37	100,0	42	29	13	6	14,3
1999	5177	.z N v Sozial-/versicherung	151	0,1	0	0,0	43	85	23	0	0	0	0	151	100,0	87	69	18	5	5,7
2000	5177	.z N v Sozial-/versicherung	83	0,0	0	0,0	29	45	9	0	0	0	0	81	97,6	79	51	28	7	8,9
2001	5177	.z N v Sozial-/versicherung	77	0,0	3	3,9	36	37	4	0	0	0	0	77	100,0	90	59	31	5	5,6
2002	5177	.z N v Sozial-/versicherung	111	0,0	7	6,3	73	36	2	0	0	0	0	110	99,1	108	81	27	7	6,5
2003	5177	.z N v Sozial-/versicherung	46	0,0	2	4,3	21	11	14	0	0	0	0	46	100,0	42	30	12	2	4,8
2004	5177	.z N v Sozial-/versicherung	50	0,0	4	8,0	11	13	26	0	0	0	0	50	100,0	34	24	10	7	20,6
2005	5177	.z N v Sozial-/versicherung	59	0,0	1	1,7	9	45	5	0	0	0	0	59	100,0	29	20	9	2	6,9
2006	5177	.z N v Sozial-/versicherung	40	0,0	1	2,5	11	20	9	0	0	0	0	32	80,0	29	23	6	7	24,1
2007	5177	+z.N.v.Sozialvers.u-trägern	41	0,0	1	2,4	10	14	17	0	0	0	0	40	97,6	40	30	10	3	7,5
2008	5177	+z.N.v.Sozialvers.u-trägern	36	0,0	8	22,2	15	10	11	0	0	0	0	35	97,2	39	25	14	1	2,6
1997	5178	.Sonstiger Sozialleistungsb.	63	0,0	0	0,0	16	42	5	0	0	0	0	63	100,0	67	50	17	29	43,3
1998	5178	.Sonstiger Sozialleistungsb.	71	0,0	2	2,8	30	30	11	0	0	0	0	70	98,6	75	55	20	20	26,7
1999	5178	.Sonstiger Sozialleistungsb.	254	0,1	7	2,8	83	89	82	0	0	0	0	251	98,8	216	148	68	39	18,1
2000	5178	.Sonstiger Sozialleistungsb.	293	0,1	3	1,0	62	68	163	0	0	0	0	293	100,0	214	132	82	14	6,5
2001	5178	.Sonstiger Sozialleistungsb.	323	0,1	4	1,2	71	52	200	0	0	0	0	323	100,0	265	169	96	28	10,6
2002	5178	.Sonstiger Sozialleistungsb.	720	0,3	7	1,0	168	224	327	0	1	0	0	719	99,9	701	499	202	75	10,7
2003	5178	.Sonstiger Sozialleistungsb.	1.584	0,7	59	3,7	577	542	464	0	1	0	0	1.583	99,9	1.531	997	534	82	5,4
2004	5178	.Sonstiger Sozialleistungsb.	483	0,2	12	2,5	161	182	140	0	0	0	0	482	99,8	515	331	184	48	9,3
2005	5178	.Sonstiger Sozialleistungsb.	519	0,2	13	2,5	191	206	122	0	0	0	0	518	99,8	566	327	239	25	4,4

Jahr	Schlüsselzahl der Tat	Straftaten	Erfasste Fälle	% Anteil an allen Taten	v. Spalte 2 Versuche Fälle		Tatort					Mit Schusswaffe		Aufklärung		Gesamtzahl der ermittelten Tatverd.	v. SPALTE 16			
							bis 20.000 Einw.	20.000 bis 100.000 Einw.	100.000 bis 500.000 Einw.	500.000 und mehr Einw.	unbekannt	gedroht	geschoss.	Fälle	in %		männl.	weibl.	Nichtdeutsche Tatverdächtige	
																			Anzahl	in %
0	1	2	3	4	5	6	7	8	9	10	11	12	13	14	15	16	17	18	19	20
2006	5178	.Sonstiger Sozialleistungsber.	755	0,3	27	3,6	263	295	197	0	0	0	0	755	100,0	791	465	326	60	7,6
2007	5178	+sonst.Sozialleistungsbetr.	1.054	0,5	57	5,4	285	549	220	0	0	0	0	1.053	99,9	1.099	585	514	43	3,9
2008	5178	+sonst.Sozialleistungsbetr.	970	0,5	41	4,2	289	497	184	0	0	0	0	969	99,9	1.020	529	491	33	3,2
1998	5179	.Zugangsber. Komm.diensten	4	0,0	0	0,0	1	3	0	0	0	0	0	4	100,0	4	3	1	0	0,0
1999	5179	.Zugangsber. Komm.diensten	16	0,0	1	6,3	3	10	3	0	0	0	0	12	75,0	21	17	4	2	9,5
2000	5179	.Zugangsber. Komm.diensten	83	0,0	0	0,0	12	39	32	0	0	0	0	62	74,7	56	47	9	1	1,8
2001	5179	.Zugangsber. Komm.diensten	143	0,1	49	34,3	22	98	23	0	0	0	0	106	74,1	60	50	10	3	5,0
2002	5179	.Zugangsber. Komm.diensten	149	0,1	5	3,4	68	49	31	0	1	0	0	87	58,4	107	85	22	6	5,6
2003	5179	.Zugangsber. Komm.diensten	815	0,4	61	7,5	298	493	24	0	0	0	0	714	87,6	246	182	64	21	8,5
2004	5179	.Zugangsber. Komm.diensten	619	0,3	51	8,2	340	233	45	0	1	0	0	476	76,9	367	275	92	22	6,0
2005	5179	.Zugangsber. Komm.diensten	688	0,3	59	8,6	270	395	15	0	8	0	0	628	91,3	298	221	77	19	6,4
2006	5179	.Zugangsber. Komm.diensten	788	0,4	71	9,0	362	385	35	0	6	0	0	685	86,9	409	292	117	26	6,4
2007	5179	+m.Zugangsber.z.Komm.dienst	903	0,4	160	17,7	440	405	48	0	10	0	0	784	86,8	405	294	111	17	4,2
2008	5179	+m.Zugangsber.z.Komm.dienst	480	0,2	43	9,0	192	249	19	0	20	0	0	349	72,7	314	231	83	16	5,1
1999	5181	.Abrechnungsbetrug	73	0,0	1	1,4	40	19	14	0	0	0	0	73	100,0	53	42	11	1	1,9
2000	5181	.Abrechnungsbetrug	39	0,0	1	2,6	23	10	6	0	0	0	0	39	100,0	31	25	6	1	3,2
2001	5181	.Abrechnungsbetrug	46	0,0	2	4,3	27	9	10	0	0	0	0	44	95,7	43	35	8	2	4,7
2002	5181	.Abrechnungsbetrug	138	0,1	8	5,8	75	28	35	0	0	0	0	133	96,4	49	34	15	2	4,1
2003	5181	.Abrechnungsbetrug	58	0,0	5	8,6	16	8	34	0	0	0	0	47	81,0	47	33	14	0	0,0
2004	5181	.Abrechnungsbetrug	53	0,0	5	9,4	20	13	20	0	0	0	0	40	75,5	55	41	14	3	5,5
2005	5181	.Abrechnungsbetrug	148	0,1	5	3,4	22	41	85	0	0	0	0	145	98,0	54	29	25	1	1,9
2006	5181	.Abrechnungsbetrug	81	0,0	6	7,4	24	35	22	0	0	0	0	73	90,1	79	51	28	2	2,5
2007	5181	Abrechnungsbetrug	1.202	0,6	11	0,9	34	49	1.117	0	2	0	0	1.181	98,3	81	56	25	1	1,2
2008	5181	Abrechnungsbetrug	122	0,1	21	17,2	66	40	16	0	0	0	0	99	81,1	65	49	16	1	1,5
1999	5182	.Einmietbetrug	277	0,1	6	2,2	108	102	67	0	0	0	0	260	93,9	237	186	51	14	5,9
2000	5182	.Einmietbetrug	254	0,1	5	2,0	110	76	68	0	0	0	0	246	96,9	264	195	69	19	7,2
2001	5182	.Einmietbetrug	284	0,1	2	0,7	102	92	90	0	0	0	0	274	96,5	277	201	76	12	4,3
2002	5182	.Einmietbetrug	276	0,1	2	0,7	120	88	68	0	0	0	0	269	97,5	297	203	94	25	8,4
2003	5182	.Einmietbetrug	425	0,2	6	1,4	140	182	103	0	0	0	0	419	98,6	425	303	122	16	3,8
2004	5182	.Einmietbetrug	609	0,3	4	0,7	205	202	202	0	0	0	0	599	98,4	489	316	173	24	4,9
2005	5182	.Einmietbetrug	405	0,2	4	1,0	161	137	107	0	0	0	0	391	96,5	441	304	137	15	3,4
2006	5182	.Einmietbetrug	427	0,2	1	0,2	172	155	100	0	0	0	0	419	98,1	482	302	180	14	2,9
2007	5182	Einmietbetrug	383	0,2	4	1,0	140	129	112	0	2	0	0	369	96,3	388	246	142	18	4,6
2008	5182	Einmietbetrug	331	0,2	2	0,6	131	128	72	0	0	0	0	324	97,9	350	220	130	13	3,7

Jahr	Schlüsselzahl der Tat	Straftaten	Erfasste Fälle	% Anteil an allen Taten	v. Spalte 2 Versuche Fälle		Tatort					Mit Schusswaffe		Aufklärung		Gesamtzahl der ermitt. Tatverd.	v. SPALTE 16			
							bis 20.000 Einw.	20.000 bis 100.000 Einw.	100.000 bis 500.000 Einw.	500.000 und mehr Einw.	unbekannt	gedroht	geschoss.	Fälle	in %		männl.	weibl.	Nichtdeutsche Tatverdächtige	
																			Anzahl	in %
0	1	2	3	4	5	6	7	8	9	10	11	12	13	14	15	16	17	18	19	20
1999	5183	.Kontoeröffn./Überweisungs.	75	0,0	10	13,3	10	48	17	0	0	0	0	71	94,7	29	19	10	2	6,9
2000	5183	.Kontoeröffn./Überweisungs.	55	0,0	9	16,4	9	16	30	0	0	0	0	53	96,4	28	20	8	0	0,0
2001	5183	.Kontoeröffn./Überweisungs.	67	0,0	23	34,3	5	17	44	0	1	0	0	63	94,0	54	36	18	2	3,7
2002	5183	.Kontoeröffn./Überweisungs.	170	0,1	39	22,9	14	29	127	0	0	0	0	156	91,8	115	85	30	6	5,2
2003	5183	.Kontoeröffn./Überweisungs.	248	0,1	43	17,3	29	113	106	0	0	0	0	217	87,5	129	98	31	7	5,4
2004	5183	.Kontoeröffn./Überweisungs.	192	0,1	57	29,7	55	51	86	0	0	0	0	178	92,7	129	89	40	12	9,3
2005	5183	.Kontoeröffn./Überweisungs.	172	0,1	49	28,5	18	36	118	0	0	0	0	154	89,5	139	108	31	30	21,6
2006	5183	.Kontoeröffn./Überweisungs.	176	0,1	46	26,1	38	59	78	0	1	0	0	151	85,8	150	117	33	25	16,7
2007	5183	Kontoeröffn.-Überweis.betrug	330	0,2	78	23,6	57	89	184	0	0	0	0	276	83,6	187	144	43	24	12,8
2008	5183	Kontoeröffn.-Überweis.betrug	231	0,1	68	29,4	63	111	57	0	0	0	0	180	77,9	189	142	47	23	12,2
1999	5184	.Zechbetrug	144	0,1	1	0,7	37	60	47	0	0	0	0	140	97,2	114	107	7	7	6,1
2000	5184	.Zechbetrug	147	0,1	3	2,0	32	58	57	0	0	0	0	143	97,3	148	129	19	9	6,1
2001	5184	.Zechbetrug	147	0,1	0	0,0	33	54	60	0	0	0	0	138	93,9	138	120	18	5	3,6
2002	5184	.Zechbetrug	161	0,1	1	0,6	29	64	68	0	0	0	0	147	91,3	152	125	27	5	3,3
2003	5184	.Zechbetrug	202	0,1	3	1,5	35	70	97	0	0	0	0	191	94,6	170	143	27	7	4,1
2004	5184	.Zechbetrug	177	0,1	5	2,8	33	63	81	0	0	0	0	168	94,9	179	154	25	11	6,1
2005	5184	.Zechbetrug	184	0,1	2	1,1	29	95	60	0	0	0	0	178	96,7	139	118	21	11	7,9
2006	5184	.Zechbetrug	178	0,1	3	1,7	39	57	82	0	0	0	0	165	92,7	131	110	21	9	6,9
2007	5184	Zechbetrug	177	0,1	1	0,6	22	78	77	0	0	0	0	170	96,0	113	93	20	4	3,5
2008	5184	Zechbetrug	133	0,1	1	0,8	25	53	55	0	0	0	0	123	92,5	126	105	21	6	4,8
2004	5188	.Kreditvermittlungsbetrug	15	0,0	3	20,0	8	5	2	0	0	0	0	14	93,3	10	9	1	1	10,0
2005	5188	.Kreditvermittlungsbetrug	42	0,0	2	4,8	11	3	28	0	0	0	0	42	100,0	32	28	4	1	3,1
2006	5188	.Kreditvermittlungsbetrug	79	0,0	3	3,8	7	1	71	0	0	0	0	77	97,5	33	31	2	1	3,0
2007	5188	Kreditvermittlungsbetrug	70	0,0	8	11,4	19	10	41	0	0	0	0	71	101,4	35	28	7	3	8,6
2008	5188	Kreditvermittlungsbetrug	18	0,0	2	11,1	4	5	9	0	0	0	0	16	88,9	21	17	4	1	4,8
1999	5189	.weitere Betrugsarten	4.216	1,6	465	11,0	1.898	1.208	1.110	0	0	0	0	3.634	86,2	2.891	2.175	716	145	5,0
2000	5189	.weitere Betrugsarten	4.405	1,8	275	6,2	1.862	1.266	1.275	0	2	0	0	4.025	91,4	3.340	2.454	886	181	5,4
2001	5189	.weitere Betrugsarten	4.857	2,1	277	5,7	1.505	1.709	1.635	0	8	0	0	4.426	91,1	3.665	2.610	1.055	173	4,7
2002	5189	.weitere Betrugsarten	4.571	1,9	288	6,3	1.544	1.692	1.331	0	4	0	0	4.101	89,7	3.746	2.704	1.042	152	4,1
2003	5189	.weitere Betrugsarten	4.972	2,2	384	7,7	1.570	2.180	1.215	0	7	0	0	4.526	91,0	3.269	2.285	984	162	5,0
2004	5189	.weitere Betrugsarten	6.436	2,8	417	6,5	1.595	2.721	2.115	0	5	0	0	6.013	93,4	3.575	2.464	1.111	139	3,9
2005	5189	.weitere Betrugsarten	4.201	1,9	378	9,0	1.198	1.605	1.387	0	11	0	0	3.791	90,2	3.101	2.142	959	156	5,0
2006	5189	.weitere Betrugsarten	3.660	1,7	422	11,5	1.228	1.550	876	0	6	0	0	3.209	87,7	2.886	1.980	906	146	5,1
2007	5189	sonst.weit.Betrugsarten	3.919	1,8	528	13,5	1.366	1.564	973	0	16	0	0	3.329	84,9	3.092	2.151	941	174	5,6
2008	5189	sonst.weit.Betrugsarten	3.723	1,8	585	15,7	1.266	1.319	1.122	0	16	0	0	2.971	79,8	2.941	2.111	830	181	6,2

Jahr	Schlüsselzahl der Tat	Straftaten	Erfasste Fälle	% Anteil an allen Taten	v. Spalte 2 Versuche Fälle		Tatort					Mit Schusswaffe		Aufklärung		Gesamtzahl der ermittelten Tatverd.	v. SPALTE 16			
							bis 20.000 Einw.	20.000 bis 100.000 Einw.	100.000 bis 500.000 Einw.	500.000 und mehr Einw.	unbekannt	gedroht	geschoss.	Fälle	in %		männl.	weibl.	Nichtdeutsche Tatverdächtige	
																			Anzahl	in %
0	1	2	3	4	5	6	7	8	9	10	11	12	13	14	15	16	17	18	19	20
1997	5200	Veruntreuungen	1.519	0,5	0	0,0	636	260	623	0	0	0	0	1.511	99,5	982	808	174	22	2,2
1998	5200	Veruntreuungen	1.510	0,5	0	0,0	589	244	677	0	0	0	0	1.505	99,7	988	817	171	33	3,3
1999	5200	Veruntreuungen	1.226	0,5	0	0,0	575	318	313	0	20	0	0	1.225	99,9	1.016	827	189	31	3,1
2000	5200	Veruntreuungen	1.397	0,6	0	0,0	450	289	658	0	0	0	0	1.399	100,1	908	695	213	29	3,2
2001	5200	Veruntreuungen	1.617	0,7	0	0,0	524	499	591	0	3	0	0	1.607	99,4	781	614	167	24	3,1
2002	5200	Veruntreuungen	1.222	0,5	0	0,0	411	271	540	0	0	0	0	1.193	97,6	825	638	187	27	3,3
2003	5200	Veruntreuungen	1.477	0,6	0	0,0	613	478	386	0	0	0	0	1.444	97,8	1.059	781	278	24	2,3
2004	5200	Veruntreuungen	1.380	0,6	0	0,0	565	443	372	0	0	0	0	1.384	100,3	1.017	754	263	40	3,9
2005	5200	Veruntreuungen	1.271	0,6	0	0,0	678	434	159	0	0	0	0	1.268	99,8	901	638	263	36	4,0
2006	5200	Veruntreuungen	862	0,4	0	0,0	460	294	108	0	0	0	0	857	99,4	670	484	186	20	3,0
2007	5200	Veruntreuung §§266/a/b	737	0,3	0	0,0	366	265	106	0	0	0	0	729	98,9	607	448	159	25	4,1
2008	5200	Veruntreuung §§266/a/b	630	0,3	0	0,0	249	227	154	0	0	0	0	618	98,1	564	403	161	23	4,1
1997	5210	-Untreue	217	0,1	0	0,0	117	44	56	0	0	0	0	213	98,2	209	164	45	0	0,0
1998	5210	-Untreue	213	0,1	0	0,0	110	52	51	0	0	0	0	214	100,5	224	183	41	7	3,1
1999	5210	-Untreue	320	0,1	0	0,0	131	72	97	0	20	0	0	319	99,7	205	153	52	1	0,5
2000	5210	-Untreue	209	0,1	0	0,0	93	82	34	0	0	0	0	211	101,0	220	145	75	1	0,5
2001	5210	-Untreue	360	0,2	0	0,0	74	230	56	0	0	0	0	357	99,2	212	157	55	2	0,9
2002	5210	-Untreue	345	0,1	0	0,0	115	57	173	0	0	0	0	335	97,1	210	152	58	1	0,5
2003	5210	-Untreue	269	0,1	0	0,0	82	142	45	0	0	0	0	269	100,0	232	159	73	4	1,7
2004	5210	-Untreue	218	0,1	0	0,0	67	62	89	0	0	0	0	217	99,5	225	161	64	1	0,4
2005	5210	-Untreue	265	0,1	0	0,0	92	128	45	0	0	0	0	263	99,2	234	158	76	2	0,9
2006	5210	-Untreue	211	0,1	0	0,0	83	65	63	0	0	0	0	207	98,1	238	167	71	1	0,4
2007	5210	Untreue §266	284	0,1	0	0,0	118	100	66	0	0	0	0	279	98,2	273	192	81	4	1,5
2008	5210	Untreue §266	244	0,1	0	0,0	58	105	81	0	0	0	0	238	97,5	229	145	84	2	0,9
1997	5211	.Untreue b. Kapitalanlage.	1	0,0	0	0,0	0	0	1	0	0	0	0	1	100,0	3	2	1	0	0,0
1998	5211	.Untreue b. Kapitalanlage.	4	0,0	0	0,0	0	0	4	0	0	0	0	4	100,0	1	1	0	0	0,0
1999	5211	.Untreue b. Kapitalanlage.	1	0,0	0	0,0	1	0	0	0	0	0	0	1	100,0	1	1	0	0	0,0
2002	5211	.Untreue b. Kapitalanlage.	1	0,0	0	0,0	1	0	0	0	0	0	0	1	100,0	1	1	0	0	0,0
2003	5211	.Untreue b. Kapitalanlage.	3	0,0	0	0,0	0	2	1	0	0	0	0	3	100,0	4	3	1	0	0,0
2005	5211	.Untreue b. Kapitalanlage.	1	0,0	0	0,0	1	0	0	0	0	0	0	1	100,0	1	1	0	0	0,0
2007	5211	+b.Kapitalanlagegeschäften	4	0,0	0	0,0	2	2	0	0	0	0	0	4	100,0	3	3	0	1	33,3
2008	5211	+b.Kapitalanlagegeschäften	6	0,0	0	0,0	2	3	1	0	0	0	0	6	100,0	9	8	1	0	0,0
1997	5220	-Veruntreuen Arbeitsentgelt	1.280	0,4	0	0,0	517	206	557	0	0	0	0	1.279	99,9	763	638	125	21	2,8
1998	5220	-Veruntreuen Arbeitsentgelt	1.269	0,4	0	0,0	475	186	608	0	0	0	0	1.270	100,1	758	633	125	24	3,2

Jahr	Schlüsselzahl der Tat	Straftaten	Erfasste Fälle	% Anteil an allen Taten	v. Spalte 2 Versuche Fälle		Tatort					Mit Schusswaffe		Aufklärung		Gesamtzahl der ermitt. Tatverd.	v. SPALTE 16			
							bis 20.000 Einw.	20.000 bis 100.000 Einw.	100.000 bis 500.000 Einw.	500.000 und mehr Einw.	unbekannt	gedroht	geschoss.	Fälle	in %		männl.	weibl.	Nichtdeutsche Tatverdächtige	
																			Anzahl	in %
0	1	2	3	4	5	6	7	8	9	10	11	12	13	14	15	16	17	18	19	20
1999	5220	-Veruntreuen Arbeitsentgelt	887	0,3	0	0,0	442	239	206	0	0	0	0	890	100,3	812	678	134	29	3,6
2000	5220	-Veruntreuen Arbeitsentgelt	917	0,4	0	0,0	347	181	389	0	0	0	0	920	100,3	642	524	118	24	3,7
2001	5220	-Veruntreuen Arbeitsentgelt	861	0,4	0	0,0	379	184	298	0	0	0	0	859	99,8	511	421	90	20	3,9
2002	5220	-Veruntreuen Arbeitsentgelt	562	0,2	0	0,0	251	151	160	0	0	0	0	560	99,6	497	406	91	22	4,4
2003	5220	-Veruntreuen Arbeitsentgelt	817	0,4	0	0,0	487	228	102	0	0	0	0	812	99,4	639	506	133	19	3,0
2004	5220	-Veruntreuen Arbeitsentgelt	789	0,3	0	0,0	385	263	141	0	0	0	0	789	100,0	618	491	127	32	5,2
2005	5220	-Veruntreuen Arbeitsentgelt	613	0,3	0	0,0	330	213	70	0	0	0	0	614	100,2	521	409	112	27	5,2
2006	5220	-Veruntreuen Arbeitsentgelt	536	0,2	0	0,0	296	198	42	0	0	0	0	536	100,0	389	303	86	15	3,9
2007	5220	Vore./Verunt.v.Arb.entgelt	354	0,2	0	0,0	166	155	33	0	0	0	0	353	99,7	289	226	63	21	7,3
2008	5220	Vore./Verunt.v.Arb.entgelt	363	0,2	0	0,0	187	112	64	0	0	0	0	362	99,7	317	249	68	14	4,4
1997	5230	.Missbr. v. Scheck-/Kreditk	22	0,0	0	0,0	2	10	10	0	0	0	0	19	86,4	23	18	5	1	4,3
1998	5230	.Missbr. v. Scheck-/Kreditk	28	0,0	0	0,0	4	6	18	0	0	0	0	21	75,0	14	9	5	2	14,3
1999	5230	.Missbr. v. Scheck-/Kreditk	19	0,0	0	0,0	2	7	10	0	0	0	0	16	84,2	16	12	4	1	6,3
2000	5230	.Missbr. v. Scheck-/Kreditk	271	0,1	0	0,0	10	26	235	0	0	0	0	268	98,9	61	39	22	4	6,6
2001	5230	.Missbr. v. Scheck-/Kreditk	396	0,2	0	0,0	71	85	237	0	3	0	0	391	98,7	73	50	23	2	2,7
2002	5230	.Missbr. v. Scheck-/Kreditk	315	0,1	0	0,0	45	63	207	0	0	0	0	298	94,6	127	89	38	4	3,1
2003	5230	.Missbr. v. Scheck-/Kreditk	391	0,2	0	0,0	44	108	239	0	0	0	0	363	92,8	208	132	76	1	0,5
2004	5230	.Missbr. v. Scheck-/Kreditk	373	0,2	0	0,0	113	118	142	0	0	0	0	378	101,3	187	109	78	7	3,7
2005	5230	.Missbr. v. Scheck-/Kreditk	393	0,2	0	0,0	256	93	44	0	0	0	0	391	99,5	152	77	75	7	4,6
2006	5230	.Missbr. v. Scheck-/Kreditk	115	0,1	0	0,0	81	31	3	0	0	0	0	114	99,1	59	28	31	4	6,8
2007	5230	Missbr.v.Scheck-/Kreditkar	99	0,0	0	0,0	82	10	7	0	0	0	0	97	98,0	53	37	16	0	0,0
2008	5230	Missbr.v.Scheck-/Kreditkar	23	0,0	0	0,0	4	10	9	0	0	0	0	18	78,3	22	13	9	7	31,8
1997	5300	Unterschlagung	2.169	0,7	21	1,0	819	767	582	0	1	0	0	1.801	83,0	1.818	1.426	392	72	4,0
1998	5300	Unterschlagung	2.352	0,8	37	1,6	960	783	607	0	2	0	0	1.946	82,7	1.887	1.459	428	95	5,0
1999	5300	Unterschlagung	2.419	0,9	25	1,0	906	902	610	0	1	0	0	1.904	78,7	1.897	1.444	453	68	3,6
2000	5300	Unterschlagung	2.622	1,1	25	1,0	946	925	750	0	1	0	0	2.060	78,6	2.086	1.574	512	80	3,8
2001	5300	Unterschlagung	2.696	1,1	31	1,1	984	962	744	0	6	0	0	2.135	79,2	2.135	1.638	497	77	3,6
2002	5300	Unterschlagung	3.183	1,3	48	1,5	1.452	1.008	722	0	1	0	0	2.530	79,5	2.276	1.641	635	77	3,4
2003	5300	Unterschlagung	3.264	1,4	20	0,6	1.326	1.204	734	0	0	0	0	2.482	76,0	2.358	1.742	616	69	2,9
2004	5300	Unterschlagung	3.041	1,3	12	0,4	1.172	1.072	795	0	2	0	0	2.202	72,4	2.223	1.572	651	90	4,0
2005	5300	Unterschlagung	2.963	1,4	20	0,7	1.088	1.110	763	0	2	0	0	2.099	70,8	2.231	1.573	658	103	4,6
2006	5300	Unterschlagung	3.569	1,7	16	0,4	1.126	1.238	1.201	0	4	0	0	2.550	71,4	2.250	1.622	628	101	4,5
2007	5300	Unterschlagung §§246,247,248a	3.371	1,6	17	0,5	1.173	1.402	794	0	2	0	0	2.257	67,0	2.290	1.607	683	68	3,0
2008	5300	Unterschlagung §§246,247,248a	3.326	1,6	16	0,5	1.092	1.402	819	0	13	0	0	2.224	66,9	2.291	1.595	696	84	3,7
1997	5310	-Unterschlagung v. Kfz.	467	0,2	6	1,3	167	169	131	0	0	0	0	462	98,9	475	406	69	36	7,6



Jahr	Schlüsselzahl der Tat	Straftaten	Erfasste Fälle	% Anteil an allen Taten	v. Spalte 2 Versuche Fälle		Tatort					Mit Schusswaffe		Aufklärung		Gesamtzahl der ermitt. Tatverd.	v. SPALTE 16			
							bis 20.000 Einw.	20.000 bis 100.000 Einw.	100.000 bis 500.000 Einw.	500.000 und mehr Einw.	unbekannt	gedroht	geschoss.	Fälle	in %		männl.	weibl.	Nichtdeutsche Tatverdächtige	
																			Anzahl	in %
0	1	2	3	4	5	6	7	8	9	10	11	12	13	14	15	16	17	18	19	20
1998	5310	-Unterschlagung v. Kfz.	396	0,1	11	2,8	147	158	91	0	0	0	0	393	99,2	403	350	53	41	10,2
1999	5310	-Unterschlagung v. Kfz.	389	0,1	4	1,0	167	120	102	0	0	0	0	385	99,0	399	345	54	26	6,5
2000	5310	-Unterschlagung v. Kfz.	377	0,2	4	1,1	144	154	79	0	0	0	0	369	97,9	393	335	58	32	8,1
2001	5310	-Unterschlagung v. Kfz.	388	0,2	3	0,8	157	140	87	0	4	0	0	378	97,4	393	345	48	31	7,9
2002	5310	-Unterschlagung v. Kfz.	426	0,2	7	1,6	205	135	86	0	0	0	0	419	98,4	411	351	60	36	8,8
2003	5310	-Unterschlagung v. Kfz.	341	0,1	7	2,1	151	129	61	0	0	0	0	335	98,2	364	315	49	25	6,9
2004	5310	-Unterschlagung v. Kfz.	301	0,1	2	0,7	117	112	72	0	0	0	0	293	97,3	311	274	37	19	6,1
2005	5310	-Unterschlagung v. Kfz.	348	0,2	2	0,6	160	103	85	0	0	0	0	340	97,7	344	278	66	28	8,1
2006	5310	-Unterschlagung v. Kfz.	340	0,2	4	1,2	123	126	90	0	1	0	0	332	97,6	358	299	59	34	9,5
2007	5310	Unterschlagung v. Kfz	332	0,2	5	1,5	126	144	62	0	0	0	0	334	100,6	358	294	64	30	8,4
2008	5310	Unterschlagung v. Kfz	344	0,2	2	0,6	138	122	80	0	4	0	0	332	96,5	353	290	63	27	7,6
1997	5400	Urkundenfälschung	2.192	0,7	47	2,1	675	748	769	0	0	0	0	1.963	89,6	2.043	1.793	250	536	26,2
1998	5400	Urkundenfälschung	2.068	0,7	34	1,6	618	752	698	0	0	0	0	1.977	95,6	1.981	1.717	264	559	28,2
1999	5400	Urkundenfälschung	1.719	0,6	43	2,5	530	637	552	0	0	0	0	1.658	96,5	1.704	1.429	275	413	24,2
2000	5400	Urkundenfälschung	1.710	0,7	30	1,8	581	541	585	0	3	0	0	1.645	96,2	1.625	1.350	275	377	23,2
2001	5400	Urkundenfälschung	1.651	0,7	31	1,9	546	587	513	0	5	0	0	1.560	94,5	1.652	1.343	309	448	27,1
2002	5400	Urkundenfälschung	1.633	0,7	34	2,1	517	593	519	0	4	0	0	1.540	94,3	1.514	1.220	294	394	26,0
2003	5400	Urkundenfälschung	1.564	0,7	17	1,1	488	649	423	0	4	0	0	1.471	94,1	1.382	1.095	287	263	19,0
2004	5400	Urkundenfälschung	1.675	0,7	28	1,7	521	577	572	0	5	0	0	1.583	94,5	1.535	1.219	316	363	23,6
2005	5400	Urkundenfälschung	1.401	0,6	27	1,9	469	532	398	0	2	0	0	1.318	94,1	1.319	1.035	284	263	19,9
2006	5400	Urkundenfälschung	1.351	0,6	27	2,0	478	470	402	0	1	0	0	1.229	91,0	1.216	958	258	240	19,7
2007	5400	Urkundenfälschung	1.530	0,7	30	2,0	555	533	434	0	8	0	0	1.416	92,5	1.353	1.049	304	233	17,2
2008	5400	Urkundenfälschung	1.288	0,6	22	1,7	452	449	381	0	6	0	0	1.142	88,7	1.137	850	287	172	15,1
1997	5410	-Fälschung techn Aufzeichnung	24	0,0	3	12,5	15	8	1	0	0	0	0	24	100,0	27	27	0	2	7,4
1998	5410	-Fälschung techn Aufzeichnung	39	0,0	5	12,8	19	11	9	0	0	0	0	39	100,0	44	43	1	2	4,5
1999	5410	-Fälschung techn Aufzeichnung	27	0,0	1	3,7	15	5	7	0	0	0	0	27	100,0	33	33	0	3	9,1
2000	5410	-Fälschung techn Aufzeichnung	25	0,0	1	4,0	20	1	4	0	0	0	0	25	100,0	30	29	1	1	3,3
2001	5410	-Fälschung techn Aufzeichnung	20	0,0	0	0,0	15	4	1	0	0	0	0	19	95,0	23	23	0	5	21,7
2002	5410	-Fälschung techn Aufzeichnung	23	0,0	3	13,0	13	7	2	0	1	0	0	23	100,0	24	24	0	4	16,7
2003	5410	-Fälschung techn Aufzeichnung	24	0,0	1	4,2	16	5	3	0	0	0	0	24	100,0	28	27	1	3	10,7
2004	5410	-Fälschung techn Aufzeichnung	24	0,0	2	8,3	17	4	3	0	0	0	0	23	95,8	33	33	0	7	21,2
2005	5410	-Fälschung techn Aufzeichnung	17	0,0	1	5,9	11	4	2	0	0	0	0	17	100,0	17	17	0	2	11,8
2006	5410	-Fälschung techn Aufzeichnung	28	0,0	1	3,6	19	5	4	0	0	0	0	28	100,0	33	32	1	5	15,2
2007	5410	Fälschung techn. Aufz. §268	27	0,0	0	0,0	22	5	0	0	0	0	0	26	96,3	29	29	0	5	17,2
2008	5410	Fälschung techn. Aufz. §268	26	0,0	2	7,7	15	7	3	0	1	0	0	25	96,2	26	25	1	3	11,5

Jahr	Schlüsselzahl der Tat	Straftaten	Erfasste Fälle	% Anteil an allen Taten	v. Spalte 2 Versuche Fälle		Tatort					Mit Schusswaffe		Aufklärung		Gesamtzahl der ermitt. Tatverd.	v. SPALTE 16			
							bis 20.000 Einw.	20.000 bis 100.000 Einw.	100.000 bis 500.000 Einw.	500.000 und mehr Einw.	unbekannt	gedroht	geschoss.	Fälle	in %		männl.	weibl.	Nichtdeutsche Tatverdächtige	
																			Anzahl	in %
0	1	2	3	4	5	6	7	8	9	10	11	12	13	14	15	16	17	18	19	20
1997	5420	-Fälschung z. Erlangen v. BtM	1	0,0	0	0,0	0	0	1	0	0	0	0	0	0,0	0	0	0	0	0,0
2000	5420	-Fälschung z. Erlangen v. BtM	2	0,0	0	0,0	0	0	2	0	0	0	0	2	100,0	2	1	1	0	0,0
2003	5420	-Fälschung z. Erlangen v. BtM	2	0,0	0	0,0	0	2	0	0	0	0	0	2	100,0	3	2	1	0	0,0
2004	5420	-Fälschung z. Erlangen v. BtM	1	0,0	0	0,0	1	0	0	0	0	0	0	1	100,0	1	1	0	0	0,0
2005	5420	-Fälschung z. Erlangen v. BtM	4	0,0	0	0,0	0	3	1	0	0	0	0	4	100,0	3	2	1	1	33,3
2006	5420	-Fälschung z. Erlangen v. BtM	4	0,0	0	0,0	2	1	1	0	0	0	0	3	75,0	3	2	1	0	0,0
2008	5420	Fälsch.z.Erlangung v. BtM	1	0,0	0	0,0	0	1	0	0	0	0	0	1	100,0	1	1	0	0	0,0
1997	5430	-Fälsch bew Daten/Täusch i RV	2	0,0	0	0,0	2	0	0	0	0	0	0	2	100,0	1	0	1	0	0,0
1998	5430	-Fälsch bew Daten/Täusch i RV	6	0,0	0	0,0	0	0	6	0	0	0	0	6	100,0	4	3	1	4	100,0
2000	5430	-Fälsch bew Daten/Täusch i RV	4	0,0	0	0,0	1	0	3	0	0	0	0	4	100,0	5	3	2	0	0,0
2001	5430	-Fälsch bew Daten/Täusch i RV	5	0,0	2	40,0	1	1	3	0	0	0	0	5	100,0	7	4	3	0	0,0
2003	5430	-Fälsch bew Daten/Täusch i RV	2	0,0	0	0,0	0	2	0	0	0	0	0	2	100,0	3	2	1	0	0,0
2004	5430	-Fälsch bew Daten/Täusch i RV	2	0,0	0	0,0	1	0	0	0	1	0	0	1	50,0	1	0	1	0	0,0
2005	5430	-Fälsch bew Daten/Täusch i RV	5	0,0	0	0,0	3	2	0	0	0	0	0	5	100,0	5	3	2	0	0,0
2006	5430	-Fälsch bew Daten/Täusch i RV	7	0,0	0	0,0	0	5	1	0	1	0	0	3	42,9	3	2	1	0	0,0
2007	5430	Datenfälsch.Täuschung bei DV	16	0,0	1	6,3	6	8	0	0	2	0	0	9	56,3	9	6	3	0	0,0
2008	5430	Datenfälsch.Täuschung bei DV	39	0,0	3	7,7	13	13	11	0	2	0	0	27	69,2	32	29	3	8	25,0
1997	5500	Geld-/Wertz/Schecks	72	0,0	8	11,1	17	29	26	0	0	0	0	72	100,0	65	45	20	25	38,5
1998	5500	Geld-/Wertz/Schecks	100	0,0	6	6,0	42	37	21	0	0	0	0	100	100,0	67	52	15	21	31,3
1999	5500	Geld-/Wertz/Schecks	54	0,0	2	3,7	18	20	16	0	0	0	0	54	100,0	52	44	8	16	30,8
2000	5500	Geld-/Wertz/Schecks	87	0,0	5	5,7	32	29	26	0	0	0	0	87	100,0	89	63	26	20	22,5
2001	5500	Geld-/Wertz/Schecks	99	0,0	8	8,1	29	38	32	0	0	0	0	99	100,0	105	84	21	19	18,1
2002	5500	Geld-/Wertz/Schecks	86	0,0	12	14,0	27	31	28	0	0	0	0	83	96,5	113	88	25	27	23,9
2003	5500	Geld-/Wertz/Schecks	80	0,0	14	17,5	18	30	32	0	0	0	0	79	98,8	110	93	17	44	40,0
2004	5500	Geld-/Wertz/Schecks	122	0,1	21	17,2	47	46	29	0	0	0	0	121	99,2	134	105	29	45	33,6
2005	5500	Geld-/Wertz/Schecks	79	0,0	16	20,3	19	30	30	0	0	0	0	78	98,7	93	70	23	23	24,7
2006	5500	Geld-/Wertz/Schecks	85	0,0	8	9,4	18	30	37	0	0	0	0	82	96,5	58	48	10	17	29,3
2007	5500	Geld-,Wertz-,Scheckfälschung	78	0,0	3	3,8	20	43	15	0	0	0	0	74	94,9	58	50	8	15	25,9
2008	5500	Geld-,Wertz-,Scheckfälschung	90	0,0	6	6,7	27	39	24	0	0	0	0	83	92,2	80	69	11	22	27,5
1997	5510	-Geld-/Wertezeichenfälschung	23	0,0	1	4,3	6	12	5	0	0	0	0	23	100,0	29	16	13	1	3,4
1998	5510	-Geld-/Wertezeichenfälschung	12	0,0	0	0,0	4	3	5	0	0	0	0	12	100,0	13	7	6	1	7,7
1999	5510	-Geld-/Wertezeichenfälschung	6	0,0	0	0,0	1	5	0	0	0	0	0	6	100,0	7	6	1	0	0,0
2000	5510	-Geld-/Wertezeichenfälschung	24	0,0	1	4,2	9	6	9	0	0	0	0	24	100,0	26	19	7	2	7,7
2001	5510	-Geld-/Wertezeichenfälschung	27	0,0	1	3,7	12	14	1	0	0	0	0	27	100,0	15	10	5	3	20,0
2002	5510	-Geld-/Wertezeichenfälschung	14	0,0	0	0,0	6	5	3	0	0	0	0	14	100,0	22	18	4	6	27,3

Jahr	Schlüsselzahl der Tat	Straftaten	Erfasste Fälle	% Anteil an allen Taten	v. Spalte 2 Versuche Fälle		Tatort					Mit Schusswaffe		Aufklärung		Gesamtzahl der ermittelten Tatverd.	v. SPALTE 16			
							bis 20.000 Einw.	20.000 bis 100.000 Einw.	100.000 bis 500.000 Einw.	500.000 und mehr Einw.	unbekannt	gedroht	geschoss.	Fälle	in %		männl.	weibl.	Nichtdeutsche Tatverdächtige	
																			Anzahl	in %
0	1	2	3	4	5	6	7	8	9	10	11	12	13	14	15	16	17	18	19	20
2003	5510	-Geld-/Wertzeichenfälschung	8	0,0	0	0,0	3	3	2	0	0	0	0	8	100,0	12	11	1	3	25,0
2004	5510	-Geld-/Wertzeichenfälschung	11	0,0	3	27,3	7	2	2	0	0	0	0	11	100,0	15	14	1	5	33,3
2005	5510	-Geld-/Wertzeichenfälschung	16	0,0	1	6,3	1	10	5	0	0	0	0	16	100,0	21	16	5	1	4,8
2006	5510	-Geld-/Wertzeichenfälschung	4	0,0	0	0,0	1	0	3	0	0	0	0	4	100,0	4	3	1	1	25,0
2007	5510	Geld-, Wertzeichenfälschung	10	0,0	1	10,0	6	2	2	0	0	0	0	10	100,0	15	12	3	1	6,7
2008	5510	Geld-, Wertzeichenfälschung	9	0,0	0	0,0	5	4	0	0	0	0	0	9	100,0	10	9	1	0	0,0
1997	5520	-Inverkehrbringen Falschgeld	49	0,0	7	14,3	11	17	21	0	0	0	0	49	100,0	39	31	8	24	61,5
1998	5520	-Inverkehrbringen Falschgeld	88	0,0	6	6,8	38	34	16	0	0	0	0	88	100,0	54	45	9	20	37,0
1999	5520	-Inverkehrbringen Falschgeld	48	0,0	2	4,2	17	15	16	0	0	0	0	48	100,0	45	38	7	16	35,6
2000	5520	-Inverkehrbringen Falschgeld	63	0,0	4	6,3	23	23	17	0	0	0	0	63	100,0	64	45	19	18	28,1
2001	5520	-Inverkehrbringen Falschgeld	72	0,0	7	9,7	17	24	31	0	0	0	0	72	100,0	92	76	16	16	17,4
2002	5520	-Inverkehrbringen Falschgeld	69	0,0	12	17,4	21	26	22	0	0	0	0	69	100,0	91	70	21	21	23,1
2003	5520	-Inverkehrbringen Falschgeld	69	0,0	13	18,8	15	25	29	0	0	0	0	69	100,0	98	82	16	40	40,8
2004	5520	-Inverkehrbringen Falschgeld	110	0,0	18	16,4	40	44	26	0	0	0	0	110	100,0	119	91	28	40	33,6
2005	5520	-Inverkehrbringen Falschgeld	62	0,0	15	24,2	17	20	25	0	0	0	0	62	100,0	74	55	19	22	29,7
2006	5520	-Inverkehrbringen Falschgeld	77	0,0	7	9,1	15	28	34	0	0	0	0	77	100,0	53	44	9	16	30,2
2007	5520	Inverkehrbring.v. Falschgeld	63	0,0	2	3,2	12	38	13	0	0	0	0	63	100,0	41	36	5	12	29,3
2008	5520	Inverkehrbring.v. Falschgeld	72	0,0	5	6,9	20	31	21	0	0	0	0	72	100,0	67	59	8	19	28,4
2002	5530	-Fälsch. v Euroscheck/-karten	3	0,0	0	0,0	0	0	3	0	0	0	0	0	0,0	0	0	0	0	0,0
2003	5530	-Fälsch. v Euroscheck/-karten	3	0,0	1	33,3	0	2	1	0	0	0	0	2	66,7	2	2	0	1	50,0
2004	5530	-Fälschg. v. Zahlungskarten	1	0,0	0	0,0	0	0	1	0	0	0	0	0	0,0	0	0	0	0	0,0
2005	5530	-Fälschg. v. Zahlungskarten	1	0,0	0	0,0	1	0	0	0	0	0	0	0	0,0	0	0	0	0	0,0
2006	5530	-Fälschg. v. Zahlungskarten	4	0,0	1	25,0	2	2	0	0	0	0	0	1	25,0	1	1	0	0	0,0
2007	5530	Fälschung v.Zahlungsk,Scheck	4	0,0	0	0,0	1	3	0	0	0	0	0	0	0,0	0	0	0	0	0,0
2008	5530	Fälschung v.Zahlungsk,Scheck	9	0,0	1	11,1	2	4	3	0	0	0	0	2	22,2	4	2	2	3	75,0
2003	5531	.Gebr. falscher Zahlgskarten	1	0,0	0	0,0	0	0	1	0	0	0	0	0	0,0	0	0	0	0	0,0
2007	5531	Gebr.falsch.Zahlk./Schecks	3	0,0	0	0,0	1	2	0	0	0	0	0	0	0,0	0	0	0	0	0,0
2008	5531	Gebr.falsch.Zahlk./Schecks	4	0,0	1	25,0	1	1	2	0	0	0	0	0	0,0	0	0	0	0	0,0
2002	5532	.Nachm.,Verf.,Versch.,Überl.	3	0,0	0	0,0	0	0	3	0	0	0	0	0	0,0	0	0	0	0	0,0
2003	5532	.Nachm.,Verf.,Versch.,Überl.	2	0,0	1	50,0	0	2	0	0	0	0	0	2	100,0	2	2	0	1	50,0
2004	5532	.Nachm.,Verf.,Versch.,Überl.	1	0,0	0	0,0	0	0	1	0	0	0	0	0	0,0	0	0	0	0	0,0
2005	5532	.Nachm.,Verf.,Versch.,Überl.	1	0,0	0	0,0	1	0	0	0	0	0	0	0	0,0	0	0	0	0	0,0
2006	5532	.Nachm.,Verf.,Versch.,Überl.	4	0,0	1	25,0	2	2	0	0	0	0	0	1	25,0	1	1	0	0	0,0
2007	5532	Nachm.v.Zahlk.Scheck/Wechsel	1	0,0	0	0,0	0	1	0	0	0	0	0	0	0,0	0	0	0	0	0,0

Jahr	Schlüsselzahl der Tat	Straftaten	Erfasste Fälle	% Anteil an allen Taten	v. Spalte 2 Versuche Fälle		Tatort					Mit Schusswaffe		Aufklärung		Gesamtzahl der ermitt. Tatverd.	v. SPALTE 16			
							bis 20.000 Einw.	20.000 bis 100.000 Einw.	100.000 bis 500.000 Einw.	500.000 und mehr Einw.	unbekannt	gedroht	geschoss.	Fälle	in %		männl.	weibl.	Nichtdeutsche Tatverdächtige	
																			Anzahl	in %
0	1	2	3	4	5	6	7	8	9	10	11	12	13	14	15	16	17	18	19	20
2008	5532	Nachm.v.Zahlk.Scheck/Wechsel	5	0,0	0	0,0	1	3	1	0	0	0	0	2	40,0	4	2	2	3	75,0
1997	5600	Konkursstraftaten	71	0,0	1	1,4	34	24	13	0	0	0	0	71	100,0	86	78	8	3	3,5
1998	5600	Konkursstraftaten	90	0,0	1	1,1	41	25	24	0	0	0	0	90	100,0	96	85	11	4	4,2
1999	5600	Konkursstraftaten	61	0,0	0	0,0	35	18	8	0	0	0	0	61	100,0	78	69	9	2	2,6
2000	5600	Insolvenzstraftaten	98	0,0	1	1,0	56	19	23	0	0	0	0	101	103,1	113	96	17	1	0,9
2001	5600	Insolvenzstraftaten	78	0,0	0	0,0	41	25	12	0	0	0	0	78	100,0	97	72	25	1	1,0
2002	5600	Insolvenzstraftaten	65	0,0	0	0,0	38	15	12	0	0	0	0	65	100,0	83	71	12	1	1,2
2003	5600	Insolvenzstraftaten	99	0,0	1	1,0	56	31	12	0	0	0	0	99	100,0	124	107	17	6	4,8
2004	5600	Insolvenzstraftaten	88	0,0	0	0,0	49	26	13	0	0	0	0	88	100,0	118	97	21	4	3,4
2005	5600	Insolvenzstraftaten	79	0,0	0	0,0	39	23	17	0	0	0	0	79	100,0	108	86	22	0	0,0
2006	5600	Insolvenzstraftaten	83	0,0	1	1,2	51	25	7	0	0	0	0	83	100,0	111	87	24	4	3,6
2007	5600	Insolvenzstraft. §§283,283a-d	92	0,0	0	0,0	58	27	7	0	0	0	0	91	98,9	116	87	29	5	4,3
2008	5600	Insolvenzstraft. §§283,283a-d	59	0,0	2	3,4	32	14	13	0	0	0	0	59	100,0	73	60	13	5	6,8
1997	5610	-Bankrott	48	0,0	1	2,1	21	17	10	0	0	0	0	48	100,0	60	55	5	2	3,3
1998	5610	-Bankrott	55	0,0	1	1,8	23	16	16	0	0	0	0	55	100,0	67	58	9	3	4,5
1999	5610	-Bankrott	46	0,0	0	0,0	25	14	7	0	0	0	0	46	100,0	60	53	7	0	0,0
2000	5610	-Bankrott	75	0,0	1	1,3	45	15	15	0	0	0	0	76	101,3	94	78	16	1	1,1
2001	5610	-Bankrott	60	0,0	0	0,0	31	19	10	0	0	0	0	61	101,7	77	58	19	1	1,3
2002	5610	-Bankrott	47	0,0	0	0,0	27	10	10	0	0	0	0	47	100,0	62	53	9	0	0,0
2003	5610	-Bankrott	83	0,0	1	1,2	47	27	9	0	0	0	0	83	100,0	109	96	13	6	5,5
2004	5610	-Bankrott	68	0,0	0	0,0	41	19	8	0	0	0	0	68	100,0	95	79	16	4	4,2
2005	5610	-Bankrott	68	0,0	0	0,0	34	19	15	0	0	0	0	68	100,0	97	78	19	0	0,0
2006	5610	-Bankrott	64	0,0	1	1,6	40	18	6	0	0	0	0	64	100,0	91	70	21	4	4,4
2007	5610	+Bankrott	66	0,0	0	0,0	42	17	7	0	0	0	0	66	100,0	87	64	23	5	5,7
2008	5610	+Bankrott	45	0,0	1	2,2	25	8	12	0	0	0	0	45	100,0	59	49	10	5	8,5
1998	5620	-Besonders schw. F. Bankrotts	1	0,0	0	0,0	0	1	0	0	0	0	0	1	100,0	2	2	0	0	0,0
1999	5620	-Besonders schw. F. Bankrotts	1	0,0	0	0,0	1	0	0	0	0	0	0	1	100,0	2	2	0	0	0,0
2002	5620	-Besonders schw. F. Bankrotts	1	0,0	0	0,0	1	0	0	0	0	0	0	1	100,0	4	3	1	0	0,0
2004	5620	-Besonders schw. F. Bankrotts	1	0,0	0	0,0	1	0	0	0	0	0	0	1	100,0	1	1	0	0	0,0
2008	5620	+bes.schw.Fall d.Bankrotts	1	0,0	1	100,0	1	0	0	0	0	0	0	1	100,0	1	1	0	0	0,0
1997	5630	-Verletzung Buchführungspf.	19	0,0	0	0,0	10	6	3	0	0	0	0	19	100,0	23	20	3	1	4,3
1998	5630	-Verletzung Buchführungspf.	20	0,0	0	0,0	12	6	2	0	0	0	0	20	100,0	22	19	3	0	0,0
1999	5630	-Verletzung Buchführungspf.	13	0,0	0	0,0	8	4	1	0	0	0	0	13	100,0	20	18	2	2	10,0
2000	5630	-Verletzung Buchführungspf.	18	0,0	0	0,0	9	3	6	0	0	0	0	18	100,0	17	16	1	1	5,9

Jahr	Schlüsselzahl der Tat	Straftaten	Erfasste Fälle	% Anteil an allen Taten	v. Spalte 2 Versuche Fälle		Tatort					Mit Schusswaffe		Aufklärung		Gesamtzahl der ermitt. Tatverd.	v. SPALTE 16			
							bis 20.000 Einw.	20.000 bis 100.000 Einw.	100.000 bis 500.000 Einw.	500.000 und mehr Einw.	unbekannt	gedroht	geschoss.	Fälle	in %		männl.	weibl.	Nichtdeutsche Tatverdächtige	
																			Anzahl	in %
0	1	2	3	4	5	6	7	8	9	10	11	12	13	14	15	16	17	18	19	20
2001	5630	-Verletzung Buchführungspf.	11	0,0	0	0,0	7	3	1	0	0	0	0	11	100,0	15	10	5	0	0,0
2002	5630	-Verletzung Buchführungspf.	14	0,0	0	0,0	9	3	2	0	0	0	0	14	100,0	22	19	3	1	4,5
2003	5630	-Verletzung Buchführungspf.	9	0,0	0	0,0	4	2	3	0	0	0	0	9	100,0	11	9	2	1	9,1
2004	5630	-Verletzung Buchführungspf.	11	0,0	0	0,0	3	5	3	0	0	0	0	11	100,0	15	11	4	0	0,0
2005	5630	-Verletzung Buchführungspf.	10	0,0	0	0,0	4	4	2	0	0	0	0	10	100,0	12	10	2	0	0,0
2006	5630	-Verletzung Buchführungspf.	16	0,0	0	0,0	8	7	1	0	0	0	0	16	100,0	19	17	2	0	0,0
2007	5630	+Verl. Buchführungspflicht	19	0,0	0	0,0	9	10	0	0	0	0	0	18	94,7	21	18	3	0	0,0
2008	5630	+Verl. Buchführungspflicht	10	0,0	0	0,0	5	4	1	0	0	0	0	10	100,0	11	10	1	0	0,0
1997	5640	-Gläubigerbegünstigung	3	0,0	0	0,0	2	1	0	0	0	0	0	3	100,0	3	3	0	0	0,0
1998	5640	-Gläubigerbegünstigung	13	0,0	0	0,0	5	2	6	0	0	0	0	13	100,0	11	11	0	1	9,1
1999	5640	-Gläubigerbegünstigung	1	0,0	0	0,0	1	0	0	0	0	0	0	1	100,0	2	2	0	0	0,0
2000	5640	-Gläubigerbegünstigung	5	0,0	0	0,0	2	1	2	0	0	0	0	6	120,0	8	7	1	0	0,0
2001	5640	-Gläubigerbegünstigung	3	0,0	0	0,0	0	3	0	0	0	0	0	3	100,0	5	4	1	0	0,0
2002	5640	-Gläubigerbegünstigung	2	0,0	0	0,0	0	2	0	0	0	0	0	2	100,0	2	2	0	0	0,0
2003	5640	-Gläubigerbegünstigung	5	0,0	0	0,0	4	1	0	0	0	0	0	5	100,0	6	6	0	0	0,0
2004	5640	-Gläubigerbegünstigung	8	0,0	0	0,0	4	2	2	0	0	0	0	8	100,0	9	7	2	0	0,0
2005	5640	-Gläubigerbegünstigung	1	0,0	0	0,0	1	0	0	0	0	0	0	1	100,0	2	1	1	0	0,0
2006	5640	-Gläubigerbegünstigung	3	0,0	0	0,0	3	0	0	0	0	0	0	3	100,0	4	3	1	0	0,0
2007	5640	+Gläubigerbegünstigung	7	0,0	0	0,0	7	0	0	0	0	0	0	7	100,0	11	8	3	0	0,0
2008	5640	+Gläubigerbegünstigung	2	0,0	0	0,0	1	1	0	0	0	0	0	2	100,0	2	1	1	0	0,0
1997	5650	-Schuldnerbegünstigung	1	0,0	0	0,0	1	0	0	0	0	0	0	1	100,0	1	1	0	0	0,0
1998	5650	-Schuldnerbegünstigung	1	0,0	0	0,0	1	0	0	0	0	0	0	1	100,0	1	1	0	0	0,0
2000	5650	-Schuldnerbegünstigung	0	0,0	0	0,0	0	0	0	0	0	0	0	1	100,0	1	1	0	0	0,0
2001	5650	-Schuldnerbegünstigung	4	0,0	0	0,0	3	0	1	0	0	0	0	3	75,0	4	3	1	0	0,0
2002	5650	-Schuldnerbegünstigung	1	0,0	0	0,0	1	0	0	0	0	0	0	1	100,0	1	1	0	0	0,0
2003	5650	-Schuldnerbegünstigung	2	0,0	0	0,0	1	1	0	0	0	0	0	2	100,0	2	0	2	0	0,0
2007	5650	+Schuldnerbegünstigung	0	0,0	0	0,0	0	0	0	0	0	0	0	0	0,0	1	1	0	0	0,0
2008	5650	+Schuldnerbegünstigung	1	0,0	0	0,0	0	1	0	0	0	0	0	1	100,0	2	1	1	0	0,0
1997	6000	sonst. Straftatbestände StGB	54.284	18,5	742	1,4	21.663	18.642	13.976	0	3	14	109	27.887	51,4	28.569	24.027	4.542	1.054	3,7
1998	6000	sonst. Straftatbestände StGB	53.604	18,8	750	1,4	22.371	17.203	14.026	0	4	10	80	29.379	54,8	29.588	24.818	4.770	1.081	3,7
1999	6000	sonst. Straftatbestände StGB	50.924	19,2	684	1,3	20.758	17.018	13.138	0	10	3	114	28.915	56,8	28.845	24.002	4.843	1.041	3,6
2000	6000	sonst. Straftatbestände StGB	48.149	19,5	540	1,1	19.659	15.966	12.519	0	5	10	81	26.924	55,9	27.594	22.918	4.676	982	3,6
2001	6000	sonst. Straftatbestände StGB	48.520	20,6	487	1,0	19.529	16.220	12.752	0	19	1	32	26.340	54,3	27.056	22.396	4.660	928	3,4
2002	6000	sonst. Straftatbestände StGB	48.270	20,4	507	1,1	18.753	16.443	13.066	0	8	0	35	26.015	53,9	26.779	21.988	4.791	857	3,2
2003	6000	sonst. Straftatbestände StGB	48.020	21,0	366	0,8	18.724	16.144	13.151	0	1	5	63	26.127	54,4	26.673	21.593	5.080	892	3,3

Jahr	Schlüsselzahl der Tat	Straftaten	Erfasste Fälle	% Anteil an allen Taten	v. Spalte 2 Versuche Fälle		Tatort					Mit Schusswaffe		Aufklärung		Gesamtzahl der ermitt. Tatverd.	v. SPALTE 16			
							bis 20.000 Einw.	20.000 bis 100.000 Einw.	100.000 bis 500.000 Einw.	500.000 und mehr Einw.	unbekannt	gedroht	geschoss.	Fälle	in %		männl.	weibl.	Nichtdeutsche Tatverdächtige	
																			Anzahl	in %
0	1	2	3	4	5	6	7	8	9	10	11	12	13	14	15	16	17	18	19	20
2004	6000	sonst. Straftatbestände StGB	46.843	20,5	441	0,9	18.214	15.909	12.712	0	8	4	74	25.182	53,8	25.007	20.238	4.769	864	3,5
2005	6000	sonst. Straftatbestände StGB	46.386	21,5	394	0,8	17.447	15.947	12.961	0	31	3	62	25.538	55,1	24.245	19.622	4.623	861	3,6
2006	6000	sonst. Straftatbestände StGB	48.754	22,6	443	0,9	17.764	16.856	14.132	0	2	2	57	26.548	54,5	23.966	19.221	4.745	785	3,3
2007	6000	sonst. Straftatbestände StGB	50.354	23,2	547	1,1	16.635	18.681	15.018	0	20	5	85	27.380	54,4	24.393	19.450	4.943	766	3,1
2008	6000	sonst. Straftatbestände StGB	49.254	23,8	532	1,1	15.898	18.420	14.895	0	41	4	45	25.063	50,9	22.430	17.860	4.570	740	3,3
1997	6100	Erpressung	334	0,1	110	32,9	121	119	94	0	0	2	0	250	74,9	358	330	28	33	9,2
1998	6100	Erpressung	378	0,1	111	29,4	129	137	111	0	1	4	1	312	82,5	438	390	48	42	9,6
1999	6100	Erpressung	448	0,2	109	24,3	157	183	108	0	0	1	0	388	86,6	514	459	55	40	7,8
2000	6100	Erpressung	381	0,2	90	23,6	142	145	94	0	0	1	0	320	84,0	448	403	45	27	6,0
2001	6100	Erpressung	317	0,1	75	23,7	118	143	56	0	0	0	0	261	82,3	372	342	30	23	6,2
2002	6100	Erpressung	371	0,2	93	25,1	140	160	71	0	0	0	0	277	74,7	393	344	49	27	6,9
2003	6100	Erpressung	279	0,1	63	22,6	105	129	45	0	0	2	0	249	89,2	332	301	31	20	6,0
2004	6100	Erpressung	291	0,1	88	30,2	112	132	47	0	0	1	1	257	88,3	375	330	45	35	9,3
2005	6100	Erpressung	244	0,1	67	27,5	88	106	50	0	0	3	0	230	94,3	344	303	41	28	8,1
2006	6100	Erpressung	219	0,1	83	37,9	84	87	48	0	0	0	0	186	84,9	233	204	29	14	6,0
2007	6100	Erpressung §253	209	0,1	68	32,5	68	102	39	0	0	1	0	191	91,4	262	225	37	17	6,5
2008	6100	Erpressung §253	169	0,1	49	29,0	45	89	35	0	0	0	0	137	81,1	178	150	28	17	9,6
1997	6110	-Erpressung auf sex Grundlage	2	0,0	0	0,0	0	1	1	0	0	0	0	1	50,0	3	3	0	1	33,3
1998	6110	-Erpressung auf sex Grundlage	2	0,0	0	0,0	1	0	0	0	1	0	0	2	100,0	1	1	0	0	0,0
1999	6110	-Erpressung auf sex Grundlage	1	0,0	1	100,0	0	1	0	0	0	0	0	1	100,0	1	1	0	0	0,0
2000	6110	-Erpressung auf sex Grundlage	2	0,0	0	0,0	2	0	0	0	0	0	0	2	100,0	2	0	2	0	0,0
2002	6110	-Erpressung auf sex Grundlage	1	0,0	0	0,0	1	0	0	0	0	0	0	0	0,0	0	0	0	0	0,0
2004	6110	-Erpressung auf sex Grundlage	3	0,0	1	33,3	2	1	0	0	0	0	0	3	100,0	7	6	1	0	0,0
2005	6110	-Erpressung auf sex Grundlage	2	0,0	0	0,0	1	0	1	0	0	0	0	2	100,0	8	8	0	0	0,0
2006	6110	-Erpressung auf sex Grundlage	1	0,0	0	0,0	0	1	0	0	0	0	0	1	100,0	1	1	0	0	0,0
2007	6110	Erpressung a.sex.Grundlage	1	0,0	1	100,0	0	1	0	0	0	0	0	1	100,0	1	1	0	0	0,0
2008	6110	Erpressung a.sex.Grundlage	2	0,0	0	0,0	0	1	1	0	0	0	0	2	100,0	2	2	0	1	50,0
1997	6200	-Widerstand/Staat/öff Ordnung	6.466	2,2	83	1,3	2.311	2.137	2.018	0	0	11	6	5.753	89,0	6.021	5.254	767	301	5,0
1998	6200	-Widerstand/Staat/öff Ordnung	7.050	2,5	86	1,2	2.625	2.503	1.921	0	1	4	1	6.485	92,0	6.661	5.750	911	363	5,4
1999	6200	-Widerstand/Staat/öff Ordnung	6.292	2,4	97	1,5	1.894	2.655	1.743	0	0	1	5	5.824	92,6	6.028	5.168	860	275	4,6
2000	6200	-Widerstand/Staat/öff Ordnung	5.630	2,3	64	1,1	1.908	2.228	1.493	0	1	6	1	5.216	92,6	5.489	4.751	738	255	4,6
2001	6200	-Widerstand/Staat/öff Ordnung	5.607	2,4	28	0,5	2.074	2.187	1.345	0	1	1	0	5.113	91,2	5.832	4.985	847	279	4,8
2002	6200	-Widerstand/Staat/öff Ordnung	5.133	2,2	36	0,7	1.839	1.917	1.376	0	1	0	2	4.686	91,3	5.365	4.559	806	218	4,1
2003	6200	-Widerstand/Staat/öff Ordnung	5.226	2,3	24	0,5	1.761	2.069	1.395	0	1	3	1	4.872	93,2	5.313	4.430	883	248	4,7
2004	6200	-Widerstand/Staat/öff Ordnung	5.010	2,2	15	0,3	1.619	1.995	1.393	0	3	2	0	4.645	92,7	4.761	3.997	764	227	4,8

Jahr	Schlüsselzahl der Tat	Straftaten	Erfasste Fälle	% Anteil an allen Taten	v. Spalte 2 Versuche Fälle		Tatort					Mit Schusswaffe		Aufklärung		Gesamtzahl der ermitt. Tatverd.	v. SPALTE 16			
							bis 20.000 Einw.	20.000 bis 100.000 Einw.	100.000 bis 500.000 Einw.	500.000 und mehr Einw.	unbekannt	gedroht	geschoss.	Fälle	in %		männl.	weibl.	Nichtdeutsche Tatverdächtige	
																			Anzahl	in %
0	1	2	3	4	5	6	7	8	9	10	11	12	13	14	15	16	17	18	19	20
2005	6200	-Widerstand/Staat/öff Ordnung	5.332	2,5	10	0,2	1.676	2.094	1.560	0	2	0	0	4.879	91,5	4.981	4.230	751	233	4,7
2006	6200	-Widerstand/Staat/öff Ordnung	5.494	2,5	15	0,3	1.565	2.134	1.794	0	1	2	4	5.106	92,9	4.902	4.120	782	188	3,8
2007	6200	Widerst.gg.d.Staatsgewalt pp.	5.638	2,6	16	0,3	1.577	2.471	1.588	0	2	4	3	5.193	92,1	5.203	4.427	776	165	3,2
2008	6200	Widerst.gg.d.Staatsgewalt pp.	5.218	2,5	14	0,3	1.424	2.333	1.459	0	2	4	1	4.686	89,8	4.907	4.174	733	186	3,8
1997	6210	-Widerstand gg. Staatsgewalt	912	0,3	24	2,6	300	331	281	0	0	7	4	904	99,1	943	890	53	67	7,1
1998	6210	-Widerstand gg. Staatsgewalt	1.029	0,4	21	2,0	335	413	280	0	1	2	1	1.015	98,6	1.073	994	79	80	7,5
1999	6210	-Widerstand gg. Staatsgewalt	834	0,3	31	3,7	268	321	245	0	0	0	1	827	99,2	868	813	55	95	10,9
2000	6210	-Widerstand gg. Staatsgewalt	758	0,3	19	2,5	265	307	185	0	1	2	1	754	99,5	797	738	59	64	8,0
2001	6210	-Widerstand gg. Staatsgewalt	753	0,3	14	1,9	276	284	193	0	0	1	0	743	98,7	840	796	44	99	11,8
2002	6210	-Widerstand gg. Staatsgewalt	692	0,3	15	2,2	229	253	210	0	0	0	1	683	98,7	721	674	47	54	7,5
2003	6210	-Widerstand gg. Staatsgewalt	653	0,3	11	1,7	218	273	162	0	0	0	0	651	99,7	697	629	68	59	8,5
2004	6210	-Widerstand gg. Staatsgewalt	706	0,3	10	1,4	218	295	193	0	0	1	0	696	98,6	734	678	56	62	8,4
2005	6210	-Widerstand gg. Staatsgewalt	740	0,3	3	0,4	235	289	216	0	0	0	0	735	99,3	759	696	63	56	7,4
2006	6210	-Widerstand gg. Staatsgewalt	736	0,3	12	1,6	203	293	240	0	0	1	3	727	98,8	763	702	61	45	5,9
2007	6210	Widerstand gg.d. Staatsgewalt	831	0,4	1	0,1	207	331	293	0	0	0	1	819	98,6	869	797	72	54	6,2
2008	6210	Widerstand gg.d. Staatsgewalt	830	0,4	3	0,4	188	360	282	0	0	1	0	816	98,3	857	787	70	45	5,3
1997	6220	-Schwerer Hausfriedensbruch	8	0,0	0	0,0	3	3	2	0	0	0	0	9	112,5	31	29	2	0	0,0
1998	6220	-Schwerer Hausfriedensbruch	8	0,0	0	0,0	8	0	0	0	0	0	0	8	100,0	43	37	6	0	0,0
1999	6220	-Schwerer Hausfriedensbruch	7	0,0	0	0,0	3	2	2	0	0	0	0	6	85,7	22	20	2	0	0,0
2000	6220	-Schwerer Hausfriedensbruch	8	0,0	0	0,0	4	2	2	0	0	0	0	7	87,5	20	20	0	4	20,0
2001	6220	-Hausfriedensbruch	3.170	1,3	0	0,0	1.206	1.264	700	0	0	0	0	2.989	94,3	3.310	2.841	469	123	3,7
2002	6220	-Hausfriedensbruch	2.930	1,2	0	0,0	1.068	1.089	773	0	0	0	0	2.744	93,7	3.146	2.666	480	122	3,9
2003	6220	-Hausfriedensbruch	3.213	1,4	0	0,0	1.084	1.229	900	0	0	2	0	3.044	94,7	3.325	2.787	538	158	4,8
2004	6220	-Hausfriedensbruch	2.799	1,2	0	0,0	942	1.097	760	0	0	0	0	2.645	94,5	2.750	2.329	421	118	4,3
2005	6220	-Hausfriedensbruch	2.985	1,4	0	0,0	952	1.152	881	0	0	0	0	2.818	94,4	2.672	2.291	381	147	5,5
2006	6220	-Hausfriedensbruch	3.106	1,4	0	0,0	882	1.117	1.107	0	0	0	0	2.962	95,4	2.711	2.258	453	98	3,6
2007	6220	Hausfriedensbruch	3.141	1,4	0	0,0	868	1.384	887	0	2	1	2	2.953	94,0	2.697	2.277	420	89	3,3
2008	6220	Hausfriedensbruch	2.779	1,3	0	0,0	801	1.270	707	0	1	0	0	2.568	92,4	2.476	2.106	370	104	4,2
2001	6221	.Hausfriedensbruch §123	3.025	1,3	0	0,0	1.062	1.263	700	0	0	0	0	2.844	94,0	3.160	2.709	451	123	3,9
2002	6221	.Hausfriedensbruch §123	2.924	1,2	0	0,0	1.063	1.088	773	0	0	0	0	2.739	93,7	3.126	2.646	480	122	3,9
2003	6221	.Hausfriedensbruch §123	3.208	1,4	0	0,0	1.083	1.226	899	0	0	2	0	3.040	94,8	3.319	2.781	538	155	4,7
2004	6221	.Hausfriedensbruch §123	2.795	1,2	0	0,0	939	1.096	760	0	0	0	0	2.641	94,5	2.734	2.316	418	116	4,2
2005	6221	.Hausfriedensbruch §123	2.983	1,4	0	0,0	950	1.152	881	0	0	0	0	2.816	94,4	2.669	2.288	381	147	5,5
2006	6221	.Hausfriedensbruch §123	3.102	1,4	0	0,0	880	1.115	1.107	0	0	0	0	2.958	95,4	2.699	2.247	452	98	3,6
2007	6221	+Hausfriedensbruch §123	3.139	1,4	0	0,0	867	1.383	887	0	2	1	2	2.951	94,0	2.691	2.271	420	89	3,3

Jahr	Schlüsselzahl der Tat	Straftaten	Erfasste Fälle	% Anteil an allen Taten	v. Spalte 2 Versuche Fälle		Tatort					Mit Schusswaffe		Aufklärung		Gesamtzahl der ermittelten Tatverd.	v. SPALTE 16			
							bis 20.000 Einw.	20.000 bis 100.000 Einw.	100.000 bis 500.000 Einw.	500.000 und mehr Einw.	unbekannt	gedroht	gesch.	Fälle	in %		männl.	weibl.	Nichtdeutsche Tatverdächtige	
																			Anzahl	in %
0	1	2	3	4	5	6	7	8	9	10	11	12	13	14	15	16	17	18	19	20
2008	6221	+Hausfriedensbruch §123	2.768	1,3	0	0,0	798	1.267	702	0	1	0	0	2.557	92,4	2.452	2.083	369	104	4,2
2001	6222	.schw Hausfriedensbr. §124	145	0,1	0	0,0	144	1	0	0	0	0	0	145	100,0	150	132	18	0	0,0
2002	6222	.schw Hausfriedensbr. §124	6	0,0	0	0,0	5	1	0	0	0	0	0	5	83,3	20	20	0	0	0,0
2003	6222	.schw Hausfriedensbr. §124	5	0,0	0	0,0	1	3	1	0	0	0	0	4	80,0	9	9	0	3	33,3
2004	6222	.schw Hausfriedensbr. §124	4	0,0	0	0,0	3	1	0	0	0	0	0	4	100,0	19	13	6	2	10,5
2005	6222	.schw Hausfriedensbr. §124	2	0,0	0	0,0	2	0	0	0	0	0	0	2	100,0	3	3	0	0	0,0
2006	6222	.schw Hausfriedensbr. §124	4	0,0	0	0,0	2	2	0	0	0	0	0	4	100,0	14	13	1	0	0,0
2007	6222	+schw.Hausfriedensbr. §124	2	0,0	0	0,0	1	1	0	0	0	0	0	2	100,0	6	6	0	0	0,0
2008	6222	+schw.Hausfriedensbr. §124	11	0,0	0	0,0	3	3	5	0	0	0	0	11	100,0	26	25	1	0	0,0
1997	6230	-Landfriedensbruch	86	0,0	0	0,0	36	11	39	0	0	1	1	71	82,6	426	394	32	21	4,9
1998	6230	-Landfriedensbruch	73	0,0	0	0,0	36	11	26	0	0	0	0	68	93,2	695	613	82	16	2,3
1999	6230	-Landfriedensbruch	77	0,0	0	0,0	31	19	27	0	0	0	0	70	90,9	432	405	27	3	0,7
2000	6230	-Landfriedensbruch	55	0,0	0	0,0	23	18	14	0	0	0	0	52	94,5	350	319	31	8	2,3
2001	6230	-Landfriedensbruch	60	0,0	0	0,0	19	15	26	0	0	0	0	47	78,3	433	401	32	75	17,3
2002	6230	-Landfriedensbruch	45	0,0	0	0,0	16	15	14	0	0	0	0	42	93,3	279	255	24	3	1,1
2003	6230	-Landfriedensbruch	42	0,0	0	0,0	16	14	12	0	0	0	0	40	95,2	224	207	17	0	0,0
2004	6230	-Landfriedensbruch	31	0,0	0	0,0	5	2	24	0	0	0	0	27	87,1	102	97	5	4	3,9
2005	6230	-Landfriedensbruch	103	0,0	0	0,0	8	22	73	0	0	0	0	94	91,3	394	339	55	0	0,0
2006	6230	-Landfriedensbruch	53	0,0	0	0,0	6	21	26	0	0	0	0	45	84,9	248	226	22	6	2,4
2007	6230	Landfriedensbruch §§125, 125a	54	0,0	0	0,0	14	14	26	0	0	0	0	46	85,2	327	300	27	0	0,0
2008	6230	Landfriedensbruch §§125, 125a	105	0,1	0	0,0	14	13	78	0	0	0	0	86	81,9	407	355	52	12	2,9
1997	6240	-Vortäuschen einer Straftat	713	0,2	0	0,0	231	298	184	0	0	0	0	716	100,4	752	623	129	26	3,5
1998	6240	-Vortäuschen einer Straftat	781	0,3	0	0,0	277	330	174	0	0	0	0	784	100,4	830	648	182	28	3,4
1999	6240	-Vortäuschen einer Straftat	745	0,3	0	0,0	269	309	167	0	0	0	0	746	100,1	782	599	183	28	3,6
2000	6240	-Vortäuschen einer Straftat	759	0,3	0	0,0	266	311	182	0	0	0	0	758	99,9	804	620	184	22	2,7
2001	6240	-Vortäuschen einer Straftat	659	0,3	0	0,0	248	254	157	0	0	0	0	657	99,7	703	535	168	20	2,8
2002	6240	-Vortäuschen einer Straftat	571	0,2	0	0,0	230	231	110	0	0	0	0	584	102,3	623	469	154	15	2,4
2003	6240	-Vortäuschen einer Straftat	601	0,3	0	0,0	186	266	149	0	0	0	0	602	100,2	648	473	175	15	2,3
2004	6240	-Vortäuschen einer Straftat	624	0,3	0	0,0	184	294	146	0	0	0	0	622	99,7	642	469	173	21	3,3
2005	6240	-Vortäuschen einer Straftat	583	0,3	0	0,0	178	288	116	0	1	0	0	577	99,0	615	459	156	19	3,1
2006	6240	-Vortäuschen einer Straftat	589	0,3	0	0,0	162	263	164	0	0	0	0	587	99,7	614	461	153	22	3,6
2007	6240	Vortäuschen e. Straftat §145d	550	0,3	0	0,0	178	254	118	0	0	0	0	551	100,2	587	436	151	10	1,7
2008	6240	Vortäuschen e. Straftat §145d	457	0,2	0	0,0	121	220	116	0	0	0	0	454	99,3	475	357	118	15	3,2
1997	6241	.Vortäuschen eines Raubes	50	0,0	0	0,0	6	18	26	0	0	0	0	52	104,0	55	50	5	0	0,0



Jahr	Schlüsselzahl der Tat	Straftaten	Erfasste Fälle	% Anteil an allen Taten	v. Spalte 2 Versuche Fälle		Tatort					Mit Schusswaffe		Aufklärung		Gesamtzahl der ermittelten Tatverd.	v. SPALTE 16			
							bis 20.000 Einw.	20.000 bis 100.000 Einw.	100.000 bis 500.000 Einw.	500.000 und mehr Einw.	unbekannt	gedroht	geschoss.	Fälle	in %		männl.	weibl.	Nichtdeutsche Tatverdächtige	
																			Anzahl	in %
0	1	2	3	4	5	6	7	8	9	10	11	12	13	14	15	16	17	18	19	20
1998	6241	.Vortäuschen eines Raubes	46	0,0	0	0,0	14	10	22	0	0	0	0	47	102,2	49	42	7	2	4,1
1999	6241	.Vortäuschen eines Raubes	56	0,0	0	0,0	7	16	33	0	0	0	0	56	100,0	59	49	10	2	3,4
2000	6241	.Vortäuschen eines Raubes	48	0,0	0	0,0	6	13	29	0	0	0	0	48	100,0	52	43	9	1	1,9
2001	6241	.Vortäuschen eines Raubes	53	0,0	0	0,0	6	15	32	0	0	0	0	53	100,0	63	57	6	0	0,0
2002	6241	.Vortäuschen eines Raubes	42	0,0	0	0,0	14	18	10	0	0	0	0	42	100,0	43	33	10	0	0,0
2003	6241	.Vortäuschen eines Raubes	31	0,0	0	0,0	5	10	16	0	0	0	0	31	100,0	41	34	7	0	0,0
2004	6241	.Vortäuschen eines Raubes	36	0,0	0	0,0	6	15	15	0	0	0	0	37	102,8	42	30	12	2	4,8
2005	6241	.Vortäuschen eines Raubes	29	0,0	0	0,0	4	19	6	0	0	0	0	29	100,0	35	29	6	0	0,0
2006	6241	.Vortäuschen eines Raubes	33	0,0	0	0,0	8	9	16	0	0	0	0	33	100,0	37	31	6	0	0,0
2007	6241	eines Raubes	36	0,0	0	0,0	5	19	12	0	0	0	0	36	100,0	39	35	4	0	0,0
2008	6241	eines Raubes	46	0,0	0	0,0	7	20	19	0	0	0	0	45	97,8	43	38	5	1	2,3
1997	6242	.Vortäuschen e. Diebstahls	127	0,0	0	0,0	36	50	41	0	0	0	0	130	102,4	129	117	12	7	5,4
1998	6242	.Vortäuschen e. Diebstahls	151	0,1	0	0,0	49	64	38	0	0	0	0	153	101,3	166	143	23	6	3,6
1999	6242	.Vortäuschen e. Diebstahls	108	0,0	0	0,0	38	40	30	0	0	0	0	112	103,7	118	92	26	8	6,8
2000	6242	.Vortäuschen e. Diebstahls	137	0,1	0	0,0	39	53	45	0	0	0	0	138	100,7	152	126	26	9	5,9
2001	6242	.Vortäuschen e. Diebstahls	124	0,1	0	0,0	37	53	34	0	0	0	0	124	100,0	133	114	19	5	3,8
2002	6242	.Vortäuschen e. Diebstahls	88	0,0	0	0,0	31	38	19	0	0	0	0	87	98,9	104	86	18	3	2,9
2003	6242	.Vortäuschen e. Diebstahls	125	0,1	0	0,0	38	60	27	0	0	0	0	126	100,8	139	107	32	5	3,6
2004	6242	.Vortäuschen e. Diebstahls	106	0,0	0	0,0	29	58	19	0	0	0	0	106	100,0	108	84	24	2	1,9
2005	6242	.Vortäuschen e. Diebstahls	119	0,1	0	0,0	29	62	28	0	0	0	0	118	99,2	123	93	30	8	6,5
2006	6242	.Vortäuschen e. Diebstahls	123	0,1	0	0,0	29	65	29	0	0	0	0	123	100,0	123	108	15	4	3,3
2007	6242	Vortäuschen e. Diebstahls	138	0,1	0	0,0	52	57	29	0	0	0	0	139	100,7	149	128	21	3	2,0
2008	6242	Vortäuschen e. Diebstahls	115	0,1	0	0,0	44	42	29	0	0	0	0	115	100,0	127	113	14	6	4,7
1997	6260	-Gewaltdarstellung	5	0,0	0	0,0	3	2	0	0	0	0	0	4	80,0	5	4	1	0	0,0
1998	6260	-Gewaltdarstellung	1	0,0	0	0,0	0	0	1	0	0	0	0	1	100,0	1	1	0	0	0,0
1999	6260	-Gewaltdarstellung	2	0,0	0	0,0	0	2	0	0	0	0	0	2	100,0	2	2	0	0	0,0
2000	6260	-Gewaltdarstellung	2	0,0	0	0,0	1	1	0	0	0	0	0	2	100,0	2	1	1	0	0,0
2001	6260	-Gewaltdarstellung	18	0,0	0	0,0	4	9	4	0	1	0	0	14	77,8	16	11	5	0	0,0
2002	6260	-Gewaltdarstellung	3	0,0	0	0,0	1	1	1	0	0	0	0	3	100,0	3	2	1	2	66,7
2003	6260	-Gewaltdarstellung	5	0,0	0	0,0	2	2	1	0	0	0	0	5	100,0	7	4	3	4	57,1
2004	6260	-Gewaltdarstellung	3	0,0	0	0,0	2	1	0	0	0	0	0	3	100,0	3	3	0	0	0,0
2005	6260	-Gewaltdarstellung	3	0,0	0	0,0	1	1	1	0	0	0	0	2	66,7	2	2	0	0	0,0
2006	6260	-Gewaltdarstellung	11	0,0	0	0,0	4	7	0	0	0	0	0	11	100,0	15	14	1	0	0,0
2007	6260	Gewaltdarstellung §131	19	0,0	0	0,0	3	12	4	0	0	0	0	15	78,9	21	19	2	0	0,0
2008	6260	Gewaltdarstellung §131	33	0,0	0	0,0	11	12	10	0	0	0	0	31	93,9	42	37	5	2	4,8

Jahr	Schlüsselzahl der Tat	Straftaten	Erfasste Fälle	% Anteil an allen Taten	v. Spalte 2 Versuche Fälle		Tatort					Mit Schusswaffe		Aufklärung		Gesamtzahl der ermittelten Tatverd.	v. SPALTE 16			
							bis 20.000 Einw.	20.000 bis 100.000 Einw.	100.000 bis 500.000 Einw.	500.000 und mehr Einw.	unbekannt	gedroht	gesch.	Fälle	in %		männl.	weibl.	Nichtdeutsche Tatverdächtige	
																			Anzahl	in %
0	1	2	3	4	5	6	7	8	9	10	11	12	13	14	15	16	17	18	19	20
1997	6261	.Schriften an Pers. u. 18 J.	1	0,0	0	0,0	1	0	0	0	0	0	0	1	100,0	1	1	0	0	0,0
2005	6261	.Schriften an Pers. u. 18 J.	1	0,0	0	0,0	0	1	0	0	0	0	0	1	100,0	1	1	0	0	0,0
2007	6261	+Schriften a.Pers.u. 18 J.	4	0,0	0	0,0	1	2	1	0	0	0	0	3	75,0	4	4	0	0	0,0
2008	6261	+Schriften a.Pers.u. 18 J.	6	0,0	0	0,0	2	2	2	0	0	0	0	7	116,7	10	9	1	1	10,0
1997	6270	-Volksverhetzung	8	0,0	0	0,0	2	2	4	0	0	0	0	5	62,5	11	9	2	0	0,0
1998	6270	-Volksverhetzung	12	0,0	0	0,0	4	0	8	0	0	0	0	6	50,0	13	13	0	0	0,0
1999	6270	-Volksverhetzung	35	0,0	0	0,0	9	7	19	0	0	0	0	26	74,3	76	70	6	1	1,3
2000	6270	-Volksverhetzung	36	0,0	0	0,0	13	11	12	0	0	0	0	30	83,3	49	47	2	0	0,0
2001	6270	-Volksverhetzung	80	0,0	0	0,0	30	24	26	0	0	0	0	62	77,5	115	105	10	1	0,9
2002	6270	-Volksverhetzung	68	0,0	0	0,0	29	25	14	0	0	0	0	51	75,0	103	93	10	0	0,0
2003	6270	-Volksverhetzung	72	0,0	0	0,0	29	22	21	0	0	0	0	57	79,2	80	72	8	0	0,0
2004	6270	-Volksverhetzung	95	0,0	0	0,0	34	32	27	0	2	0	0	80	84,2	128	112	16	0	0,0
2005	6270	-Volksverhetzung	124	0,1	0	0,0	45	34	44	0	1	0	0	94	75,8	181	164	17	0	0,0
2006	6270	-Volksverhetzung	165	0,1	0	0,0	63	59	43	0	0	0	0	139	84,2	190	178	12	1	0,5
2007	6270	Volksverhetzung §130	273	0,1	0	0,0	101	116	56	0	0	0	0	204	74,7	346	315	31	1	0,3
2008	6270	Volksverhetzung §130	281	0,1	0	0,0	84	136	60	0	1	0	0	195	69,4	321	282	39	2	0,6
1997	6300	Begünst./Strafver./ Hehlerei	748	0,3	32	4,3	286	278	184	0	0	0	0	710	94,9	756	640	116	57	7,5
1998	6300	Begünst./Strafver./ Hehlerei	876	0,3	53	6,1	348	356	172	0	0	0	0	822	93,8	885	730	155	100	11,3
1999	6300	Begünst./Strafver./ Hehlerei	796	0,3	31	3,9	300	239	257	0	0	0	0	779	97,9	823	679	144	122	14,8
2000	6300	Begünst./Strafver./ Hehlerei	792	0,3	39	4,9	287	246	259	0	0	0	0	789	99,6	758	629	129	115	15,2
2001	6300	Begünst./Strafver./ Hehlerei	500	0,2	35	7,0	181	214	105	0	0	0	0	490	98,0	574	481	93	96	16,7
2002	6300	Begünst./Strafver./ Hehlerei	515	0,2	26	5,0	158	229	128	0	0	0	0	501	97,3	622	509	113	111	17,8
2003	6300	Begünst./Strafver./ Hehlerei	666	0,3	44	6,6	237	262	167	0	0	0	0	656	98,5	801	609	192	117	14,6
2004	6300	Begünst./Strafver./ Hehlerei	578	0,3	52	9,0	196	243	139	0	0	0	0	564	97,6	690	556	134	104	15,1
2005	6300	Begünst./Strafver./ Hehlerei	514	0,2	32	6,2	193	194	126	0	1	0	0	507	98,6	645	523	122	106	16,4
2006	6300	Begünst./Strafver./ Hehlerei	617	0,3	43	7,0	199	248	170	0	0	0	0	608	98,5	716	556	160	102	14,2
2007	6300	Begünstigung,Geldwäsche pp.	531	0,2	62	11,7	183	197	151	0	0	0	0	525	98,9	625	508	117	88	14,1
2008	6300	Begünstigung,Geldwäsche pp.	567	0,3	65	11,5	172	257	136	0	2	0	0	555	97,9	612	501	111	66	10,8
1997	6310	-Hehlerei v. Kfz.	90	0,0	2	2,2	43	15	32	0	0	0	0	90	100,0	84	83	1	5	6,0
1998	6310	-Hehlerei v. Kfz.	111	0,0	6	5,4	42	21	48	0	0	0	0	111	100,0	103	91	12	1	1,0
1999	6310	-Hehlerei v. Kfz.	38	0,0	1	2,6	19	16	3	0	0	0	0	38	100,0	53	53	0	6	11,3
2000	6310	-Hehlerei v. Kfz.	27	0,0	1	3,7	19	7	1	0	0	0	0	27	100,0	39	38	1	10	25,6
2001	6310	-Hehlerei v. Kfz.	35	0,0	1	2,9	18	7	10	0	0	0	0	35	100,0	56	54	2	26	46,4
2002	6310	-Hehlerei v. Kfz.	34	0,0	0	0,0	20	7	7	0	0	0	0	34	100,0	55	51	4	14	25,5
2003	6310	-Hehlerei v. Kfz.	31	0,0	3	9,7	13	12	6	0	0	0	0	30	96,8	44	42	2	6	13,6

Jahr	Schlüsselzahl der Tat	Straftaten	Erfasste Fälle	% Anteil an allen Taten	v. Spalte 2 Versuche Fälle		Tatort					Mit Schusswaffe		Aufklärung		Gesamtzahl der ermittelten Tatverd.	v. SPALTE 16			
							bis 20.000 Einw.	20.000 bis 100.000 Einw.	100.000 bis 500.000 Einw.	500.000 und mehr Einw.	unbekannt	gedroht	geschoss.	Fälle	in %		männl.	weibl.	Nichtdeutsche Tatverdächtige	
																			Anzahl	in %
0	1	2	3	4	5	6	7	8	9	10	11	12	13	14	15	16	17	18	19	20
2004	6310	-Hehlerei v. Kfz.	36	0,0	1	2,8	19	11	6	0	0	0	0	36	100,0	51	49	2	5	9,8
2005	6310	-Hehlerei v. Kfz.	41	0,0	0	0,0	21	15	5	0	0	0	0	41	100,0	70	63	7	12	17,1
2006	6310	-Hehlerei v. Kfz.	37	0,0	5	13,5	20	9	8	0	0	0	0	37	100,0	67	63	4	17	25,4
2007	6310	Hehlerei v. Kfz §§159-260a	50	0,0	1	2,0	22	15	13	0	0	0	0	50	100,0	72	68	4	13	18,1
2008	6310	Hehlerei v. Kfz §§159-260a	58	0,0	2	3,4	28	18	11	0	1	0	0	55	94,8	72	70	2	8	11,1
1997	6311	.Gewerbsm. Hehlerei v. Kfz.	14	0,0	0	0,0	12	1	1	0	0	0	0	14	100,0	11	11	0	2	18,2
1998	6311	.Gewerbsm. Hehlerei v. Kfz.	3	0,0	0	0,0	2	1	0	0	0	0	0	3	100,0	2	2	0	0	0,0
1999	6311	.Gewerbsm. Hehlerei v. Kfz.	2	0,0	0	0,0	0	2	0	0	0	0	0	2	100,0	4	4	0	0	0,0
2000	6311	.Gewerbsm. Hehlerei v. Kfz.	4	0,0	0	0,0	4	0	0	0	0	0	0	4	100,0	5	4	1	0	0,0
2002	6311	.Gewerbsm. Hehlerei v. Kfz.	1	0,0	0	0,0	0	1	0	0	0	0	0	1	100,0	2	2	0	0	0,0
2003	6311	.Gewerbsm. Hehlerei v. Kfz.	2	0,0	1	50,0	1	0	1	0	0	0	0	2	100,0	3	3	0	0	0,0
2004	6311	.Gewerbsm. Hehlerei v. Kfz.	3	0,0	0	0,0	1	0	2	0	0	0	0	3	100,0	5	5	0	2	40,0
2005	6311	.Gewerbsm. Hehlerei v. Kfz.	1	0,0	0	0,0	0	0	1	0	0	0	0	1	100,0	5	5	0	5	100,0
2006	6311	.Gewerbsm. Hehlerei v. Kfz.	2	0,0	0	0,0	1	1	0	0	0	0	0	2	100,0	3	3	0	0	0,0
2007	6311	+gewerbsmäßige §260(1)[1]	4	0,0	0	0,0	3	1	0	0	0	0	0	4	100,0	5	5	0	0	0,0
2008	6311	+gewerbsmäßige §260(1)[1]	8	0,0	1	12,5	0	4	4	0	0	0	0	8	100,0	10	9	1	1	10,0
1998	6312	.Bandenhehlerei v. Kfz.	1	0,0	0	0,0	0	1	0	0	0	0	0	1	100,0	4	4	0	0	0,0
2001	6312	.Bandenhehlerei v. Kfz.	1	0,0	0	0,0	1	0	0	0	0	0	0	1	100,0	4	4	0	4	100,0
2002	6312	.Bandenhehlerei v. Kfz.	1	0,0	0	0,0	1	0	0	0	0	0	0	1	100,0	6	6	0	5	83,3
2003	6312	.Bandenhehlerei v. Kfz.	2	0,0	0	0,0	1	0	1	0	0	0	0	2	100,0	4	3	1	1	25,0
2004	6312	.Bandenhehlerei v. Kfz.	2	0,0	0	0,0	0	1	1	0	0	0	0	2	100,0	2	2	0	1	50,0
2005	6312	.Bandenhehlerei v. Kfz.	2	0,0	0	0,0	2	0	0	0	0	0	0	2	100,0	9	5	4	2	22,2
2006	6312	.Bandenhehlerei v. Kfz.	2	0,0	0	0,0	1	0	1	0	0	0	0	2	100,0	7	7	0	4	57,1
2008	6312	+Bandenhehlerei §260(1)[2]	1	0,0	0	0,0	1	0	0	0	0	0	0	1	100,0	4	4	0	0	0,0
1998	6313	.Gewerbsm. Bandenhehl. v Kfz	70	0,0	5	7,1	19	4	47	0	0	0	0	70	100,0	41	31	10	0	0,0
2000	6313	.Gewerbsm. Bandenhehl. v Kfz	2	0,0	0	0,0	2	0	0	0	0	0	0	2	100,0	14	14	0	10	71,4
2001	6313	.Gewerbsm. Bandenhehl. v Kfz	1	0,0	0	0,0	0	1	0	0	0	0	0	1	100,0	1	0	1	0	0,0
2002	6313	.Gewerbsm. Bandenhehl. v Kfz	1	0,0	0	0,0	1	0	0	0	0	0	0	1	100,0	6	6	0	4	66,7
2006	6313	.Gewerbsm. Bandenhehl. v Kfz	1	0,0	0	0,0	0	0	1	0	0	0	0	1	100,0	3	3	0	3	100,0
2007	6313	+gew.Bandenhehlerei §260a	3	0,0	0	0,0	1	0	2	0	0	0	0	3	100,0	7	6	1	0	0,0
2008	6313	+gew.Bandenhehlerei §260a	4	0,0	0	0,0	2	0	1	0	1	0	0	4	100,0	9	9	0	2	22,2
1997	6320	-Sonstige Hehlerei	514	0,2	11	2,1	193	200	121	0	0	0	0	478	93,0	506	438	68	49	9,7
1998	6320	-Sonstige Hehlerei	607	0,2	28	4,6	241	272	94	0	0	0	0	556	91,6	611	522	89	94	15,4
1999	6320	-Sonstige Hehlerei	637	0,2	14	2,2	236	175	226	0	0	0	0	621	97,5	624	530	94	114	18,3

Jahr	Schlüsselzahl der Tat	Straftaten	Erfasste Fälle	% Anteil an allen Taten	v. Spalte 2 Versuche Fälle		Tatort					Mit Schusswaffe		Aufklärung		Gesamtzahl der ermittelten Tatverd.	v. SPALTE 16			
							bis 20.000 Einw.	20.000 bis 100.000 Einw.	100.000 bis 500.000 Einw.	500.000 und mehr Einw.	unbekannt	gedroht	geschoss.	Fälle	in %		männl.	weibl.	Nichtdeutsche Tatverdächtige	
																			Anzahl	in %
0	1	2	3	4	5	6	7	8	9	10	11	12	13	14	15	16	17	18	19	20
2000	6320	-Sonstige Hehlerei	640	0,3	11	1,7	214	193	233	0	0	0	0	638	99,7	574	496	78	105	18,3
2001	6320	-Sonstige Hehlerei	344	0,1	6	1,7	116	153	75	0	0	0	0	339	98,5	387	332	55	68	17,6
2002	6320	-Sonstige Hehlerei	362	0,2	6	1,7	91	165	106	0	0	0	0	357	98,6	432	353	79	91	21,1
2003	6320	-Sonstige Hehlerei	512	0,2	13	2,5	181	204	127	0	0	0	0	507	99,0	632	477	155	108	17,1
2004	6320	-Sonstige Hehlerei	426	0,2	14	3,3	147	171	108	0	0	0	0	414	97,2	510	420	90	95	18,6
2005	6320	-Sonstige Hehlerei	345	0,2	10	2,9	145	112	87	0	1	0	0	339	98,3	420	371	49	84	20,0
2006	6320	-Sonstige Hehlerei	449	0,2	9	2,0	129	188	132	0	0	0	0	443	98,7	494	405	89	77	15,6
2007	6320	sonst. Hehlerei §§259-260a	354	0,2	17	4,8	126	121	107	0	0	0	0	348	98,3	422	364	58	69	16,4
2008	6320	sonst. Hehlerei §§259-260a	379	0,2	17	4,5	107	185	86	0	1	0	0	371	97,9	387	319	68	51	13,2
1997	6321	.gewerbsmäßige Hehlerei	14	0,0	0	0,0	5	6	3	0	0	0	0	14	100,0	29	25	4	3	10,3
1998	6321	.gewerbsmäßige Hehlerei	28	0,0	2	7,1	16	5	7	0	0	0	0	27	96,4	38	32	6	19	50,0
1999	6321	.gewerbsmäßige Hehlerei	28	0,0	0	0,0	3	5	20	0	0	0	0	28	100,0	29	22	7	7	24,1
2000	6321	.gewerbsmäßige Hehlerei	14	0,0	0	0,0	2	6	6	0	0	0	0	13	92,9	16	13	3	8	50,0
2001	6321	.gewerbsmäßige Hehlerei	18	0,0	0	0,0	5	7	6	0	0	0	0	17	94,4	18	16	2	12	66,7
2002	6321	.gewerbsmäßige Hehlerei	34	0,0	0	0,0	1	6	27	0	0	0	0	31	91,2	37	23	14	24	64,9
2003	6321	.gewerbsmäßige Hehlerei	39	0,0	0	0,0	1	6	32	0	0	0	0	39	100,0	52	35	17	39	75,0
2004	6321	.gewerbsmäßige Hehlerei	24	0,0	0	0,0	2	10	12	0	0	0	0	20	83,3	34	28	6	18	52,9
2005	6321	.gewerbsmäßige Hehlerei	45	0,0	1	2,2	25	9	11	0	0	0	0	45	100,0	51	48	3	32	62,7
2006	6321	.gewerbsmäßige Hehlerei	38	0,0	0	0,0	2	22	14	0	0	0	0	37	97,4	47	38	9	8	17,0
2007	6321	+gewerbsmäßige §260(1)[1]	16	0,0	0	0,0	8	4	4	0	0	0	0	15	93,8	26	21	5	4	15,4
2008	6321	+gewerbsmäßige §260(1)[1]	41	0,0	0	0,0	2	27	12	0	0	0	0	39	95,1	25	20	5	10	40,0
1997	6322	.Bandenhehlerei	5	0,0	0	0,0	0	2	3	0	0	0	0	5	100,0	5	4	1	0	0,0
1998	6322	.Bandenhehlerei	3	0,0	0	0,0	2	1	0	0	0	0	0	2	66,7	4	3	1	2	50,0
1999	6322	.Bandenhehlerei	2	0,0	1	50,0	1	1	0	0	0	0	0	2	100,0	5	4	1	5	100,0
2000	6322	.Bandenhehlerei	1	0,0	0	0,0	0	0	1	0	0	0	0	1	100,0	11	11	0	11	100,0
2005	6322	.Bandenhehlerei	1	0,0	0	0,0	0	1	0	0	0	0	0	1	100,0	4	4	0	0	0,0
2006	6322	.Bandenhehlerei	3	0,0	0	0,0	1	0	2	0	0	0	0	3	100,0	12	11	1	3	25,0
2007	6322	+Bandenhehlerei §260(1)[2]	1	0,0	0	0,0	1	0	0	0	0	0	0	1	100,0	4	4	0	4	100,0
2008	6322	+Bandenhehlerei §260(1)[2]	2	0,0	0	0,0	0	0	2	0	0	0	0	2	100,0	3	3	0	2	66,7
1997	6323	.gewerbsmäßige Bandenhehl.	2	0,0	0	0,0	0	1	1	0	0	0	0	2	100,0	3	3	0	1	33,3
1998	6323	.gewerbsmäßige Bandenhehl.	1	0,0	0	0,0	1	0	0	0	0	0	0	1	100,0	1	1	0	0	0,0
1999	6323	.gewerbsmäßige Bandenhehl.	76	0,0	1	1,3	14	1	61	0	0	0	0	75	98,7	29	28	1	5	17,2
2000	6323	.gewerbsmäßige Bandenhehl.	45	0,0	0	0,0	0	2	43	0	0	0	0	45	100,0	11	9	2	3	27,3
2001	6323	.gewerbsmäßige Bandenhehl.	1	0,0	0	0,0	0	1	0	0	0	0	0	1	100,0	2	1	1	0	0,0
2002	6323	.gewerbsmäßige Bandenhehl.	14	0,0	0	0,0	0	14	0	0	0	0	0	14	100,0	15	14	1	0	0,0

Jahr	Schlüsselzahl der Tat	Straftaten	Erfasste Fälle	% Anteil an allen Taten	v. Spalte 2 Versuche Fälle		Tatort					Mit Schusswaffe		Aufklärung		Gesamtzahl der ermittelten Tatverd.	v. SPALTE 16			
							bis 20.000 Einw.	20.000 bis 100.000 Einw.	100.000 bis 500.000 Einw.	500.000 und mehr Einw.	unbekannt	gedroht	geschoss.	Fälle	in %		männl.	weibl.	Nichtdeutsche Tatverdächtige	
																			Anzahl	in %
0	1	2	3	4	5	6	7	8	9	10	11	12	13	14	15	16	17	18	19	20
2003	6323	.gewerbsmäßige Bandenhehl.	3	0,0	0	0,0	1	1	1	0	0	0	0	3	100,0	14	13	1	4	28,6
2004	6323	.gewerbsmäßige Bandenhehl.	2	0,0	0	0,0	1	0	1	0	0	0	0	2	100,0	5	4	1	3	60,0
2005	6323	.gewerbsmäßige Bandenhehl.	2	0,0	0	0,0	1	0	1	0	0	0	0	2	100,0	8	5	3	1	12,5
2006	6323	.gewerbsmäßige Bandenhehl.	5	0,0	1	20,0	0	2	3	0	0	0	0	5	100,0	10	9	1	3	30,0
2007	6323	+gew.Bandenhehlerei §260a	16	0,0	3	18,8	0	2	14	0	0	0	0	16	100,0	19	18	1	10	52,6
2008	6323	+gew.Bandenhehlerei §260a	1	0,0	0	0,0	0	1	0	0	0	0	0	0	0,0	0	0	0	0	0,0
1997	6330	-Geldwäsche (§ 261 StGB)	1	0,0	1	100,0	0	0	1	0	0	0	0	1	100,0	1	1	0	1	100,0
1998	6330	-Geldwäsche (§ 261 StGB)	3	0,0	0	0,0	1	1	1	0	0	0	0	3	100,0	4	3	1	1	25,0
1999	6330	-Geldwäsche (§ 261 StGB)	1	0,0	1	100,0	0	1	0	0	0	0	0	1	100,0	1	1	0	1	100,0
2001	6330	-Geldwäsche (§ 261 StGB)	3	0,0	0	0,0	3	0	0	0	0	0	0	2	66,7	2	2	0	2	100,0
2002	6330	-Geldwäsche (§ 261 StGB)	2	0,0	0	0,0	0	1	1	0	0	0	0	2	100,0	5	3	2	2	40,0
2003	6330	-Geldwäsche (§ 261 StGB)	1	0,0	0	0,0	0	0	1	0	0	0	0	1	100,0	3	2	1	3	100,0
2004	6330	-Geldwäsche (§ 261 StGB)	6	0,0	0	0,0	0	4	2	0	0	0	0	6	100,0	6	3	3	2	33,3
2005	6330	-Geldwäsche (§ 261 StGB)	15	0,0	1	6,7	1	5	9	0	0	0	0	15	100,0	28	13	15	7	25,0
2006	6330	-Geldwäsche (§ 261 StGB)	37	0,0	1	2,7	11	13	13	0	0	0	0	36	97,3	50	34	16	4	8,0
2007	6330	Geldwäsche §261	43	0,0	10	23,3	9	16	18	0	0	0	0	44	102,3	47	33	14	4	8,5
2008	6330	Geldwäsche §261	36	0,0	4	11,1	10	9	17	0	0	0	0	36	100,0	42	34	8	5	11,9
1997	6400	Brandstiftung	1.392	0,5	25	1,8	809	406	177	0	0	0	0	740	53,2	886	750	136	17	1,9
1998	6400	Brandstiftung	1.489	0,5	18	1,2	830	418	241	0	0	0	0	761	51,1	939	810	129	14	1,5
1999	6400	Brandstiftung	1.716	0,6	17	1,0	978	487	251	0	0	0	0	836	48,7	1.087	942	145	20	1,8
2000	6400	Brandstiftung	1.440	0,6	9	0,6	838	399	203	0	0	0	1	740	51,4	907	781	126	21	2,3
2001	6400	Brandstiftung	1.419	0,6	16	1,1	757	475	187	0	0	0	0	657	46,3	831	711	120	12	1,4
2002	6400	Brandstiftung	1.307	0,6	24	1,8	728	370	209	0	0	0	0	640	49,0	774	665	109	25	3,2
2003	6400	Brandstiftung	1.371	0,6	22	1,6	795	385	191	0	0	0	0	685	50,0	881	739	142	15	1,7
2004	6400	Brandstiftung	1.198	0,5	22	1,8	697	321	180	0	0	0	1	564	47,1	664	561	103	17	2,6
2005	6400	Brandstiftung	1.153	0,5	20	1,7	586	371	196	0	0	0	0	564	48,9	636	531	105	9	1,4
2006	6400	Brandstiftung	1.069	0,5	16	1,5	538	375	156	0	0	0	0	522	48,8	610	512	98	14	2,3
2007	6400	Brandst./Herbeif.e. Brandgef.	1.147	0,5	82	7,1	542	426	179	0	0	0	0	616	53,7	593	503	90	8	1,3
2008	6400	Brandst./Herbeif.e. Brandgef.	1.164	0,6	49	4,2	531	423	210	0	0	0	0	552	47,4	550	466	84	13	2,4
1997	6410	-(vorsätzliche) Brandstiftung	272	0,1	25	9,2	138	73	61	0	0	0	0	152	55,9	162	148	14	3	1,9
1998	6410	-(vorsätzliche) Brandstiftung	250	0,1	18	7,2	111	60	79	0	0	0	0	152	60,8	103	95	8	3	2,9
1999	6410	-(vorsätzliche) Brandstiftung	147	0,1	17	11,6	62	58	27	0	0	0	0	100	68,0	123	106	17	5	4,1
2000	6410	-(vorsätzliche) Brandstiftung	107	0,0	9	8,4	57	33	17	0	0	0	1	78	72,9	91	87	4	4	4,4
2001	6410	-(vorsätzliche) Brandstiftung	114	0,0	16	14,0	57	41	16	0	0	0	0	63	55,3	91	82	9	1	1,1
2002	6410	-(vorsätzliche) Brandstiftung	114	0,0	24	21,1	62	28	24	0	0	0	0	65	57,0	62	56	6	2	3,2

Jahr	Schlüsselzahl der Tat	Straftaten	Erfasste Fälle	% Anteil an allen Taten	v. Spalte 2 Versuche Fälle		Tatort					Mit Schusswaffe		Aufklärung		Gesamtzahl der ermittelten Tatverd.	v. SPALTE 16			
							bis 20.000 Einw.	20.000 bis 100.000 Einw.	100.000 bis 500.000 Einw.	500.000 und mehr Einw.	unbekannt	gedroht	geschoss.	Fälle	in %		männl.	weibl.	Nichtdeutsche Tatverdächtige	
																			Anzahl	in %
0	1	2	3	4	5	6	7	8	9	10	11	12	13	14	15	16	17	18	19	20
2003	6410	-(vorsätzliche) Brandstiftung	101	0,0	22	21,8	44	24	33	0	0	0	0	69	68,3	76	64	12	1	1,3
2004	6410	-(vorsätzliche) Brandstiftung	107	0,0	22	20,6	45	35	27	0	0	0	0	62	57,9	77	73	4	2	2,6
2005	6410	-(vorsätzliche) Brandstiftung	121	0,1	20	16,5	51	51	19	0	0	0	0	72	59,5	90	72	18	2	2,2
2006	6410	-(vorsätzliche) Brandstiftung	110	0,1	16	14,5	42	48	20	0	0	0	0	69	62,7	81	74	7	2	2,5
2007	6410	vors. Brand./Herb.e.B.-gef.	829	0,4	82	9,9	363	332	134	0	0	0	0	384	46,3	314	285	29	4	1,3
2008	6410	vors. Brand./Herb.e.B.-gef.	832	0,4	49	5,9	355	313	164	0	0	0	0	321	38,6	273	250	23	3	1,1
1997	6500	Straftaten im Amt	180	0,1	12	6,7	56	69	55	0	0	0	2	169	93,9	210	184	26	4	1,9
1998	6500	Wettbew.-, Korrup.-u.Amtsdel.	184	0,1	2	1,1	54	62	68	0	0	1	1	178	96,7	217	194	23	0	0,0
1999	6500	Wettbew.-, Korrup.-u.Amtsdel.	161	0,1	6	3,7	50	54	57	0	0	1	0	146	90,7	218	200	18	1	0,5
2000	6500	Wettbew.-, Korrup.-u.Amtsdel.	142	0,1	8	5,6	34	51	57	0	0	2	1	130	91,5	164	136	28	3	1,8
2001	6500	Wettbew.-, Korrup.-u.Amtsdel.	335	0,1	2	0,6	47	73	215	0	0	0	0	315	94,0	216	198	18	1	0,5
2002	6500	Wettbew.-, Korrup.-u.Amtsdel.	260	0,1	4	1,5	58	79	123	0	0	0	0	230	88,5	229	195	34	3	1,3
2003	6500	Wettbew.-, Korrup.-u.Amtsdel.	185	0,1	5	2,7	56	70	59	0	0	0	0	169	91,4	217	195	22	2	0,9
2004	6500	Wettbew.-, Korrup.-u.Amtsdel.	188	0,1	9	4,8	43	76	69	0	0	0	0	165	87,8	204	182	22	2	1,0
2005	6500	Wettbew.-, Korrup.-u.Amtsdel.	222	0,1	2	0,9	66	80	76	0	0	0	0	200	90,1	248	217	31	1	0,4
2006	6500	Wettbew.-, Korrup.-u.Amtsdel.	369	0,2	5	1,4	220	80	69	0	0	0	0	342	92,7	402	341	61	0	0,0
2007	6500	Wettbew.-, Korrup.-u.Amtsdel.	225	0,1	6	2,7	76	91	58	0	0	0	0	197	87,6	235	189	46	0	0,0
2008	6500	Wettbew.-, Korrup.-u.Amtsdel.	218	0,1	2	0,9	52	91	75	0	0	0	0	185	84,9	211	178	33	4	1,9
1997	6510	-Vorteilsann./Bestechlichkeit	27	0,0	1	3,7	6	6	15	0	0	0	0	25	92,6	28	22	6	0	0,0
1998	6510	-Vorteilsann./Bestechlichkeit	11	0,0	0	0,0	3	3	5	0	0	0	0	25	227,3	14	12	2	0	0,0
1999	6510	-Vorteilsann./Bestechlichkeit	18	0,0	1	5,6	6	7	5	0	0	0	0	21	116,7	37	35	2	0	0,0
2000	6510	-Vorteilsann./Bestechlichkeit	38	0,0	0	0,0	5	5	28	0	0	0	0	38	100,0	42	31	11	1	2,4
2001	6510	-Vorteilsann./Bestechlichkeit	176	0,1	0	0,0	3	8	165	0	0	0	0	174	98,9	43	38	5	0	0,0
2002	6510	-Vorteilsann./Bestechlichkeit	118	0,0	0	0,0	16	17	85	0	0	0	0	115	97,5	70	55	15	2	2,9
2003	6510	-Vorteilsann./Bestechlichkeit	15	0,0	0	0,0	2	3	10	0	0	0	0	16	106,7	26	22	4	1	3,8
2004	6510	-Vorteilsann./Bestechlichkeit	12	0,0	0	0,0	4	1	7	0	0	0	0	12	100,0	18	12	6	0	0,0
2005	6510	-Vorteilsann./Bestechlichkeit	13	0,0	0	0,0	3	6	4	0	0	0	0	13	100,0	17	16	1	0	0,0
2006	6510	-Vorteilsann./Bestechlichkeit	19	0,0	0	0,0	7	7	5	0	0	0	0	17	89,5	28	21	7	0	0,0
2007	6510	Vorteilsnahme/Bestechlichkeit	24	0,0	0	0,0	14	6	4	0	0	0	0	23	95,8	39	25	14	0	0,0
2008	6510	Vorteilsnahme/Bestechlichkeit	28	0,0	0	0,0	7	6	15	0	0	0	0	27	96,4	32	27	5	0	0,0
1997	6511	.Vorteilsannahme	11	0,0	1	9,1	2	3	6	0	0	0	0	10	90,9	9	6	3	0	0,0
1998	6511	.Vorteilsannahme	7	0,0	0	0,0	2	2	3	0	0	0	0	21	300,0	9	8	1	0	0,0
1999	6511	.Vorteilsannahme	7	0,0	0	0,0	2	3	2	0	0	0	0	8	114,3	18	17	1	0	0,0
2000	6511	.Vorteilsannahme	28	0,0	0	0,0	1	4	23	0	0	0	0	28	100,0	27	19	8	1	3,7
2001	6511	.Vorteilsannahme	55	0,0	0	0,0	1	3	51	0	0	0	0	54	98,2	28	25	3	0	0,0

Jahr	Schlüsselzahl der Tat	Straftaten	Erfasste Fälle	% Anteil an allen Taten	v. Spalte 2 Versuche Fälle		Tatort					Mit Schusswaffe		Aufklärung		Gesamtzahl der ermittelten Tatverd.	v. SPALTE 16			
							bis 20.000 Einw.	20.000 bis 100.000 Einw.	100.000 bis 500.000 Einw.	500.000 und mehr Einw.	unbekannt	gedroht	gesch.	Fälle	in %		männl.	weibl.	Nichtdeutsche Tatverdächtige	
																			Anzahl	in %
0	1	2	3	4	5	6	7	8	9	10	11	12	13	14	15	16	17	18	19	20
2002	6511	.Vorteilsannahme	112	0,0	0	0,0	14	14	84	0	0	0	0	111	99,1	64	51	13	1	1,6
2003	6511	.Vorteilsannahme	9	0,0	0	0,0	1	1	7	0	0	0	0	9	100,0	12	10	2	0	0,0
2004	6511	.Vorteilsannahme	9	0,0	0	0,0	3	1	5	0	0	0	0	9	100,0	12	9	3	0	0,0
2005	6511	.Vorteilsannahme	9	0,0	0	0,0	2	4	3	0	0	0	0	9	100,0	10	10	0	0	0,0
2006	6511	.Vorteilsannahme	12	0,0	0	0,0	4	5	3	0	0	0	0	10	83,3	22	15	7	0	0,0
2007	6511	+Vorteilsannahme §331	17	0,0	0	0,0	9	5	3	0	0	0	0	16	94,1	26	13	13	0	0,0
2008	6511	+Vorteilsannahme §331	18	0,0	0	0,0	5	3	10	0	0	0	0	17	94,4	21	18	3	0	0,0
1997	6512	.Bestechlichkeit	16	0,0	0	0,0	4	3	9	0	0	0	0	15	93,8	19	16	3	0	0,0
1998	6512	.Bestechlichkeit	4	0,0	0	0,0	1	1	2	0	0	0	0	4	100,0	5	4	1	0	0,0
1999	6512	.Bestechlichkeit	11	0,0	1	9,1	4	4	3	0	0	0	0	13	118,2	19	18	1	0	0,0
2000	6512	.Bestechlichkeit	10	0,0	0	0,0	4	1	5	0	0	0	0	10	100,0	15	12	3	0	0,0
2001	6512	.Bestechlichkeit	121	0,1	0	0,0	2	5	114	0	0	0	0	120	99,2	15	13	2	0	0,0
2002	6512	.Bestechlichkeit	6	0,0	0	0,0	2	3	1	0	0	0	0	4	66,7	6	4	2	1	16,7
2003	6512	.Bestechlichkeit	6	0,0	0	0,0	1	2	3	0	0	0	0	7	116,7	14	12	2	1	7,1
2004	6512	.Bestechlichkeit	3	0,0	0	0,0	1	0	2	0	0	0	0	3	100,0	6	3	3	0	0,0
2005	6512	.Bestechlichkeit	4	0,0	0	0,0	1	2	1	0	0	0	0	4	100,0	7	6	1	0	0,0
2006	6512	.Bestechlichkeit	6	0,0	0	0,0	3	1	2	0	0	0	0	6	100,0	6	6	0	0	0,0
2007	6512	+Bestechlichkeit §332	7	0,0	0	0,0	5	1	1	0	0	0	0	7	100,0	13	12	1	0	0,0
2008	6512	+Bestechlichkeit §332	10	0,0	0	0,0	2	3	5	0	0	0	0	10	100,0	12	10	2	0	0,0
2006	6514	.sonstige Bestechlichkeit	1	0,0	0	0,0	0	1	0	0	0	0	0	1	100,0	1	1	0	0	0,0
1997	6520	-Vorteilgewähr./Bestechung	30	0,0	8	26,7	3	3	24	0	0	0	0	29	96,7	21	19	2	4	19,0
1998	6520	-Vorteilgewähr./Bestechung	10	0,0	1	10,0	7	1	2	0	0	0	0	10	100,0	13	13	0	0	0,0
1999	6520	-Vorteilgewähr./Bestechung	12	0,0	1	8,3	4	5	3	0	0	0	0	13	108,3	14	13	1	1	7,1
2000	6520	-Vorteilgewähr./Bestechung	9	0,0	4	44,4	4	3	2	0	0	0	0	8	88,9	10	8	2	2	20,0
2001	6520	-Vorteilgewähr./Bestechung	12	0,0	0	0,0	2	5	5	0	0	0	0	10	83,3	10	7	3	1	10,0
2002	6520	-Vorteilgewähr./Bestechung	15	0,0	2	13,3	3	2	10	0	0	0	0	14	93,3	16	14	2	1	6,3
2003	6520	-Vorteilgewähr./Bestechung	11	0,0	5	45,5	1	8	2	0	0	0	0	10	90,9	13	13	0	1	7,7
2004	6520	-Vorteilgewähr./Bestechung	8	0,0	1	12,5	2	1	5	0	0	0	0	5	62,5	8	8	0	0	0,0
2005	6520	-Vorteilgewähr./Bestechung	8	0,0	0	0,0	1	3	4	0	0	0	0	8	100,0	11	9	2	0	0,0
2006	6520	-Vorteilgewähr./Bestechung	8	0,0	0	0,0	2	5	1	0	0	0	0	8	100,0	10	9	1	0	0,0
2007	6520	Vorteilsgewährung, Bestechung	4	0,0	2	50,0	1	2	1	0	0	0	0	4	100,0	4	4	0	0	0,0
2008	6520	Vorteilsgewährung, Bestechung	12	0,0	0	0,0	5	3	4	0	0	0	0	12	100,0	15	13	2	2	13,3
1997	6521	.Vorteilsgewährung	2	0,0	0	0,0	0	0	2	0	0	0	0	1	50,0	1	1	0	0	0,0
1998	6521	.Vorteilsgewährung	1	0,0	0	0,0	0	0	1	0	0	0	0	1	100,0	1	1	0	0	0,0

Jahr	Schlüsselzahl der Tat	Straftaten	Erfasste Fälle	% Anteil an allen Taten	v. Spalte 2 Versuche Fälle		Tatort					Mit Schusswaffe		Aufklärung		Gesamtzahl der ermitt. Tatverd.	v. SPALTE 16			
							bis 20.000 Einw.	20.000 bis 100.000 Einw.	100.000 bis 500.000 Einw.	500.000 und mehr Einw.	unbekannt	gedroht	geschoss.	Fälle	in %		männl.	weibl.	Nichtdeutsche Tatverdächtige	
																			Anzahl	in %
0	1	2	3	4	5	6	7	8	9	10	11	12	13	14	15	16	17	18	19	20
1999	6521	.Vorteilsgewährung	3	0,0	0	0,0	1	1	1	0	0	0	0	4	133,3	4	4	0	0	0,0
2000	6521	.Vorteilsgewährung	2	0,0	0	0,0	0	0	2	0	0	0	0	2	100,0	3	3	0	0	0,0
2001	6521	.Vorteilsgewährung	2	0,0	0	0,0	1	1	0	0	0	0	0	2	100,0	3	1	2	0	0,0
2002	6521	.Vorteilsgewährung	3	0,0	0	0,0	0	0	3	0	0	0	0	3	100,0	3	1	2	0	0,0
2004	6521	.Vorteilsgewährung	2	0,0	0	0,0	0	0	2	0	0	0	0	2	100,0	2	2	0	0	0,0
2005	6521	.Vorteilsgewährung	1	0,0	0	0,0	0	0	1	0	0	0	0	1	100,0	3	2	1	0	0,0
2006	6521	.Vorteilsgewährung	3	0,0	0	0,0	2	0	1	0	0	0	0	3	100,0	4	3	1	0	0,0
2008	6521	+Vorteilsgewährung §333	4	0,0	0	0,0	2	2	0	0	0	0	0	4	100,0	9	7	2	1	11,1
1997	6522	.Bestechung	28	0,0	8	28,6	3	3	22	0	0	0	0	28	100,0	20	18	2	4	20,0
1998	6522	.Bestechung	6	0,0	1	16,7	4	1	1	0	0	0	0	6	100,0	9	9	0	0	0,0
1999	6522	.Bestechung	9	0,0	1	11,1	3	4	2	0	0	0	0	9	100,0	10	9	1	1	10,0
2000	6522	.Bestechung	7	0,0	4	57,1	4	3	0	0	0	0	0	6	85,7	7	5	2	2	28,6
2001	6522	.Bestechung	10	0,0	0	0,0	1	4	5	0	0	0	0	8	80,0	7	6	1	1	14,3
2002	6522	.Bestechung	12	0,0	2	16,7	3	2	7	0	0	0	0	11	91,7	13	13	0	1	7,7
2003	6522	.Bestechung	11	0,0	5	45,5	1	8	2	0	0	0	0	10	90,9	13	13	0	1	7,7
2004	6522	.Bestechung	6	0,0	1	16,7	2	1	3	0	0	0	0	3	50,0	6	6	0	0	0,0
2005	6522	.Bestechung	7	0,0	0	0,0	1	3	3	0	0	0	0	7	100,0	8	7	1	0	0,0
2006	6522	.Bestechung	4	0,0	0	0,0	0	4	0	0	0	0	0	4	100,0	4	4	0	0	0,0
2007	6522	+Bestechung §334	4	0,0	2	50,0	1	2	1	0	0	0	0	4	100,0	4	4	0	0	0,0
2008	6522	+Bestechung §334	8	0,0	0	0,0	3	1	4	0	0	0	0	8	100,0	6	6	0	1	16,7
2006	6523	.Bestechung gew./Bande	1	0,0	0	0,0	0	1	0	0	0	0	0	1	100,0	2	2	0	0	0,0
1997	6550	-Sonstige Straftaten im Amt	123	0,0	3	2,4	47	60	16	0	0	0	2	115	93,5	162	144	18	0	0,0
1998	6550	-Sonstige Straftaten im Amt	163	0,1	1	0,6	44	58	61	0	0	1	1	143	87,7	191	170	21	0	0,0
1999	6550	-Sonstige Straftaten im Amt	127	0,0	4	3,1	39	42	46	0	0	1	0	108	85,0	161	146	15	0	0,0
2000	6550	-Sonstige Straftaten im Amt	94	0,0	4	4,3	24	43	27	0	0	2	1	83	88,3	111	96	15	0	0,0
2001	6550	-Sonstige Straftaten im Amt	139	0,1	2	1,4	40	57	42	0	0	0	0	123	88,5	150	141	9	0	0,0
2002	6550	-Sonstige Straftaten im Amt	122	0,1	2	1,6	36	59	27	0	0	0	0	97	79,5	129	113	16	0	0,0
2003	6550	-Sonstige Straftaten im Amt	146	0,1	0	0,0	51	51	44	0	0	0	0	130	89,0	159	143	16	0	0,0
2004	6550	-Sonstige Straftaten im Amt	161	0,1	8	5,0	34	73	54	0	0	0	0	141	87,6	167	152	15	2	1,2
2005	6550	-Sonstige Straftaten im Amt	188	0,1	2	1,1	58	67	63	0	0	0	0	168	89,4	187	164	23	0	0,0
2006	6550	-Sonstige Straftaten im Amt	185	0,1	5	2,7	58	66	61	0	0	0	0	160	86,5	196	170	26	0	0,0
2007	6550	sonst. Straftaten im Amt	181	0,1	4	2,2	48	82	51	0	0	0	0	154	85,1	174	146	28	0	0,0
2008	6550	sonst. Straftaten im Amt	172	0,1	2	1,2	38	80	54	0	0	0	0	140	81,4	145	123	22	2	1,4
1998	6551	.Körperverletzung im Amt	112	0,0	1	0,9	28	41	43	0	0	1	1	101	90,2	151	146	5	0	0,0



Jahr	Schlüsselzahl der Tat	Straftaten	Erfasste Fälle	% Anteil an allen Taten	v. Spalte 2 Versuche Fälle		Tatort					Mit Schusswaffe		Aufklärung		Gesamtzahl der ermitt. Tatverd.	v. SPALTE 16			
							bis 20.000 Einw.	20.000 bis 100.000 Einw.	100.000 bis 500.000 Einw.	500.000 und mehr Einw.	unbekannt	gedroht	geschoss.	Fälle	in %		männl.	weibl.	Nichtdeutsche Tatverdächtige	
																			Anzahl	in %
0	1	2	3	4	5	6	7	8	9	10	11	12	13	14	15	16	17	18	19	20
1999	6551	.Körperverletzung im Amt	95	0,0	3	3,2	33	30	32	0	0	1	0	82	86,3	134	126	8	0	0,0
2000	6551	.Körperverletzung im Amt	66	0,0	4	6,1	17	31	18	0	0	2	1	58	87,9	84	77	7	0	0,0
2001	6551	.Körperverletzung im Amt	81	0,0	1	1,2	22	40	19	0	0	0	0	73	90,1	107	105	2	0	0,0
2002	6551	.Körperverletzung im Amt	93	0,0	0	0,0	23	48	22	0	0	0	0	73	78,5	102	93	9	0	0,0
2003	6551	.Körperverletzung im Amt	107	0,0	0	0,0	41	37	29	0	0	0	0	95	88,8	111	106	5	0	0,0
2004	6551	.Körperverletzung im Amt	85	0,0	2	2,4	14	37	34	0	0	0	0	76	89,4	111	106	5	0	0,0
2005	6551	.Körperverletzung im Amt	115	0,1	0	0,0	34	38	43	0	0	0	0	104	90,4	120	111	9	0	0,0
2006	6551	.Körperverletzung im Amt	95	0,0	0	0,0	22	33	40	0	0	0	0	88	92,6	126	116	10	0	0,0
2007	6551	KV im Amt §340	98	0,0	1	1,0	22	44	32	0	0	0	0	85	86,7	98	87	11	0	0,0
2008	6551	KV im Amt §340	89	0,0	1	1,1	16	36	37	0	0	0	0	71	79,8	86	78	8	0	0,0
1998	6552	.Verl. d. Dienstgeheimnisses	2	0,0	0	0,0	0	1	1	0	0	0	0	2	100,0	2	2	0	0	0,0
1999	6552	.Verl. d. Dienstgeheimnisses	6	0,0	0	0,0	1	2	3	0	0	0	0	4	66,7	5	5	0	0	0,0
2000	6552	.Verl. d. Dienstgeheimnisses	3	0,0	0	0,0	1	0	2	0	0	0	0	2	66,7	2	1	1	0	0,0
2001	6552	.Verl. d. Dienstgeheimnisses	26	0,0	0	0,0	3	4	19	0	0	0	0	23	88,5	10	8	2	0	0,0
2002	6552	.Verl. d. Dienstgeheimnisses	5	0,0	0	0,0	1	4	0	0	0	0	0	3	60,0	4	4	0	0	0,0
2003	6552	.Verl. d. Dienstgeheimnisses	11	0,0	0	0,0	4	3	4	0	0	0	0	9	81,8	10	6	4	0	0,0
2004	6552	.Verl. d. Dienstgeheimnisses	12	0,0	0	0,0	3	4	5	0	0	0	0	8	66,7	8	5	3	0	0,0
2005	6552	.Verl. d. Dienstgeheimnisses	8	0,0	1	12,5	2	4	2	0	0	0	0	6	75,0	5	4	1	0	0,0
2006	6552	.Verl. d. Dienstgeheimnisses	26	0,0	0	0,0	11	6	9	0	0	0	0	19	73,1	21	17	4	0	0,0
2007	6552	Verl.d.Dienstgeheim. §353b	8	0,0	0	0,0	2	4	2	0	0	0	0	6	75,0	5	3	2	0	0,0
2008	6552	Verl.d.Dienstgeheim. §353b	11	0,0	0	0,0	4	4	3	0	0	0	0	9	81,8	9	7	2	0	0,0
1999	6560	-wettb. Abspr. bei Ausschr.	2	0,0	0	0,0	1	0	1	0	0	0	0	2	100,0	4	4	0	0	0,0
2000	6560	-wettb. Abspr. bei Ausschr.	1	0,0	0	0,0	1	0	0	0	0	0	0	1	100,0	1	1	0	0	0,0
2001	6560	-wettb. Abspr. bei Ausschr.	1	0,0	0	0,0	0	0	1	0	0	0	0	1	100,0	1	1	0	0	0,0
2002	6560	-wettb. Abspr. bei Ausschr.	4	0,0	0	0,0	3	1	0	0	0	0	0	3	75,0	13	12	1	0	0,0
2003	6560	-wettb. Abspr. bei Ausschr.	9	0,0	0	0,0	1	7	1	0	0	0	0	9	100,0	13	12	1	0	0,0
2004	6560	-wettb. Abspr. bei Ausschr.	5	0,0	0	0,0	3	0	2	0	0	0	0	5	100,0	8	8	0	0	0,0
2005	6560	-wettb. Abspr. bei Ausschr.	6	0,0	0	0,0	3	2	1	0	0	0	0	4	66,7	13	10	3	1	7,7
2006	6560	-wettb. Abspr. bei Ausschr.	1	0,0	0	0,0	0	1	0	0	0	0	0	1	100,0	2	2	0	0	0,0
2008	6560	wettb.beschr.Abspr.b.Auss.	1	0,0	0	0,0	0	1	0	0	0	0	0	1	100,0	2	1	1	0	0,0
1999	6570	-Bestechl./Bestech.gesch.Ver	2	0,0	0	0,0	0	0	2	0	0	0	0	2	100,0	4	4	0	0	0,0
2001	6570	-Bestechl./Bestech.gesch.Ver	7	0,0	0	0,0	2	3	2	0	0	0	0	7	100,0	14	13	1	0	0,0
2002	6570	-Bestechl./Bestech.gesch.Ver	1	0,0	0	0,0	0	0	1	0	0	0	0	1	100,0	1	1	0	0	0,0
2003	6570	-Bestechl./Bestech.gesch.Ver	4	0,0	0	0,0	1	1	2	0	0	0	0	4	100,0	6	5	1	0	0,0
2004	6570	-Bestechl./Bestech.gesch.Ver	2	0,0	0	0,0	0	1	1	0	0	0	0	2	100,0	3	2	1	0	0,0

Jahr	Schlüsselzahl der Tat	Straftaten	Erfasste Fälle	% Anteil an allen Taten	v. Spalte 2 Versuche Fälle		Tatort					Mit Schusswaffe		Aufklärung		Gesamtzahl der ermittelten Tatverd.	v. SPALTE 16			
							bis 20.000 Einw.	20.000 bis 100.000 Einw.	100.000 bis 500.000 Einw.	500.000 und mehr Einw.	unbekannt	gedroht	geschoss.	Fälle	in %		männl.	weibl.	Nichtdeutsche Tatverdächtige	
																			Anzahl	in %
0	1	2	3	4	5	6	7	8	9	10	11	12	13	14	15	16	17	18	19	20
2005	6570	-Bestechl./Bestech.gesch.Ver	7	0,0	0	0,0	1	2	4	0	0	0	0	7	100,0	21	19	2	0	0,0
2006	6570	-Bestechl./Bestech.gesch.Ver	156	0,1	0	0,0	153	1	2	0	0	0	0	156	100,0	167	140	27	0	0,0
2007	6570	Bestechl./Best.i. gesch.Ver	16	0,0	0	0,0	13	1	2	0	0	0	0	16	100,0	20	16	4	0	0,0
2008	6570	Bestechl./Best.i. gesch.Ver	5	0,0	0	0,0	2	1	2	0	0	0	0	5	100,0	19	16	3	0	0,0
1999	6571	.Bestechl./Bestechung §299	2	0,0	0	0,0	0	0	2	0	0	0	0	2	100,0	4	4	0	0	0,0
2001	6571	.Bestechl./Bestechung §299	7	0,0	0	0,0	2	3	2	0	0	0	0	7	100,0	14	13	1	0	0,0
2002	6571	.Bestechl./Bestechung §299	1	0,0	0	0,0	0	0	1	0	0	0	0	1	100,0	1	1	0	0	0,0
2003	6571	.Bestechl./Bestechung §299	4	0,0	0	0,0	1	1	2	0	0	0	0	4	100,0	6	5	1	0	0,0
2004	6571	.Bestechl./Bestechung §299	2	0,0	0	0,0	0	1	1	0	0	0	0	2	100,0	3	2	1	0	0,0
2005	6571	.Bestechl./Bestechung §299	7	0,0	0	0,0	1	2	4	0	0	0	0	7	100,0	21	19	2	0	0,0
2006	6571	.Bestechl./Bestechung §299	156	0,1	0	0,0	153	1	2	0	0	0	0	156	100,0	167	140	27	0	0,0
2007	6571	Bestechlich/Bestechung §299	16	0,0	0	0,0	13	1	2	0	0	0	0	16	100,0	20	16	4	0	0,0
2008	6571	Bestechlich/Bestechung §299	5	0,0	0	0,0	2	1	2	0	0	0	0	5	100,0	19	16	3	0	0,0
1997	6600	Strafbarer Eigennutz	376	0,1	1	0,3	264	67	45	0	0	0	8	309	82,2	360	348	12	16	4,4
1998	6600	Strafbarer Eigennutz	464	0,2	0	0,0	319	95	50	0	0	0	16	395	85,1	448	429	19	18	4,0
1999	6600	Strafbarer Eigennutz	580	0,2	0	0,0	376	106	97	0	1	0	21	502	86,6	553	528	25	16	2,9
2000	6600	Strafbarer Eigennutz	590	0,2	0	0,0	406	103	81	0	0	0	18	513	86,9	564	525	39	23	4,1
2001	6600	Strafbarer Eigennutz	420	0,2	0	0,0	287	85	47	0	1	0	7	362	86,2	402	376	26	16	4,0
2002	6600	Strafbarer Eigennutz	345	0,1	0	0,0	220	86	39	0	0	0	2	305	88,4	377	355	22	14	3,7
2003	6600	Strafbarer Eigennutz	470	0,2	0	0,0	329	94	47	0	0	0	5	421	89,6	493	468	25	16	3,2
2004	6600	Strafbarer Eigennutz	395	0,2	1	0,3	262	91	42	0	0	0	6	346	87,6	405	376	29	27	6,7
2005	6600	Strafbarer Eigennutz	375	0,2	0	0,0	199	75	101	0	0	0	12	328	87,5	375	356	19	13	3,5
2006	6600	Strafbarer Eigennutz	376	0,2	0	0,0	237	82	57	0	0	0	11	332	88,3	365	341	24	17	4,7
2007	6600	strafbarer Eigennutz	347	0,2	1	0,3	212	84	51	0	0	0	14	313	90,2	355	332	23	16	4,5
2008	6600	strafbarer Eigennutz	284	0,1	0	0,0	182	57	45	0	0	0	9	252	88,7	293	277	16	18	6,1
1997	6610	-Glücksspiel	13	0,0	0	0,0	6	7	0	0	0	0	0	13	100,0	16	13	3	4	25,0
1998	6610	-Glücksspiel	5	0,0	0	0,0	1	3	1	0	0	0	0	5	100,0	5	2	3	0	0,0
1999	6610	-Glücksspiel	11	0,0	0	0,0	4	1	6	0	0	0	0	11	100,0	13	11	2	0	0,0
2000	6610	-Glücksspiel	99	0,0	0	0,0	94	2	3	0	0	0	0	77	77,8	86	71	15	6	7,0
2001	6610	-Glücksspiel	3	0,0	0	0,0	2	1	0	0	0	0	0	3	100,0	5	3	2	1	20,0
2002	6610	-Glücksspiel	2	0,0	0	0,0	1	1	0	0	0	0	0	2	100,0	3	3	0	0	0,0
2003	6610	-Glücksspiel	3	0,0	0	0,0	2	1	0	0	0	0	0	3	100,0	3	3	0	2	66,7
2004	6610	-Glücksspiel	9	0,0	0	0,0	1	1	7	0	0	0	0	6	66,7	10	8	2	2	20,0
2005	6610	-Glücksspiel	68	0,0	0	0,0	4	2	62	0	0	0	0	67	98,5	76	70	6	1	1,3
2006	6610	-Glücksspiel	24	0,0	0	0,0	5	3	16	0	0	0	0	23	95,8	26	15	11	4	15,4

Jahr	Schlüsselzahl der Tat	Straftaten	Erfasste Fälle	% Anteil an allen Taten	v. Spalte 2 Versuche Fälle		Tatort					Mit Schusswaffe		Aufklärung		Gesamtzahl der ermittelten Tatverd.	v. SPALTE 16			
							bis 20.000 Einw.	20.000 bis 100.000 Einw.	100.000 bis 500.000 Einw.	500.000 und mehr Einw.	unbekannt	gedroht	gesch.	Fälle	in %		männl.	weibl.	Nichtdeutsche Tatverdächtige	
																			Anzahl	in %
0	1	2	3	4	5	6	7	8	9	10	11	12	13	14	15	16	17	18	19	20
2007	6610	Glücksspiel §§284,285,287	24	0,0	0	0,0	8	9	7	0	0	0	0	24	100,0	28	25	3	7	25,0
2008	6610	Glücksspiel §§284,285,287	9	0,0	0	0,0	2	1	6	0	0	0	0	9	100,0	10	10	0	6	60,0
1997	6620	-Wilderei	346	0,1	0	0,0	254	52	40	0	0	0	8	279	80,6	322	315	7	10	3,1
1998	6620	-Wilderei	427	0,1	0	0,0	311	76	40	0	0	0	16	358	83,8	408	402	6	17	4,2
1999	6620	-Wilderei	535	0,2	0	0,0	357	90	87	0	1	0	21	457	85,4	497	484	13	15	3,0
2000	6620	-Wilderei	434	0,2	0	0,0	287	89	58	0	0	0	18	381	87,8	419	414	5	11	2,6
2001	6620	-Wilderei	370	0,2	0	0,0	271	67	31	0	1	0	7	313	84,6	342	334	8	9	2,6
2002	6620	-Wilderei	304	0,1	0	0,0	202	79	23	0	0	0	2	264	86,8	324	316	8	13	4,0
2003	6620	-Wilderei	417	0,2	0	0,0	306	80	31	0	0	0	5	369	88,5	427	418	9	11	2,6
2004	6620	-Wilderei	363	0,2	0	0,0	255	79	29	0	0	0	6	317	87,3	367	347	20	23	6,3
2005	6620	-Wilderei	282	0,1	0	0,0	184	62	36	0	0	0	12	237	84,0	267	260	7	9	3,4
2006	6620	-Wilderei	323	0,1	0	0,0	221	66	36	0	0	0	11	280	86,7	305	301	4	10	3,3
2007	6620	Wilderei §§292,293	294	0,1	0	0,0	190	70	34	0	0	0	14	260	88,4	287	282	5	9	3,1
2008	6620	Wilderei §§292,293	242	0,1	0	0,0	163	46	33	0	0	0	9	210	86,8	240	237	3	7	2,9
1997	6621	.Jagdwilderei	108	0,0	0	0,0	96	11	1	0	0	0	8	47	43,5	51	51	0	0	0,0
1998	6621	.Jagdwilderei	93	0,0	0	0,0	81	11	1	0	0	0	16	40	43,0	51	50	1	0	0,0
1999	6621	.Jagdwilderei	94	0,0	0	0,0	89	2	3	0	0	0	21	35	37,2	46	44	2	0	0,0
2000	6621	.Jagdwilderei	83	0,0	0	0,0	73	6	4	0	0	0	18	38	45,8	47	46	1	0	0,0
2001	6621	.Jagdwilderei	99	0,0	0	0,0	86	12	0	0	1	0	7	49	49,5	54	51	3	0	0,0
2002	6621	.Jagdwilderei	65	0,0	0	0,0	56	8	1	0	0	0	2	35	53,8	46	44	2	0	0,0
2003	6621	.Jagdwilderei	70	0,0	0	0,0	65	3	2	0	0	0	5	28	40,0	36	35	1	0	0,0
2004	6621	.Jagdwilderei	58	0,0	0	0,0	48	8	2	0	0	0	6	25	43,1	34	27	7	0	0,0
2005	6621	.Jagdwilderei	64	0,0	0	0,0	58	6	0	0	0	0	12	26	40,6	32	30	2	0	0,0
2006	6621	.Jagdwilderei	57	0,0	0	0,0	48	7	2	0	0	0	11	23	40,4	26	26	0	1	3,8
2007	6621	+Jagdwilderei §292	51	0,0	0	0,0	46	5	0	0	0	0	14	22	43,1	34	33	1	0	0,0
2008	6621	+Jagdwilderei §292	56	0,0	0	0,0	43	11	2	0	0	0	9	27	48,2	38	37	1	0	0,0
1997	6630	-Wucher	3	0,0	0	0,0	1	2	0	0	0	0	0	3	100,0	3	3	0	0	0,0
1998	6630	-Wucher	4	0,0	0	0,0	1	2	1	0	0	0	0	4	100,0	4	4	0	0	0,0
1999	6630	-Wucher	3	0,0	0	0,0	1	1	1	0	0	0	0	3	100,0	3	3	0	0	0,0
2000	6630	-Wucher	33	0,0	0	0,0	15	5	13	0	0	0	0	31	93,9	25	18	7	3	12,0
2001	6630	-Wucher	22	0,0	0	0,0	4	6	12	0	0	0	0	21	95,5	23	16	7	1	4,3
2002	6630	-Wucher	10	0,0	0	0,0	5	1	4	0	0	0	0	10	100,0	6	5	1	1	16,7
2003	6630	-Wucher	9	0,0	0	0,0	6	2	1	0	0	0	0	9	100,0	11	11	0	0	0,0
2004	6630	-Wucher	2	0,0	0	0,0	1	1	0	0	0	0	0	1	50,0	2	2	0	0	0,0
2005	6630	-Wucher	3	0,0	0	0,0	2	1	0	0	0	0	0	2	66,7	3	3	0	0	0,0

Jahr	Schlüsselzahl der Tat	Straftaten	Erfasste Fälle	% Anteil an allen Taten	v. Spalte 2 Versuche Fälle		Tatort					Mit Schusswaffe		Aufklärung		Gesamtzahl der ermittelten Tatverd.	v. SPALTE 16			
							bis 20.000 Einw.	20.000 bis 100.000 Einw.	100.000 bis 500.000 Einw.	500.000 und mehr Einw.	unbekannt	gedroht	geschoss.	Fälle	in %		männl.	weibl.	Nichtdeutsche Tatverdächtige	
																			Anzahl	in %
0	1	2	3	4	5	6	7	8	9	10	11	12	13	14	15	16	17	18	19	20
2006	6630	-Wucher	2	0,0	0	0,0	1	1	0	0	0	0	0	2	100,0	2	2	0	0	0,0
2007	6630	Wucher §291	3	0,0	0	0,0	1	2	0	0	0	0	0	3	100,0	3	2	1	0	0,0
2008	6630	Wucher §291	1	0,0	0	0,0	0	0	1	0	0	0	0	1	100,0	1	1	0	0	0,0
1997	6700	Alle sonstigen ST gemäß StGB	44.788	15,2	479	1,1	17.816	15.566	11.403	0	3	1	93	19.956	44,6	21.798	18.232	3.566	657	3,0
1998	6700	Alle sonstigen ST gemäß StGB	43.163	15,1	480	1,1	18.066	13.632	11.463	0	2	1	61	20.426	47,3	21.976	18.374	3.602	574	2,6
1999	6700	Alle sonstigen ST gemäß StGB	40.931	15,5	424	1,0	17.003	13.294	10.625	0	9	0	88	20.440	49,9	21.543	17.806	3.737	626	2,9
2000	6700	Alle sonstigen ST gemäß StGB	39.174	15,9	330	0,8	16.044	12.794	10.332	0	4	1	60	19.216	49,1	20.951	17.250	3.701	591	2,8
2001	6700	Alle sonstigen ST gemäß StGB	39.922	16,9	331	0,8	16.065	13.043	10.797	0	17	0	25	19.142	47,9	20.441	16.801	3.640	555	2,7
2002	6700	Alle sonstigen ST gemäß StGB	40.339	17,1	324	0,8	15.610	13.602	11.120	0	7	0	31	19.376	48,0	20.575	16.801	3.774	501	2,4
2003	6700	Alle sonstigen ST gemäß StGB	39.823	17,4	208	0,5	15.441	13.135	11.247	0	0	0	57	19.075	47,9	20.202	16.267	3.935	518	2,6
2004	6700	Alle sonstigen ST gemäß StGB	39.183	17,1	254	0,6	15.285	13.051	10.842	0	5	1	66	18.641	47,6	19.310	15.503	3.807	488	2,5
2005	6700	Alle sonstigen ST gemäß StGB	38.546	17,8	263	0,7	14.639	13.027	10.852	0	28	0	50	18.830	48,9	18.471	14.797	3.674	506	2,7
2006	6700	Alle sonstigen ST gemäß StGB	40.610	18,8	281	0,7	14.921	13.850	11.838	0	1	0	42	19.452	47,9	18.241	14.498	3.743	489	2,7
2007	6700	alle sonst.ST StGB o.Verk.del	42.257	19,5	312	0,7	13.977	15.310	12.952	0	18	0	68	20.345	48,1	18.760	14.758	4.002	506	2,7
2008	6700	alle sonst.ST StGB o.Verk.del	41.634	20,1	353	0,8	13.492	15.170	12.935	0	37	0	35	18.696	44,9	17.218	13.504	3.714	480	2,8
1997	6710	-Verletzung Unterhaltspflicht	700	0,2	0	0,0	291	232	177	0	0	0	0	702	100,3	693	667	26	5	0,7
1998	6710	-Verletzung Unterhaltspflicht	664	0,2	0	0,0	283	211	170	0	0	0	0	665	100,2	657	638	19	4	0,6
1999	6710	-Verletzung Unterhaltspflicht	675	0,3	0	0,0	285	209	181	0	0	0	0	675	100,0	670	656	14	11	1,6
2000	6710	-Verletzung Unterhaltspflicht	803	0,3	0	0,0	339	282	182	0	0	0	0	804	100,1	796	771	25	16	2,0
2001	6710	-Verletzung Unterhaltspflicht	789	0,3	0	0,0	353	246	186	0	4	0	0	789	100,0	770	751	19	11	1,4
2002	6710	-Verletzung Unterhaltspflicht	921	0,4	0	0,0	414	331	176	0	0	0	0	922	100,1	903	869	34	18	2,0
2003	6710	-Verletzung Unterhaltspflicht	1.026	0,4	0	0,0	481	331	214	0	0	0	0	1.027	100,1	999	965	34	20	2,0
2004	6710	-Verletzung Unterhaltspflicht	1.079	0,5	0	0,0	491	351	235	0	2	0	0	1.080	100,1	950	910	40	15	1,6
2005	6710	-Verletzung Unterhaltspflicht	1.158	0,5	0	0,0	530	271	332	0	25	0	0	1.158	100,0	826	793	33	23	2,8
2006	6710	-Verletzung Unterhaltspflicht	819	0,4	0	0,0	457	250	112	0	0	0	0	819	100,0	715	686	29	12	1,7
2007	6710	Verl.d.Unterhaltspf.§170	597	0,3	0	0,0	298	229	69	0	1	0	0	597	100,0	590	571	19	7	1,2
2008	6710	Verl.d.Unterhaltspf.§170	547	0,3	0	0,0	253	217	75	0	2	0	0	547	100,0	531	508	23	18	3,4
1997	6720	-Verl.Fürsorge-/Erziehungspf	116	0,0	0	0,0	30	48	38	0	0	0	0	116	100,0	114	23	91	0	0,0
1998	6720	-Verl.Fürsorge-/Erziehungspf	83	0,0	0	0,0	23	30	30	0	0	0	0	83	100,0	93	23	70	1	1,1
1999	6720	-Verl.Fürsorge-/Erziehungspf	102	0,0	0	0,0	28	34	40	0	0	0	0	102	100,0	108	26	82	2	1,9
2000	6720	-Verl.Fürsorge-/Erziehungspf	87	0,0	0	0,0	28	33	26	0	0	0	0	87	100,0	108	30	78	5	4,6
2001	6720	-Verl.Fürsorge-/Erziehungspf	75	0,0	0	0,0	26	25	24	0	0	0	0	75	100,0	83	16	67	1	1,2
2002	6720	-Verl.Fürsorge-/Erziehungspf	81	0,0	0	0,0	25	31	25	0	0	0	0	81	100,0	97	20	77	4	4,1
2003	6720	-Verl.Fürsorge-/Erziehungspf	101	0,0	0	0,0	31	33	37	0	0	0	0	100	99,0	113	23	90	4	3,5
2004	6720	-Verl.Fürsorge-/Erziehungspf	96	0,0	0	0,0	18	44	34	0	0	0	0	95	99,0	102	23	79	5	4,9

Jahr	Schlüsselzahl der Tat	Straftaten	Erfasste Fälle	% Anteil an allen Taten	v. Spalte 2 Versuche Fälle		Tatort					Mit Schusswaffe		Aufklärung		Gesamtzahl der ermitt. Tatverd.	v. SPALTE 16			
							bis 20.000 Einw.	20.000 bis 100.000 Einw.	100.000 bis 500.000 Einw.	500.000 und mehr Einw.	unbekannt	gedroht	geschoss.	Fälle	in %		männl.	weibl.	Nichtdeutsche Tatverdächtige	
																			Anzahl	in %
0	1	2	3	4	5	6	7	8	9	10	11	12	13	14	15	16	17	18	19	20
2005	6720	-Verl.Fürsorge-/Erziehungspf	83	0,0	0	0,0	25	32	26	0	0	0	0	82	98,8	99	22	77	3	3,0
2006	6720	-Verl.Fürsorge-/Erziehungspf	102	0,0	0	0,0	33	34	35	0	0	0	0	99	97,1	121	28	93	5	4,1
2007	6720	Verl.d.Fürs-/Erzieh-pfl.§171	102	0,0	0	0,0	22	53	27	0	0	0	0	101	99,0	132	29	103	0	0,0
2008	6720	Verl.d.Fürs-/Erzieh-pfl.§171	93	0,0	0	0,0	23	35	35	0	0	0	0	93	100,0	105	21	84	8	7,6
1997	6730	-Beleidigung	5.335	1,8	0	0,0	2.346	1.704	1.285	0	0	0	0	4.974	93,2	5.146	3.543	1.603	125	2,4
1998	6730	-Beleidigung	5.705	2,0	0	0,0	2.536	1.794	1.375	0	0	0	0	5.342	93,6	5.405	3.760	1.645	115	2,1
1999	6730	-Beleidigung	5.786	2,2	0	0,0	2.583	1.803	1.399	0	1	0	0	5.419	93,7	5.519	3.807	1.712	153	2,8
2000	6730	-Beleidigung	5.790	2,3	0	0,0	2.505	1.978	1.307	0	0	0	0	5.365	92,7	5.538	3.884	1.654	162	2,9
2001	6730	-Beleidigung	6.075	2,6	0	0,0	2.721	1.941	1.407	0	6	0	0	5.616	92,4	5.699	3.983	1.716	173	3,0
2002	6730	-Beleidigung	5.592	2,4	0	0,0	2.476	1.858	1.256	0	2	0	0	5.241	93,7	5.433	3.743	1.690	143	2,6
2003	6730	-Beleidigung	5.154	2,2	0	0,0	2.286	1.776	1.092	0	0	0	0	4.885	94,8	5.136	3.437	1.699	132	2,6
2004	6730	-Beleidigung	5.343	2,3	0	0,0	2.366	1.850	1.126	0	1	0	0	5.033	94,2	5.172	3.514	1.658	142	2,7
2005	6730	-Beleidigung	5.860	2,7	0	0,0	2.548	2.071	1.238	0	3	0	0	5.561	94,9	5.680	3.870	1.810	157	2,8
2006	6730	-Beleidigung	6.176	2,9	0	0,0	2.516	2.255	1.404	0	1	0	0	5.794	93,8	5.818	3.998	1.820	161	2,8
2007	6730	Beleidigung §§185-187,189	6.715	3,1	0	0,0	2.513	2.622	1.573	0	7	0	0	6.220	92,6	6.309	4.272	2.037	209	3,3
2008	6730	Beleidigung §§185-187,189	6.394	3,1	0	0,0	2.335	2.477	1.574	0	8	0	0	5.896	92,2	6.010	4.129	1.881	186	3,1
2000	6731	-Beleidigung auf sex Grundl.	209	0,1	0	0,0	66	90	53	0	0	0	0	132	63,2	129	110	19	8	6,2
2001	6731	-Beleidigung auf sex Grundl.	215	0,1	0	0,0	95	58	62	0	0	0	0	159	74,0	149	140	9	9	6,0
2002	6731	-Beleidigung auf sex Grundl.	225	0,1	0	0,0	65	75	85	0	0	0	0	166	73,8	150	136	14	18	12,0
2003	6731	-Beleidigung auf sex Grundl.	264	0,1	0	0,0	96	87	81	0	0	0	0	217	82,2	228	206	22	20	8,8
2004	6731	-Beleidigung auf sex Grundl.	329	0,1	0	0,0	133	110	86	0	0	0	0	257	78,1	240	213	27	9	3,8
2005	6731	-Beleidigung auf sex Grundl.	388	0,2	0	0,0	149	139	99	0	1	0	0	326	84,0	334	287	47	18	5,4
2006	6731	-Beleidigung auf sex Grundl.	406	0,2	0	0,0	153	152	101	0	0	0	0	332	81,8	338	302	36	22	6,5
2007	6731	Beleidigung a.sex.Grundlage	889	0,4	0	0,0	320	349	220	0	0	0	0	730	82,1	766	576	190	32	4,2
2008	6731	Beleidigung a.sex.Grundlage	977	0,5	0	0,0	363	360	249	0	5	0	0	826	84,5	891	635	256	35	3,9
1997	6740	-Sachbeschädigung	32.313	11,0	353	1,1	11.870	11.588	8.853	0	2	0	89	9.499	29,4	11.739	10.600	1.139	247	2,1
1998	6740	-Sachbeschädigung	30.946	10,8	349	1,1	12.164	9.850	8.930	0	2	0	58	9.919	32,1	11.829	10.675	1.154	251	2,1
1999	6740	-Sachbeschädigung	29.403	11,1	279	0,9	11.564	9.719	8.112	0	8	0	86	10.334	35,1	11.628	10.385	1.243	287	2,5
2000	6740	-Sachbeschädigung	27.757	11,2	261	0,9	10.759	8.935	8.059	0	4	0	58	9.125	32,9	10.953	9.777	1.176	245	2,2
2001	6740	-Sachbeschädigung	28.709	12,2	272	0,9	10.856	9.367	8.480	0	6	0	23	9.334	32,5	10.760	9.614	1.146	217	2,0
2002	6740	-Sachbeschädigung	29.458	12,5	270	0,9	10.615	9.835	9.003	0	5	0	28	9.863	33,5	10.986	9.768	1.218	221	2,0
2003	6740	-Sachbeschädigung	29.375	12,8	174	0,6	10.600	9.580	9.195	0	0	0	53	9.800	33,4	10.789	9.473	1.316	237	2,2
2004	6740	-Sachbeschädigung	28.604	12,5	200	0,7	10.542	9.288	8.773	0	1	0	66	9.264	32,4	9.960	8.743	1.217	245	2,5
2005	6740	-Sachbeschädigung	27.676	12,8	212	0,8	9.801	9.281	8.594	0	0	0	48	9.098	32,9	9.274	8.228	1.046	235	2,5
2006	6740	-Sachbeschädigung	29.854	13,8	240	0,8	10.292	9.889	9.673	0	0	0	42	9.950	33,3	9.198	8.123	1.075	215	2,3

Jahr	Schlüsselzahl der Tat	Straftaten	Erfasste Fälle	% Anteil an allen Taten	v. Spalte 2 Versuche Fälle		Tatort					Mit Schusswaffe		Aufklärung		Gesamtzahl der ermitt. Tatverd.	v. SPALTE 16			
							bis 20.000 Einw.	20.000 bis 100.000 Einw.	100.000 bis 500.000 Einw.	500.000 und mehr Einw.	unbekannt	gedroht	geschoss.	Fälle	in %		männl.	weibl.	Nichtdeutsche Tatverdächtige	
																			Anzahl	in %
0	1	2	3	4	5	6	7	8	9	10	11	12	13	14	15	16	17	18	19	20
2007	6740	Sachbeschädigung §§303-305a	30.817	14,2	267	0,9	9.453	10.748	10.610	0	6	0	68	10.274	33,3	9.091	8.060	1.031	185	2,0
2008	6740	Sachbeschädigung §§303-305a	31.159	15,1	288	0,9	9.568	11.042	10.541	0	8	0	35	9.710	31,2	8.660	7.565	1.095	194	2,2
1997	6741	.Sachbeschädigung an Kfz.	9.479	3,2	92	1,0	3.333	3.723	2.421	0	2	0	16	2.489	26,3	2.835	2.579	256	57	2,0
1998	6741	.Sachbeschädigung an Kfz.	8.075	2,8	89	1,1	2.962	2.903	2.209	0	1	0	8	2.244	27,8	2.513	2.266	247	67	2,7
1999	6741	.Sachbeschädigung an Kfz.	7.812	3,0	69	0,9	2.872	2.917	2.019	0	4	0	8	2.380	30,5	2.555	2.305	250	67	2,6
2000	6741	.Sachbeschädigung an Kfz.	7.192	2,9	69	1,0	2.734	2.590	1.867	0	1	0	7	2.118	29,4	2.403	2.166	237	79	3,3
2001	6741	.Sachbeschädigung an Kfz.	7.034	3,0	71	1,0	2.639	2.551	1.841	0	3	0	3	2.056	29,2	2.173	1.974	199	45	2,1
2002	6741	.Sachbeschädigung an Kfz.	7.007	3,0	64	0,9	2.400	2.726	1.880	0	1	0	3	2.203	31,4	2.240	2.001	239	47	2,1
2003	6741	.Sachbeschädigung an Kfz.	7.331	3,2	36	0,5	2.581	2.575	2.175	0	0	0	3	2.149	29,3	2.307	2.013	294	64	2,8
2004	6741	.Sachbeschädigung an Kfz.	7.510	3,3	64	0,9	2.722	2.640	2.148	0	0	0	9	2.256	30,0	2.218	1.948	270	40	1,8
2005	6741	.Sachbeschädigung an Kfz.	7.204	3,3	67	0,9	2.463	2.660	2.081	0	0	0	11	2.019	28,0	2.122	1.902	220	56	2,6
2006	6741	.Sachbeschädigung an Kfz.	7.176	3,3	63	0,9	2.327	2.631	2.218	0	0	0	9	2.026	28,2	2.020	1.792	228	46	2,3
2007	6741	Sachbeschädigung an Kfz	7.455	3,4	71	1,0	2.409	2.885	2.161	0	0	0	14	2.117	28,4	2.125	1.874	251	45	2,1
2008	6741	Sachbeschädigung an Kfz	7.647	3,7	69	0,9	2.229	2.862	2.553	0	3	0	4	2.036	26,6	1.891	1.651	240	46	2,4
1997	6742	.Datenveränd./Computersabot.	5	0,0	1	20,0	3	1	1	0	0	0	0	2	40,0	3	2	1	0	0,0
1998	6742	.Datenveränd./Computersabot.	1	0,0	0	0,0	1	0	0	0	0	0	0	1	100,0	1	1	0	0	0,0
1999	6742	.Datenveränd./Computersabot.	2	0,0	0	0,0	1	0	1	0	0	0	1	50,0	1	0	1	0	0,0	
2000	6742	.Datenveränd./Computersabot.	6	0,0	0	0,0	3	1	1	0	1	0	2	33,3	3	3	0	0	0,0	
2001	6742	.Datenveränd./Computersabot.	19	0,0	1	5,3	5	2	12	0	0	0	17	89,5	22	20	2	14	63,6	
2002	6742	.Datenveränd./Computersabot.	10	0,0	0	0,0	3	3	4	0	0	0	4	40,0	6	5	1	0	0,0	
2003	6742	.Datenveränd./Computersabot.	10	0,0	1	10,0	2	8	0	0	0	0	4	40,0	4	3	1	0	0,0	
2004	6742	.Datenveränd./Computersabot.	17	0,0	0	0,0	10	4	3	0	0	0	8	47,1	8	7	1	0	0,0	
2005	6742	.Datenveränd./Computersabot.	26	0,0	9	34,6	14	6	6	0	0	0	8	30,8	6	6	0	0	0,0	
2006	6742	.Datenveränd./Computersabot.	25	0,0	5	20,0	6	5	14	0	0	0	8	32,0	8	7	1	0	0,0	
2007	6742	Datenveränd./Comp.-sabot.	24	0,0	2	8,3	4	17	3	0	0	0	13	54,2	14	11	3	2	14,3	
2008	6742	Datenveränd./Comp.-sabot.	40	0,0	3	7,5	10	12	18	0	0	0	13	32,5	12	10	2	0	0,0	
1997	6743	.Sonst. Sachbeschäd./Straßen	1.070	0,4	23	2,1	392	209	469	0	0	0	4	322	30,1	574	519	55	4	0,7
1998	6743	.Sonst. Sachbeschäd./Straßen	844	0,3	17	2,0	370	138	336	0	0	0	4	275	32,6	550	504	46	6	1,1
1999	6743	.Sonst. Sachbeschäd./Straßen	734	0,3	9	1,2	357	116	261	0	0	0	5	263	35,8	483	444	39	6	1,2
2000	6743	.Sonst. Sachbeschäd./Straßen	876	0,4	10	1,1	358	128	390	0	0	0	3	262	29,9	471	423	48	3	0,6
2001	6743	.Sonst. Sachbeschäd./Straßen	1.108	0,5	10	0,9	515	336	257	0	0	0	1	349	31,5	665	593	72	0	0,0
2002	6743	.Sonst. Sachbeschäd./Straßen	2.152	0,9	17	0,8	846	848	458	0	0	0	2	795	36,9	1.208	1.104	104	10	0,8
2003	6743	.Sonst. Sachbeschäd./Straßen	3.756	1,6	15	0,4	1.351	1.348	1.057	0	0	0	5	1.403	37,4	1.754	1.587	167	8	0,5
2004	6743	.Sonst. Sachbeschäd./Straßen	4.871	2,1	19	0,4	1.891	1.736	1.244	0	0	0	8	1.713	35,2	1.953	1.786	167	22	1,1
2005	6743	.Sonst. Sachbeschäd./Straßen	5.114	2,4	32	0,6	1.855	1.922	1.337	0	0	0	9	1.777	34,7	1.960	1.817	143	24	1,2

Jahr	Schlüsselzahl der Tat	Straftaten	Erfasste Fälle	% Anteil an allen Taten	v. Spalte 2 Versuche Fälle		Tatort					Mit Schusswaffe		Aufklärung		Gesamtzahl der ermittelten Tatverd.	v. SPALTE 16			
							bis 20.000 Einw.	20.000 bis 100.000 Einw.	100.000 bis 500.000 Einw.	500.000 und mehr Einw.	unbekannt	gedroht	geschoss.	Fälle	in %		männl.	weibl.	Nichtdeutsche Tatverdächtige	
																			Anzahl	in %
0	1	2	3	4	5	6	7	8	9	10	11	12	13	14	15	16	17	18	19	20
2006	6743	.Sonst. Sachbeschäd./Straßen	6.716	3,1	29	0,4	2.258	2.332	2.126	0	0	0	8	2.564	38,2	2.229	2.038	191	26	1,2
2007	6743	sonst.Sachb.a.Str/Wege/Plätze	7.296	3,4	38	0,5	1.956	2.424	2.916	0	0	0	18	2.842	39,0	2.400	2.207	193	33	1,4
2008	6743	sonst.Sachb.a.Str/Wege/Plätze	6.648	3,2	48	0,7	1.659	2.191	2.798	0	0	0	6	2.200	33,1	2.062	1.880	182	32	1,6
1997	6745	.Zerstörung Arbeitsmittel	26	0,0	1	3,8	12	8	6	0	0	0	0	13	50,0	13	13	0	0	0,0
1998	6745	.Zerstörung Arbeitsmittel	27	0,0	3	11,1	8	8	11	0	0	0	0	14	51,9	24	24	0	1	4,2
1999	6745	.Zerstörung Arbeitsmittel	30	0,0	3	10,0	11	5	14	0	0	0	0	22	73,3	28	28	0	0	0,0
2000	6745	.Zerstörung Arbeitsmittel	10	0,0	1	10,0	5	2	3	0	0	0	0	8	80,0	8	8	0	0	0,0
2001	6745	.Zerstörung Arbeitsmittel	21	0,0	4	19,0	5	7	9	0	0	0	0	8	38,1	11	9	2	1	9,1
2002	6745	.Zerstörung Arbeitsmittel	15	0,0	1	6,7	4	1	10	0	0	0	0	6	40,0	7	7	0	0	0,0
2003	6745	.Zerstörung Arbeitsmittel	16	0,0	1	6,3	1	6	9	0	0	0	0	7	43,8	7	7	0	0	0,0
2004	6745	.Zerstörung Arbeitsmittel	12	0,0	4	33,3	4	3	5	0	0	0	0	8	66,7	9	7	2	1	11,1
2005	6745	.Zerstörung Arbeitsmittel	17	0,0	2	11,8	4	9	4	0	0	0	0	10	58,8	14	14	0	0	0,0
2006	6745	.Zerstörung Arbeitsmittel	18	0,0	3	16,7	6	6	6	0	0	0	0	15	83,3	16	14	2	0	0,0
2007	6745	Zerst.wicht.Arbeitsm. §305	15	0,0	6	40,0	6	2	7	0	0	0	0	8	53,3	9	8	1	0	0,0
2008	6745	Zerst.wicht.Arbeitsm. §305	18	0,0	3	16,7	7	3	8	0	0	0	0	10	55,6	13	11	2	0	0,0
1997	6750	-Sprengstoff-/Strahlungsverbr	24	0,0	8	33,3	16	5	3	0	0	0	0	19	79,2	25	20	5	0	0,0
1998	6750	-Sprengstoff-/Strahlungsverbr	23	0,0	3	13,0	11	9	3	0	0	0	0	19	82,6	26	24	2	2	7,7
1999	6750	-Sprengstoff-/Strahlungsverbr	26	0,0	6	23,1	10	9	7	0	0	0	0	8	30,8	11	11	0	0	0,0
2000	6750	-Sprengstoff-/Strahlungsverbr	24	0,0	6	25,0	12	9	3	0	0	0	0	17	70,8	24	23	1	0	0,0
2001	6750	-Sprengstoff-/Strahlungsverbr	17	0,0	5	29,4	9	4	4	0	0	0	0	15	88,2	23	22	1	0	0,0
2002	6750	-Sprengstoff-/Strahlungsverbr	12	0,0	3	25,0	2	5	5	0	0	0	0	9	75,0	14	13	1	0	0,0
2003	6750	-Sprengstoff-/Strahlungsverbr	15	0,0	5	33,3	13	1	1	0	0	0	0	11	73,3	13	10	3	0	0,0
2004	6750	-Sprengstoff-/Strahlungsverbr	21	0,0	5	23,8	8	8	5	0	0	0	0	12	57,1	17	17	0	0	0,0
2005	6750	-Sprengstoff-/Strahlungsverbr	25	0,0	3	12,0	16	3	6	0	0	0	0	14	56,0	19	19	0	1	5,3
2006	6750	-Sprengstoff-/Strahlungsverbr	12	0,0	3	25,0	8	4	0	0	0	0	0	12	100,0	18	17	1	0	0,0
2007	6750	Sprengstoff-/Strahlungsverbr.	13	0,0	3	23,1	3	8	2	0	0	0	0	5	38,5	8	8	0	0	0,0
2008	6750	Sprengstoff-/Strahlungsverbr.	9	0,0	3	33,3	3	1	4	0	1	0	0	7	77,8	7	7	0	0	0,0
2000	6751	.Herbeif. Expl d.Kernenergie	1	0,0	1	100,0	1	0	0	0	0	0	0	1	100,0	1	1	0	0	0,0
1997	6752	.Herbeif. Sprengstoffexpl.	21	0,0	6	28,6	13	5	3	0	0	0	0	17	81,0	22	17	5	0	0,0
1998	6752	.Herbeif. Sprengstoffexpl.	20	0,0	2	10,0	10	8	2	0	0	0	0	16	80,0	22	20	2	2	9,1
1999	6752	.Herbeif. Sprengstoffexpl.	24	0,0	6	25,0	10	7	7	0	0	0	0	7	29,2	10	10	0	0	0,0
2000	6752	.Herbeif. Sprengstoffexpl.	21	0,0	5	23,8	10	8	3	0	0	0	0	16	76,2	23	22	1	0	0,0
2001	6752	.Herbeif. Sprengstoffexpl.	13	0,0	3	23,1	7	3	3	0	0	0	0	13	100,0	19	18	1	0	0,0
2002	6752	.Herbeif. Sprengstoffexpl.	12	0,0	3	25,0	2	5	5	0	0	0	0	9	75,0	14	13	1	0	0,0

Jahr	Schlüsselzahl der Tat	Straftaten	Erfasste Fälle	% Anteil an allen Taten	v. Spalte 2 Versuche Fälle		Tatort					Mit Schusswaffe		Aufklärung		Gesamtzahl der ermitt. Tatverd.	v. SPALTE 16			
							bis 20.000 Einw.	20.000 bis 100.000 Einw.	100.000 bis 500.000 Einw.	500.000 und mehr Einw.	unbekannt	gedroht	geschoss.	Fälle	in %		männl.	weibl.	Nichtdeutsche Tatverdächtige	
																			Anzahl	in %
0	1	2	3	4	5	6	7	8	9	10	11	12	13	14	15	16	17	18	19	20
2003	6752	.Herbeif. Sprengstoffexpl.	15	0,0	5	33,3	13	1	1	0	0	0	0	11	73,3	13	10	3	0	0,0
2004	6752	.Herbeif. Sprengstoffexpl.	21	0,0	5	23,8	8	8	5	0	0	0	0	12	57,1	17	17	0	0	0,0
2005	6752	.Herbeif. Sprengstoffexpl.	21	0,0	3	14,3	12	3	6	0	0	0	0	11	52,4	17	17	0	1	5,9
2006	6752	.Herbeif. Sprengstoffexpl.	12	0,0	3	25,0	8	4	0	0	0	0	0	12	100,0	18	17	1	0	0,0
2007	6752	Herbeif.e.Sprengstoffexpl.	13	0,0	3	23,1	3	8	2	0	0	0	0	5	38,5	8	8	0	0	0,0
2008	6752	Herbeif.e.Sprengstoffexpl.	8	0,0	3	37,5	3	1	4	0	0	0	0	6	75,0	6	6	0	0	0,0
1997	6754	.Vorber Expl/Strahlungsverbr	2	0,0	2	100,0	2	0	0	0	0	0	0	1	50,0	2	2	0	0	0,0
1998	6754	.Vorber Expl/Strahlungsverbr	2	0,0	1	50,0	1	0	1	0	0	0	0	2	100,0	2	2	0	0	0,0
1999	6754	.Vorber Expl/Strahlungsverbr	1	0,0	0	0,0	0	1	0	0	0	0	0	1	100,0	1	1	0	0	0,0
2000	6754	.Vorber Expl/Strahlungsverbr	1	0,0	0	0,0	0	1	0	0	0	0	0	0	0,0	0	0	0	0	0,0
2001	6754	.Vorber Expl/Strahlungsverbr	4	0,0	2	50,0	2	1	1	0	0	0	0	2	50,0	4	4	0	0	0,0
2005	6754	.Vorber Expl/Strahlungsverbr	4	0,0	0	0,0	4	0	0	0	0	0	0	3	75,0	4	4	0	0	0,0
2008	6754	Vorber.e.Expl./Strahl.-verbr	1	0,0	0	0,0	0	0	0	0	1	0	0	1	100,0	1	1	0	0	0,0
1997	6755	.Freisetzen ionisier. Strah.	1	0,0	0	0,0	1	0	0	0	0	0	0	1	100,0	1	1	0	0	0,0
1998	6755	.Freisetzen ionisier. Strah.	1	0,0	0	0,0	0	1	0	0	0	0	0	1	100,0	2	2	0	0	0,0
1999	6755	.Freisetzen ionisier. Strah.	1	0,0	0	0,0	0	1	0	0	0	0	0	0	0,0	0	0	0	0	0,0
2000	6756	.Fehler Herst. kernt. Anlage	1	0,0	0	0,0	1	0	0	0	0	0	0	0	0,0	0	0	0	0	0,0
1997	6760	-Straftaten gegen die Umwelt	4.218	1,4	84	2,0	2.386	1.187	644	0	1	0	0	3.157	74,8	3.388	2.969	419	255	7,5
1998	6760	-Straftaten gegen die Umwelt	3.557	1,2	77	2,2	2.003	1.048	506	0	0	0	0	2.828	79,5	3.111	2.760	351	168	5,4
1999	6760	-Straftaten gegen die Umwelt	2.847	1,1	95	3,3	1.690	715	442	0	0	0	0	2.268	79,7	2.595	2.304	291	140	5,4
2000	6760	-Straftaten gegen die Umwelt	2.571	1,0	14	0,5	1.490	719	362	0	0	0	0	2.152	83,7	2.531	2.165	366	149	5,9
2001	6760	-Straftaten gegen die Umwelt	2.031	0,9	7	0,3	1.183	558	290	0	0	0	0	1.628	80,2	1.987	1.739	248	123	6,2
2002	6760	-Straftaten gegen die Umwelt	1.926	0,8	17	0,9	1.045	610	271	0	0	0	0	1.533	79,6	1.952	1.656	296	87	4,5
2003	6760	-Straftaten gegen die Umwelt	1.628	0,7	12	0,7	867	446	315	0	0	0	0	1.336	82,1	1.754	1.473	281	93	5,3
2004	6760	-Straftaten gegen die Umwelt	1.226	0,5	12	1,0	676	382	167	0	1	0	0	984	80,3	1.372	1.181	191	36	2,6
2005	6760	-Straftaten gegen die Umwelt	953	0,4	10	1,0	553	255	145	0	0	0	0	752	78,9	1.017	874	143	42	4,1
2006	6760	-Straftaten gegen die Umwelt	1.118	0,5	6	0,5	627	342	149	0	0	0	0	875	78,3	1.119	952	167	57	5,1
2007	6760	Straftaten gegen die Umwelt	1.072	0,5	6	0,6	640	305	127	0	0	0	0	859	80,1	1.180	989	191	61	5,2
2008	6760	Straftaten gegen die Umwelt	617	0,3	6	1,0	357	173	86	0	1	0	0	434	70,3	638	548	90	49	7,7
1997	6761	.Verunreinigung e.Gewässers	209	0,1	3	1,4	122	37	50	0	0	0	0	112	53,6	145	130	15	6	4,1
1998	6761	.Verunreinigung e.Gewässers	164	0,1	0	0,0	98	30	36	0	0	0	0	89	54,3	123	108	15	0	0,0
1999	6761	.Verunreinigung e.Gewässers	168	0,1	5	3,0	96	30	42	0	0	0	0	108	64,3	137	123	14	3	2,2
2000	6761	.Verunreinigung e.Gewässers	253	0,1	1	0,4	190	28	35	0	0	0	0	211	83,4	259	197	62	2	0,8



Jahr	Schlüsselzahl der Tat	Straftaten	Erfasste Fälle	% Anteil an allen Taten	v. Spalte 2 Versuche Fälle		Tatort					Mit Schusswaffe		Aufklärung		Gesamtzahl der ermitt. Tatverd.	v. SPALTE 16			
							bis 20.000 Einw.	20.000 bis 100.000 Einw.	100.000 bis 500.000 Einw.	500.000 und mehr Einw.	unbekannt	gedroht	geschoss.	Fälle	in %		männl.	weibl.	Nichtdeutsche Tatverdächtige	
																			Anzahl	in %
0	1	2	3	4	5	6	7	8	9	10	11	12	13	14	15	16	17	18	19	20
2001	6761	.Verunreinigung e.Gewässers	126	0,1	0	0,0	80	22	24	0	0	0	0	77	61,1	104	90	14	8	7,7
2002	6761	.Verunreinigung e.Gewässers	147	0,1	3	2,0	111	22	14	0	0	0	0	98	66,7	137	112	25	4	2,9
2003	6761	.Verunreinigung e.Gewässers	128	0,1	5	3,9	82	16	30	0	0	0	0	96	75,0	120	102	18	6	5,0
2004	6761	.Verunreinigung e.Gewässers	78	0,0	1	1,3	46	25	7	0	0	0	0	50	64,1	65	51	14	3	4,6
2005	6761	.Verunreinigung e.Gewässers	96	0,0	2	2,1	67	15	14	0	0	0	0	59	61,5	80	68	12	6	7,5
2006	6761	.Verunreinigung e.Gewässers	110	0,1	1	0,9	49	53	8	0	0	0	0	73	66,4	54	44	10	3	5,6
2007	6761	Gewässerunreinigung §324	81	0,0	1	1,2	55	15	11	0	0	0	0	53	65,4	72	64	8	14	19,4
2008	6761	Gewässerunreinigung §324	72	0,0	2	2,8	38	16	18	0	0	0	0	37	51,4	45	43	2	3	6,7
1997	6762	.Luftverunreinigung	15	0,0	0	0,0	11	1	3	0	0	0	0	13	86,7	17	13	4	0	0,0
1998	6762	.Luftverunreinigung	13	0,0	1	7,7	6	2	5	0	0	0	0	12	92,3	23	21	2	0	0,0
1999	6762	.Luftverunreinigung	15	0,0	1	6,7	8	1	6	0	0	0	0	14	93,3	20	18	2	0	0,0
2000	6762	.Luftverunreinigung	11	0,0	0	0,0	6	3	2	0	0	0	0	10	90,9	11	9	2	0	0,0
2001	6762	.Luftverunreinigung	9	0,0	0	0,0	4	1	4	0	0	0	0	9	100,0	12	10	2	0	0,0
2002	6762	.Luftverunreinigung	8	0,0	0	0,0	4	1	3	0	0	0	0	7	87,5	9	8	1	0	0,0
2003	6762	.Luftverunreinigung	10	0,0	0	0,0	6	2	2	0	0	0	0	9	90,0	10	9	1	0	0,0
2004	6762	.Luftverunreinigung	4	0,0	0	0,0	3	1	0	0	0	0	0	3	75,0	6	5	1	0	0,0
2005	6762	.Luftverunreinigung	3	0,0	0	0,0	1	1	1	0	0	0	0	3	100,0	3	3	0	0	0,0
2006	6762	.Luftverunreinigung	6	0,0	0	0,0	4	2	0	0	0	0	0	4	66,7	5	5	0	1	20,0
2007	6762	Luftverunreinigung §325	6	0,0	1	16,7	2	3	1	0	0	0	0	5	83,3	5	3	2	1	20,0
2008	6762	Luftverunreinigung §325	4	0,0	0	0,0	0	3	1	0	0	0	0	2	50,0	2	2	0	0	0,0
1997	6763	.Verurs. Lärm/n.ionis. Strah	2	0,0	0	0,0	2	0	0	0	0	0	0	2	100,0	2	2	0	0	0,0
1998	6763	.Verurs. Lärm/n.ionis. Strah	1	0,0	0	0,0	1	0	0	0	0	0	0	1	100,0	6	6	0	0	0,0
1999	6763	.Verurs. Lärm/n.ionis. Strah	3	0,0	0	0,0	2	0	1	0	0	0	0	1	33,3	1	1	0	0	0,0
2000	6763	.Verurs. Lärm/n.ionis. Strah	4	0,0	0	0,0	3	1	0	0	0	0	0	4	100,0	5	5	0	1	20,0
2002	6763	.Verurs. Lärm/n.ionis. Strah	1	0,0	0	0,0	1	0	0	0	0	0	0	1	100,0	1	1	0	0	0,0
2004	6763	.Verurs. Lärm/n.ionis. Strah	1	0,0	0	0,0	1	0	0	0	0	0	0	1	100,0	1	1	0	0	0,0
2005	6763	.Verurs. Lärm/n.ionis. Strah	1	0,0	0	0,0	0	0	1	0	0	0	0	1	100,0	1	1	0	0	0,0
2006	6763	.Verurs. Lärm/n.ionis. Strah	1	0,0	0	0,0	0	0	1	0	0	0	0	1	100,0	1	1	0	0	0,0
1997	6764	.Umweltgef. Abfallbeseit.	3.782	1,3	80	2,1	2.106	1.118	557	0	1	0	0	2.852	75,4	3.033	2.650	383	231	7,6
1998	6764	.unerl. Umgg m gef. Abfällen	3.120	1,1	69	2,2	1.735	952	433	0	0	0	0	2.503	80,2	2.706	2.394	312	165	6,1
1999	6764	.unerl. Umgg m gef. Abfällen	2.417	0,9	83	3,4	1.415	646	356	0	0	0	0	1.945	80,5	2.224	1.971	253	127	5,7
2000	6764	.unerl. Umgg m gef. Abfällen	2.089	0,8	13	0,6	1.161	635	293	0	0	0	0	1.736	83,1	2.041	1.773	268	133	6,5
2001	6764	.unerl. Umgg m gef. Abfällen	1.710	0,7	6	0,4	979	494	237	0	0	0	0	1.399	81,8	1.674	1.458	216	105	6,3
2002	6764	.unerl. Umgg m gef. Abfällen	1.594	0,7	10	0,6	819	547	228	0	0	0	0	1.297	81,4	1.659	1.407	252	77	4,6
2003	6764	.unerl. Umgg m gef. Abfällen	1.285	0,6	6	0,5	658	381	246	0	0	0	0	1.071	83,3	1.429	1.193	236	79	5,5

Jahr	Schlüsselzahl der Tat	Straftaten	Erfasste Fälle	% Anteil an allen Taten	v. Spalte 2 Versuche Fälle		Tatort					Mit Schusswaffe		Aufklärung		Gesamtzahl der ermittelten Tatverd.	v. SPALTE 16			
							bis 20.000 Einw.	20.000 bis 100.000 Einw.	100.000 bis 500.000 Einw.	500.000 und mehr Einw.	unbekannt	gedroht	gesch.	Fälle	in %		männl.	weibl.	Nichtdeutsche Tatverdächtige	
																			Anzahl	in %
0	1	2	3	4	5	6	7	8	9	10	11	12	13	14	15	16	17	18	19	20
2004	6764	.unerl. Umgg m gef. Abfällen	937	0,4	8	0,9	508	296	132	0	1	0	0	761	81,2	1.058	909	149	30	2,8
2005	6764	.unerl. Umgg m gef. Abfällen	661	0,3	4	0,6	381	177	103	0	0	0	0	538	81,4	746	648	98	27	3,6
2006	6764	.unerl. Umgg m gef. Abfällen	841	0,4	2	0,2	479	253	109	0	0	0	0	672	79,9	891	750	141	48	5,4
2007	6764	unerl.Umgg.m.gef.Ab. §326	757	0,3	2	0,3	400	263	94	0	0	0	0	594	78,5	817	697	120	35	4,3
2008	6764	unerl.Umgg.m.gef.Ab. §326	456	0,2	3	0,7	262	132	62	0	0	0	0	330	72,4	485	410	75	41	8,5
1997	6765	.Unerlaubt Betreiben Anlage	99	0,0	0	0,0	78	6	15	0	0	0	0	97	98,0	129	112	17	8	6,2
1998	6765	.Unerlaubt Betreiben Anlage	97	0,0	0	0,0	67	15	15	0	0	0	0	96	99,0	121	112	9	0	0,0
1999	6765	.Unerlaubt Betreiben Anlage	74	0,0	0	0,0	58	4	12	0	0	0	0	71	95,9	75	64	11	5	6,7
2000	6765	.Unerlaubt Betreiben Anlage	95	0,0	0	0,0	60	24	11	0	0	0	0	93	97,9	115	96	19	4	3,5
2001	6765	.Unerlaubt Betreiben Anlage	65	0,0	0	0,0	46	11	8	0	0	0	0	62	95,4	99	90	9	2	2,0
2002	6765	.Unerlaubt Betreiben Anlage	47	0,0	0	0,0	33	6	8	0	0	0	0	43	91,5	54	49	5	0	0,0
2003	6765	.Unerlaubt Betreiben Anlage	51	0,0	0	0,0	25	9	17	0	0	0	0	50	98,0	77	69	8	8	10,4
2004	6765	.Unerlaubt Betreiben Anlage	61	0,0	0	0,0	33	18	10	0	0	0	0	61	100,0	105	93	12	2	1,9
2005	6765	.Unerlaubt Betreiben Anlage	37	0,0	0	0,0	19	7	11	0	0	0	0	36	97,3	57	51	6	6	10,5
2006	6765	.Unerlaubt Betreiben Anlage	50	0,0	0	0,0	29	10	11	0	0	0	0	47	94,0	63	60	3	4	6,3
2007	6765	unerl.Betreib.v.Anlagen §327	28	0,0	0	0,0	14	7	7	0	0	0	0	28	100,0	57	49	8	5	8,8
2008	6765	unerl.Betreib.v.Anlagen §327	41	0,0	0	0,0	27	11	3	0	0	0	0	37	90,2	72	64	8	2	2,8
1997	6766	.Unerl. Umgang m radioakt. S	8	0,0	0	0,0	3	1	4	0	0	0	0	7	87,5	15	15	0	2	13,3
1998	6766	.Unerl. Umgang m radioakt. S	4	0,0	0	0,0	2	0	2	0	0	0	0	4	100,0	9	9	0	0	0,0
1999	6766	.Unerl. Umgang m radioakt. S	12	0,0	1	8,3	6	0	6	0	0	0	0	10	83,3	13	13	0	0	0,0
2000	6766	.Unerl. Umgang m radioakt. S	6	0,0	0	0,0	3	0	3	0	0	0	0	6	100,0	10	9	1	0	0,0
2001	6766	.Unerl. Umgang m radioakt. S	5	0,0	0	0,0	0	0	5	0	0	0	0	3	60,0	4	4	0	0	0,0
2002	6766	.Unerl. Umgang m radioakt. S	15	0,0	0	0,0	4	2	9	0	0	0	0	11	73,3	14	11	3	1	7,1
2003	6766	.Unerl. Umgang m radioakt. S	5	0,0	0	0,0	1	1	3	0	0	0	0	3	60,0	5	5	0	0	0,0
2004	6766	.Unerl. Umgang m radioakt. S	4	0,0	0	0,0	2	2	0	0	0	0	0	3	75,0	4	4	0	0	0,0
2005	6766	.Unerl. Umgang m radioakt. S	5	0,0	0	0,0	3	0	2	0	0	0	0	4	80,0	7	5	2	0	0,0
2006	6766	.Unerl. Umgang m radioakt. S	15	0,0	1	6,7	7	0	8	0	0	0	0	15	100,0	30	28	2	0	0,0
2007	6766	unerl. Umg.m.radioakt.St.u.a.	9	0,0	0	0,0	2	1	6	0	0	0	0	9	100,0	27	26	1	2	7,4
2008	6766	unerl. Umg.m.radioakt.St.u.a.	3	0,0	0	0,0	1	1	1	0	0	0	0	3	100,0	8	7	1	0	0,0
1997	6767	.Gefährd. schutzbed. Gebiete	6	0,0	0	0,0	6	0	0	0	0	0	0	4	66,7	5	4	1	0	0,0
1998	6767	.Gefährd. schutzbed. Gebiete	1	0,0	0	0,0	1	0	0	0	0	0	0	0	0,0	0	0	0	0	0,0
1999	6767	.Gefährd. schutzbed. Gebiete	1	0,0	0	0,0	1	0	0	0	0	0	0	1	100,0	1	1	0	0	0,0
2000	6767	.Gefährd. schutzbed. Gebiete	1	0,0	0	0,0	1	0	0	0	0	0	0	1	100,0	1	1	0	1	100,0
2001	6767	.Gefährd. schutzbed. Gebiete	3	0,0	0	0,0	3	0	0	0	0	0	0	1	33,3	2	2	0	0	0,0
2002	6767	.Gefährd. schutzbed. Gebiete	1	0,0	0	0,0	1	0	0	0	0	0	0	1	100,0	2	2	0	0	0,0

Jahr	Schlüsselzahl der Tat	Straftaten	Erfasste Fälle	% Anteil an allen Taten	v. Spalte 2 Versuche Fälle		Tatort					Mit Schusswaffe		Aufklärung		Gesamtzahl der ermittelten Tatverd.	v. SPALTE 16			
							bis 20.000 Einw.	20.000 bis 100.000 Einw.	100.000 bis 500.000 Einw.	500.000 und mehr Einw.	unbekannt	gedroht	gesch.	Fälle	in %		männl.	weibl.	Nichtdeutsche Tatverdächtige	
																			Anzahl	in %
0	1	2	3	4	5	6	7	8	9	10	11	12	13	14	15	16	17	18	19	20
2003	6767	.Gefährd. schutzbed. Gebiete	2	0,0	0	0,0	2	0	0	0	0	0	0	1	50,0	1	1	0	0	0,0
2004	6767	.Gefährd. schutzbed. Gebiete	1	0,0	0	0,0	1	0	0	0	0	0	0	0	0,0	0	0	0	0	0,0
2005	6767	.Gefährd. schutzbed. Gebiete	2	0,0	0	0,0	1	0	1	0	0	0	0	2	100,0	2	2	0	0	0,0
2006	6767	.Gefährd. schutzbed. Gebiete	1	0,0	0	0,0	1	0	0	0	0	0	0	1	100,0	2	2	0	0	0,0
2007	6767	Gef. schutzbed. Gebiete §329	1	0,0	0	0,0	1	0	0	0	0	0	0	1	100,0	1	1	0	0	0,0
1998	6768	.Abfallein,-aus/-durchfuhr	7	0,0	2	28,6	5	1	1	0	0	0	0	6	85,7	6	6	0	0	0,0
1999	6768	.Abfallein,-aus/-durchfuhr	2	0,0	0	0,0	1	0	1	0	0	0	0	1	50,0	1	1	0	0	0,0
2000	6768	.Abfallein,-aus/-durchfuhr	2	0,0	0	0,0	2	0	0	0	0	0	0	2	100,0	2	2	0	1	50,0
2001	6768	.Abfallein,-aus/-durchfuhr	2	0,0	0	0,0	0	1	1	0	0	0	0	1	50,0	1	1	0	0	0,0
2002	6768	.Abfallein,-aus/-durchfuhr	1	0,0	1	100,0	0	1	0	0	0	0	0	1	100,0	1	1	0	0	0,0
2005	6768	.Abfallein,-aus/-durchfuhr	1	0,0	0	0,0	1	0	0	0	0	0	0	1	100,0	1	1	0	0	0,0
2006	6768	.Abfallein,-aus/-durchfuhr	4	0,0	0	0,0	2	1	1	0	0	0	0	4	100,0	5	5	0	0	0,0
2007	6768	Abfallein/-aus-u.-durchfuhr	2	0,0	0	0,0	2	0	0	0	0	0	0	1	50,0	1	1	0	1	100,0
2008	6768	Abfallein/-aus-u.-durchfuhr	1	0,0	0	0,0	1	0	0	0	0	0	0	1	100,0	2	2	0	0	0,0
1997	6769	.Schw. Gef.Freisetzen Giften	5	0,0	0	0,0	0	3	2	0	0	0	0	4	80,0	8	8	0	0	0,0
1998	6769	.Schw. Gef.Freisetzen Giften	3	0,0	0	0,0	1	1	1	0	0	0	0	2	66,7	2	2	0	0	0,0
1999	6769	.Schw. Gef.Freisetzen Giften	6	0,0	1	16,7	6	0	0	0	0	0	0	6	100,0	15	14	1	0	0,0
2000	6769	.Schw. Gef.Freisetzen Giften	2	0,0	0	0,0	1	0	1	0	0	0	0	1	50,0	1	1	0	0	0,0
2001	6769	.Schw. Gef.Freisetzen Giften	2	0,0	0	0,0	1	0	1	0	0	0	0	2	100,0	4	4	0	0	0,0
2002	6769	.Schw. Gef.Freisetzen Giften	3	0,0	0	0,0	1	0	2	0	0	0	0	0	0,0	0	0	0	0	0,0
2003	6769	.Schw. Gef.Freisetzen Giften	3	0,0	0	0,0	1	2	0	0	0	0	0	1	33,3	1	1	0	1	100,0
2004	6769	.Schw. Gef.Freisetzen Giften	1	0,0	0	0,0	0	1	0	0	0	0	0	1	100,0	1	1	0	0	0,0
2005	6769	.Schw. Gef.Freisetzen Giften	2	0,0	0	0,0	2	0	0	0	0	0	0	2	100,0	3	2	1	0	0,0
2006	6769	.Schw. Gef.Freisetzen Giften	2	0,0	0	0,0	0	0	2	0	0	0	0	2	100,0	3	3	0	0	0,0
2007	6769	schw.Gef.d.Freis.v.Giften	1	0,0	0	0,0	1	0	0	0	0	0	0	0	0,0	0	0	0	0	0,0
1998	6770	-Gemeingef. Vergift. u. fahrl	2	0,0	1	50,0	2	0	0	0	0	0	0	0	0,0	0	0	0	0	0,0
1999	6770	-Gemeingef. Vergift. u. fahrl	1	0,0	0	0,0	1	0	0	0	0	0	0	0	0,0	0	0	0	0	0,0
2002	6770	-Gemeingef. Vergift. u. fahrl	1	0,0	0	0,0	1	0	0	0	0	0	0	1	100,0	1	0	1	0	0,0
2004	6770	-Gemeingef. Vergift. u. fahrl	1	0,0	0	0,0	1	0	0	0	0	0	0	1	100,0	1	1	0	0	0,0
2005	6770	-Gemeingef. Vergift. u. fahrl	2	0,0	0	0,0	1	1	0	0	0	0	0	2	100,0	2	2	0	0	0,0
2006	6770	-Gemeingef. Vergift. u. fahrl	1	0,0	0	0,0	0	1	0	0	0	0	0	1	100,0	1	1	0	0	0,0
1997	6780	-Ausspähen v. Daten	2	0,0	0	0,0	1	1	0	0	0	0	0	1	50,0	1	1	0	0	0,0
1998	6780	-Ausspähen v. Daten	6	0,0	0	0,0	2	3	1	0	0	0	0	6	100,0	7	5	2	0	0,0
1999	6780	-Ausspähen v. Daten	7	0,0	0	0,0	2	2	3	0	0	0	0	7	100,0	8	6	2	0	0,0

Jahr	Schlüsselzahl der Tat	Straftaten	Erfasste Fälle	% Anteil an allen Taten	v. Spalte 2 Versuche Fälle		Tatort					Mit Schusswaffe		Aufklärung		Gesamtzahl der ermitt. Tatverd.	v. SPALTE 16			
							bis 20.000 Einw.	20.000 bis 100.000 Einw.	100.000 bis 500.000 Einw.	500.000 und mehr Einw.	unbekannt	gedroht	geschoss.	Fälle	in %		männl.	weibl.	Nichtdeutsche Tatverdächtige	
																			Anzahl	in %
0	1	2	3	4	5	6	7	8	9	10	11	12	13	14	15	16	17	18	19	20
2000	6780	-Ausspähen v. Daten	12	0,0	0	0,0	4	2	6	0	0	0	0	6	50,0	5	4	1	0	0,0
2001	6780	-Ausspähen v. Daten	33	0,0	0	0,0	16	13	4	0	0	0	0	31	93,9	29	22	7	0	0,0
2002	6780	-Ausspähen v. Daten	14	0,0	0	0,0	4	8	2	0	0	0	0	11	78,6	12	10	2	1	8,3
2003	6780	-Ausspähen v. Daten	12	0,0	0	0,0	3	5	4	0	0	0	0	12	100,0	18	14	4	0	0,0
2004	6780	-Ausspähen v. Daten	28	0,0	0	0,0	14	10	4	0	0	0	0	19	67,9	20	16	4	1	5,0
2005	6780	-Ausspähen v. Daten	34	0,0	0	0,0	12	13	9	0	0	0	0	20	58,8	23	19	4	2	8,7
2006	6780	-Ausspähen v. Daten	26	0,0	0	0,0	7	14	5	0	0	0	0	12	46,2	15	12	3	0	0,0
2007	6780	Ausspähen v. Daten §202a	65	0,0	0	0,0	20	28	15	0	2	0	0	35	53,8	39	33	6	4	10,3
2008	6780	Aussp./Abfangen v. Daten §202	154	0,1	0	0,0	49	73	20	0	12	0	0	41	26,6	45	31	14	5	11,1
2007	6790	weitere ST m. Umweltrelevanz	6	0,0	1	16,7	6	0	0	0	0	0	0	0	0,0	0	0	0	0	0,0
2008	6790	weitere ST m. Umweltrelevanz	3	0,0	1	33,3	3	0	0	0	0	0	0	3	100,0	3	3	0	0	0,0
1997	7000	Strafrechtliche Nebengesetze	8.032	2,7	141	1,8	2.361	3.347	2.323	0	1	0	12	7.674	95,5	7.476	6.538	938	3.591	48,0
1998	7000	Strafrechtliche Nebengesetze	10.687	3,7	88	0,8	3.030	4.918	2.736	0	3	0	28	10.286	96,2	9.784	8.406	1.378	4.370	44,7
1999	7000	Strafrechtliche Nebengesetze	12.504	4,7	170	1,4	3.747	5.653	3.102	0	2	0	39	12.118	96,9	10.796	9.246	1.550	4.675	43,3
2000	7000	Strafrechtliche Nebengesetze	12.553	5,1	133	1,1	3.870	5.822	2.857	0	4	0	29	12.158	96,9	10.970	9.325	1.645	4.279	39,0
2001	7000	Strafrechtliche Nebengesetze	10.976	4,7	152	1,4	3.625	4.930	2.415	0	6	0	10	10.406	94,8	10.042	8.473	1.569	3.429	34,1
2002	7000	Strafrechtliche Nebengesetze	9.949	4,2	208	2,1	3.320	4.349	2.269	0	11	0	16	9.466	95,1	9.225	7.884	1.341	2.642	28,6
2003	7000	Strafrechtliche Nebengesetze	10.102	4,4	176	1,7	3.288	4.526	2.274	0	14	0	29	9.500	94,0	9.071	7.800	1.271	2.244	24,7
2004	7000	Strafrechtliche Nebengesetze	11.193	4,9	189	1,7	3.494	5.189	2.500	0	10	0	33	10.448	93,3	9.793	8.431	1.362	2.264	23,1
2005	7000	Strafrechtliche Nebengesetze	11.256	5,2	147	1,3	3.804	5.054	2.386	0	12	0	46	10.556	93,8	9.623	8.233	1.390	2.037	21,2
2006	7000	Strafrechtliche Nebengesetze	10.921	5,1	145	1,3	3.874	4.574	2.472	0	1	0	43	10.117	92,6	8.934	7.679	1.255	1.982	22,2
2007	7000	strafrechtliche Nebengesetze	9.747	4,5	139	1,4	2.911	4.420	2.402	0	14	0	34	9.040	92,7	8.607	7.318	1.289	1.550	18,0
2008	7000	strafrechtliche Nebengesetze	8.556	4,1	92	1,1	2.638	4.149	1.745	0	24	0	42	7.876	92,1	7.188	6.090	1.098	1.244	17,3
1997	7100	Auf dem Wirtschaftssektor	1.012	0,3	9	0,9	506	373	133	0	0	0	0	952	94,1	946	813	133	293	31,0
1998	7100	Auf dem Wirtschaftssektor	1.253	0,4	8	0,6	539	520	194	0	0	0	0	1.174	93,7	1.182	992	190	419	35,4
1999	7100	Auf dem Wirtschaftssektor	1.069	0,4	7	0,7	523	413	133	0	0	0	0	1.025	95,9	1.049	893	156	334	31,8
2000	7100	Auf dem Wirtschaftssektor	1.115	0,5	7	0,6	525	369	220	0	1	0	0	1.075	96,4	1.052	876	176	228	21,7
2001	7100	Auf dem Wirtschaftssektor	1.040	0,4	3	0,3	541	333	165	0	1	0	0	993	95,5	1.020	844	176	155	15,2
2002	7100	Auf dem Wirtschaftssektor	688	0,3	9	1,3	313	241	134	0	0	0	0	658	95,6	829	681	148	123	14,8
2003	7100	Auf dem Wirtschaftssektor	749	0,3	9	1,2	312	253	183	0	1	0	0	712	95,1	831	680	151	139	16,7
2004	7100	Auf dem Wirtschaftssektor	845	0,4	14	1,7	383	282	180	0	0	0	0	813	96,2	971	799	172	151	15,6
2005	7100	Auf dem Wirtschaftssektor	1.070	0,5	7	0,7	466	360	242	0	2	0	0	1.046	97,8	1.191	933	258	164	13,8
2006	7100	Auf dem Wirtschaftssektor	1.225	0,6	5	0,4	690	250	285	0	0	0	0	1.165	95,1	1.083	858	225	159	14,7
2007	7100	auf dem Wirtschaftssektor	1.148	0,5	7	0,6	386	323	437	0	2	0	0	1.080	94,1	1.313	972	341	112	8,5
2008	7100	auf dem Wirtschaftssektor	1.235	0,6	3	0,2	558	428	246	0	3	0	0	1.213	98,2	1.206	908	298	70	5,8

Jahr	Schlüsselzahl der Tat	Straftaten	Erfasste Fälle	% Anteil an allen Taten	v. Spalte 2 Versuche Fälle		Tatort					Mit Schusswaffe		Aufklärung		Gesamtzahl der ermitt. Tatverd.	v. SPALTE 16			
							bis 20.000 Einw.	20.000 bis 100.000 Einw.	100.000 bis 500.000 Einw.	500.000 und mehr Einw.	unbekannt	gedroht	geschoss.	Fälle	in %		männl.	weibl.	Nichtdeutsche Tatverdächtige	
																			Anzahl	in %
0	1	2	3	4	5	6	7	8	9	10	11	12	13	14	15	16	17	18	19	20
1997	7120	-ST nach dem Aktiengesetz	133	0,0	0	0,0	59	46	28	0	0	0	0	130	97,7	177	152	25	1	0,6
1998	7120	-ST nach dem Aktiengesetz	249	0,1	0	0,0	96	61	92	0	0	0	0	249	100,0	260	224	36	9	3,5
1999	7120	-ST nach dem Aktiengesetz	203	0,1	0	0,0	98	67	38	0	0	0	0	206	101,5	290	253	37	7	2,4
2000	7120	-ST nach dem Aktiengesetz	275	0,1	0	0,0	131	56	88	0	0	0	0	277	100,7	348	294	54	8	2,3
2001	7120	-ST nach dem Aktiengesetz	251	0,1	0	0,0	123	55	73	0	0	0	0	253	100,8	339	296	43	5	1,5
2002	7120	-ST nach dem Aktiengesetz	193	0,1	1	0,5	106	49	38	0	0	0	0	191	99,0	274	235	39	10	3,6
2003	7120	-ST nach dem Aktiengesetz	239	0,1	0	0,0	126	64	49	0	0	0	0	239	100,0	316	273	43	15	4,7
2004	7120	-ST nach dem Aktiengesetz	232	0,1	0	0,0	111	58	63	0	0	0	0	231	99,6	319	270	49	14	4,4
2005	7120	-ST nach dem Aktiengesetz	237	0,1	0	0,0	104	70	63	0	0	0	0	238	100,4	314	267	47	10	3,2
2006	7120	-ST nach dem Aktiengesetz	227	0,1	0	0,0	111	61	55	0	0	0	0	227	100,0	333	279	54	4	1,2
2007	7120	n.d.AktG,GenG,GmbHG,HGB u.a.	201	0,1	0	0,0	99	66	36	0	0	0	0	201	100,0	282	242	40	11	3,9
2008	7120	n.d.AktG,GenG,GmbHG,HGB u.a.	137	0,1	0	0,0	66	30	38	0	3	0	0	137	100,0	182	155	27	6	3,3
1997	7121	.Konkursver. (§ 84 GmbH G)	100	0,0	0	0,0	41	36	23	0	0	0	0	99	99,0	138	119	19	1	0,7
1998	7121	.Konkursver. (§ 84 GmbH G)	213	0,1	0	0,0	80	50	83	0	0	0	0	213	100,0	226	197	29	7	3,1
1999	7121	.Konkursver. (§ 84 GmbH G)	178	0,1	0	0,0	86	56	36	0	0	0	0	181	101,7	264	231	33	7	2,7
2000	7121	.Konkursver. (§ 84 GmbH G)	246	0,1	0	0,0	117	47	82	0	0	0	0	247	100,4	313	264	49	8	2,6
2001	7121	.Konkursver. (§ 84 GmbH G)	219	0,1	0	0,0	108	47	64	0	0	0	0	221	100,9	296	261	35	3	1,0
2002	7121	.Konkursver. (§ 84 GmbH G)	170	0,1	0	0,0	96	40	34	0	0	0	0	168	98,8	249	215	34	9	3,6
2003	7121	.Konkursver. (§ 84 GmbH G)	194	0,1	0	0,0	100	54	40	0	0	0	0	194	100,0	266	230	36	15	5,6
2004	7121	.Insolvenzver. (§ 84 GmbH G)	198	0,1	0	0,0	89	55	54	0	0	0	0	197	99,5	281	243	38	13	4,6
2005	7121	.Insolvenzver. (§ 84 GmbH G)	212	0,1	0	0,0	93	61	58	0	0	0	0	213	100,5	283	243	40	10	3,5
2006	7121	.Insolvenzver. (§ 84 GmbH G)	202	0,1	0	0,0	99	53	50	0	0	0	0	202	100,0	298	249	49	3	1,0
2007	7121	Insolvenzverschl.§84GmbH-G	191	0,1	0	0,0	95	64	32	0	0	0	0	191	100,0	271	233	38	11	4,1
2008	7121	Insolvenzverschl.§84GmbH-G	128	0,1	0	0,0	63	28	36	0	1	0	0	128	100,0	169	144	25	6	3,6
1997	7122	.Konk ver.(§§ 130b,177a HGB)	2	0,0	0	0,0	0	0	2	0	0	0	0	2	100,0	4	4	0	0	0,0
1999	7122	.Konk ver.(§§ 130b,177a HGB)	1	0,0	0	0,0	1	0	0	0	0	0	0	1	100,0	1	1	0	0	0,0
2000	7122	.Konk ver.(§§ 130b,177a HGB)	4	0,0	0	0,0	2	1	1	0	0	0	0	5	125,0	8	6	2	0	0,0
2001	7122	.Konk ver.(§§ 130b,177a HGB)	3	0,0	0	0,0	0	1	2	0	0	0	0	3	100,0	7	7	0	0	0,0
2002	7122	.Konk ver.(§§ 130b,177a HGB)	2	0,0	0	0,0	1	1	0	0	0	0	0	2	100,0	3	3	0	0	0,0
2003	7122	.Konk ver.(§§ 130b,177a HGB)	5	0,0	0	0,0	2	2	1	0	0	0	0	5	100,0	8	7	1	0	0,0
2004	7122	.Insolvenzverschleppung	6	0,0	0	0,0	5	1	0	0	0	0	0	6	100,0	6	6	0	0	0,0
2005	7122	.Insolvenzverschleppung	8	0,0	0	0,0	3	3	2	0	0	0	0	8	100,0	12	11	1	0	0,0
2006	7122	.Insolvenzverschleppung	5	0,0	0	0,0	3	1	1	0	0	0	0	5	100,0	5	5	0	0	0,0
2007	7122	Insolvenzverschleppung	2	0,0	0	0,0	1	1	0	0	0	0	0	2	100,0	3	2	1	0	0,0
2008	7122	Insolvenzverschleppung	1	0,0	0	0,0	0	1	0	0	0	0	0	1	100,0	2	1	1	0	0,0

Jahr	Schlüsselzahl der Tat	Straftaten	Erfasste Fälle	% Anteil an allen Taten	v. Spalte 2 Versuche Fälle		Tatort					Mit Schusswaffe		Aufklärung		Gesamtzahl der ermittelten Tatverd.	v. SPALTE 16			
							bis 20.000 Einw.	20.000 bis 100.000 Einw.	100.000 bis 500.000 Einw.	500.000 und mehr Einw.	unbekannt	gedroht	geschoss.	Fälle	in %		männl.	weibl.	Nichtdeutsche Tatverdächtige	
																			Anzahl	in %
0	1	2	3	4	5	6	7	8	9	10	11	12	13	14	15	16	17	18	19	20
1997	7130	.illegaler Arbeitkr.-Verleih	65	0,0	0	0,0	46	10	9	0	0	0	0	62	95,4	66	62	4	45	68,2
1998	7130	.illegaler Arbeitkr.-Verleih	51	0,0	0	0,0	27	16	8	0	0	0	0	51	100,0	65	58	7	22	33,8
1999	7130	-illegaler Arbeitkr.-Verleih	37	0,0	1	2,7	31	4	2	0	0	0	0	36	97,3	38	31	7	26	68,4
2000	7130	-illegaler Arbeitkr.-Verleih	10	0,0	0	0,0	6	2	2	0	0	0	0	10	100,0	11	10	1	4	36,4
2001	7130	-illegaler Arbeitkr.-Verleih	11	0,0	0	0,0	2	2	7	0	0	0	0	11	100,0	13	10	3	6	46,2
2002	7130	-illegaler Arbeitkr.-Verleih	15	0,0	0	0,0	8	6	1	0	0	0	0	15	100,0	16	13	3	9	56,3
2003	7130	-illegaler Arbeitkr.-Verleih	12	0,0	0	0,0	8	2	2	0	0	0	0	12	100,0	17	14	3	10	58,8
2004	7130	-illegaler Arbeitkr.-Verleih	4	0,0	0	0,0	1	1	2	0	0	0	0	4	100,0	5	4	1	1	20,0
2005	7130	-illegaler Arbeitkr.-Verleih	2	0,0	0	0,0	0	1	1	0	0	0	0	2	100,0	2	1	1	2	100,0
2006	7130	-illegaler Arbeitkr.-Verleih	6	0,0	0	0,0	2	2	2	0	0	0	0	4	66,7	7	7	0	6	85,7
2007	7130	Del.i.Z.m.illeg.Beschäftigung	10	0,0	0	0,0	4	4	2	0	0	0	0	10	100,0	15	14	1	10	66,7
2008	7130	Del.i.Z.m.illeg.Beschäftigung	4	0,0	0	0,0	4	0	0	0	0	0	0	4	100,0	5	3	2	2	40,0
2000	7140	-ST Verbindung m. Bankgewerbe	1	0,0	0	0,0	0	1	0	0	0	0	0	1	100,0	1	0	1	0	0,0
2001	7140	-ST Verbindung m. Bankgewerbe	1	0,0	0	0,0	1	0	0	0	0	0	0	0	0,0	0	0	0	0	0,0
2004	7140	-ST Verbindung m. Bankgewerbe	1	0,0	0	0,0	0	1	0	0	0	0	0	1	100,0	1	1	0	0	0,0
2005	7140	-ST Verbindung m. Bankgewerbe	4	0,0	0	0,0	2	1	1	0	0	0	0	3	75,0	5	3	2	0	0,0
2006	7140	-ST Verbindung m. Bankgewerbe	3	0,0	0	0,0	2	0	1	0	0	0	0	3	100,0	5	3	2	1	20,0
1997	7150	.ST gg.Urheberrechtsbest.	32	0,0	0	0,0	9	13	10	0	0	0	0	30	93,8	46	39	7	6	13,0
1998	7150	.ST gg.Urheberrechtsbest.	48	0,0	0	0,0	18	16	14	0	0	0	0	43	89,6	57	53	4	27	47,4
1999	7150	.ST gg.Urheberrechtsbest.	85	0,0	0	0,0	15	16	54	0	0	0	0	82	96,5	46	42	4	15	32,6
2000	7150	.ST gg.Urheberrechtsbest.	133	0,1	1	0,8	25	18	90	0	0	0	0	132	99,2	125	114	11	15	12,0
2001	7150	.ST gg.Urheberrechtsbest.	64	0,0	1	1,6	25	10	29	0	0	0	0	59	92,2	70	62	8	9	12,9
2002	7150	.ST gg.Urheberrechtsbest.	114	0,0	2	1,8	53	28	33	0	0	0	0	113	99,1	125	110	15	7	5,6
2003	7150	.ST gg.Urheberrechtsbest.	146	0,1	1	0,7	46	28	72	0	0	0	0	140	95,9	133	117	16	30	22,6
2004	7150	.ST gg.Urheberrechtsbest.	216	0,1	2	0,9	90	60	66	0	0	0	0	209	96,8	215	192	23	18	8,4
2005	7150	.ST gg.Urheberrechtsbest.	334	0,2	3	0,9	140	125	68	0	1	0	0	321	96,1	304	242	62	12	3,9
2006	7150	.ST gg.Urheberrechtsbest.	682	0,3	0	0,0	435	98	149	0	0	0	0	636	93,3	363	292	71	11	3,0
2007	7150	ST i.Z.m. UrheberrechtsG pp.	624	0,3	2	0,3	189	175	258	0	2	0	0	567	90,9	616	442	174	10	1,6
2008	7150	ST i.Z.m. UrheberrechtsG pp.	779	0,4	0	0,0	377	279	123	0	0	0	0	768	98,6	706	518	188	11	1,6
2001	7151	.Comp-Softw-Piraterie (priv)	1	0,0	0	0,0	0	0	1	0	0	0	0	1	100,0	1	1	0	0	0,0
2002	7151	.Comp-Softw-Piraterie (priv)	11	0,0	0	0,0	4	2	5	0	0	0	0	11	100,0	14	12	2	0	0,0
2003	7151	.Comp-Softw-Piraterie (priv)	12	0,0	0	0,0	8	4	0	0	0	0	0	12	100,0	15	13	2	0	0,0
2004	7151	.Comp-Softw-Piraterie (priv)	35	0,0	0	0,0	25	9	1	0	0	0	0	34	97,1	37	35	2	1	2,7
2005	7151	.Comp-Softw-Piraterie (priv)	32	0,0	0	0,0	19	10	3	0	0	0	0	32	100,0	38	28	10	0	0,0

Jahr	Schlüsselzahl der Tat	Straftaten	Erfasste Fälle	% Anteil an allen Taten	v. Spalte 2 Versuche Fälle		Tatort					Mit Schusswaffe		Aufklärung		Gesamtzahl der ermitt. Tatverd.	v. SPALTE 16				
							bis 20.000 Einw.	20.000 bis 100.000 Einw.	100.000 bis 500.000 Einw.	500.000 und mehr Einw.	unbekannt	gedroht	geschoss.	Fälle	in %		männl.	weibl.	Nichtdeutsche Tatverdächtige		
																			Anzahl	in %	
0	1	2	3	4	5	6	7	8	9	10	11	12	13	14	15	16	17	18	19	20	
2006	7151	.Comp-Softw-Piraterie (priv)	24	0,0	0	0,0	20	4	0	0	0	0	0	0	24	100,0	25	23	2	0	0,0
2007	7151	Softwarepiraterie priv.Anw.	89	0,0	0	0,0	53	34	2	0	0	0	0	0	87	97,8	103	78	25	0	0,0
2008	7151	Softwarepiraterie priv.Anw.	30	0,0	0	0,0	13	16	1	0	0	0	0	0	30	100,0	26	14	12	0	0,0
1998	7152	.Softw-Piraterie (gewerbe)	1	0,0	0	0,0	0	1	0	0	0	0	0	0	1	100,0	1	1	0	0	0,0
1999	7152	.Softw-Piraterie (gewerbe)	1	0,0	0	0,0	1	0	0	0	0	0	0	0	1	100,0	1	0	1	0	0,0
2000	7152	.Softw-Piraterie (gewerbe)	1	0,0	0	0,0	0	0	1	0	0	0	0	0	1	100,0	2	2	0	0	0,0
2001	7152	.Softw-Piraterie (gewerbe)	1	0,0	0	0,0	0	1	0	0	0	0	0	0	1	100,0	1	1	0	0	0,0
2002	7152	.Softw-Piraterie (gewerbe)	5	0,0	0	0,0	1	3	1	0	0	0	0	0	5	100,0	5	5	0	0	0,0
2003	7152	.Softw-Piraterie (gewerbe)	30	0,0	0	0,0	8	4	18	0	0	0	0	0	29	96,7	19	17	2	3	15,8
2004	7152	.Softw-Piraterie (gewerbe)	9	0,0	0	0,0	6	1	2	0	0	0	0	0	9	100,0	13	11	2	1	7,7
2005	7152	.Softw-Piraterie (gewerbe)	12	0,0	0	0,0	6	5	1	0	0	0	0	0	12	100,0	12	12	0	0	0,0
2006	7152	.Softw-Piraterie (gewerbe)	2	0,0	0	0,0	0	2	0	0	0	0	0	0	2	100,0	3	2	1	0	0,0
2007	7152	Softwarepiraterie gewerbsm.	5	0,0	0	0,0	3	2	0	0	0	0	0	0	5	100,0	5	5	0	0	0,0
2008	7152	Softwarepiraterie gewerbsm.	10	0,0	0	0,0	0	0	10	0	0	0	0	0	10	100,0	5	5	0	1	20,0
1997	7153	.Verr Geschäftsgeh.(§17IUWG)	3	0,0	0	0,0	2	1	0	0	0	0	0	0	3	100,0	5	4	1	0	0,0
1998	7153	.Verr Geschäftsgeh.(§17IUWG)	1	0,0	0	0,0	1	0	0	0	0	0	0	0	1	100,0	5	5	0	0	0,0
1999	7153	.Verr Geschäftsgeh.(§17IUWG)	1	0,0	0	0,0	1	0	0	0	0	0	0	0	1	100,0	2	2	0	0	0,0
2000	7153	.Verr Geschäftsgeh.(§17IUWG)	3	0,0	1	33,3	0	3	0	0	0	0	0	0	3	100,0	4	4	0	0	0,0
2001	7153	.Verr Geschäftsgeh.(§17IUWG)	1	0,0	0	0,0	1	0	0	0	0	0	0	0	1	100,0	2	2	0	0	0,0
2002	7153	.Verr Geschäftsgeh.(§17IUWG)	1	0,0	0	0,0	0	1	0	0	0	0	0	0	1	100,0	1	1	0	0	0,0
2003	7153	.Verr Geschäftsgeh.(§17IUWG)	1	0,0	0	0,0	1	0	0	0	0	0	0	0	1	100,0	1	1	0	0	0,0
2004	7153	.Verr Geschäftsgeh.(§17IUWG)	2	0,0	0	0,0	0	2	0	0	0	0	0	0	2	100,0	4	4	0	0	0,0
2005	7153	.Verr Geschäftsgeh.(§17IUWG)	1	0,0	0	0,0	0	0	1	0	0	0	0	0	1	100,0	1	1	0	0	0,0
2006	7153	.Verr Geschäftsgeh.(§17IUWG)	1	0,0	0	0,0	1	0	0	0	0	0	0	0	1	100,0	2	1	1	0	0,0
2007	7153	Betr./Gesch.geh.§17(1,4)UWG	5	0,0	0	0,0	2	2	1	0	0	0	0	0	5	100,0	11	9	2	0	0,0
2008	7153	Betr./Gesch.geh.§17(1,4)UWG	5	0,0	0	0,0	2	1	2	0	0	0	0	0	5	100,0	9	4	5	0	0,0
1997	7154	.Verr Geschäftsg.(§ 17IIUWG)	3	0,0	0	0,0	1	0	2	0	0	0	0	0	3	100,0	4	3	1	0	0,0
2000	7154	.Verr Geschäftsg.(§ 17IIUWG)	2	0,0	0	0,0	1	1	0	0	0	0	0	0	2	100,0	3	3	0	0	0,0
2002	7154	.Verr Geschäftsg.(§ 17IIUWG)	1	0,0	0	0,0	0	0	1	0	0	0	0	0	1	100,0	2	2	0	0	0,0
2003	7154	.Verr Geschäftsg.(§ 17IIUWG)	1	0,0	0	0,0	0	1	0	0	0	0	0	0	1	100,0	1	1	0	1	100,0
2004	7154	.Verr Geschäftsg.(§ 17IIUWG)	1	0,0	0	0,0	1	0	0	0	0	0	0	0	1	100,0	1	0	1	0	0,0
2005	7154	.Verr Geschäftsg.(§ 17IIUWG)	2	0,0	0	0,0	1	1	0	0	0	0	0	0	2	100,0	2	1	1	0	0,0
2007	7154	Betr./Gesch.geh.§17(2,4)UWG	6	0,0	0	0,0	1	3	2	0	0	0	0	0	6	100,0	6	6	0	0	0,0
2008	7154	Betr./Gesch.geh.§17(2,4)UWG	1	0,0	0	0,0	0	1	0	0	0	0	0	0	1	100,0	1	0	1	0	0,0

Jahr	Schlüsselzahl der Tat	Straftaten	Erfasste Fälle	% Anteil an allen Taten	v. Spalte 2 Versuche Fälle		Tatort					Mit Schusswaffe		Aufklärung		Gesamtzahl der ermitt. Tatverd.	v. SPALTE 16			
							bis 20.000 Einw.	20.000 bis 100.000 Einw.	100.000 bis 500.000 Einw.	500.000 und mehr Einw.	unbekannt	gedroht	geschoss.	Fälle	in %		männl.	weibl.	Nichtdeutsche Tatverdächtige	
																			Anzahl	in %
0	1	2	3	4	5	6	7	8	9	10	11	12	13	14	15	16	17	18	19	20
1997	7160	-ST Zusammenh m Lebensmitteln	102	0,0	3	2,9	55	31	16	0	0	0	0	100	98,0	118	90	28	17	14,4
1998	7160	-ST Zusammenh m Lebensmitteln	135	0,0	2	1,5	79	38	18	0	0	0	0	132	97,8	174	129	45	30	17,2
1999	7160	-ST Zusammenh m Lebensmitteln	138	0,1	1	0,7	78	39	21	0	0	0	0	136	98,6	166	130	36	22	13,3
2000	7160	-ST Zusammenh m Lebensmitteln	167	0,1	2	1,2	127	29	11	0	0	0	0	165	98,8	170	129	41	19	11,2
2001	7160	-ST Zusammenh m Lebensmitteln	212	0,1	0	0,0	131	60	21	0	0	0	0	210	99,1	251	199	52	26	10,4
2002	7160	-ST Zusammenh m Lebensmitteln	224	0,1	2	0,9	119	75	30	0	0	0	0	218	97,3	289	216	73	41	14,2
2003	7160	-ST Zusammenh m Lebensmitteln	180	0,1	2	1,1	83	67	30	0	0	0	0	174	96,7	219	160	59	33	15,1
2004	7160	-ST Zusammenh m Lebensmitteln	184	0,1	0	0,0	103	61	20	0	0	0	0	183	99,5	252	180	72	33	13,1
2005	7160	-ST Zusammenh m Lebensmitteln	342	0,2	0	0,0	155	106	80	0	1	0	0	339	99,1	418	294	124	69	16,5
2006	7160	-ST Zusammenh m Lebensmitteln	175	0,1	2	1,1	69	55	51	0	0	0	0	169	96,6	246	166	80	81	32,9
2007	7160	ST i.Z.m.Lebens-/ArzneimittelG	257	0,1	4	1,6	65	60	132	0	0	0	0	250	97,3	316	219	97	68	21,5
2008	7160	ST i.Z.m.Lebens-/ArzneimittelG	186	0,1	2	1,1	70	52	64	0	0	0	0	180	96,8	236	181	55	39	16,5
1997	7161	.nach Lebensmittelgesetz	71	0,0	2	2,8	39	23	9	0	0	0	0	70	98,6	83	59	24	14	16,9
1998	7161	.nach Lebensmittelgesetz	96	0,0	2	2,1	58	33	5	0	0	0	0	97	101,0	128	94	34	25	19,5
1999	7161	.nach Lebensmittelgesetz	108	0,0	0	0,0	62	35	11	0	0	0	0	107	99,1	128	94	34	20	15,6
2000	7161	.nach Lebensmittelgesetz	125	0,1	2	1,6	94	23	8	0	0	0	0	124	99,2	121	92	29	15	12,4
2001	7161	.nach Lebensmittelgesetz	158	0,1	0	0,0	101	44	13	0	0	0	0	157	99,4	187	144	43	20	10,7
2002	7161	.nach Lebensmittelgesetz	167	0,1	0	0,0	93	59	15	0	0	0	0	166	99,4	226	161	65	40	17,7
2003	7161	.nach Lebensmittelgesetz	105	0,0	0	0,0	53	41	11	0	0	0	0	105	100,0	138	97	41	24	17,4
2004	7161	.nach Lebensmittelgesetz	119	0,1	0	0,0	62	46	11	0	0	0	0	119	100,0	170	108	62	32	18,8
2005	7161	.nach Lebensmittelgesetz	181	0,1	0	0,0	88	50	43	0	0	0	0	180	99,4	244	151	93	63	25,8
2006	7161	.nach Lebensmittelgesetz	133	0,1	0	0,0	54	37	42	0	0	0	0	131	98,5	193	120	73	72	37,3
2007	7161	ST n.d.Lebens-/FuttermittelG	225	0,1	0	0,0	50	48	127	0	0	0	0	221	98,2	287	195	92	67	23,3
2008	7161	ST n.d.Lebens-/FuttermittelG	138	0,1	1	0,7	51	38	49	0	0	0	0	136	98,6	189	139	50	34	18,0
1997	7162	.Arzneimittelgesetz	14	0,0	1	7,1	2	6	6	0	0	0	0	13	92,9	14	12	2	1	7,1
1998	7162	.Arzneimittelgesetz	18	0,0	0	0,0	5	3	10	0	0	0	0	16	88,9	20	16	4	0	0,0
1999	7162	.Arzneimittelgesetz	17	0,0	1	5,9	5	4	8	0	0	0	0	17	100,0	24	23	1	1	4,2
2000	7162	.Arzneimittelgesetz	18	0,0	0	0,0	12	3	3	0	0	0	0	18	100,0	22	17	5	4	18,2
2001	7162	.Arzneimittelgesetz	34	0,0	0	0,0	14	13	7	0	0	0	0	34	100,0	41	35	6	2	4,9
2002	7162	.Arzneimittelgesetz	47	0,0	2	4,3	18	15	14	0	0	0	0	43	91,5	54	46	8	0	0,0
2003	7162	.Arzneimittelgesetz	52	0,0	2	3,8	17	20	15	0	0	0	0	50	96,2	55	44	11	3	5,5
2004	7162	.Arzneimittelgesetz	37	0,0	0	0,0	13	15	9	0	0	0	0	37	100,0	47	42	5	1	2,1
2005	7162	.Arzneimittelgesetz	144	0,1	0	0,0	54	54	35	0	1	0	0	143	99,3	157	129	28	4	2,5
2006	7162	.Arzneimittelgesetz	32	0,0	1	3,1	7	17	8	0	0	0	0	30	93,8	42	37	5	8	19,0
2007	7162	ST nach dem ArzneimittelG	31	0,0	4	12,9	14	12	5	0	0	0	0	28	90,3	28	24	4	1	3,6
2008	7162	ST nach dem ArzneimittelG	47	0,0	1	2,1	18	14	15	0	0	0	0	43	91,5	46	42	4	5	10,9



Jahr	Schlüsselzahl der Tat	Straftaten	Erfasste Fälle	% Anteil an allen Taten	v. Spalte 2 Versuche Fälle		Tatort					Mit Schusswaffe		Aufklärung		Gesamtzahl der ermittelten Tatverd.	v. SPALTE 16			
							bis 20.000 Einw.	20.000 bis 100.000 Einw.	100.000 bis 500.000 Einw.	500.000 und mehr Einw.	unbekannt	gedroht	geschoss.	Fälle	in %		männl.	weibl.	Nichtdeutsche Tatverdächtige	
																			Anzahl	in %
0	1	2	3	4	5	6	7	8	9	10	11	12	13	14	15	16	17	18	19	20
1997	7163	.Weingesezt	1	0,0	0	0,0	1	0	0	0	0	0	0	1	100,0	1	1	0	0	0,0
1999	7163	.Weingesezt	1	0,0	0	0,0	1	0	0	0	0	0	0	1	100,0	1	1	0	0	0,0
2000	7163	.Weingesezt	1	0,0	0	0,0	1	0	0	0	0	0	0	1	100,0	2	1	1	0	0,0
2003	7163	.Weingesezt	4	0,0	0	0,0	1	2	1	0	0	0	0	4	100,0	4	4	0	0	0,0
2004	7163	.Weingesezt	1	0,0	0	0,0	1	0	0	0	0	0	0	1	100,0	2	2	0	0	0,0
2005	7163	.Weingesezt	4	0,0	0	0,0	2	1	1	0	0	0	0	4	100,0	4	2	2	0	0,0
2007	7163	Straftaten n.d. Weingesezt	1	0,0	0	0,0	1	0	0	0	0	0	0	1	100,0	1	0	1	0	0,0
2008	7163	Straftaten n.d. Weingesezt	1	0,0	0	0,0	1	0	0	0	0	0	0	1	100,0	1	0	1	0	0,0
1997	7190	-Sonst. ST Wirtschaftssektor	680	0,2	6	0,9	337	273	70	0	0	0	0	630	92,6	540	471	69	224	41,5
1998	7190	-Sonst. ST Wirtschaftssektor	770	0,3	6	0,8	319	389	62	0	0	0	0	699	90,8	628	530	98	331	52,7
1999	7190	-Sonst. ST Wirtschaftssektor	606	0,2	5	0,8	301	287	18	0	0	0	0	565	93,2	512	439	73	265	51,8
2000	7190	-Sonst. ST Wirtschaftssektor	529	0,2	4	0,8	236	263	29	0	1	0	0	490	92,6	398	330	68	182	45,7
2001	7190	-Sonst. ST Wirtschaftssektor	501	0,2	2	0,4	259	206	35	0	1	0	0	460	91,8	353	281	72	111	31,4
2002	7190	-Sonst. ST Wirtschaftssektor	142	0,1	4	2,8	27	83	32	0	0	0	0	121	85,2	126	108	18	56	44,4
2003	7190	-Sonst. ST Wirtschaftssektor	172	0,1	6	3,5	49	92	30	0	1	0	0	147	85,5	148	118	30	51	34,5
2004	7190	-Sonst. ST Wirtschaftssektor	208	0,1	12	5,8	78	101	29	0	0	0	0	185	88,9	183	155	28	85	46,4
2005	7190	-Sonst. ST Wirtschaftssektor	151	0,1	4	2,6	65	57	29	0	0	0	0	143	94,7	149	127	22	71	47,7
2006	7190	-Sonst. ST Wirtschaftssektor	132	0,1	3	2,3	71	34	27	0	0	0	0	126	95,5	133	115	18	56	42,1
2007	7190	sonst.STa.d.Wirtschaftssektor	56	0,0	1	1,8	29	18	9	0	0	0	0	52	92,9	87	57	30	13	14,9
2008	7190	sonst.STa.d.Wirtschaftssektor	129	0,1	1	0,8	41	67	21	0	0	0	0	124	96,1	78	52	26	12	15,4
1997	7191	.Bestechung v. Angestellten	1	0,0	0	0,0	0	1	0	0	0	0	0	1	100,0	1	1	0	1	100,0
1997	7192	.Straftaten nach dem UWG	3	0,0	0	0,0	3	0	0	0	0	0	0	3	100,0	4	4	0	0	0,0
1998	7192	.Straftaten nach dem UWG	49	0,0	0	0,0	44	3	2	0	0	0	0	49	100,0	39	35	4	11	28,2
1999	7192	.Straftaten nach dem UWG	53	0,0	0	0,0	51	1	1	0	0	0	0	55	103,8	41	29	12	7	17,1
2000	7192	.Straftaten nach dem UWG	32	0,0	0	0,0	30	2	0	0	0	0	0	32	100,0	46	35	11	4	8,7
2001	7192	.Straftaten nach dem UWG	113	0,0	0	0,0	92	17	3	0	1	0	0	112	99,1	78	43	35	6	7,7
2002	7192	.Straftaten nach dem UWG	3	0,0	0	0,0	0	1	2	0	0	0	0	2	66,7	2	0	2	0	0,0
2005	7192	.Straftaten nach dem UWG	11	0,0	0	0,0	2	0	9	0	0	0	0	11	100,0	10	6	4	0	0,0
2006	7192	.Straftaten nach dem UWG	11	0,0	0	0,0	6	1	4	0	0	0	0	11	100,0	11	5	6	0	0,0
2007	7192	Straftaten n. UWG ohne §17	21	0,0	0	0,0	14	5	2	0	0	0	0	20	95,2	32	18	14	3	9,4
2008	7192	Straftaten n. UWG ohne §17	75	0,0	0	0,0	35	22	18	0	0	0	0	74	98,7	50	31	19	2	4,0
1997	7200	sonst. strafrechtl. Nebenges.	4.070	1,4	37	0,9	997	2.059	1.014	0	0	0	0	3.994	98,1	3.981	3.428	553	3.071	77,1
1998	7200	sonst. strafrechtl. Nebenges.	4.779	1,7	17	0,4	1.098	2.681	1.000	0	0	0	1	4.728	98,9	4.581	3.828	753	3.687	80,5

Jahr	Schlüsselzahl der Tat	Straftaten	Erfasste Fälle	% Anteil an allen Taten	v. Spalte 2 Versuche Fälle		Tatort					Mit Schusswaffe		Aufklärung		Gesamtzahl der ermittelten Tatverd.	v. SPALTE 16			
							bis 20.000 Einw.	20.000 bis 100.000 Einw.	100.000 bis 500.000 Einw.	500.000 und mehr Einw.	unbekannt	gedroht	geschoss.	Fälle	in %		männl.	weibl.	Nichtdeutsche Tatverdächtige	
																			Anzahl	in %
0	1	2	3	4	5	6	7	8	9	10	11	12	13	14	15	16	17	18	19	20
1999	7200	sonst. strafrechtl. Nebenges.	5.304	2,0	57	1,1	1.051	2.603	1.648	0	2	0	1	5.265	99,3	4.927	4.077	850	4.010	81,4
2000	7200	sonst. strafrechtl. Nebenges.	4.614	1,9	16	0,3	857	2.256	1.501	0	0	0	0	4.598	99,7	4.291	3.435	856	3.571	83,2
2001	7200	sonst. strafrechtl. Nebenges.	3.770	1,6	26	0,7	802	1.943	1.022	0	3	0	0	3.703	98,2	3.636	2.846	790	2.894	79,6
2002	7200	sonst. strafrechtl. Nebenges.	2.822	1,2	23	0,8	744	1.241	833	0	4	0	1	2.771	98,2	2.748	2.200	548	1.986	72,3
2003	7200	sonst. strafrechtl. Nebenges.	2.590	1,1	17	0,7	738	1.183	659	0	10	0	0	2.556	98,7	2.567	2.156	411	1.652	64,4
2004	7200	sonst. strafrechtl. Nebenges.	2.874	1,3	21	0,7	735	1.387	745	0	7	0	0	2.777	96,6	2.809	2.348	461	1.577	56,1
2005	7200	sonst. strafrechtl. Nebenges.	2.919	1,4	20	0,7	908	1.294	711	0	6	0	3	2.853	97,7	2.740	2.310	430	1.447	52,8
2006	7200	sonst. strafrechtl. Nebenges.	2.810	1,3	15	0,5	968	1.245	596	0	1	0	0	2.727	97,0	2.637	2.270	367	1.477	56,0
2007	7200	ST gg. sonst. straf. NebenG	2.443	1,1	33	1,4	756	1.192	485	0	10	0	0	2.362	96,7	2.432	2.114	318	1.136	46,7
2008	7200	ST gg. sonst. straf. NebenG	2.187	1,1	16	0,7	652	1.054	469	0	12	0	11	2.074	94,8	2.161	1.872	289	923	42,7
1997	7210	-Jugendschutzgesetz § 12	3	0,0	0	0,0	1	0	2	0	0	0	0	1	33,3	2	1	1	0	0,0
1998	7210	-Jugendschutzgesetz § 12	4	0,0	0	0,0	3	0	1	0	0	0	0	4	100,0	2	1	1	0	0,0
1999	7210	-Jugendschutzgesetz § 12	1	0,0	0	0,0	0	1	0	0	0	0	0	1	100,0	1	1	0	0	0,0
2000	7210	-Jugendschutzgesetz § 12	4	0,0	0	0,0	1	2	1	0	0	0	0	4	100,0	4	4	0	0	0,0
2001	7210	-Jugendschutzgesetz § 12	2	0,0	0	0,0	1	0	1	0	0	0	0	3	150,0	5	3	2	0	0,0
2002	7210	-Jugendschutzgesetz § 12	5	0,0	0	0,0	1	4	0	0	0	0	0	5	100,0	5	2	3	1	20,0
2003	7210	-Jugendschutzgesetz § 12	3	0,0	0	0,0	0	3	0	0	0	0	0	3	100,0	2	0	2	0	0,0
2004	7210	-Jugendschutzgesetz § 27	4	0,0	0	0,0	2	1	1	0	0	0	0	4	100,0	4	3	1	0	0,0
2005	7210	-Jugendschutzgesetz § 27	4	0,0	0	0,0	3	1	0	0	0	0	0	4	100,0	4	3	1	1	25,0
2006	7210	-Jugendschutzgesetz § 27	1	0,0	0	0,0	0	1	0	0	0	0	0	1	100,0	1	1	0	0	0,0
2007	7210	ST §27(2) d. JugendschutzG	8	0,0	0	0,0	4	2	2	0	0	0	0	8	100,0	10	7	3	3	30,0
2008	7210	ST §27(2) d. JugendschutzG	4	0,0	0	0,0	1	2	1	0	0	0	0	4	100,0	4	4	0	0	0,0
1999	7220	-Verbr. jugendgef. Schriften	2	0,0	0	0,0	0	1	1	0	0	0	0	1	50,0	1	1	0	0	0,0
2002	7220	-Verbr. jugendgef. Schriften	1	0,0	0	0,0	1	0	0	0	0	0	0	1	100,0	1	1	0	0	0,0
2005	7220	-Verbr. jugendgef. Schriften	3	0,0	0	0,0	1	1	1	0	0	0	0	2	66,7	2	2	0	1	50,0
2006	7220	-Verbr. jugendgef. Schriften	8	0,0	0	0,0	5	3	0	0	0	0	0	6	75,0	8	6	2	0	0,0
2007	7220	ST §27(1) d. JugendschutzG	2	0,0	0	0,0	2	0	0	0	0	0	0	2	100,0	2	2	0	0	0,0
2008	7220	ST §27(1) d. JugendschutzG	6	0,0	0	0,0	1	3	2	0	0	0	0	4	66,7	4	3	1	0	0,0
1997	7240	-gegen das Paßgesetz	1	0,0	0	0,0	0	0	1	0	0	0	0	1	100,0	1	1	0	1	100,0
1999	7240	-gegen das Paßgesetz	2	0,0	0	0,0	2	0	0	0	0	0	0	2	100,0	2	2	0	2	100,0
2000	7240	-gegen das Paßgesetz	1	0,0	0	0,0	0	1	0	0	0	0	0	1	100,0	1	1	0	0	0,0
1997	7250	-Ausländergesetz/Asyl-VG.	3.230	1,1	9	0,3	646	1.807	777	0	0	0	0	3.218	99,6	3.099	2.595	504	3.021	97,5
1998	7250	-Ausländergesetz/Asyl-VG.	3.942	1,4	4	0,1	749	2.440	753	0	0	0	0	3.946	100,1	3.696	2.992	704	3.621	98,0
1999	7250	-Ausländergesetz/Asyl-VG.	4.477	1,7	36	0,8	707	2.358	1.411	0	1	0	0	4.480	100,1	4.030	3.215	815	3.948	98,0

Jahr	Schlüsselzahl der Tat	Straftaten	Erfasste Fälle	% Anteil an allen Taten	v. Spalte 2 Versuche Fälle		Tatort					Mit Schusswaffe		Aufklärung		Gesamtzahl der ermittelten Tatverd.	v. SPALTE 16			
							bis 20.000 Einw.	20.000 bis 100.000 Einw.	100.000 bis 500.000 Einw.	500.000 und mehr Einw.	unbekannt	gedroht	gesch.	Fälle	in %		männl.	weibl.	Nichtdeutsche Tatverdächtige	
																			Anzahl	in %
0	1	2	3	4	5	6	7	8	9	10	11	12	13	14	15	16	17	18	19	20
2000	7250	-Ausländergesetz/Asyl-VG.	3.957	1,6	8	0,2	557	2.046	1.354	0	0	0	0	3.987	100,8	3.635	2.810	825	3.539	97,4
2001	7250	-Ausländergesetz/Asyl-VG.	3.151	1,3	15	0,5	517	1.753	878	0	3	0	0	3.131	99,4	2.990	2.253	737	2.874	96,1
2002	7250	-Ausländergesetz/Asyl-VG.	2.167	0,9	13	0,6	460	998	705	0	4	0	0	2.163	99,8	2.095	1.580	515	1.956	93,4
2003	7250	-Ausländergesetz/Asyl-VG.	1.798	0,8	10	0,6	403	897	488	0	10	0	0	1.793	99,7	1.726	1.357	369	1.612	93,4
2004	7250	-Ausländergesetz/Asyl-VG.	1.725	0,8	10	0,6	278	967	473	0	7	0	0	1.692	98,1	1.648	1.247	401	1.537	93,3
2005	7250	-Aufenth./Asylv./FreizügigktG.	1.697	0,8	14	0,8	459	863	370	0	5	0	0	1.676	98,8	1.526	1.175	351	1.386	90,8
2006	7250	-Aufenth./Asylv./FreizügigktG.	1.706	0,8	6	0,4	542	856	308	0	0	0	0	1.687	98,9	1.518	1.217	301	1.416	93,3
2007	7250	ST gg.Aufenth./AsylVF/Freizüg	1.249	0,6	18	1,4	301	745	194	0	9	0	0	1.236	99,0	1.182	924	258	1.083	91,6
2008	7250	ST gg.Aufenth./AsylVF/Freizüg	990	0,5	5	0,5	238	572	168	0	12	0	0	940	94,9	899	709	190	851	94,7
1997	7251	.Illegaler Grenzübertritt	101	0,0	0	0,0	36	12	53	0	0	0	0	100	99,0	109	94	15	108	99,1
1998	7251	.unerlaubte Einreise	97	0,0	0	0,0	23	41	33	0	0	0	0	97	100,0	97	83	14	96	99,0
1999	7251	.unerlaubte Einreise	188	0,1	0	0,0	7	25	156	0	0	0	0	188	100,0	187	168	19	185	98,9
2000	7251	.unerlaubte Einreise	175	0,1	0	0,0	14	19	142	0	0	0	0	175	100,0	184	169	15	173	94,0
2001	7251	.unerlaubte Einreise	192	0,1	1	0,5	12	21	159	0	0	0	0	190	99,0	183	171	12	159	86,9
2002	7251	.unerlaubte Einreise	86	0,0	0	0,0	7	19	60	0	0	0	0	85	98,8	84	72	12	81	96,4
2003	7251	.unerlaubte Einreise	579	0,3	1	0,2	16	537	25	0	1	0	0	578	99,8	575	435	140	574	99,8
2004	7251	.unerlaubte Einreise	692	0,3	0	0,0	19	650	23	0	0	0	0	691	99,9	690	491	199	688	99,7
2005	7251	.unerlaubte Einreise	394	0,2	0	0,0	8	369	16	0	1	0	0	393	99,7	393	275	118	391	99,5
2006	7251	.unerlaubte Einreise	504	0,2	2	0,4	24	467	13	0	0	0	0	503	99,8	504	365	139	500	99,2
2007	7251	unerl. Ein-/Wiedereinreise	443	0,2	3	0,7	7	421	14	0	1	0	0	442	99,8	446	325	121	442	99,1
2008	7251	unerl. Ein-/Wiedereinreise	244	0,1	1	0,4	12	221	11	0	0	0	0	242	99,2	241	173	68	239	99,2
1997	7252	.Einschleusen n. § 92a AuslG	7	0,0	0	0,0	5	0	2	0	0	0	0	7	100,0	8	8	0	5	62,5
1998	7252	.Einschleusen n. § 92a AuslG	10	0,0	0	0,0	2	6	2	0	0	0	0	10	100,0	12	10	2	7	58,3
1999	7252	.Einschleusen n. § 92a AuslG	24	0,0	0	0,0	10	3	11	0	0	0	0	24	100,0	29	28	1	21	72,4
2000	7252	.Einschleusen n. § 92a AuslG	20	0,0	1	5,0	4	6	10	0	0	0	0	20	100,0	24	21	3	17	70,8
2001	7252	.Einschleusen n. § 92a AuslG	32	0,0	2	6,3	8	7	17	0	0	0	0	28	87,5	30	25	5	21	70,0
2002	7252	.Einschleusen n. § 92a AuslG	38	0,0	0	0,0	4	7	27	0	0	0	0	37	97,4	34	28	6	11	32,4
2003	7252	.Einschleusen n. § 92a AuslG	37	0,0	1	2,7	9	13	15	0	0	0	0	34	91,9	53	41	12	29	54,7
2004	7252	.Einschleusen n. § 92a AuslG	52	0,0	2	3,8	16	19	16	0	1	0	0	49	94,2	65	47	18	27	41,5
2005	7252	.Einschleusen v. Ausländern	67	0,0	0	0,0	20	21	26	0	0	0	0	65	97,0	87	66	21	46	52,9
2006	7252	.Einschleusen v. Ausländern	41	0,0	0	0,0	8	12	21	0	0	0	0	31	75,6	53	48	5	36	67,9
2007	7252	Einschleus.v.Ausl. §96 AufG	114	0,1	10	8,8	20	81	12	0	1	0	0	105	92,1	92	78	14	71	77,2
2008	7252	Einschleus.v.Ausl. §96 AufG	98	0,0	1	1,0	7	70	18	0	3	0	0	52	53,1	65	52	13	58	89,2
1997	7253	.Erschlei. Aufenth./Scheinehe	9	0,0	0	0,0	4	5	0	0	0	0	0	9	100,0	12	8	4	8	66,7
1998	7253	.Erschlei. Aufenth./Scheinehe	25	0,0	0	0,0	3	9	13	0	0	0	0	25	100,0	32	20	12	16	50,0

Jahr	Schlüsselzahl der Tat	Straftaten	Erfasste Fälle	% Anteil an allen Taten	v. Spalte 2 Versuche Fälle		Tatort					Mit Schusswaffe		Aufklärung		Gesamtzahl der ermitt. Tatverd.	v. SPALTE 16			
							bis 20.000 Einw.	20.000 bis 100.000 Einw.	100.000 bis 500.000 Einw.	500.000 und mehr Einw.	unbekannt	gedroht	geschoss.	Fälle	in %		männl.	weibl.	Nichtdeutsche Tatverdächtige	
																			Anzahl	in %
0	1	2	3	4	5	6	7	8	9	10	11	12	13	14	15	16	17	18	19	20
1999	7253	.Erschlei. Aufenth/Scheinehe	45	0,0	2	4,4	6	12	27	0	0	0	0	45	100,0	63	37	26	38	60,3
2000	7253	.Erschlei. Aufenth/Scheinehe	52	0,0	2	3,8	13	22	17	0	0	0	0	53	101,9	76	42	34	45	59,2
2001	7253	.Erschlei. Aufenth/Scheinehe	34	0,0	0	0,0	8	19	7	0	0	0	0	34	100,0	49	26	23	25	51,0
2002	7253	.Erschlei. Aufenth/Scheinehe	36	0,0	4	11,1	7	12	17	0	0	0	0	36	100,0	56	26	30	29	51,8
2003	7253	.Erschlei. Aufenth/Scheinehe	47	0,0	1	2,1	13	13	21	0	0	0	0	47	100,0	73	39	34	34	46,6
2004	7253	.Erschlei. Aufenth/Scheinehe	62	0,0	1	1,6	21	16	25	0	0	0	0	62	100,0	96	53	43	55	57,3
2005	7253	.Erschleichen Aufenthalt	114	0,1	11	9,6	25	68	21	0	0	0	0	110	96,5	151	72	79	110	72,8
2006	7253	.Erschleichen Aufenthalt	97	0,0	2	2,1	23	40	34	0	0	0	0	96	99,0	143	83	60	92	64,3
2007	7253	erschl. Auf.titel §95(2)[2]	86	0,0	3	3,5	32	28	26	0	0	0	0	86	100,0	122	66	56	78	63,9
2008	7253	erschl. Auf.titel §95(2)[2]	62	0,0	2	3,2	16	25	20	0	1	0	0	62	100,0	97	62	35	69	71,1
2001	7254	.Gewerbsmäß. Einschl v Ausl.	2	0,0	0	0,0	0	2	0	0	0	0	0	2	100,0	4	3	1	1	25,0
2002	7254	.Gewerbsmäß. Einschl v Ausl.	5	0,0	0	0,0	1	1	3	0	0	0	0	5	100,0	19	17	2	6	31,6
2003	7254	.Gewerbsmäß. Einschl v Ausl.	2	0,0	0	0,0	0	0	2	0	0	0	0	2	100,0	8	7	1	3	37,5
2004	7254	.Gewerbsmäß. Einschl v Ausl.	5	0,0	0	0,0	2	2	1	0	0	0	0	5	100,0	8	6	2	5	62,5
2005	7254	.Gewerbsmäß. Einschl v Ausl.	103	0,0	0	0,0	46	54	3	0	0	0	0	103	100,0	46	31	15	9	19,6
2006	7254	.Gewerbsmäß. Einschl v Ausl.	20	0,0	0	0,0	6	1	13	0	0	0	0	19	95,0	22	19	3	16	72,7
2007	7254	gewerbs. Einschleusen §97AufG	1	0,0	0	0,0	0	1	0	0	0	0	0	1	100,0	17	11	6	10	58,8
2008	7254	gewerbs. Einschleusen §97AufG	10	0,0	0	0,0	7	1	1	0	1	0	0	8	80,0	9	7	2	8	88,9
1997	7255	.ST gg. § 84 AsylverfahrensG	676	0,2	3	0,4	206	191	279	0	0	0	0	675	99,9	589	562	27	567	96,3
1998	7255	.ST gg. § 84 AsylverfahrensG	799	0,3	0	0,0	324	276	199	0	0	0	0	802	100,4	621	579	42	608	97,9
1999	7255	.ST gg. § 84 AsylverfahrensG	1.387	0,5	11	0,8	299	352	736	0	0	0	0	1.395	100,6	1.063	1.006	57	1.051	98,9
2000	7255	.ST gg. § 84 AsylverfahrensG	1.325	0,5	1	0,1	245	287	793	0	0	0	0	1.351	102,0	1.055	1.011	44	1.039	98,5
2001	7255	.ST gg. § 84 AsylverfahrensG	645	0,3	1	0,2	179	196	268	0	2	0	0	645	100,0	526	497	29	510	97,0
2002	7255	.ST gg. § 84 AsylverfahrensG	505	0,2	0	0,0	188	136	180	0	1	0	0	505	100,0	414	389	25	402	97,1
2003	7255	.ST gg. § 84 AsylverfahrensG	448	0,2	1	0,2	142	162	140	0	4	0	0	450	100,4	381	357	24	369	96,9
2004	7255	.ST gg. § 84 AsylverfahrensG	374	0,2	3	0,8	101	168	103	0	2	0	0	374	100,0	302	283	19	297	98,3
2005	7255	.ST gg. § 84 AsylverfahrensG	377	0,2	1	0,3	99	203	73	0	2	0	0	377	100,0	318	294	24	310	97,5
2006	7255	.ST gg. § 84 AsylverfahrensG	309	0,1	0	0,0	126	130	53	0	0	0	0	309	100,0	260	245	15	255	98,1
2007	7255	Straftaten gg.§§84,85 AsylVfG	97	0,0	0	0,0	21	56	20	0	0	0	0	97	100,0	84	77	7	81	96,4
2008	7255	Straftaten gg.§§84,85 AsylVfG	99	0,0	0	0,0	23	66	10	0	0	0	0	99	100,0	75	66	9	74	98,7
2003	7257	.illegaler Aufenthalt	482	0,2	4	0,8	140	112	229	0	1	0	0	479	99,4	490	375	115	468	95,5
2004	7257	.illegaler Aufenthalt	404	0,2	4	1,0	73	79	251	0	1	0	0	380	94,1	391	307	84	378	96,7
2005	7257	.illegaler Aufenthalt	224	0,1	2	0,9	56	45	123	0	0	0	0	216	96,4	226	158	68	220	97,3
2006	7257	.illegaler Aufenthalt	208	0,1	1	0,5	57	69	82	0	0	0	0	205	98,6	208	151	57	202	97,1
2007	7257	illegaler Aufenthalt	134	0,1	1	0,7	36	51	45	0	2	0	0	131	97,8	137	109	28	130	94,9

Jahr	Schlüsselzahl der Tat	Straftaten	Erfasste Fälle	% Anteil an allen Taten	v. Spalte 2 Versuche Fälle		Tatort					Mit Schusswaffe		Aufklärung		Gesamtzahl der ermittelten Tatverd.	v. SPALTE 16			
							bis 20.000 Einw.	20.000 bis 100.000 Einw.	100.000 bis 500.000 Einw.	500.000 und mehr Einw.	unbekannt	gedroht	geschoss.	Fälle	in %		männl.	weibl.	Nichtdeutsche Tatverdächtige	
																			Anzahl	in %
0	1	2	3	4	5	6	7	8	9	10	11	12	13	14	15	16	17	18	19	20
2008	7257	illegaler Aufenthalt	200	0,1	1	0,5	48	110	42	0	0	0	0	200	100,0	199	157	42	196	98,5
2003	7259	.sonst. Verstöße	203	0,1	2	1,0	83	60	56	0	4	0	0	203	100,0	210	164	46	199	94,8
2004	7259	.sonst. Verstöße	136	0,1	0	0,0	46	33	54	0	3	0	0	131	96,3	149	109	40	137	91,9
2005	7259	.sonst. Verstöße gg AufenthG	418	0,2	0	0,0	205	103	108	0	2	0	0	412	98,6	365	333	32	358	98,1
2006	7259	.sonst. Verstöße gg AufenthG	527	0,2	1	0,2	298	137	92	0	0	0	0	524	99,4	390	362	28	375	96,2
2007	7259	sonst.Verstöße gg.d. AufG §95	374	0,2	1	0,3	185	107	77	0	5	0	0	374	100,0	328	298	30	311	94,8
2008	7259	sonst.Verstöße gg.d. AufG §95	277	0,1	0	0,0	125	79	66	0	7	0	0	277	100,0	236	210	26	230	97,5
1997	7260	-WaffG / das KriegswKontrllG	659	0,2	20	3,0	313	192	154	0	0	0	0	600	91,0	666	645	21	44	6,6
1998	7260	-WaffG / das KriegswKontrG	642	0,2	12	1,9	295	178	169	0	0	0	0	595	92,7	667	647	20	58	8,7
1999	7260	-WaffG / das KriegswKontrG	625	0,2	19	3,0	293	189	142	0	1	0	0	592	94,7	699	677	22	53	7,6
2000	7260	-WaffG / das KriegswKontrG	520	0,2	7	1,3	251	154	115	0	0	0	0	484	93,1	526	507	19	30	5,7
2001	7260	-WaffG / das KriegswKontrG	497	0,2	9	1,8	253	140	104	0	0	0	0	461	92,8	518	487	31	18	3,5
2002	7260	-WaffG / das KriegswKontrG	515	0,2	8	1,6	243	168	104	0	0	0	0	483	93,8	551	531	20	24	4,4
2003	7260	-WaffG / das KriegswKontrG	695	0,3	5	0,7	299	255	141	0	0	0	0	675	97,1	765	735	30	38	5,0
2004	7260	-WaffG / das KriegswKontrG	982	0,4	9	0,9	426	371	185	0	0	0	0	931	94,8	1.016	970	46	40	3,9
2005	7260	-WaffG / das KriegswKontrG	974	0,5	4	0,4	415	338	220	0	1	0	0	942	96,7	1.046	992	54	54	5,2
2006	7260	-WaffG / das KriegswKontrG	933	0,4	9	1,0	382	325	225	0	1	0	0	881	94,4	956	912	44	45	4,7
2007	7260	St gg.Sprengst.-/Waffen-/KWG	929	0,4	15	1,6	379	344	205	0	1	0	0	881	94,8	982	948	34	30	3,1
2008	7260	St gg.Sprengst.-/Waffen-/KWG	917	0,4	10	1,1	342	337	238	0	0	0	11	879	95,9	968	914	54	49	5,1
2006	7261	.Sprengstoffgesetz	45	0,0	0	0,0	17	14	14	0	0	0	0	38	84,4	40	39	1	0	0,0
2007	7261	Straft. gg. das SprengstoffG	32	0,0	0	0,0	16	10	6	0	0	0	0	28	87,5	37	37	0	0	0,0
2008	7261	Straft. gg. das SprengstoffG	34	0,0	0	0,0	18	11	5	0	0	0	0	25	73,5	30	27	3	2	6,7
1997	7262	.Waffengesetz vom 08.03.76	593	0,2	15	2,5	290	171	132	0	0	0	0	542	91,4	608	588	20	38	6,3
1998	7262	.Waffengesetz vom 08.03.76	608	0,2	11	1,8	278	169	161	0	0	0	0	563	92,6	626	608	18	58	9,3
1999	7262	.Waffengesetz vom 08.03.76	577	0,2	14	2,4	271	172	133	0	1	0	0	546	94,6	650	628	22	47	7,2
2000	7262	.Waffengesetz vom 08.03.76	480	0,2	7	1,5	233	140	107	0	0	0	0	447	93,1	491	473	18	29	5,9
2001	7262	.Waffengesetz vom 08.03.76	461	0,2	9	2,0	224	136	101	0	0	0	0	429	93,1	487	456	31	18	3,7
2002	7262	.Waffengesetz vom 08.03.76	478	0,2	6	1,3	227	152	99	0	0	0	0	449	93,9	510	490	20	22	4,3
2003	7262	.Waffengesetz vom 08.03.76	662	0,3	5	0,8	286	244	132	0	0	0	0	645	97,4	732	705	27	37	5,1
2004	7262	.Waffengesetz	945	0,4	8	0,8	401	363	181	0	0	0	0	899	95,1	983	938	45	38	3,9
2005	7262	.Waffengesetz	934	0,4	4	0,4	394	329	211	0	0	0	0	905	96,9	1.006	954	52	54	5,4
2006	7262	.Waffengesetz	856	0,4	7	0,8	347	302	206	0	1	0	0	816	95,3	890	848	42	43	4,8
2007	7262	Straft. gg. das WaffenG	867	0,4	13	1,5	347	326	193	0	1	0	0	827	95,4	926	892	34	30	3,2
2008	7262	Straft. gg. das WaffenG	860	0,4	10	1,2	314	321	225	0	0	0	11	834	97,0	920	869	51	47	5,1

Jahr	Schlüsselzahl der Tat	Straftaten	Erfasste Fälle	% Anteil an allen Taten	v. Spalte 2 Versuche Fälle		Tatort					Mit Schusswaffe		Aufklärung		Gesamtzahl der ermitt. Tatverd.	v. SPALTE 16			
							bis 20.000 Einw.	20.000 bis 100.000 Einw.	100.000 bis 500.000 Einw.	500.000 und mehr Einw.	unbekannt	gedroht	geschoss.	Fälle	in %		männl.	weibl.	Nichtdeutsche Tatverdächtige	
																			Anzahl	in %
0	1	2	3	4	5	6	7	8	9	10	11	12	13	14	15	16	17	18	19	20
1997	7263	.Kriegswaffenkontrollges.	66	0,0	5	7,6	23	21	22	0	0	0	0	58	87,9	64	63	1	7	10,9
1998	7263	.Kriegswaffenkontrollges.	34	0,0	1	2,9	17	9	8	0	0	0	0	32	94,1	42	40	2	0	0,0
1999	7263	.Kriegswaffenkontrollges.	48	0,0	5	10,4	22	17	9	0	0	0	0	46	95,8	55	55	0	6	10,9
2000	7263	.Kriegswaffenkontrollges.	40	0,0	0	0,0	18	14	8	0	0	0	0	37	92,5	39	38	1	1	2,6
2001	7263	.Kriegswaffenkontrollges.	36	0,0	0	0,0	29	4	3	0	0	0	0	32	88,9	34	34	0	0	0,0
2002	7263	.Kriegswaffenkontrollges.	37	0,0	2	5,4	16	16	5	0	0	0	0	34	91,9	47	47	0	4	8,5
2003	7263	.Kriegswaffenkontrollges.	33	0,0	0	0,0	13	11	9	0	0	0	0	30	90,9	38	35	3	1	2,6
2004	7263	.Kriegswaffenkontrollges.	37	0,0	1	2,7	25	8	4	0	0	0	0	32	86,5	34	33	1	2	5,9
2005	7263	.Kriegswaffenkontrollges.	40	0,0	0	0,0	21	9	9	0	1	0	0	37	92,5	44	42	2	0	0,0
2006	7263	.Kriegswaffenkontrollges.	32	0,0	2	6,3	18	9	5	0	0	0	0	27	84,4	31	30	1	2	6,5
2007	7263	Straftaten gg. das KWG	30	0,0	2	6,7	16	8	6	0	0	0	0	26	86,7	28	28	0	0	0,0
2008	7263	Straftaten gg. das KWG	23	0,0	0	0,0	10	5	8	0	0	0	0	20	87,0	27	27	0	0	0,0
1997	7280	-Bundes-/L. datenschutzges.	7	0,0	0	0,0	3	3	1	0	0	0	0	7	100,0	8	7	1	0	0,0
1998	7280	-Bundes-/L. datenschutzges.	9	0,0	0	0,0	1	7	1	0	0	0	0	9	100,0	11	9	2	0	0,0
1999	7280	-Bundes-/L. datenschutzges.	12	0,0	0	0,0	2	4	6	0	0	0	0	8	66,7	13	9	4	1	7,7
2000	7280	-Bundes-/L. datenschutzges.	8	0,0	0	0,0	4	2	2	0	0	0	0	6	75,0	6	3	3	0	0,0
2001	7280	-Bundes-/L. datenschutzges.	8	0,0	0	0,0	1	4	3	0	0	0	0	5	62,5	5	1	4	0	0,0
2002	7280	-Bundes-/L. datenschutzges.	2	0,0	0	0,0	1	0	1	0	0	0	0	1	50,0	1	0	1	0	0,0
2003	7280	-Bundes-/L. datenschutzges.	5	0,0	0	0,0	2	1	2	0	0	0	0	4	80,0	4	3	1	0	0,0
2004	7280	-Bundes-/L. datenschutzges.	4	0,0	0	0,0	1	3	0	0	0	0	0	3	75,0	3	1	2	0	0,0
2005	7280	-Bundes-/L. datenschutzges.	11	0,0	0	0,0	2	6	3	0	0	0	0	10	90,9	14	9	5	0	0,0
2006	7280	-Bundes-/L. datenschutzges.	15	0,0	0	0,0	7	5	3	0	0	0	0	12	80,0	15	10	5	0	0,0
2007	7280	ST gg. das B- o. L-DatenschG	6	0,0	0	0,0	2	2	2	0	0	0	0	4	66,7	4	2	2	0	0,0
2008	7280	ST gg. das B- o. L-DatenschG	20	0,0	0	0,0	7	6	7	0	0	0	0	18	90,0	19	11	8	0	0,0
1997	7300	Rauschgiftdelikte nach BtMG	2.591	0,9	87	3,4	638	835	1.117	0	1	0	0	2.455	94,8	2.400	2.185	215	310	12,9
1998	7300	Rauschgiftdelikte nach BtMG	4.305	1,5	54	1,3	1.169	1.645	1.489	0	2	0	0	4.112	95,5	3.910	3.502	408	385	9,8
1999	7300	Rauschgiftdelikte nach BtMG	5.781	2,2	96	1,7	1.977	2.547	1.257	0	0	0	0	5.572	96,4	4.770	4.256	514	431	9,0
2000	7300	Rauschgiftdelikte nach BtMG	6.426	2,6	103	1,6	2.235	3.115	1.073	0	3	0	0	6.193	96,4	5.458	4.892	566	573	10,5
2001	7300	Rauschgiftdelikte nach BtMG	5.732	2,4	114	2,0	2.024	2.553	1.153	0	2	0	0	5.381	93,9	5.147	4.593	554	425	8,3
2002	7300	Rauschgiftdelikte nach BtMG	6.090	2,6	172	2,8	2.062	2.796	1.225	0	7	0	0	5.791	95,1	5.537	4.928	609	584	10,5
2003	7300	Rauschgiftdelikte nach BtMG	6.389	2,8	139	2,2	2.023	2.994	1.369	0	3	0	0	5.966	93,4	5.527	4.867	660	494	8,9
2004	7300	Rauschgiftdelikte nach BtMG	7.044	3,1	141	2,0	2.121	3.412	1.508	0	3	0	0	6.549	93,0	5.944	5.254	690	590	9,9
2005	7300	Rauschgiftdelikte nach BtMG	6.897	3,2	115	1,7	2.220	3.302	1.371	0	4	0	0	6.373	92,4	5.640	4.996	644	484	8,6
2006	7300	Rauschgiftdelikte nach BtMG	6.520	3,0	115	1,8	2.029	2.979	1.512	0	0	0	0	5.976	91,7	5.135	4.524	611	382	7,4
2007	7300	Rauschgiftdelikte BtMG	5.696	2,6	87	1,5	1.529	2.774	1.391	0	2	0	0	5.257	92,3	4.708	4.139	569	324	6,9

Jahr	Schlüsselzahl der Tat	Straftaten	Erfasste Fälle	% Anteil an allen Taten	v. Spalte 2 Versuche Fälle		Tatort					Mit Schusswaffe		Aufklärung		Gesamtzahl der ermittelten Tatverd.	v. SPALTE 16			
							bis 20.000 Einw.	20.000 bis 100.000 Einw.	100.000 bis 500.000 Einw.	500.000 und mehr Einw.	unbekannt	gedroht	geschoss.	Fälle	in %		männl.	weibl.	Nichtdeutsche Tatverdächtige	
																			Anzahl	in %
0	1	2	3	4	5	6	7	8	9	10	11	12	13	14	15	16	17	18	19	20
2008	7300	Rauschgiftdelikte BtMG	4.776	2,3	64	1,3	1.239	2.563	965	0	9	0	0	4.339	90,9	3.766	3.292	474	282	7,5
1997	7310	-Allgemeine Verst. gegen BtMG	2.168	0,7	77	3,6	553	645	969	0	1	0	0	2.057	94,9	2.097	1.911	186	236	11,3
1998	7310	-Allgemeine Verst. gegen BtMG	3.588	1,3	46	1,3	1.016	1.338	1.232	0	2	0	0	3.455	96,3	3.449	3.084	365	268	7,8
1999	7310	-Allgemeine Verst. gegen BtMG	4.436	1,7	72	1,6	1.567	1.858	1.011	0	0	0	0	4.294	96,8	4.007	3.557	450	253	6,3
2000	7310	-Allgemeine Verst. gegen BtMG	4.714	1,9	84	1,8	1.792	2.082	837	0	3	0	0	4.603	97,6	4.345	3.866	479	254	5,8
2001	7310	-Allgemeine Verst. gegen BtMG	4.293	1,8	74	1,7	1.564	1.837	890	0	2	0	0	4.127	96,1	4.151	3.678	473	192	4,6
2002	7310	-Allgemeine Verst. gegen BtMG	4.355	1,8	82	1,9	1.547	1.914	891	0	3	0	0	4.227	97,1	4.261	3.749	512	290	6,8
2003	7310	-Allgemeine Verst. gegen BtMG	4.487	2,0	58	1,3	1.488	1.996	1.003	0	0	0	0	4.341	96,7	4.131	3.600	531	155	3,8
2004	7310	-Allgemeine Verst. gegen BtMG	4.851	2,1	76	1,6	1.554	2.199	1.096	0	2	0	0	4.687	96,6	4.335	3.790	545	194	4,5
2005	7310	-Allgemeine Verst. gegen BtMG	4.732	2,2	54	1,1	1.628	2.154	948	0	2	0	0	4.619	97,6	4.168	3.658	510	191	4,6
2006	7310	-Allgemeine Verst. gegen BtMG	4.506	2,1	78	1,7	1.520	2.054	932	0	0	0	0	4.303	95,5	3.804	3.299	505	132	3,5
2007	7310	allg.Verstöße §29	3.974	1,8	57	1,4	1.056	1.923	993	0	2	0	0	3.827	96,3	3.488	3.050	438	128	3,7
2008	7310	allg.Verstöße §29	3.327	1,6	36	1,1	884	1.772	663	0	8	0	0	3.204	96,3	2.828	2.454	374	99	3,5
1997	7311	.mit Heroin	161	0,1	1	0,6	12	25	124	0	0	0	0	157	97,5	145	126	19	35	24,1
1998	7311	.mit Heroin	262	0,1	10	3,8	33	66	163	0	0	0	0	257	98,1	243	218	25	64	26,3
1999	7311	.mit Heroin	284	0,1	8	2,8	32	98	154	0	0	0	0	278	97,9	281	239	42	63	22,4
2000	7311	.mit Heroin	366	0,1	6	1,6	63	206	97	0	0	0	0	359	98,1	312	273	39	52	16,7
2001	7311	.mit Heroin	292	0,1	5	1,7	44	133	115	0	0	0	0	275	94,2	281	239	42	47	16,7
2002	7311	.mit Heroin	542	0,2	14	2,6	88	285	169	0	0	0	0	526	97,0	579	500	79	153	26,4
2003	7311	.mit Heroin	574	0,3	12	2,1	56	411	107	0	0	0	0	562	97,9	430	356	74	45	10,5
2004	7311	.mit Heroin	715	0,3	10	1,4	52	537	126	0	0	0	0	693	96,9	528	431	97	61	11,6
2005	7311	.mit Heroin	605	0,3	10	1,7	74	401	130	0	0	0	0	589	97,4	455	370	85	61	13,4
2006	7311	.mit Heroin	686	0,3	9	1,3	128	409	149	0	0	0	0	672	98,0	481	391	90	26	5,4
2007	7311	m. Heroin	486	0,2	9	1,9	62	347	77	0	0	0	0	474	97,5	353	282	71	22	6,2
2008	7311	m. Heroin	446	0,2	5	1,1	40	312	94	0	0	0	0	437	98,0	334	265	69	24	7,2
1997	7312	.mit Kokain	72	0,0	3	4,2	22	29	21	0	0	0	0	62	86,1	70	61	9	9	12,9
1998	7312	.mit Kokain	91	0,0	1	1,1	11	40	40	0	0	0	0	84	92,3	90	82	8	24	26,7
1999	7312	.mit Kokain	188	0,1	4	2,1	50	92	46	0	0	0	0	175	93,1	132	108	24	20	15,2
2000	7312	.mit Kokain	127	0,1	2	1,6	27	80	20	0	0	0	0	123	96,9	131	118	13	16	12,2
2001	7312	.mit Kokain	110	0,0	1	0,9	28	56	26	0	0	0	0	107	97,3	105	89	16	16	15,2
2002	7312	.mit Kokain	141	0,1	3	2,1	39	60	42	0	0	0	0	133	94,3	144	124	20	13	9,0
2003	7312	.mit Kokain	242	0,1	3	1,2	46	115	81	0	0	0	0	230	95,0	241	194	47	16	6,6
2004	7312	.mit Kokain	273	0,1	6	2,2	60	131	82	0	0	0	0	264	96,7	289	232	57	21	7,3
2005	7312	.mit Kokain	368	0,2	1	0,3	117	172	79	0	0	0	0	359	97,6	340	297	43	29	8,5
2006	7312	.mit Kokain	365	0,2	5	1,4	76	156	133	0	0	0	0	345	94,5	346	302	44	23	6,6

Jahr	Schlüsselzahl der Tat	Straftaten	Erfasste Fälle	% Anteil an allen Taten	v. Spalte 2 Versuche Fälle		Tatort					Mit Schusswaffe		Aufklärung		Gesamtzahl der ermittelten Tatverd.	v. SPALTE 16			
							bis 20.000 Einw.	20.000 bis 100.000 Einw.	100.000 bis 500.000 Einw.	500.000 und mehr Einw.	unbekannt	gedroht	gesch.	Fälle	in %		männl.	weibl.	Nichtdeutsche Tatverdächtige	
																			Anzahl	in %
0	1	2	3	4	5	6	7	8	9	10	11	12	13	14	15	16	17	18	19	20
2007	7312	m. Kokain einschl. Crack	362	0,2	2	0,6	58	144	160	0	0	0	0	342	94,5	335	287	48	18	5,4
2008	7312	m. Kokain einschl. Crack	216	0,1	1	0,5	42	99	74	0	1	0	0	206	95,4	210	179	31	11	5,2
1997	7313	.mit LSD	23	0,0	0	0,0	7	14	2	0	0	0	0	18	78,3	24	23	1	0	0,0
1998	7313	.mit LSD	24	0,0	2	8,3	1	17	6	0	0	0	0	24	100,0	26	24	2	1	3,8
1999	7313	.mit LSD	11	0,0	0	0,0	4	5	2	0	0	0	0	11	100,0	11	10	1	0	0,0
2000	7313	.mit LSD	12	0,0	1	8,3	5	7	0	0	0	0	0	11	91,7	12	9	3	0	0,0
2001	7313	.mit LSD	14	0,0	0	0,0	8	5	1	0	0	0	0	14	100,0	14	10	4	0	0,0
2002	7313	.mit LSD	2	0,0	0	0,0	1	0	1	0	0	0	0	2	100,0	2	2	0	0	0,0
2003	7313	.mit LSD	3	0,0	0	0,0	0	1	2	0	0	0	0	3	100,0	3	3	0	0	0,0
2004	7313	.mit LSD	2	0,0	0	0,0	1	1	0	0	0	0	0	2	100,0	2	2	0	0	0,0
2005	7313	.mit LSD	3	0,0	0	0,0	1	1	1	0	0	0	0	3	100,0	3	3	0	1	33,3
2006	7313	.mit LSD	1	0,0	0	0,0	1	0	0	0	0	0	0	1	100,0	1	1	0	0	0,0
2007	7313	.mit LSD	2	0,0	0	0,0	1	0	1	0	0	0	0	2	100,0	2	2	0	0	0,0
2008	7313	m. LSD	3	0,0	0	0,0	0	2	1	0	0	0	0	3	100,0	3	3	0	0	0,0
1997	7314	.mit Amphetamin	43	0,0	2	4,7	8	19	16	0	0	0	0	38	88,4	46	39	7	6	13,0
1998	7314	.mit Amphetamin	96	0,0	1	1,0	12	45	39	0	0	0	0	92	95,8	102	92	10	6	5,9
1999	7314	.mit Amphetamin	98	0,0	0	0,0	31	48	19	0	0	0	0	94	95,9	90	71	19	1	1,1
2000	7314	.mit Amphetamin	93	0,0	0	0,0	24	47	22	0	0	0	0	88	94,6	97	83	14	6	6,2
2001	7314	.mit Amphetamin	106	0,0	1	0,9	29	65	12	0	0	0	0	96	90,6	105	81	24	4	3,8
2002	7314	.mit Amphetamin	111	0,0	3	2,7	49	52	10	0	0	0	0	104	93,7	121	93	28	3	2,5
2003	7314	.mit Amphetamin	192	0,1	2	1,0	82	93	17	0	0	0	0	185	96,4	199	148	51	1	0,5
2004	7314	.mit Amphetamin	201	0,1	0	0,0	86	85	30	0	0	0	0	189	94,0	203	166	37	5	2,5
2005	7314	.mit Amphetamin	289	0,1	2	0,7	107	157	25	0	0	0	0	276	95,5	280	224	56	3	1,1
2006	7314	.mit Amphetamin	296	0,1	1	0,3	123	137	36	0	0	0	0	279	94,3	279	221	58	2	0,7
2007	7314	m. Amphet/Deriv.flüss.Form	372	0,2	9	2,4	136	194	42	0	0	0	0	357	96,0	362	294	68	6	1,7
2008	7314	m. Amphet/Deriv.flüss.Form	468	0,2	1	0,2	209	232	27	0	0	0	0	447	95,5	428	351	77	8	1,9
1997	7315	.mit Ecstasy	107	0,0	4	3,7	17	15	75	0	0	0	0	104	97,2	94	86	8	7	7,4
1998	7315	.mit Ecstasy	135	0,0	2	1,5	18	72	44	0	1	0	0	128	94,8	140	120	20	7	5,0
1999	7315	.mit Ecstasy	130	0,0	0	0,0	48	59	23	0	0	0	0	126	96,9	131	114	17	3	2,3
2000	7315	.mit Amphet.derivat/Ecstasy	198	0,1	3	1,5	78	93	27	0	0	0	0	196	99,0	199	157	42	4	2,0
2001	7315	.mit Amphet.derivat/Ecstasy	305	0,1	2	0,7	114	165	26	0	0	0	0	287	94,1	311	260	51	1	0,3
2002	7315	.mit Amphet.derivat/Ecstasy	259	0,1	4	1,5	91	131	36	0	1	0	0	255	98,5	268	212	56	3	1,1
2003	7315	.mit Amphet.derivat/Ecstasy	271	0,1	0	0,0	123	94	54	0	0	0	0	269	99,3	271	210	61	3	1,1
2004	7315	.mit Amphet.derivat/Ecstasy	252	0,1	2	0,8	92	120	40	0	0	0	0	250	99,2	264	208	56	7	2,7
2005	7315	.mit Amphet.derivat/Ecstasy	196	0,1	4	2,0	74	101	21	0	0	0	0	191	97,4	193	159	34	7	3,6



Jahr	Schlüsselzahl der Tat	Straftaten	Erfasste Fälle	% Anteil an allen Taten	v. Spalte 2 Versuche Fälle		Tatort					Mit Schusswaffe		Aufklärung		Gesamtzahl der ermitt. Tatverd.	v. SPALTE 16			
							bis 20.000 Einw.	20.000 bis 100.000 Einw.	100.000 bis 500.000 Einw.	500.000 und mehr Einw.	unbekannt	gedroht	geschoss.	Fälle	in %		männl.	weibl.	Nichtdeutsche Tatverdächtige	
																			Anzahl	in %
0	1	2	3	4	5	6	7	8	9	10	11	12	13	14	15	16	17	18	19	20
2006	7315	.mit Amphet.derivat/Ecstasy	170	0,1	1	0,6	70	79	21	0	0	0	0	164	96,5	168	133	35	1	0,6
2007	7315	m.Amphet./Deriv. (Ecstasy)	117	0,1	1	0,9	38	49	30	0	0	0	0	115	98,3	136	113	23	2	1,5
2008	7315	m.Amphet./Deriv. (Ecstasy)	165	0,1	5	3,0	60	86	19	0	0	0	0	159	96,4	160	137	23	4	2,5
1997	7318	.mit Cannabis einschl Zuber.	998	0,3	41	4,1	259	318	421	0	0	0	0	957	95,9	1.046	971	75	105	10,0
1998	7318	.mit Cannabis einschl Zuber.	2.051	0,7	20	1,0	634	775	642	0	0	0	0	1.990	97,0	2.097	1.885	212	96	4,6
1999	7318	.mit Cannabis einschl Zuber.	2.504	0,9	27	1,1	886	1.151	467	0	0	0	0	2.442	97,5	2.349	2.110	239	78	3,3
2000	7318	.mit Cannabis einschl Zuber.	2.920	1,2	50	1,7	1.182	1.334	403	0	1	0	0	2.862	98,0	2.862	2.580	282	101	3,5
2001	7318	.mit Cannabis einschl Zuber.	2.356	1,0	39	1,7	952	1.017	386	0	1	0	0	2.300	97,6	2.417	2.190	227	53	2,2
2002	7318	.mit Cannabis einschl Zuber.	2.289	1,0	29	1,3	983	969	335	0	2	0	0	2.235	97,6	2.323	2.082	241	59	2,5
2003	7318	.mit Cannabis einschl Zuber.	2.382	1,0	23	1,0	910	1.007	465	0	0	0	0	2.300	96,6	2.380	2.156	224	54	2,3
2004	7318	.mit Cannabis einschl Zuber.	2.690	1,2	42	1,6	999	1.057	632	0	2	0	0	2.609	97,0	2.579	2.362	217	71	2,8
2005	7318	.mit Cannabis einschl Zuber.	2.495	1,2	29	1,2	1.025	1.025	444	0	1	0	0	2.462	98,7	2.397	2.184	213	66	2,8
2006	7318	.mit Cannabis einschl Zuber.	2.291	1,1	24	1,0	884	935	472	0	0	0	0	2.189	95,5	2.136	1.914	222	56	2,6
2007	7318	m.Cannabis u.Zubereit.	2.081	1,0	21	1,0	623	906	550	0	2	0	0	2.014	96,8	1.976	1.811	165	51	2,6
2008	7318	m.Cannabis u.Zubereit.	1.504	0,7	16	1,1	429	737	334	0	4	0	0	1.457	96,9	1.439	1.315	124	41	2,8
1997	7319	.mit sonstigen BtM	764	0,3	26	3,4	228	225	310	0	1	0	0	721	94,4	798	717	81	93	11,7
1998	7319	.mit sonstigen BtM	929	0,3	10	1,1	307	323	298	0	1	0	0	880	94,7	962	863	99	88	9,1
1999	7319	.mit sonstigen BtM	1.221	0,5	33	2,7	516	405	300	0	0	0	0	1.168	95,7	1.284	1.158	126	104	8,1
2000	7319	.mit sonstigen BtM	998	0,4	22	2,2	413	315	268	0	2	0	0	964	96,6	1.009	909	100	87	8,6
2001	7319	.mit sonstigen BtM	1.110	0,5	26	2,3	389	396	324	0	1	0	0	1.048	94,4	1.155	1.031	124	80	6,9
2002	7319	.mit sonstigen BtM	1.011	0,4	29	2,9	296	417	298	0	0	0	0	972	96,1	1.074	963	111	68	6,3
2003	7319	.mit sonstigen BtM	823	0,4	18	2,2	271	275	277	0	0	0	0	792	96,2	857	759	98	46	5,4
2004	7319	.mit sonstigen BtM	718	0,3	16	2,2	264	268	186	0	0	0	0	680	94,7	736	627	109	42	5,7
2005	7319	.mit sonstigen BtM	776	0,4	8	1,0	230	297	248	0	1	0	0	739	95,2	750	642	108	30	4,0
2006	7319	.mit sonstigen BtM	697	0,3	38	5,5	238	338	121	0	0	0	0	653	93,7	671	583	88	33	4,9
2007	7319	.mit sonstigen BtM	554	0,3	15	2,7	138	283	133	0	0	0	0	523	94,4	539	456	83	38	7,1
2008	7319	m. sonst. BtM	525	0,3	8	1,5	104	304	114	0	3	0	0	495	94,3	474	390	84	16	3,4
1997	7320	-Illeg. Handel/Schmuggel BtM	337	0,1	7	2,1	64	154	119	0	0	0	0	324	96,1	293	269	24	92	31,4
1998	7320	-Illeg. Handel/Schmuggel BtM	590	0,2	7	1,2	103	249	238	0	0	0	0	564	95,6	461	429	32	138	29,9
1999	7320	-Illeg. Handel/Schmuggel BtM	1.119	0,4	17	1,5	345	566	208	0	0	0	0	1.074	96,0	822	763	59	199	24,2
2000	7320	-Illeg. Handel/Schmuggel BtM	1.601	0,6	15	0,9	395	985	221	0	0	0	0	1.491	93,1	1.229	1.138	91	347	28,2
2001	7320	-Illeg. Handel/Schmuggel BtM	1.329	0,6	38	2,9	401	686	242	0	0	0	0	1.161	87,4	1.087	1.009	78	252	23,2
2002	7320	-Illeg. Handel/Schmuggel BtM	1.603	0,7	87	5,4	470	821	310	0	2	0	0	1.444	90,1	1.362	1.269	93	307	22,5
2003	7320	-Illeg. Handel/Schmuggel BtM	1.780	0,8	79	4,4	477	959	341	0	3	0	0	1.514	85,1	1.496	1.369	127	331	22,1
2004	7320	-Illeg. Handel/Schmuggel BtM	1.904	0,8	53	2,8	473	1.117	313	0	1	0	0	1.598	83,9	1.593	1.460	133	378	23,7

Jahr	Schlüsselzahl der Tat	Straftaten	Erfasste Fälle	% Anteil an allen Taten	v. Spalte 2 Versuche Fälle		Tatort					Mit Schusswaffe		Aufklärung		Gesamtzahl der ermitt. Tatverd.	v. SPALTE 16			
							bis 20.000 Einw.	20.000 bis 100.000 Einw.	100.000 bis 500.000 Einw.	500.000 und mehr Einw.	unbekannt	gedroht	geschoss.	Fälle	in %		männl.	weibl.	Nichtdeutsche Tatverdächtige	
																			Anzahl	in %
0	1	2	3	4	5	6	7	8	9	10	11	12	13	14	15	16	17	18	19	20
2005	7320	-Illeg. Handel/Schmuggel BtM	1.866	0,9	56	3,0	486	1.054	324	0	2	0	0	1.486	79,6	1.455	1.335	120	285	19,6
2006	7320	-Illeg. Handel/Schmuggel BtM	1.619	0,8	32	2,0	379	796	444	0	0	0	0	1.330	82,1	1.249	1.162	87	238	19,1
2007	7320	ill.Handel/Schmuggel - RG §29	1.226	0,6	22	1,8	309	660	257	0	0	0	0	990	80,8	938	849	89	166	17,7
2008	7320	ill.Handel/Schmuggel - RG §29	978	0,5	21	2,1	210	571	197	0	0	0	0	709	72,5	679	597	82	141	20,8
1997	7321	.mit/v. Heroin	24	0,0	1	4,2	0	2	22	0	0	0	0	22	91,7	25	24	1	18	72,0
1998	7321	.mit/v. Heroin	122	0,0	2	1,6	3	7	112	0	0	0	0	116	95,1	87	84	3	69	79,3
1999	7321	.mit/v. Heroin	94	0,0	0	0,0	4	15	75	0	0	0	0	78	83,0	67	65	2	51	76,1
2000	7321	.mit/v. Heroin	229	0,1	3	1,3	28	183	18	0	0	0	0	208	90,8	145	142	3	132	91,0
2001	7321	.mit/v. Heroin	158	0,1	7	4,4	9	103	46	0	0	0	0	122	77,2	99	97	2	88	88,9
2002	7321	.mit/v. Heroin	269	0,1	8	3,0	14	176	79	0	0	0	0	229	85,1	197	188	9	145	73,6
2003	7321	.mit/v. Heroin	277	0,1	4	1,4	17	208	52	0	0	0	0	217	78,3	189	176	13	160	84,7
2004	7321	.mit/v. Heroin	272	0,1	2	0,7	9	215	48	0	0	0	0	220	80,9	194	186	8	161	83,0
2005	7321	.mit/v. Heroin	259	0,1	6	2,3	21	173	65	0	0	0	0	213	82,2	168	157	11	144	85,7
2006	7321	.mit/v. Heroin	255	0,1	4	1,6	19	140	96	0	0	0	0	207	81,2	165	154	11	116	70,3
2007	7321	.mit/v. Heroin	193	0,1	6	3,1	24	116	53	0	0	0	0	130	67,4	98	90	8	67	68,4
2008	7321	m/v Heroin	155	0,1	1	0,6	8	91	56	0	0	0	0	113	72,9	104	95	9	82	78,8
1997	7322	.mit/v. Kokain	44	0,0	1	2,3	5	35	4	0	0	0	0	42	95,5	21	19	2	4	19,0
1998	7322	.mit/v. Kokain	32	0,0	0	0,0	3	9	20	0	0	0	0	28	87,5	26	25	1	12	46,2
1999	7322	.mit/v. Kokain	162	0,1	1	0,6	39	95	28	0	0	0	0	159	98,1	71	65	6	28	39,4
2000	7322	.mit/v. Kokain	135	0,1	0	0,0	37	92	6	0	0	0	0	120	88,9	124	115	9	42	33,9
2001	7322	.mit/v. Kokain	75	0,0	6	8,0	13	49	13	0	0	0	0	60	80,0	67	61	6	24	35,8
2002	7322	.mit/v. Kokain	98	0,0	3	3,1	15	59	24	0	0	0	0	83	84,7	89	81	8	32	36,0
2003	7322	.mit/v. Kokain	227	0,1	11	4,8	27	118	81	0	1	0	0	188	82,8	209	178	31	65	31,1
2004	7322	.mit/v. Kokain	222	0,1	5	2,3	41	108	73	0	0	0	0	186	83,8	220	205	15	106	48,2
2005	7322	.mit/v. Kokain	136	0,1	5	3,7	30	71	35	0	0	0	0	109	80,1	142	131	11	57	40,1
2006	7322	.mit/v. Kokain	190	0,1	2	1,1	21	62	107	0	0	0	0	150	78,9	155	146	9	69	44,5
2007	7322	m/v Kokain einschl. Crack	120	0,1	1	0,8	13	64	43	0	0	0	0	89	74,2	96	89	7	48	50,0
2008	7322	m/v Kokain einschl. Crack	127	0,1	2	1,6	14	74	39	0	0	0	0	78	61,4	79	74	5	32	40,5
1997	7323	.mit/v. LSD	2	0,0	0	0,0	0	2	0	0	0	0	0	1	50,0	1	1	0	1	100,0
1998	7323	.mit/v. LSD	3	0,0	0	0,0	1	2	0	0	0	0	0	3	100,0	3	2	1	0	0,0
1999	7323	.mit/v. LSD	2	0,0	0	0,0	0	0	2	0	0	0	0	2	100,0	3	3	0	0	0,0
2000	7323	.mit/v. LSD	9	0,0	1	11,1	3	5	1	0	0	0	0	7	77,8	8	8	0	0	0,0
2001	7323	.mit/v. LSD	9	0,0	0	0,0	2	4	3	0	0	0	0	9	100,0	9	9	0	1	11,1
2002	7323	.mit/v. LSD	7	0,0	0	0,0	2	5	0	0	0	0	0	5	71,4	6	6	0	0	0,0
2003	7323	.mit/v. LSD	2	0,0	0	0,0	0	1	1	0	0	0	0	1	50,0	1	1	0	1	100,0

Jahr	Schlüsselzahl der Tat	Straftaten	Erfasste Fälle	% Anteil an allen Taten	v. Spalte 2 Versuche Fälle		Tatort					Mit Schusswaffe		Aufklärung		Gesamtzahl der ermittelten Tatverd.	v. SPALTE 16			
							bis 20.000 Einw.	20.000 bis 100.000 Einw.	100.000 bis 500.000 Einw.	500.000 und mehr Einw.	unbekannt	gedroht	gesch.	Fälle	in %		männl.	weibl.	Nichtdeutsche Tatverdächtige	
																			Anzahl	in %
0	1	2	3	4	5	6	7	8	9	10	11	12	13	14	15	16	17	18	19	20
2004	7323	.mit/v. LSD	2	0,0	0	0,0	1	0	1	0	0	0	0	2	100,0	2	1	1	0	0,0
2006	7323	.mit/v. LSD	4	0,0	0	0,0	0	3	1	0	0	0	0	4	100,0	5	5	0	2	40,0
2008	7323	m/v LSD	1	0,0	0	0,0	0	1	0	0	0	0	0	1	100,0	1	1	0	0	0,0
1997	7324	.mit/v. Amphetamin	11	0,0	1	9,1	2	5	4	0	0	0	0	10	90,9	17	13	4	2	11,8
1998	7324	.mit/v. Amphetamin	17	0,0	0	0,0	6	5	6	0	0	0	0	16	94,1	13	12	1	0	0,0
1999	7324	.mit/v. Amphetamin	44	0,0	3	6,8	14	22	8	0	0	0	0	44	100,0	42	35	7	0	0,0
2000	7324	.mit/v. Amphetamin	37	0,0	0	0,0	13	24	0	0	0	0	0	34	91,9	34	29	5	1	2,9
2001	7324	.mit/v. Amphetamin	60	0,0	2	3,3	22	33	5	0	0	0	0	55	91,7	56	48	8	0	0,0
2002	7324	.mit/v. Amphetamin	55	0,0	1	1,8	23	25	7	0	0	0	0	54	98,2	60	54	6	0	0,0
2003	7324	.mit/v. Amphetamin	64	0,0	1	1,6	19	34	11	0	0	0	0	60	93,8	66	54	12	1	1,5
2004	7324	.mit/v. Amphetamin	81	0,0	2	2,5	33	41	7	0	0	0	0	73	90,1	78	70	8	1	1,3
2005	7324	.mit/v. Amphetamin	121	0,1	2	1,7	39	66	16	0	0	0	0	115	95,0	117	109	8	1	0,9
2006	7324	.mit/v. Amphetamin	124	0,1	2	1,6	38	63	23	0	0	0	0	110	88,7	111	102	9	5	4,5
2007	7324	m/v Amphet/Deriv.flüss.Form	120	0,1	2	1,7	44	65	11	0	0	0	0	111	92,5	117	104	13	3	2,6
2008	7324	m/v Amphet/Deriv.flüss.Form	106	0,1	2	1,9	40	58	8	0	0	0	0	98	92,5	102	84	18	1	1,0
1997	7325	.mit/v. Ecstasy	8	0,0	0	0,0	2	3	3	0	0	0	0	8	100,0	9	9	0	0	0,0
1998	7325	.mit/v. Ecstasy	17	0,0	0	0,0	6	4	7	0	0	0	0	15	88,2	14	13	1	1	7,1
1999	7325	.mit/v. Ecstasy	66	0,0	0	0,0	21	37	8	0	0	0	0	64	97,0	67	60	7	1	1,5
2000	7325	.mit/v Amph.derivat/Ecstasy	107	0,0	0	0,0	37	42	28	0	0	0	0	109	101,9	107	98	9	2	1,9
2001	7325	.mit/v Amph.derivat/Ecstasy	134	0,1	1	0,7	68	48	18	0	0	0	0	127	94,8	135	124	11	0	0,0
2002	7325	.mit/v Amph.derivat/Ecstasy	165	0,1	4	2,4	81	61	22	0	1	0	0	160	97,0	177	163	14	0	0,0
2003	7325	.mit/v Amph.derivat/Ecstasy	164	0,1	5	3,0	71	66	27	0	0	0	0	156	95,1	160	142	18	3	1,9
2004	7325	.mit/v Amph.derivat/Ecstasy	187	0,1	0	0,0	53	116	18	0	0	0	0	178	95,2	188	156	32	4	2,1
2005	7325	.mit/v Amph.derivat/Ecstasy	133	0,1	5	3,8	57	66	10	0	0	0	0	126	94,7	131	121	10	6	4,6
2006	7325	.mit/v Amph.derivat/Ecstasy	86	0,0	2	2,3	26	41	19	0	0	0	0	80	93,0	85	73	12	3	3,5
2007	7325	m/v Amphet/.Deriv. (Ecstasy)	49	0,0	2	4,1	16	25	8	0	0	0	0	45	91,8	48	38	10	1	2,1
2008	7325	m/v Amphet/.Deriv. (Ecstasy)	54	0,0	1	1,9	18	26	10	0	0	0	0	49	90,7	53	47	6	2	3,8
1997	7328	.m/v Cannabis einschl Zuber.	113	0,0	1	0,9	29	54	30	0	0	0	0	110	97,3	105	99	6	38	36,2
1998	7328	.m/v Cannabis einschl Zuber.	289	0,1	3	1,0	46	189	54	0	0	0	0	281	97,2	216	199	17	45	20,8
1999	7328	.m/v Cannabis einschl Zuber.	530	0,2	9	1,7	161	324	45	0	0	0	0	510	96,2	389	370	19	94	24,2
2000	7328	.m/v Cannabis einschl Zuber.	861	0,3	10	1,2	199	532	130	0	0	0	0	800	92,9	695	650	45	189	27,2
2001	7328	.m/v Cannabis einschl Zuber.	651	0,3	20	3,1	224	371	56	0	0	0	0	562	86,3	546	510	36	100	18,3
2002	7328	.m/v Cannabis einschl Zuber.	733	0,3	61	8,3	258	401	74	0	0	0	0	659	89,9	635	600	35	99	15,6
2003	7328	.m/v Cannabis einschl Zuber.	857	0,4	52	6,1	277	449	131	0	0	0	0	711	83,0	723	680	43	96	13,3
2004	7328	.m/v Cannabis einschl Zuber.	939	0,4	36	3,8	280	541	118	0	0	0	0	746	79,4	768	721	47	96	12,5

Jahr	Schlüsselzahl der Tat	Straftaten	Erfasste Fälle	% Anteil an allen Taten	v. Spalte 2 Versuche Fälle		Tatort					Mit Schusswaffe		Aufklärung		Gesamtzahl der ermittelten Tatverd.	v. SPALTE 16			
							bis 20.000 Einw.	20.000 bis 100.000 Einw.	100.000 bis 500.000 Einw.	500.000 und mehr Einw.	unbekannt	gedroht	gesch.	Fälle	in %		männl.	weibl.	Nichtdeutsche Tatverdächtige	
																			Anzahl	in %
0	1	2	3	4	5	6	7	8	9	10	11	12	13	14	15	16	17	18	19	20
2005	7328	.m/v Cannabis einschl Zuber.	982	0,5	36	3,7	267	588	127	0	0	0	0	703	71,6	722	674	48	64	8,9
2006	7328	.m/v Cannabis einschl Zuber.	775	0,4	9	1,2	220	400	155	0	0	0	0	610	78,7	625	591	34	47	7,5
2007	7328	.m/v Cannabis einschl Zuber.	617	0,3	7	1,1	163	340	114	0	0	0	0	501	81,2	489	452	37	54	11,0
2008	7328	m/v Cannabis u.Zubereit.	407	0,2	9	2,2	100	259	48	0	0	0	0	262	64,4	267	234	33	25	9,4
1997	7329	.mit/v. sonstigen BtM	135	0,0	3	2,2	26	53	56	0	0	0	0	131	97,0	125	114	11	35	28,0
1998	7329	.mit/v. sonstigen BtM	110	0,0	2	1,8	38	33	39	0	0	0	0	105	95,5	123	115	8	25	20,3
1999	7329	.mit/v. sonstigen BtM	221	0,1	4	1,8	106	73	42	0	0	0	0	217	98,2	227	209	18	49	21,6
2000	7329	.mit/v. sonstigen BtM	223	0,1	1	0,4	78	107	38	0	0	0	0	213	95,5	211	191	20	51	24,2
2001	7329	.mit/v. sonstigen BtM	242	0,1	2	0,8	63	78	101	0	0	0	0	226	93,4	230	214	16	60	26,1
2002	7329	.mit/v. sonstigen BtM	276	0,1	10	3,6	77	94	104	0	1	0	0	254	92,0	270	248	22	56	20,7
2003	7329	.mit/v. sonstigen BtM	189	0,1	6	3,2	66	83	38	0	2	0	0	181	95,8	217	204	13	40	18,4
2004	7329	.mit/v. sonstigen BtM	201	0,1	8	4,0	56	96	48	0	1	0	0	193	96,0	227	200	27	46	20,3
2005	7329	.mit/v. sonstigen BtM	235	0,1	2	0,9	72	90	71	0	2	0	0	220	93,6	244	211	33	36	14,8
2006	7329	.mit/v. sonstigen BtM	185	0,1	13	7,0	55	87	43	0	0	0	0	169	91,4	172	158	14	25	14,5
2007	7329	.mit/v. sonstigen BtM	127	0,1	4	3,1	49	50	28	0	0	0	0	114	89,8	127	112	15	12	9,4
2008	7329	m/v sonst. BtM	128	0,1	6	4,7	30	62	36	0	0	0	0	108	84,4	114	101	13	18	15,8
1997	7330	-Illegale Einfuhr BtM	3	0,0	0	0,0	1	1	1	0	0	0	0	2	66,7	2	2	0	0	0,0
1998	7330	-Illegale Einfuhr BtM	6	0,0	0	0,0	0	5	1	0	0	0	0	5	83,3	5	5	0	2	40,0
1999	7330	-Illegale Einfuhr BtM	32	0,0	1	3,1	5	18	9	0	0	0	0	31	96,9	28	27	1	4	14,3
2000	7330	-Illegale Einfuhr BtM	10	0,0	1	10,0	4	5	1	0	0	0	0	9	90,0	10	9	1	2	20,0
2001	7330	-Illegale Einfuhr BtM	14	0,0	0	0,0	6	3	5	0	0	0	0	13	92,9	16	13	3	3	18,8
2002	7330	-Illegale Einfuhr BtM	26	0,0	1	3,8	7	9	8	0	2	0	0	26	100,0	27	27	0	6	22,2
2003	7330	-Illegale Einfuhr BtM	16	0,0	0	0,0	3	6	7	0	0	0	0	15	93,8	17	13	4	7	41,2
2004	7330	-Illegale Einfuhr BtM	13	0,0	0	0,0	0	7	6	0	0	0	0	10	76,9	13	9	4	4	30,8
2005	7330	-Illegale Einfuhr BtM	20	0,0	0	0,0	3	2	15	0	0	0	0	19	95,0	22	20	2	5	22,7
2006	7330	-Illegale Einfuhr BtM	30	0,0	0	0,0	14	9	7	0	0	0	0	28	93,3	36	32	4	3	8,3
2007	7330	ill.Einf. i.n.ger.Mengen §30	14	0,0	1	7,1	3	5	6	0	0	0	0	12	85,7	17	15	2	3	17,6
2008	7330	ill.Einf. i.n.ger.Mengen §30	20	0,0	0	0,0	5	4	11	0	0	0	0	21	105,0	26	23	3	3	11,5
1999	7331	.Illegale Einfuhr v. Heroin	1	0,0	0	0,0	0	0	1	0	0	0	0	1	100,0	1	1	0	0	0,0
2000	7331	.v. Heroin	1	0,0	1	100,0	1	0	0	0	0	0	0	1	100,0	1	1	0	1	100,0
2001	7331	.v. Heroin	2	0,0	0	0,0	0	0	2	0	0	0	0	2	100,0	3	2	1	1	33,3
2002	7331	.v. Heroin	5	0,0	0	0,0	1	0	4	0	0	0	0	5	100,0	5	5	0	5	100,0
2003	7331	.v. Heroin	5	0,0	0	0,0	0	0	5	0	0	0	0	5	100,0	5	4	1	5	100,0
2004	7331	.v. Heroin	1	0,0	0	0,0	0	0	1	0	0	0	0	1	100,0	3	2	1	3	100,0
2007	7331	.v. Heroin	2	0,0	0	0,0	0	0	2	0	0	0	0	1	50,0	1	0	1	1	100,0

Jahr	Schlüsselzahl der Tat	Straftaten	Erfasste Fälle	% Anteil an allen Taten	v. Spalte 2 Versuche Fälle		Tatort					Mit Schusswaffe		Aufklärung		Gesamtzahl der ermitt. Tatverd.	v. SPALTE 16			
							bis 20.000 Einw.	20.000 bis 100.000 Einw.	100.000 bis 500.000 Einw.	500.000 und mehr Einw.	unbekannt	gedroht	geschoss.	Fälle	in %		männl.	weibl.	Nichtdeutsche Tatverdächtige	
																			Anzahl	in %
0	1	2	3	4	5	6	7	8	9	10	11	12	13	14	15	16	17	18	19	20
2008	7331	v. Heroin	2	0,0	0	0,0	0	0	2	0	0	0	0	2	100,0	2	2	0	0	0,0
1997	7332	.Illegale Einfuhr v. Kokain	1	0,0	0	0,0	0	1	0	0	0	0	0	1	100,0	1	1	0	0	0,0
1998	7332	.Illegale Einfuhr v. Kokain	1	0,0	0	0,0	0	1	0	0	0	0	0	0	0,0	0	0	0	0	0,0
1999	7332	.Illegale Einfuhr v. Kokain	3	0,0	0	0,0	0	0	3	0	0	0	0	3	100,0	3	3	0	2	66,7
2001	7332	.v. Kokain	2	0,0	0	0,0	1	0	1	0	0	0	0	2	100,0	2	2	0	1	50,0
2003	7332	.v. Kokain	2	0,0	0	0,0	1	1	0	0	0	0	0	2	100,0	2	2	0	1	50,0
2004	7332	.v. Kokain	3	0,0	0	0,0	0	0	3	0	0	0	0	1	33,3	1	1	0	0	0,0
2005	7332	.v. Kokain	2	0,0	0	0,0	0	0	2	0	0	0	0	1	50,0	3	3	0	1	33,3
2006	7332	.v. Kokain	5	0,0	0	0,0	1	2	2	0	0	0	0	4	80,0	7	6	1	2	28,6
2007	7332	v. Kokain einschl. Crack	2	0,0	0	0,0	0	1	1	0	0	0	0	2	100,0	2	2	0	1	50,0
2008	7332	v. Kokain einschl. Crack	6	0,0	0	0,0	0	1	5	0	0	0	0	7	116,7	7	6	1	3	42,9
1998	7334	.Illegale Einfuhr Amphetamin	3	0,0	0	0,0	0	3	0	0	0	0	0	3	100,0	3	3	0	2	66,7
1999	7334	.Illegale Einfuhr Amphetamin	1	0,0	0	0,0	0	1	0	0	0	0	0	1	100,0	1	1	0	0	0,0
2000	7334	.v. Amphetamin	1	0,0	0	0,0	0	1	0	0	0	0	0	1	100,0	1	1	0	0	0,0
2003	7334	.v. Amphetamin	2	0,0	0	0,0	0	1	1	0	0	0	0	2	100,0	2	2	0	0	0,0
2004	7334	.v. Amphetamin	2	0,0	0	0,0	0	2	0	0	0	0	0	2	100,0	2	2	0	0	0,0
2005	7334	.v. Amphetamin	2	0,0	0	0,0	1	1	0	0	0	0	0	2	100,0	2	2	0	0	0,0
2006	7334	.v. Amphetamin	3	0,0	0	0,0	2	0	1	0	0	0	0	4	133,3	4	4	0	1	25,0
2008	7334	v. Amphet/ Deriv. flüss. Form	4	0,0	0	0,0	2	1	1	0	0	0	0	4	100,0	4	3	1	0	0,0
1999	7335	.Illegale Einfuhr Ecstasy	2	0,0	0	0,0	0	1	1	0	0	0	0	2	100,0	2	2	0	0	0,0
2000	7335	.v. Amph. derivat / Ecstasy	2	0,0	0	0,0	1	0	1	0	0	0	0	2	100,0	3	2	1	1	33,3
2001	7335	.v. Amph. derivat / Ecstasy	1	0,0	0	0,0	1	0	0	0	0	0	0	1	100,0	1	1	0	0	0,0
2003	7335	.v. Amph. derivat / Ecstasy	2	0,0	0	0,0	1	1	0	0	0	0	0	2	100,0	4	2	2	0	0,0
2005	7335	.v. Amph. derivat / Ecstasy	1	0,0	0	0,0	0	0	1	0	0	0	0	1	100,0	1	1	0	0	0,0
2006	7335	.v. Amph. derivat / Ecstasy	1	0,0	0	0,0	0	0	1	0	0	0	0	1	100,0	1	1	0	0	0,0
2008	7335	v. Amphet/ Deriv. (Ecstasy)	1	0,0	0	0,0	0	0	1	0	0	0	0	1	100,0	3	3	0	0	0,0
1997	7338	.Illegale Einf. v. Cannabis	1	0,0	0	0,0	1	0	0	0	0	0	0	1	100,0	1	1	0	0	0,0
1998	7338	.Illegale Einf. v. Cannabis	1	0,0	0	0,0	0	0	1	0	0	0	0	1	100,0	1	1	0	0	0,0
1999	7338	.Illegale Einf. v. Cannabis	20	0,0	1	5,0	2	16	2	0	0	0	0	19	95,0	16	15	1	1	6,3
2000	7338	.Illegale Einf. v. Cannabis	4	0,0	0	0,0	1	3	0	0	0	0	0	3	75,0	3	3	0	0	0,0
2001	7338	.Illegale Einf. v. Cannabis	6	0,0	0	0,0	2	3	1	0	0	0	0	6	100,0	7	7	0	0	0,0
2002	7338	.Illegale Einf. v. Cannabis	16	0,0	0	0,0	4	8	2	0	2	0	0	16	100,0	15	15	0	0	0,0
2003	7338	.Illegale Einf. v. Cannabis	3	0,0	0	0,0	0	2	1	0	0	0	0	2	66,7	2	2	0	0	0,0
2004	7338	.Illegale Einf. v. Cannabis	4	0,0	0	0,0	0	3	1	0	0	0	0	4	100,0	5	2	3	0	0,0

Jahr	Schlüsselzahl der Tat	Straftaten	Erfasste Fälle	% Anteil an allen Taten	v. Spalte 2 Versuche Fälle		Tatort					Mit Schusswaffe		Aufklärung		Gesamtzahl der ermittelten Tatverd.	v. SPALTE 16			
							bis 20.000 Einw.	20.000 bis 100.000 Einw.	100.000 bis 500.000 Einw.	500.000 und mehr Einw.	unbekannt	gedroht	geschoss.	Fälle	in %		männl.	weibl.	Nichtdeutsche Tatverdächtige	
																			Anzahl	in %
0	1	2	3	4	5	6	7	8	9	10	11	12	13	14	15	16	17	18	19	20
2005	7338	.Illegale Einf. v. Cannabis	14	0,0	0	0,0	2	1	11	0	0	0	0	14	100,0	15	13	2	3	20,0
2006	7338	.Illegale Einf. v. Cannabis	19	0,0	0	0,0	10	6	3	0	0	0	0	17	89,5	22	19	3	0	0,0
2007	7338	v.Cannabis u.Zubereit.	10	0,0	1	10,0	3	4	3	0	0	0	0	9	90,0	14	13	1	1	7,1
2008	7338	v.Cannabis u.Zubereit.	5	0,0	0	0,0	2	1	2	0	0	0	0	5	100,0	7	6	1	0	0,0
1997	7339	.Illeg Einfuhr sonstigen BtM	1	0,0	0	0,0	0	0	1	0	0	0	0	0	0,0	0	0	0	0	0,0
1998	7339	.Illeg Einfuhr sonstigen BtM	1	0,0	0	0,0	0	1	0	0	0	0	0	1	100,0	1	1	0	0	0,0
1999	7339	.Illeg Einfuhr sonstigen BtM	5	0,0	0	0,0	3	0	2	0	0	0	0	5	100,0	5	5	0	1	20,0
2000	7339	.Illeg Einfuhr sonstigen BtM	2	0,0	0	0,0	1	1	0	0	0	0	0	2	100,0	2	2	0	0	0,0
2001	7339	.Illeg Einfuhr sonstigen BtM	3	0,0	0	0,0	2	0	1	0	0	0	0	2	66,7	3	1	2	1	33,3
2002	7339	.Illeg Einfuhr sonstigen BtM	5	0,0	1	20,0	2	1	2	0	0	0	0	5	100,0	7	7	0	1	14,3
2003	7339	.Illeg Einfuhr sonstigen BtM	2	0,0	0	0,0	1	1	0	0	0	0	0	2	100,0	2	1	1	1	50,0
2004	7339	.Illeg Einfuhr sonstigen BtM	3	0,0	0	0,0	0	2	1	0	0	0	0	2	66,7	2	2	0	1	50,0
2005	7339	.Illeg Einfuhr sonstigen BtM	1	0,0	0	0,0	0	0	1	0	0	0	0	1	100,0	1	1	0	1	100,0
2006	7339	.Illeg Einfuhr sonstigen BtM	2	0,0	0	0,0	1	1	0	0	0	0	0	2	100,0	2	2	0	0	0,0
2008	7339	v.sonst. BtM	2	0,0	0	0,0	1	1	0	0	0	0	0	2	100,0	3	3	0	0	0,0
1997	7340	-sonstige Verst. gg. das BtMG	83	0,0	3	3,6	20	35	28	0	0	0	0	72	86,7	83	74	9	5	6,0
1998	7340	-sonstige Verst. gg. das BtMG	121	0,0	1	0,8	50	53	18	0	0	0	0	88	72,7	106	89	17	11	10,4
1999	7340	-sonstige Verst. gg. das BtMG	194	0,1	6	3,1	60	105	29	0	0	0	0	173	89,2	99	91	8	10	10,1
2000	7340	-sonstige Verst. gg. das BtMG	101	0,0	3	3,0	44	43	14	0	0	0	0	90	89,1	98	91	7	14	14,3
2001	7340	-sonstige Verst. gg. das BtMG	96	0,0	2	2,1	53	27	16	0	0	0	0	80	83,3	91	84	7	6	6,6
2002	7340	-sonstige Verst. gg. das BtMG	106	0,0	2	1,9	38	52	16	0	0	0	0	94	88,7	107	96	11	20	18,7
2003	7340	-sonstige Verst. gg. das BtMG	106	0,0	2	1,9	55	33	18	0	0	0	0	96	90,6	115	102	13	18	15,7
2004	7340	-sonstige Verst. gg. das BtMG	276	0,1	12	4,3	94	89	93	0	0	0	0	254	92,0	316	289	27	52	16,5
2005	7340	-sonstige Verst. gg. das BtMG	279	0,1	5	1,8	103	92	84	0	0	0	0	249	89,2	280	249	31	35	12,5
2006	7340	-sonstige Verst. gg. das BtMG	365	0,2	5	1,4	116	120	129	0	0	0	0	315	86,3	340	311	29	41	12,1
2007	7340	sonst. Verstöße gg.d. BtMG	482	0,2	7	1,5	161	186	135	0	0	0	0	428	88,8	494	439	55	47	9,5
2008	7340	sonst. Verstöße gg.d. BtMG	451	0,2	7	1,6	140	216	94	0	1	0	0	405	89,8	420	388	32	63	15,0
1997	7341	.Illegaler Anbau v. BtM	44	0,0	1	2,3	17	12	15	0	0	0	0	35	79,5	45	39	6	0	0,0
1998	7341	.Illegaler Anbau v. BtM	70	0,0	1	1,4	42	16	12	0	0	0	0	57	81,4	76	59	17	5	6,6
1999	7341	.Illegaler Anbau v. BtM	68	0,0	1	1,5	32	16	20	0	0	0	0	46	67,6	57	52	5	1	1,8
2000	7341	.Illegaler Anbau v. BtM	64	0,0	1	1,6	32	22	10	0	0	0	0	50	78,1	59	54	5	0	0,0
2001	7341	.Illegaler Anbau v. BtM	72	0,0	0	0,0	47	14	11	0	0	0	0	58	80,6	67	60	7	1	1,5
2002	7341	.Illegaler Anbau v. BtM	62	0,0	1	1,6	31	20	11	0	0	0	0	52	83,9	68	57	11	1	1,5
2003	7341	.Illegaler Anbau v. BtM	58	0,0	0	0,0	38	11	9	0	0	0	0	48	82,8	66	57	9	4	6,1
2004	7341	.Illegaler Anbau v. BtM	84	0,0	5	6,0	45	19	20	0	0	0	0	74	88,1	94	82	12	4	4,3

Jahr	Schlüsselzahl der Tat	Straftaten	Erfasste Fälle	% Anteil an allen Taten	v. Spalte 2 Versuche Fälle		Tatort					Mit Schusswaffe		Aufklärung		Gesamtzahl der ermittelten Tatverd.	v. SPALTE 16			
							bis 20.000 Einw.	20.000 bis 100.000 Einw.	100.000 bis 500.000 Einw.	500.000 und mehr Einw.	unbekannt	gedroht	gesch.	Fälle	in %		männl.	weibl.	Nichtdeutsche Tatverdächtige	
																			Anzahl	in %
0	1	2	3	4	5	6	7	8	9	10	11	12	13	14	15	16	17	18	19	20
2005	7341	.Illegaler Anbau v. BtM	79	0,0	2	2,5	37	19	23	0	0	0	0	65	82,3	81	65	16	1	1,2
2006	7341	.Illegaler Anbau v. BtM	74	0,0	0	0,0	37	23	14	0	0	0	0	55	74,3	60	55	5	1	1,7
2007	7341	ill. Anbau v. BtM §29(1)[1]	105	0,0	1	1,0	55	34	16	0	0	0	0	80	76,2	96	83	13	5	5,2
2008	7341	ill. Anbau v. BtM §29(1)[1]	100	0,0	1	1,0	50	37	13	0	0	0	0	84	84,0	87	83	4	3	3,4
1997	7342	.Anb.,-Herst. Handel (Bande)	32	0,0	1	3,1	3	18	11	0	0	0	0	32	100,0	33	30	3	1	3,0
1998	7342	.Anb.,-Herst.-handeln(Bande)	32	0,0	0	0,0	1	27	4	0	0	0	0	13	40,6	13	13	0	1	7,7
1999	7342	.Anb.,-Herst.-handeln(Bande)	92	0,0	5	5,4	0	84	8	0	0	0	0	93	101,1	30	28	2	5	16,7
2000	7342	.Anb.,-Herst.-handeln(Bande)	8	0,0	0	0,0	2	4	2	0	0	0	0	12	150,0	12	12	0	1	8,3
2001	7342	.Anb.,-Herst.-handeln(Bande)	9	0,0	1	11,1	2	3	4	0	0	0	0	8	88,9	10	10	0	3	30,0
2002	7342	.Anb.,-Herst.-handeln(Bande)	2	0,0	0	0,0	0	2	0	0	0	0	0	2	100,0	2	2	0	0	0,0
2003	7342	.Anb.,-Herst.-handeln(Bande)	12	0,0	0	0,0	4	5	3	0	0	0	0	12	100,0	13	11	2	6	46,2
2004	7342	.Anb.,-Herst.-handeln(Bande)	11	0,0	0	0,0	1	2	8	0	0	0	0	11	100,0	38	32	6	15	39,5
2005	7342	.Anb.,-Herst.-handeln(Bande)	4	0,0	0	0,0	1	3	0	0	0	0	0	3	75,0	3	1	2	0	0,0
2006	7342	.Anb.,-Herst.-handeln(Bande)	7	0,0	0	0,0	0	7	0	0	0	0	0	7	100,0	7	7	0	1	14,3
2007	7342	BtM-anbau,-herst.pp als Bande	11	0,0	0	0,0	2	8	1	0	0	0	0	11	100,0	20	18	2	3	15,0
2008	7342	BtM-anbau,-herst.pp als Bande	9	0,0	0	0,0	3	5	1	0	0	0	0	8	88,9	13	13	0	2	15,4
1998	7343	.Bereitstellung Geld/Vermö.	1	0,0	0	0,0	0	1	0	0	0	0	0	1	100,0	1	1	0	1	100,0
1999	7343	.Bereitstellung Geld/Vermö.	1	0,0	0	0,0	0	0	1	0	0	0	0	1	100,0	1	1	0	0	0,0
2000	7343	.Bereitstellung Geld/Vermö.	1	0,0	0	0,0	0	1	0	0	0	0	0	0	0,0	0	0	0	0	0,0
2003	7343	.Bereitstellung Geld/Vermö.	2	0,0	0	0,0	1	1	0	0	0	0	0	2	100,0	2	2	0	1	50,0
2007	7343	Bereit.v.Geldm.pp §29(1)[13]	1	0,0	0	0,0	0	0	1	0	0	0	0	1	100,0	1	1	0	0	0,0
2008	7344	Werbung für BtM §29(1)[8]	1	0,0	0	0,0	0	1	0	0	0	0	0	1	100,0	1	1	0	1	100,0
1997	7345	.Abgabe BtM an Minderjährige	7	0,0	1	14,3	0	5	2	0	0	0	0	5	71,4	5	5	0	4	80,0
1998	7345	.Abgabe BtM an Minderjährige	18	0,0	0	0,0	7	9	2	0	0	0	0	17	94,4	16	16	0	4	25,0
1999	7345	.Abgabe BtM an Minderjährige	32	0,0	0	0,0	28	4	0	0	0	0	0	32	100,0	11	10	1	4	36,4
2000	7345	.Abgabe BtM an Minderjährige	27	0,0	2	7,4	10	15	2	0	0	0	0	27	100,0	26	24	2	13	50,0
2001	7345	.Abgabe BtM an Minderjährige	15	0,0	1	6,7	4	10	1	0	0	0	0	14	93,3	14	14	0	2	14,3
2002	7345	.Abgabe BtM an Minderjährige	41	0,0	1	2,4	7	30	4	0	0	0	0	39	95,1	36	36	0	19	52,8
2003	7345	.Abgabe BtM an Minderjährige	33	0,0	2	6,1	11	16	6	0	0	0	0	33	100,0	33	32	1	7	21,2
2004	7345	.Abgabe BtM an Minderjährige	42	0,0	2	4,8	12	13	17	0	0	0	0	34	81,0	34	32	2	4	11,8
2005	7345	.Abgabe BtM an Minderjährige	39	0,0	0	0,0	16	13	10	0	0	0	0	34	87,2	34	34	0	4	11,8
2006	7345	.Abgabe BtM an Minderjährige	42	0,0	2	4,8	14	17	11	0	0	0	0	35	83,3	38	36	2	2	5,3
2007	7345	Abgabe pp v.BtM a.Minderjähr.	29	0,0	0	0,0	15	7	7	0	0	0	0	27	93,1	28	27	1	0	0,0
2008	7345	Abgabe pp v.BtM a.Minderjähr.	26	0,0	1	3,8	10	11	5	0	0	0	0	21	80,8	23	18	5	3	13,0

Jahr	Schlüsselzahl der Tat	Straftaten	Erfasste Fälle	% Anteil an allen Taten	v. Spalte 2 Versuche Fälle		Tatort					Mit Schusswaffe		Aufklärung		Gesamtzahl der ermittelten Tatverd.	v. SPALTE 16			
							bis 20.000 Einw.	20.000 bis 100.000 Einw.	100.000 bis 500.000 Einw.	500.000 und mehr Einw.	unbekannt	gedroht	geschoss.	Fälle	in %		männl.	weibl.	Nichtdeutsche Tatverdächtige	
																			Anzahl	in %
0	1	2	3	4	5	6	7	8	9	10	11	12	13	14	15	16	17	18	19	20
2000	7346	.Verurs. Tode d. Abg. BtM	1	0,0	0	0,0	0	1	0	0	0	0	0	1	100,0	1	1	0	0	0,0
2002	7346	.Verurs. Tode d. Abg. BtM	1	0,0	0	0,0	0	0	1	0	0	0	0	1	100,0	1	1	0	0	0,0
2004	7346	.Verurs. Tode d. Abg. BtM	3	0,0	0	0,0	2	0	1	0	0	0	0	2	66,7	3	3	0	3	100,0
2005	7346	.Verurs. Tode d. Abg. BtM	3	0,0	0	0,0	1	2	0	0	0	0	0	2	66,7	2	1	1	0	0,0
2006	7346	.Verurs. Tode d. Abg. BtM	1	0,0	0	0,0	0	1	0	0	0	0	0	1	100,0	1	1	0	0	0,0
2007	7346	Leichtf.Ver.d.Todes §30(1)[3]	6	0,0	0	0,0	2	3	1	0	0	0	0	5	83,3	5	4	1	1	20,0
2008	7346	Leichtf.Ver.d.Todes §30(1)[3]	4	0,0	0	0,0	2	2	0	0	0	0	0	2	50,0	3	3	0	2	66,7
1999	7347	.Illeg Verschr./Verabr.Ärzte	1	0,0	0	0,0	0	1	0	0	0	0	0	1	100,0	1	1	0	0	0,0
2003	7347	.Illeg Verschr./Verabr.Ärzte	1	0,0	0	0,0	1	0	0	0	0	0	0	1	100,0	1	0	1	0	0,0
2005	7347	.Illeg Verschr./Verabr.Ärzte	1	0,0	0	0,0	1	0	0	0	0	0	0	1	100,0	1	0	1	0	0,0
2006	7347	.Illeg Verschr./Verabr.Ärzte	0	0,0	0	0,0	0	0	0	0	0	0	0	0	0,0	1	0	1	0	0,0
2004	7348	.ill Handel/Herst/Abg/Besitz	136	0,1	5	3,7	34	55	47	0	0	0	0	133	97,8	148	141	7	26	17,6
2005	7348	.ill Handel/Herst/Abg/Besitz	153	0,1	3	2,0	47	55	51	0	0	0	0	144	94,1	163	152	11	30	18,4
2006	7348	.ill Handel/Herst/Abg/Besitz	241	0,1	3	1,2	65	72	104	0	0	0	0	217	90,0	237	216	21	38	16,0
2007	7348	ill.Handel pp.i.n.ger.Mengen	330	0,2	6	1,8	87	134	109	0	0	0	0	304	92,1	348	309	39	39	11,2
2008	7348	ill.Handel pp.i.n.ger.Mengen	311	0,2	5	1,6	75	160	75	0	1	0	0	289	92,9	296	273	23	53	17,9
1997	7400	ST Nebenges. Umweltsektor	359	0,1	8	2,2	220	80	59	0	0	0	12	273	76,0	315	270	45	6	1,9
1998	7400	ST Nebenges. Umweltsektor	350	0,1	9	2,6	224	72	53	0	1	0	27	272	77,7	321	273	48	3	0,9
1999	7400	ST Nebenges. Umweltsektor	350	0,1	10	2,9	196	90	64	0	0	0	38	256	73,1	310	263	47	3	1,0
2000	7400	ST Nebenges. Umweltsektor	398	0,2	7	1,8	253	82	63	0	0	0	29	292	73,4	348	291	57	5	1,4
2001	7400	ST Nebenges. Umweltsektor	434	0,2	9	2,1	258	101	75	0	0	0	10	329	75,8	396	343	53	9	2,3
2002	7400	ST Nebenges. Umweltsektor	349	0,1	4	1,1	201	71	77	0	0	0	15	246	70,5	273	231	42	4	1,5
2003	7400	ST Nebenges. Umweltsektor	374	0,2	11	2,9	215	96	63	0	0	0	29	266	71,1	339	285	54	1	0,3
2004	7400	ST Nebenges. Umweltsektor	430	0,2	13	3,0	255	108	67	0	0	0	33	309	71,9	365	312	53	4	1,1
2005	7400	ST Nebenges. Umweltsektor	370	0,2	5	1,4	210	98	62	0	0	0	43	284	76,8	357	281	76	2	0,6
2006	7400	ST Nebenges. Umweltsektor	366	0,2	10	2,7	187	100	79	0	0	0	43	249	68,0	321	261	60	10	3,1
2007	7400	sonst.STa.d.Umweltsektor	460	0,2	12	2,6	240	131	89	0	0	0	34	341	74,1	400	327	73	12	3,0
2008	7400	sonst.STa.d.Umweltsektor	358	0,2	9	2,5	189	104	65	0	0	0	31	250	69,8	301	253	48	3	1,0
1997	7410	-Chemikaliengesetz	14	0,0	0	0,0	9	4	1	0	0	0	0	13	92,9	17	14	3	0	0,0
1998	7410	-Chemikaliengesetz	13	0,0	2	15,4	12	1	0	0	0	0	0	13	100,0	23	19	4	0	0,0
1999	7410	-Chemikaliengesetz	5	0,0	2	40,0	3	1	1	0	0	0	0	5	100,0	6	5	1	0	0,0
2000	7410	-Chemikaliengesetz	7	0,0	0	0,0	5	1	1	0	0	0	0	6	85,7	10	8	2	0	0,0
2001	7410	-Chemikaliengesetz	17	0,0	0	0,0	9	4	4	0	0	0	0	18	105,9	26	21	5	0	0,0



Jahr	Schlüsselzahl der Tat	Straftaten	Erfasste Fälle	% Anteil an allen Taten	v. Spalte 2 Versuche Fälle		Tatort					Mit Schusswaffe		Aufklärung		Gesamtzahl der ermitt. Tatverd.	v. SPALTE 16			
							bis 20.000 Einw.	20.000 bis 100.000 Einw.	100.000 bis 500.000 Einw.	500.000 und mehr Einw.	unbekannt	gedroht	geschoss.	Fälle	in %		männl.	weibl.	Nichtdeutsche Tatverdächtige	
																			Anzahl	in %
0	1	2	3	4	5	6	7	8	9	10	11	12	13	14	15	16	17	18	19	20
2002	7410	-Chemikaliengesetz	6	0,0	0	0,0	2	3	1	0	0	0	0	6	100,0	6	5	1	0	0,0
2003	7410	-Chemikaliengesetz	7	0,0	0	0,0	2	3	2	0	0	0	0	6	85,7	9	7	2	0	0,0
2004	7410	-Chemikaliengesetz	5	0,0	0	0,0	4	1	0	0	0	0	0	4	80,0	5	5	0	0	0,0
2005	7410	-Chemikaliengesetz	9	0,0	0	0,0	3	6	0	0	0	0	0	7	77,8	9	6	3	0	0,0
2006	7410	-Chemikaliengesetz	14	0,0	0	0,0	6	8	0	0	0	0	0	14	100,0	23	16	7	0	0,0
2007	7410	ST n.d. ChemikalienG	20	0,0	1	5,0	9	7	4	0	0	0	0	19	95,0	24	23	1	1	4,2
2008	7410	ST n.d. ChemikalienG	11	0,0	0	0,0	7	2	2	0	0	0	0	10	90,9	24	22	2	1	4,2
1997	7420	-BundesseuchenschutzG.	8	0,0	0	0,0	6	2	0	0	0	0	0	8	100,0	9	8	1	1	11,1
1998	7420	-BundesseuchenschutzG.	7	0,0	0	0,0	7	0	0	0	0	0	0	7	100,0	7	7	0	1	14,3
1999	7420	-BundesseuchenschutzG.	2	0,0	0	0,0	1	1	0	0	0	0	0	2	100,0	2	1	1	0	0,0
2000	7420	-BundesseuchenschutzG.	8	0,0	0	0,0	4	1	3	0	0	0	0	5	62,5	7	5	2	0	0,0
2001	7420	-BundesseuchenschutzG.	30	0,0	0	0,0	27	3	0	0	0	0	0	28	93,3	33	28	5	2	6,1
2002	7420	-BundesseuchenschutzG.	2	0,0	0	0,0	2	0	0	0	0	0	0	0	0,0	0	0	0	0	0,0
2003	7420	-BundesseuchenschutzG.	1	0,0	0	0,0	1	0	0	0	0	0	0	0	0,0	0	0	0	0	0,0
2006	7420	-BundesseuchenschutzG.	4	0,0	0	0,0	3	1	0	0	0	0	0	1	25,0	2	2	0	0	0,0
2007	7420	ST n.d. InfektSchG/TierseuchG	2	0,0	0	0,0	2	0	0	0	0	0	0	2	100,0	4	3	1	0	0,0
1997	7430	-Naturschutzgesetz	316	0,1	8	2,5	192	66	58	0	0	0	12	239	75,6	269	235	34	5	1,9
1998	7430	-Naturschutzgesetz	312	0,1	7	2,2	195	66	50	0	1	0	27	244	78,2	282	240	42	2	0,7
1999	7430	-Naturschutzgesetz	326	0,1	8	2,5	181	83	62	0	0	0	38	235	72,1	284	240	44	3	1,1
2000	7430	-Naturschutzgesetz	376	0,2	7	1,9	239	79	58	0	0	0	29	275	73,1	325	273	52	4	1,2
2001	7430	-Naturschutzgesetz	379	0,2	9	2,4	219	90	70	0	0	0	10	278	73,4	332	289	43	7	2,1
2002	7430	-Naturschutzgesetz	333	0,1	4	1,2	195	64	74	0	0	0	15	236	70,9	263	222	41	3	1,1
2003	7430	-Naturschutzgesetz	359	0,2	10	2,8	207	92	60	0	0	0	29	257	71,6	327	275	52	1	0,3
2004	7430	-Naturschutzgesetz	422	0,2	13	3,1	250	105	67	0	0	0	33	303	71,8	357	304	53	4	1,1
2005	7430	-Naturschutzgesetz	359	0,2	5	1,4	206	91	62	0	0	0	43	275	76,6	346	273	73	2	0,6
2006	7430	-Naturschutzgesetz	344	0,2	9	2,6	175	91	78	0	0	0	43	231	67,2	289	240	49	3	1,0
2007	7430	ST n.d. BundesnaturschutzG pp.	423	0,2	11	2,6	219	120	84	0	0	0	34	313	74,0	363	293	70	9	2,5
2008	7430	ST n.d. BundesnaturschutzG pp.	341	0,2	9	2,6	179	99	63	0	0	0	31	238	69,8	275	230	45	2	0,7
2002	8900	Straftaten insges. (ohne 7250)	234.189	99,1	12.464	5,3	80.388	83.377	70.326	0	98	105	140	127.728	54,5	92.248	71.240	21.008	5.873	6,4
2003	8900	Straftaten insges. (ohne 7250)	227.411	99,2	12.295	5,4	79.244	81.717	66.353	0	97	172	235	124.746	54,9	90.185	69.127	21.058	5.563	6,2
2004	8900	Straftaten insges. (ohne 7250)	226.922	99,2	13.409	5,9	77.981	81.611	67.177	0	153	162	247	129.545	57,1	88.445	67.618	20.827	5.722	6,5
2005	8900	Straftaten insges. (ohne 7250)	214.489	99,2	12.333	5,7	73.580	78.256	62.536	0	117	148	253	124.862	58,2	85.849	65.486	20.363	5.371	6,3
2006	8900	Straftaten insges. (ohne 7250)	214.024	99,2	12.844	6,0	73.225	76.909	63.857	0	33	151	293	124.226	58,0	81.054	61.547	19.507	4.692	5,8
2007	8900	St insgs. ohne Schlüssel 7250	215.455	99,4	13.688	6,4	71.263	80.659	63.344	0	189	120	249	123.537	57,3	81.201	61.669	19.532	4.439	5,5
2008	8900	St insgs. ohne Schlüssel 7250	205.679	99,5	13.635	6,6	66.483	79.810	59.156	0	230	104	194	111.052	54,0	75.119	56.951	18.168	3.897	5,2

Jahr	Schlüsselzahl der Tat	Straftaten	Erfasste Fälle	% Anteil an allen Taten	v. Spalte 2 Versuche Fälle		Tatort					Mit Schusswaffe		Aufklärung		Gesamtzahl der ermittelten Tatverd.	v. SPALTE 16			
							bis 20.000 Einw.	20.000 bis 100.000 Einw.	100.000 bis 500.000 Einw.	500.000 und mehr Einw.	unbekannt	gedroht	geschoss.	Fälle	in %		männl.	weibl.	Nichtdeutsche Tatverdächtige	
																			Anzahl	in %
0	1	2	3	4	5	6	7	8	9	10	11	12	13	14	15	16	17	18	19	20
1997	8910	Rauschgiftkriminalität	2.615	0,9	89	3,4	639	839	1.125	0	12	0	0	2.469	94,4	2.407	2.192	215	310	12,9
1998	8910	Rauschgiftkriminalität	4.314	1,5	54	1,3	1.170	1.649	1.493	0	2	0	0	4.114	95,4	3.913	3.503	410	385	9,8
1999	8910	Rauschgiftkriminalität	5.799	2,2	97	1,7	1.979	2.557	1.263	0	0	0	0	5.580	96,2	4.774	4.260	514	431	9,0
2000	8910	Rauschgiftkriminalität	6.436	2,6	104	1,6	2.235	3.117	1.081	0	3	0	0	6.199	96,3	5.462	4.895	567	573	10,5
2001	8910	Rauschgiftkriminalität	5.743	2,4	114	2,0	2.025	2.559	1.157	0	2	0	0	5.387	93,8	5.152	4.596	556	425	8,2
2002	8910	Rauschgiftkriminalität	6.104	2,6	176	2,9	2.065	2.804	1.228	0	7	0	0	5.800	95,0	5.542	4.932	610	584	10,5
2003	8910	Rauschgiftkriminalität	6.401	2,8	141	2,2	2.027	2.999	1.372	0	3	1	0	5.974	93,3	5.537	4.876	661	495	8,9
2004	8910	Rauschgiftkriminalität	7.059	3,1	142	2,0	2.126	3.417	1.513	0	3	0	1	6.560	92,9	5.954	5.263	691	590	9,9
2005	8910	Rauschgiftkriminalität	6.918	3,2	118	1,7	2.224	3.312	1.377	0	5	1	0	6.386	92,3	5.651	5.005	646	485	8,6
2006	8910	Rauschgiftkriminalität	6.537	3,0	116	1,8	2.037	2.982	1.518	0	0	0	0	5.983	91,5	5.145	4.533	612	382	7,4
2007	8910	Rauschgiftkriminalität	5.709	2,6	88	1,5	1.529	2.777	1.401	0	2	0	0	5.267	92,3	4.712	4.142	570	324	6,9
2008	8910	Rauschgiftkriminalität	4.786	2,3	66	1,4	1.240	2.570	967	0	9	0	0	4.343	90,7	3.767	3.292	475	282	7,5
1997	8911	-direkte Beschaffungskrimi.	24	0,0	2	8,3	1	4	8	0	11	0	0	14	58,3	8	8	0	0	0,0
1998	8911	-direkte Beschaffungskrimi.	9	0,0	0	0,0	1	4	4	0	0	0	0	2	22,2	3	1	2	0	0,0
1999	8911	-direkte Beschaffungskrimi.	18	0,0	1	5,6	2	10	6	0	0	0	0	8	44,4	9	9	0	0	0,0
2000	8911	-direkte Beschaffungskrimi.	10	0,0	1	10,0	0	2	8	0	0	0	0	6	60,0	7	6	1	0	0,0
2001	8911	-direkte Beschaffungskrimi.	11	0,0	0	0,0	1	6	4	0	0	0	0	6	54,5	9	7	2	1	11,1
2002	8911	-direkte Beschaffungskrimi.	14	0,0	4	28,6	3	8	3	0	0	0	0	9	64,3	12	11	1	0	0,0
2003	8911	-direkte Beschaffungskrimi.	12	0,0	2	16,7	4	5	3	0	0	1	0	8	66,7	11	10	1	1	9,1
2004	8911	-direkte Beschaffungskrimi.	15	0,0	1	6,7	5	5	5	0	0	0	1	11	73,3	15	14	1	0	0,0
2005	8911	-direkte Beschaffungskrimi.	21	0,0	3	14,3	4	10	6	0	1	1	0	13	61,9	17	15	2	1	5,9
2006	8911	-direkte Beschaffungskrimi.	17	0,0	1	5,9	8	3	6	0	0	0	0	7	41,2	12	11	1	0	0,0
2007	8911	dir.Beschaffungskriminalität	13	0,0	1	7,7	0	3	10	0	0	0	0	10	76,9	13	12	1	0	0,0
2008	8911	dir.Beschaffungskriminalität	10	0,0	2	20,0	1	7	2	0	0	0	0	4	40,0	4	3	1	1	25,0
1997	8920	Gewaltkriminalität	7.833	2,7	698	8,9	2.332	2.430	3.068	0	3	118	104	5.624	71,8	7.492	6.722	770	544	7,3
1998	8920	Gewaltkriminalität	7.866	2,8	759	9,6	2.317	2.362	3.187	0	0	128	114	5.698	72,4	7.617	6.839	778	512	6,7
1999	8920	Gewaltkriminalität	7.504	2,8	742	9,9	2.325	2.458	2.720	0	1	99	81	5.582	74,4	7.573	6.744	829	611	8,1
2000	8920	Gewaltkriminalität	7.042	2,9	700	9,9	2.279	2.308	2.453	0	2	102	75	5.330	75,7	7.386	6.579	807	557	7,5
2001	8920	Gewaltkriminalität	7.149	3,0	667	9,3	2.284	2.404	2.459	0	2	34	20	5.501	76,9	7.505	6.646	859	524	7,0
2002	8920	Gewaltkriminalität	7.306	3,1	676	9,3	2.349	2.657	2.298	0	2	24	58	5.609	76,8	7.592	6.730	862	529	7,0
2003	8920	Gewaltkriminalität	6.927	3,0	743	10,7	2.373	2.542	2.009	0	3	55	103	5.423	78,3	7.546	6.563	983	509	6,7
2004	8920	Gewaltkriminalität	7.110	3,1	753	10,6	2.462	2.531	2.117	0	0	60	96	5.628	79,2	7.715	6.766	949	568	7,4
2005	8920	Gewaltkriminalität	7.005	3,2	790	11,3	2.403	2.388	2.213	0	1	53	80	5.541	79,1	7.425	6.565	860	529	7,1
2006	8920	Gewaltkriminalität	7.345	3,4	851	11,6	2.288	2.689	2.367	0	1	50	131	5.723	77,9	7.388	6.537	851	490	6,6
2007	8920	Gewaltkriminalität	7.466	3,4	834	11,2	2.307	2.834	2.324	0	1	41	85	5.847	78,3	7.636	6.698	938	463	6,1

Jahr	Schlüsselzahl der Tat	Straftaten	Erfasste Fälle	% Anteil an allen Taten	v. Spalte 2 Versuche Fälle		Tatort					Mit Schusswaffe		Aufklärung		Gesamtzahl der ermittelten Tatverd.	v. SPALTE 16			
							bis 20.000 Einw.	20.000 bis 100.000 Einw.	100.000 bis 500.000 Einw.	500.000 und mehr Einw.	unbekannt	gedroht	geschoss.	Fälle	in %		männl.	weibl.	Nichtdeutsche Tatverdächtige	
																			Anzahl	in %
0	1	2	3	4	5	6	7	8	9	10	11	12	13	14	15	16	17	18	19	20
2008	8920	Gewaltkriminalität	7.075	3,4	860	12,2	2.035	2.721	2.318	0	1	46	64	5.480	77,5	7.162	6.266	896	451	6,3
1997	8930	Wirtschaftskriminalität	766	0,3	23	3,0	296	356	114	0	0	0	0	743	97,0	684	583	101	43	6,3
1998	8930	Wirtschaftskriminalität	984	0,3	7	0,7	471	327	186	0	0	0	0	958	97,4	863	744	119	88	10,2
1999	8930	Wirtschaftskriminalität	1.055	0,4	8	0,8	518	432	105	0	0	0	0	1.060	100,5	862	710	152	53	6,1
2000	8930	Wirtschaftskriminalität	1.122	0,5	61	5,4	602	270	250	0	0	0	0	1.127	100,4	967	805	162	29	3,0
2001	8930	Wirtschaftskriminalität	1.009	0,4	3	0,3	533	301	172	0	3	0	0	1.004	99,5	963	757	206	35	3,6
2002	8930	Wirtschaftskriminalität	1.011	0,4	39	3,9	510	385	116	0	0	0	0	969	95,8	808	667	141	30	3,7
2003	8930	Wirtschaftskriminalität	1.451	0,6	25	1,7	762	423	266	0	0	0	0	1.427	98,3	1.068	863	205	65	6,1
2004	8930	Wirtschaftskriminalität	1.570	0,7	23	1,5	715	471	364	0	20	0	0	1.543	98,3	1.278	1.040	238	63	4,9
2005	8930	Wirtschaftskriminalität	1.578	0,7	17	1,1	604	456	518	0	0	0	0	1.563	99,0	1.260	1.004	256	59	4,7
2006	8930	Wirtschaftskriminalität	2.590	1,2	38	1,5	1.007	359	1.224	0	0	0	0	2.567	99,1	1.135	887	248	48	4,2
2007	8930	Wirtschaftskriminalität:	3.479	1,6	19	0,5	1.754	402	1.318	0	5	0	0	3.454	99,3	1.119	888	231	59	5,3
2008	8930	Wirtschaftskriminalität:	1.087	0,5	28	2,6	370	392	298	0	27	0	0	1.063	97,8	868	677	191	47	5,4
1997	8931	-bei Betrugsdelikten	354	0,1	21	5,9	110	196	48	0	0	0	0	349	98,6	265	218	47	9	3,4
1998	8931	-bei Betrugsdelikten	277	0,1	4	1,4	138	115	24	0	0	0	0	272	98,2	283	242	41	5	1,8
1999	8931	-bei Betrugsdelikten	494	0,2	8	1,6	208	241	45	0	0	0	0	498	100,8	353	275	78	13	3,7
2000	8931	-bei Betrugsdelikten	478	0,2	59	12,3	255	141	82	0	0	0	0	478	100,0	352	289	63	11	3,1
2001	8931	-bei Betrugsdelikten	314	0,1	2	0,6	171	99	44	0	0	0	0	309	98,4	284	213	71	9	3,2
2002	8931	-bei Betrugsdelikten	459	0,2	34	7,4	198	212	49	0	0	0	0	424	92,4	326	259	67	8	2,5
2003	8931	-bei Betrugsdelikten	451	0,2	21	4,7	232	134	85	0	0	0	0	438	97,1	368	290	78	6	1,6
2004	8931	-bei Betrugsdelikten	504	0,2	15	3,0	208	156	120	0	20	0	0	485	96,2	446	353	93	10	2,2
2005	8931	-bei Betrugsdelikten	566	0,3	14	2,5	164	138	264	0	0	0	0	558	98,6	383	303	80	12	3,1
2006	8931	-bei Betrugsdelikten	1.400	0,6	37	2,6	291	92	1.017	0	0	0	0	1.385	98,9	404	314	90	11	2,7
2007	8931	bei Betrug	2.584	1,2	12	0,5	1.323	95	1.162	0	4	0	0	2.573	99,6	336	262	74	13	3,9
2008	8931	bei Betrug	461	0,2	26	5,6	110	221	106	0	24	0	0	442	95,9	356	281	75	24	6,7
1997	8932	-Insolvenzstraftaten	166	0,1	1	0,6	70	58	38	0	0	0	0	165	99,4	208	183	25	4	1,9
1998	8932	-Insolvenzstraftaten	297	0,1	1	0,3	118	74	105	0	0	0	0	297	100,0	291	251	40	10	3,4
1999	8932	-Insolvenzstraftaten	236	0,1	0	0,0	119	74	43	0	0	0	0	239	101,3	316	281	35	8	2,5
2000	8932	-Insolvenzstraftaten	341	0,1	1	0,3	175	65	101	0	0	0	0	346	101,5	396	334	62	9	2,3
2001	8932	-Insolvenzstraftaten	290	0,1	0	0,0	143	70	77	0	0	0	0	292	100,7	364	312	52	4	1,1
2002	8932	-Insolvenzstraftaten	234	0,1	0	0,0	135	55	44	0	0	0	0	232	99,1	302	260	42	9	3,0
2003	8932	-Insolvenzstraftaten	295	0,1	1	0,3	157	87	51	0	0	0	0	295	100,0	352	303	49	19	5,4
2004	8932	-Insolvenzstraftaten	290	0,1	0	0,0	142	82	66	0	0	0	0	289	99,7	362	311	51	16	4,4
2005	8932	-Insolvenzstraftaten	296	0,1	0	0,0	133	86	77	0	0	0	0	297	100,3	374	317	57	10	2,7
2006	8932	-Insolvenzstraftaten	287	0,1	1	0,3	152	77	58	0	0	0	0	287	100,0	367	302	65	6	1,6

Jahr	Schlüsselzahl der Tat	Straftaten	Erfasste Fälle	% Anteil an allen Taten	v. Spalte 2 Versuche Fälle		Tatort					Mit Schusswaffe		Aufklärung		Gesamtzahl der ermittel. Tatverd.	v. SPALTE 16			
							bis 20.000 Einw.	20.000 bis 100.000 Einw.	100.000 bis 500.000 Einw.	500.000 und mehr Einw.	unbekannt	gedroht	geschoss.	Fälle	in %		männl.	weibl.	Nichtdeutsche Tatverdächtige	
																			Anzahl	in %
0	1	2	3	4	5	6	7	8	9	10	11	12	13	14	15	16	17	18	19	20
2007	8932	Insolvenzstraftaten	283	0,1	0	0,0	154	90	39	0	0	0	0	282	99,6	338	282	56	14	4,1
2008	8932	Insolvenzstraftaten	187	0,1	2	1,1	95	42	49	0	1	0	0	187	100,0	220	184	36	10	4,5
1997	8933	-im Anlage- und Finanzber.	67	0,0	6	9,0	20	26	21	0	0	0	0	66	98,5	71	64	7	4	5,6
1998	8933	-im Anlage- und Finanzber.	44	0,0	0	0,0	15	21	8	0	0	0	0	42	95,5	58	50	8	1	1,7
1999	8933	-im Anlage- und Finanzber.	107	0,0	2	1,9	62	32	13	0	0	0	0	111	103,7	104	77	27	0	0,0
2000	8933	-im Anlage- und Finanzber.	281	0,1	58	20,6	168	77	36	0	0	0	0	280	99,6	123	101	22	5	4,1
2001	8933	-im Anlage- und Finanzber.	107	0,0	0	0,0	47	40	20	0	0	0	0	97	90,7	104	80	24	6	5,8
2002	8933	-im Anlage- und Finanzber.	243	0,1	31	12,8	103	109	31	0	0	0	0	237	97,5	120	94	26	0	0,0
2003	8933	-im Anlage- und Finanzber.	89	0,0	0	0,0	24	25	40	0	0	0	0	89	100,0	65	48	17	2	3,1
2004	8933	-im Anlage- und Finanzber.	75	0,0	2	2,7	27	22	26	0	0	0	0	75	100,0	90	74	16	5	5,6
2005	8933	-im Anlage- und Finanzber.	175	0,1	1	0,6	38	15	122	0	0	0	0	172	98,3	90	73	17	3	3,3
2006	8933	-im Anlage- und Finanzber.	79	0,0	1	1,3	49	15	15	0	0	0	0	77	97,5	64	52	12	2	3,1
2007	8933	im Anl-u.Finanz.bereich pp.	96	0,0	1	1,0	49	23	23	0	1	0	0	92	95,8	66	49	17	2	3,0
2008	8933	im Anl-u.Finanz.bereich pp.	132	0,1	3	2,3	24	76	13	0	19	0	0	127	96,2	80	64	16	10	12,5
1997	8934	-Wettbewerbsdelikte	11	0,0	0	0,0	7	2	2	0	0	0	0	11	100,0	15	13	2	1	6,7
1998	8934	-Wettbewerbsdelikte	58	0,0	0	0,0	46	6	6	0	0	0	0	56	96,6	51	47	4	15	29,4
1999	8934	-Wettbewerbsdelikte	69	0,0	0	0,0	56	8	5	0	0	0	0	71	102,9	61	48	13	14	23,0
2000	8934	-Wettbewerbsdelikte	57	0,0	1	1,8	36	8	13	0	0	0	0	57	100,0	63	52	11	6	9,5
2001	8934	-Wettbewerbsdelikte	131	0,1	0	0,0	98	20	12	0	1	0	0	130	99,2	110	71	39	12	10,9
2002	8934	-Wettbewerbsdelikte	42	0,0	0	0,0	20	14	8	0	0	0	0	40	95,2	53	45	8	2	3,8
2003	8934	-Wettbewerbsdelikte	94	0,0	0	0,0	18	23	53	0	0	0	0	91	96,8	90	76	14	29	32,2
2004	8934	-Wettbewerbsdelikte	99	0,0	2	2,0	37	24	38	0	0	0	0	98	99,0	99	88	11	12	12,1
2005	8934	-Wettbewerbsdelikte	148	0,1	0	0,0	55	47	46	0	0	0	0	146	98,6	121	93	28	6	5,0
2006	8934	-Wettbewerbsdelikte	417	0,2	0	0,0	328	34	55	0	0	0	0	410	98,3	123	94	29	6	4,9
2007	8934	Wettbewerbsdelikte	215	0,1	1	0,5	101	74	39	0	1	0	0	208	96,7	244	183	61	9	3,7
2008	8934	Wettbewerbsdelikte	139	0,1	0	0,0	48	52	39	0	0	0	0	136	97,8	112	71	41	3	2,7
1997	8935	-i. Zus. Arbeitsverhältnissen	135	0,0	10	7,4	77	45	13	0	0	0	0	133	98,5	121	106	15	6	5,0
1998	8935	-i. Zus. Arbeitsverhältnissen	178	0,1	0	0,0	107	40	31	0	0	0	0	178	100,0	145	127	18	11	7,6
1999	8935	-i. Zus. Arbeitsverhältnissen	139	0,1	0	0,0	83	52	4	0	0	0	0	139	100,0	148	125	23	8	5,4
2000	8935	-i. Zus. Arbeitsverhältnissen	154	0,1	0	0,0	85	33	36	0	0	0	0	154	100,0	163	140	23	6	3,7
2001	8935	-i. Zus. Arbeitsverhältnissen	114	0,0	0	0,0	63	37	14	0	0	0	0	114	100,0	93	80	13	7	7,5
2002	8935	-i. Zus. Arbeitsverhältnissen	151	0,1	0	0,0	97	52	2	0	0	0	0	150	99,3	135	108	27	3	2,2
2003	8935	-i. Zus. Arbeitsverhältnissen	459	0,2	0	0,0	281	132	46	0	0	0	0	458	99,8	276	227	49	6	2,2
2004	8935	-i. Zus. Arbeitsverhältnissen	496	0,2	0	0,0	249	150	97	0	0	0	0	495	99,8	363	288	75	28	7,7
2005	8935	-i. Zus. Arbeitsverhältnissen	417	0,2	0	0,0	190	148	79	0	0	0	0	417	100,0	288	236	52	17	5,9

Jahr	Schlüsselzahl der Tat	Straftaten	Erfasste Fälle	% Anteil an allen Taten	v. Spalte 2 Versuche Fälle		Tatort					Mit Schusswaffe		Aufklärung		Gesamtzahl der ermittelten Tatverd.	v. SPALTE 16			
							bis 20.000 Einw.	20.000 bis 100.000 Einw.	100.000 bis 500.000 Einw.	500.000 und mehr Einw.	unbekannt	gedroht	geschoss.	Fälle	in %		männl.	weibl.	Nichtdeutsche Tatverdächtige	
																			Anzahl	in %
0	1	2	3	4	5	6	7	8	9	10	11	12	13	14	15	16	17	18	19	20
2006	8935	-i. Zus. Arbeitsverhältnissen	332	0,2	0	0,0	171	127	34	0	0	0	0	332	100,0	202	165	37	5	2,5
2007	8935	i.Z.m. Arbeitsverhältnissen	225	0,1	0	0,0	114	90	21	0	0	0	0	224	99,6	154	127	27	10	6,5
2008	8935	i.Z.m. Arbeitsverhältnissen	173	0,1	1	0,6	88	50	35	0	0	0	0	173	100,0	129	106	23	3	2,3
1997	8936	-Betrug/Untr. Bet/Kapitalanl.	43	0,0	5	11,6	12	14	17	0	0	0	0	42	97,7	47	41	6	1	2,1
1998	8936	-Betrug/Untr. Bet/Kapitalanl.	34	0,0	0	0,0	9	17	8	0	0	0	0	32	94,1	35	33	2	0	0,0
1999	8936	-Betrug/Untr. Bet/Kapitalanl.	29	0,0	1	3,4	7	13	9	0	0	0	0	29	100,0	33	28	5	0	0,0
2000	8936	-Betrug/Untr. Bet/Kapitalanl.	41	0,0	1	2,4	14	17	10	0	0	0	0	41	100,0	44	33	11	2	4,5
2001	8936	-Betrug/Untr. Bet/Kapitalanl.	55	0,0	0	0,0	25	24	6	0	0	0	0	51	92,7	43	33	10	5	11,6
2002	8936	-Betrug/Untr. Bet/Kapitalanl.	39	0,0	0	0,0	24	12	3	0	0	0	0	37	94,9	31	27	4	0	0,0
2003	8936	-Betrug/Untr. Bet/Kapitalanl.	59	0,0	0	0,0	16	9	34	0	0	0	0	59	100,0	29	23	6	1	3,4
2004	8936	-Betrug/Untr. Bet/Kapitalanl.	32	0,0	1	3,1	13	8	11	0	0	0	0	33	103,1	39	35	4	5	12,8
2005	8936	-Betrug/Untr. Bet/Kapitalanl.	27	0,0	0	0,0	22	2	3	0	0	0	0	25	92,6	29	23	6	3	10,3
2006	8936	-Betrug/Untr. Bet/Kapitalanl.	48	0,0	0	0,0	39	4	5	0	0	0	0	48	100,0	26	21	5	0	0,0
2007	8936	Betr./Untr.i.Z.m.Kapitalanl.	57	0,0	1	1,8	24	13	20	0	0	0	0	55	96,5	34	30	4	1	2,9
2008	8936	Betr./Untr.i.Z.m.Kapitalanl.	75	0,0	2	2,7	14	58	3	0	0	0	0	73	97,3	29	25	4	0	0,0
2008	8950	Menschenhandel gesamt	3	0,0	0	0,0	1	1	1	0	0	0	0	2	66,7	4	4	0	3	75,0
1997	8960	Jugendschutzdelikte	16	0,0	0	0,0	8	5	3	0	0	0	0	13	81,3	15	11	4	0	0,0
1998	8960	Jugendschutzdelikte	28	0,0	0	0,0	19	4	5	0	0	0	0	26	92,9	10	9	1	0	0,0
1999	8960	Jugendschutzdelikte	12	0,0	0	0,0	5	5	2	0	0	0	0	8	66,7	9	7	2	0	0,0
2000	8960	Jugendschutzdelikte	14	0,0	0	0,0	5	6	3	0	0	0	0	13	92,9	14	12	2	0	0,0
2001	8960	Jugendschutzdelikte	13	0,0	0	0,0	3	6	4	0	0	0	0	13	100,0	18	14	4	0	0,0
2002	8960	Jugendschutzdelikte	17	0,0	0	0,0	8	6	3	0	0	0	0	16	94,1	20	14	6	1	5,0
2003	8960	Jugendschutzdelikte	20	0,0	0	0,0	8	9	3	0	0	0	0	18	90,0	18	14	4	0	0,0
2004	8960	Jugendschutzdelikte	13	0,0	0	0,0	4	7	2	0	0	0	0	12	92,3	14	11	3	0	0,0
2005	8960	Jugendschutzdelikte	22	0,0	0	0,0	11	7	4	0	0	0	0	20	90,9	28	25	3	2	7,1
2006	8960	Jugendschutzdelikte	24	0,0	0	0,0	14	10	0	0	0	0	0	20	83,3	31	29	2	1	3,2
2007	8960	ST gg.Best.z.Schutze d.Jugend	35	0,0	0	0,0	14	13	8	0	0	0	0	34	97,1	42	34	8	3	7,1
2008	8960	ST gg.Best.z.Schutze d.Jugend	40	0,0	0	0,0	14	13	13	0	0	0	0	39	97,5	49	41	8	1	2,0
1997	8970	Computerkriminalität	1.251	0,4	51	4,1	251	349	651	0	0	0	0	642	51,3	390	288	102	38	9,7
1998	8970	Computerkriminalität	1.861	0,7	70	3,8	385	601	875	0	0	0	0	1.165	62,6	579	439	140	93	16,1
1999	8970	Computerkriminalität	2.422	0,9	129	5,3	360	578	1.483	0	1	0	0	1.783	73,6	638	467	171	38	6,0
2000	8970	Computerkriminalität	2.471	1,0	158	6,4	413	738	1.318	0	2	0	0	1.570	63,5	764	588	176	42	5,5
2001	8970	Computerkriminalität	2.684	1,1	132	4,9	709	783	1.189	0	3	0	0	1.972	73,5	899	691	208	57	6,3
2002	8970	Computerkriminalität	1.128	0,5	73	6,5	285	353	488	0	2	0	0	648	57,4	539	417	122	15	2,8

Jahr	Schlüsselzahl der Tat	Straftaten	Erfasste Fälle	% Anteil an allen Taten	v. Spalte 2 Versuche Fälle		Tatort					Mit Schusswaffe		Aufklärung		Gesamtzahl der ermittelten Tatverd.	v. SPALTE 16			
							bis 20.000 Einw.	20.000 bis 100.000 Einw.	100.000 bis 500.000 Einw.	500.000 und mehr Einw.	unbekannt	gedroht	geschoss.	Fälle	in %		männl.	weibl.	Nichtdeutsche Tatverdächtige	
																			Anzahl	in %
0	1	2	3	4	5	6	7	8	9	10	11	12	13	14	15	16	17	18	19	20
2003	8970	Computerkriminalität	1.926	0,8	131	6,8	622	928	363	0	13	0	0	1.379	71,6	729	548	181	42	5,8
2004	8970	Computerkriminalität	1.539	0,7	117	7,6	636	556	344	0	3	0	0	1.040	67,6	885	661	224	37	4,2
2005	8970	Computerkriminalität	1.507	0,7	127	8,4	533	722	240	0	12	0	0	1.134	75,2	749	573	176	30	4,0
2006	8970	Computerkriminalität	1.659	0,8	159	9,6	631	680	337	0	11	0	0	1.175	70,8	825	611	214	45	5,5
2007	8970	Computerkriminalität	1.964	0,9	250	12,7	850	773	315	0	26	0	0	1.435	73,1	918	690	228	42	4,6
2008	8970	Computerkriminalität	1.404	0,7	130	9,3	467	623	278	0	36	0	0	850	60,5	736	532	204	58	7,9
1997	8990	Straßenkriminalität	84.253	28,6	8.571	10,2	25.522	32.822	25.889	0	20	19	49	14.839	17,6	12.517	11.601	916	586	4,7
1998	8990	Straßenkriminalität	74.377	26,0	7.440	10,0	22.887	27.273	24.208	0	9	30	48	14.256	19,2	12.015	11.030	985	557	4,6
1999	8990	Straßenkriminalität	68.211	25,8	5.976	8,8	21.356	24.100	22.736	0	19	11	38	13.382	19,6	11.317	10.407	910	582	5,1
2000	8990	Straßenkriminalität	60.577	24,5	4.794	7,9	20.093	21.669	18.806	0	9	27	36	12.862	21,2	10.648	9.779	869	688	6,5
2001	8990	Straßenkriminalität	56.507	23,9	3.939	7,0	19.393	20.010	17.071	0	33	5	14	11.697	20,7	10.300	9.436	864	628	6,1
2002	8990	Straßenkriminalität	58.554	24,8	3.957	6,8	19.676	21.154	17.715	0	9	6	30	12.885	22,0	10.581	9.609	972	602	5,7
2003	8990	Straßenkriminalität	53.854	23,5	3.537	6,6	18.277	18.993	16.579	0	5	17	45	11.058	20,5	10.753	9.648	1.105	552	5,1
2004	8990	Straßenkriminalität	52.286	22,9	3.459	6,6	18.172	18.404	15.706	0	4	18	66	11.960	22,9	10.923	9.860	1.063	528	4,8
2005	8990	Straßenkriminalität	48.427	22,4	3.083	6,4	16.469	17.976	13.980	0	2	16	44	10.438	21,6	10.341	9.395	946	545	5,3
2006	8990	Straßenkriminalität	46.387	21,5	2.887	6,2	15.194	17.156	14.036	0	1	15	75	10.653	23,0	9.769	8.833	936	489	5,0
2007	8990	Straßenkriminalität	50.753	23,4	2.895	5,7	15.809	18.961	15.974	0	9	14	74	12.843	25,3	11.279	10.148	1.131	476	4,2
2008	8990	Straßenkriminalität	49.186	23,8	2.790	5,7	14.348	18.773	16.047	0	18	12	42	11.938	24,3	10.259	9.186	1.073	460	4,5