

Polizeiliche Kriminalstatistik

Land Sachsen-Anhalt

2001



Landeskriminalamt Sachsen-Anhalt
Lübecker Str. 53 – 63
39124 Magdeburg
Abteilung 1

Dezernat 11.2
Tel.: 0391 – 250 2882 bzw. 7972 2882
PKS@lka.pol.lsa-net.de

Polizeiliche Kriminalstatistik

Sachsen-Anhalt

**Berichtsjahr
2001**

Herausgeber: Landeskriminalamt
Sachsen-Anhalt
ISSN 0944-0283

I. Bedeutung	4
II. Inhalt	5
1. Einleitung (einschließlich Eckdaten)	17
2. Gesamtüberblick	21
3. Fläche und Bevölkerung	28
4. Erfasste Fälle	37
5. Aufklärungsergebnisse	44
6. Tatverdächtige	49
7. Opfer	55
8. Einzeldarstellungen	58
8.1 Straftaten gegen das Leben	58
8.1.1 Mord	58
8.1.2 Totschlag/Tötung auf Verlangen	61
8.2 Straftaten gegen die sexuelle Selbstbestimmung	63
8.3 Raub, räuberische Erpressung, räuberischer Angriff auf Kraftfahrer	68
8.4 Körperverletzung	74
8.5 Diebstahl	78
8.6 Sachbeschädigung	83
8.7 Betrug	85
8.8 Computerkriminalität	88
8.9 Straftaten gegen die Umwelt gemäß StGB	91
8.10 Rauschgiftkriminalität	95
8.11 Jugendkriminalität	102
9. Behördendarstellung	116
10. Tatverdächtige mit Wohnsitz in anderen Bundesländern	125
11. Langzeitvergleich ausgewählter Straftaten(-gruppen)	126
12. Tatzeitstatistik	144

I. Bedeutung

Nach den bundeseinheitlichen Richtlinien für die Führung der Polizeilichen Kriminalstatistik i. d. F. v. 1.1.2001 dient die Polizeiliche Kriminalstatistik der

Beobachtung

- der Kriminalität und einzelner Deliktsarten,
- des Umfangs und der Zusammensetzung des Tatverdächtigenkreises sowie
- der Veränderung des Kriminalitätsquotienten;

Erlangung von Erkenntnissen für

- die vorbeugende und verfolgende Kriminalitätsbekämpfung,
- organisatorische Planung und Entscheidung sowie
- kriminologisch-soziologische Forschung und kriminalpolitische Maßnahmen.

Die Aussagekraft der Polizeilichen Kriminalstatistik wird durch die Tatsache relativiert, dass ein Teil der begangenen Straftaten nicht bekannt wird. Der Umfang des Dunkelfeldes ist deliktsabhängig und dürfte sich unter dem Einfluss variabler Faktoren (z. B. Anzeigebereitschaft der Bevölkerung, Intensität der Verbrechensbekämpfung) auch im Zeitablauf ändern. Es kann daher nicht von einer feststehenden Relation zwischen begangenen und statistisch erfassten Straftaten ausgegangen werden.

Durch Rechtsänderungen, durch veränderte Erfassungsmodalitäten, dem Anzeigenverhalten der Bevölkerung u.a. kann auch die Vergleichbarkeit der Polizeilichen Kriminalstatistik in bestimmten Deliktsbereichen erheblich beeinträchtigt werden.

Die Polizeiliche Kriminalstatistik bietet daher kein getreues Spiegelbild der Verbrechenswirklichkeit, die ihr zu entnehmenden Schlussfolgerungen haben je nach Deliktsart eine mehr oder weniger starke Realitätsnähe. Dennoch ist sie ein unentbehrliches Hilfsmittel für die Polizei, um Erkenntnisse über die Häufigkeit der erfassten Straftaten sowie über Formen und Entwicklungstendenzen der Kriminalität für die oben umschriebene Zielsetzung zu gewinnen.

Die in diesem Bericht benutzten Personenbezeichnungen gelten in männlicher und weiblicher Form.

II. Inhalt

In der Polizeilichen Kriminalstatistik (PKS) werden die von den Polizeidienststellen bearbeiteten Verbrechen und Vergehen – einschließlich der mit Strafe bedrohten Versuche – ausgewiesen. Nicht enthalten sind Ordnungswidrigkeiten, Staatsschutz- und Verkehrsdelikte (wohl aber die §§ 315, 315 b StGB und § 22 a StVG, die nicht als Verkehrsdelikte im Sinne der Richtlinien zur PKS gelten).

Der vorliegende Jahresbericht enthält deshalb auch Fälle, die bereits in vergangenen Jahren angezeigt wurden. Dagegen fehlen die angezeigten Delikte, deren polizeiliche Ermittlungen bis zum Jahresende nicht abgeschlossen waren.

Das jeweils landesinterne Zahlenmaterial wird von den 16 Landeskriminalämtern in tabellarischer und festgelegter Form für das jeweilige Land zusammengestellt und dem Bundeskriminalamt übermittelt. Dort werden die Daten zur Polizeilichen Kriminalstatistik für die Bundesrepublik Deutschland zusammengefasst.

Die Polizeiliche Kriminalstatistik ist mit der Strafverfolgungsstatistik der Justiz (Verurteiltenstatistik) nicht vergleichbar, da sich der Erfassungszeitraum verschiebt, die Erfassungsgrundsätze sich unterscheiden und der einzelne Fall im Justizbereich eine andere strafrechtliche Beurteilung erfahren kann.

Der vorliegende Jahresbericht der PKS des Landes Sachsen-Anhalt basiert auf der Auswertung der bundeseinheitlichen und landesinternen Tabellen.

Die bekannt gewordenen Fälle werden nach dem **Tatortprinzip** erfasst, das heißt, unabhängig von der bearbeitenden Dienststelle und vom Wohnort des Tatverdächtigen. Straftaten, die außerhalb des Landes Sachsen-Anhalt begangen werden, bleiben in der PKS des Landes unberücksichtigt.

Die durch die der Wasserschutzpolizei, des Bundesgrenzschutzes und des Zolls (nur Verstöße gegen das BtMG) abschließend bearbeiteten Straftaten werden nach dem Tatort den Polizeidienststellen des Landes zugeordnet.

Die Prozentangaben werden auf eine Dezimalstelle nach dem Komma und demzufolge im Allgemeinen ohne Rücksicht auf Gesamtsummen auf- bzw. abgerundet (z. B. Gesamtsummen betragen 99,9 % bzw. 100,1 %). Deshalb können sich bei der Summierung geringe Abweichungen im Dezimalbereich ergeben.

Bei der Betrachtung der Kriminalitätsentwicklung 1991 bis 2001 ist zu beachten, dass wegen erheblicher technischer Anlaufschwierigkeiten die Erfassung der PKS-Daten im Land Sachsen-Anhalt für die Berichtsjahre 1991 bis 1993 mit Fehlern behaftet war, so dass diese Werte der Dienststellen keine brauchbare Basis für zeitliche Vergleiche bilden.

Begriffserläuterungen

A

Aufgeklärter Fall

ist die rechtswidrige (Straf-) Tat, die nach dem polizeilichen Ermittlungsergebnis ein mindestens namentlich bekannter oder auf frischer Tat ergriffener Tatverdächtiger begangen hat.

Aufklärungsquote (AQ)

bezeichnet in Hundertteilen das Verhältnis von aufgeklärten zu bekannt gewordenen Fällen im Berichtszeitraum. Eine Aufklärungsquote über 100 % kommt zustande, wenn im Berichtszeitraum noch Fälle aus den Vorjahren aufgeklärt werden.

$$AQ = \frac{\text{aufgeklärte Fälle} \times 100}{\text{bekannt gewordene Fälle}}$$

Alkoholeinfluss bei Tatausführung

Ein Alkoholeinfluss liegt vor, wenn dadurch die Urteilskraft des Tatverdächtigen während der Tatausführung beeinträchtigt war. Maßgeblich ist ein offensichtlicher oder nach den Ermittlungen wahrscheinlicher Alkoholeinfluss.

Altersgruppen

Die Altersgruppen werden wie folgt eingeteilt:

Kinder	Personen, die zum Zeitpunkt der Tat noch nicht 14 Jahre alt sind;
Jugendliche	Personen, die zum Zeitpunkt der Tat 14 aber noch nicht 18 Jahre alt sind;
Heranwachsende	Personen, die zum Zeitpunkt der Tat 18 aber noch nicht 21 Jahre alt sind;
Erwachsene	Personen, die zum Zeitpunkt der Tat das 21. Lebensjahr vollendet haben.

B

Bekannt gewordener Fall

ist jede im Straftatenkatalog aufgeführte rechtswidrige (Straf-) Tat, einschließlich der mit Strafe bedrohten Versuche, der eine polizeilich bearbeitete Anzeige zugrunde liegt.

Die Gesamtzahl der bekannt gewordenen Fälle ergibt sich aus der Addition der Straftatengruppen.

H

Häufigkeitszahl (HZ)

ist die Zahl der bekannt gewordenen Fälle insgesamt oder innerhalb einzelner Deliktsarten, errechnet auf 100.000 Einwohner (Stichtag ist jeweils der 01.01. des Berichtsjahres, ersatzweise der zuletzt verfügbare, der dann besonders benannt ist).

Sie drückt die durch die Kriminalität verursachte Gefährdung aus.

$$HZ = \frac{\text{Straftaten} \times 100.000}{\text{Einwohnerzahl}}$$

Die Aussagekraft der Häufigkeitszahl wird dadurch beeinträchtigt, dass nur ein Teil der begangenen Straftaten der Polizei bekannt wird und dass u. a. Stationierungskräfte, ausländische Durchreisende, Touristen und grenzüberschreitende Berufspendler sowie Nichtdeutsche, die sich illegal im Bundesgebiet aufhalten, in der Einwohnerzahl der Bundesrepublik Deutschland nicht enthalten sind. Straftaten, die von diesem Personenkreis begangen wurden, werden aber in der Polizeilichen Kriminalstatistik gezählt.

K

Konsument harter Drogen

Als Konsument harter Drogen gelten Konsumenten der in den Anlagen I–III des BtMG aufgeführten Stoffe und Zubereitungen, einschließlich der den betäubungsmittelrechtlichen Vorschriften unterliegenden Fertigarzneimittel, mit Ausnahme der ausschließlichen Konsumenten von Cannabisprodukten (Haschisch, Marihuana, Haschischöl), Psilocybin (-Pilzen) und von „Ausgenommenen Zubereitungen“. Dabei ist es gleichgültig, auf welche Weise diese Stoffe und Zubereitungen dem Körper zugeführt werden.

Soweit als Konsumenten harter Drogen bekannte Personen in Ermangelung von Betäubungsmitteln so genannte Ausweichmittel konsumieren – „Ausgenommene Zubereitungen“ oder sonstige Medikamente oder Substanzen, die nicht unter das BtMG fallen – ist dies ebenfalls als Konsum harter Drogen anzusehen.

N

Nichtdeutsche Tatverdächtige

sind Personen ausländischer Staatsangehörigkeit und Staatenlose.
Alle Nichtdeutschen, die eine Schule, Fachhochschule oder Hochschule in der Bundesrepublik Deutschland besuchen, werden unter „Student/Schüler“ erfasst.

O

Opfer

im Sinne der PKS-Richtlinien sind natürliche Personen, gegen die sich die mit Strafe bedrohte Handlung unmittelbar richtet.

Opfer sind bei allen im Straftatenkatalog mit „O“ gekennzeichneten Straftaten bzw. Straftatengruppen zu erfassen.

Bei der Opfer-Tatverdächtigen-Beziehung (vom Opfer aus gesehen) hat stets die engste Beziehung Vorrang, z. B. Verwandtschaft vor Bekanntschaft, diese vor Landsmann und dieser vor flüchtige Vorbeziehung. Dies gilt auch dann, wenn bei einer Mehrzahl von Tatverdächtigen unterschiedliche Beziehungsgrade zum Opfer bestehen. Das Merkmal „Verwandtschaft“ umfasst alle Angehörigen gemäß § 11 Abs. 1 Nr. 1 StGB. Das Merkmal „Landsmann“ ist nur bei Nichtdeutschen und nur dann zu berücksichtigen, wenn Opfer und Tatverdächtiger dieselbe Staatsangehörigkeit besitzen, jedoch weder miteinander verwandt noch bekannt sind.

S

Schaden

im Sinne der PKS-Richtlinien ist grundsätzlich der Geldwert (Verkehrswert) des rechtswidrig erlangten Gutes.

Bei Vermögensdelikten ist unter Schaden die Wertminderung des Vermögens zu verstehen.

Der Schaden ist bei allen im Straftatenkatalog mit „S“ gekennzeichneten - **vollendeten** - Straftaten bzw. -gruppen zu erfassen (Angabe in Deutsche Mark, aufgerundet auf volle DM). Falls kein Schaden bestimmbar ist, gilt ein symbolischer Schaden von 1,- DM. Dies gilt auch dann, wenn bei einem vollendeten Vermögensdelikt nur eine Vermögensgefährdung eingetreten ist.

Wenn ein Betrugsschaden gleichzeitig Konkurschaden ist, ist der volle Schaden (ab 01.01.1994) bei den Konkursstrafaten zu erfassen. Beim zugehörigen Betrugsdelikt ist ein Schaden von 1,- DM zu registrieren.

Bei versuchtem Raubmord erfolgt keine Schadenserfassung.

Schusswaffe

Als Schusswaffe im Sinne von „geschossen“ und „mitgeführt“ gelten nur Schusswaffen gemäß § 1 WaffG. Nicht zu erfassen ist das „Mitführen“ von Schusswaffen bei solchen Personen, die dazu bei rechtmäßiger Dienstausbübung ermächtigt sind und gegen die Anzeige als Folge der Dienstausbübung erstattet wurde.

Mit einer Schusswaffe „gedroht“ ist dann zu erfassen, wenn wenigstens ein Opfer sich subjektiv bedroht fühlt (hier z. B. auch durch Spielzeugpistole).

Ein „Mitführen“ von Schusswaffen ist dann zu registrieren, wenn der Tatverdächtige die Schusswaffe bei der Tatausführung bei sich hatte. Der Vorsatz, die Schusswaffe zu verwenden, ist nicht erforderlich.

Die Legaldefinition „Schusswaffen“ gem. § 1 WaffG umfasst alle Geräte, die zum Abschießen von Munition bestimmt sind, bei denen Geschosse durch einen Lauf getrieben werden. Außerdem gehören dazu auch Luft-, Federdruck- und Kohlendioxidwaffen, Schreckschuss-, Reizstoff- und Signalwaffen sowie Spielzeugwaffen, die ihrer äußeren Form nach den Anschein vollautomatischer Selbstladewaffen hervorrufen, die Kriegswaffen im Sinne des Kriegswaffenkontrollgesetzes (KWKG) sind.

T

Tatort

ist die politische Gemeinde in der Bundesrepublik Deutschland, in der sich die rechtswidrige (Straf-) Tat ereignet hat (Ort der Handlung). Straftaten, die sich auf deutschen Schiffen oder Luftfahrzeugen außerhalb der Bundesrepublik Deutschland ereignen, sind für das Bundesland des Heimat(flug)hafens mit Tatort „unbekannt“ zu erfassen. Bei Straftaten, die sich auf ausländischen Handelsschiffen oder nichtmilitärischen Luftfahrzeugen im Gebiet der Bundesrepublik Deutschland ereignen, gilt der deutsche Anlegehafen bzw. Landeflughafen als Tatort.

Bei **Beförderungerschleichung** ist Tatort stets der Feststellort. Tatort bei **Verletzung der Unterhaltspflicht** ist der Wohnsitz der Unterhaltsberechtigten.

Als Tatort beim Aufgriff von **Asylbewerbern**, die ihren Duldungsbereich verlassen haben, gilt der Ort des Aufgriffs.

Tatverdächtig

ist jeder, der nach dem polizeilichen Ermittlungsergebnis aufgrund zureichender tatsächlicher Anhaltspunkte verdächtig ist, eine rechtswidrige (Straf-) Tat begangen zu haben. Dazu zählen auch Mittäter, Anstifter und Gehilfen.

Tatverdächtigenbelastungszahl (TVBZ)

ist die Zahl der ermittelten Tatverdächtigen, errechnet auf 100.000 Einwohner des entsprechenden Bevölkerungsanteils, jeweils **ohne** Kinder unter 8 Jahren.

$$\text{TVBZ} = \frac{\text{Tatverdächtige ab 8 Jahre} \times 100.000}{\text{Einwohnerzahl ab 8 Jahre}}$$

Tatzeit

Das ist der Zeitpunkt, zu dem die Straftat begangen wurde. Bei Straftaten, die sich über Zeiträume erstrecken oder innerhalb von Zeiträumen begangen wurden, gilt das Ende des Zeitraumes als Tatzeit. Wenn nicht mindestens der Monat bestimmbar ist, gilt die Tatzeit als unbekannt.

Z

Zählung der Tatverdächtigen (echte Tatverdächtigenzählung)

Die „echte Tatverdächtigenzählung“ liegt vor, wenn ein Tatverdächtiger, für den in einem Ermittlungsverfahren mehrere Fälle der gleichen Straftat festgestellt wurden (z. B. Diebstahl aus Kfz.), nur einmal gezählt wird. Werden ihm in einem Ermittlungsverfahren mehrere Fälle verschiedener Straftaten zugeordnet (z. B. Diebstahl und Betrug), wird er für jede Untergruppe gesondert, für die entsprechenden übergeordneten Straftatengruppen bzw. für die Gesamtzahl der Straftaten hingegen nur einmal gezählt. Die Zeile „Straftaten insgesamt“ enthält somit die Gesamtzahl der ermittelten Personen.

Änderungen im Straftatenkatalog (ab 01.01.2001)

Neue Schlüsselzahlen

- 2111 Raubüberfälle aus Geldinstitute (Banken, Sparkassen)
- 2112 Raubüberfälle aus Postfilialen
- 2113 Raubüberfälle auf Postagenturen
- 6221 Hausfriedensbruch (§ 123 StGB)
- 6222 Schwerer Hausfriedensbruch (§ 124 StGB)

Textliche/Inhaltliche Änderungen bestehender Schlüsselzahlen

- 2110 Raubüberfall auf Geldinstitute, Postfilialen und -agenturen
davon:
- 2331 Erpresserischer Menschenraub i. V. m. Raubüberfall auf Geldinstitute, Postfilialen und -agenturen
- 2341 Geiselnahme i. V. m. Raubüberfall auf Geldinstitute, Postfilialen und -agenturen
- 5600 Insolvenzstraftaten §§ 283, 283 a - d StGB
- 6220 Hausfriedensbruch §§ 123 und 124 StGB
davon:
- 8932 Insolvenzstraftaten gemäß StGB und Nebenstrafrecht

Aufgliederung der Summenschlüssel

Die folgende Übersicht soll eine Verdeutlichung der aufgeschlüsselten Straftaten nach Deliktsbereichen aufzeigen. Es handelt sich hier um Straftaten, die nach den **Richtlinien für die Führung der Polizeilichen Kriminalstatistik i. d. F. vom 01.01.2001** bundeseinheitlich gewertet werden.

Summenschlüssel Straßenkriminalität (8990)

- 1111 Vergewaltigung überfallartig (Einzeltäter)
§ 177 Abs. 2 Nr. 1, Abs. 3 und 4 StGB
- 1112 Vergewaltigung überfallartig (durch Gruppen)
§ 177 Abs. 2 Nr. 2 StGB
- 1311 exhibitionistische Handlungen und Erregung öffentlichen Ärgernisses
§§ 183, 183 a StGB
- 2130 Raub, räuberische Erpressung und räuberischer Angriff auf Geld- und Werttransporte
- 2131 Raub, räuberische Erpressung und räuberischer Angriff auf Geld- und Kassenboten
- 2132 Raub, räuberische Erpressung und räuberischer Angriff auf Spezialgeldtransportfahrzeuge
- 2140 räuberischer Angriff auf Kraftfahrer § 316 a StGB
- 2140 Beraubung von Taxifahrern
- 2150 Zechanschlussraub
- 2160 Handtaschenraub
- 2170 sonstige Raubüberfälle auf Straßen, Wegen oder Plätzen
- 2221 gefährliche und schwere Körperverletzung auf Straßen, Wegen oder Plätzen
- 2243 Geiselnahme i. V. m. Raubüberfall auf Geld- und Werttransporte
- 2333 erpresserischer Menschenraub i. V. m. Raubüberfall auf Geld- und Werttransporte
- *20* Diebstahl in/aus Kiosken
- *30* Diebstahl in/aus Schaufenstern, Schaukästen und Vitrinen
- *50* Diebstahl in/aus Kraftfahrzeugen
- *550 Diebstahl an Kraftfahrzeugen
- *90* Taschendiebstahl
- *001 Diebstahl insgesamt von Kraftwagen)*
- *002 Diebstahl insgesamt von Mopeds und Krafträdern)*
- *003 Diebstahl insgesamt von Fahrrädern)*
- *007 Diebstahl insgesamt von/aus Automaten)*
- 6230 Landfriedensbruch §§ 125, 125 a StGB
- 6741 Sachbeschädigung an Kraftfahrzeugen
- 6743 sonstige Sachbeschädigung auf Straßen, Wegen oder Plätzen

)* Diese Straftatenschlüssel (Tatörtlichkeit Straße) werden in den Bundestabellen nicht gesondert ausgewiesen.

Summenschlüssel Gewaltkriminalität (8920)

- 0100 Mord
- 0200 Totschlag und Tötung auf Verlangen §§ 212, 213, 216 StGB
- 1110 Vergewaltigung und sexuelle Nötigung §§ 177 Abs. 2, 3 und 4, 178 StGB
- 2100 Raub, räuberische Erpressung und räuberischer Angriff auf Kraftfahrer
- 2210 Körperverletzung mit Todesfolge §§ 227, 231 StGB
- 2220 gefährliche und schwere Körperverletzung §§ 224, 226, 231 StGB
- 2330 erpresserischer Menschenraub
- 2340 Geiselnahme
- 2350 Angriff auf den Luft- und Seeverkehr

Summenschlüssel Rauschgiftkriminalität (8910)

- 7300 Rauschgiftdelikte – BtMG
- 2180 Raub zur Erlangung von Betäubungsmitteln
- *710 Diebstahl von Betäubungsmitteln aus Apotheken
- *720 Diebstahl von Betäubungsmitteln aus Arztpraxen
- *730 Diebstahl von Betäubungsmitteln aus Krankenhäusern
- *740 Diebstahl von Betäubungsmitteln bei Herstellern und Großhändlern
- *750 Diebstahl von Rezeptformularen zur Erlangung von Betäubungsmitteln
- 5420 Fälschung zur Erlangung von Betäubungsmitteln

Summenschlüssel direkte Beschaffungskriminalität (8911)

umfasst die o.a. Schlüssel **2180, *710, *720, *730, *740, *750** und **5420**.

Summenschlüssel Jugendschutzdelikte (8960)

- 1431 Verbreitung pornographischer Erzeugnisse an Personen unter 18 Jahren
§ 184, Abs. 1 Ziff. 1, 2, 5 StGB
- 6261 Gewaltdarstellung, Schriften an Personen unter 18 Jahren
§ 131, Abs. 1 Ziff. 3 StGB
- 7210 Straftaten gegen § 12 Abs. 4 des Gesetzes zum Schutze der Jugend in der
Öffentlichkeit (JÖSchG)
- 7220 Straftaten gegen das Gesetz über die Verbreitung jugendgefährdender Schriften

Summenschlüssel Computerkriminalität (8970)

- 5163 Betrug mittels Karten für Geldausgabe- bzw. Kassenautomaten
- 5175 Computerbetrug § 263 a StGB
- 5179 Betrug mit Zugangsberechtigungen
- 5430 Fälschung beweiserheblicher Daten, Täuschung im Rechtsverkehr bei
Datenverarbeitung §§ 269, 270 StGB
- 6742 Datenveränderung, Computersabotage §§ 303 a, 303 b StGB
- 6780 Ausspähen von Daten § 202 a StGB
- 7151 Softwarepiraterie (private Anwendung z. B. Computerspiele)
- 7152 Softwarepiraterie in Form gewerbsmäßigen Handelns

Summenschlüssel Wirtschaftskriminalität (8930)

Die Gesamtheit der in § 74 c, Abs. 1, Nr. 1 - 6 GVG aufgeführten Straftaten (Stand vom 26.07.94) – jedoch ohne Computerbetrug, vgl. 5 -:

- 1) nach dem Patentgesetz, dem Gebrauchsmustergesetz, dem Halbleiterschutzgesetz, dem Sortenschutzgesetz, dem Markengesetz, dem Geschmacksmustergesetz, dem Urheberrechtsgesetz, dem Gesetz gegen den unerlaubten Wettbewerb, dem Aktiengesetz, dem Gesetz über die Rechnungslegung von bestimmten Unternehmen und Konzernen, dem Gesetz betreffend die Gesellschaften mit beschränkter Haftung, dem Handelsgesetzbuch, dem Gesetz zur Ausführung der EWG-Verordnung über die Europäische wirtschaftliche Interessenvereinigung, dem Genossenschaftsgesetz und dem Umwandlungsgesetz,
- 2) nach den Gesetzen über das Bank-, Depot-, Börsen- und Kreditwesen, dem Versicherungsaufsichtsgesetz sowie nach dem Wertpapierhandelsgesetz,
- 3) nach dem Wirtschaftsstrafgesetz 1954, dem Außenwirtschaftsgesetz, den Devisenbewirtschaftungsgesetzen sowie dem Finanzmonopol-, Steuer- und Zollrecht, auch soweit deren Strafvorschriften nach anderen Gesetzen anwendbar sind; dies gilt nicht, wenn dieselbe Handlung eine Straftat nach dem Betäubungsmittelgesetz darstellt und nicht für Steuerstraftaten, welche die Kraftfahrzeugsteuer betreffen,
- 4) nach dem Weingesetz und dem Lebensmittelrecht,
- 5) des Subventionsbetruges, des Kapitalanlagebetruges, des Kreditbetruges, des Bankrotts, der Gläubigerbegünstigung und der Schuldnerbegünstigung – Computerbetrug ist wegen der Dominanz der Automatenmanipulationen gemäß Abstimmung mit der Kommission Wirtschaftskriminalität **nicht** immer Wirtschaftskriminalität,
- 5a) der wettbewerbsbeschränkenden Absprache bei Ausschreibungen sowie der Bestechlichkeit und Bestechung im geschäftlichen Verkehr,
- 6) des Betruges, der Untreue, des Wuchers, der Vorteilsgewährung und der Bestechung, soweit zur Beurteilung des Falls besondere Kenntnisse des Wirtschaftslebens erforderlich sind.

Delikte, die im Rahmen tatsächlicher oder vorgetäuschter wirtschaftlicher Betätigung begangen werden und über eine Schädigung von Einzelnen hinaus das Wirtschaftsleben beeinträchtigen oder die Allgemeinheit schädigen können und/oder deren Aufklärung besondere kaufmännische Kenntnisse erfordern.

Summenschlüssel Wirtschaftskriminalität bei Betrug (8931)

Der Summenschlüssel „8931 – Wirtschaftskriminalität bei Betrug“ wird über eine Sonderkennung (Wikri = ja) in Verbindung mit Schlüssel 5100 (Betrug) des Straftatenkataloges erfasst.

Summenschlüssel Insolvenzstraftaten (8932)

Der Summenschlüssel „8932 – Insolvenzstraftaten“ gemäß StGB und Nebenstrafrecht umfasst die folgenden Straftaten (nur Fälle mit Sonderkennung Wikri = ja):

- 5600 Konkursstraftaten nach StGB (mit **allen** Unterschlüsseln)
- 7121 Konkursverschleppung nach GmbH-G
- 7122 Konkursverschleppung nach HGB

Summenschlüssel Wirtschaftskriminalität im Anlage- und Finanzierungsbereich pp. (8933)

Der Summenschlüssel „8933 - Wirtschaftskriminalität im Anlage- und Finanzierungsbereich pp.“ umfasst die folgenden Straftaten (nur für Fälle mit Sonderkennung Wikri = ja):

- 5130 Beteiligungs- und Kapitalanlagebetrug (mit **allen** Unterschlüsseln)
- 5141 Kreditbetrug § 265 b StGB
- 5143 Kreditbetrug § 263 StGB
- 5144 Wechselbetrug
- 5145 Wertpapierbetrug
- 7140 Straftaten i. V. m. d. Bankgewerbe sowie Wertpapierhandelsgesetz

Summenschlüssel Wettbewerbsdelikte (8934)

Der Summenschlüssel „8934 – Wettbewerbsdelikte“ umfasst die folgenden Straftaten (nur für Fälle mit Sonderkennung Wikri = ja):

- 6560 Wettbewerbsbeschränkende Absprachen bei Ausschreibungen
§ 298 StGB
- 7150 Straftaten gegen Urheberrechtsbestimmungen (mit **allen** Unterschlüsseln)
- 7192 Straftaten nach UWG **ohne** § 17

Summenschlüssel Wirtschaftskriminalität im Zusammenhang mit Arbeitsverhältnissen (8935)

Der Summenschlüssel „8935 – Wirtschaftskriminalität im Zusammenhang mit Arbeitsverhältnissen“ umfasst die folgenden Straftaten (nur für Fälle mit Sonderkennung Wikri = ja):

- 5173 Arbeitsvermittlungsbetrug
- 5177 Betrug z. N. v. Sozialversicherungen und Sozialversicherungsträgern
- 5220 Vorenthalten und Veruntreuen von Arbeitsentgelt § 266 a StGB
- 7130 Delikte im Zusammenhang mit illegaler Beschäftigung
§§ 406, 407 SGB III, §§ 15, 15 a ArbNehmÜbIG

Summenschlüssel Betrug und Untreue im Zusammenhang mit Beteiligungen und Kapitalanlagen (8936)

Der Summenschlüssel „8936 – Betrug und Untreue im Zusammenhang mit Beteiligungen und Kapitalanlagen“ umfasst die folgenden Straftaten (nur für Fälle mit Sonderkennung Wikri = ja):

- 5131 Prospektbetrug § 264 a StGB
- 5132 Anlagebetrug § 263 StGB
- 5133 Betrug bei Börsenspekulationen
- 5134 Beteiligungsbetrug
- 5211 Untreue bei Kapitalgeschäften

1. Einleitung (einschließlich Eckdaten)

Mit Jahresabschluss der Polizeilichen Kriminalstatistik **2001** kann festgestellt werden, dass die registrierte Kriminalität weiterhin eine rückläufige Tendenz aufweist. So wurden im Berichtsjahr **2001** insgesamt 236.029 **Delikte** in der Polizeilichen Kriminalstatistik registriert, 11.015 weniger als im Vorjahr (2000 = 247.044).

Eine **Aufklärungsquote (AQ)** von über 50 % konnte auch in diesem Jahr erreicht werden (**55,2 %**), der Bundesdurchschnitt lag 2000 bei 53,2 %.

Für ein Bundesland mit 2.615.375 Einwohnern stellen 236.029 Straftaten dennoch ein nicht zu unterschätzendes Kriminalitätspotential dar.

Die sich aus der Berechnungsgrundlage

$$\frac{\text{Fälle} \times 100.000}{\text{Einwohnerzahl}}$$

ergebende **Häufigkeitszahl von 9.025** (2000 = 9.327) unterstreicht die vorgenannte Aussage.

Es wurden **2001** insgesamt 94.494 **Tatverdächtige** registriert (2000 = 96.535).

Die erreichten Ergebnisse in Sachsen-Anhalt stellen sich wie folgt dar:

◆ Straftaten gegen das Leben

Die in dieser PKS-Hauptgruppe erfassten Fallzahlen von 148 sind gegenüber dem Jahr 2000 um 23 angestiegen.

Die Jahresstatistiken weisen folgende **Aufklärungsraten** aus:

2001 = 90,5 %; 2000 = 97,6 %

◆ Straftaten gegen die sexuelle Selbstbestimmung

Im Berichtszeitraum wurden 1.444 Straftaten erfasst. Das entspricht einer Zunahme von 1,4 % gegenüber dem Vorjahr (1.424). In der genannten Straftatengruppe stieg die AQ um 1,3 Prozentpunkte (**2001 = 81,7 %; 2000 = 80,4 %**).

◆ **Rohheitsdelikte und Straftaten gegen die persönliche Freiheit**

Im Berichtszeitraum gingen 26.831 der zu dieser PKS-Hauptgruppe gehörenden Straftaten in die PKS ein. Das bedeutet einen Rückgang gegenüber 2000 von 2,7 % bzw. 757 Fällen.

Die Jahresstatistiken weisen folgende Aufklärungsraten aus:

2001 = 87,2 %; 2000 = 87,7 %.

Zu den hier betrachteten Delikten gehören 11.754 vorsätzlich leichte und 1.287 fahrlässige Körperverletzungen (Anteil an allen Delikten in dieser Straftatengruppe = 11,4 %).

◆ **Diebstahl**

Das Kriminalitätsgeschehen wurde auch **2001 (119.275 Fälle)** maßgeblich vom Diebstahl geprägt, wobei sich der Anteil an allen Straftaten von 52,2 % auf 50,5 % um 1,7 Prozentpunkte verringerte.

Mit Abschluss des Jahres 2000 wies die PKS ein Fallaufkommen von 129.066 auf. Der erhebliche Rückgang im Fallaufkommen wird in konkreten Fallzahlen besonders deutlich:

	2001	2000	Vergleich	in %
Diebstahl insgesamt	119.275	129.066	- 9.791	- 7,6
davon				
- von Fahrrädern*	19.211	20.705	- 1.494	- 7,2
- an Kfz	6.745	8.009	- 1.264	- 15,8
- von Kraftwagen*	4.189	5.373	- 1.184	- 22,0
- in/aus Warenhäusern/Geschäften	27.883	29.037	- 1.154	- 4,0
- in/aus Büro/Lager/Werk	7.952	9.006	- 1.054	- 11,7
- in/aus Boden/Keller	7.026	8.031	- 1.005	- 12,5
- in/aus Kraftfahrzeugen	14.400	15.349	- 949	- 6,2
- in/aus Baustellen	2.213	2.987	- 774	- 25,9

*einschließlich unbefugte Ingebrauchnahme

Von insgesamt 25 Diebstahlskategorien weisen lediglich sechs einen Anstieg der Fallzahlen auf. Hiervon entfallen allein 157 Straftaten auf den Bereich des Diebstahls von Moped/Krad. Der unbedeutende Anstieg bei den übrigen Diebstahlsdelikten ist nicht erwähnenswert.

◆ **Vermögens- und Fälschungsdelikte**

Es wurden 28.835 Fälle in der PKS erfasst. Im Vorjahr waren es 28.139 Straftaten. Die Zunahme beträgt 696 (+ 2,5 %). Als Ursache für den Anstieg, ist die Zunahme der Fälle in den Betrugsdelikten (2001 = 22.694; 2000 = 22.225) zu sehen .

82,2 % aller Fälle wurden aufgeklärt; somit ist eine Steigerung der Aufklärungsquote um 2,1 Prozentpunkte zum Vorjahr (80,1 %) zu verzeichnen.

◆ **Sonstige Straftaten gemäß StGB**

Die Zunahme der Straftaten dieser Hauptgruppe beträgt 371 Fälle (2001 = 48.520; 2000 = 48.149). In dieser Kategorie wurde am häufigsten die Sachbeschädigung mit einer Zunahme von 952 Fällen registriert (2001 = 28.709 Fall; 2000 = 27.757 Fälle); die Aufklärungsquote verringerte sich um 0,4 Prozentpunkte (2001 = 32,5 %; 2000 = 32,9 %).

◆ **Strafrechtliche Nebengesetze**

Die Fallzahlen der Verstöße gegen strafrechtliche Nebengesetze (2001= 10.976; 2000= 12.553) weisen einen Rückgang um 1.577 Fälle auf, das entspricht einer Verringerung um 12,6 Prozentpunkte.

Die Aufklärungsquote ist um 2,1 % rückläufig (2001 = 94,8 %; 2000 = 96,9 %).

◆ **Straftaten gegen die Umwelt**

Der Rückgang der Straftaten in diesem Deliktsbereich beträgt 21,0 % (2001= 2.031 Fälle; 2000 = 2.571). Es wurden 80,2 % (2000 = 83,7%) aller Fälle aufgeklärt.

Den größten Anteil haben die Delikte des unerlaubten Umgangs mit gefährlichen Abfällen mit 1.710 Fälle.

◆ **Rauschgiftkriminalität**

Die PKS des Jahres 2001 weist bei der Rauschgiftkriminalität mit 5.732 erfassten Fällen einen Rückgang gegenüber dem Vorjahr (6.426 Fälle) um 694 bzw. 10,8 % aus.

Die Aufklärungsquote beträgt 93,9 % (2000 = 96,4 %).

Eckdaten

Erfasste Fälle

In Sachsen-Anhalt wurden insgesamt 236.029 Straftaten statistisch erfasst; mit 11.015 Delikten bzw. 4,5 % Fällen weniger als im Vorjahr ging die registrierte Kriminalität weiterhin zurück.

2001 = 236.029
2000 = 247.044
1999 = 264.619

Versuchte Straftaten

Unter den 236.029 registrierten Delikten des Jahres 2001 befinden sich 11.930 mit Strafe bedrohte Versuchshandlungen, das sind 5,1 % aller erfassten Fälle.

2001 = 11.930 (5,1 %)
2000 = 14.160 (5,7 %)
1999 = 16.406 (6,2 %)

Aufgeklärte Fälle

2001 wurden 130.258 Straftaten aufgeklärt. Die Gesamtaufklärungsquote liegt bei 55,2 %. Die Zahl der aufgeklärten Straftaten sank um 5.442 = 4,0 %.

2001 = 130.258 aufgeklärte Fälle
2000 = 135.700 aufgeklärte Fälle
1999 = 140.138 aufgeklärte Fälle

Aufklärungsquote (AQ) 2001

2001 = 55,2 %
2000 = 54,9 %
1999 = 53,0 %

Tatverdächtige (TV)

Durch die Aufklärung von 130.258 Fällen wurden insgesamt 94.494 Tatverdächtige ermittelt. Die Zahl der Tatverdächtigen nahm gegenüber 2000 um 2,1 % bzw. 2.041 Personen ab.

2001 = 94.494 TV (73.510 männlich; 20.984 weiblich)
davon 8.350 Nichtdeutsche (8,8 %)

2000 = 96.535 TV (75.673 männlich; 20.862 weiblich)
davon 9.481 Nichtdeutsche (9,8 %)

1999 = 99.357 TV (78.061 männlich; 21.296 weiblich)
davon 10.139 Nichtdeutsche (10,2 %)

2. Gesamtüberblick

Land Sachsen-Anhalt

	2001	2000	Vergleich	
			absolut	in %
statistisch erfasste Fälle	236.029	247.044	- 11.015	- 4,5
aufgeklärte Fälle	130.258	135.700	- 5.442	- 4,0
aufgeklärte Fälle in %	55,2	54,9		+ 0,3
Tatverdächtige insgesamt	94.494	96.535	- 2.041	- 2,1
- davon männlich:	73.510	75.673	- 2.163	- 2,9
- davon weiblich:	20.984	20.862	+ 122	+ 0,6
nichtdeutsche Tatverdächtige	8.350	9.481	- 1.131	- 11,9
Anteil nichtdeutscher TV in %	8,8	9,8		- 1,0
Häufigkeitszahl	9.025	9.327	- 302	- 3,2
Bevölkerung *	2.615.375	2.648.737	- 33.362	- 1,3
davon männlich	1.271.259	1.287.102	- 15.843	- 1,2
davon weiblich	1.344.116	1.361.635	- 17.519	- 1,3

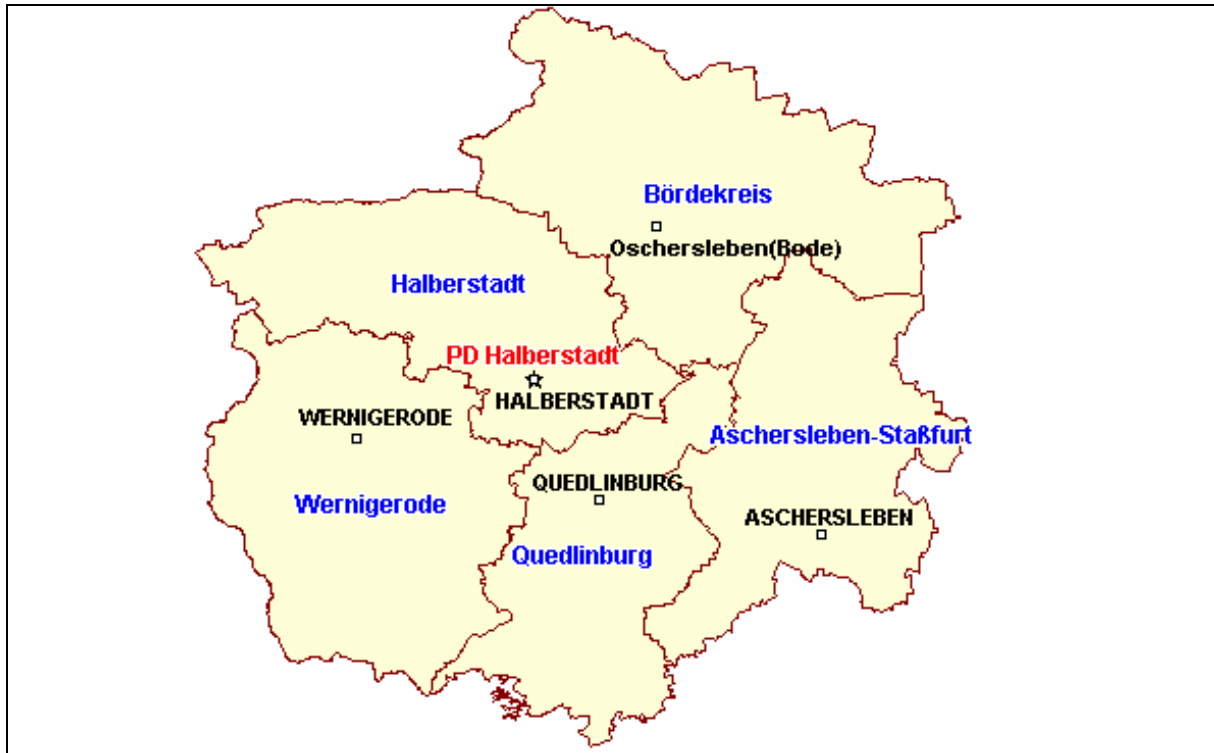
* 2001 = Stand 31.12.2000; 2000 = Stand 31.12.1999



Strukturelle Angaben zur Polizeidirektion Dessau und den Landkreisen

	2001	2000	Vergleich	
			absolut	in %
statistisch erfasste Fälle	44.450	46.981	- 2.531	- 5,4
aufgeklärte Fälle	26.836	28.304	- 1.468	- 5,2
aufgeklärte Fälle in %	60,4	60,2		+ 0,2
Tatverdächtige insgesamt	19.840	19.805	+ 35	+ 0,2
- davon männlich:	15.430	15.514	- 84	- 0,5
- davon weiblich:	4.410	4.291	+ 119	+ 2,8
nichtdeutsche Tatverdächtige	1.329	1.468	- 139	- 9,5
Anteil nichtdeutscher TV in %	6,7	7,4		- 0,7

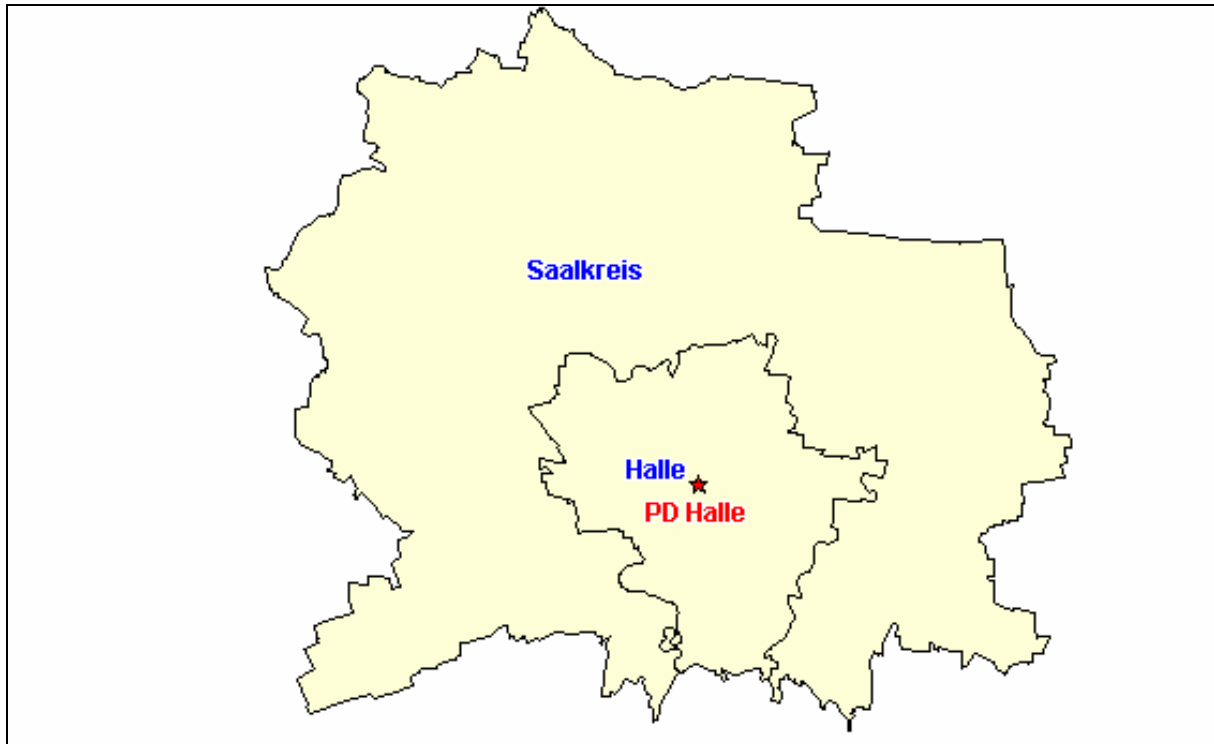
	Stadt Dessau	Landkreis Anhalt-Zerbst	Landkreis Bernburg	Landkreis Bitterfeld	Landkreis Köthen	Landkreis Wittenberg
Einwohner Stand 31.12.2000	83.153	77.921	70.317	109.289	70.614	132.155
Häufigkeitszahl	11.646	7.193	8.553	8.703	7.133	7.105
erfasste Fälle	9.684	5.605	6.014	9.511	5.037	9.389
aufgeklärte Fälle	5.546	3.512	3.399	5.719	3.049	5.913
Aufklärungsquote in %	57,3	62,7	56,5	60,1	60,5	63,0
ermittelte Tatverdächtige	3.868	2.922	2.409	4.321	2.629	4.543



Strukturelle Angaben zur Polizeidirektion Halberstadt und den Landkreisen

	2001	2000	Vergleich	
			absolut	in %
statistisch erfasste Fälle	34.640	35.690	- 1.050	- 2,9
aufgeklärte Fälle	17.793	19.261	- 1.468	- 7,6
aufgeklärte Fälle in %	51,4	54,0		- 2,6
Tatverdächtige insgesamt	14.504	15.230	- 726	- 4,8
- davon männlich:	11.221	11.841	- 620	- 5,2
- davon weiblich:	3.283	3.389	- 106	- 3,1
nichtdeutsche Tatverdächtige	1.979	2.064	- 85	- 4,1
Anteil nichtdeutscher TV in %	13,6	13,6		+ 0,0

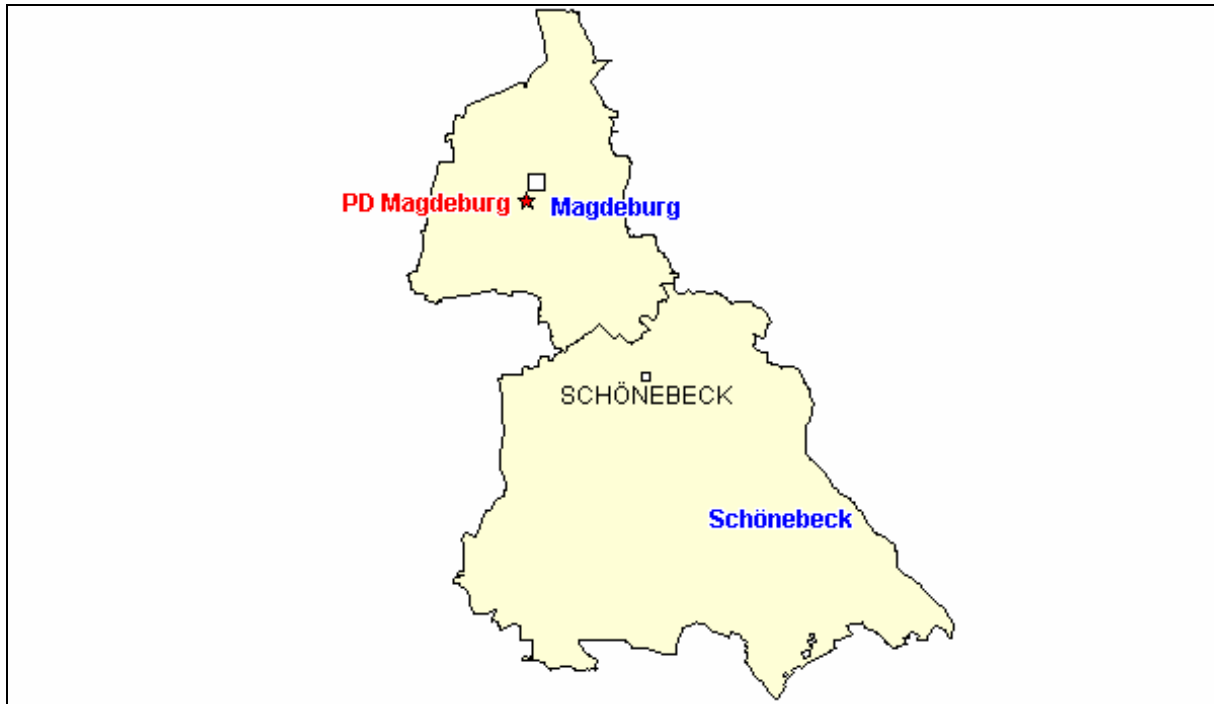
	Landkreis Halberstadt	Landkreis Aschersleben-Staßfurt	Landkreis Bördekreis	Landkreis Quedlinburg	Landkreis Wernigerode
Einwohner Stand 31.12.2000	79.518	103.687	80.775	78.836	95.655
Häufigkeitszahl	10.555	7.403	6.599	8.006	7.553
erfasste Fälle	8.393	7.676	5.330	6.312	7.225
aufgeklärte Fälle	4.737	3.919	2.810	2.794	3.643
Aufklärungsquote in %	56,4	51,1	52,7	44,3	50,4
ermittelte Tatverdächtige	4.239	3.189	2.212	2.370	2.936



Strukturelle Angaben zur Polizeidirektion Halle, der Stadt Halle und zum Saalkreis

	2001	2000	Vergleich	
			absolut	in %
statistisch erfasste Fälle	38.816	41.838	- 3.022	- 7,2
aufgeklärte Fälle	20.617	21.376	- 759	- 3,6
aufgeklärte Fälle in %	53,1	51,1		+ 2,0
Tatverdächtige insgesamt	12.861	13.168	- 307	- 2,3
- davon männlich:	10.006	10.363	- 357	- 3,4
- davon weiblich:	2.855	2.805	+ 50	+ 1,8
nichtdeutsche Tatverdächtige	1.250	1.632	- 382	- 23,4
Anteil nichtdeutscher TV in %	9,7	12,4		- 2,7

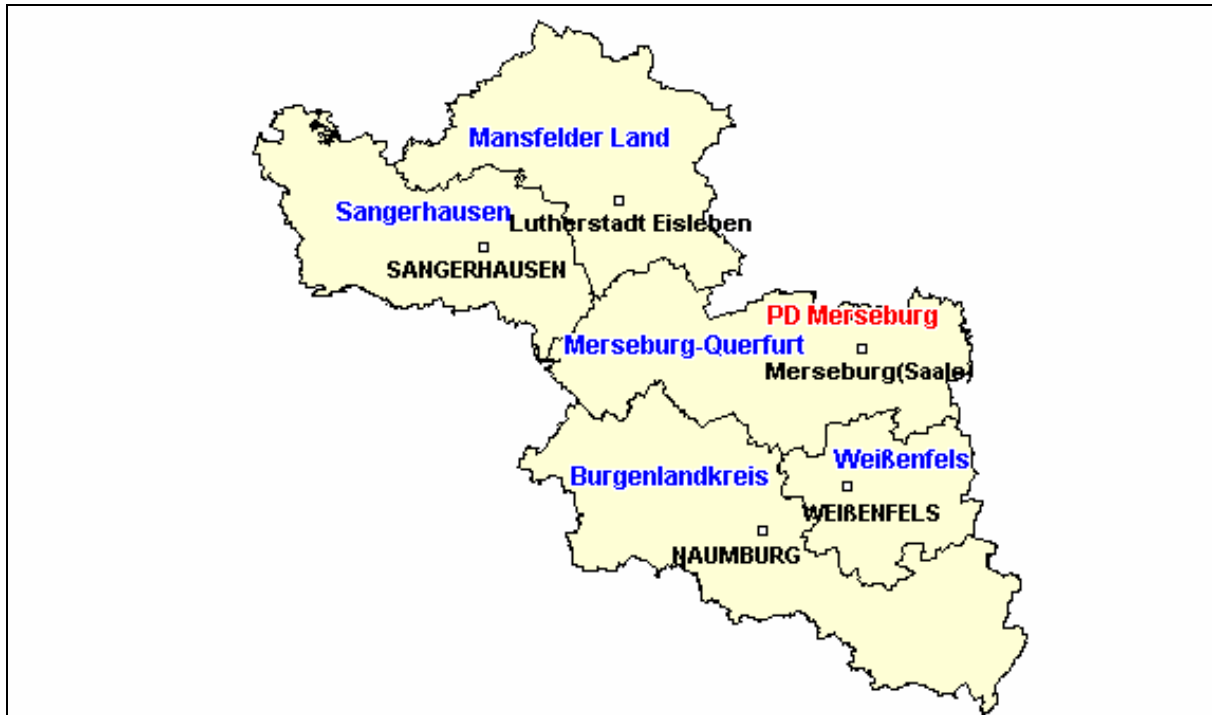
	Stadt Halle	Saalkreis
Einwohner Stand 31.12.2000	247.736	82.012
Häufigkeitszahl	14.345	5.677
erfasste Fälle	35.537	4.656
aufgeklärte Fälle	18.825	2.527
Aufklärungsquote in %	53,0	54,3
ermittelte Tatverdächtige	11.372	2.348



Strukturelle Angaben zur Polizeidirektion Magdeburg, der Stadt Magdeburg und zum Landkreis Schönebeck

	2001	2000	Vergleich	
			absolut	in %
statistisch erfasste Fälle	41.329	43.126	- 1.797	- 4,2
aufgeklärte Fälle	21.958	22.688	- 730	- 3,2
aufgeklärte Fälle in %	53,1	52,6		+ 0,5
Tatverdächtige insgesamt	15.455	16.075	- 620	- 3,9
- davon männlich:	12.031	12.479	- 448	- 3,6
- davon weiblich:	3.424	3.596	- 172	- 4,8
nichtdeutsche Tatverdächtige	1.570	1.554	+ 16	+ 1,0
Anteil nichtdeutscher TV in %	10,2	9,7		+ 0,5

	Stadt Magdeburg	Landkreis Schönebeck
Einwohner Stand 31.12.2000	231.450	77.477
Häufigkeitszahl	15.336	8.219
erfasste Fälle	35.495	6.368
aufgeklärte Fälle	18.653	3.486
Aufklärungsquote in %	52,6	54,7
ermittelte Tatverdächtige	13.083	2.667



Strukturelle Angaben zur Polizeidirektion Merseburg und den Landkreisen

	2001	2000	Vergleich	
			absolut	in %
statistisch erfasste Fälle	38.169	39.822	- 1.653	- 4,2
aufgeklärte Fälle	23.341	23.740	- 399	- 1,7
aufgeklärte Fälle in %	61,2	59,6		+ 1,6
Tatverdächtige insgesamt	18.135	18.375	- 240	- 1,3
- davon männlich:	14.031	14.473	- 442	- 3,1
- davon weiblich:	4.104	3.902	+ 202	+ 5,2
nichtdeutsche Tatverdächtige	1.113	1.301	- 188	- 14,5
Anteil nichtdeutscher TV in %	6,1	7,1		- 1,0

	Mansfelder Land	Landkreis Sangerhausen	Landkreis Merseburg-Querfurt	Burgenlandkreis	Landkreis Weißenfels
Einwohner Stand 31.12.2000	108.067	68.263	135.475	143.340	78.922
Häufigkeitszahl	6.821	6.695	8.240	6.716	7.243
erfasste Fälle	7.371	4.570	11.163	9.627	5.716
aufgeklärte Fälle	4.536	2.751	6.464	6.143	3.566
Aufklärungsquote in %	61,5	60,2	57,9	63,8	62,4
ermittelte Tatverdächtige	3.677	2.283	4.988	4.942	2.777



Strukturelle Angaben zur Polizeidirektion Stendal und den Landkreisen

	2001	2000	Vergleich	
			absolut	in %
statistisch erfasste Fälle	34.237	36.158	- 1.921	- 5,3
aufgeklärte Fälle	17.769	18.587	- 818	- 4,4
aufgeklärte Fälle in %	51,9	51,4		+ 0,5
Tatverdächtige insgesamt	14.542	14.899	- 357	- 2,4
- davon männlich:	11.569	11.944	- 375	- 3,1
- davon weiblich:	2.973	2.955	+ 18	+ 0,6
nichtdeutsche Tatverdächtige	843	976	- 133	- 13,6
Anteil nichtdeutscher TV in %	5,8	6,6		- 0,8

	Altmarkkreis Salzwedel	Landkreis Stendal	Ohrekreis	Jerichower Land
Einwohner Stand 31.12.2000	101.134	140.604	118.132	100.843
Häufigkeitszahl	7.964	7.808	6.511	8.451
erfasste Fälle	8.054	10.979	7.692	8.522
aufgeklärte Fälle	4.335	5.780	3.792	4.310
Aufklärungsquote in %	53,8	52,6	49,3	50,6
ermittelte Tatverdächtige	3.613	4.816	3.322	3.324

3. Fläche und Bevölkerung

Fläche und Bevölkerung der Bundesländer

	Fläche in km ²
Bundesrepublik Deutschland	356.957*
Bayern	70.554
Niedersachsen	47.349
Baden-Württemberg	35.751
Nordrhein-Westfalen	34.068
Brandenburg	29.060
Mecklenburg-Vorpommern	23.835
Hessen	21.114
Sachsen-Anhalt	20.446
Rheinland-Pfalz	19.849
Sachsen	18.338
Thüringen	16.251
Schleswig-Holstein	15.730
Saarland	2.570
Berlin	883
Hamburg	755
Bremen	404

	Einwohner
Bundesrepublik Deutschland	82.163.475
Bayern	12.154.967
Niedersachsen	7.898.760
Baden-Württemberg	10.475.932
Nordrhein-Westfalen	17.999.800
Brandenburg	2.601.207
Mecklenburg-Vorpommern	1.789.322
Hessen	6.051.966
Sachsen-Anhalt	2.648.737
Rheinland-Pfalz	4.030.773
Sachsen	4.459.686
Thüringen	2.449.082
Schleswig-Holstein	2.777.275
Saarland	1.071.501
Berlin	3.386.667
Hamburg	1.704.735
Bremen	663.065

* Stand 01.01.2000.; Quelle: Polizeiliche Kriminalstatistik Bundesrepublik Deutschland 2000; BKA, KI 12

Anmerkung:

Die Bevölkerungsdaten der Länder (außer Sachsen-Anhalt, siehe Seite 28) lag zum Redaktionsschluss noch nicht vor.

Zur Gewährleistung der Vergleichbarkeit wurde in oben stehender Tabelle für Sachsen-Anhalt ebenfalls der Stand vom 01.01.2000 aufgeführt.

Fläche und Bevölkerung der Direktionsbereiche

	Fläche in km ²
Sachsen-Anhalt	20.446
PD Dessau	4.236
PD Halberstadt	3.550
PD Halle	763
PD Magdeburg	653
PD Merseburg	3.724
PD Stendal	7.520

	Einwohner
Sachsen-Anhalt*	2.615.375
PD Dessau	543.449
PD Halberstadt	438.471
PD Halle	329.748
PD Magdeburg	308.927
PD Merseburg	534.067
PD Stendal	460.713

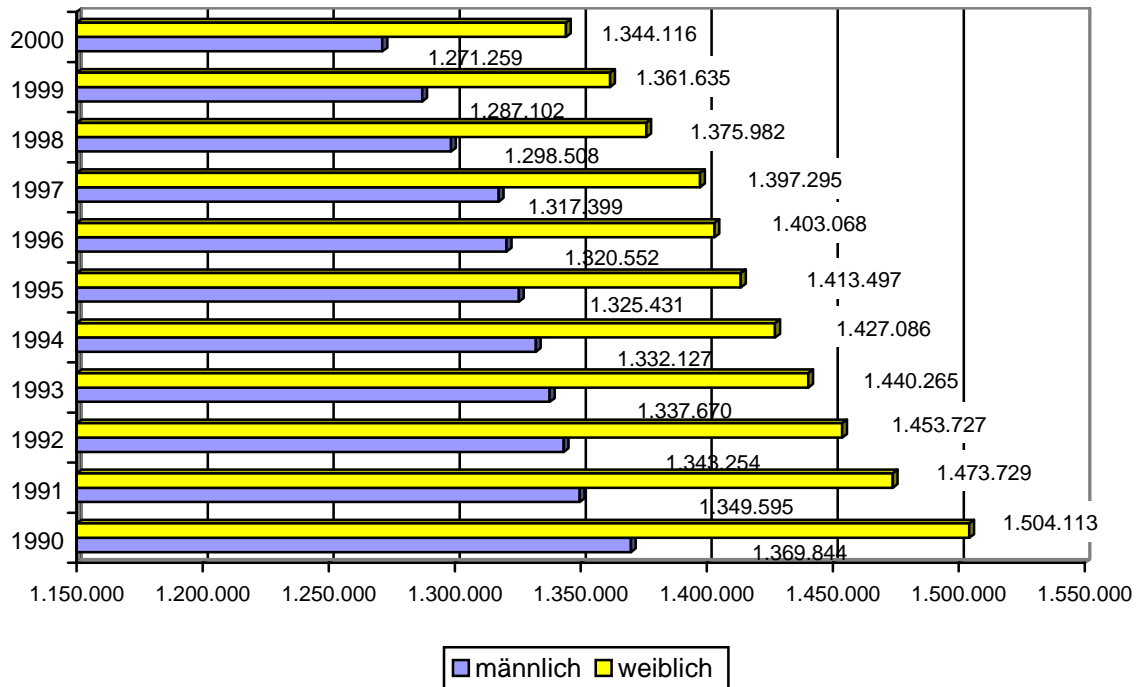
* Bevölkerungsstand vom 31.12.2000

Bevölkerungsbewegung im Jahr 2000:

Fortzüge der Bevölkerung über die Landesgrenze: 58.667

Zuzüge der Bevölkerung über die Landesgrenze: 36.757

Bevölkerungsentwicklung 1990 – 2000



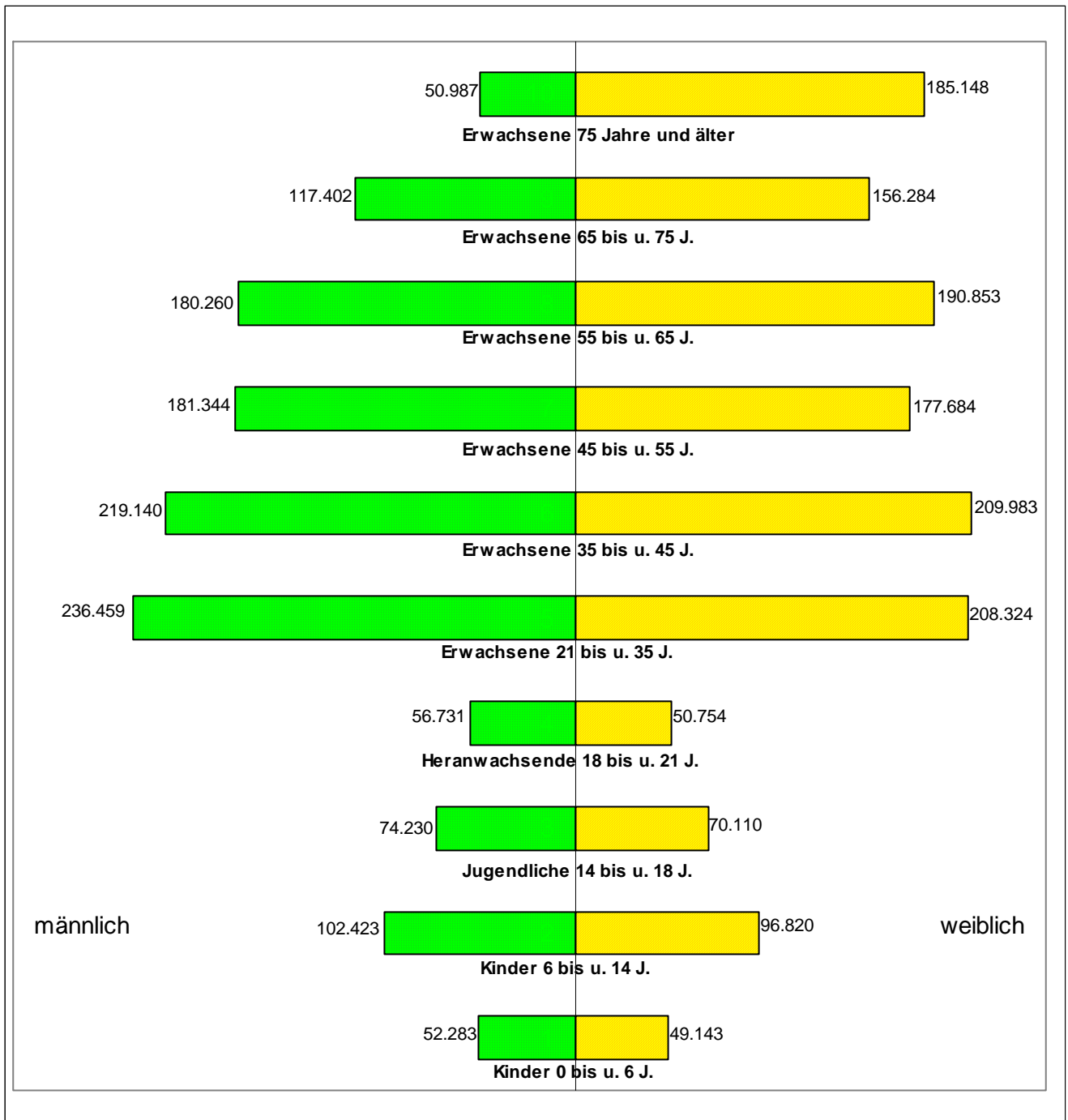
Das Land Sachsen-Anhalt umfasst eine Fläche von 20.446 km² und ist somit das achtgrößte und - an der Bevölkerung gemessen - das zehntgrößte Land der Bundesrepublik Deutschland. Die durchschnittliche Bevölkerungsdichte liegt bei 128 Einwohnern je km², wobei ein Süd-Nord Gefälle zu beachten ist.

Bevölkerungsstruktur

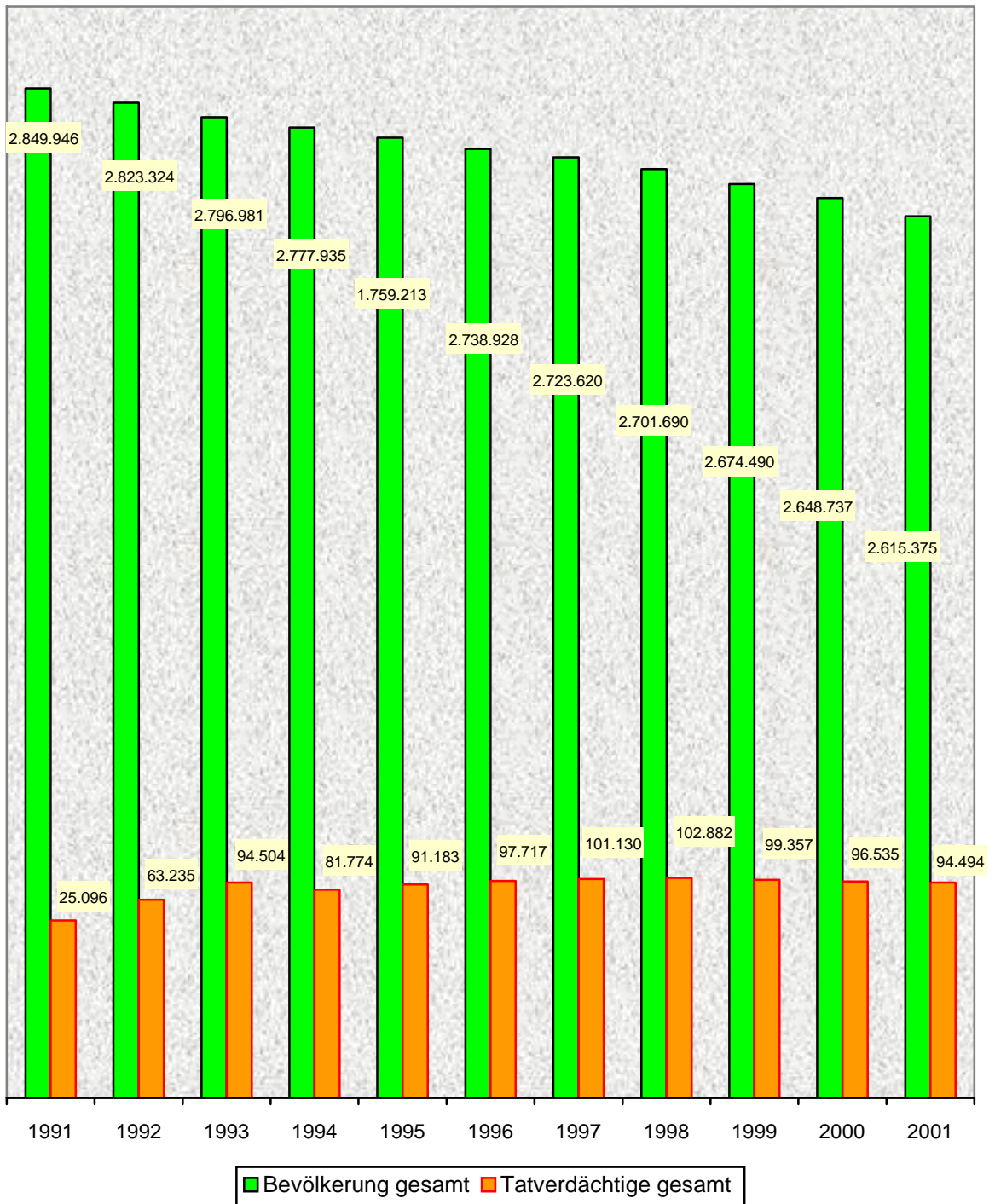
<u>Alter</u>		<u>insgesamt</u>	<u>männlich</u>	<u>weiblich</u>
Bevölkerung*	2001	2.615.375	1.271.259	1.344.116
	2000	2.648.737	1.287.102	1.361.635
Anteil in %	2001	100,0	48,6	51,4
	2000	100,0	48,6	51,4
Kinder				
0 bis unter 6 Jahren	2001	101.426	52.283	49.143
	2000	98.189	50.570	47.619
Anteil in %	2001	3,9	4,1	3,7
	2000	3,7	3,9	3,5
6 bis unter 14 Jahren	2001	199.243	102.423	96.820
	2000	222.012	114.148	107.864
Anteil in %	2001	7,6	8,1	7,2
	2000	8,4	8,9	7,9
Jugendliche				
14 bis unter 18 Jahren	2001	144.340	74.230	70.110
	2000	146.475	75.315	71.160
Anteil in %	2001	5,5	5,8	5,2
	2000	5,5	5,9	5,2
Heranwachsende				
18 bis unter 21 Jahren	2001	107.485	56.731	50.754
	2000	108.205	57.225	50.980
Anteil in %	2001	4,1	4,5	3,8
	2000	4,1	4,4	3,7
Erwachsene				
ab 21 Jahre	2001	2.062.881	985.592	1.077.289
	2000	2.073.856	989.844	1.084.012
Anteil in %	2001	78,9	77,5	80,1
	2000	78,3	76,9	79,6
Nichtdeutsche				
(Anzahl der Asylbewerber sind darin nicht enthalten)	2001	44.155	Anteil an Gesamt: 0,02 %	
	2000	44.154	Anteil an Gesamt: 0,02 %	

* Quelle: Statistische Jahrbücher 2000 und 2001 Land Sachsen-Anhalt (Bevölkerungsdaten ein Jahr zuvor)

**Bevölkerung nach Altersgruppen Land Sachsen-Anhalt
Stand 31. Dezember 2000**



Bevölkerungs- und Tatverdächtigenentwicklung 1991 – 2001

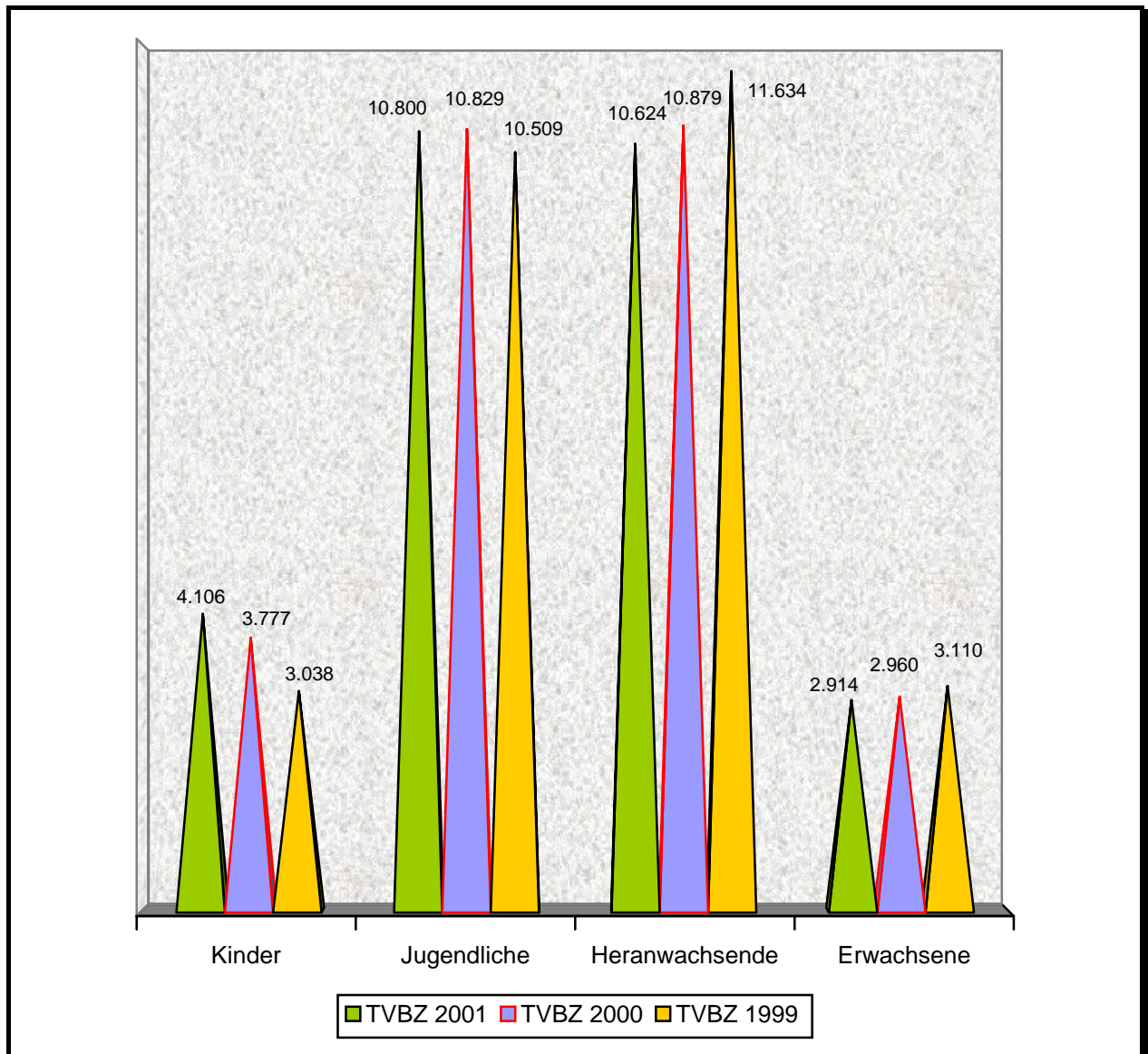


Tatverdäktenbelastungszahl (TVBZ)

$$\text{TVBZ} = \frac{\text{Tatverdächtige ab 8 Jahre} \times 100.000}{\text{Einwohnerzahl ab 8 Jahre}}$$

		2001	2000
Insgesamt			
	ab 8 Jahre Bevölkerung	2.484.709	2.518.981
	Tatverdächtige	94.097	96.204
	TVBZ	3.787	3.819
Altersgruppen			
Kinder	8 bis unter 14 Jahren Bevölkerung	170.003	190.445
	Tatverdächtige	6.980	7.194
	TVBZ	4.106	3.777
Jugendliche	14 bis unter 18 Jahren Bevölkerung	144.340	146.475
	Tatverdächtige	15.588	15.862
	TVBZ	10.800	10.829
Heranwachsende	18 bis unter 21 Jahren Bevölkerung	107.485	108.205
	Tatverdächtige	11.419	11.772
	TVBZ	10.624	10.879
Erwachsene	ab 21 Jahre Bevölkerung	2.062.881	2.073.856
	Tatverdächtige	60.110	61.376
	TVBZ	2.914	2.960

Tatverdächtigenbelastungszahlen von 1999 bis 2001



Häufigkeitszahlen (HZ)

Am 31. Dezember 2000 lebten in Sachsen-Anhalt **2.615.375 Einwohner**.

Die **Häufigkeitszahl** für das Land Sachsen-Anhalt beträgt **9.025**.

$$\text{HZ} = \frac{\text{Fälle} \times 100.000}{\text{Einwohnerzahl}}$$

Die HZ (Bund) für Einzeldelikte (siehe Seite 68 ff.) wurden der vom Bundeskriminalamt veröffentlichten Polizeilichen Kriminalstatistik 2000 entnommen. Die Darstellung der HZ erfolgt bundeseinheitlich ohne Kommastelle (d. h. bei den angegebenen Werten handelt es sich um gerundete Zahlen).

		erfasste Fälle	Anteil an allen statistisch erfassten Fällen in % ***	Einwohner	Häufigkeitszahl
Land	2001	236.029	100,0	2.615.375	9.025
	2000	247.044	100,0	2.648.737	9.327
PD Dessau	2001	44.450	18,8	543.449	8.179
	2000	46.981	19,0	552.374	8.505
PD Halberstadt	2001	34.640	14,7	438.471	7.900
	2000	35.690	14,4	442.938	8.058
PD Halle*	2001	38.816	16,4	329.748	11.771
	2000	41.838	16,9	335.423	12.473
PD Magdeburg**	2001	41.329	17,5	308.927	13.378
	2000	43.126	17,5	313.477	13.775
PD Merseburg	2001	38.169	16,2	534.067	7.147
	2000	39.822	16,1	540.790	7.365
PD Stendal	2001	34.237	14,5	460.713	7.431
	2000	36.158	14,6	463.816	7.796

* einschließlich Saalkreis

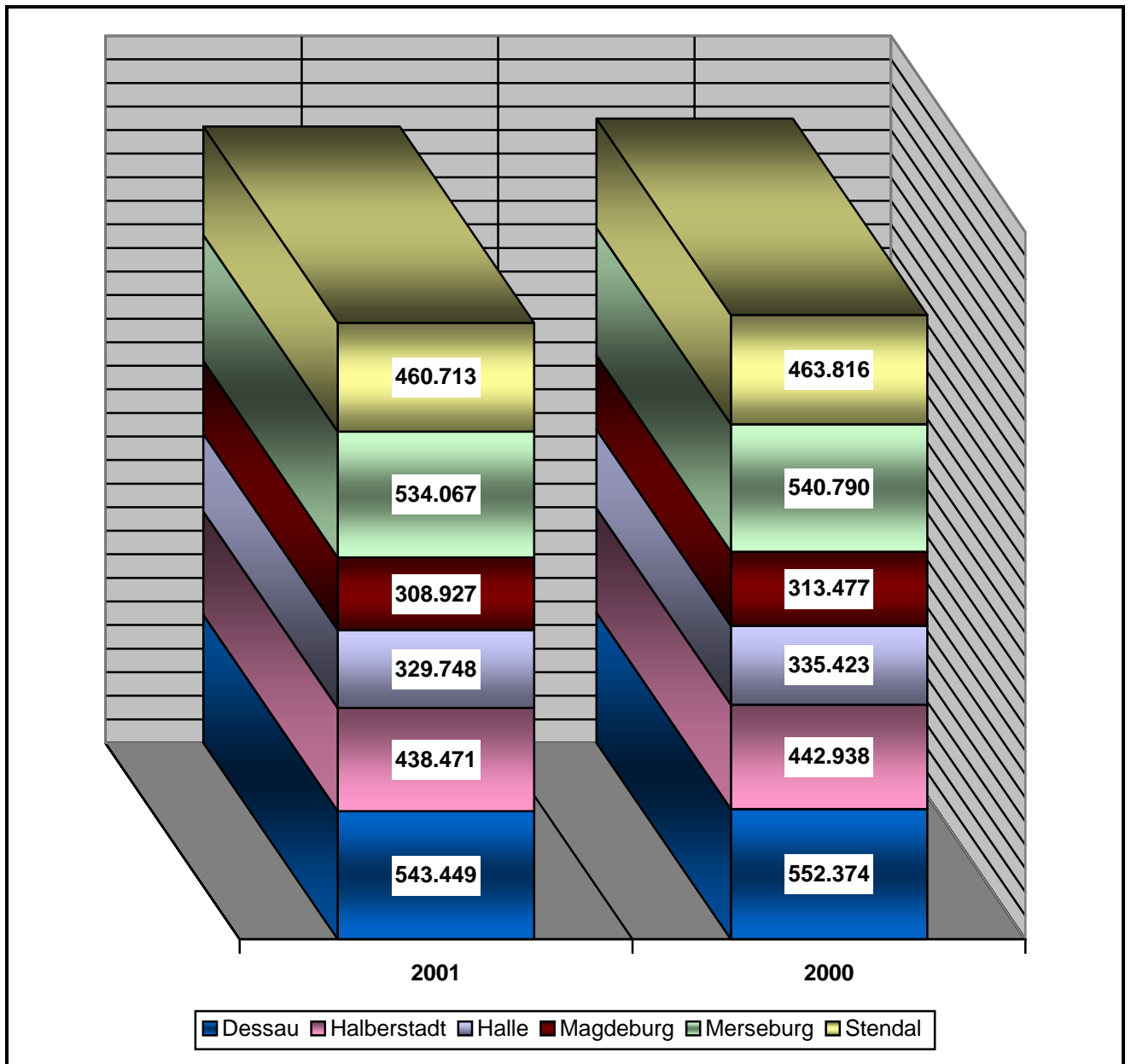
** einschließlich Landkreis Schönebeck

*** 1,9 % aller Fälle wurden 2001 durch das LKA und den BGS bearbeitet (2000 = 1,4 %)

Kriminalitätsdarstellung für die Großstädte Magdeburg (ohne Landkreis Schönebeck) und Halle (ohne Saalkreis)

		erfasste Fälle	Einwohner	Häufigkeitszahl
Großstadt Magdeburg	2001	35.495	231.450	15.336
	2000	36.699	235.073	15.612
Großstadt Halle	2001	35.537	247.736	14.345
	2000	37.751	254.360	14.842

Bevölkerungsentwicklung des Landes Sachsen-Anhalt für die Jahre 2001 und 2000



4. Erfasste Fälle

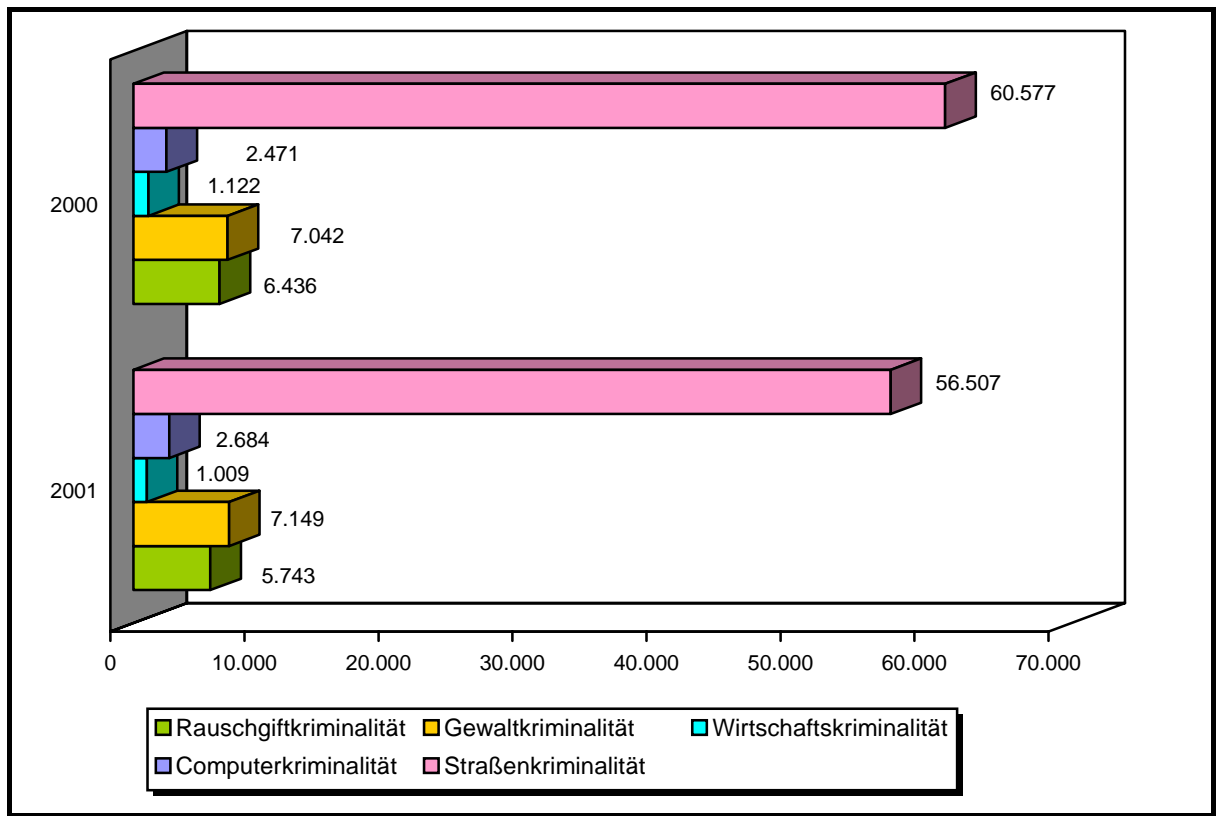
Straftaten(-gruppen)	erfasste Fälle		Vergleich		Anteil an allen Straftaten in %**)
	2001	2000	absolut	in %	
Straftaten gegen das Leben	148	125	+ 23	+ 18,4	0,1
- Mord	34	26	+ 8	+ 30,8	0,0
- Totschlag/Tötung auf Verlangen	64	58	+ 6	+ 10,3	0,0
Straftaten gegen die sexuelle Selbstbestimmung	1.444	1.424	+ 20	+ 1,4	0,6
- Vergewaltigung*	194	200	- 6	- 3,0	0,1
- sexueller Missbrauch von Kindern	414	446	- 32	- 7,2	0,2
Rohheitsdelikte/Straftaten gegen die persönliche Freiheit	26.831	27.588	- 757	- 2,7	11,4
- Raub**	2.442	2.506	- 64	- 2,6	1,0
- Körperverletzung	17.584	17.877	- 293	- 1,6	7,4
- Straftaten gegen die persönliche Freiheit	6.805	7.205	- 400	- 5,6	2,9
Diebstahl insgesamt	119.275	129.066	- 9.791	- 7,6	50,5
- in/aus Kfz	14.400	15.349	- 949	- 6,2	6,1
- in/aus Büro/Lager/Werk	7.952	9.006	- 1.054	- 11,7	3,4
- von Kraftwagen/unbefugte Ingebrauchnahme	4.189	5.373	- 1.184	- 22,0	1,8
- von Moped/Krad/unbefugte Ingebrauchnahme	2.201	2.044	+ 157	+ 7,7	0,9
- in/aus Warenhäusern/ Geschäften	27.883	29.037	- 1.154	- 4,0	11,8
- in/aus Wohnräumen	3.890	4.471	- 581	- 13,0	1,6
- von unbaren Zahlungsmitteln	1.000	1.095	- 95	- 8,7	0,4
- an Kfz	6.745	8.009	- 1.264	- 15,8	2,9
Vermögens- und Fälschungsdelikte	28.835	28.139	+ 696	+ 2,5	12,2
- Betrug	22.694	22.225	+ 469	+ 2,1	9,6
- Unterschlagung	2.696	2.622	+ 74	+ 2,8	1,1
Sonstige Straftaten StGB	48.520	48.149	+ 371	+ 0,8	20,6
- Widerstand gegen die Staatsgewalt/Straftaten gegen öffentliche Ordnung	5.607	5.630	- 23	- 0,4	2,4
- Brandstiftung	1.419	1.440	- 21	- 1,5	0,6
- Sachbeschädigung	28.709	27.757	+ 952	+ 3,4	12,2
- Straftaten gegen die Umwelt StGB	2.031	2.571	- 540	- 21,0	0,9
Verstöße gegen strafrechtliche Nebengesetze	10.976	12.553	- 1.577	- 12,6	4,7
- Verst. gegen Ausländer/Asyl-VG	3.151	3.957	- 806	- 20,4	1,3
- Rauschgiftdelikte	5.732	6.426	- 694	- 10,8	2,4
- strafrechtliche Nebengesetze auf dem Umweltsektor	434	398	+ 36	+ 9,0	0,2
Straftaten insgesamt	236.029	247.044	- 11.015	- 4,5	100,0

* Vergewaltigung, Fälle der sexuellen Nötigung

** Raub, räuberische Erpressung, räuberischer Angriff auf Kraftfahrer

Straftaten(-gruppen)	erfasste Fälle		Vergleich		Anteil an allen Straftaten in % (**)
	2001	2000	absolut	in %	
Rauschgiftkriminalität	5.743	6.436	- 693	- 10,8	2,4
- darunter direkte Beschaffungskriminalität	11	10	+ 1	+ 10,0	0,0
Gewaltkriminalität	7.149	7.042	+ 107	+ 1,5	3,0
Wirtschaftskriminalität	1.009	1.122	- 113	- 10,1	0,4
Straftaten gegen Bestimmungen zum Schutz der Jugend	13	14	- 1	- 7,1	0,0
Computerkriminalität	2.684	2.471	+ 213	+ 8,6	1,1
Straßenkriminalität	56.507	60.577	- 4.070	- 6,7	23,9

Anzahl der Straftaten laut Summenschlüssel des Straftatenkataloges



Anmerkung:
 Auf Grund der niedrigen Fallzahl (13) bei den Straftaten gegen Bestimmungen zum Schutz der Jugend ist die grafische Darstellung nicht möglich.

Kriminalitätsentwicklung (1991 bis 2001) im Land Sachsen-Anhalt

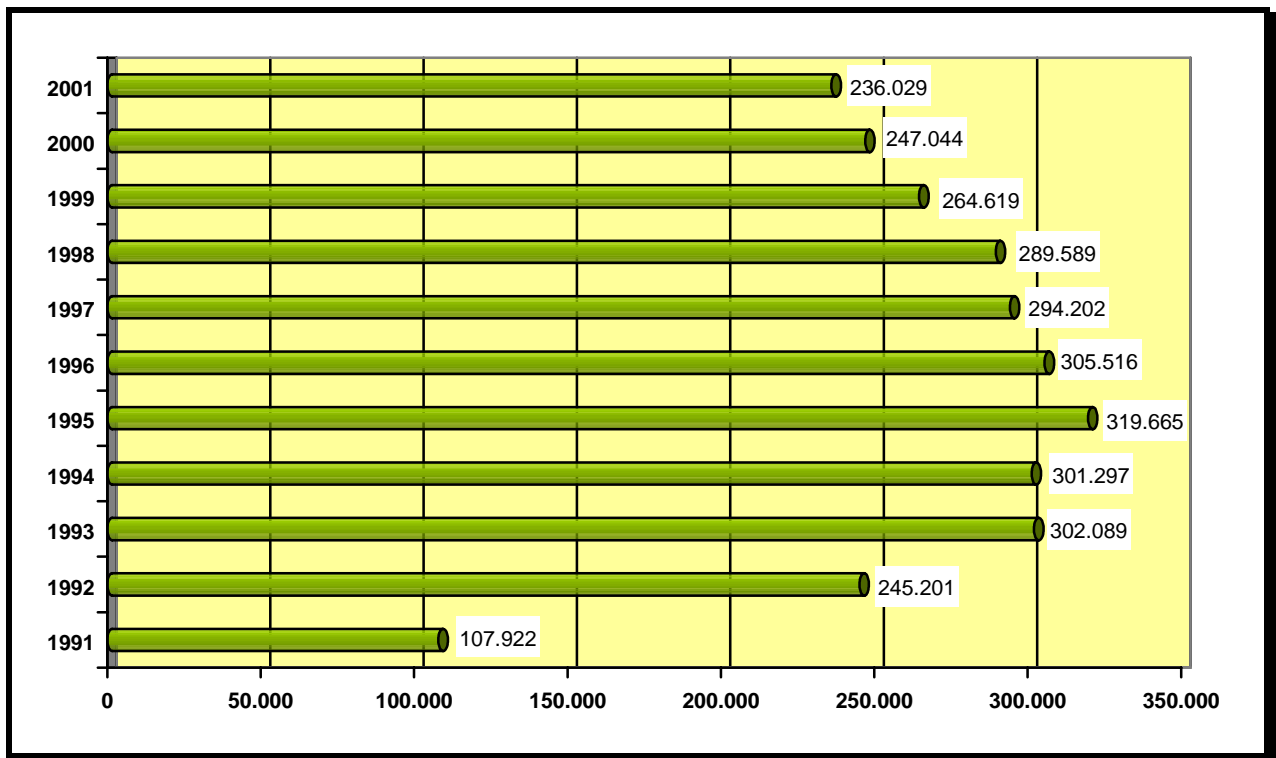
Die Zahl der erfassten Fälle für 1991 ist wegen organisatorischer, erfassungs- und programmtechnischer Probleme nicht vollständig und damit nicht vergleichbar. Wegen erheblicher Anlaufschwierigkeiten war die Erfassung der PKS-Daten im Land Sachsen-Anhalt für die Berichtsjahre 1991 bis 1993 in mancher Hinsicht unkorrekt, so dass sie bis dahin keine brauchbare Basis für zeitliche Vergleiche bilden.

Bei der Betrachtung der Fallzahlen von 1995 bis 2001 fällt auf, dass sich die Zahl der Straftaten um 26,2 %, also um einen absoluten Wert von 83.636 verringerte.

Entwicklung der erfassten Fälle, Einwohner- und Häufigkeitszahlen (1991 bis 2001)

Jahr	Anzahl der erfassten Fälle	Veränderung in % gegenüber dem Vorjahr	Einwohnerzahlen	Häufigkeitszahlen
2001	236.029	- 4,5	2.615.375	9.025
2000	247.044	- 6,6	2.648.737	9.327
1999	264.619	- 7,3	2.674.490	9.894
1998	285.589	- 2,9	2.701.690	10.571
1997	294.202	- 3,7	2.723.620	10.802
1996	305.516	- 4,4	2.738.928	11.155
1995	319.665	+ 6,1	2.759.213	11.585
1994	301.297	- 0,3	2.777.935	10.846
1993	302.089	+ 23,2	2.796.981	10.801
1992	245.201	+ 127,2	2.823.324	8.685
1991	107.922		2.849.946	3.787

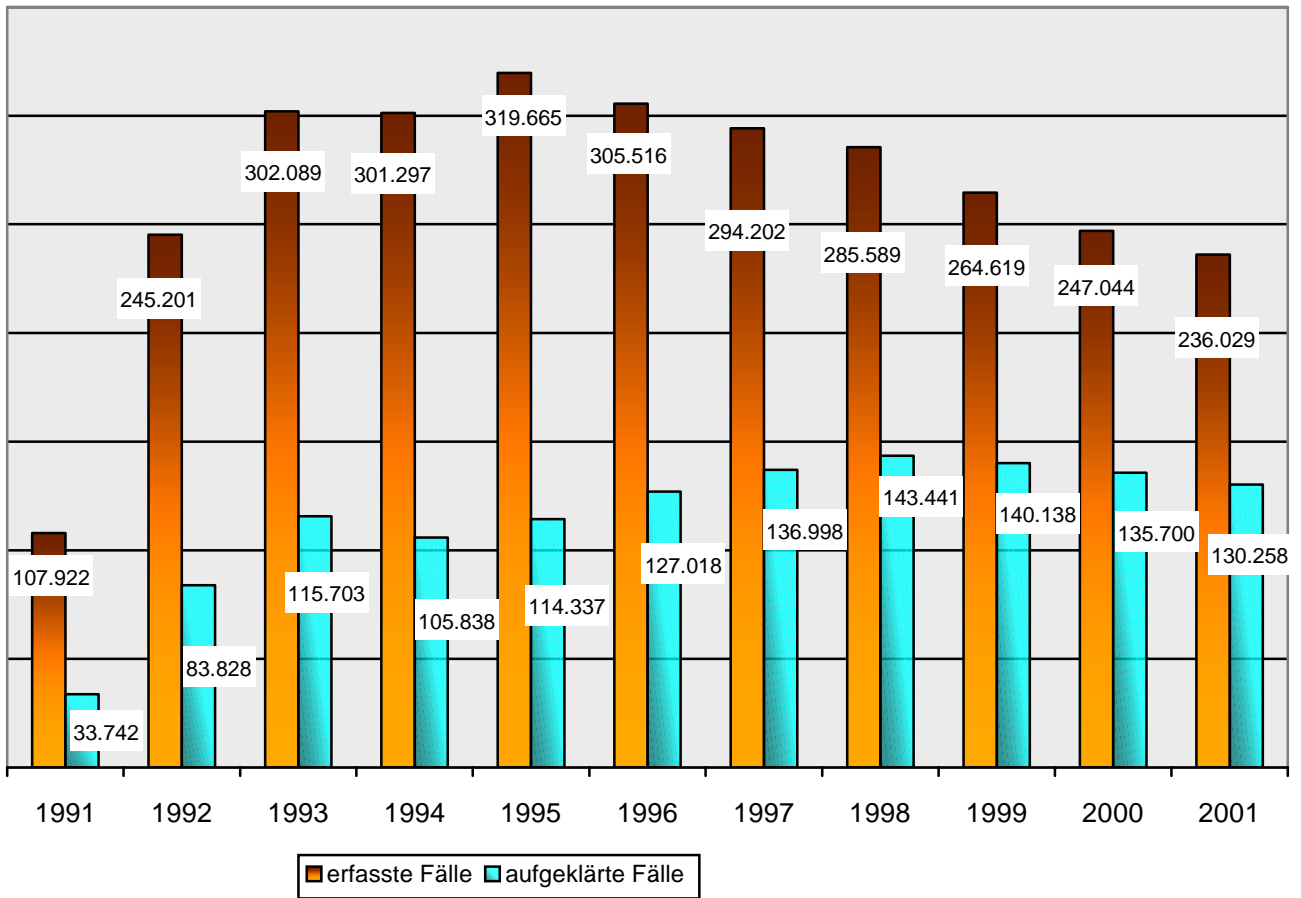
Fallentwicklung 1991 – 2001



Entwicklung der erfassten und aufgeklärten Fälle (1991 bis 2001)

Jahr	Anzahl der erfassten Fälle	Anzahl der aufgeklärten Fälle	Aufklärungsquote
2001	236.029	130.258	55,2
2000	247.044	135.700	54,9
1999	264.619	140.138	53,0
1998	285.589	143.441	50,2
1997	294.202	136.998	46,6
1996	305.516	127.018	41,6
1995	319.665	114.337	35,8
1994	301.297	105.838	35,1
1993	302.089	115.703	38,3
1992	245.201	83.828	34,2
1991	107.922	33.742	31,3

Entwicklung des Gesamtstrafatenaufkommens und der aufgeklärten Fälle von 1991 bis 2001



Anteil ausgewählter Straftaten an der Gesamtkriminalität

Straftaten gegen das Leben, wie Mord, Totschlag, Tötung auf Verlangen und fahrlässige Tötung, nehmen im Jahr 2001 unverändert gegenüber dem Vergleichszeitraum 2000 einen Anteil von 0,1 % an der Gesamtkriminalität ein.

2001 = 0,1 %
2000 = 0,1 %
1999 = 0,1 %

Der Anteil von 0,6 % am Gesamtgeschehen der Kriminalität bei den **Straftaten gegen die sexuelle Selbstbestimmung** im Jahr 2001 hat sich gegenüber dem Vorjahr nicht verändert. Diese Straftatengruppe beinhaltet u. a. die Delikte der Vergewaltigung, der sexuellen Nötigung und des sexuellen Missbrauchs von Kindern und Schutzbefohlenen.

2001 = 0,6 %
2000 = 0,6 %
1999 = 0,6 %

Die Straftatengruppe **Rohheitsdelikte und Straftaten gegen die persönliche Freiheit** weist einen Anteil von 11,4 % an allen Straftaten auf; somit ist eine Zunahme um 0,2 Prozentpunkte festzustellen.

2001 = 11,4 %
2000 = 11,2 %
1999 = 10,9 %

Der **Diebstahl insgesamt** hat wie in den Jahren zuvor den höchsten Anteil an der Gesamtkriminalität, ist aber gegenüber dem Vorjahr um 1,7 Prozentpunkte rückläufig.

2001 = 50,5 %
2000 = 52,2 %
1999 = 55,1 %

Der Anteil der **Vermögens- und Fälschungsdelikte** erhöhte sich gegenüber dem Vergleichszeitraum um 0,8 Prozentpunkte. Hierzu gehören verschiedene Formen des Betruges, der Unterschlagung sowie Urkunden-, Geld- und Wertzeichenfälschung.

2001 = 12,2 %
2000 = 11,4 %
1999 = 9,4 %

Sonstige Straftaten des StGB wurden mit einem Anteil von 20,6 % an der Gesamtkriminalität in der Polizeilichen Kriminalstatistik registriert. Gegenüber dem Jahr 2000 hat sich der Anteil um 1,1 Prozentpunkte erhöht.

2001 = 20,6 %
2000 = 19,5 %
1999 = 19,2 %

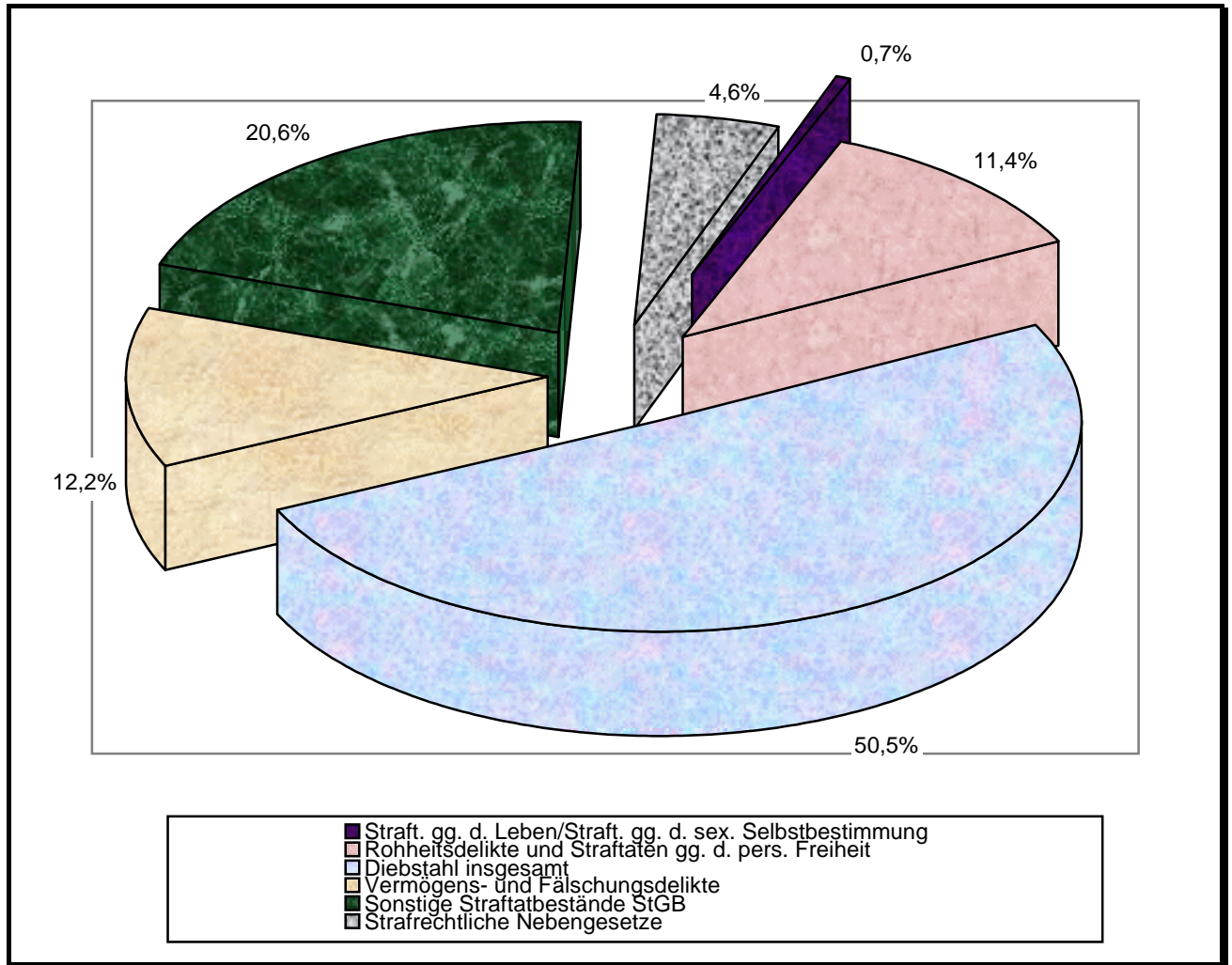
In der genannten Straftatengruppe sind u.a. die Straftaten gegen die Umwelt, die Delikte Vorteilsannahme und Bestechlichkeit sowie Widerstand gegen die Staatsgewalt und Straftaten gegen die öffentliche Ordnung integriert.

Die ebenfalls darin enthaltene Sachbeschädigung verzeichnet 2001 mit 12,2 % (Vorjahr 11,2 %) einen gravierenden Anteil an allen erfassten Straftaten.

Die Handlungen im Bereich der **Strafrechtlichen Nebengesetze** entsprechen einem Anteil von 4,7 % an allen erfassten Fällen.

2001 = 4,7 %
 2000 = 5,1 %
 1999 = 4,7 %
 2000

Hauptgruppenanteile



Anmerkung:
 Der Anteil der strafrechtlichen Nebengesetze wird in der Grafik deshalb mit 4,6 % ausgewiesen, weil das hundertprozentige Ergebnis im Kreisdiagramm erreicht werden musste (siehe textliche Darstellung - 4,7 %; begründet im Verzicht auf eine 2-stellige Übersicht nach dem Komma).

5. Aufklärungsergebnisse

In Sachsen-Anhalt wurden insgesamt 130.258 Straftaten aufgeklärt.

Somit konnte eine Aufklärungsquote von 55,2 % erzielt werden. Dieses Resultat stellt eine Steigerung der Aufklärungsergebnisse gegenüber dem Vorjahr dar.

2001 = 55,2 %
2000 = 54,9 %
1999 = 53,0 %

Bei den Straftatenhauptgruppen der Polizeilichen Kriminalstatistik liegen folgende Aufklärungsergebnisse vor:

Strafrechtliche Nebengesetze

2001 = 94,8 %
2000 = 96,9 %
1999 = 96,9 %

Straftaten gegen das Leben

2001 = 90,5 %
2000 = 97,6 %
1999 = 99,4 %

Rohheitsdelikte und Straftaten gegen die persönliche Freiheit

2001 = 87,2 %
2000 = 87,7 %
1999 = 87,1 %

Vermögens- und Fälschungsdelikte

2001 = 82,2 %
2000 = 80,1 %
1999 = 79,3 %

Straftaten gegen die sexuelle Selbstbestimmung

2001 = 81,7 %
2000 = 80,4 %
1999 = 81,3 %

Sonstige Straftatbestände StGB

2001 = 54,3 %
2000 = 55,9 %
1999 = 56,8 %

Diebstahl insgesamt

2001 = 37,8 %
2000 = 37,7 %
1999 = 36,2 %

Aufgeklärte Fälle nach Straftatengruppen sowie ausgewählter Delikte

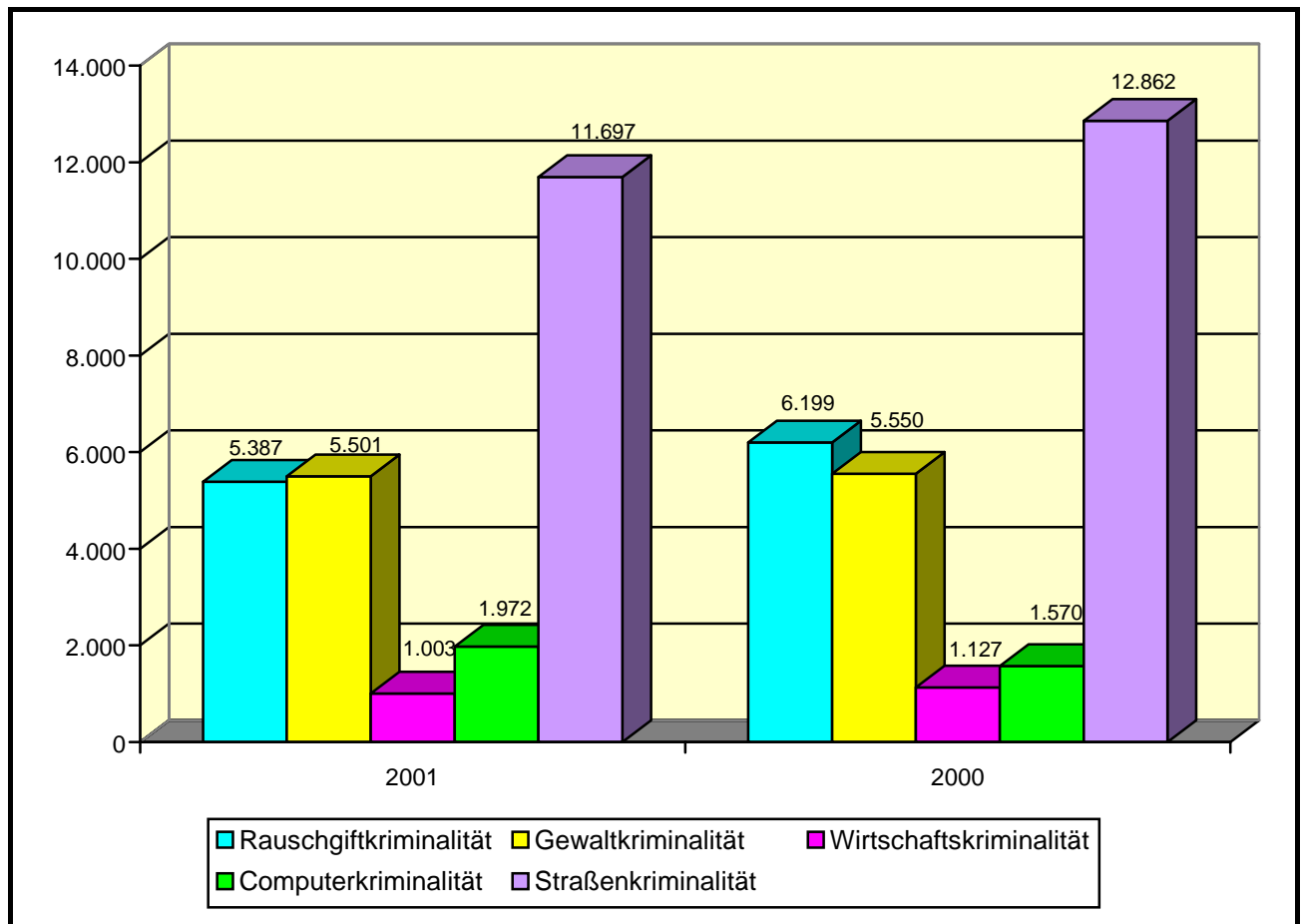
Straftaten(-gruppen)	aufgeklärte Fälle		Vergleich	
	2001	2000	absolut	in %
Straftaten gegen das Leben	134	122	+ 12	+ 9,8
- Mord	28	25	+ 3	+ 12,0
- Totschlag/Tötung auf Verlangen	62	59	+ 3	+ 5,1
Straftaten gegen die sexuelle Selbstbestimmung	1.180	1.145	+ 35	+ 3,1
- Vergewaltigung*	175	174	+ 1	+ 0,6
- sexueller Missbrauch von Kindern	343	363	- 20	- 5,5
Rohheitsdelikte/Straftaten gegen die persönliche Freiheit	23.390	24.181	- 791	- 3,3
- Raub**	1.420	1.440	- 20	- 1,4
- Körperverletzung	15.799	16.118	- 319	- 2,0
- Straftaten gegen die persönliche Freiheit	6.171	6.623	- 452	- 6,8
Diebstahl insgesamt	45.104	48.619	- 3.515	- 7,2
- in/aus Kfz	2.169	2.273	- 104	- 4,6
- in/aus Büro/Lager/Werk	2.213	2.816	- 603	- 21,4
- von Kraftwagen/unbefugte Ingebrauchnahme	1.455	1.646	- 191	- 11,6
- von Moped/Krad/unbefugte Ingebrauchnahme	706	735	- 29	- 3,9
- in/aus Warenhäusern/Geschäften	24.683	25.439	- 756	- 3,0
- in/aus Wohnräumen	1.956	2.278	- 322	- 14,1
- von unbaren Zahlungsmitteln	242	248	- 6	- 2,4
- an Kfz	738	959	- 221	- 23,0
Vermögens- und Fälschungsdelikte	23.704	22.551	+ 1.153	+ 5,1
- Betrug	18.225	17.259	+ 966	+ 5,6
- Unterschlagung	2.135	2.060	+ 75	+ 3,6
Sonstige Straftaten StGB	26.340	26.924	- 584	- 2,2
- Widerstand gegen die Staatsgewalt/Straftaten gegen öffentliche Ordnung	5.113	5.216	- 103	- 2,0
- Brandstiftung	657	740	- 83	- 11,2
- Sachbeschädigung	9.334	9.125	+ 209	+ 2,3
- Straftaten gegen die Umwelt StGB	1.628	2.152	- 524	- 24,3
Verstöße gegen strafrechtliche Nebengesetze	10.406	12.158	- 1.752	- 14,4
- Verst. gegen Ausländer/Asyl-VG	3.131	3.987	- 856	- 21,5
- Rauschgiftdelikte	5.381	6.193	- 812	- 13,1
- strafrechtliche Nebengesetze auf dem Umweltsektor	329	292	+ 37	+ 12,7
Straftaten insgesamt	130.258	135.700	- 5.442	- 4,0

* Vergewaltigung, Fälle der sexuellen Nötigung,

** Raub, räuberische Erpressung, räuberischer Angriff auf Kraftfahrer

Straftaten(-gruppen)	aufgeklärte Fälle		Vergleich	
	2001	2000	absolut	in %
Rauschgiftkriminalität	5.387	6.199	- 812	- 13,1
- darunter direkte Beschaffungskriminalität	6	6	+ 0	+ 0,0
Gewaltkriminalität	5.501	5.330	+ 171	+ 3,2
Wirtschaftskriminalität	1.003	1.127	- 124	- 11,0
Straftaten gegen Bestimmungen zum Schutz der Jugend	13	13	+ 0	+ 0,0
Computerkriminalität	1.972	1.570	+ 402	+ 25,6
Straßenkriminalität	11.697	12.862	- 1.165	- 9,1

Anzahl der aufgeklärten Fälle der Summenschlüssel des Straftatenkataloges



Anmerkung:

Auf Grund der niedrigen Zahl der aufgeklärten Fälle (13) bei den Straftaten gegen - Bestimmungen zum Schutz der Jugend - ist die Darstellung nicht möglich.

Aufklärungsquoten nach Straftatengruppen sowie ausgewählter Delikte

Straftaten(-gruppen)	Aufklärungsquote *		Vergleich
	2001	2000	
Straftaten gegen das Leben	90,5	97,6	- 7,1
- Mord	82,4	96,2	- 13,8
- Totschlag/Tötung auf Verlangen	96,9	101,7	- 4,8
Straftaten gegen die sexuelle Selbstbestimmung	81,7	80,4	+ 1,3
- Vergewaltigung**	90,2	87,0	+ 3,2
- sexueller Missbrauch von Kindern	82,9	81,4	+ 1,5
Rohheitsdelikte/Straftaten gegen die persönliche Freiheit	87,2	87,7	- 0,5
- Raub***	58,1	57,5	+ 0,6
- Körperverletzung	89,8	90,2	- 0,4
- Straftaten gegen die persönliche Freiheit	90,7	91,9	- 1,2
Diebstahl insgesamt	37,8	37,7	+ 0,1
- in/aus Kfz	15,1	14,8	+ 0,3
- in/aus Büro/Lager/Werk	27,8	31,3	- 3,5
- von Kraftwagen/unbefugte Ingebrauchnahme	34,7	30,6	+ 4,1
- von Moped/Krad/unbefugte Ingebrauchnahme	32,1	36,0	- 3,9
- in/aus Warenhäusern/ Geschäften	88,5	87,6	+ 0,9
- in/aus Wohnräumen	50,3	51,0	- 0,7
- von unbaren Zahlungsmitteln	24,2	22,6	+ 1,6
- an Kfz	10,9	12,0	- 1,1
Vermögens- und Fälschungsdelikte	82,2	80,1	+ 2,1
- Betrug	80,3	77,7	+ 2,6
- Unterschlagung	79,2	78,6	+ 0,6
Sonstige Straftaten StGB	54,3	55,9	- 1,6
- Widerstand gegen die Staatsgewalt/Straftaten gegen öffentliche Ordnung	91,2	92,6	- 1,4
- Brandstiftung	46,3	51,4	- 5,1
- Sachbeschädigung	32,5	32,9	- 0,4
- Straftaten gegen die Umwelt StGB	80,2	83,7	- 3,5
Verstöße gegen strafrechtliche Nebengesetze	94,8	96,9	- 2,1
- Verst. gegen Ausländer/Asyl-VG	99,4	100,8	- 1,4
- Rauschgiftdelikte	93,9	96,4	- 2,5
- strafrechtliche Nebengesetze auf dem Umweltsektor	75,8	73,4	+ 2,4
Straftaten insgesamt	55,2	54,9	+ 0,3

* Die Aufklärungsquote über 100 % ergibt sich daraus, dass unbekannt erfasste Fälle aus den Jahren vor 2000 geklärt werden konnten.

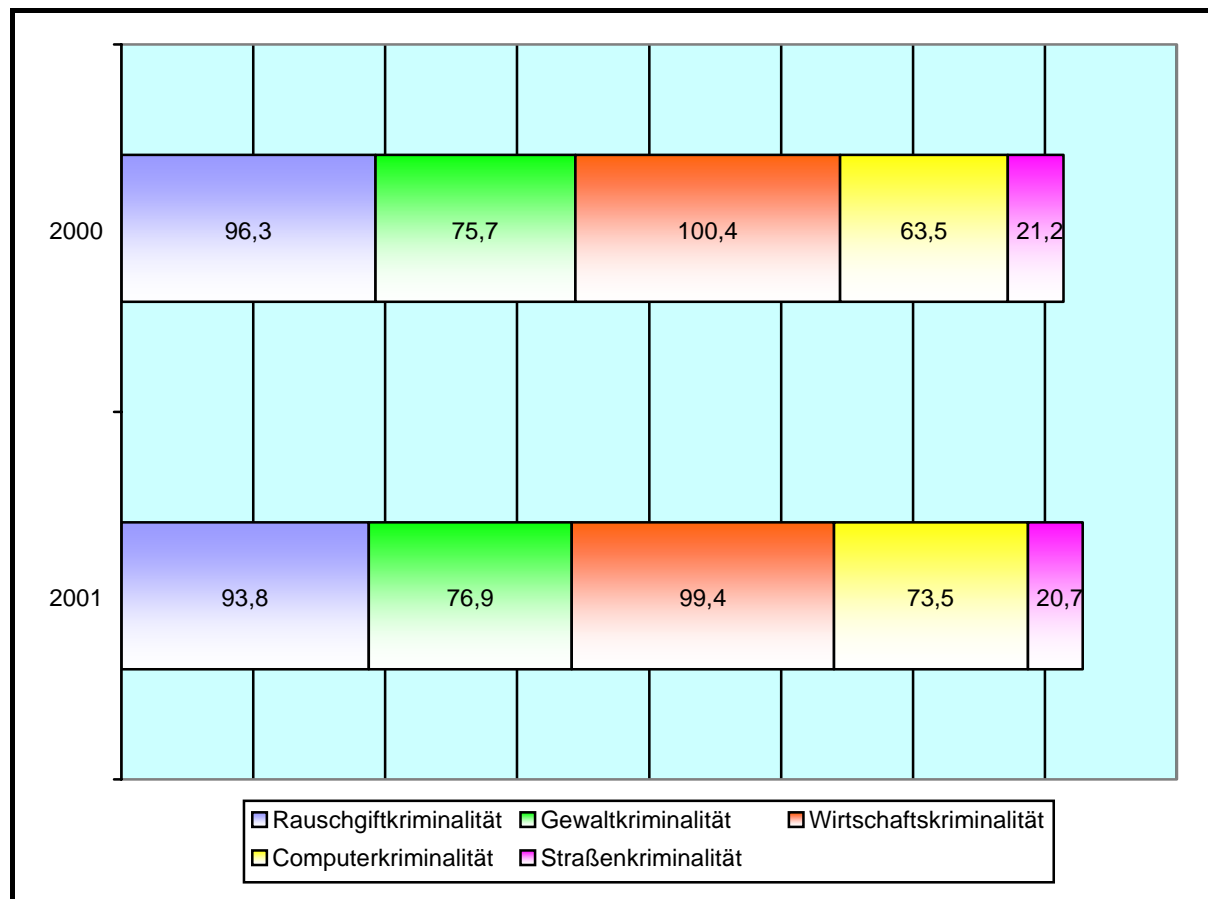
** Vergewaltigung, Fälle der sexuellen Nötigung

*** Raub, räuberische Erpressung, räuberischer Angriff auf Kraftfahrer

Straftaten(-gruppen)	Aufklärungsquote*		Vergleich
	2001	2000	
Rauschgiftkriminalität	93,8	96,3	- 2,5
- darunter direkte Beschaffungskriminalität	54,5	60,0	- 5,5
Gewaltkriminalität	76,9	75,7	+ 1,2
Wirtschaftskriminalität	99,4	100,4	- 1,0
Straftaten gegen Bestimmungen zum Schutz der Jugend	100,0	92,9	+ 7,1
Computerkriminalität	73,5	63,5	+ 10,0
Straßenkriminalität	20,7	21,2	- 0,5

* Die Aufklärungsquote über 100 % ergibt sich daraus, dass unbekannt erfasste Fälle aus den Jahren vor 2000 geklärt werden konnten.

Aufklärungsquoten der Summenschlüssel des Straftatenkataloges



Anmerkung:
Die Straftaten gegen Bestimmung zum Schutze der Jugend wurden in der Darstellung nicht berücksichtigt.

6. Tatverdächtige

Im Land Sachsen-Anhalt konnten 94.494 Personen ermittelt werden, die einer Straftat verdächtig waren.

Die Tabelle gibt einen Überblick über die Tatverdächtigen (TV) nach Alter und Geschlecht.

	TV insgesamt	davon				
		Kinder bis unter 14 Jahren	Jugendliche 14 bis unter 18 Jahren	Heran- wachsende 18 bis unter 21 Jahren	<i>Jungtatver- dächtige insgesamt</i>	Erwachsene 21 und älter
insgesamt	94.494	7.377	15.588	11.419	34.384	60.110
- davon männlich	73.510	5.342	12.147	9.486	26.975	46.535
- davon weiblich	20.984	2.035	3.441	1.933	7.409	13.575
prozentualer Anteil an allen Tatverdächtigen		7,8	16,5	12,1	36,4	63,6

Weitere Angaben zu Tatverdächtigen

	TV		als TV bereits in Erscheinung getreten	Konsument harter Drogen	unter Alkohol- einfluss	Schusswaffen mitgeführt
	insgesamt	davon alleinhandelnd				
insgesamt	94.494	62.939	25.199	2.090	9.699	939
- davon männlich	73.510	48.621	22.161	1.871	9.015	911
- davon weiblich	20.984	14.318	3.038	219	684	28
prozentualer Anteil an allen Tatverdächtigen		66,6	26,7	2,2	10,3	1,0

Im Berichtsjahr wurden 8.350 nichtdeutsche Tatverdächtige in der PKS registriert.

Alters- und Geschlechtsstruktur der nichtdeutschen Tatverdächtigen

	TV insgesamt	davon				
		Kinder bis unter 14 Jahren	Jugendliche 14 bis unter 18 Jahren	Heran- wachsende 18 bis unter 21 Jahren	<i>Jungtatver- dächtige insgesamt</i>	Erwachsene 21 und älter
insgesamt	8.350	136	743	1.101	1.980	6.370
- davon männlich	6.987	105	639	952	1.696	5.291
- davon weiblich	1.363	31	104	149	284	1.079
prozentualer Anteil an allen Tatverdächtigen		1,6	8,9	13,2	23,7	76,3

Grund des Aufenthaltes der nichtdeutschen Tatverdächtigen

	nichtdeutsche Tatverdächtige insgesamt	davon	
		männlich	weiblich
Aufenthalt:	8.350	6.987	1.363
- davon illegal	1.474	1.093	381
- davon legal	6.876	5.894	982
Anlaß des legalen Aufenthaltes:			
- Stat. Streitkräfte u. Angehörige	2	1	1
- Touristen/Durchreisende	696	616	80
- Studenten/Schüler	144	115	29
- Arbeitnehmer	355	322	33
- Gewerbetreibende	327	299	28
- Asylbewerber	3.506	2.977	529
- sonstige	1.846	1.564	282

Nichtdeutsche Tatverdächtige (aufgegliedert nach Staatsangehörigkeiten), die am häufigsten an der Begehung der Straftaten beteiligt waren:

Nationalität	Anzahl	Nationalität	Anzahl
Vietnam	1.298	Litauen	366
Jugoslawien	722	Burkina Faso	281
Irak	577	Indien	275
Polen	474	Ukraine	268
Türkei	443	Russische Föderation	259

Ausgewählte Staatsangehörigkeiten bei Straftatengruppen

Straftatengruppen	Nichtdeutsche TV insgesamt	Vietnam	Jugoslawien	Irak	Polen	Türkei	Litauen	Burkina Faso
Straftaten gegen das Leben	18	1	0	4	0	1	0	0
Straftaten gegen die sexuelle Selbstbestimmung	77	6	9	6	2	8	0	1
Rohheitsdelikte und Straftaten gegen die persönliche Freiheit	1.257	65	168	118	29	104	14	32
Diebstahl insgesamt	2.200	264	193	83	256	48	233	128
Vermögens- und Fälschungsdelikte	1.415	128	104	97	76	61	74	37
Sonstige Straftatbestände StGB	928	87	86	48	39	55	60	54
Strafrechtliche Nebengesetze	3.429	878	269	263	101	193	34	110

Aufschlüsselung der deutschen und der häufigsten Staatsangehörigkeiten der nichtdeutschen Tatverdächtigen nach Straftatenhauptgruppen

Straftaten gegen das Leben

Staats-angehörig-keitsschlüssel	Staats-angehörigkeit	Summe	prozentualer Anteil an allen TV
0	Deutschland	172	90,5 %
121	Albanien	2	1,1 %
438	Irak	4	2,1 %
999	ohne Angabe	4	2,1 %

Straftaten gegen die sexuelle Selbstbestimmung

Staats-angehörig-keitsschlüssel	Staats-angehörigkeit	Summe	prozentualer Anteil an allen TV
0	Deutschland	1.053	93,2 %
138	Jugoslawien	9	0,8 %
163	Türkei	8	0,7 %
432	Vietnam	6	0,5 %
436	Indien	4	0,4 %
438	Irak	6	0,5 %

Rohheitsdelikten und Straftaten gegen die persönliche Freiheit

Staats-angehörig-keitsschlüssel	Staats-angehörigkeit	Summe	prozentualer Anteil an allen TV
0	Deutschland	22.301	94,7 %
138	Jugoslawien	168	0,7 %
163	Türkei	104	0,4 %
272	Sierra Leone	36	0,2 %
432	Vietnam	65	0,3 %
438	Irak	118	0,5 %

Diebstahl insgesamt

Staats-angehörig-keitsschlüssel	Staats-angehörigkeit	Summe	prozentualer Anteil an allen TV
0	Deutschland	32.322	93,6 %
138	Jugoslawien	193	0,6 %
142	Litauen	233	0,7 %
152	Polen	256	0,7 %
166	Ukraine	118	0,3 %
258	Burkina Faso	128	0,4 %

Vermögens- und Fälschungsdelikten

Staats- angehörig- keitsschlüssel	Staats- angehörigkeit	Summe	prozentualer Anteil an allen TV
0	Deutschland	13.791	90,7 %
138	Jugoslawien	104	0,7 %
142	Litauen	74	0,5 %
152	Polen	76	0,5 %
432	Vietnam	128	0,8 %
438	Irak	97	0,6 %

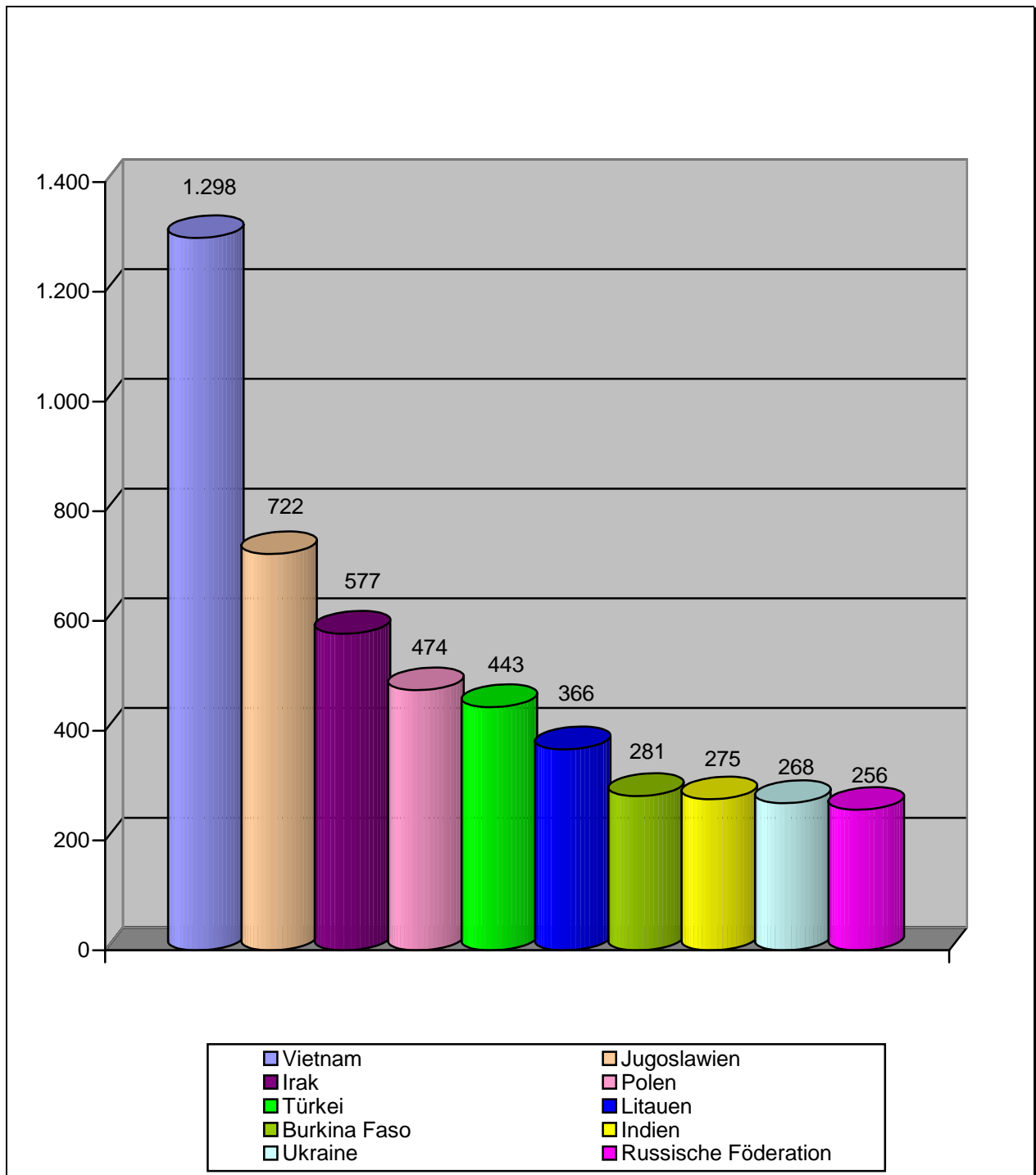
sonstigen Straftatbeständen StGB

Staats- angehörig- keitsschlüssel	Staats- Angehörigkeit	Summe	prozentualer Anteil an allen TV
0	Deutschland	26.128	96,6 %
138	Jugoslawien	86	0,3 %
142	Litauen	60	0,2 %
163	Türkei	55	0,2 %
258	Burkina Faso	54	0,2 %
432	Vietnam	87	0,3 %

strafrechtlichen Nebengesetzen

Staats- angehörig- keitsschlüssel	Staats- angehörigkeit	Summe	prozentualer Anteil an allen TV
0	Deutschland	6.613	65,9 %
138	Jugoslawien	269	2,7 %
163	Türkei	193	1,9 %
432	Vietnam	878	8,7 %
436	Indien	190	1,9 %
438	Irak	263	2,6 %

Nichtdeutsche Tatverdächtige, die am häufigsten an der Begehung der Straftaten beteiligt waren



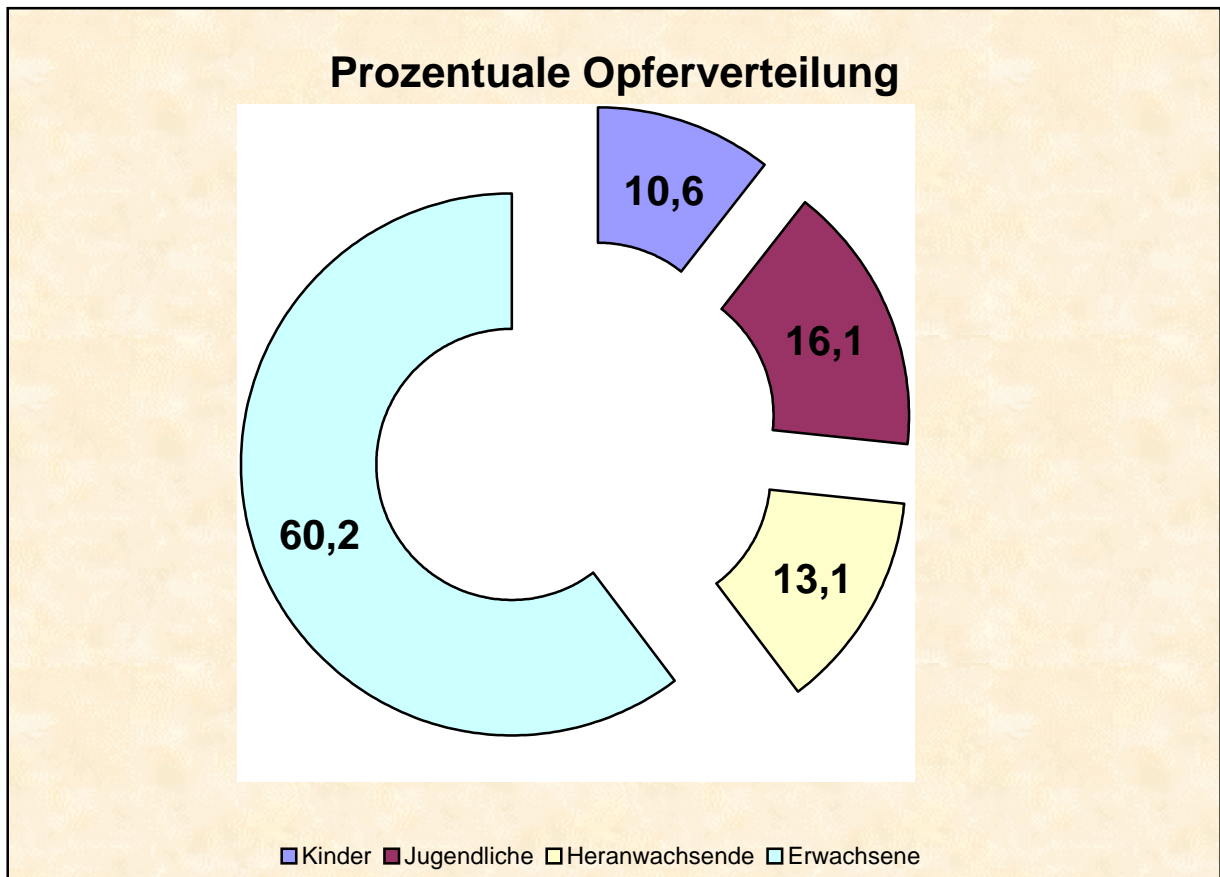
7. Opfer

Straftaten(-gruppen)	Opfer insgesamt	Geschlecht		Altersstufen				
		männlich	weiblich	Kinder	Jugendliche	Heranwachsende	Erwachsene	
Straftaten gegen das Leben	insgesamt	155	103	52	10	9	7	129
	versucht	79	58	21	2	4	6	67
	vollendet	76	45	31	8	5	1	62
- Mord	insgesamt	35	23	12	1	2	1	31
	versucht	24	18	6	1	0	1	22
	vollendet	11	5	6	0	2	0	9
- Totschlag/Tötung auf Verlangen	insgesamt	67	48	19	2	5	5	55
	versucht	55	40	15	1	4	5	45
	vollendet	12	8	4	1	1	0	10
Straftaten gegen die sexuelle Selbstbestimmung	insgesamt	1.467	249	1.218	659	311	126	371
	versucht	90	16	74	35	17	9	29
	vollendet	1.377	233	1.144	624	294	117	342
- Vergewaltigung, bes. schw. Fälle der sex. Nötigung	insgesamt	195	9	186	9	60	34	92
	versucht	27	0	27	0	4	5	18
	vollendet	168	9	159	9	56	29	74
- sonstige sexuelle Nötigung	insgesamt	240	35	205	17	74	51	98
	versucht	22	1	21	1	9	4	8
	vollendet	218	34	184	16	65	47	90
- sexueller Missbrauch von Kindern	insgesamt	497	115	382	497	0	0	0
	versucht	29	13	16	29	0	0	0
	vollendet	468	102	366	468	0	0	0
- exhibitionistische Handlungen/Erreg. öffentl. Ärgernisses	insgesamt	218	29	189	32	45	23	118
	versucht	0	0	0	0	0	0	0
	vollendet	218	29	189	32	45	23	118
Rohheitsdelikte und Straftaten gegen die persönliche Freiheit	insgesamt	27.624	18.521	9.103	2.417	4.400	3.699	17.108
	versucht	941	621	320	86	125	108	622
	vollendet	26.683	17.900	8.783	2.331	4.275	3.591	16.486
- Raub, räuberische Erpressung, Angriff auf Kraftfahrer	insgesamt	2.496	1.796	700	209	559	346	1.382
	versucht	261	162	99	27	47	28	159
	vollendet	2.235	1.634	601	182	512	318	1.223
- Freiheitsberaubung/ Nötigung/ Bedrohung	insgesamt	6.904	4.161	2.743	337	644	770	5.153
	versucht	82	48	34	15	6	7	54
	vollendet	6.822	4.113	2.709	322	638	763	5.099
Körperverletzung im Amt	insgesamt	84	80	4	2	9	16	57
	versucht	1	1	0	0	0	0	1
	vollendet	83	79	4	2	9	16	56
Straftaten insgesamt	insgesamt	29.330	18.953	10.377	3.088	4.729	3.848	17.665
	versucht	1.111	696	415	123	146	123	719
	vollendet	28.219	18.257	9.962	2.965	4.583	3.725	16.946
Gewaltkriminalität	insgesamt	7.451	5.574	1.877	573	1.544	1.133	4.201
	versucht	696	459	237	53	91	72	480
	vollendet	6.755	5.115	1.640	520	1.453	1.061	3.721
Straftaten gegen Bestimmungen zum Schutz der Jugend	insgesamt	19	13	6	9	10	0	0
	versucht	0	0	0	0	0	0	0
	vollendet	19	13	6	9	10	0	0
Straßenkriminalität	insgesamt	2.979	2.128	851	278	725	472	1.504
	versucht	249	150	99	19	32	28	170
	vollendet	2.730	1.978	752	259	693	444	1.334

Beziehung des Opfers zum Tatverdächtigen

Straftaten(-gruppen)		Opfer insgesamt	Beziehung zum Tatverdächtigen					ungeklärt
			Verwandtschaft	Bekanntschaft	Landsmann	flücht. Vorbeziehung	keine Vorbeziehung	
Straftaten gegen das Leben	insgesamt	155	31	44	10	17	32	21
	versucht	79	15	28	9	9	11	7
	vollendet	76	16	16	1	8	21	14
- Mord	insgesamt	35	6	11	0	4	6	8
	versucht	24	2	7	0	4	6	5
	vollendet	11	4	4	0	0	0	3
- Totschlag/Tötung auf Verlangen	insgesamt	67	19	24	9	6	6	3
	versucht	55	13	21	9	5	5	2
	vollendet	12	6	3	0	1	1	1
Straftaten gegen die sexuelle Selbstbestimmung	insgesamt	1.467	223	415	25	135	415	254
	versucht	90	10	15	1	12	35	17
	vollendet	1.377	213	400	24	123	380	237
- Vergewaltigung, bes. schw. Fälle der sex. Nötigung	insgesamt	195	44	80	0	20	23	28
	versucht	27	5	4	0	4	7	7
	vollendet	168	39	76	0	16	16	21
- sonstige sexuelle Nötigung	insgesamt	240	16	93	6	27	60	38
	versucht	22	1	4	0	4	9	4
	vollendet	218	15	89	6	23	51	34
- sexueller Missbrauch von Kindern	insgesamt	497	59	139	10	48	157	84
	versucht	29	0	3	1	3	16	6
	vollendet	468	59	136	9	45	141	78
- exhibitionistische Handlungen/Erreg. öffentl. Ärgernisses	insgesamt	218	2	3	7	9	141	56
	versucht	0	0	0	0	0	0	0
	vollendet	218	2	3	7	9	141	56
Rohheitsdelikte und Straftaten gegen die persönliche Freiheit	insgesamt	27.624	2.766	6.164	881	3.301	6.848	7.664
	versucht	941	70	145	25	110	316	275
	vollendet	26.683	2.696	6.019	856	3.191	6.532	7.389
- Raub, räuberische Erpressung, Angriff auf Kraftfahrer	insgesamt	2.496	29	223	88	159	1.174	823
	versucht	261	7	21	9	20	127	77
	vollendet	2.235	22	202	79	139	1.047	746
- Freiheitsberaubung/ Nötigung/ Bedrohung	insgesamt	6.904	739	1.614	253	931	1.403	1.964
	versucht	82	9	19	2	6	20	26
	vollendet	6.822	730	1.595	251	925	1.383	1.938
Körperverletzung im Amt	insgesamt	84	0	0	0	4	48	32
	versucht	1	0	0	0	0	0	1
	vollendet	83	0	0	0	4	48	31
Straftaten insgesamt	insgesamt	29.330	3.020	6.623	916	3.457	7.343	7.971
	versucht	1.111	95	188	35	131	362	300
	vollendet	28.219	2.925	6.435	881	3.326	6.981	7.671
Gewaltkriminalität	insgesamt	7.451	448	1.392	230	822	2.394	2.165
	versucht	696	53	112	28	84	233	186
	vollendet	6.755	395	1.280	202	738	2.161	1.979
Straftaten gegen Bestimmungen zum Schutz der Jugend	insgesamt	19	0	1	0	9	0	9
	versucht	0	0	0	0	0	0	0
	vollendet	19	0	1	0	9	0	9
Straßenkriminalität	insgesamt	2.979	51	456	73	313	1.272	814
	versucht	249	8	23	7	27	120	64
	vollendet	2.730	43	433	66	286	1.152	750

In verwandtschaftlicher bzw. bekanntschaftlicher Beziehung zum TV standen 32,9 % der 29.330 registrierten Opfer. 25,0 % aller Opfer hatten keine Vorbeziehung zu den Tatverdächtigen. Eine flüchtige Vorbeziehung bestand bei 11,8 %. Bei 3,1 % weist die Statistik die Beziehung Landsmann aus. Eine ungeklärte Beziehung lag bei 27,2 % aller Opfer vor.



8. Einzeldarstellungen

8.1 Straftaten gegen das Leben

Erfasste Fälle

Straftaten(-gruppen)	Erfasste Fälle		Aufklärungsquote in % *		Vergleich AQ 2001/2000
	2001	2000	2001	2000	
Straftaten gegen das Leben	148	125	96,2	96,2	- 7,1
Mord	34	26	82,4	96,2	- 13,8
- Raubmord	0	1	0,0	100,0	- 100,0
- Sexualmord	2	2	50,0	100,0	- 50,0
Totschlag/ Tötung auf Verlangen	64	58	96,9	101,7	- 4,8
fahrlässige Tötung	50	41	88,0	92,7	- 4,7

* Die Aufklärungsquote über 100 % ergibt sich daraus, dass unbekannt erfasste Fälle aus den Jahren vor 2000 geklärt werden konnten.

8.1.1 Mord

2001 wurden in der Polizeilichen Kriminalstatistik 34 Mordfälle (davon 23 Versuche) erfasst.

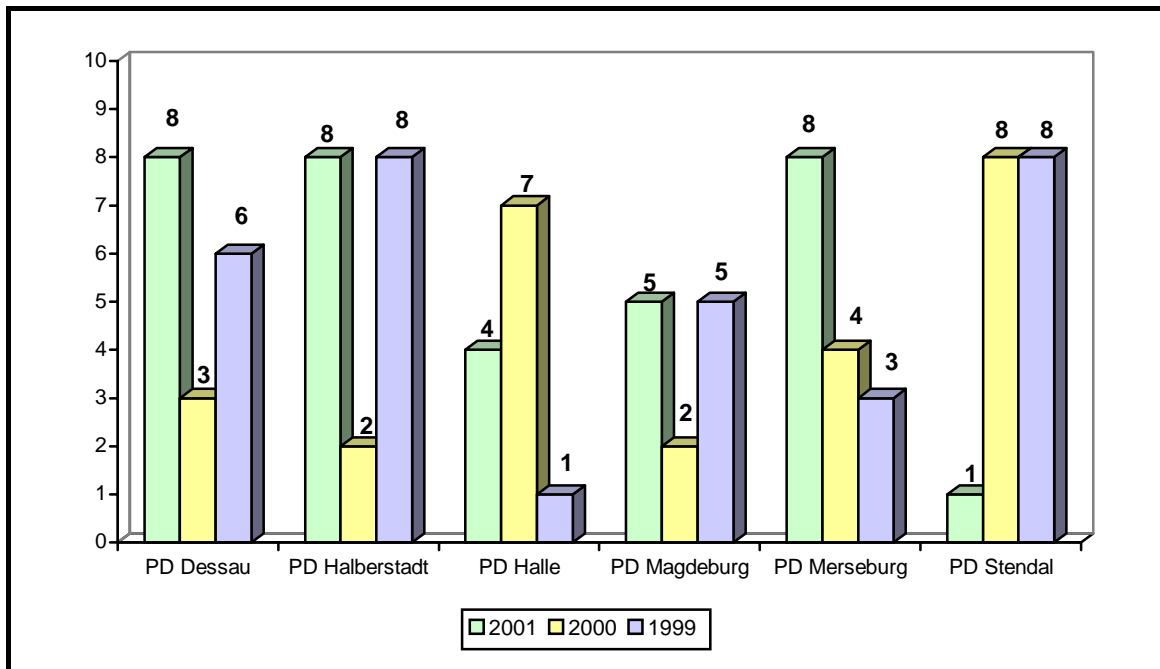
2001 = 34 Fälle
 2000 = 26 Fälle
2001/2000 = + 8 Fälle
 1999 = 31 Fälle

Die Aufklärungsquote ist gegenüber 2000 um 13,8 Prozentpunkte gesunken.

2001 = 82,4 % (28 aufgeklärte Fälle)
 2000 = 96,2 % (25 aufgeklärte Fälle)
 1999 = 103,2 % (32 aufgeklärte Fälle)

Die Häufigkeitszahl bei dem Delikt Mord im Land Sachsen-Anhalt liegt bei 1 (2000 = 1); im Bundesgebiet insgesamt betrug sie 2000 ebenfalls 1.

Erfasste Fälle von Morddelikten aufgeschlüsselt nach Polizeidirektionen:



Tatverdächtige

Von den 41 ermittelten Tatverdächtigen (davon 2 Nichtdeutsche) waren 37 männlichen und 4 weiblichen Geschlechts.

Straftaten(-gruppen)	TV insgesamt	davon				
		Kinder bis unter 14 Jahren	Jugendliche 14 bis unter 18 Jahren	Heranwachsende 18 bis unter 21 Jahren	Jungtatverdächtige insgesamt	Erwachsene 21 und älter
Straftaten gegen das Leben	190	0	10	31	41	149
Mord	41	0	4	7	11	30
- Raubmord	0	0	0	0	0	0
- Sexualmord	1	0	0	0	0	1

Die zwei nichtdeutschen Tatverdächtigen stammen aus Algerien (1) und den Niederlanden (1).

Opfer

Straftaten(-gruppen)		Opfer insgesamt	Altersstufen			
			Kinder	Jugend- liche	Heran- wachsende	Erwach- sene
Straftaten gegen das Leben	insgesamt	155	10	9	7	129
	männlich	103	8	6	4	85
	weiblich	52	2	3	3	44
Mord	insgesamt	35	1	2	1	31
	männlich	23	1	2	0	20
	weiblich	12	0	0	1	11
- Raubmord	insgesamt	0	0	0	0	0
	männlich	0	0	0	0	0
	weiblich	0	0	0	0	0
- Sexualmord	insgesamt	2	0	0	1	1
	männlich	0	0	0	0	0
	weiblich	2	0	0	1	1

Opfer-Tatverdächtigen-Beziehung

Straftaten(-gruppen)		Beziehung zum Tatverdächtigen					
		Verwandt- schaft	Bekannt- schaft	Lands- mann	flücht. Vor- beziehung	keine Vor- beziehung	ungeklärt
Straftaten gegen das Leben	insgesamt	31	44	10	17	32	21
	männlich	15	33	9	13	19	14
	weiblich	16	11	1	4	13	7
Mord	insgesamt	6	11	0	4	6	8
	männlich	3	9	0	3	2	6
	weiblich	3	2	0	1	4	2
- Raubmord	insgesamt	0	0	0	0	0	0
	männlich	0	0	0	0	0	0
	weiblich	0	0	0	0	0	0
- Sexualmord	insgesamt	0	1	0	0	1	0
	männlich	0	0	0	0	0	0
	weiblich	0	1	0	0	1	0

Schusswaffenverwendung

Im Berichtsjahr wurde 1-mal mit der Schusswaffe geschossen.

8.1.2 Totschlag/Tötung auf Verlangen

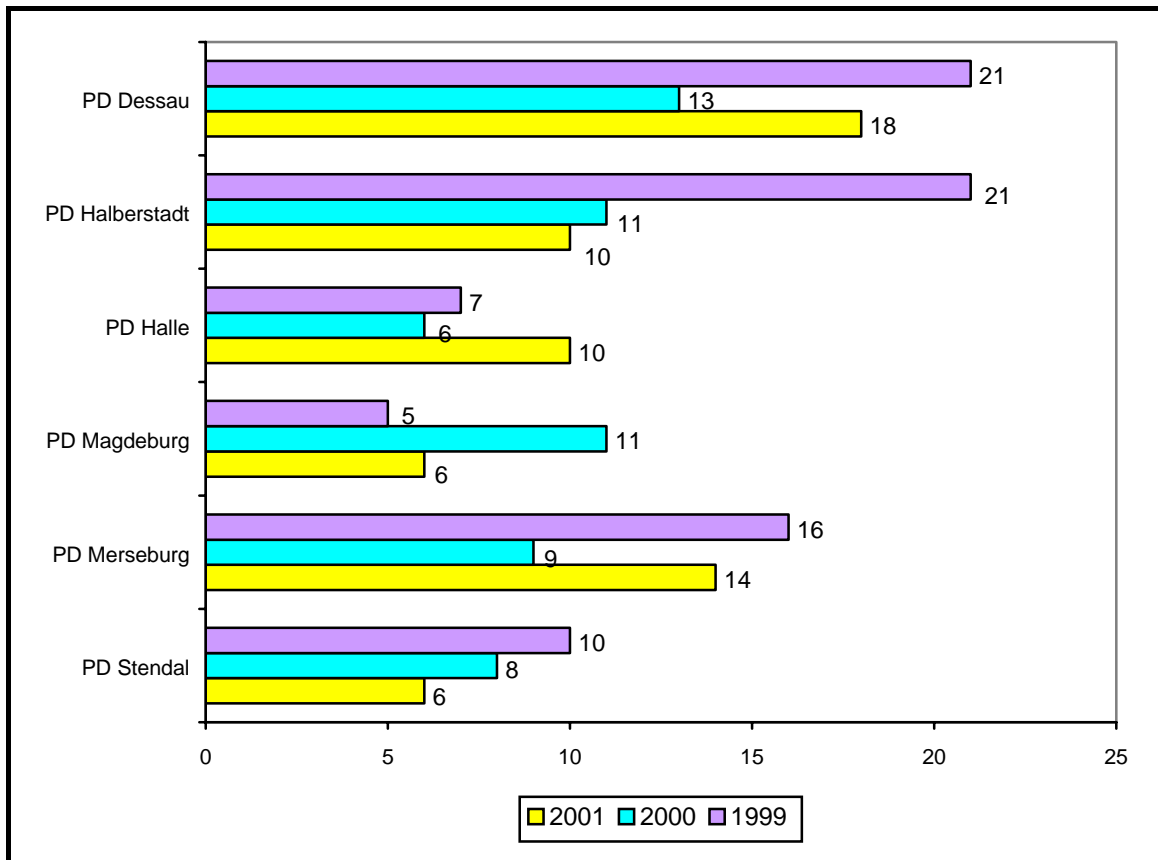
In Sachsen-Anhalt wurden im Auswertungszeitraum 64 Straftaten des Totschlages und der Tötung auf Verlangen (davon 52 Versuche) registriert.

Straftaten(-gruppen)	Erfasste Fälle		Aufklärungsquote in % *		Vergleich AQ 2001/2000
	2001	2000	2001	2000	
Totschlag/ Tötung auf Verlangen	64	58	96,9	101,7	- 4,8

*Die Aufklärungsquote über 100 % ergibt sich daraus, dass unbekannt erfasste Fälle aus den Jahren vor 2000 geklärt werden konnten.

Die Häufigkeitszahl blieb unverändert bei 2; der Bundesdurchschnitt lag im Jahr 2000 bei 2.

Erfasste Fälle von Delikten des Totschlages sowie der Tötung auf Verlangen aufgeschlüsselt nach Polizeidirektionen



Tatverdächtige

Von den 95 ermittelten Tatverdächtigen (davon 14 Nichtdeutsche) sind 82 männlichen und 13 weiblichen Geschlechts.

Straftaten(-gruppen)	TV insgesamt	davon				
		Kinder bis unter 14 Jahren	Jugendliche 14 bis unter 18 Jahren	Heran- wachsende 18 bis unter 21 Jahren	<i>Jungtatver- dächtige insgesamt</i>	Erwach- sene 21 und älter
Totschlag/ Tötung auf Verlangen	95	0	6	22	28	67

Die Staatsangehörigkeit der 14 nichtdeutschen Tatverdächtigen gliedert sich wie folgt auf: Irak (4), Albanien (2), Niger (1), Rumänien (1), Türkei (1), Vietnam (1), ohne Angabe (4).

Opfer

Straftaten(-gruppen)		Opfer insgesamt	Altersstufen			
			Kinder	Jugend- liche	Heran- wachsende	Erwach- sene
Totschlag/Tötung auf Verlangen	insgesamt	67	2	5	5	55
	männlich	48	1	3	4	40
	weiblich	19	1	2	1	15

Opfer-Tatverdächtigen-Beziehung

Straftaten(-gruppen)		Beziehung zum Tatverdächtigen					
		Verwandt- schaft	Bekannt- schaft	Lands- mann	flücht. Vor- beziehung	keine Vor- beziehung	ungeklärt
Totschlag/Tötung auf Verlangen	insgesamt	19	24	9	6	6	3
	männlich	7	18	8	6	6	3
	weiblich	12	6	1	0	0	0

Schusswaffenverwendung

Im Berichtsjahr wurde mit der Schusswaffe 1-mal geschossen.

8.2 Straftaten gegen die sexuelle Selbstbestimmung

Mit einer Zunahme gegenüber dem Vorjahr um 20 Delikte wurden im Berichtszeitraum 1.444 Fälle in der PKS registriert.

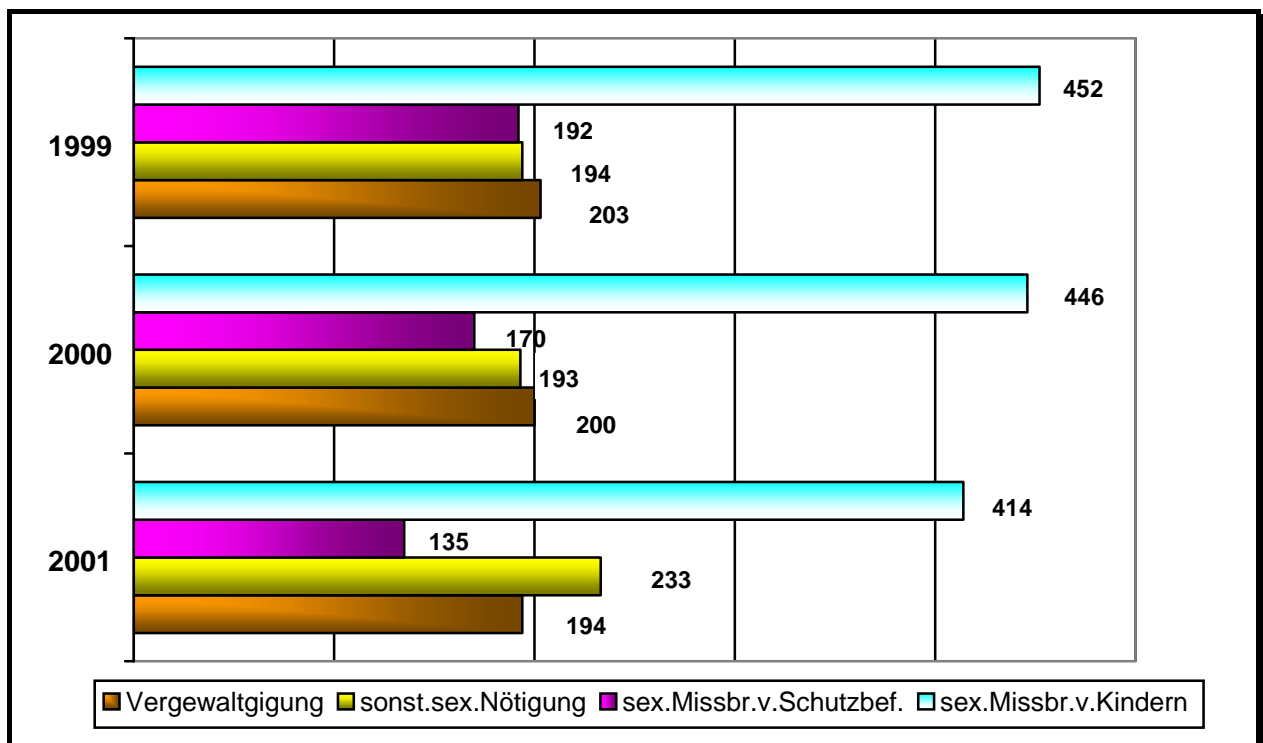
2001 = 1.444 Fälle
 2000 = 1.424 Fälle
2001/2000 = + 20 Fälle = + 1,4 %
 1999 = 1.467 Fälle

Es konnten insgesamt 1.180 Sexualstraftaten (81,7 %) geklärt werden.
 Die Aufklärungsquote stieg um 1,3 Prozentpunkte.

2001 = 81,7 % (1.180 aufgeklärte Fälle)
 2000 = 80,4 % (1.145 aufgeklärte Fälle)
 1999 = 81,3 % (1.192 aufgeklärte Fälle)

Die Häufigkeitszahl 2001 dieser Straftatengruppe beträgt wie 2000 = 55.
 Der Durchschnitt im Bundesgebiet insgesamt lag 2000 bei 63.

Überblick ausgewählter Delikte dieser Straftatengruppe:



Anmerkung:
 Die vollständige Deliktsübersicht ist aus der nachstehenden Tabelle zu entnehmen.

Straftaten(-gruppen)	Erfasste Fälle		Aufklärungsquote in %		Vergleich AQ
	2001	2000	2001	2000	2001/2000
ST gegen sexuelle Selbstbestimmung	1.444	1.424	81,7	80,4	+ 1,3
Straftaten mit Gewalt/ Abhängigkeit	562	563	89,0	85,8	+ 3,2
- Vergewaltigung/ besonders schw. Fälle der sexuellen Nötigung	194	200	90,2	87,0	+ 3,2
- sonstige sexuelle Nötigung	233	193	82,8	76,7	+ 6,1
- sex. Missbrauch von Schutzbefohlenen oder Ausnutzung einer Amtsstellung	135	170	97,8	94,7	+ 3,1
sexueller Missbrauch	706	744	76,2	75,1	+ 1,1
- sexueller Miss- brauch von Kindern	414	446	82,9	81,4	+ 1,5
- exhibit. Handlungen/ Erregung öffentlichen Ärgernisses	201	216	54,2	56,0	- 1,8
- sex. Missbrauch von Jugendlichen	58	63	98,3	90,5	+ 7,8
- sex. Missbrauch von Wid.unfähigen	33	19	87,9	94,7	- 6,8
Ausnutzung sexueller Neigungen	176	117	80,7	88,0	- 7,3
- Förderung sexueller Handlungen Minderjähr. oder der Prostitution	26	19	92,3	84,2	+ 8,1
- Zuhälterei	6	4	100,0	100,0	+ 0,0
- Verbreitung porno- graphischer Schriften	129	83	75,2	86,7	- 11,5
- Menschenhandel	14	9	100,0	100,0	+ 0,0

Tatverdächtige

Im Jahr 2001 wurden 1.130 Tatverdächtige ermittelt (davon 77 Nichtdeutsche); hierbei handelt es sich um 1.072 männliche und 58 weibliche Personen.

Straftaten(-gruppen)	TV insgesamt	davon				
		Kinder bis unter 14 Jahre	Jugendliche 14 bis unter 18 Jahre	Heran- wachsende 18 bis unter 21 Jahre	<i>Jungtatver- dächtige insgesamt</i>	Erwach- sene 21 und älter
ST gegen sexuelle Selbstbestimmung	1.130	36	120	104	260	870
Straftaten mit Gewalt/ Abhängigkeit	498	13	48	46	107	391
- Vergewaltigung und sexuelle Nötigung	183	1	26	17	44	139
- sonstige sexuelle Nötigung	197	12	21	27	60	137
- sex. Missbrauch von Schutzbefohlenen unter Ausnutzung einer Amtsstellung	124	0	1	3	4	120
sexueller Missbrauch	488	20	66	45	131	357
- sexueller Miss- brauch von Kindern	320	20	59	30	109	211
- exhibit. Handlungen/ Erregung öffentlichen Ärgernisses	92	0	5	9	14	78
- sex. Missbrauch von Jugendlichen	56	0	0	1	1	55
- sex. Missbrauch von Widerstandsunfähigen	32	0	2	6	8	24
Ausnutzung sexueller Neigungen	174	3	7	15	25	149
- Förderung sexueller Handlungen Minderjähr. oder der Prostitution	37	0	0	2	2	35
- Zuhälterei	13	0	0	1	1	12
- Verbreitung porno- graphischer Schriften	105	3	7	10	20	85
- Menschenhandel	24	0	0	2	2	22

Staatsangehörigkeiten der 77 nichtdeutschen Tatverdächtigen, die am häufigsten in Erscheinung traten: Jugoslawien (9), Türkei (8), Vietnam (6), Irak (6), Indien (4), Griechenland (3), Pakistan (3), Bulgarien (2), Italien (2), Moldau (2), Polen (2), Weißrußland (2), Mosambik (2), Afghanistan (2) und Libanon (2).

Opfer

Straftaten(-gruppen)		Opfer insgesamt	Altersstufen			
			Kinder	Jugend- liche	Heran- wachsende	Erwach- sene
Straftaten gegen die sexuelle Selbstbestimmung	insgesamt	1.467	659	311	126	371
	männlich	249	159	43	18	29
	weiblich	1.218	500	268	108	342
Straftaten mit Gewalt / Abhängigkeit	insgesamt	578	118	179	87	194
	männlich	72	29	16	12	15
	weiblich	506	89	163	75	179
- Vergewaltigung und sexuelle Nötigung	insgesamt	195	9	60	34	92
	männlich	9	1	3	3	2
	weiblich	186	8	57	31	90
- sonstige sexuelle Nötigung	insgesamt	240	17	74	51	98
	männlich	35	2	12	9	12
	weiblich	205	15	62	42	86
- sex. Missbrauch von Schutzbefohlenen und Ausnutzung einer Amtsstellung	insgesamt	143	92	45	2	4
	männlich	28	26	1	0	1
	weiblich	115	66	44	2	3
sexueller Missbrauch	insgesamt	807	530	119	27	131
	männlich	163	123	20	6	14
	weiblich	644	407	99	21	117
- sexueller Miss- brauch von Kindern	insgesamt	497	497	0	0	0
	männlich	115	115	0	0	0
	weiblich	382	382	0	0	0
- exhibit. Handl./ Erregung öffent. Ärgernisses	insgesamt	218	32	45	23	118
	männlich	29	8	3	4	14
	weiblich	189	24	42	19	104
- sexueller Missbrauch von Jugendlichen	insgesamt	60	0	60	0	0
	männlich	12	0	12	0	0
	weiblich	48	0	48	0	0
- sexueller Missbrauch von Widerstands- unfähigen	insgesamt	32	1	14	4	13
	männlich	7	0	5	2	0
	weiblich	25	1	9	2	13
Ausnutzung sexueller Neigungen	insgesamt	82	11	13	12	46
	männlich	14	7	7	0	0
	weiblich	68	4	6	12	46
- Förder. sex. Handl. Minderjähriger o. d. Prostitution	insgesamt	39	2	3	5	29
	männlich	1	1	0	0	0
	weiblich	38	1	3	5	29
- Zuhälterei	insgesamt	6	0	0	2	4
	männlich	0	0	0	0	0
	weiblich	6	0	0	2	4
- Verbreitung porno- graph. Schriften	insgesamt	19	9	10	0	0
	männlich	13	6	7	0	0
	weiblich	6	3	3	0	0
- Menschenhandel	insgesamt	18	0	0	5	13
	männlich	0	0	0	0	0
	weiblich	18	0	0	5	13

Opfer-Tatverdächtigen-Beziehung

Straftaten(-gruppen)		Beziehung zum Tatverdächtigen					
		Verwandtschaft	Bekanntschaft	Landsmann	flücht. Vorbeziehung	keine Vorbeziehung	ungeklärt
Straftaten gegen die sexuelle Selbstbestimmung	insgesamt	223	415	25	135	415	254
	männlich	29	58	5	32	85	40
	weiblich	194	357	20	103	330	214
Straftaten mit Gewalt / Abhängigkeit	insgesamt	153	200	7	51	91	76
	männlich	19	25	2	6	8	12
	weiblich	134	175	5	45	83	64
- Vergewaltigung und sexuelle Nötigung	insgesamt	44	80	0	20	23	28
	männlich	1	3	0	1	2	2
	weiblich	43	77	0	19	21	26
- sonstige sexuelle Nötigung	insgesamt	16	93	6	27	60	38
	männlich	0	16	1	4	6	8
	weiblich	16	77	5	23	54	30
- sex. Missbrauch von Schutzbefohlenen und Ausnutzung einer Amtsstellung	insgesamt	93	27	1	4	8	10
	männlich	18	6	1	1	0	2
	weiblich	75	21	0	3	8	8
sexueller Missbrauch	insgesamt	67	189	18	75	307	151
	männlich	10	32	3	22	76	20
	weiblich	57	157	15	53	231	131
- sexueller Missbrauch von Kindern	insgesamt	59	139	10	48	157	84
	männlich	10	19	1	15	58	12
	weiblich	49	120	9	33	99	72
- exhibit. Handl./ Erregung öffent. Ärgernisses	insgesamt	2	3	7	9	141	56
	männlich	0	1	1	3	17	7
	weiblich	2	2	6	6	124	49
- sexueller Missbrauch von Jugendlichen	insgesamt	1	34	1	17	4	3
	männlich	0	7	1	4	0	0
	weiblich	1	27	0	13	4	3
- sexueller Missbrauch von Widerstandsunfähigen	insgesamt	5	13	0	1	5	8
	männlich	0	5	0	0	1	1
	weiblich	5	8	0	1	4	7
Ausnutzung sexueller Neigungen	insgesamt	3	26	0	9	17	27
	männlich	0	1	0	4	1	8
	weiblich	3	25	0	5	16	19
- Förder. sex. Handl. Minderjähriger o. d. Prostitution	insgesamt	2	15	0	0	13	9
	männlich	0	0	0	0	1	0
	weiblich	2	15	0	0	12	9
- Zuhälterei	insgesamt	0	3	0	0	0	3
	männlich	0	0	0	0	0	0
	weiblich	0	3	0	0	0	3
- Verbreitung pornograph. Schriften	insgesamt	0	1	0	9	0	9
	männlich	0	1	0	4	0	8
	weiblich	0	0	0	5	0	1
- Menschenhandel	insgesamt	1	7	0	0	4	6
	männlich	0	0	0	0	0	0
	weiblich	1	7	0	0	4	6

8.3 Raub, räuberische Erpressung, räuberischer Angriff auf Kraftfahrer

Die in den letzten Jahren zu verzeichnende rückläufige Tendenz bei den Raubhandlungen setzt sich fort. Im Jahr 2001 wurden 64 Raubhandlungen weniger als im Vorjahr registriert (-2,6 %).

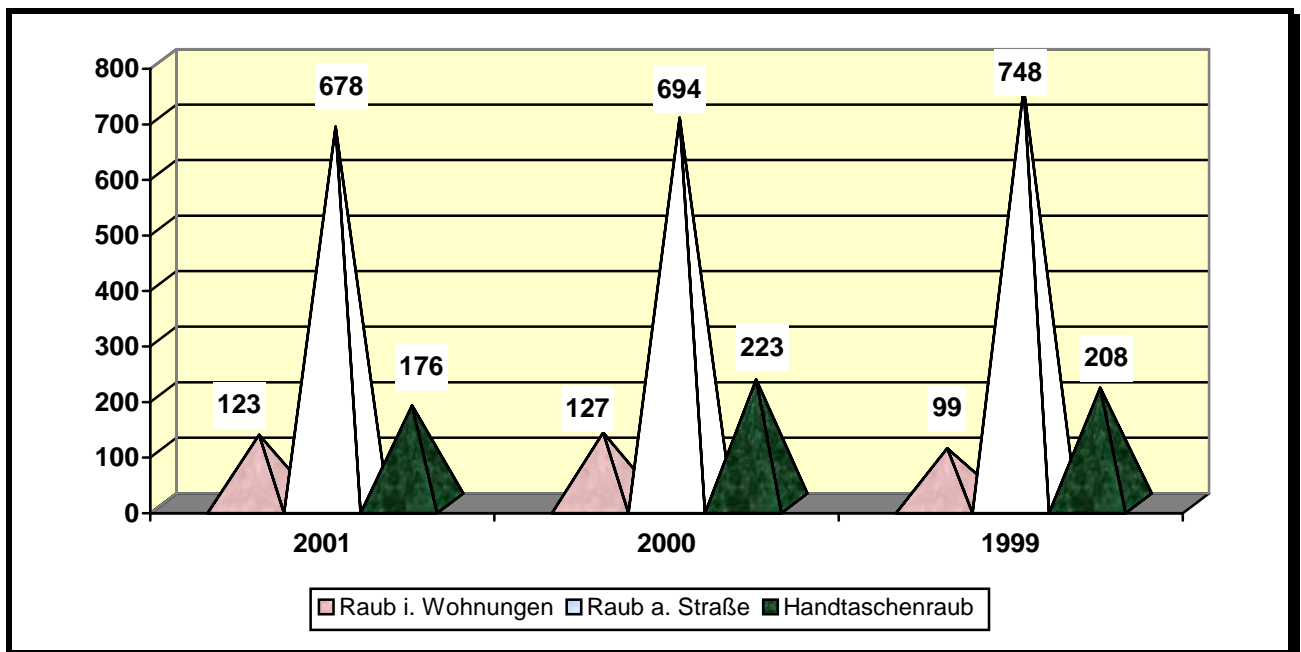
2001 = 2.442 Fälle
 2000 = 2.506 Fälle
 1999 = 2.829 Fälle

Im Berichtszeitraum stieg die Aufklärungsquote um 0,6 Prozentpunkte.

2001 = 58,1 % (1.420 aufgeklärte Fälle)
 2000 = 57,5 % (1.440 aufgeklärte Fälle)
 1999 = 55,7 % (1.576 aufgeklärte Fälle)

Die Häufigkeitszahl der Raubdelikte beträgt 93 (2000 = 95); der Durchschnitt im Bundesgebiet insgesamt lag 2000 bei 72.

Drei ausgewählte Raubdelikte werden in dieser Grafik dargestellt.
 (Eine Darstellung mit den übrigen Raubstraftaten ist wegen der geringen Fallzahlen nicht aussagekräftig.)



Tabellarische Darstellung der einzelnen Raubdelikte und ihre Aufklärungsquoten

Straftaten(-gruppen)	Erfasste Fälle		Aufklärungsquote in %		Vergleich AQ 2001/2000
	2001	2000	2001	2000	
Raub, räub. Erpressung und räub. Angriff auf Kraftfahrer	2.442	2.506	58,1	57,5	+ 0,6
auf Geldinstitute und Poststellen	19	61	78,9	77,0	+ 1,9
Sonstige Zahlstellen und Geschäfte	47	41	57,4	41,5	+ 15,9
- auf Spielhallen	6	7	50,0	42,9	+ 7,1
- Tankstellen	13	17	76,9	23,5	+ 53,4
Geld- und Werttransporte	0	3	0,0	66,7	- 66,7
- auf Geld- und Kassenboten	0	2	0,0	50,0	- 50,0
- Spezialgeldtransportfahrzeuge	0	1	0,0	100,0	- 100,0
räuberischer Angriff auf Kraftfahrer	6	5	83,3	60,0	+ 23,3
- Beraubung von Taxifahrern	1	0	0,0	0,0	+ 0,0
Zechanschlusssraub	1	3	0,0	66,7	- 66,7
Handtaschenraub	176	223	48,3	47,1	+ 1,2
sonst. Raub auf Straßen/ Wegen/Plätzen	678	694	52,5	49,9	+ 2,6
Raub zur Erlangung von BtM	3	2	100,0	100,0	+ 0,0
Raubüberfall in Wohnungen	123	127	88,6	81,9	+ 6,7

Tatverdächtige

Die Anzahl der ermittelten Tatverdächtigen beträgt 2.003 (davon 171 Nichtdeutsche); 1.805 männliche und 198 weibliche Personen.

Straftaten(-gruppen)	TV insgesamt	davon				
		Kinder bis unter 14 Jahren	Jugendliche 14 bis unter 18 Jahren	Heran- wachsende 18 bis unter 21 Jahren	<i>Jungtatver- dächtige insgesamt</i>	Erwach- sene 21 und älter
Raub, räub. Erpres- sung und räub. An- griff auf Kraftfahrer	2.003	131	637	502	1.270	733
auf Geldinstitute und Poststellen	26	0	4	1	5	21
Sonstige Zahlstellen und Geschäfte	30	0	1	14	15	15
- auf Spielhallen	4	0	1	1	2	2
- Tankstellen	10	0	0	6	6	4
Geld- und Wert- transporte	0	0	0	0	0	0
- auf Geld- und Kassenboten	0	0	0	0	0	0
- Spezialgeldtrans- portfahrzeuge	0	0	0	0	0	0
räuberischer Angriff auf Kraftfahrer	13	0	6	5	11	2
- Beraubung von Taxifahrern	0	0	0	0	0	0
Zechanschlusraub	0	0	0	0	0	0
Handtaschenraub	84	4	39	25	68	16
sonst. Raub auf Stra- ßen/ Wegen/Plätzen	637	48	252	148	448	189
Raub zur Erlangung von BtM	5	0	1	2	3	2
Raubüberfall in Wohnungen	200	2	48	55	105	95

Die 171 nichtdeutschen Tatverdächtigen stammen überwiegend aus Jugoslawien (17), Burkina Faso (14), Sierra Leone (14), Irak (13), Türkei (10), Polen (8), Litauen (8), Vietnam (7), Russische Föderation (6), Ukraine (5) und Indien (5).

Schusswaffenanwendung

Insgesamt wurde 32-mal die Schusswaffe angewandt, davon 28-mal gedroht und 4-mal geschossen.

Opfer

Straftaten(-gruppen)		Opfer insgesamt	Altersstufen			
			Kinder	Jugend- liche	Heran- wachsende	Erwach- sene
Raub, räub. Erpres- sung und räub. An- griff auf Kraftfahrer	insgesamt	2.496	209	559	346	1.382
	männlich	1.796	171	503	314	808
	weiblich	700	38	56	32	574
auf Geldinstitute und Poststellen	insgesamt	20	0	1	1	18
	männlich	3	0	0	1	2
	weiblich	17	0	1	0	16
Sonstige Zahlstellen und Geschäfte	insgesamt	49	0	1	3	45
	männlich	14	0	1	1	12
	weiblich	35	0	0	2	33
- auf Spielhallen	insgesamt	7	0	1	1	5
	männlich	4	0	1	0	3
	weiblich	3	0	0	1	2
- Tankstellen	insgesamt	14	0	0	1	13
	männlich	5	0	0	1	4
	weiblich	9	0	0	0	9
Geld- und Wert- transporte	insgesamt	0	0	0	0	0
	männlich	0	0	0	0	0
	weiblich	0	0	0	0	0
- auf Geld- und Kassenboten	insgesamt	0	0	0	0	0
	männlich	0	0	0	0	0
	weiblich	0	0	0	0	0
- Spezialgeldtrans- portfahrzeuge	insgesamt	0	0	0	0	0
	männlich	0	0	0	0	0
	weiblich	0	0	0	0	0
räuberischer Angriff auf Kraftfahrer	insgesamt	7	0	0	2	5
	männlich	6	0	0	2	4
	weiblich	1	0	0	0	1
- Beraubung von Taxifahrern	insgesamt	1	0	0	0	1
	männlich	1	0	0	0	1
	weiblich	0	0	0	0	0
Zechanschlussraub	insgesamt	1	0	0	0	1
	männlich	1	0	0	0	1
	weiblich	0	0	0	0	0
Handtaschenraub	insgesamt	178	0	2	2	174
	männlich	10	0	2	0	8
	weiblich	168	0	0	2	166
sonst. Raub auf Stra- ßen/ Wegen/Plätzen	insgesamt	710	75	229	106	300
	männlich	589	62	205	101	221
	weiblich	121	13	24	5	79
Raub zur Erlangung von BtM	insgesamt	3	0	0	0	3
	männlich	1	0	0	0	1
	weiblich	2	0	0	0	2
Raubüberfall in Wohnungen	insgesamt	129	4	9	17	99
	männlich	110	4	6	14	86
	weiblich	19	0	3	3	13

Opfer-Tatverdächtigen-Beziehung

Straftaten(-gruppen)		Beziehung zum Tatverdächtigen					
		Verwandtschaft	Bekanntschaft	Landsmann	flücht. Vorbeziehung	keine Vorbeziehung	ungeklärt
Raub, räub. Erpressung und räub. Angriff auf Kraftfahrer	insgesamt	29	223	88	159	1.174	823
	männlich	16	184	64	142	780	610
	weiblich	13	39	24	17	394	213
auf Geldinstitute und Poststellen	insgesamt	0	0	0	1	10	9
	männlich	0	0	0	0	0	3
	weiblich	0	0	0	1	10	6
Sonstige Zahlstellen und Geschäfte	insgesamt	0	1	0	1	21	26
	männlich	0	1	0	1	3	9
	weiblich	0	0	0	0	18	17
- auf Spielhallen	insgesamt	0	0	0	1	0	6
	männlich	0	0	0	1	0	3
	weiblich	0	0	0	0	0	3
- Tankstellen	insgesamt	0	0	0	0	9	5
	männlich	0	0	0	0	2	3
	weiblich	0	0	0	0	7	2
Geld- und Werttransporte	insgesamt	0	0	0	0	0	0
	männlich	0	0	0	0	0	0
	weiblich	0	0	0	0	0	0
- auf Geld- und Kassenboten	insgesamt	0	0	0	0	0	0
	männlich	0	0	0	0	0	0
	weiblich	0	0	0	0	0	0
- Spezialgeldtransportfahrzeuge	insgesamt	0	0	0	0	0	0
	männlich	0	0	0	0	0	0
	weiblich	0	0	0	0	0	0
räuberischer Angriff auf Kraftfahrer	insgesamt	0	2	0	0	5	0
	männlich	0	2	0	0	4	0
	weiblich	0	0	0	0	1	0
- Beraubung von Taxifahrern	insgesamt	0	0	0	0	1	0
	männlich	0	0	0	0	1	0
	weiblich	0	0	0	0	0	0
Zechanschlussraub	insgesamt	0	0	0	0	0	1
	männlich	0	0	0	0	0	1
	weiblich	0	0	0	0	0	0
Handtaschenraub	insgesamt	1	3	2	1	123	48
	männlich	0	1	0	0	6	3
	weiblich	1	2	2	1	117	45
sonst. Raub auf Straßen/ Wegen/Plätzen	insgesamt	6	56	20	51	379	198
	männlich	5	48	19	44	320	153
	weiblich	1	8	1	7	59	45
Raub zur Erlangung von BtM	insgesamt	1	0	0	0	1	1
	männlich	0	0	0	0	0	1
	weiblich	1	0	0	0	1	0
Raubüberfall in Wohnungen	insgesamt	9	40	6	20	16	38
	männlich	7	35	5	18	13	32
	weiblich	2	5	1	2	3	6

Schadensangabe

Straftaten(-gruppen)	vollendete Fälle insgesamt	Fälle mit einer Schadenshöhe von ... bis unter ... DM					Schadenssumme in DM	Schadenssumme in €
		1 bis 500	500 bis 10.000	10.000 bis 50.000	50.000 bis 100.000	100.000 und mehr		
Raub, räub. Erpressung und räub. Angriff auf Kraftfahrer	2.185	1.868	286	27	1	3	1.849.513	945.640,98
auf Geldinstitute und Poststellen	15	4	4	7	0	0	205.328	104.982,54
Sonstige Zahlstellen und Geschäfte	42	20	17	4	0	1	210.098	107.421,40
- auf Spielhallen	6	4	1	0	0	1	105.004	53.687,69
- Tankstellen	12	4	8	0	0	0	20.193	10.324,52
Geld- und Werttransporte	0	0	0	0	0	0	0	0,00
- auf Geld- und Kassenboten	0	0	0	0	0	0	0	0,00
- Spezialgeldtransportfahrzeuge	0	0	0	0	0	0	0	0,00
räub. Angriff auf Kraftfahrer	3	2	1	0	0	0	5.002	2.557,48
- Beraubung von Taxifahrern	0	0	0	0	0	0	0	0,00
Zechanschlussraub	1	1	0	0	0	0	1	0,51
Handtaschenraub	148	134	13	1	0	0	40.545	20.730,33
sonst. Raub auf Straßen/ Wegen/Plätzen	606	521	81	4	0	0	206.813	105.741,81
Raub zur Erlangung von BtM	3	3	0	0	0	0	326	166,68
Raubüberfall in Wohnungen	108	83	22	3	0	0	91.740	46.905,92

8.4 Körperverletzung

Im Berichtszeitraum ist eine Abnahme von 293 erfassten Fällen (-1,6 %) ersichtlich.

2001 = 17.584 Fälle
 2000 = 17.877 Fälle
 1999 = 19.015 Fälle

Die Aufklärungsquote verringerte sich gegenüber dem Vorjahr um 0,4 Prozentpunkte.

2001 = 89,8 % (15.799 aufgeklärte Fälle)
 2000 = 90,2 % (16.118 aufgeklärte Fälle)
 1999 = 90,3 % (17.165 aufgeklärte Fälle)

Die Häufigkeitszahl der Körperverletzung 2001 beträgt 672 (2000 = 675);
 der Durchschnitt im Bundesgebiet insgesamt lag 2000 bei 490.

Einzelne Delikte der Körperverletzung und ihre Aufklärungsquoten

Straftaten(-gruppen)	Erfasste Fälle		Aufklärungsquote in %		Vergleich AQ 2001/2000
	2001	2000	2001	2000	
Körperverletzung (KV) insgesamt	17.584	17.877	89,8	90,2	- 0,4
KV mit Todesfolge	7	12	100,0	100,0	+ 0,0
gefährl./schwere Körperverletzung	4.405	4.234	86,4	85,4	+ 1,0
- KV auf Straßen/ Wegen/Plätzen	1.632	1.481	82,1	80,9	+ 1,2
Misshandlung von Schutzbefohlenen	131	116	100,0	99,1	+ 0,9
- Misshandlung von Kindern	83	64	100,0	100,0	+ 0,0
(vorsätzlich leichte) Körperverletzung	11.754	11.786	90,8	91,3	- 0,5
fahrlässige Körperverletzung	1.287	1.729	91,5	93,3	- 1,8

Tatverdächtige

2001 wurden 16.949 Tatverdächtige ermittelt (davon 798 Nichtdeutsche); davon waren 14.482 männlichen und 2.467 weiblichen Geschlechts.

Straftaten(-gruppen)	TV insgesamt	davon				
		Kinder bis unter 14 Jahren	Jugendliche 14 bis unter 18 Jahren	Heran- wachsende 18 bis unter 21 Jahren	<i>Jungtatver- dächtige insgesamt</i>	Erwach- sene 21 und älter
Körperverletzung (KV) insgesamt	16.949	1.038	3.087	2.339	6.464	10.485
KV mit Todesfolge	8	0	0	2	2	6
gefährl./schwere Körperverletzung	5.517	376	1.414	1.070	2.860	2.657
- KV auf Straßen/ Wegen/Plätzen	2.247	199	693	525	1.417	830
Misshandlung von Schutzbefohlenen	149	2	1	12	15	134
- Misshandlung von Kindern	97	0	1	11	12	85
(vorsätzlich leichte) Körperverletzung	11.075	675	1.855	1.325	3.855	7.220
fahrlässige Körperverletzung	1.165	26	62	131	219	946

Die 798 nichtdeutschen Tatverdächtigen stammen überwiegend aus:
Jugoslawien (113), Irak (82), Türkei (65), Vietnam (44), Pakistan (24), Syrien (24),
Indien (22), Ukraine (19), Griechenland (18), Sierra Leone (16),
Russische Föderation (16), Polen (14), Albanien (14), Burkina Faso (14) und Kuba (13)

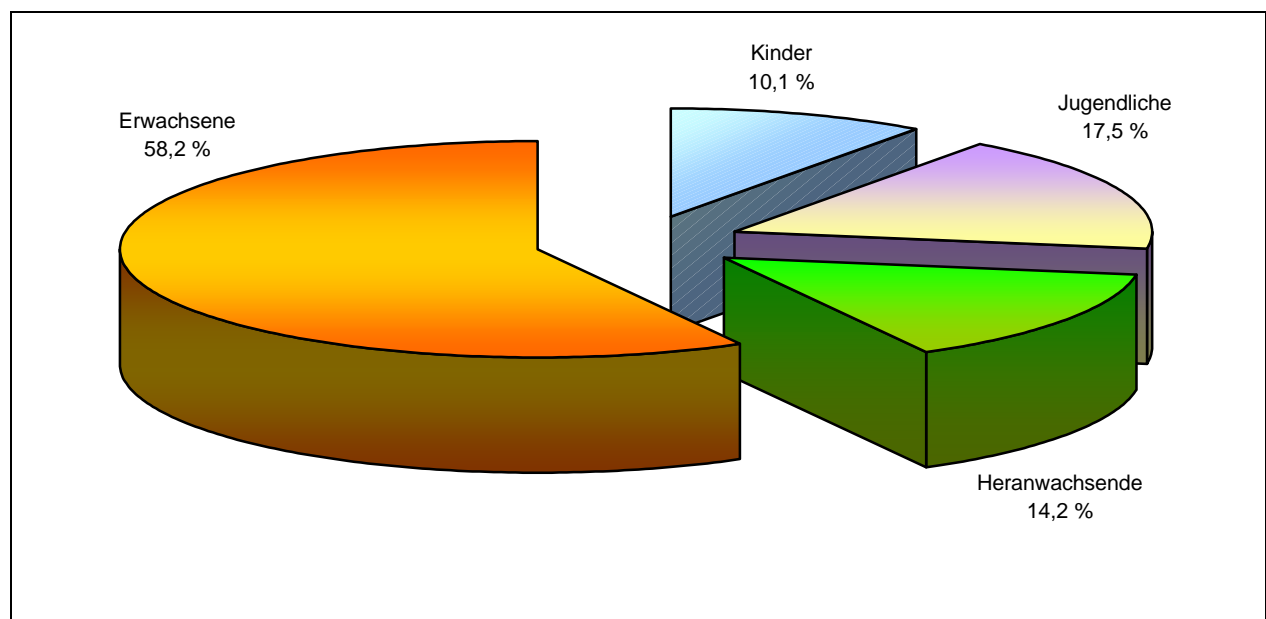
Schusswaffenanwendung

Die Schusswaffe wurde insgesamt 21-mal zur Anwendung gebracht;
7-mal gedroht und 14-mal geschossen.

Opfer

Straftaten(-gruppen)		Opfer	Altersstufen			
		insgesamt	Kinder	Jugendliche	Heranwachsende	Erwachsene
Körperverletzung (KV) insgesamt	insgesamt	18.152	1.827	3.183	2.582	10.560
	männlich	12.536	1.243	2.301	2.069	6.923
	weiblich	5.616	584	882	513	3.637
KV mit Todesfolge	insgesamt	7	0	0	1	6
	männlich	7	0	0	1	6
	weiblich	0	0	0	0	0
gefährliche/schwere Körperverletzung	insgesamt	4.648	352	918	746	2.632
	männlich	3.690	255	698	654	2.083
	weiblich	958	97	220	92	549
- Körperverletzung auf Straßen/Wegen/Plätzen	insgesamt	1.758	167	420	319	852
	männlich	1.489	111	339	292	747
	weiblich	269	56	81	27	105
Misshandlung von Schutzbefohlenen	insgesamt	138	89	36	2	11
	männlich	74	49	19	0	6
	weiblich	64	40	17	2	5
- Misshandlung von Kindern	insgesamt	89	89	0	0	0
	männlich	49	49	0	0	0
	weiblich	40	40	0	0	0
(vorsätzlich leichte) Körperverletzung	insgesamt	12.019	1.180	2.090	1.703	7.046
	männlich	8.002	823	1.498	1.333	4.348
	weiblich	4.017	357	592	370	2.698
fahrlässige Körperverletzung	insgesamt	1.340	206	139	130	865
	männlich	763	116	86	81	480
	weiblich	577	90	53	49	385

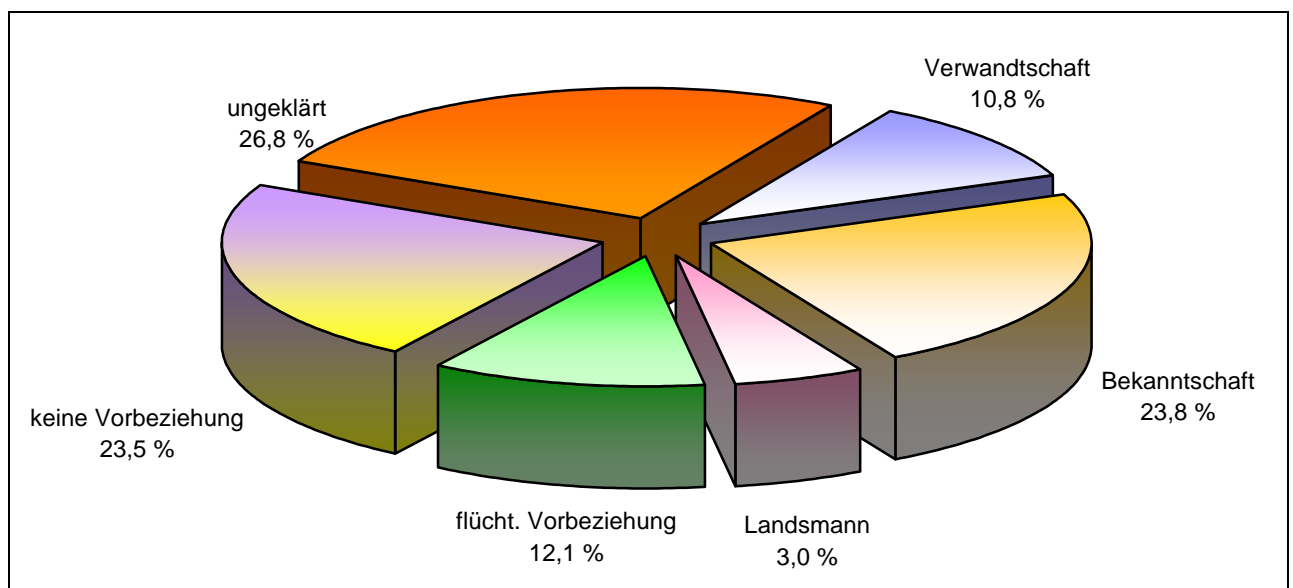
Opfer bei der Körperverletzung insgesamt



Opfer-Tatverdächtigen-Beziehung

Straftaten(-gruppen)		Beziehung zum Tatverdächtigen					
		Verwandtschaft	Bekanntschaft	Landsmann	flücht. Vorbeziehung	keine Vorbeziehung	ungeklärt
Körperverletzung (KV) insgesamt	insgesamt	1.954	4.319	536	2.206	4.267	4.870
	männlich	586	2.704	384	1.682	3.379	3.801
	weiblich	1.368	1.615	152	524	888	1.069
KV mit Todesfolge	insgesamt	1	2	0	0	1	3
	männlich	1	2	0	0	1	3
	weiblich	0	0	0	0	0	0
gefährliche/schwere Körperverletzung	insgesamt	349	1.052	133	632	1.182	1.300
	männlich	150	758	110	522	1.016	1.134
	weiblich	199	294	23	110	166	166
- Körperverletzung auf Straßen/Wegen/Plätzen	insgesamt	23	343	44	245	611	492
	männlich	13	266	37	201	539	433
	weiblich	10	77	7	44	72	59
Misshandlung von Schutzbefohlenen	insgesamt	94	20	4	4	3	13
	männlich	53	10	1	3	1	6
	weiblich	41	10	3	1	2	7
- Misshandlung von Kindern	insgesamt	63	15	2	3	0	6
	männlich	37	6	1	3	0	2
	weiblich	26	9	1	0	0	4
(vorsätzlich leichte) Körperverletzung	insgesamt	1.479	3.112	351	1.488	2.543	3.046
	männlich	369	1.854	251	1.107	2.055	2.366
	weiblich	1.110	1.258	100	381	488	680
fahrlässige Körperverletzung	insgesamt	31	133	48	82	538	508
	männlich	13	80	22	50	306	292
	weiblich	18	53	26	32	232	216

Opfer-Tatverdächtigen-Beziehung bei der Körperverletzung insgesamt



8.5 Diebstahl

Im Berichtsjahr wurden 119.275 Diebstahlshandlungen in der Polizeilichen Kriminalstatistik registriert.

2001 = 119.275 Fälle
 2000 = 129.066 Fälle
2001/2000 = - 9.791 Fälle = - 7,6 %
 1999 = 145.687 Fälle

Die Aufklärungsquote konnte um 0,1 Prozentpunkt gegenüber dem Vergleichsjahr verbessert werden.

2001 = 37,8 % (45.104 aufgeklärte Fälle)
 2000 = 37,7 % (48.619 aufgeklärte Fälle)
 1999 = 36,2 % (52.770 aufgeklärte Fälle)

Die Häufigkeitszahl des Diebstahls insgesamt im Land Sachsen-Anhalt liegt 2001 bei 4.561 (2000 = 4.873); der Bundesdurchschnitt insgesamt lag 2000 bei 3.631.

Überblick über Fälle und Aufklärungsquoten

Straftaten(-gruppen)	Erfasste Fälle		Aufklärungsquote in %		Vergleich AQ 2001/2000
	2001	2000	2001	2000	
Diebstahl insgesamt	119.275	129.066	37,8	37,7	+ 0,1
von Fahrrad*	19.211	20.705	11,4	14,2	- 2,8
von/aus Automaten	987	1.271	26,0	36,7	- 10,7
in/aus Büro/Lager/Werk	7.952	9.006	27,8	31,3	- 3,5
in/aus Gaststätten/Hotel	1.393	1.890	25,8	31,8	- 6,0
in/aus Warenhäuser/Vst.	27.883	29.037	88,5	87,6	+ 0,9
- Ladendiebstahl	24.897	25.535	95,1	95,0	+ 0,1
in/aus Wohnraum	3.890	4.471	50,3	51,0	- 0,7
in/aus Boden/Keller	7.026	8.031	19,6	17,1	+ 2,5
in/aus Baustellen	2.213	2.987	16,4	17,7	- 1,3
Taschendiebstahl	965	963	8,2	11,3	- 3,1

* einschließlich unbefugte Ingebrauchnahme

Gesamtübersicht Diebstahl

Delikt	Jahr	Erfasste Fälle	Vergleich 2000/2001	aufgeklärte Fälle	Vergleich 2000/2001	Aufklärungsquote in %	Vergleich 2000/2001
Diebstahl insgesamt	2001	119.275	- 9.791	45.104	- 3.515	37,8	+ 0,1
	2000	129.066		48.619		37,7	
- von Kraftwagen/unbef. Ingebrauchnahme	2001	4.189	- 1.184	1.455	- 191	34,7	+ 4,1
	2000	5.373		1.646		30,6	
- von Moped/Krad/unbef. Ingebrauchnahme	2001	2.201	+ 157	706	- 29	32,1	- 3,9
	2000	2.044		735		36,0	
- von Fahrrad/unbef. Ingebrauchnahme	2001	19.211	- 1.494	2.183	- 751	11,4	- 2,8
	2000	20.705		2.934		14,2	
- von Schusswaffen	2001	31	- 17	20	- 5	64,5	+ 12,4
	2000	48		25		52,1	
- von unbaren Zahlungsmitteln	2001	1.000	- 95	242	- 6	24,2	+ 1,6
	2000	1.095		248		22,6	
- von Stempeln/Siegeln/Vordrucken	2001	50	- 81	14	- 29	28,0	- 4,8
	2000	131		43		32,8	
- von/aus Automaten	2001	987	- 284	257	- 209	26,0	- 10,7
	2000	1.271		466		36,7	
- von Antiquitäten/Kunst- u. sakralen Gegenst.	2001	38	+ 1	15	+ 1	39,5	+ 1,7
	2000	37		14		37,8	
- in/aus Banken/Sparkassen/Poststellen	2001	126	- 16	30	- 23	23,8	- 13,5
	2000	142		53		37,3	
- in/aus Büro/Lager/Werk	2001	7.952	- 1.054	2.213	- 603	27,8	- 3,5
	2000	9.006		2.816		31,3	
- in/aus Gaststätten/Hotel	2001	1.393	- 497	359	- 242	25,8	- 6,0
	2000	1.890		601		31,8	
- in/aus Kiosk	2001	422	- 77	150	- 2	35,5	+ 5,0
	2000	499		152		30,5	
- in/aus Schaufenstern	2001	114	- 25	29	- 26	25,4	- 14,2
	2000	139		55		39,6	
- in/aus Warenhäusern/Geschäften	2001	27.883	- 1.154	24.683	- 756	88,5	+ 0,9
	2000	29.037		25.439		87,6	
davon Ladendiebstahl	2001	24.897	- 638	23.674	- 577	95,1	+ 0,1
	2000	25.535		24.251		95,0	
- in/aus Wohnraum	2001	3.890	- 581	1.956	- 322	50,3	- 0,7
	2000	4.471		2.278		51,0	
- in/aus Boden/Keller	2001	7.026	- 1.005	1.376	+ 2	19,6	+ 2,5
	2000	8.031		1.374		17,1	
- in/aus Baustellen	2001	2.213	- 774	363	- 167	16,4	- 1,3
	2000	2.987		530		17,7	
- in/aus Kfz	2001	14.400	- 949	2.169	- 104	15,1	+ 0,3
	2000	15.349		2.273		14,8	
- Diebstahl an Kfz	2001	6.745	- 1.264	738	- 221	10,9	- 1,1
	2000	8.009		959		12,0	
- von BtM aus Apotheken	2001	2	- 1	2	+ 1	100,0	+ 66,7
	2000	3		1		33,3	
- von BtM aus Arztpraxen	2001	2	+ 1	1	+ 0	50,0	- 50,0
	2000	1		1		100,0	
- von BtM aus Krankenhäusern	2001	4	+ 2	0	—	0,0	—
	2000	2		0		0,0	
- von BtM bei Herstellern/Handel	2001	0	—	0	—	0,0	—
	2000	0		0		0,0	
- von Rezeptformularen zur BtM-Erlangung	2001	0	—	0	—	0,0	—
	2000	0		0		0,0	
- Taschendiebstahl	2001	965	+ 2	79	- 30	8,2	- 3,1
	2000	963		109		11,3	
- Großviehdiebstahl	2001	26	+ 3	7	+ 0	26,9	- 3,5
	2000	23		7		30,4	

Schaden

Straftaten(-gruppen)	vollendete Fälle insgesamt	Fälle mit einer Schadenshöhe von ... bis unter ... DM					Schadenssumme in DM	Schadenssumme in €
		1 bis 500	500 bis 10.000	10.000 bis 50.000	50.000 bis 100.000	100.000 und mehr		
Diebstahl insgesamt	109.894	79.548	28.303	1.824	142	77	113.520.970	58.042.350,31
von Fahrrädern*	19.061	11.027	8.025	8	1	0	10.643.617	5.441.994,96
von/aus Automaten	859	480	347	24	2	6	2.495.747	1.276.055,18
in/aus Büro/Lager/Werk	6.867	4.043	2.344	409	42	29	21.804.548	11.148.488,37
in/aus Gaststätten/Hotel	1.220	768	411	37	3	1	1.898.065	970.465,22
in/aus Warenhäuser/Vst.	26.895	25.417	1.356	106	11	5	10.812.696	5.528.443,68
- Ladendiebstahl	24.613	23.921	687	5	0	0	2.025.742	1.035.745,44
in/aus Wohnraum	3.250	2.113	991	134	7	5	5.830.166	2.980.916,54
in/aus Boden/Keller	6.536	4.242	2.281	11	2	0	3.918.330	2.003.410,32
in/aus Baustellen	2.056	1.116	827	101	9	3	5.238.200	2.678.249,13
Taschendiebstahl	957	817	139	1	0	0	260.948	133.420,59

Tatverdächtige

In der Polizeilichen Kriminalstatistik wurden in dieser Deliktgruppe 34.522 Tatverdächtige (davon 2.200 Nichtdeutsche) für das Jahr 2001 registriert. Von diesen waren 25.401 männlichen und 9.121 weiblichen Geschlechts.

Straftaten(-gruppen)	TV insgesamt	davon				
		Kinder bis unter 14 Jahren	Jugendliche 14 bis unter 18 Jahren	Heranwachsende 18 bis unter 21 Jahren	Jungtatverdächtige insgesamt	Erwachsene 21 und älter
Diebstahl insgesamt	34.522	4.184	7.611	4.203	15.998	18.524
von Fahrrädern*	1.688	227	712	316	1.255	433
von/aus Automaten	292	22	83	73	178	114
in/aus Büro/Lager/Werk	2.287	191	636	418	1.245	1.042
in/aus Gaststätten/Hotel	488	17	111	106	234	254
in/aus Warenhäuser/Vst.	21.864	3.039	4.539	2.054	9.632	12.232
- Ladendiebstahl	21.111	2.976	4.342	1.918	9.236	11.875
in/aus Wohnraum	2.198	158	458	389	1.005	1.193
in/aus Boden/Keller	906	115	290	168	573	333
in/aus Baustellen	483	30	117	64	211	272
Taschendiebstahl	100	13	32	21	66	34

* einschließlich unbefugte Ingebrauchnahme

Die 2.200 nichtdeutschen Tatverdächtigen stammen überwiegend aus: Vietnam (264), Polen (256), Litauen (233), Jugoslawien (193), Burkina Faso (128), Ukraine (118), Russische Föderation (109), Irak (83), Weißrußland (50), Rumänien (50), Türkei (48), Kasachstan (32), Albanien (27), Syrien (27), Moldau (22), Italien (22) und Sierra Leone (22)

Kfz-Delikte

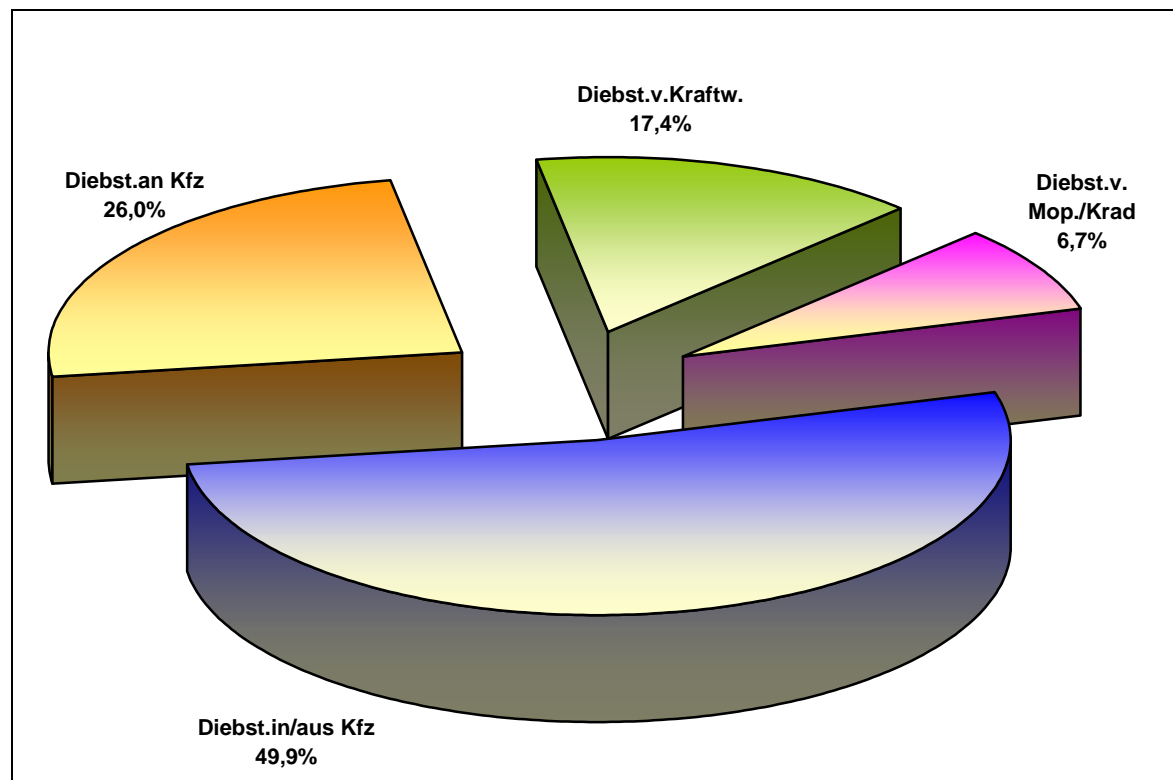
Die Polizeiliche Kriminalstatistik verzeichnet im Berichtsjahr eine sinkende Tendenz bei den Kfz-Delikten.

Kfz-Delikte im Einzelnen:

Straftaten(-gruppen)	Erfasste Fälle		Aufklärungsquote in %		Vergleich AQ 2001/2000
	2001	2000	2001	2000	
Kraftfahrzeugdelikte	27.535	30.775	18,4	18,2	+ 0,2
von Kraftwagen*	4.189	5.373	34,7	30,6	+ 4,1
von Moped/Krad*	2.201	2.044	32,1	36,0	- 3,9
in/aus Kraftfahrzeugen	14.400	15.349	15,1	14,8	+ 0,3
an Kraftfahrzeugen	6.745	8.009	10,9	12,0	- 1,1

*einschließlich unbefugte Ingebrauchnahme

Anteile der einzelnen Straftaten an den Kfz-Delikten insgesamt



Schaden

Straftaten(-gruppen)	vollendete Fälle insgesamt	Fälle mit einer Schadenshöhe von ... bis unter ... DM					Schadenssumme in DM	Schadenssumme in €
		1 bis 500	500 bis 10.000	10.000 bis 50.000	50.000 bis 100.000	100.000 und mehr		
Kraftfahrzeugdelikte	24.230	15.049	8.281	819	62	19	39.268.810	20.077.823,74
von Kraftwagen*	2.905	1.268	980	584	58	15	21.965.333	11.230.696,43
von Moped/Krad*	2.103	1.000	962	139	1	1	4.413.173	2.256.419,53
in/aus Kraftfahrzeugen	12.624	7.043	5.491	84	3	3	10.893.111	5.569.559,22
an Kraftfahrzeugen	6.598	5.738	848	12	0	0	1.997.193	1.021.148,57

* einschließlich unbefugte Ingebrauchnahme

Altersstruktur der ermittelten Tatverdächtigen

Zu den Kfz-Delikten wurden 3.830 Tatverdächtige** (davon 364 Nichtdeutsche) ermittelt; 3.671 waren männlichen und 159 weiblichen Geschlechts.

Straftaten(-gruppen)	TV insgesamt	davon				
		Kinder bis unter 14 Jahren	Jugendliche 14 bis unter 18 Jahren	Heranwachsende 18 bis unter 21 Jahren	Jungtatverdächtige insgesamt	Erwachsene 21 und älter
Kraftfahrzeugdelikte	3.830	209	1.196	1.014	2.419	1.411
von Kraftwagen*	1.039	31	275	274	580	459
von Moped/Krad*	923	99	526	199	824	99
in/aus Kraftfahrzeugen	1.169	41	228	337	606	563
an Kraftfahrzeugen	699	38	167	204	409	290

* einschließlich unbefugte Ingebrauchnahme

** Bei der Anzahl der Tatverdächtigen „Kfz-Delikte insgesamt“ wurde die „Echttäterzählung“ nicht berücksichtigt (Begründung siehe Seite 10).

Die 364 nichtdeutschen Tatverdächtigen stammen überwiegend aus: Litauen (155), Polen (54), Weißrußland (24) und Rumänien (13)

8.6 Sachbeschädigung

Wie in den Vorjahren prägt die Sachbeschädigung mit 28.709 registrierten Fällen neben dem Diebstahl weiterhin das Kriminalitätsgeschehen in unserem Land.

2001 = 28.709 Fälle
 2000 = 27.757 Fälle
2001/2000 = + 952 Fälle = + 3,4 %
 1999 = 29.403 Fälle

Insgesamt konnten 9.334 Handlungen = 32,5 % aufgeklärt werden.

2001 = 32,5 % (9.334 aufgeklärte Fälle)
 2000 = 32,9 % (9.125 aufgeklärte Fälle)
 1999 = 35,1 % (10.334 aufgeklärte Fälle)

Die Häufigkeitszahl der Sachbeschädigung im Land Sachsen-Anhalt liegt 2001 bei 1.098 (2000 = 1.048); der Bundesdurchschnitt insgesamt lag 2000 bei 817.

Ausgewählte Delikte der Sachbeschädigung und ihre Aufklärungsquoten

Straftaten(-gruppen)	Erfasste Fälle		Aufklärungsquote in %		Vergleich AQ 2001/2000
	2001	2000	2001	2000	
Sachbeschädigung	28.709	27.757	32,5	32,9	- 0,4
an Kraftfahrzeugen	7.034	7.192	29,2	29,4	- 0,2
Datenveränderung/ Computersabotage	19	6	89,5	33,3	+ 56,2
Sachbeschädigung auf Straßen/Wegen/Plätzen	1.108	876	31,5	29,9	+ 1,6
Zerstörung wichtiger Arbeitsmittel	21	10	38,1	80,0	- 41,9

Tatverdächtige

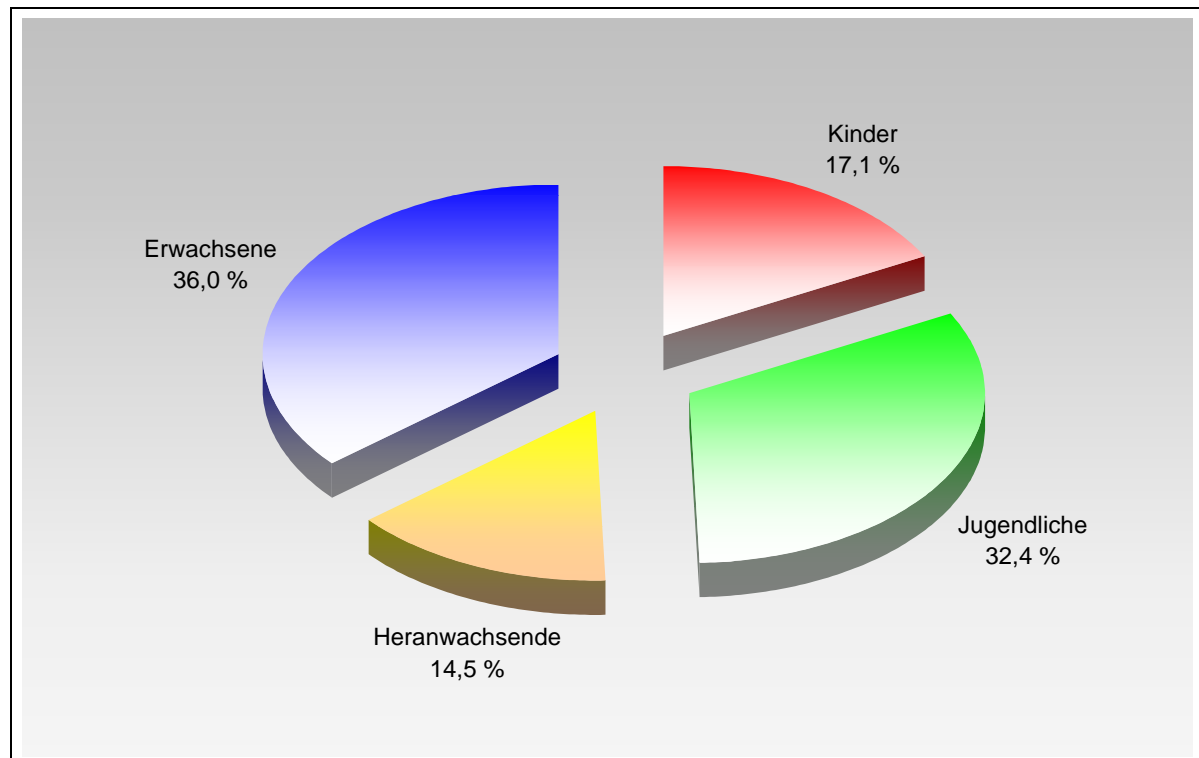
Für das Jahr 2001 wurden in der Polizeilichen Kriminalstatistik zu dieser Straftat 10.760 Tatverdächtige (davon 217 Nichtdeutsche) registriert. Von diesen Tatverdächtigen waren 9.614 männlichen und 1.146 weiblichen Geschlechts.

Altersstruktur der ermittelten Tatverdächtigen zu ausgewählten Delikten:

Straftaten(-gruppen)	TV insgesamt	davon				
		Kinder bis unter 14 Jahren	Jugendliche 14 bis unter 18 Jahren	Heran- wachsende 18 bis unter 21 Jahren	<i>Jungtatver- dächtige insgesamt</i>	Erwach- sene 21 und älter
Sachbeschädigung	10.760	1.840	3.491	1.558	6.889	3.871
an Kraftfahrzeugen	2.173	309	472	348	1.129	1.044
Datenveränderung/ Computersabotage	22	0	1	2	3	19
Sachbeschädigung auf Straßen/Wegen/Plätzen	665	103	335	108	546	119
Zerstörung wichtiger Arbeitsmittel	11	0	5	1	6	5

Die 217 nichtdeutschen Tatverdächtigen stammen überwiegend aus: Jugoslawien (18), Burkina Faso (18), Litauen (16), Irak (16), Vietnam (14), Sierra Leone (10), Russische Föderation (8) und Indien (8)

Tatverdächtigenanteile bei der Sachbeschädigung insgesamt



8.7 Betrug

Im Jahr 2001 wurden in der PKS 22.694 Betrugsdelikte erfasst.

2001 = 22.694 Fälle
 2000 = 22.225 Fälle
2001/2000 = + 469 Fälle = + 2,1 %
 1999 = 19.465 Fälle

Die Aufklärungsquote konnte im Berichtsjahr verbessert werden. Sie stieg von 77,7 % (2000) im Jahr 2001 auf 80,3 %.

2001 = 80,3 % (18.225 aufgeklärte Fälle)
 2000 = 77,7 % (17.259 aufgeklärte Fälle)
 1999 = 76,4 % (14.879 aufgeklärte Fälle)

Die Häufigkeitszahl des Betruges insgesamt im Land Sachsen-Anhalt liegt 2001 bei 868 (2000 = 839); der Bundesdurchschnitt insgesamt lag 2000 bei 939.

Delikte des Betruges und ihre Aufklärungsquoten

Straftaten(-gruppen)	Erfasste Fälle		Aufklärungsquote in %		Vergleich AQ
	2001	2000	2001	2000	2001/2000
Betrug insgesamt	22.694	22.225	80,3	77,7	+ 2,6
Waren- und Warenkreditbetrug	6.504	6.739	54,1	49,2	+ 4,9
Grundstücks- und Baubetrug	42	41	97,6	100,0	- 2,4
Beteiligungs- und Kapitalanlagebetrug	63	45	95,2	100,0	- 4,8
Geldkreditbetrug	259	387	94,6	97,7	- 3,1
Erschleichen von Leistungen	4.506	3.317	98,6	98,9	- 0,3
Betrug mittels rechtsw. erl.unb.Zahlungsmittel	3.342	4.068	77,7	76,4	+ 1,3
sonstiger Betrug	7.978	7.628	91,8	93,0	- 1,2

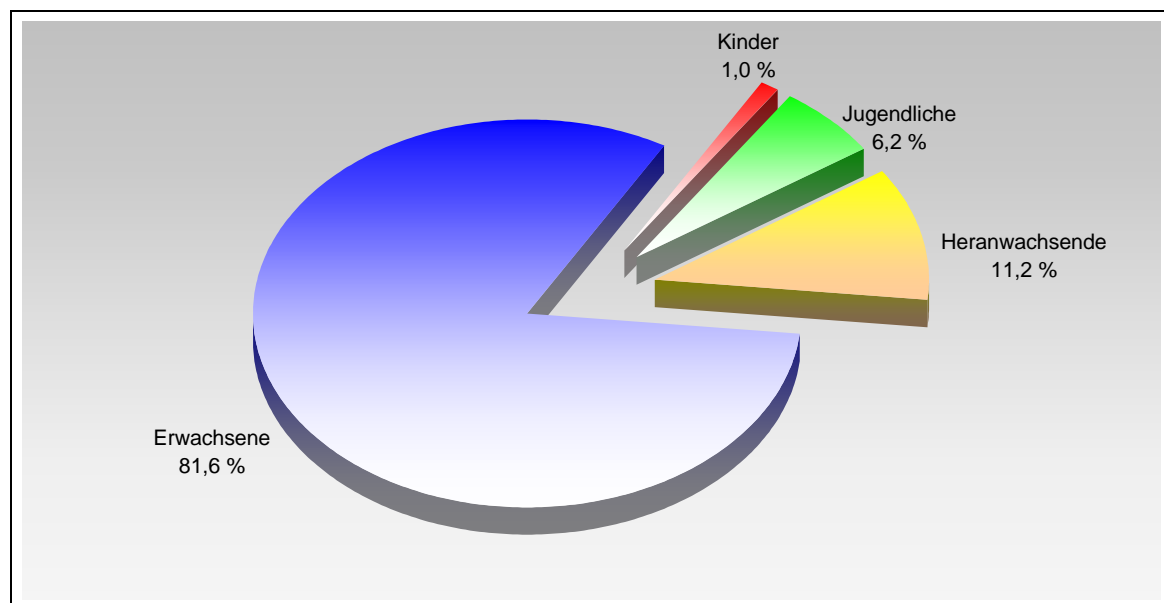
In der Polizeilichen Kriminalstatistik wurden zu den Betrugsdelikten 11.207 Tatverdächtige (davon 876 Nichtdeutsche) für das Jahr 2001 registriert. Von diesen waren 8.271 männlichen und 2.936 weiblichen Geschlechts.

Altersstruktur der ermittelten Tatverdächtigen:

Straftaten(-gruppen)	TV insgesamt	davon				
		Kinder bis unter 14 Jahren	Jugendliche 14 bis unter 18 Jahren	Heranwachsende 18 bis unter 21 Jahren	Jungtatverdächtige insgesamt	Erwachsene 21 und älter
Betrug insgesamt	11.207	109	692	1.258	2.059	9.148
Waren- und Warenkreditbetrug	2.011	10	48	284	342	1.669
Grundstücks- und Baubetrug	48	0	0	0	0	48
Beteiligungs- und Kapitalanlagebetrug	55	0	0	0	0	55
Geldkreditbetrug	218	0	1	11	12	206
Erschleichen von Leistungen	2.421	56	371	400	827	1.594
Betrug mittels rechtsw. erl.unb.Zahlungsmittel	1.110	14	71	212	297	813
sonstiger Betrug	5.945	29	220	472	721	5.224

Die 876 nichtdeutschen Tatverdächtigen stammen überwiegend aus: Jugoslawien (69), Polen (57), Vietnam (49), Irak (49), Italien (46), Türkei (42), Pakistan (39), Litauen (35), Sierra Leone (34), Ukraine (34) und der Russischen Föderation (32)

Tatverdächtigenanteile bei Betrug



Schadensübersicht

Straftaten(-gruppen)	vollendete Fälle insgesamt	Fälle mit einer Schadenshöhe von ... bis unter ... DM					Schadens- summe in DM	Schadens- summe in €
		1 bis 500	500 bis 10.000	10.000 bis 50.000	50.000 bis 100.000	100.000 und mehr		
Betrug insgesamt	21.874	16.778	4.271	648	76	101	88.444.915	45.221.166,97
Waren- und Warenkreditbetrug	6.310	5.556	701	40	9	4	3.684.662	1.883.937,77
Grundstücks- und Baubetrug	40	10	9	12	3	6	2.652.310	1.356.104,57
Beteiligungs- und Kapitalanlagebetrug	48	30	9	7	2	0	365.010	186.626,65
Geldkreditbetrug	224	118	34	51	2	19	11.769.445	6.017.621,67
Erschleichen von Leistungen	4.488	4.402	79	7	0	0	448.394	229.260,21
Betrug mittels rechtsw. erl.unb.Zahlungsmittel	3.236	2.286	904	39	4	3	8.329.824	4.258.971,38
sonstiger Betrug	7.528	4.376	2.535	492	56	69	61.195.270	31.288.644,72

8.8 Computerkriminalität

Unter dem Summenschlüssel Computerkriminalität wurden im Auswertungszeitraum 2.684 Straftaten erfasst.

2001 = 2.684 Fälle
 2000 = 2.471 Fälle
2001/2000 = + 213 Fälle = +8,6 %
 1999 = 2.422 Fälle

Im Berichtszeitraum wurde eine Aufklärungsquote von 73,5 % erzielt.

2001 = 73,5 % (1.972 aufgeklärte Fälle)
 2000 = 63,5 % (1.570 aufgeklärte Fälle)
 1999 = 73,6 % (1.783 aufgeklärte Fälle)

Die Häufigkeitszahl bei der Computerkriminalität im Land Sachsen-Anhalt liegt 2001 bei 103 (2000 = 93); der Bundesdurchschnitt insgesamt lag 2000 bei 69.

Zur Computerkriminalität gehörende Delikte

Straftaten(-gruppen)	Erfasste Fälle		Aufklärungsquote in %		Vergleich AQ
	2001	2000	2001	2000	2001/2000
Computerkriminalität insgesamt	2.684	2.471	73,5	63,5	+ 10,0
Betrug mit Karten für Geldausgabe- bzw. Kassenautomaten	1.683	2.026	68,5	62,2	+ 6,3
Computerbetrug	799	339	82,4	69,3	+ 13,1
Betrug mit Zugangsberechtigungen	143	83	74,1	74,7	- 0,6
Fälschung beweiserheblicher Daten, Täuschung im R.verkehr bei Datenverarbeitung	5	4	100,0	100,0	+ 0,0
Datenveränderung, Computersabotage	19	6	89,5	33,3	+ 56,2
Ausspähen von Daten	33	12	93,9	50,0	+ 43,9
Softwarepiraterie (private Anwendung)	1	0	100,0	0,0	+ 100,0
Softwarepiraterie (gewerbsmäßiges Handeln)	1	1	100,0	100,0	+ 0,0

Tatverdächtige

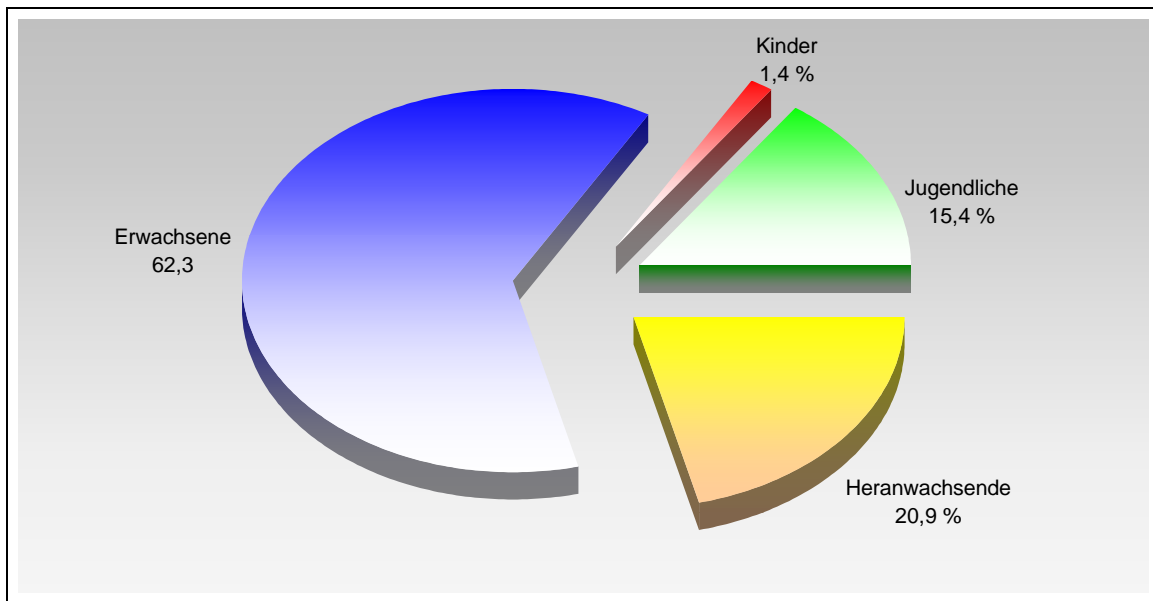
2001 wurden in der Polizeilichen Kriminalstatistik 899 Tatverdächtige (davon 57 Nichtdeutsche) registriert. Von diesen Tatverdächtigen waren 691 männlichen und 208 weiblichen Geschlechts.

Altersstruktur der ermittelten Tatverdächtigen:

Straftaten(-gruppen)	TV insgesamt	davon				
		Kinder bis unter 14 Jahren	Jugendliche 14 bis unter 18 Jahren	Heran- wachsende 18 bis unter 21 Jahren	<i>Jungtatver- dächtige insgesamt</i>	Erwach- sene 21 und älter
Computerkrimina- lität insgesamt	899	13	138	188	339	560
Betrug mit Karten für Geldausgabe- bzw. Kassenautomaten	486	7	57	126	190	296
Computerbetrug	326	2	70	58	130	196
Betrug mit Zugangs- berechtigungen	60	1	12	7	20	40
Fälschung beweiser- heblicher Daten, Täu- schung im R.verkehr bei Datenverarbeitung	7	2	1	0	3	4
Datenveränderung, Computersabotage	22	0	1	2	3	19
Ausspähen von Daten	29	1	4	1	6	23
Softwarepiraterie (private Anwendung)	1	0	0	0	0	1
Softwarepiraterie (gewerbsmäßiges Handeln)	1	0	0	0	0	1

Bei den 57 nichtdeutschen Tatverdächtigen sind am häufigsten vertreten: Litauer (15), Jugoslawen (7) und Iraker (6).

Tatverdächtigenanteile bei der Computerkriminalität



Schadensübersicht

Straftaten(-gruppen)	vollendete Fälle insgesamt	Fälle mit einer Schadenshöhe von ... bis unter ... DM					Schadenssumme in DM	Schadenssumme in €
		1 bis 500	500 bis 10.000	10.000 bis 50.000	50.000 bis 100.000	100.000 und mehr		
Computerkriminalität insgesamt	2.498	1.680	802	15	1	0	2.000.671	1.022.926,84
Betrug mit Karten für Geldausgabe- bzw. Kassenautomaten	1.620	1.083	530	7	0	0	1.172.288	599.381,34
Computerbetrug	782	547	226	8	1	0	712.577	364.334,83
Softwarepiraterie (private Anwendung)	1	1	0	0	0	0	1	0,51
Softwarepiraterie (gewerbsmäßiges Handeln)	1	1	0	0	0	0	1	0,51

Bei folgenden Delikten der Computerkriminalität wird bundeseinheitlich kein Schaden erfasst:

- Fälschung beweisrelevanter Daten, Täuschung im Rechtsverkehr bei Datenverarbeitung,
- Datenveränderung, Computersabotage,
- Ausspähen von Daten.

8.9 Straftaten gegen die Umwelt gemäß StGB

Die Zahl der erfassten Umweltdelikte gemäß StGB beträgt im Berichtszeitraum 2.031 Straftaten.

2001 = 2.031 Fälle
 2000 = 2.571 Fälle
2001/2000 = - 540 Fälle = - 21,0 %
 1999 = 2.847 Fälle

Die AQ stellt sich wie folgt dar:

2001 = 80,2 % (1.628 = aufgeklärte Fälle)
 2000 = 83,7 % (2.152 = aufgeklärte Fälle)
 1999 = 79,7 % (2.268 = aufgeklärte Fälle)

Der unerlaubte Umgang mit gefährlichen Abfällen hat mit 84,2 % (1.710 Fällen) den größten Anteil der Straftaten gegen die Umwelt gemäß StGB.

2001 = 84,2 % (1.710 Fälle)
 2000 = 81,3 % (2.089 Fälle)
 1999 = 84,9 % (2.417 Fälle)

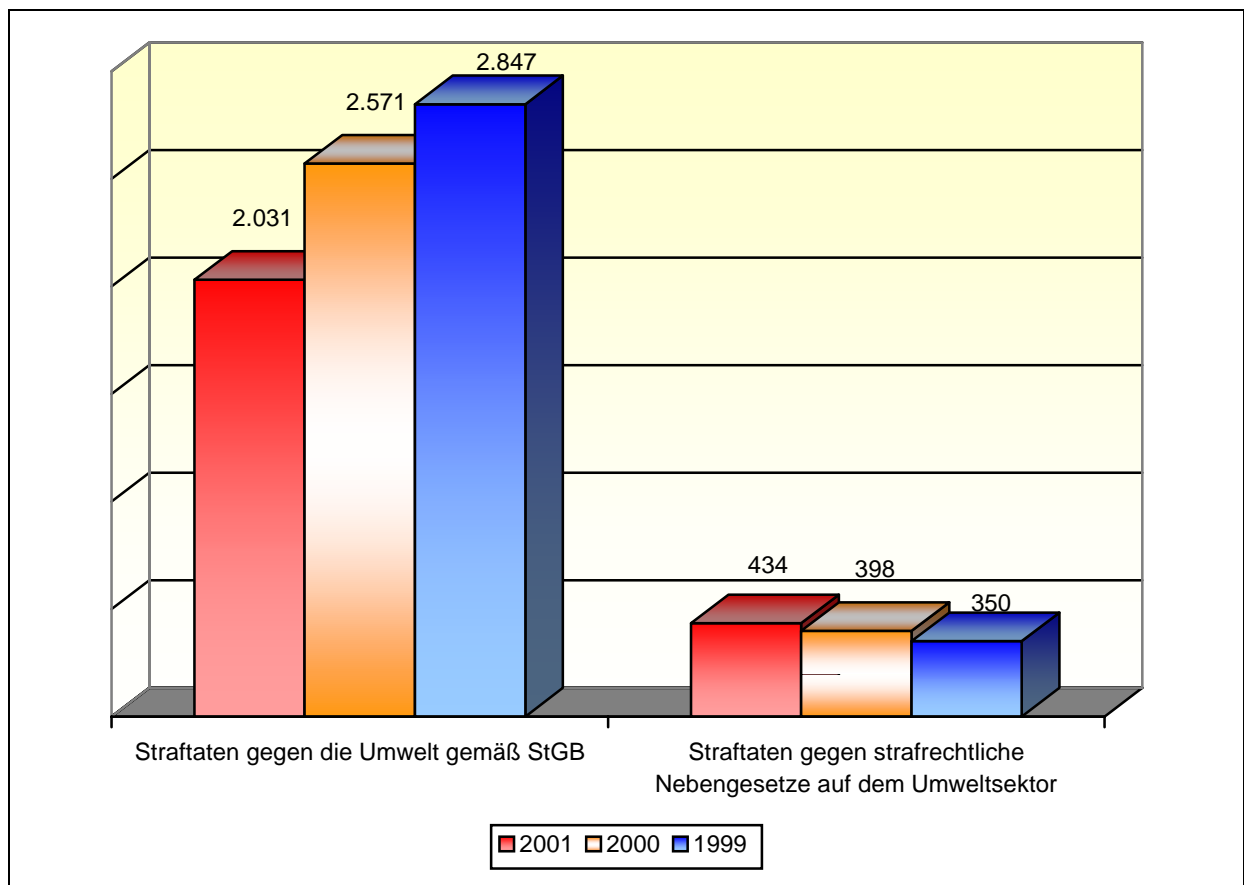
Die Häufigkeitszahl bei den Straftaten gegen die Umwelt gemäß StGB im Land Sachsen-Anhalt liegt bei 78 (2000 = 97), der Bundesdurchschnitt insgesamt lag bei 42.

Straftaten(-gruppen)	Erfasste Fälle		Aufklärungsquote in %		Vergleich AQ 2001/2000
	2001	2000	2001	2000	
Straftagen gegen die Umwelt	2.031	2.571	80,2	83,7	- 3,5
Verunreinigung eines Gewässers	126	253	61,1	83,4	- 22,3
Luftverunreinigung	9	11	100,0	90,9	+ 9,1
Verursachen von Lärm, Erschütterungen u. nichtionisierender Strahlen	0	4	0,0	100,0	- 100,0
unerlaubter Umgang mit gefährlichen Abfällen	1.710	2.089	81,8	83,1	- 1,3
unerlaubtes Betreiben von Anlagen	65	95	95,4	97,9	- 2,5
unerlaubter Umgang mit radioaktiven Stoffen u. a. gefährlichen Gütern	5	6	60,0	100,0	- 40,0
Gefährdung schutzbedürftiger Gebiete	3	1	33,3	100,0	- 66,7
Abfallein-/aus- und -durchfuhr	2	2	50,0	100,0	- 50,0
schwere Gefährdung d. Freisetzen v. Giften	2	2	100,0	50,0	+ 50,0
gemeingefährliche Vergiftung	0	0	0,0	0,0	+ 0,0

Umweltstraftaten, die in den strafrechtlichen Nebengesetzen enthalten sind

Straftaten(-gruppen)	Erfasste Fälle		Aufklärungsquote in %		Vergleich AQ 2001/2000
	2001	2000	2001	2000	
Straftaten gegen strafrechtliche Nebengesetze auf dem Umweltsektor	434	398	75,8	73,4	+ 2,4
nach dem Chemikaliengesetz	17	7	105,9	85,7	+ 20,2
Bundesseuchen-, Geschlechtskrankheiten- u. Tierseuchengesetz	30	8	93,3	62,5	+ 30,8
Naturschutz-, Tierschutz-, Bundesjagd-, Pflanzenschutzgesetz	379	376	73,4	73,1	+ 0,3

Erfasste Fälle von Umweltstraftaten gemäß StGB und Nebengesetzen von 1999 bis 2001



Tatverdächtige

Im Berichtszeitraum wurden zu den Umweltdelikten gemäß StGB in der Polizeilichen Kriminalstatistik 1.987 Tatverdächtige (davon 123 Nichtdeutsche) registriert. Von diesen waren 1.739 männlichen und 248 weiblichen Geschlechts.

Straftaten(-gruppen)	TV insgesamt	davon				
		Kinder bis unter 14 Jahren	Jugendliche 14 bis unter 18 Jahren	Heran- wachsende 18 bis unter 21 Jahren	<i>Jungtatver- dächtige insgesamt</i>	Erwach- sene 21 und älter
Straftagen gegen die Umwelt	1.987	12	67	193	272	1.715
Verunreinigung eines Gewässers	104	0	0	1	1	103
Luftverunreinigung	12	0	0	0	0	12
Verursachen von Lärm, Erschütterun- gen u. nichtionisie- render Strahlen	0	0	0	0	0	0
unerlaubter Umgang mit gefährlichen Abfällen	1.674	12	62	173	247	1.427
unerlaubtes Betreiben von Anlagen	99	0	0	0	0	99
unerlaubter Umgang mit radioaktiven Stof- fen u. a. gefährlichen Gütern	4	0	0	0	0	4
Gefährdung schutz- bedürftiger Gebiete	2	0	0	1	1	1
Abfallein-/aus- und -durchfuhr	1	0	0	0	0	1
schwere Gefährdung d. Freisetzen v. Giften	4	0	0	0	0	4
gemeingefährliche Vergiftung	0	0	0	0	0	0

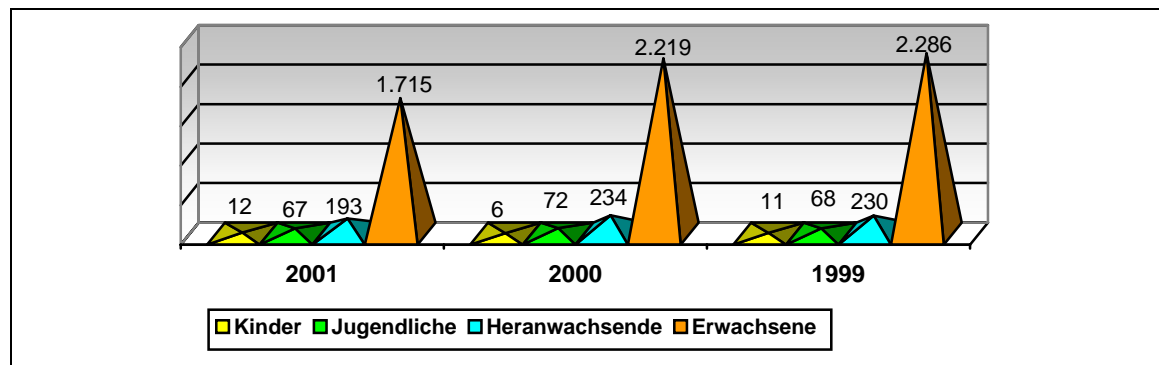
Die überwiegend auftretenden Nationalitäten der 123 nichtdeutschen Tatverdächtigen sind Jugoslawien (23), Vietnam (11), Türkei (10), Ukraine (8), Niederlande (7), Litauen (6), Polen (6) und Tschechische Republik (6).

Zu den **Straftaten gegen strafrechtliche Nebengesetze auf dem Umweltsektor** wurden 2001 in der Polizeilichen Kriminalstatistik 396 Tatverdächtige (davon 9 Nichtdeutsche) registriert. Von diesen Tatverdächtigen waren 343 männlichen und 53 weiblichen Geschlechts.

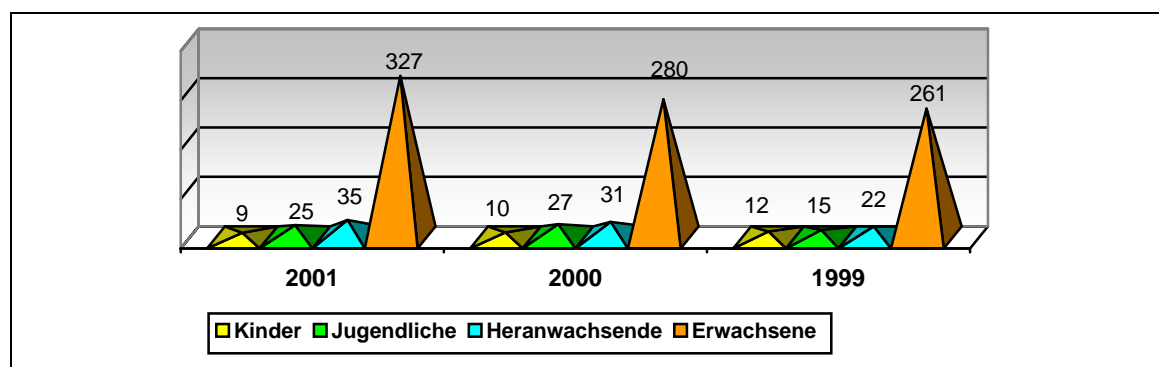
Straftaten(-gruppen)	TV insgesamt	davon				
		Kinder bis unter 14 Jahren	Jugendliche 14 bis unter 18 Jahren	Heranwachsende 18 bis unter 21 Jahren	Jungtätverdächtige insgesamt	Erwachsene 21 und älter
Straftaten gegen strafrechtliche Nebengesetze auf dem Umweltsektor	396	9	25	35	69	327
nach dem Chemikaliengesetz	26	0	1	1	2	24
Bundesseuchen-, Geschlechtskrankheiten- u. Tierseuchengesetz	33	0	0	0	0	33
Naturschutz-, Tierschutz-, Bundesjagd-, Pflanzenschutzgesetz	332	9	24	33	66	266

Die 9 nichtdeutschen Tatverdächtigen stammen aus der Türkei (4), Jugoslawien (2), Russische Föderation (2) und Vietnam (1).

Tatverdächtigensstruktur bei den Straftaten gegen die Umwelt gemäß StGB von 1999 bis 2001



Tatverdächtigensstruktur bei den Straftaten gegen strafrechtliche Nebengesetze auf dem Umweltsektor von 1999 bis 2001



8.10 Rauschgiftkriminalität

Im Bereich der Rauschgiftkriminalität ist ein Rückgang bei den Fällen um 10,8 % zu verzeichnen. Im Vergleich zum Vorjahr wurden 693 Fälle weniger registriert.

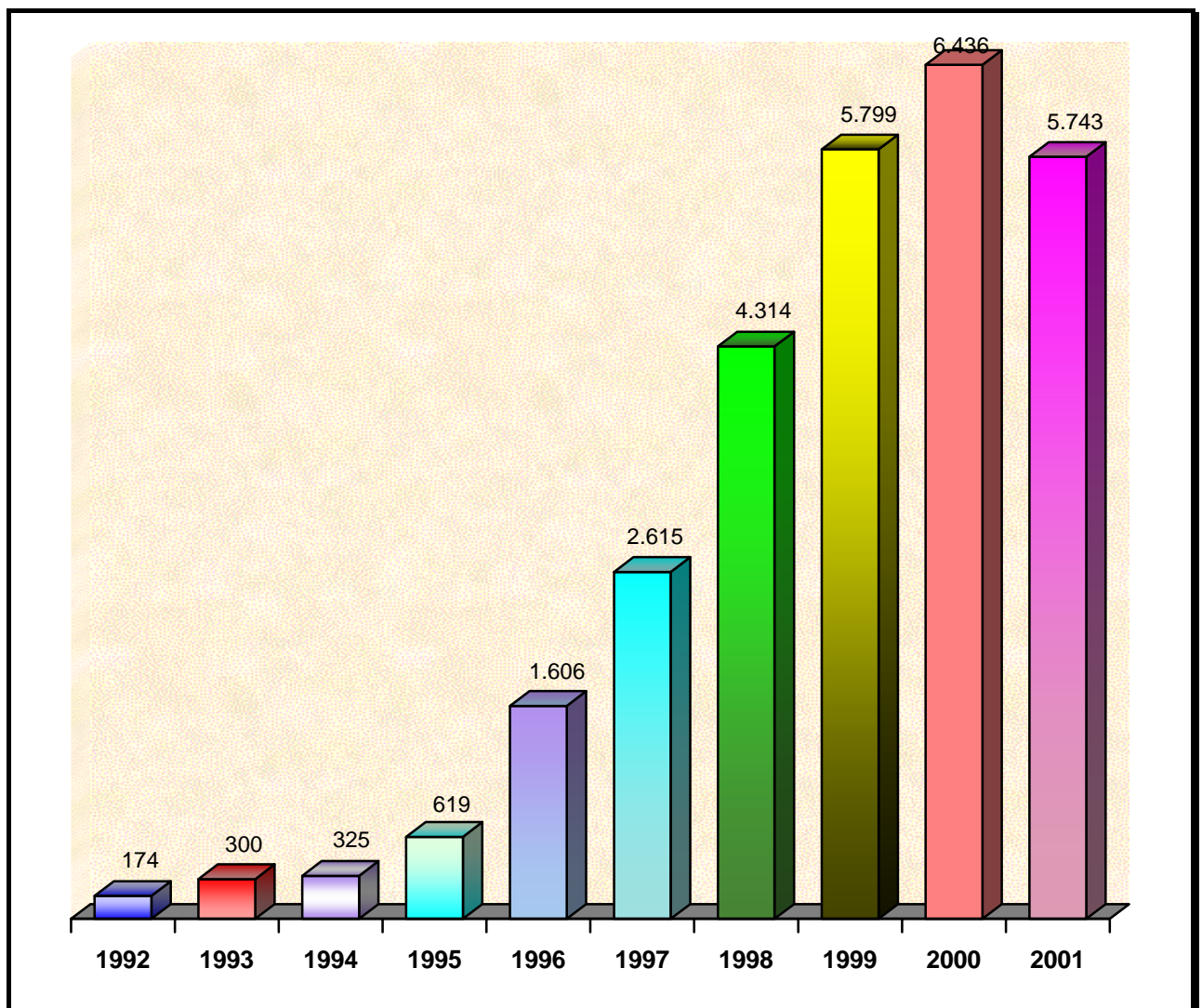
2001 = 5.743 Fälle
 2000 = 6.436 Fälle
 1999 = 5.799 Fälle

Die Aufklärungsquote beträgt 93,8 %.

2001 = 93,8 % (5.387 aufgeklärte Fälle)
 2000 = 96,3 % (6.199 aufgeklärte Fälle)
 1999 = 96,2 % (5.580 aufgeklärte Fälle)

Die Häufigkeitszahl bei der Rauschgiftkriminalität im Land Sachsen-Anhalt liegt bei 220 (2000 = 243); der Bundesdurchschnitt insgesamt lag bei 301.

Übersicht über erfasste Fälle der Rauschgiftkriminalität



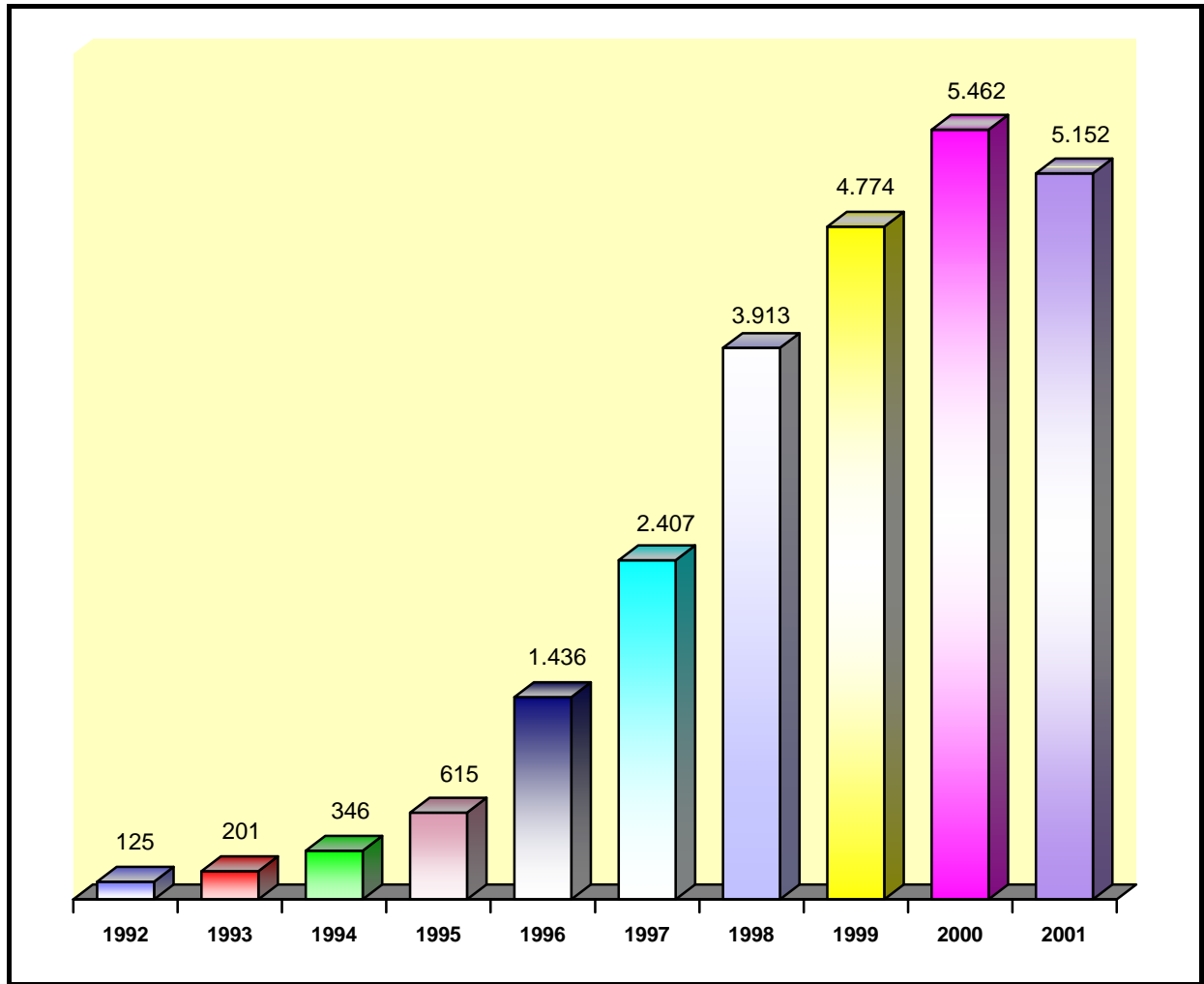
Verteilung der Delikte nach Dienststellen (Klammerwerte aus 2000)

	gesamt	PD Magdeburg	PD Halle	PD Dessau	PD Halberstadt	PD Merseburg	PD Stendal	LKA
Rauschgiftdelikte	5.732 (6.426)	726 (664)	580 (627)	1.759 (2.112)	596 (649)	1.088 (1.398)	883 (970)	98 (1)
- allgem. Verstöße	4.293 (4.714)	600 (581)	431 (425)	1.209 (1.474)	495 (560)	780 (921)	686 (748)	90 (0)
mit Heroin	292 (366)	34 (13)	83 (87)	70 (83)	2 (1)	93 (174)	6 (8)	4 (0)
mit Kokain	110 (127)	13 (8)	14 (17)	50 (53)	6 (9)	14 (31)	7 (9)	5 (0)
mit LSD	14 (12)	1 (0)	0 (0)	4 (5)	3 (3)	5 (2)	1 (1)	0 (0)
mit Amphetamin (Pulver/flüss.F.)	106 (93)	8 (20)	11 (3)	39 (28)	9 (15)	16 (19)	10 (8)	13 (0)
mit Amphetamin (Tabletten, Ecstasy)	305 (198)	11 (27)	13 (2)	83 (54)	59 (43)	19 (26)	62 (46)	58 (0)
mit Cannabis u. Zubereitung	2.356 (2.920)	339 (343)	143 (124)	754 (1.095)	305 (387)	336 (440)	472 (528)	7 (0)
mit sonst. BtM	1.110 (998)	194 (170)	167 (192)	209 (156)	111 (102)	297 (229)	128 (148)	3 (0)
- illeg. Handel / Schmuggel	1.329 (1.601)	114 (74)	139 (195)	519 (592)	91 (82)	276 (448)	184 (209)	6 (1)
mit/von Heroin	158 (229)	12 (0)	35 (36)	41 (40)	1 (0)	65 (151)	2 (2)	2 (0)
mit/von Kokain	75 (135)	10 (10)	4 (6)	43 (68)	3 (3)	8 (31)	7 (17)	0 (0)
mit/von LSD	9 (9)	0 (1)	1 (0)	3 (5)	2 (1)	1 (0)	2 (2)	0 (0)
mit Amphetamin (Pulver/flüss.F.)	60 (37)	2 (0)	2 (0)	29 (19)	3 (2)	15 (9)	8 (7)	1 (0)
mit Amphetamin (Tabletten, Ecstasy)	134 (107)	18 (24)	0 (3)	46 (42)	11 (7)	15 (12)	44 (18)	0 (1)
mit/von Cannabis u. Zubereitung	651 (861)	41 (24)	22 (112)	320 (369)	51 (48)	109 (178)	105 (130)	3 (0)
mit/von sonst. BtM	242 (223)	31 (15)	75 (38)	37 (49)	20 (21)	63 (67)	16 (33)	0 (0)
- illeg. Einfuhr von BtM	14 (10)	1 (1)	3 (0)	2 (1)	1 (1)	3 (3)	3 (4)	1 (0)
von Heroin	2 (1)	0 (0)	1 (0)	0 (0)	0 (0)	0 (0)	0 (1)	1 (0)
von Kokain	2 (0)	0 (0)	1 (0)	0 (0)	1 (0)	0 (0)	0 (0)	0 (0)
mit LSD	0 (0)	0 (0)	0 (0)	0 (0)	0 (0)	0 (0)	0 (0)	0 (0)
mit Amphetamin (Pulver/flüss.F.)	0 (1)	0 (0)	0 (0)	0 (1)	0 (0)	0 (0)	0 (0)	0 (0)
mit Amphetamin (Tabletten, Ecstasy)	1 (2)	0 (1)	0 (0)	1 (0)	0 (1)	0 (0)	0 (0)	0 (0)
von Cannabis u. Zubereitung	6 (4)	1 (0)	0 (0)	1 (0)	0 (0)	2 (2)	2 (2)	0 (0)
von sonst. BtM	3 (2)	0 (0)	1 (0)	0 (0)	0 (0)	1 (1)	1 (1)	0 (0)
- sonst. Verstöße BtM	96 (101)	11 (8)	7 (7)	29 (45)	9 (6)	29 (26)	10 (9)	1 (0)
illeg. Anbau BtM	72 (64)	7 (6)	7 (5)	19 (22)	7 (6)	23 (19)	9 (6)	0 (0)
Anbau/Herstel- lung/Handel	9 (8)	3 (2)	0 (0)	2 (1)	1 (0)	2 (3)	0 (2)	1 (0)
Bereitstellung v. Geldmitteln o.a.	0 (1)	0 (0)	0 (0)	0 (1)	0 (0)	0 (0)	0 (0)	0 (0)
Werbung für BtM	0 (0)	0 (0)	0 (0)	0 (0)	0 (0)	0 (0)	0 (0)	0 (0)
BtM an Minder- jährige	15 (27)	1 (0)	0 (2)	8 (20)	1 (0)	4 (4)	1 (1)	0 (0)
Tod durch Abgabe von BtM	0 (1)	0 (0)	0 (0)	0 (1)	0 (0)	0 (0)	0 (0)	0 (0)
illeg. BtM-Abgabe durch Arzt	0 (0)	0 (0)	0 (0)	0 (0)	0 (0)	0 (0)	0 (0)	0 (0)

Tatverdächtige

2001 wurden in der Polizeilichen Kriminalstatistik 5.152 Tatverdächtige (davon 425 Nichtdeutsche) registriert. Von diesen Tatverdächtigen waren 4.596 männlichen und 556 weiblichen Geschlechts.

Registrierte Tatverdächtige im Bereich der Rauschgiftkriminalität



Aufgliederung der Tatverdächtigen

	Tatverdächtige insgesamt	davon Nichtdeutsche	männlich	weiblich
Rauschgiftdelikte	5.147	425	4.593	554
direkte Beschaffungskriminalität	9	1	7	2
Rauschgiftkriminalität	5.152	425	4.596	556

Übersicht zu Tatverdächtigen (Klammerwerte aus 2000)

	gesamt	PD Magdeburg	PD Halle	PD Dessau	PD Halberstadt	PD Merseburg	PD Stendal	LKA
Rauschgiftdelikte	5.147 (5.458)	608 (566)	618 (627)	1.556 (1.786)	599 (632)	907 (1.015)	859 (899)	83 (1)
- allgem. Verstöße	4.151 (4.345)	518 (493)	494 (446)	1.233 (1.392)	517 (559)	686 (766)	686 (730)	76 (0)
mit Heroin	281 (312)	30 (10)	89 (99)	72 (74)	3 (1)	77 (124)	6 (7)	4 (0)
mit Kokain	105 (131)	12 (7)	12 (21)	50 (54)	6 (10)	13 (30)	7 (9)	5 (0)
mit LSD	14 (12)	1 (0)	0 (0)	4 (5)	3 (4)	5 (2)	1 (1)	0 (0)
mit Amphetamin (Pulver/flüss.F.)	105 (97)	6 (17)	14 (3)	40 (36)	9 (15)	14 (19)	10 (7)	12 (0)
mit Amphetamin (Tabletten, Ecstasy)	311 (199)	8 (28)	23 (3)	99 (50)	58 (45)	17 (26)	63 (47)	47 (0)
mit Cannabis u. Zubereitung	2.417 (2.862)	321 (303)	179 (146)	813 (1.101)	315 (389)	327 (411)	471 (523)	6 (0)
mit sonst. BtM	1.155 (1.009)	169 (157)	205 (210)	222 (169)	130 (113)	287 (212)	142 (159)	4 (0)
- illeg. Handel / Schmuggel	1.087 (1.229)	101 (73)	131 (189)	350 (444)	89 (84)	226 (258)	187 (194)	6 (1)
mit/von Heroin	99 (145)	6 (0)	27 (33)	20 (27)	0 (0)	40 (86)	4 (1)	2 (0)
mit/von Kokain	67 (124)	10 (12)	5 (8)	34 (57)	3 (3)	8 (27)	7 (17)	0 (0)
mit/von LSD	9 (8)	0 (1)	1 (0)	3 (5)	2 (1)	1 (0)	2 (1)	0 (0)
mit Amphetamin (Pulver/flüss.F.)	56 (34)	1 (0)	2 (0)	26 (18)	4 (2)	15 (8)	7 (6)	1 (0)
mit Amphetamin (Tabletten, Ecstasy)	135 (107)	19 (24)	0 (9)	49 (38)	9 (7)	16 (12)	42 (16)	0 (1)
mit/von Cannabis u. Zubereitung	546 (695)	39 (22)	29 (108)	206 (271)	55 (51)	109 (120)	105 (125)	3 (0)
mit/von sonst. BtM	230 (211)	31 (14)	69 (40)	37 (49)	17 (22)	50 (54)	26 (34)	0 (0)
- illeg. Einfuhr von BtM	16 (10)	1 (1)	3 (0)	2 (1)	1 (2)	3 (2)	5 (4)	1 (0)
von Heroin	3 (1)	0 (0)	2 (0)	0 (0)	0 (0)	0 (0)	0 (1)	1 (0)
von Kokain	2 (0)	0 (0)	1 (0)	0 (0)	1 (0)	0 (0)	0 (0)	0 (0)
mit LSD	0 (0)	0 (0)	0 (0)	0 (0)	0 (0)	0 (0)	0 (0)	0 (0)
mit Amphetamin (Pulver/flüss.F.)	0 (1)	0 (0)	0 (0)	0 (1)	0 (0)	0 (0)	0 (0)	0 (0)
mit Amphetamin (Tabletten, Ecstasy)	1 (3)	0 (1)	0 (0)	1 (0)	0 (2)	0 (0)	0 (0)	0 (0)
von Cannabis u. Zubereitung	7 (3)	1 (0)	0 (0)	1 (0)	0 (0)	2 (1)	3 (2)	0 (0)
von sonst. BtM	3 (2)	0 (0)	0 (0)	0 (0)	0 (0)	1 (1)	2 (1)	0 (0)
- sonst. Verstöße BtM	91 (98)	6 (6)	11 (11)	32 (46)	8 (7)	27 (22)	6 (6)	1 (0)
illeg. Anbau BtM	67 (59)	4 (4)	11 (5)	20 (26)	6 (7)	21 (15)	5 (2)	0 (0)
Anbau/Herstel- lung/Handel	10 (12)	1 (2)	0 (4)	5 (1)	1 (0)	2 (3)	0 (2)	1 (0)
Bereitstellung v. Geldmitteln o.a.	0 (0)	0 (0)	0 (0)	0 (0)	0 (0)	0 (0)	0 (0)	0 (0)
Werbung für BtM	0 (0)	0 (0)	0 (0)	0 (0)	0 (0)	0 (0)	0 (0)	0 (0)
BtM an Minder- jährige	14 (26)	1 (0)	0 (2)	7 (18)	1 (0)	4 (4)	1 (2)	0 (0)
Tod durch Abgabe von BtM	0 (1)	0 (0)	0 (0)	0 (1)	0 (0)	0 (0)	0 (0)	0 (0)
illeg. BtM-Abgabe durch Arzt	0 (0)	0 (0)	0 (0)	0 (0)	0 (0)	0 (0)	0 (0)	0 (0)

Verteilung der Tatverdächtigen nach Altersstruktur (Klammerwerte aus 2000)

	Tatverdächtige gesamt	Kinder bis 14 Jahre	Jugendliche 14 bis unter 18 J.	Heranwachsende 18 bis unter 21 J.	Erwachsene ab 21 Jahre
Rauschgiftdelikte	5.147 (5.458)	88 (50)	1.476 (1.671)	1.772 (1.919)	1.811 (1.818)
- allgem. Verstöße	4.151 (4.345)	85 (50)	1.295 (1.485)	1.435 (1.530)	1.336 (1.280)
mit Heroin	281 (312)	1 (2)	72 (74)	89 (114)	119 (122)
mit Kokain	105 (131)	1 (0)	13 (26)	30 (40)	61 (65)
mit LSD	14 (12)	1 (0)	6 (2)	3 (7)	4 (3)
mit Amphetamin (Pulver/flüss.F.)	105 (97)	0 (0)	16 (23)	44 (38)	45 (36)
mit Amphetamin (Tabletten, Ecstasy)	311 (199)	1 (2)	45 (50)	143 (80)	122 (67)
mit Cannabis u. Zubereitung	2.417 (2.862)	54 (43)	881 (1.098)	823 (1.029)	659 (692)
mit sonst. BtM	1.155 (1.009)	28 (6)	344 (305)	379 (337)	404 (361)
- illeg. Handel / Schmuggel	1.087 (1.229)	4 (1)	211 (230)	388 (455)	484 (543)
mit/von Heroin	99 (145)	0 (0)	27 (47)	31 (56)	41 (42)
mit/von Kokain	67 (124)	0 (0)	12 (15)	14 (33)	41 (76)
mit/von LSD	9 (8)	0 (0)	0 (4)	4 (2)	5 (2)
mit Amphetamin (Pulver/flüss.F.)	56 (34)	0 (0)	7 (3)	30 (16)	19 (15)
mit Amphetamin (Tabletten, Ecstasy)	135 (107)	0 (0)	17 (12)	56 (45)	62 (50)
mit/von Cannabis u. Zubereitung	546 (695)	4 (1)	130 (143)	197 (271)	215 (280)
mit/von sonst. BtM	230 (211)	0 (0)	33 (31)	81 (77)	116 (103)
- illeg. Einfuhr von BtM	16 (10)	0 (0)	1 (1)	6 (5)	9 (4)
von Heroin	3 (1)	0 (0)	0 (0)	0 (0)	3 (1)
von Kokain	2 (0)	0 (0)	0 (0)	0 (0)	2 (0)
mit LSD	0 (0)	0 (0)	0 (0)	0 (0)	0 (0)
mit Amphetamin (Pulver/flüss.F.)	0 (1)	0 (0)	0 (0)	0 (1)	0 (0)
mit Amphetamin (Tabletten, Ecstasy)	1 (3)	0 (0)	0 (0)	0 (1)	1 (2)
von Cannabis u. Zubereitung	7 (3)	0 (0)	1 (1)	4 (2)	2 (0)
von sonst. BtM	3 (2)	0 (0)	0 (0)	2 (1)	1 (1)
- sonst. Verstöße BtM	91 (98)	0 (0)	11 (19)	23 (17)	57 (62)
illeg. Anbau BtM	67 (59)	0 (0)	11 (19)	18 (16)	38 (24)
Anbau/Herstel- lung/Handel	10 (12)	0 (0)	0 (0)	5 (1)	5 (11)
Bereitstellung v. Geldmitteln o.a.	0 (0)	0 (0)	0 (0)	0 (0)	0 (0)
Werbung für BtM	0 (0)	0 (0)	0 (0)	0 (0)	0 (0)
BtM an Minder- jährige	14 (26)	0 (0)	0 (0)	0 (0)	14 (26)
Tod durch Abgabe von BtM	0 (1)	0 (0)	0 (0)	0 (0)	0 (1)
illeg. BtM-Abgabe durch Arzt	0 (0)	0 (0)	0 (0)	0 (0)	0 (0)

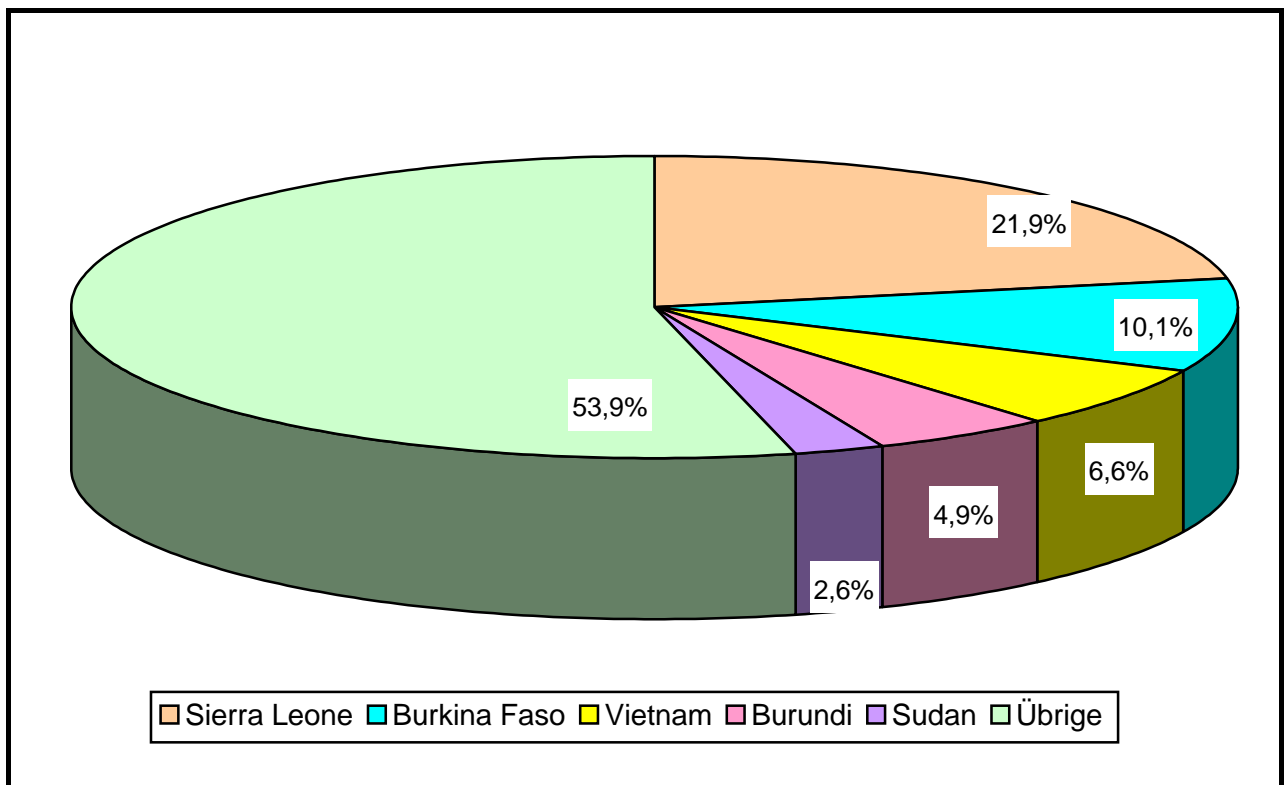
Gliederung der festgestellten Staatsangehörigkeiten

Staats- angehörig- keitsschlüssel	Staats- angehörigkeit	Summe	prozentualer Anteil an allen TV
0	Deutschland	4.722	91,7
121	Albanien	1	0,0
122	Bosnien-Herzegowina	1	0,0
125	Bulgarien	1	0,0
134	Griechenland	1	0,0
137	Italien	8	0,2
138	Jugoslawien	5	0,1
139	Lettland	1	0,0
148	Niederlande	1	0,0
151	Österreich	1	0,0
152	Polen	5	0,1
153	Portugal	4	0,1
160	Russische Föderation	9	0,2
161	Spanien	2	0,0
163	Türkei	13	0,3
164	Tschechische Republik	1	0,0
166	Ukraine	6	0,1
169	Weißrußland	3	0,1
221	Algerien	8	0,2
223	Angola	3	0,1
225	Äthiopien	1	0,0
231	Cote d'Ivoire	5	0,1
232	Nigeria	6	0,1
237	Gambia	4	0,1
238	Ghana	1	0,0
245	Kongo	2	0,0
247	Liberia	6	0,1
251	Mali	10	0,2
252	Marokko	4	0,1
254	Mosambik	3	0,1
255	Niger	3	0,1
258	Burkina Faso	43	0,8
261	Guinea	3	0,1
262	Kamerun	2	0,0
269	Senegal	1	0,0
272	Sierra Leone	93	1,8
276	Sudan	11	0,2
283	Togo	6	0,1
287	Ägypten	2	0,0
289	Zentralafrika	1	0,0
291	Burundi	21	0,4
327	Brasilien	1	0,0
371	Trinidad und Tobago	1	0,0
422	Armenien	3	0,1
432	Vietnam	28	0,5
436	Indien	4	0,1
438	Irak	9	0,2
439	Iran	1	0,0

Staats- angehörig- keitsschlüssel	Staats- angehörigkeit	Summe	prozentualer Anteil an allen TV
444	Kasachstan	3	0,1
450	Kirgistan	1	0,0
461	Pakistan	1	0,0
471	Turkmenistan	1	0,0
475	Syrien	2	0,0
997	staatenlos	2	0,0
998	ungeklärt	53	1,0
999	ohne Angabe	13	0,3
	gesamt	5.147	

(Die Addition der prozentualen Anteile in der tabellarischen Übersichten ergibt keine 100,0 %, weil eine einstellige Anführung der Werte nach dem Komma als ausreichend angesehen wird)

Die fünf häufigsten Staatangehörigkeiten der nichtdeutschen Tatverdächtigen



8.11 Jugendkriminalität

Mit dem Begriff „Jugendkriminalität“ wird im Gegensatz zur Einordnung nach bestimmten Deliktsfeldern, wie z. B. bei Wirtschafts-, Rauschgift- oder Umweltkriminalität, ein Kriminalitätsbereich vom Alter der Tatverdächtigen her umschrieben. Der Begriff „Jugendkriminalität“ umfasst somit die Gesamtheit aller ermittelten Tatverdächtigen unter 21 Jahren (Jungtatverdächtige) mit ihren spezifischen Strukturen und die begangenen Delikte mit ihren besonderen Erscheinungsformen.

2001 befanden sich unter den ermittelten Tatverdächtigen im Land Sachsen-Anhalt 34.384 Personen (2000 = 35.159), die zum Tatzeitpunkt jünger als 21 Jahre waren. Gegenüber dem Vergleichszeitraum 2000 ist eine Abnahme der Jungtatverdächtigen um 2,2 Prozentpunkte (- 775 TV) zu verzeichnen.

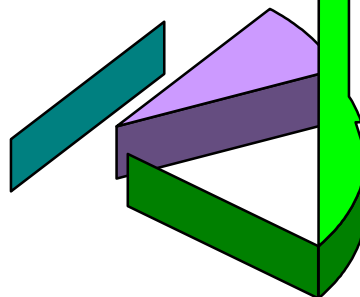
Dies entspricht einem Anteil an allen Tatverdächtigen von 36,4 %, damit hat sich keine Änderung zum Vorjahr ergeben.

Im Jahr 2000 betrug der bundesweite Anteil der Jungtatverdächtigen an allen Tatverdächtigen 30,1 %.

In der Betrachtungsgruppe der unter 21-jährigen veränderten sich die Tatverdächtigenanteile von 2001 zu 2000 wie folgt:

- ◆ Kinder **2001 = 7,8 %** 2000 = 7,8 % = 0 Prozentpunkte
- ◆ Jugendliche **2001 = 16,5 %** 2000 = 16,4 % = + 0,1 Prozentpunkte
- ◆ Heranwachsende **2001 = 12,1 %** 2000 = 12,2 % = - 0,1 Prozentpunkte
- (◆ Erwachsene **2001 = 63,6 %** 2000 = 63,6 % = 0 Prozentpunkte)

Tatverdächtigenanteile der Altersgruppen



Schwerpunkte deliktischen Handelns der Jungtatverdächtigen, bilden Rohheitsdelikte Raubstraftaten, Sachbeschädigungen, Landfriedensbrüche und die Diebstahlsstraftaten; z. B. Diebstahl in/aus Warenhäusern/Geschäften 44,1 %; Diebstahl in/aus Büro/Lager/Werk 54,4 % sowie in zunehmendem Maße die Rauschgiftkriminalität 64,8 %.

Anhand der Tatverdächtigenzahlen in den einzelnen Altersgruppen werden die Erscheinungsformen der Jugendkriminalität an ausgewählten Delikten aufgezeigt. Im Folgenden werden neben den absoluten Tatverdächtigenzahlen für das Land Sachsen-Anhalt auch die Anteile der Tatverdächtigen der jeweiligen Altersgruppen an den insgesamt für den entsprechenden Deliktsbereich ermittelten Tatverdächtigen – unter Berücksichtigung des Geschlechts – im Vorjahresvergleich dargestellt.

Straftaten gegen das Leben

	2001	2000	1999
erfasste Fälle	148	125	163
aufgeklärte Fälle	134	122	162
Aufklärungsquote in %	90,5	97,6	99,4
TV insgesamt	190	163	231
TV Kinder insgesamt	0	2	0
Anteil in %	0,0	1,2	0,0
männlich	0	1	0
weiblich	0	1	0
TV Jugendliche insgesamt	10	11	9
Anteil in %	5,3	6,7	3,9
männlich	9	9	7
weiblich	1	2	2
TV Heranwachsende insgesamt	31	20	26
Anteil in %	16,3	12,3	11,3
männlich	27	19	22
weiblich	4	1	4
TV Jungtatverdächtige insgesamt	41	33	35
Anteil in %	21,6	20,2	15,2
männlich	36	29	29
weiblich	5	4	6

Straftaten gegen die sexuelle Selbstbestimmung

	2001	2000	1999
erfasste Fälle	1444	1.424	1.467
aufgeklärte Fälle	1.180	1.145	1.192
Aufklärungsquote in %	81,7	80,4	81,3
TV insgesamt	1.130	1.021	1.151
TV Kinder insgesamt	36	32	16
Anteil in %	3,2	3,1	1,4
männlich	33	29	14
weiblich	3	3	2
TV Jugendliche insgesamt	120	89	125
Anteil in %	10,6	8,7	10,9
männlich	113	83	114
weiblich	7	6	11
TV Heranwachsende insgesamt	104	89	89
Anteil in %	9,2	8,7	7,7
männlich	99	85	83
weiblich	5	4	6
TV Jungtatverdächtige insgesamt	260	210	230
Anteil in %	23,0	20,6	20,0
männlich	245	197	211
weiblich	15	13	19

Vergewaltigung, besonders schwere Fälle der sexuellen Nötigung

	2001	2000	1999
erfasste Fälle	194	200	203
aufgeklärte Fälle	175	174	180
Aufklärungsquote in %	90,2	87,0	88,7
TV insgesamt	183	181	175
TV Kinder insgesamt	1	0	0
Anteil in %	0,5	0,0	0,0
männlich	1	0	0
weiblich	0	0	0
TV Jugendliche insgesamt	26	17	12
Anteil in %	14,2	9,4	6,9
männlich	26	16	12
weiblich	0	1	0
TV Heranwachsende insgesamt	17	23	12
Anteil in %	9,3	12,7	6,9
männlich	17	23	12
weiblich	0	0	0
TV Jungtatverdächtige insgesamt	44	40	24
Anteil in %	24,0	22,1	13,7
männlich	44	39	24
weiblich	0	1	0

Sonstige sexuelle Nötigung

	2001	2000	1999
erfasste Fälle	233	193	194
aufgeklärte Fälle	193	148	162
Aufklärungsquote in %	82,8	76,7	83,5
TV insgesamt	197	164	184
TV Kinder insgesamt	12	9	3
Anteil in %	6,1	5,5	1,6
männlich	10	9	3
weiblich	2	0	0
TV Jugendliche insgesamt	21	15	26
Anteil in %	10,7	9,1	14,1
männlich	21	15	26
weiblich	0	0	0
TV Heranwachsende insgesamt	27	20	25
Anteil in %	13,7	12,2	13,6
männlich	27	19	25
weiblich	0	1	0
TV Jungtatverdächtige insgesamt	60	44	54
Anteil in %	30,5	26,8	29,3
männlich	58	43	54
weiblich	2	1	0

Rohheitsdelikte und Straftaten gegen die persönliche Freiheit

	2001	2000	1999
erfasste Fälle	26.831	27.588	28.930
aufgeklärte Fälle	23.390	24.181	25.200
Aufklärungsquote in %	87,2	87,7	87,1
TV insgesamt	23.558	24.152	24.871
TV Kinder insgesamt	1.258	1.291	1.014
Anteil in %	5,3	5,3	4,1
männlich	999	1.022	832
weiblich	259	269	182
TV Jugendliche insgesamt	4.085	4.004	3.698
Anteil in %	17,3	16,6	14,9
männlich	3.347	3.313	3.026
weiblich	738	691	672
TV Heranwachsende insgesamt	3.285	3.403	3.556
Anteil in %	13,9	14,1	14,3
männlich	2.907	3.043	3.195
weiblich	378	360	361
TV Jungtatverdächtige insgesamt	8.628	8.698	8.268
Anteil in %	36,6	36,0	33,2
männlich	7.253	7.378	7.053
weiblich	1.375	1.320	1.215

Raub, räuberische Erpressung und räuberischer Angriff auf Kraftfahrer

	2001	2000	1999
erfasste Fälle	2.442	2.506	2.829
aufgeklärte Fälle	1.420	1.440	1.576
Aufklärungsquote in %	58,1	57,5	55,7
TV insgesamt	2.003	2.074	2.192
TV Kinder insgesamt	131	140	107
Anteil in %	6,5	6,8	4,9
männlich	105	100	95
weiblich	26	40	12
TV Jugendliche insgesamt	637	669	642
Anteil in %	31,8	32,3	29,3
männlich	549	590	560
weiblich	88	79	82
TV Heranwachsende insgesamt	502	475	546
Anteil in %	25,1	22,9	24,9
männlich	466	452	507
weiblich	36	23	39
TV Jungtatverdächtige insgesamt	1.270	1.284	1.295
Anteil in %	63,4	61,9	59,1
männlich	1.120	1.142	1.162
weiblich	150	142	133

Körperverletzung

	2001	2000	1999
erfasste Fälle	17.584	17.877	19.015
aufgeklärte Fälle	15.799	16.118	17.165
Aufklärungsquote in %	89,8	90,2	90,3
TV insgesamt	16.949	17.167	18.160
TV Kinder insgesamt	1.038	1.030	833
Anteil in %	6,1	6,0	4,6
männlich	831	828	673
weiblich	207	202	160
TV Jugendliche insgesamt	3.087	3.010	2.835
Anteil in %	18,2	17,5	15,6
männlich	2.541	2.490	2.304
weiblich	546	520	531
TV Heranwachsende insgesamt	2.339	2.395	2.610
Anteil in %	13,8	14,0	14,4
männlich	2.080	2.153	2.347
weiblich	259	242	263
TV Jungtatverdächtige insgesamt	6.464	6.435	6.278
Anteil in %	38,1	37,5	34,6
männlich	5.452	5.471	5.324
weiblich	1.012	964	954

Diebstahl insgesamt

	2001	2000	1999
erfasste Fälle	119.275	129.066	145.687
aufgeklärte Fälle	45.104	48.619	52.770
Aufklärungsquote in %	37,8	37,7	36,2
TV insgesamt	34.522	35.450	38.428
TV Kinder insgesamt	4.184	4.287	3.917
Anteil in %	12,1	12,1	10,2
männlich	2.785	2.768	2.568
weiblich	1.399	1.519	1.349
TV Jugendliche insgesamt	7.611	7.721	8.503
Anteil in %	22,0	21,8	22,1
männlich	5.681	5.876	6.207
weiblich	1.930	1.845	2.296
TV Heranwachsende insgesamt	4.203	4.439	5.391
Anteil in %	12,2	12,5	14,0
männlich	3.480	3.756	4.572
weiblich	723	683	819
TV Jungtatverdächtige insgesamt	15.998	16.447	17.811
Anteil in %	46,3	46,4	46,3
männlich	11.946	12.400	13.347
weiblich	4.052	4.047	4.464

- von Kraftwagen/einschließlich unbefugte Ingebrauchnahme

	2001	2000	1999
erfasste Fälle	4.189	5.373	6.869
aufgeklärte Fälle	1.455	1.646	2.076
Aufklärungsquote in %	34,7	30,6	30,2
TV insgesamt	1.039	1.406	1.690
TV Kinder insgesamt	31	31	30
Anteil in %	3,0	2,2	1,8
männlich	31	30	26
weiblich	0	1	4
TV Jugendliche insgesamt	275	387	424
Anteil in %	26,5	27,5	25,1
männlich	261	359	386
weiblich	14	28	38
TV Heranwachsende insgesamt	274	406	534
Anteil in %	26,4	28,9	31,6
männlich	263	386	514
weiblich	11	20	20
TV Jungtatverdächtige insgesamt	580	824	988
Anteil in %	55,8	58,6	58,5
männlich	555	775	926
weiblich	25	49	62

- von Moped/Krad/einschließlich unbefugte Ingebrauchnahme

	2001	2000	1999
erfasste Fälle	2.201	2.044	2.696
aufgeklärte Fälle	706	735	1.050
Aufklärungsquote in %	32,1	36,0	38,9
TV insgesamt	923	877	1.088
TV Kinder insgesamt	99	79	64
Anteil in %	10,7	9,0	5,9
männlich	97	78	63
weiblich	2	1	1
TV Jugendliche insgesamt	526	519	610
Anteil in %	57,0	59,2	56,1
männlich	519	515	604
weiblich	7	4	6
TV Heranwachsende insgesamt	199	170	275
Anteil in %	21,6	19,4	25,3
männlich	198	170	273
weiblich	1	0	2
TV Jungtatverdächtige insgesamt	824	768	949
Anteil in %	89,3	87,6	87,2
männlich	814	763	940
weiblich	10	5	9

- von Fahrrädern/einschließlich unbefugte Ingebrauchnahme

	2001	2000	1999
erfasste Fälle	19.211	20.705	22.085
aufgeklärte Fälle	2.183	2.934	2.281
Aufklärungsquote in %	11,4	14,2	10,3
TV insgesamt	1.688	1.867	1.773
TV Kinder insgesamt	227	230	217
Anteil in %	13,4	12,3	12,2
männlich	203	207	194
weiblich	24	23	23
TV Jugendliche insgesamt	712	806	700
Anteil in %	42,2	43,2	39,5
männlich	683	768	656
weiblich	29	38	44
TV Heranwachsende insgesamt	316	338	365
Anteil in %	18,7	18,1	20,6
männlich	299	322	351
weiblich	17	16	14
TV Jungtatverdächtige insgesamt	1.255	1.374	1.282
Anteil in %	74,3	73,6	72,3
männlich	1.185	1.297	1.201
weiblich	70	77	81

- in/aus Warenhäusern/Geschäften

	2001	2000	1999
erfasste Fälle	27.883	29.037	32.499
aufgeklärte Fälle	24.683	25.439	28.094
Aufklärungsquote in %	88,5	87,6	86,4
TV insgesamt	21.864	22.122	23.956
TV Kinder insgesamt	3.039	3.266	2.880
Anteil in %	13,9	14,8	12,0
männlich	1.854	1.935	1.698
weiblich	1.185	1.331	1.182
TV Jugendliche insgesamt	4.539	4.480	5.380
Anteil in %	20,8	20,3	22,5
männlich	2.988	2.991	3.443
weiblich	1.551	1.489	1.937
TV Heranwachsende insgesamt	2.054	2.136	2.687
Anteil in %	9,4	9,7	11,2
männlich	1.534	1.693	2.120
weiblich	520	443	567
TV Jungtatverdächtige insgesamt	9.632	9.882	10.947
Anteil in %	44,1	44,7	45,7
männlich	6.376	6.619	7.261
weiblich	3.256	3.263	3.686

davon Ladendiebstahl

	2001	2000	1999
erfasste Fälle	24.897	25.535	28.335
aufgeklärte Fälle	23.674	24.251	26.774
Aufklärungsquote in %	95,1	95,0	94,5
TV insgesamt	21.111	21.147	22.776
TV Kinder insgesamt	2.976	3.218	2.805
Anteil in %	14,1	15,2	12,3
männlich	1.809	1.901	1.643
weiblich	1.167	1.317	1.162
TV Jugendliche insgesamt	4.342	4.198	5.052
Anteil in %	20,6	19,9	22,2
männlich	2.830	2.746	3.152
weiblich	1.512	1.452	1.900
TV Heranwachsende insgesamt	1.918	1.885	2.417
Anteil in %	9,1	8,9	10,6
männlich	1.415	1.462	1.868
weiblich	503	423	549
TV Jungtatverdächtige insgesamt	9.236	9.301	10.274
Anteil in %	43,7	44,0	45,1
männlich	6.054	6.109	6.663
weiblich	3.182	3.192	3.611

- in/aus Kfz

	2001	2000	1999
erfasste Fälle	14.400	15.349	18.748
aufgeklärte Fälle	2.169	2.273	2.496
Aufklärungsquote in %	15,1	14,8	13,3
TV insgesamt	1.169	1.333	1.608
TV Kinder insgesamt	41	57	65
Anteil in %	3,5	4,3	4,0
männlich	40	55	57
weiblich	1	2	8
TV Jugendliche insgesamt	228	285	347
Anteil in %	19,5	21,4	21,6
männlich	214	271	328
weiblich	14	14	19
TV Heranwachsende insgesamt	337	422	528
Anteil in %	28,8	31,7	32,8
männlich	321	408	508
weiblich	16	14	20
TV Jungtatverdächtige insgesamt	606	764	940
Anteil in %	51,8	57,3	58,5
männlich	575	734	893
weiblich	31	30	47

- Diebstahl an Kfz

	2001	2000	1999
erfasste Fälle	6.745	8.009	8.570
aufgeklärte Fälle	738	959	876
Aufklärungsquote in %	10,9	12,0	10,2
TV insgesamt	699	870	917
TV Kinder insgesamt	38	38	36
Anteil in %	5,4	4,4	3,9
männlich	37	35	33
weiblich	1	3	3
TV Jugendliche insgesamt	167	190	178
Anteil in %	23,9	21,8	19,4
männlich	162	189	170
weiblich	5	1	8
TV Heranwachsende insgesamt	204	287	327
Anteil in %	29,2	33,0	35,7
männlich	195	282	313
weiblich	9	5	14
TV Jungtatverdächtige insgesamt	409	515	541
Anteil in %	58,5	59,2	59,0
männlich	394	506	516
weiblich	15	9	25

Widerstand gegen die Staatsgewalt

	2001	2000	1999
erfasste Fälle	753	758	834
aufgeklärte Fälle	743	754	827
Aufklärungsquote in %	98,7	99,5	99,2
TV insgesamt	840	797	868
TV Kinder insgesamt	5	0	0
Anteil in %	0,6	0,0	0,0
männlich	4	0	0
weiblich	1	0	0
TV Jugendliche insgesamt	87	64	53
Anteil in %	10,4	8,0	6,1
männlich	80	59	49
weiblich	7	5	4
TV Heranwachsende insgesamt	152	126	135
Anteil in %	18,1	15,8	15,6
männlich	145	120	133
weiblich	7	6	2
TV Jungtatverdächtige insgesamt	244	190	188
Anteil in %	29,0	23,8	21,7
männlich	229	179	182
weiblich	15	11	6

Landfriedensbruch

	2001	2000	1999
erfasste Fälle	60	55	77
aufgeklärte Fälle	47	52	70
Aufklärungsquote in %	78,3	94,5	90,9
TV insgesamt	433	350	432
TV Kinder insgesamt	1	4	0
Anteil in %	0,2	1,1	0,0
männlich	1	3	0
weiblich	0	1	0
TV Jugendliche insgesamt	98	120	85
Anteil in %	22,6	34,3	19,7
männlich	84	103	76
weiblich	14	17	9
TV Heranwachsende insgesamt	148	118	178
Anteil in %	34,2	33,7	41,2
männlich	138	110	165
weiblich	10	8	13
TV Jungtatverdächtige insgesamt	247	242	263
Anteil in %	57,0	69,1	60,9
männlich	223	216	241
weiblich	24	26	22

Sachbeschädigung

	2001	2000	1999
erfasste Fälle	28.709	27.757	29.403
aufgeklärte Fälle	9.334	9.125	10.334
Aufklärungsquote in %	32,5	32,9	35,1
TV insgesamt	10.760	10.953	11.628
TV Kinder insgesamt	1.840	1.908	1.634
Anteil in %	17,1	17,4	14,1
männlich	1.594	1.612	1.395
weiblich	246	296	239
TV Jugendliche insgesamt	3.491	3.402	3.353
Anteil in %	32,4	31,1	28,8
männlich	3.144	3.065	3.005
weiblich	347	337	348
TV Heranwachsende insgesamt	1.558	1.567	1.923
Anteil in %	14,5	14,3	16,5
männlich	1.467	1.465	1.805
weiblich	91	102	118
TV Jungtatverdächtige insgesamt	6.889	6.877	6.910
Anteil in %	64,0	62,8	59,4
männlich	6.205	6.142	6.205
weiblich	684	735	705

Brandstiftung

	2001	2000	1999
erfasste Fälle	1.419	1.440	1.716
aufgeklärte Fälle	657	740	836
Aufklärungsquote in %	46,3	51,4	48,7
TV insgesamt	831	907	1.087
TV Kinder insgesamt	220	259	300
Anteil in %	26,5	28,6	27,6
männlich	188	226	261
weiblich	32	33	39
TV Jugendliche insgesamt	152	152	202
Anteil in %	18,3	16,8	18,6
männlich	140	137	185
weiblich	12	15	17
TV Heranwachsende insgesamt	77	88	92
Anteil in %	9,3	9,7	8,5
männlich	71	80	83
weiblich	6	8	9
TV Jungtatverdächtige insgesamt	449	499	594
Anteil in %	54,0	55,0	54,6
männlich	399	443	529
weiblich	50	56	65

Rauschgiftkriminalität

	2001	2000	1999
erfasste Fälle	5.743	6.436	5.799
aufgeklärte Fälle	5.387	6.199	5.580
Aufklärungsquote in %	93,8	96,3	96,2
TV insgesamt	5.152	5.462	4.774
TV Kinder insgesamt	88	51	41
Anteil in %	1,7	0,9	0,9
männlich	68	34	29
weiblich	20	17	12
TV Jugendliche insgesamt	1.476	1.672	1.121
Anteil in %	28,6	30,6	23,5
männlich	1.283	1.421	936
weiblich	193	251	185
TV Heranwachsende insgesamt	1.774	1.920	1.765
Anteil in %	34,4	35,2	37,0
männlich	1.582	1.764	1.608
weiblich	192	156	157
TV Jungtatverdächtige insgesamt	3.338	3.643	2.927
Anteil in %	64,8	66,7	61,3
männlich	2.933	3.219	2.573
weiblich	405	424	354

Straßenkriminalität

	2001	2000	1999
erfasste Fälle	56.507	60.577	68.211
aufgeklärte Fälle	11.697	12.862	13.382
Aufklärungsquote in %	20,7	21,2	19,6
TV insgesamt	10.300	10.648	11.317
TV Kinder insgesamt	1.010	933	897
Anteil in %	9,8	8,8	7,9
männlich	874	798	772
weiblich	136	135	125
TV Jugendliche insgesamt	3.068	3.202	2.984
Anteil in %	29,8	30,1	26,4
männlich	2.757	2.904	2.714
weiblich	311	298	270
TV Heranwachsende insgesamt	2.205	2.324	2.712
Anteil in %	21,4	21,8	24,0
männlich	2.084	2.217	2.552
weiblich	121	107	160
TV Jungtatverdächtige insgesamt	6.283	6.459	6.593
Anteil in %	61,0	60,7	58,3
männlich	5.715	5.919	6.038
weiblich	568	540	555

Anteile der Jungtatverdächtigen in den Polizeidirektionen 2001

Polizei- direktion	Tatver- dächtige insges.	davon							
		Kinder		Jugendliche		Heranwachsende		Jungtatverdächtige	
		absolut	in %	absolut	in %	absolut	in %	absolut	in %
Dessau	19.840	1.486	7,5	3.195	16,1	2.541	12,8	7.222	36,4
Halberstadt	14.504	1.070	7,4	2.582	17,8	1.774	12,2	5.426	37,4
Halle	12.861	1.050	8,2	2.196	17,1	1.567	12,2	4.813	37,4
Magdeburg	15.455	1.153	7,5	2.250	14,6	1.724	11,2	5.127	33,2
Merseburg	18.135	1.410	7,8	2.836	15,6	2.149	11,9	6.395	35,3
Stendal	14.542	1.211	8,3	2.777	19,1	1.867	12,8	5.855	40,3

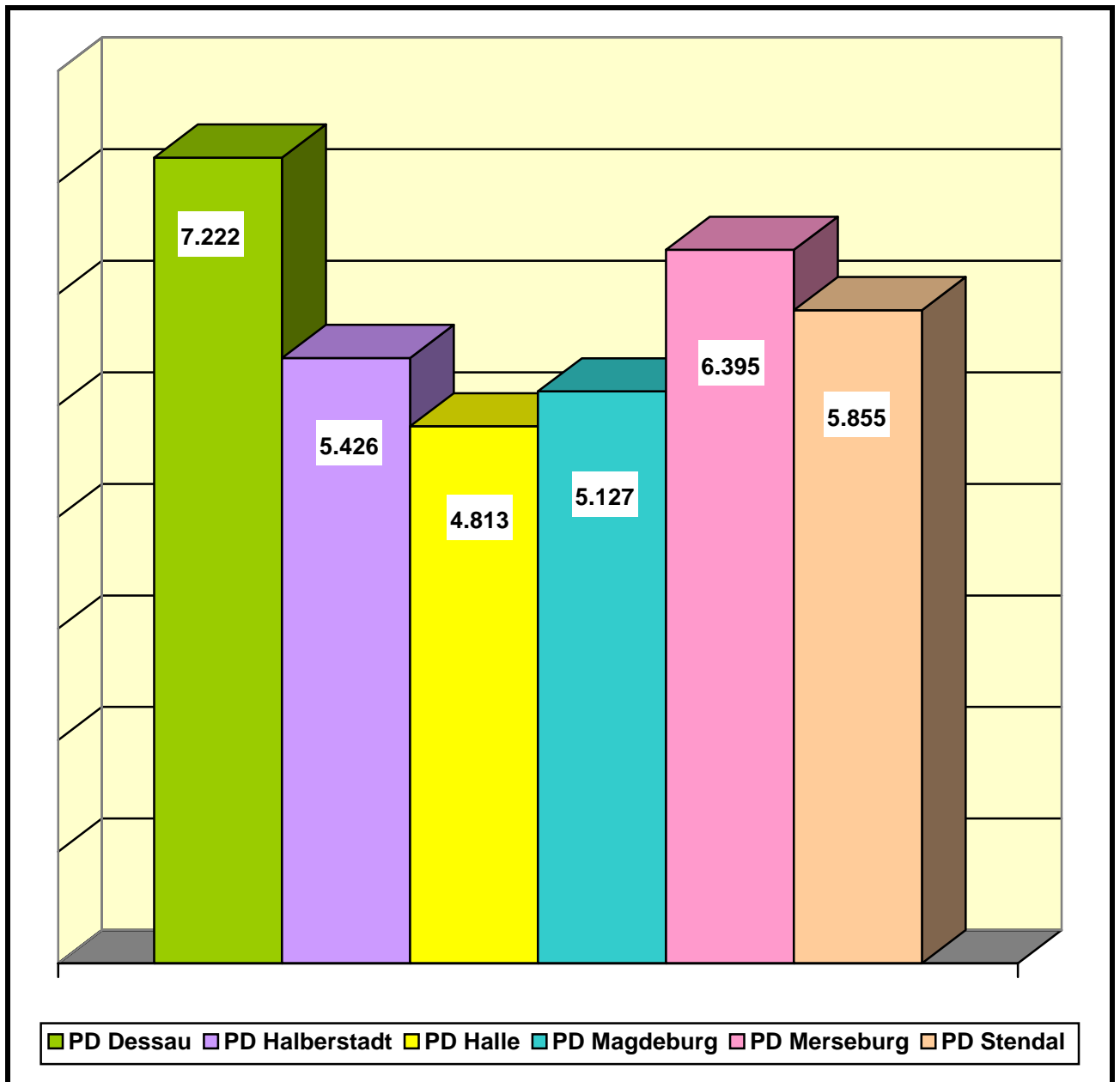
Anteile der Jungtatverdächtigen in den Polizeidirektionen 2000

Polizei- direktion	Tatver- dächtige insges.	davon							
		Kinder		Jugendliche		Heranwachsende		Jungtatverdächtige	
		absolut	in %	absolut	in %	absolut	in %	absolut	in %
Dessau	19.805	1.417	7,2	3.399	17,2	2.494	12,6	7.310	36,9
Halberstadt	15.230	1.024	6,7	2.591	17,0	1.959	12,9	5.574	36,6
Halle	13.168	1.115	8,5	2.067	15,7	1.504	11,4	4.686	35,6
Magdeburg	16.075	1.153	7,2	2.459	15,3	1.908	11,9	5.520	34,3
Merseburg	18.375	1.556	8,5	2.903	15,8	2.281	12,4	6.740	36,7
Stendal	14.899	1.286	8,6	2.654	17,8	1.977	13,3	5.917	39,7

Anteile der Jungtatverdächtigen in den Polizeidirektionen 1999

Polizei- direktion	Tatver- dächtige insges.	davon							
		Kinder		Jugendliche		Heranwachsende		Jungtatverdächtige	
		absolut	in %	absolut	in %	absolut	in %	absolut	in %
Dessau	20.238	1.288	6,4	3.236	16,0	2.643	13,1	7.167	35,4
Halberstadt	16.226	879	5,4	2.563	15,8	2.169	13,4	5.611	34,6
Halle	13.579	895	6,6	2.034	15,0	1.654	12,2	4.583	33,8
Magdeburg	16.719	1.108	6,6	2.352	14,1	1.977	11,8	5.437	32,5
Merseburg	18.774	1.340	7,1	3.205	17,1	2.396	12,8	6.941	37,0
Stendal	15.178	1.108	7,3	2.489	16,4	2.008	13,2	5.605	36,9

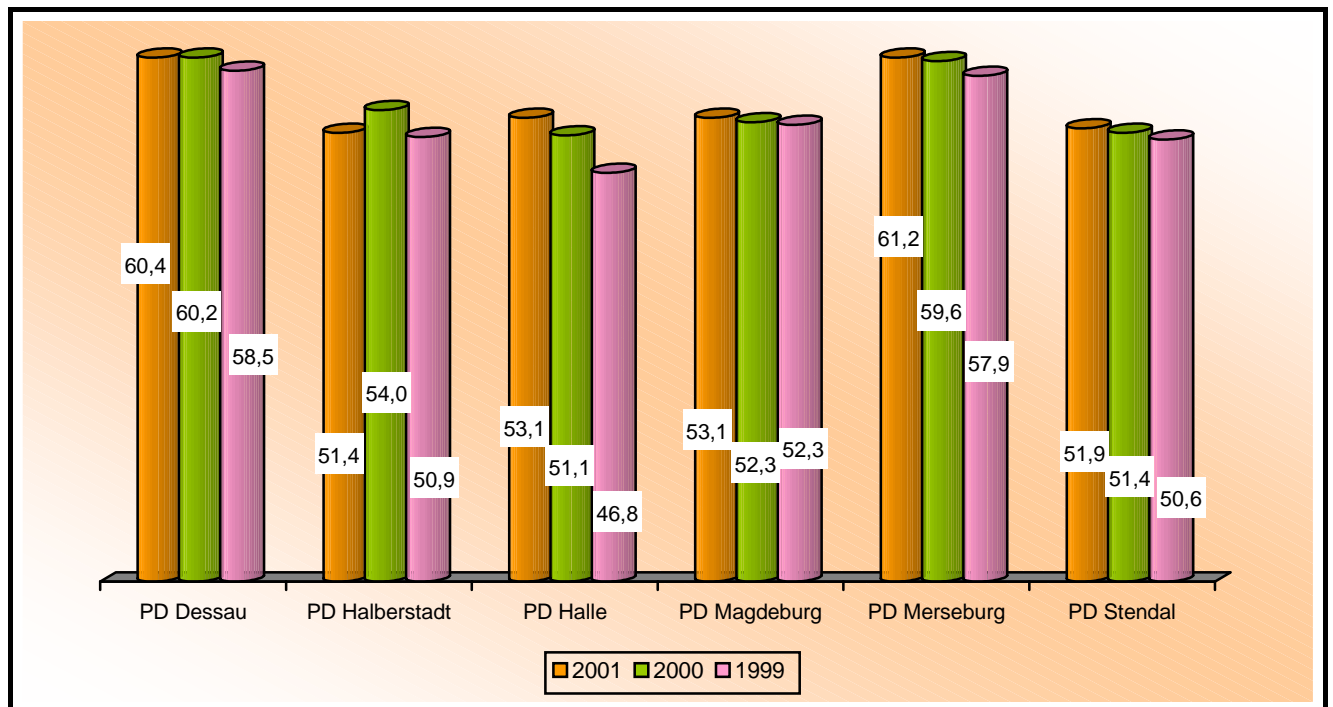
Jungtatverdächtigenanzahl in den Polizeibehörden 2001



9. Behördendarstellung

Polizeibehörden		erfasste Fälle	aufgeklärte Fälle	Aufklärungsquote	Tatverdächtige
PD Dessau	2001	44.450	26.836	60,4	19.840
	2000	46.981	28.304	60,2	19.805
PD Halberstadt	2001	34.640	17.793	51,4	14.504
	2000	35.690	19.261	54,0	15.230
PD Halle	2001	38.816	20.617	53,1	12.861
	2000	41.838	21.376	51,1	13.168
PD Magdeburg	2001	41.329	21.958	53,1	15.455
	2000	43.126	22.688	52,6	16.075
PD Merseburg	2001	38.169	23.341	61,2	18.135
	2000	39.822	23.740	59,6	18.375
PD Stendal	2001	34.237	17.769	51,9	14.542
	2000	36.158	18.587	51,4	14.899

Aufklärungsquoten



Polizeiliche Kriminalstatistik 2001

Delikte	PD Dessau				PD Halberstadt				PD Halle			
	erf. Fälle	aufgekl. Fälle	AQ	TV	erf. Fälle	aufgekl. Fälle	AQ	TV	erf. Fälle	aufgekl. Fälle	AQ*	TV
Straftaten gegen das Leben	36	31	86,1	46	32	25	78,1	41	16	17	106,3	21
- Mord	8	4	50,0	9	8	6	75,0	13	4	4	100,0	4
- Totschlag/Tötung auf Verlangen	18	18	100,0	26	10	8	80,0	16	10	11	110,0	15
Straftaten gg. d. sex. Selbstbestimmung	295	264	89,5	266	166	137	82,5	139	191	132	69,1	141
- Vergewaltigung**	40	40	100,0	43	22	21	95,5	21	25	18	72,0	19
- sex. Missbrauch von Kindern	78	74	94,9	74	45	41	91,1	39	63	39	61,9	42
Rohheitsdelikte/Straft. gg. d. pers. Freiheit	5.396	4.857	90,0	4.943	3.832	3.317	86,6	3.544	4.225	3.354	79,4	3.282
- Raub***	443	291	65,7	446	246	146	59,3	233	707	283	40,0	358
- Körperverletzung	3.307	3.058	92,5	3.360	2.803	2.503	89,3	2.799	2.725	2.349	86,2	2.406
- Straftaten gegen die persönliche Freiheit	1.646	1.508	91,6	1.607	783	668	85,3	728	793	722	91,0	742
Diebstahl insgesamt	21.521	8.811	40,9	6.982	17.981	6.193	34,4	4.974	19.665	6.483	33,0	4.817
- in/aus Kfz	1.925	493	25,6	241	1.897	237	12,5	123	3.530	203	5,8	142
- in/aus Büro/Lager/Werk	1.686	553	32,8	568	1.327	319	24,0	287	1.125	240	21,3	250
- von Kraftwagen/unbef. Ingebrauchnahme	773	344	44,5	281	697	170	24,4	154	809	125	15,5	137
- von Moped/Krad/unbef. Ingebrauchnahme	474	185	39,0	223	498	145	29,1	196	212	43	20,3	64
- in/aus Warenhäusern/Geschäften	4.998	4.542	90,9	4.210	3.970	3.412	85,9	3.268	4.512	4.005	88,8	3.259
- in/aus Wohnräumen	736	420	57,1	491	538	243	45,2	301	712	291	40,9	263
- von unbaren Zahlungsmitteln	66	27	40,9	28	46	14	30,4	14	143	24	16,8	27
- an Kfz	1.103	136	12,3	148	1.297	131	10,1	93	921	52	5,6	67
Vermögens- und Fälschungsdelikte	5.604	4.786	85,4	3.216	3.322	2.341	70,5	1.836	7.094	6.414	90,4	2.550
- Betrug	4.248	3.490	82,2	2.349	2.438	1.547	63,5	1.239	5.966	5.370	90,0	2.050
- Unterschlagung	587	542	92,3	507	292	232	79,5	253	344	277	80,5	266
Sonstige Straftaten StGB	9.099	5.808	63,8	6.127	6.970	3.505	50,3	3.700	6.705	3.371	50,3	3.178
- Widerstand gg. d. Staatsgewalt/Straft. gg. öffentl. Ordnung	1.332	1.272	95,5	1.446	640	558	87,2	678	735	621	84,5	697
- Brandstiftung	252	136	54,0	189	233	98	42,1	130	159	75	47,2	60
- Sachbeschädigung	4.708	1.824	38,7	2.322	4.344	1.431	32,9	1.552	4.505	1.494	33,2	1.360
- Straftaten gg. die Umwelt StGB	371	331	89,2	411	392	273	69,6	344	136	118	86,8	118
Verstöße gg. strafrechtl. Nebengesetze	2.499	2.279	91,2	2.146	2.337	2.275	97,3	2.254	920	846	92,0	1.009
- Verst. gegen Ausländer/Asyl-VG	251	250	99,6	224	1.414	1.407	99,5	1.378	162	156	96,3	206
- Rauschgiftdelikte	1.759	1.588	90,3	1.556	596	579	97,1	599	580	521	89,8	618
- strafrechtl. Nebengesetze a.d.Umweltsektor	72	57	79,2	70	63	41	65,1	57	14	10	71,4	12
Straftaten insgesamt	44.450	26.836	60,4	19.840	34.640	17.793	51,4	14.504	38.816	20.617	53,1	12.861

* Die Aufklärungsquote über 100 % ergibt sich daraus, dass unbekannt erfasste Fälle aus den Vorjahren geklärt werden konnten.

** Vergewaltigung, Fälle der sexuellen Nötigung

*** Raub, räuberische Erpressung, räuberischer Angriff auf Kraftwagen

Dienststelle Delikte	PDMagdeburg				PDMerseburg				PDStendal			
	erf. Fälle	aufgekl. Fälle	AQ	TV	erf. Fälle	aufgekl. Fälle	AQ	TV	erf. Fälle	aufgekl. Fälle	AQ	TV
Straftaten gegen das Leben	20	17	85,0	24	30	30	100,0	42	14	14	100,0	16
- Mord	5	5	100,0	4	8	8	100,0	10	1	1	100,0	1
- Totschlag/Tötung auf Verlangen	6	5	83,3	10	14	14	100,0	21	6	6	100,0	7
Straftaten gg. d. sex. Selbstbestimmung	239	171	71,5	150	293	249	85,0	231	231	208	90,0	184
- Vergewaltigung**	44	37	84,1	38	38	36	94,7	37	25	23	92,0	25
- sex. Missbrauch von Kindern	55	39	70,9	33	86	71	82,6	64	87	79	90,8	68
Rohheitsdelikte/Straft. gg. d. pers. Freiheit	4.028	3.424	85,0	3.448	5.232	4.699	89,8	4.715	3.990	3.643	91,3	3.732
- Raub***	437	293	67,0	380	347	226	65,1	357	251	173	68,9	243
- Körperverletzung	2.684	2.315	86,3	2.489	3.330	3.049	91,6	3.246	2.646	2.460	93,0	2.689
- Straftaten gegen die persönliche Freiheit	907	816	90,0	867	1.555	1.424	91,6	1.470	1.093	1.010	92,4	1.051
Diebstahl insgesamt	23.035	9.133	39,6	6.418	17.816	8.227	46,2	6.680	18.418	6.187	33,6	5.215
- in/aus Kfz	2.998	614	20,5	255	2.110	375	17,8	252	1.937	247	12,8	171
- in/aus Büro/Lager/Werk	1.146	253	22,1	263	1.423	489	34,4	532	1.195	353	29,5	398
- von Kraftwagen/unbef. Ingebrauchnahme	959	460	48,0	150	422	151	35,8	140	518	203	39,2	192
- von Moped/Krad/unbef. Ingebrauchnahme	287	87	30,3	120	371	120	32,3	162	356	125	35,1	159
- in/aus Warenhäusern/Geschäften	6.249	5.374	86,0	4.548	4.896	4.445	90,8	4.138	3.244	2.896	89,3	2.749
- in/aus Wohnräumen	858	417	48,6	422	602	343	57,0	422	444	242	54,5	314
- von unbaren Zahlungsmitteln	596	125	21,0	96	91	39	42,9	49	37	13	35,1	16
- an Kfz	1.355	144	10,6	136	1.190	178	15,0	147	874	97	11,1	115
Vermögens- und Fälschungsdelikte	4.895	3.962	80,9	2.869	4.199	3.269	77,9	2.466	2.695	1.950	72,4	1.865
- Betrug	3.913	3.130	80,0	2.130	3.260	2.490	76,4	1.775	1.873	1.238	66,1	1.187
- Unterschlagung	505	376	74,5	391	494	343	69,4	350	465	363	78,1	385
Sonstige Straftaten StGB	7.646	3.846	50,3	3.952	8.907	5.261	59,1	5.602	7.285	4.210	57,8	4.450
- Widerstand gg. d. Staatsgewalt/Straft. gg. öffentl. Ordnung	773	700	90,6	845	1.059	960	90,7	1.221	890	836	93,9	867
- Brandstiftung	104	52	50,0	52	315	166	52,7	215	350	130	37,1	185
- Sachbeschädigung	4.663	1.229	26,4	1.466	4.854	1.747	36,0	2.086	4.179	1.544	36,9	1.946
- Straftaten gg. die Umwelt StGB	367	272	74,1	406	529	456	86,2	488	225	176	78,2	218
Verstöße gg. strafrechtl. Nebengesetze	1.466	1.405	95,8	1.298	1.692	1.606	94,9	1.477	1.604	1.557	97,1	1.604
- Verst. gegen Ausländer/Asyl-VG	439	438	99,8	395	267	266	99,6	268	275	275	100,0	269
- Rauschgiftdelikte	726	694	95,6	608	1.088	1.054	96,9	907	883	860	97,4	859
- strafrechtl. Nebengesetze a.d.Umweltsektor	96	76	79,2	82	81	55	67,9	71	108	90	83,3	104
Straftaten insgesamt	41.329	21.958	53,1	15.455	38.169	23.341	61,2	18.135	34.237	17.769	51,9	14.542

; * siehe Seite 117

PD Dessau											
Delikte	Jahr	2001				2000				Vergleich	
		erf. Fälle	aufgek. Fälle	AQ	TV	erf. Fälle	aufgek. Fälle	AQ	TV	absolut	in %
Straftaten gegen das Leben		36	31	86,1	46	24	24	100,0	27	+ 12	+ 50,0
- Mord		8	4	50,0	9	3	3	100,0	3	+ 5	+ 166,7
- Totschlag/Tötung auf Verlangen		18	18	100,0	26	13	13	100,0	15	+ 5	+ 38,5
Straftaten gg. d. sex. Selbstbestimmung		295	264	89,5	266	266	219	82,3	214	+ 29	+ 10,9
- Vergewaltigung**		40	40	100,0	43	47	44	93,6	52	- 7	- 14,9
- sex. Missbrauch von Kindern		78	74	94,9	74	68	57	83,8	51	+ 10	+ 14,7
Rohheitsdelikte/Straft. gg. d. pers. Freiheit		5.396	4.857	90,0	4.943	5.536	4.973	89,8	4.910	- 140	- 2,5
- Raub***		443	291	65,7	446	466	288	61,8	460	- 23	- 4,9
- Körperverletzung		3.307	3.058	92,5	3.360	3.337	3.068	91,9	3.285	- 30	- 0,9
- Straftaten gegen die persönliche Freiheit		1.646	1.508	91,6	1.607	1.733	1.617	93,3	1.634	- 87	- 5,0
Diebstahl insgesamt		21.521	8.811	40,9	6.982	23.900	10.141	42,4	7.171	- 2.379	- 10,0
- in/aus Kfz		1.925	493	25,6	241	2.066	499	24,2	282	- 141	- 6,8
- in/aus Büro/Lager/Werk		1.686	553	32,8	568	2.209	863	39,1	710	- 523	- 23,7
- von Kraftwagen/unbef. Ingebrauchnahme		773	344	44,5	281	1.078	429	39,8	358	- 305	- 28,3
- von Moped/Krad/unbef. Ingebrauchnahme		474	185	39,0	223	473	208	44,0	213	+ 1	+ 0,2
- in/aus Warenhäusern/Geschäften		4.998	4.542	90,9	4.210	5.296	4.730	89,3	4.188	- 298	- 5,6
- in/aus Wohnräumen		736	420	57,1	491	871	527	60,5	557	- 135	- 15,5
- von unbaren Zahlungsmitteln		66	27	40,9	28	65	40	61,5	38	+ 1	+ 1,5
- an Kfz		1.103	136	12,3	148	1.321	229	17,3	181	- 218	- 16,5
Vermögens- und Fälschungsdelikte		5.604	4.786	85,4	3.216	4.792	3.973	82,9	3.223	+ 812	+ 16,9
- Betrug		4.248	3.490	82,2	2.349	3.598	2.822	78,4	2.239	+ 650	+ 18,1
- Unterschlagung		587	542	92,3	507	483	451	93,4	486	+ 104	+ 21,5
Sonstige Straftaten StGB		9.099	5.808	63,8	6.127	9.481	6.151	64,9	5.982	- 382	- 4,0
- Widerstand gg. d. Staatsgewalt/Straft. gg.öffentl. Ordnung		1.332	1.272	95,5	1.446	1.412	1.337	94,7	1.200	- 80	- 5,7
- Brandstiftung		252	136	54,0	189	277	183	66,1	231	- 25	- 9,0
- Sachbeschädigung		4.708	1.824	38,7	2.322	4.933	2.003	40,6	2.376	- 225	- 4,6
- Straftaten gg. die Umwelt StGB		371	331	89,2	411	488	438	89,8	506	- 117	- 24,0
Verstöße gg. strafrechtl. Nebengesetze		2.499	2.279	91,2	2.146	2.982	2.823	94,7	2.472	- 483	- 16,2
- Verst. gegen Ausländer/Asyl-VG		251	250	99,6	224	369	370	100,3	321	- 118	- 32,0
- Rauschgiftdelikte		1.759	1.588	90,3	1.556	2.112	1.991	94,3	1.786	- 353	- 16,7
- strafrechtl. Nebengesetze a.d.Umweltsektor		72	57	79,2	70	67	53	79,1	67	+ 5	+ 7,5
Straftaten insgesamt		44.450	26.836	60,4	19.840	46.981	28.304	60,2	19.805	- 2.531	- 5,4

, * siehe Seite 117

PD Halberstadt											
Delikte	Jahr	2001				2000				Vergleich	
		erf. Fälle	aufgekl. Fälle	AQ	TV	erf. Fälle	aufgekl. Fälle	AQ	TV	absolut	in %
Straftaten gegen das Leben		32	25	78,1	41	31	29	93,5	39	+ 1	+ 3,2
- Mord		8	6	75,0	13	2	1	50,0	1	+ 6	+ 300,0
- Totschlag/Tötung auf Verlangen		10	8	80,0	16	11	11	100,0	17	- 1	- 9,1
Straftaten gg. d. sex. Selbstbestimmung		166	137	82,5	139	198	167	84,3	156	- 32	- 16,2
- Vergewaltigung**		22	21	95,5	21	26	21	80,8	22	- 4	- 15,4
- sex. Missbrauch von Kindern		45	41	91,1	39	55	51	92,7	49	- 10	- 18,2
Rohheitsdelikte/Straft. gg. d. pers. Freiheit		3.832	3.317	86,6	3.544	4.505	4.083	90,6	4.174	- 673	- 14,9
- Raub***		246	146	59,3	233	242	160	66,1	210	+ 4	+ 1,7
- Körperverletzung		2.803	2.503	89,3	2.799	3.380	3.122	92,4	3.364	- 577	- 17,1
- Straftaten gegen die persönliche Freiheit		783	668	85,3	728	883	801	90,7	859	- 100	- 11,3
Diebstahl insgesamt		17.981	6.193	34,4	4.974	17.842	5.968	33,4	5.026	+ 139	+ 0,8
- in/aus Kfz		1.897	237	12,5	123	1.983	275	13,9	164	- 86	- 4,3
- in/aus Büro/Lager/Werk		1.327	319	24,0	287	1.243	344	27,7	317	+ 84	+ 6,8
- von Kraftwagen/unbef. Ingebrauchnahme		697	170	24,4	154	735	214	29,1	215	- 38	- 5,2
- von Moped/Krad/unbef. Ingebrauchnahme		498	145	29,1	196	359	118	32,9	161	+ 139	+ 38,7
- in/aus Warenhäusern/Geschäften		3.970	3.412	85,9	3.268	3.935	3.291	83,6	3.192	+ 35	+ 0,9
- in/aus Wohnräumen		538	243	45,2	301	694	357	51,4	353	- 156	- 22,5
- von unbaren Zahlungsmitteln		46	14	30,4	14	11	6	54,5	8	+ 35	+ 318,2
- an Kfz		1.297	131	10,1	93	1.391	142	10,2	123	- 94	- 6,8
Vermögens- und Fälschungsdelikte		3.322	2.341	70,5	1.836	3.804	2.920	76,8	1.765	- 482	- 12,7
- Betrug		2.438	1.547	63,5	1.239	3.170	2.347	74,0	1.245	- 732	- 23,1
- Unterschlagung		292	232	79,5	253	282	234	83,0	232	+ 10	+ 3,5
Sonstige Straftaten StGB		6.970	3.505	50,3	3.700	6.849	3.669	53,6	3.884	+ 121	+ 1,8
- Widerstand gg. d. Staatsgewalt/Straft. gg. öffentl. Ordnung		640	558	87,2	678	689	634	92,0	681	- 49	- 7,1
- Brandstiftung		233	98	42,1	130	216	81	37,5	111	+ 17	+ 7,9
- Sachbeschädigung		4.344	1.431	32,9	1.552	3.849	1.135	29,5	1.449	+ 495	+ 12,9
- Straftaten gg. die Umwelt StGB		392	273	69,6	344	524	410	78,2	473	- 132	- 25,2
Verstöße gg. strafrechtl. Nebengesetze		2.337	2.275	97,3	2.254	2.461	2.425	98,5	2.417	- 124	- 5,0
- Verst. gegen Ausländer/Asyl-VG		1.414	1.407	99,5	1.378	1.583	1.580	99,8	1.551	- 169	- 10,7
- Rauschgiftdelikte		596	579	97,1	599	649	644	99,2	632	- 53	- 8,2
- strafrechtl. Nebengesetze a.d.Umweltsektor		63	41	65,1	57	63	39	61,9	49	+ 0	+ 0,0
Straftaten insgesamt		34.640	17.793	51,4	14.504	35.690	19.261	54,0	15.230	- 1.050	- 2,9

; * siehe Seite 117

PD Halle											
Delikte	Jahr	2001				2000				Vergleich	
		erf. Fälle	aufgekl. Fälle	AQ*	TV	erf. Fälle	aufgekl. Fälle	AQ*	TV	absolut	in %
Straftaten gegen das Leben		16	17	106,3	21	15	14	93,3	17	+ 1	+ 6,7
- Mord		4	4	100,0	4	7	7	100,0	9	- 3	- 42,9
- Totschlag/Tötung auf Verlangen		10	11	110,0	15	6	6	100,0	7	+ 4	+ 66,7
Straftaten gg. d. sex. Selbstbestimmung		191	132	69,1	141	239	142	59,4	149	- 48	- 20,1
- Vergewaltigung**		25	18	72,0	19	34	24	70,6	25	- 9	- 26,5
- sex. Missbrauch von Kindern		63	39	61,9	42	90	50	55,6	48	- 27	- 30,0
Rohheitsdelikte/Straft. gg. d. pers. Freiheit		4.225	3.354	79,4	3.282	4.401	3.503	79,6	3.474	- 176	- 4,0
- Raub***		707	283	40,0	358	769	352	45,8	473	- 62	- 8,1
- Körperverletzung		2.725	2.349	86,2	2.406	2.684	2.297	85,6	2.386	+ 41	+ 1,5
- Straftaten gegen die persönliche Freiheit		793	722	91,0	742	948	854	90,1	885	- 155	- 16,4
Diebstahl insgesamt		19.665	6.483	33,0	4.817	23.028	7.584	32,9	5.189	- 3.363	- 14,6
- in/aus Kfz		3.530	203	5,8	142	3.441	186	5,4	184	+ 89	+ 2,6
- in/aus Büro/Lager/Werk		1.125	240	21,3	250	1.298	292	22,5	298	- 173	- 13,3
- von Kraftwagen/unbef. Ingebrauchnahme		809	125	15,5	137	1.322	274	20,7	259	- 513	- 38,8
- von Moped/Krad/unbef. Ingebrauchnahme		212	43	20,3	64	243	37	15,2	55	- 31	- 12,8
- in/aus Warenhäusern/Geschäften		4.512	4.005	88,8	3.259	5.426	4.882	90,0	3.504	- 914	- 16,8
- in/aus Wohnräumen		712	291	40,9	263	830	326	39,3	300	- 118	- 14,2
- von unbaren Zahlungsmitteln		143	24	16,8	27	219	22	10,0	20	- 76	- 34,7
- an Kfz		921	52	5,6	67	1.297	134	10,3	99	- 376	- 29,0
Vermögens- und Fälschungsdelikte		7.094	6.414	90,4	2.550	6.409	5.555	86,7	2.197	+ 685	+ 10,7
- Betrug		5.966	5.370	90,0	2.050	5.122	4.338	84,7	1.665	+ 844	+ 16,5
- Unterschlagung		344	277	80,5	266	328	262	79,9	275	+ 16	+ 4,9
Sonstige Straftaten StGB		6.705	3.371	50,3	3.178	6.631	3.460	52,2	3.285	+ 74	+ 1,1
- Widerstand gg. d. Staatsgewalt/Straft. gg. öffentl. Ordnung		735	621	84,5	697	820	739	90,1	739	- 85	- 10,4
- Brandstiftung		159	75	47,2	60	185	56	30,3	72	- 26	- 14,1
- Sachbeschädigung		4.505	1.494	33,2	1.360	4.107	1.291	31,4	1.292	+ 398	+ 9,7
- Straftaten gg. die Umwelt StGB		136	118	86,8	118	176	154	87,5	178	- 40	- 22,7
Verstöße gg. strafrechtl. Nebengesetze		920	846	92,0	1.009	1.115	1.118	100,3	1.136	- 195	- 17,5
- Verst. gegen Ausländer/Asyl-VG		162	156	96,3	206	221	258	116,7	276	- 59	- 26,7
- Rauschgiftdelikte		580	521	89,8	618	627	604	96,3	627	- 47	- 7,5
- strafrechtl. Nebengesetze a.d.Umweltsektor		14	10	71,4	12	22	15	68,2	21	- 8	- 36,4
Straftaten insgesamt		38.816	20.617	53,1	12.861	41.838	21.376	51,1	13.168	- 3.022	- 7,2

*, **, *** siehe Seite 117

PD Magdeburg											
Delikte	Jahr	2001				2000				Vergleich	
		erf. Fälle	aufgekl. Fälle	AQ	TV	erf. Fälle	aufgekl. Fälle	AQ *	TV	absolut	in %
Straftaten gegen das Leben		20	17	85,0	24	17	18	105,9	23	+ 3	+ 17,6
- Mord		5	5	100,0	4	2	2	100,0	3	+ 3	+ 150,0
- Totschlag/Tötung auf Verlangen		6	5	83,3	10	11	12	109,1	15	- 5	- 45,5
Straftaten gg. d. sex. Selbstbestimmung		239	171	71,5	150	221	170	76,9	151	+ 18	+ 8,1
- Vergewaltigung**		44	37	84,1	38	41	38	92,7	42	+ 3	+ 7,3
- sex. Missbrauch von Kindern		55	39	70,9	33	81	62	76,5	44	- 26	- 32,1
Rohheitsdelikte/Straft. gg. d. pers. Freiheit		4.028	3.424	85,0	3.448	3.916	3.307	84,4	3.203	+ 112	+ 2,9
- Raub***		437	293	67,0	380	416	246	59,1	376	+ 21	+ 5,0
- Körperverletzung		2.684	2.315	86,3	2.489	2.535	2.173	85,7	2.252	+ 149	+ 5,9
- Straftaten gegen die persönliche Freiheit		907	816	90,0	867	965	888	92,0	867	- 58	- 6,0
Diebstahl insgesamt		23.035	9.133	39,6	6.418	23.869	9.139	38,3	6.388	- 834	- 3,5
- in/aus Kfz		2.998	614	20,5	255	3.249	493	15,2	244	- 251	- 7,7
- in/aus Büro/Lager/Werk		1.146	253	22,1	263	1.042	273	26,2	224	+ 104	+ 10,0
- von Kraftwagen/unbef. Ingebrauchnahme		959	460	48,0	150	1.108	320	28,9	183	- 149	- 13,4
- von Moped/Krad/unbef. Ingebrauchnahme		287	87	30,3	120	236	91	38,6	106	+ 51	+ 21,6
- in/aus Warenhäusern/Geschäften		6.249	5.374	86,0	4.548	5.929	5.010	84,5	4.496	+ 320	+ 5,4
- in/aus Wohnräumen		858	417	48,6	422	736	337	45,8	382	+ 122	+ 16,6
- von unbaren Zahlungsmitteln		596	125	21,0	96	644	138	21,4	122	- 48	- 7,5
- an Kfz		1.355	144	10,6	136	1.494	170	11,4	155	- 139	- 9,3
Vermögens- und Fälschungsdelikte		4.895	3.962	80,9	2.869	5.840	4.717	80,8	3.730	- 945	- 16,2
- Betrug		3.913	3.130	80,0	2.130	4.886	3.924	80,3	3.034	- 973	- 19,9
- Unterschlagung		505	376	74,5	391	508	362	71,3	386	- 3	- 0,6
Sonstige Straftaten StGB		7.646	3.846	50,3	3.952	7.957	4.091	51,4	4.234	- 311	- 3,9
- Widerstand gg. d. Staatsgewalt/Straft. gg. öffentl. Ordnung		773	700	90,6	845	801	744	92,9	791	- 28	- 3,5
- Brandstiftung		104	52	50,0	52	90	57	63,3	73	+ 14	+ 15,6
- Sachbeschädigung		4.663	1.229	26,4	1.466	4.866	1.307	26,9	1.480	- 203	- 4,2
- Straftaten gg. die Umwelt StGB		367	272	74,1	406	579	476	82,2	644	- 212	- 36,6
Verstöße gg. strafrechtl. Nebengesetze		1.466	1.405	95,8	1.298	1.306	1.246	95,4	1.179	+ 160	+ 12,3
- Verst. gegen Ausländer/Asyl-VG		439	438	99,8	395	374	371	99,2	352	+ 65	+ 17,4
- Rauschgiftdelikte		726	694	95,6	608	664	635	95,6	566	+ 62	+ 9,3
- strafrechtl. Nebengesetze a.d.Umweltsektor		96	76	79,2	82	73	59	80,8	68	+ 23	+ 31,5
Straftaten insgesamt		41.329	21.958	53,1	15.455	43.126	22.688	52,6	16.075	- 1.797	- 4,2

*, **, *** siehe Seite 117

PD Merseburg											
Delikte	Jahr	2001				2000				Vergleich	
		erf. Fälle	aufgekl. Fälle	AQ	TV	erf. Fälle	aufgekl. Fälle	AQ	TV	absolut	in %
Straftaten gegen das Leben		30	30	100,0	42	16	16	100,0	21	+ 14	+ 87,5
- Mord		8	8	100,0	10	4	4	100,0	6	+ 4	+ 100,0
- Totschlag/Tötung auf Verlangen		14	14	100,0	21	9	9	100,0	11	+ 5	+ 55,6
Straftaten gg. d. sex. Selbstbestimmung		293	249	85,0	231	264	229	86,7	178	+ 29	+ 11,0
- Vergewaltigung**		38	36	94,7	37	24	22	91,7	20	+ 14	+ 58,3
- sex. Missbrauch von Kindern		86	71	82,6	64	92	85	92,4	65	- 6	- 6,5
Rohheitsdelikte/Straft. gg. d. pers. Freiheit		5.232	4.699	89,8	4.715	5.063	4.565	90,2	4.748	+ 169	+ 3,3
- Raub***		347	226	65,1	357	346	232	67,1	351	+ 1	+ 0,3
- Körperverletzung		3.330	3.049	91,6	3.246	3.193	2.928	91,7	3.205	+ 137	+ 4,3
- Straftaten gegen die persönliche Freiheit		1.555	1.424	91,6	1.470	1.524	1.405	92,2	1.545	+ 31	+ 2,0
Diebstahl insgesamt		17.816	8.227	46,2	6.680	20.257	9.204	45,4	7.050	- 2.441	- 12,1
- in/aus Kfz		2.110	375	17,8	252	2.310	435	18,8	249	- 200	- 8,7
- in/aus Büro/Lager/Werk		1.423	489	34,4	532	1.877	626	33,4	580	- 454	- 24,2
- von Kraftwagen/unbef. Ingebrauchnahme		422	151	35,8	140	541	184	34,0	213	- 119	- 22,0
- von Moped/Krad/unbef. Ingebrauchnahme		371	120	32,3	162	422	161	38,2	193	- 51	- 12,1
- in/aus Warenhäusern/Geschäften		4.896	4.445	90,8	4.138	5.165	4.635	89,7	4.294	- 269	- 5,2
- in/aus Wohnräumen		602	343	57,0	422	755	422	55,9	527	- 153	- 20,3
- von unbaren Zahlungsmitteln		91	39	42,9	49	90	25	27,8	39	+ 1	+ 1,1
- an Kfz		1.190	178	15,0	147	1.410	148	10,5	171	- 220	- 15,6
Vermögens- und Fälschungsdelikte		4.199	3.269	77,9	2.466	3.692	2.759	74,7	2.239	+ 507	+ 13,7
- Betrug		3.260	2.490	76,4	1.775	2.759	2.000	72,5	1.571	+ 501	+ 18,2
- Unterschlagung		494	343	69,4	350	531	365	68,7	373	- 37	- 7,0
Sonstige Straftaten StGB		8.907	5.261	59,1	5.602	8.468	4.991	58,9	5.457	+ 439	+ 5,2
- Widerstand gg. d. Staatsgewalt/Straft. gg. öffentl. Ordnung		1.059	960	90,7	1.221	908	842	92,7	1.033	+ 151	+ 16,6
- Brandstiftung		315	166	52,7	215	291	169	58,1	184	+ 24	+ 8,2
- Sachbeschädigung		4.854	1.747	36,0	2.086	4.846	1.815	37,5	2.280	+ 8	+ 0,2
- Straftaten gg. die Umwelt StGB		529	456	86,2	488	484	428	88,4	460	+ 45	+ 9,3
Verstöße gg. strafrechtl. Nebengesetze		1.692	1.606	94,9	1.477	2.062	1.976	95,8	1.591	- 370	- 17,9
- Verst. gegen Ausländer/Asyl-VG		267	266	99,6	268	250	248	99,2	236	+ 17	+ 6,8
- Rauschgiftdelikte		1.088	1.054	96,9	907	1.398	1.364	97,6	1.015	- 310	- 22,2
- strafrechtl. Nebengesetze a.d.Umweltsektor		81	55	67,9	71	77	59	76,6	68	+ 4	+ 5,2
Straftaten insgesamt		38.169	23.341	61,2	18.135	39.822	23.740	59,6	18.375	- 1.653	- 4,2

; * siehe Seite 117

Polizeiliche Kriminalstatistik 2001

PD Stendal											
Delikte	Jahr	2001				2000				Vergleich	
		erf. Fälle	aufgekl. Fälle	AQ	TV	erf. Fälle	aufgekl. Fälle	AQ	TV	absolut	in %
Straftaten gegen das Leben		14	14	100,0	16	22	21	95,5	36	- 8	- 36,4
- Mord		1	1	100,0	1	8	8	100,0	11	- 7	- 87,5
- Totschlag/Tötung auf Verlangen		6	6	100,0	7	8	8	100,0	20	- 2	- 25,0
Straftaten gg. d. sex. Selbstbestimmung		231	208	90,0	184	231	213	92,2	167	+ 0	+ 0,0
- Vergewaltigung**		25	23	92,0	25	28	25	89,3	21	- 3	- 10,7
- sex. Missbrauch von Kindern		87	79	90,8	68	60	58	96,7	53	+ 27	+ 45,0
Rohheitsdelikte/Straft. gg. d. pers. Freiheit		3.990	3.643	91,3	3.732	4.061	3.678	90,6	3.785	- 71	- 1,7
- Raub***		251	173	68,9	243	261	160	61,3	215	- 10	- 3,8
- Körperverletzung		2.646	2.460	93,0	2.689	2.663	2.473	92,9	2.705	- 17	- 0,6
- Straftaten gegen die persönliche Freiheit		1.093	1.010	92,4	1.051	1.137	1.045	91,9	1.108	- 44	- 3,9
Diebstahl insgesamt		18.418	6.187	33,6	5.215	19.655	6.552	33,3	5.312	- 1.237	- 6,3
- in/aus Kfz		1.937	247	12,8	171	2.294	385	16,8	241	- 357	- 15,6
- in/aus Büro/Lager/Werk		1.195	353	29,5	398	1.294	414	32,0	428	- 99	- 7,7
- von Kraftwagen/unbef. Ingebrauchnahme		518	203	39,2	192	579	221	38,2	230	- 61	- 10,5
- von Moped/Krad/unbef. Ingebrauchnahme		356	125	35,1	159	310	120	38,7	153	+ 46	+ 14,8
- in/aus Warenhäusern/Geschäften		3.244	2.896	89,3	2.749	3.282	2.888	88,0	2.756	- 38	- 1,2
- in/aus Wohnräumen		444	242	54,5	314	584	309	52,9	369	- 140	- 24,0
- von unbaren Zahlungsmitteln		37	13	35,1	16	66	17	25,8	20	- 29	- 43,9
- an Kfz		874	97	11,1	115	1.092	136	12,5	157	- 218	- 20,0
Vermögens- und Fälschungsdelikte		2.695	1.950	72,4	1.865	3.027	2.088	69,0	1.917	- 332	- 11,0
- Betrug		1.873	1.238	66,1	1.187	2.141	1.305	61,0	1.215	- 268	- 12,5
- Unterschlagung		465	363	78,1	385	479	385	80,4	351	- 14	- 2,9
Sonstige Straftaten StGB		7.285	4.210	57,8	4.450	7.329	4.258	58,1	4.715	- 44	- 0,6
- Widerstand gg. d. Staatsgewalt/Straft. gg.öffentl. Ordnung		890	836	93,9	867	814	743	91,3	972	+ 76	+ 9,3
- Brandstiftung		350	130	37,1	185	379	194	51,2	237	- 29	- 7,7
- Sachbeschädigung		4.179	1.544	36,9	1.946	4.079	1.525	37,4	2.056	+ 100	+ 2,5
- Straftaten gg. die Umwelt StGB		225	176	78,2	218	315	246	78,1	276	- 90	- 28,6
Verstöße gg. strafrechtl. Nebengesetze		1.604	1.557	97,1	1.604	1.833	1.777	96,9	1.716	- 229	- 12,5
- Verst. gegen Ausländer/Asyl-VG		275	275	100,0	269	374	374	100,0	343	- 99	- 26,5
- Rauschgiftdelikte		883	860	97,4	859	970	950	97,9	899	- 87	- 9,0
- strafrechtl. Nebengesetze a.d.Umweltsektor		108	90	83,3	104	96	67	69,8	75	+ 12	+ 12,5
Straftaten insgesamt		34.237	17.769	51,9	14.542	36.158	18.587	51,4	14.899	- 1.921	- 5,3

; * siehe Seite 117

10. Tatverdächtige mit Wohnsitz in anderen Bundesländern

Das Land Sachsen-Anhalt wird von den Bundesländern Niedersachsen im Westen, Brandenburg im Osten sowie den Freistaaten Thüringen im Südwesten und Sachsen im Südosten umgeben.

Die Landesgrenze zu Niedersachsen beträgt 343 km, zu Brandenburg 369 km, zu Thüringen 296 km und zum Freistaat Sachsen 204 km.

Der Anteil der TV mit Wohnsitz in anderen Bundesländern beträgt 7,0 % (6.655); Jahr 2000 = 7,2 % (6.938).

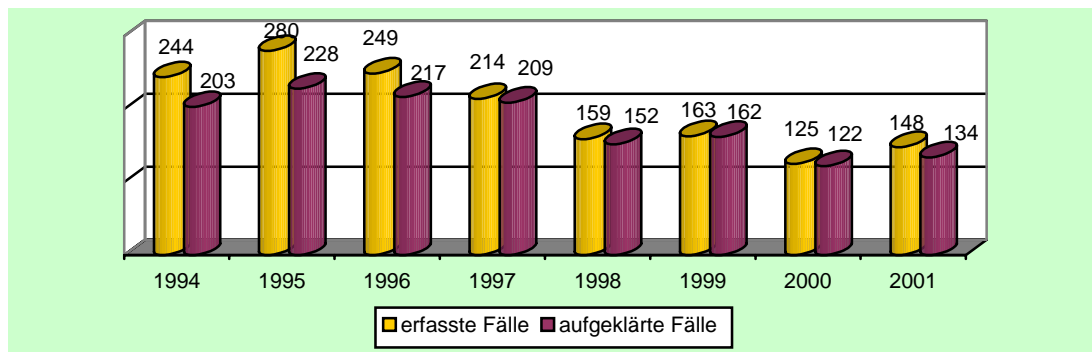
Einwohner aus diesen Bundesländern traten in Sachsen-Anhalt als Tatverdächtige wie folgt in Erscheinung

	Tatverdächtige insgesamt	Straftaten gegen das Leben	Straftaten gegen die sexuelle Selbstbestimmung	Rohheitsdelikte und Straftaten gegen die persönliche Freiheit	Diebstahl insgesamt	Vermögens- und Fälschungsdelikte	Sonstige Straftatbestände StGB	Straftaten gegen strafrechtliche Nebengesetze
TV aus anderen Ländern insg.	6.567	17	59	1.099	1.507	1.890	1.638	850
Sachsen	1.318	1	7	212	411	328	264	187
Niedersachsen	1.277	5	12	248	279	373	316	160
Thüringen	740	2	3	125	187	178	189	103
Brandenburg	723	3	7	113	208	159	192	104
Berlin	597	2	9	102	95	202	140	92
Nordrhein-Westfalen	519	1	5	73	73	196	141	54
Bayern	400	0	4	74	93	124	99	31
Hessen	206	0	2	27	30	71	64	28
Mecklenburg-Vorpommern	203	1	2	27	44	44	69	33
Baden-Württemberg	205	1	1	32	24	75	66	21
Rheinland-Pfalz	97	0	1	12	20	32	30	8
Hamburg	113	1	1	26	13	44	23	12
Schleswig-Holstein	102	0	2	15	20	36	28	9
Bremen	38	0	2	8	7	16	9	5
Saarland	29	0	1	5	3	12	8	3

11. Langzeitvergleich ausgewählter Straftaten(-gruppen)

Straftaten gegen das Leben

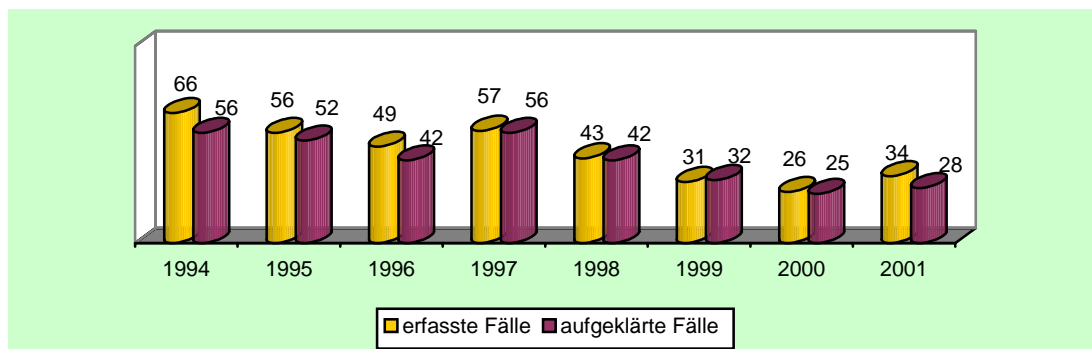
	erfasste Fälle	aufgeklärte Fälle	AQ in %	TV insgesamt	davon männlich	weiblich	nicht-deutsche TV
1994	244	203	83,2	307	287	20	29
1995	280	228	81,4	328	290	38	30
1996	249	217	87,1	302	263	39	32
1997	214	209	97,7	281	243	38	51
1998	159	152	95,6	221	185	36	27
1999	163	162	99,4	231	182	49	25
2000	125	122	97,6	163	138	25	17
2001	148	134	90,5	190	162	28	18



Mord

	erfasste Fälle	aufgeklärte Fälle	AQ in %	TV insgesamt	davon männlich	weiblich	nicht-deutsche TV
1994	66	56	84,8	77	71	6	14
1995	56	52	92,9	87	78	9	9
1996	49	42	85,7	66	61	5	17
1997	57	56	98,2	92	87	5	33
1998	43	42	97,7	62	55	7	15
1999*	31	32	103,2	41	35	6	1
2000	26	25	96,2	33	23	10	4
2001	34	28	82,4	41	37	4	2

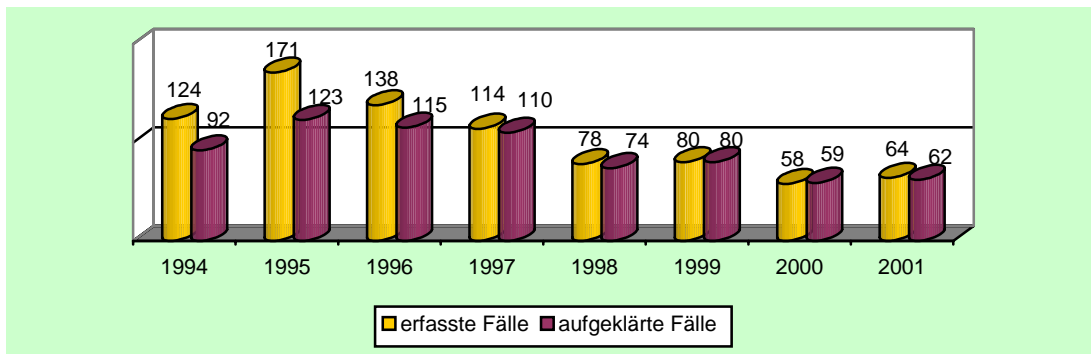
* Eine Aufklärungsquote über 100 Prozent ergibt sich aus der Tatsache, dass Straftaten, die in den Jahren vor 1999 als unbekannt in der PKS erfasst worden sind, nachträglich geklärt werden konnten.



Totschlag/Tötung auf Verlangen

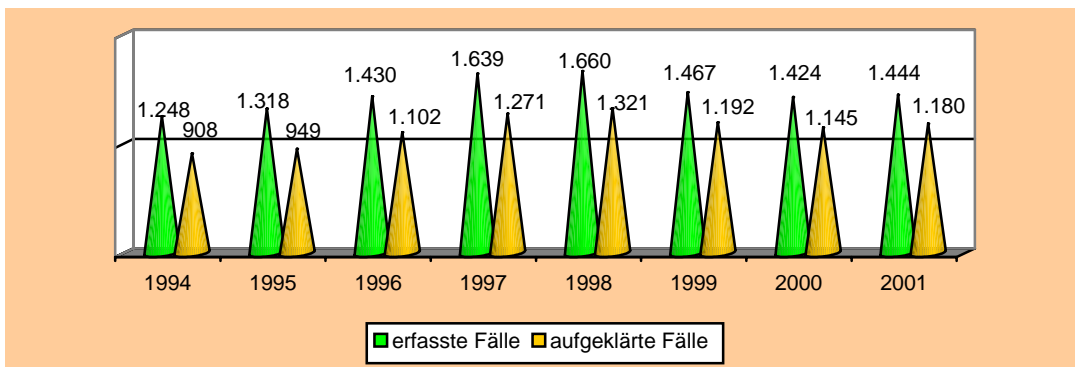
	erfasste Fälle	aufgeklärte Fälle	AQ in %	TV insgesamt	davon männlich	weiblich	nicht-deutsche TV
1994	124	92	74,2	156	150	6	15
1995	171	123	71,9	176	159	17	19
1996	138	115	83,3	152	142	10	15
1997	114	110	96,5	138	119	19	16
1998	78	74	94,9	108	92	16	10
1999	80	80	100,0	125	104	21	24
2000*	58	59	101,7	85	78	7	10
2001	64	62	96,9	95	82	13	14

* Eine Aufklärungsquote über 100 Prozent ergibt sich aus der Tatsache, dass Straftaten, die in den Jahren vor 2000 als unbekannt in der PKS erfasst worden sind, nachträglich geklärt werden konnten.



Straftaten gegen die sexuelle Selbstbestimmung

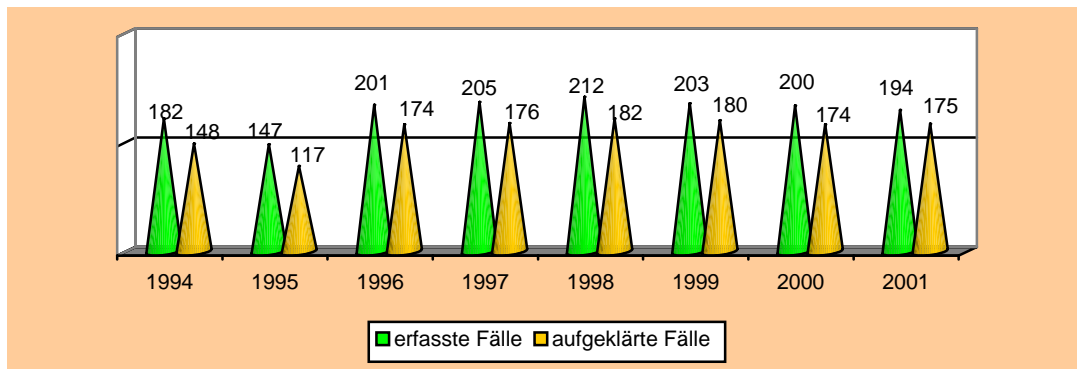
	erfasste Fälle	aufgeklärte Fälle	AQ in %	TV insgesamt	davon männlich	weiblich	nicht-deutsche TV
1994	1.248	908	72,8	901	864	37	57
1995	1.318	949	72,0	960	903	57	70
1996	1.430	1.102	77,1	1.037	984	53	66
1997	1.639	1.271	77,5	1.218	1.151	67	113
1998	1.660	1.321	79,6	1.187	1.107	80	104
1999	1.467	1.192	81,3	1.151	1.089	62	86
2000	1.424	1.145	80,4	1.021	978	43	110
2001	1.444	1.180	81,7	1.130	1.072	58	77



Vergewaltigung

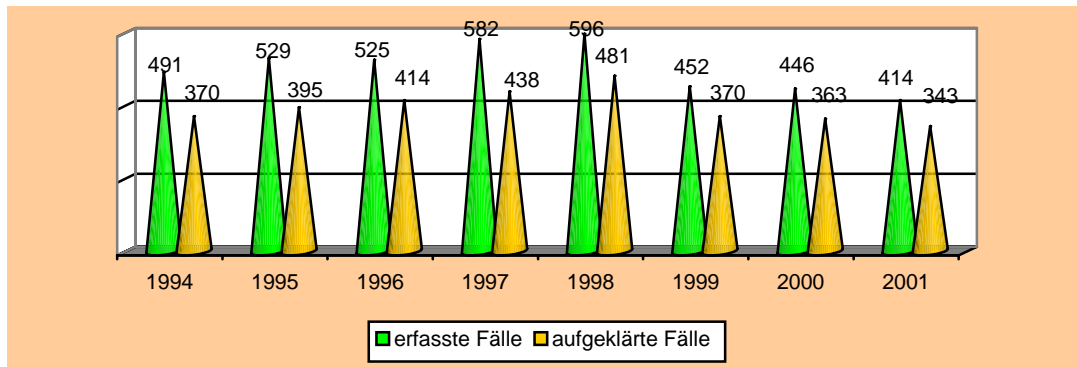
	erfasste Fälle	aufgeklärte Fälle	AQ in %	TV insgesamt	davon männlich	weiblich	nicht-deutsche TV
1994	182	148	81,3	174	173	1	29
1995	147	117	79,6	134	133	1	22
1996	201	174	86,6	186	184	2	15
1997	205	176	85,9	192	191	1	29
1998*	212	182	85,8	179	177	2	25
1999	203	180	88,7	175	175	-	22
2000	200	174	87,0	181	179	2	46
2001	194	175	90,2	183	182	1	18

* Ab dem 01. 01. 1998 Einführung des PKS-Schlüssels Vergewaltigung und besonders schwere Fälle der sexuellen Nötigung



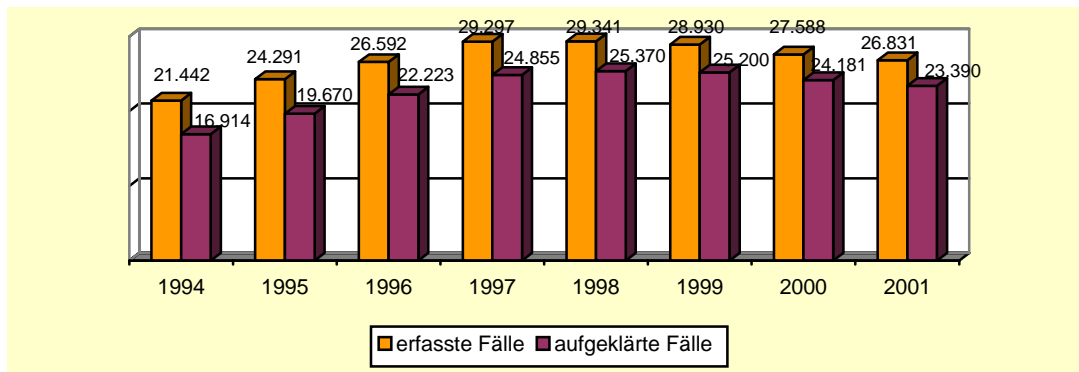
Sexueller Missbrauch von Kindern

	erfasste Fälle	aufgeklärte Fälle	AQ in %	TV insgesamt	davon männlich	weiblich	nicht-deutsche TV
1994	491	370	75,4	328	321	7	5
1995	529	395	74,7	372	361	11	10
1996	525	414	78,9	390	376	14	20
1997	582	438	75,3	407	397	10	28
1998	596	481	80,7	396	387	9	15
1999	452	370	81,9	354	331	23	14
2000	446	363	81,4	310	302	8	14
2001	414	343	82,9	320	310	10	14



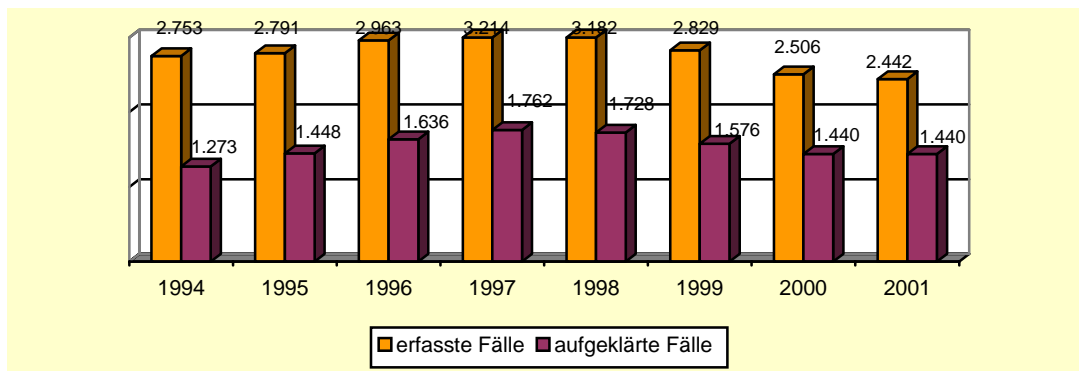
Rohheitsdelikte und Straftaten gegen die persönliche Freiheit

	erfasste Fälle	aufgeklärte Fälle	AQ in %	TV insgesamt	davon männlich	weiblich	nicht-deutsche TV
1994	21.442	16.914	78,9	17.260	15.392	1.868	757
1995	24.291	19.670	81,0	19.997	17.708	2.289	790
1996	26.592	22.223	83,6	22.539	19.752	2.787	1.193
1997	29.297	24.855	84,8	24.765	21.598	3.167	1.253
1998	29.341	25.370	86,5	24.915	21.489	3.426	1.275
1999	28.930	25.200	87,1	24.871	21.443	3.428	1.415
2000	27.588	24.181	87,7	24.152	20.840	3.312	1.251
2001	26.831	23.390	87,2	23.558	20.178	3.380	1.257



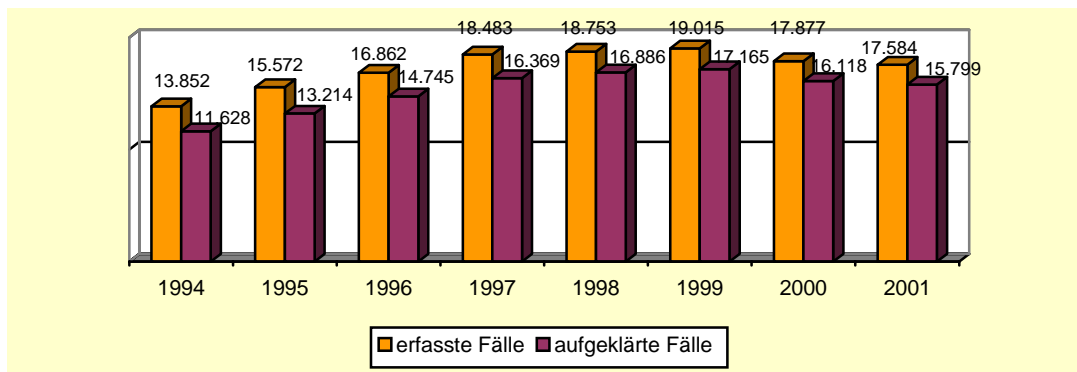
Raub, räuberische Erpressung, räuberischer Angriff auf Kraftfahrer

	erfasste Fälle	aufgeklärte Fälle	AQ in %	TV insgesamt	davon männlich	weiblich	nicht-deutsche TV
1994	2.753	1.273	46,2	1.934	1.832	102	133
1995	2.791	1.448	51,9	2.288	2.117	171	116
1996	2.963	1.636	55,2	2.524	2.291	233	136
1997	3.214	1.762	54,8	2.577	2.387	190	187
1998	3.182	1.728	54,3	2.444	2.259	185	160
1999	2.829	1.576	55,7	2.192	2.017	175	133
2000	2.506	1.440	57,5	2.074	1.883	191	159
2001	2.442	1.420	58,1	2.003	1.805	198	171



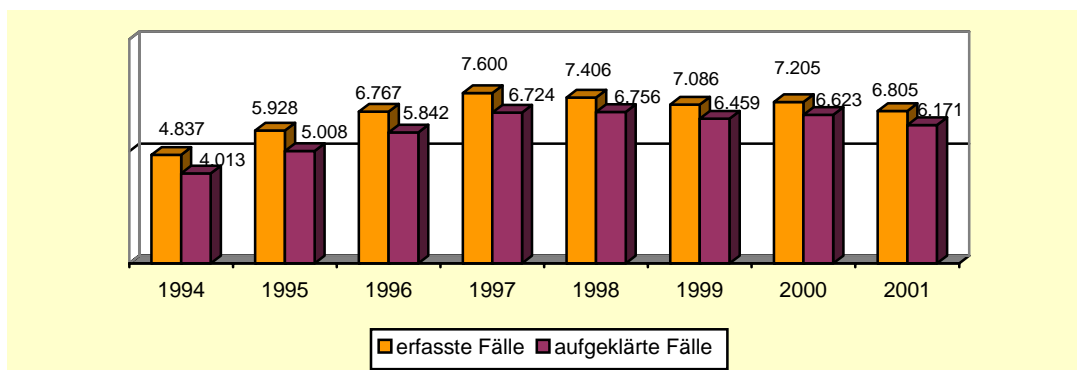
Körperverletzung

	erfasste Fälle	aufgeklärte Fälle	AQ in %	TV insgesamt	davon männlich	weiblich	nicht-deutsche TV
1994	13.852	11.628	83,9	12.448	11.019	1.429	496
1995	15.572	13.214	84,9	14.153	12.483	1.670	499
1996	16.862	14.745	87,4	15.824	13.761	2.063	763
1997	18.483	16.369	88,6	17.238	14.911	2.327	739
1998	18.753	16.886	90,0	17.656	15.122	2.534	817
1999	19.015	17.165	90,3	18.160	15.521	2.639	998
2000	17.877	16.118	90,2	17.167	14.756	2.411	812
2001	17.584	15.799	89,8	16.949	14.482	2.467	798



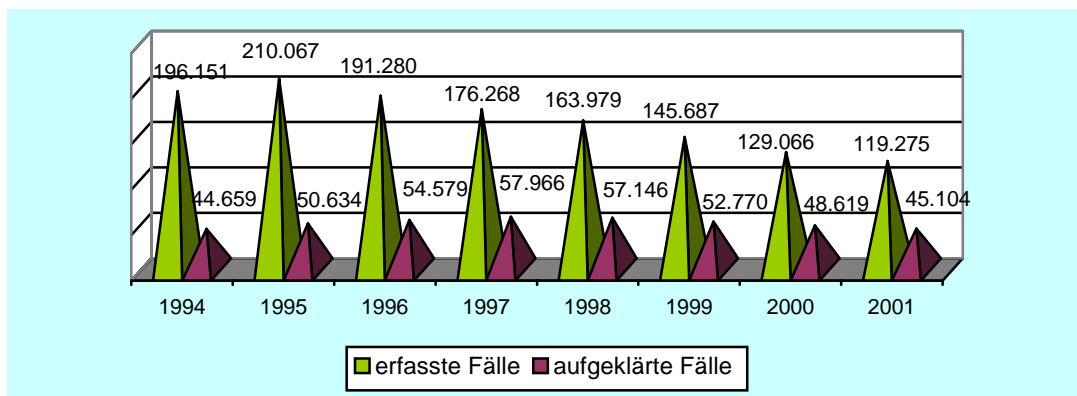
Straftaten gegen die persönliche Freiheit

	erfasste Fälle	aufgeklärte Fälle	AQ in %	TV insgesamt	davon männlich	weiblich	nicht-deutsche TV
1994	4.837	4.013	83,0	4.186	3.815	371	173
1995	5.928	5.008	84,5	5.248	4.736	512	230
1996	6.767	5.842	86,3	6.102	5.511	591	363
1997	7.600	6.724	88,5	7.001	6.260	741	406
1998	7.406	6.756	91,2	7.034	6.198	836	373
1999	7.086	6.459	91,2	6.624	5.880	744	377
2000	7.205	6.623	91,9	6.877	6.038	839	351
2001	6.805	6.171	90,7	6.469	5.625	844	381



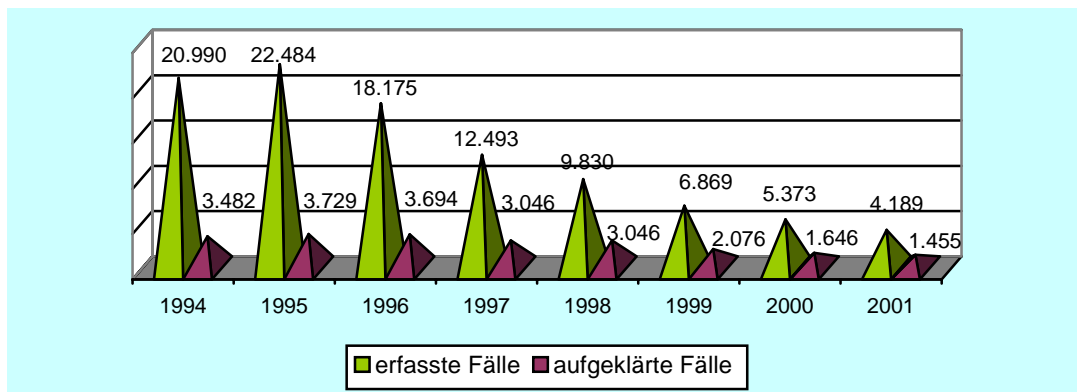
Diebstahl insgesamt

	erfasste Fälle	aufgeklärte Fälle	AQ in %	TV insgesamt	davon männlich	weiblich	nicht-deutsche TV
1994	196.151	44.659	22,8	36.794	27.531	9.263	3.014
1995	210.067	50.634	24,1	42.066	31.085	10.981	2.889
1996	191.280	54.579	28,5	43.306	31.999	11.307	3.194
1997	176.268	57.966	32,9	42.978	31.446	11.532	2.924
1998	163.979	57.146	34,8	42.446	31.210	11.236	2.817
1999	145.687	52.770	36,2	38.428	28.617	9.811	2.690
2000	129.066	48.619	37,7	35.450	26.422	9.028	2.476
2001	119.275	45.104	37,8	34.522	25.401	9.121	2.200



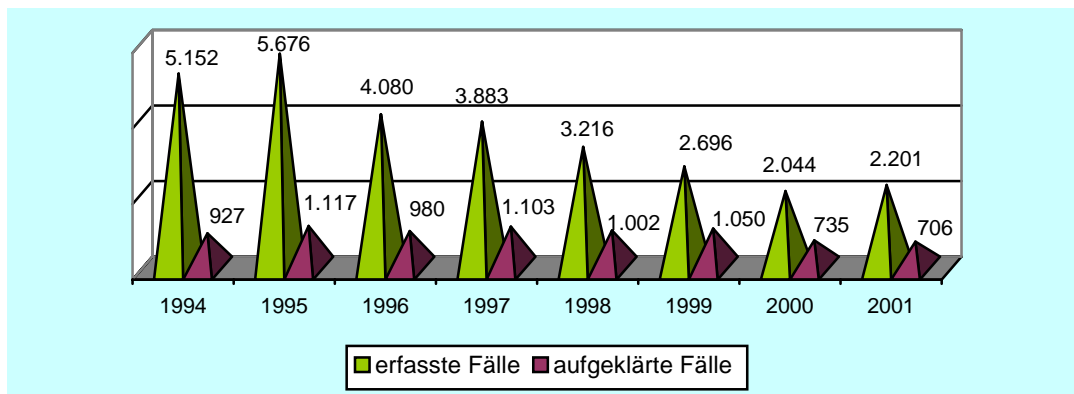
Diebstahl von Kraftwagen/unbefugte Ingebrauchnahme

	erfasste Fälle	aufgeklärte Fälle	AQ in %	TV insgesamt	davon männlich	weiblich	nicht-deutsche TV
1994	20.990	3.482	16,6	3.128	2.982	146	197
1995	22.484	3.729	16,6	3.385	3.210	175	248
1996	18.175	3.694	20,3	3.086	2.951	135	229
1997	12.493	3.046	24,4	2.699	2.575	124	136
1998	9.830	3.046	31,0	2.310	2.203	107	111
1999	6.869	2.076	30,2	1.690	1.591	99	122
2000	5.373	1.646	30,6	1.406	1.326	80	138
2001	4.189	1.455	34,7	1.039	983	56	73



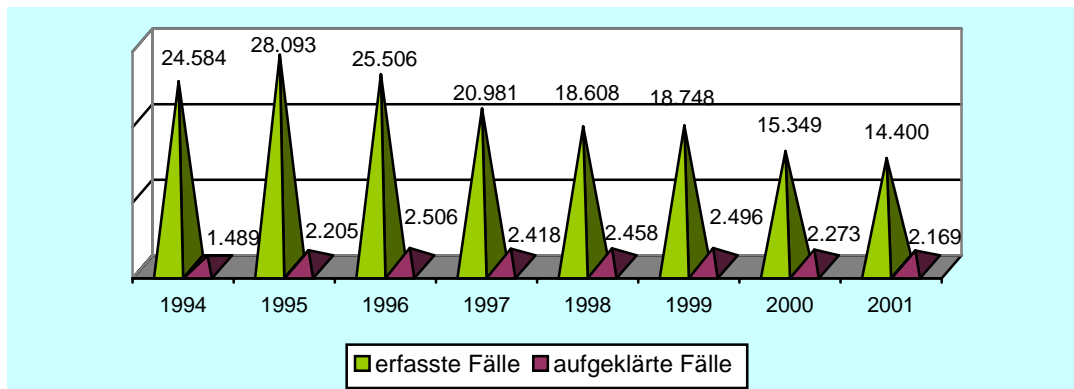
Diebstahl von Moped, Krad/unbefugte Ingebrauchnahme

	erfasste Fälle	aufgeklärte Fälle	AQ in %	TV insgesamt	davon männlich	weiblich	nicht-deutsche TV
1994	5.152	927	18,0	1.105	1.090	15	2
1995	5.676	1.117	19,7	1.444	1.429	15	1
1996	4.080	980	24,0	1.241	1.219	22	4
1997	3.883	1.103	28,4	1.327	1.310	17	2
1998	3.216	1.002	31,2	1.241	1.216	25	6
1999	2.696	1.050	38,9	1.088	1.078	10	9
2000	2.044	735	36,0	877	869	8	7
2001	2.201	706	32,1	923	909	14	1



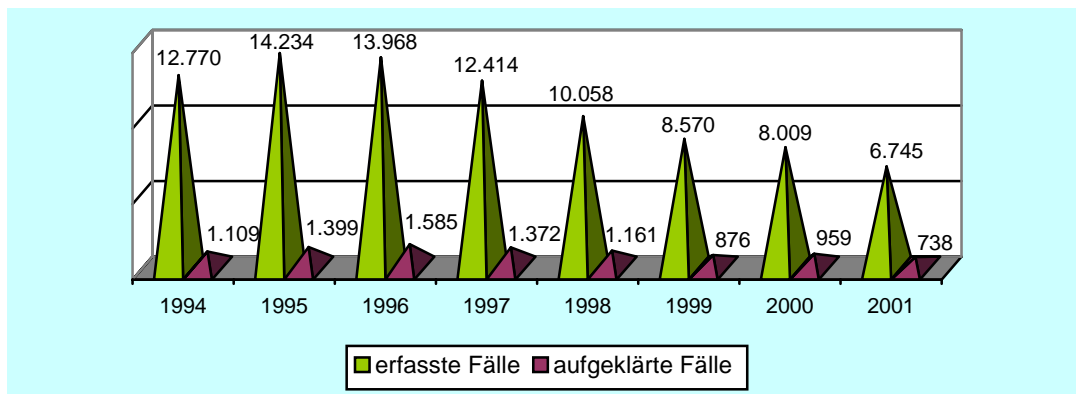
Diebstahl in/aus Kfz

	erfasste Fälle	aufgeklärte Fälle	AQ in %	TV insgesamt	davon männlich	weiblich	nicht-deutsche TV
1994	24.584	1.489	6,1	1.540	1.495	45	88
1995	28.093	2.205	7,8	1.739	1.676	63	115
1996	25.506	2.506	9,8	1.849	1.789	60	199
1997	20.981	2.418	11,5	1.658	1.599	59	120
1998	18.608	2.458	13,2	1.612	1.524	88	118
1999	18.748	2.496	13,3	1.608	1.525	83	158
2000	15.349	2.273	14,8	1.333	1.271	62	184
2001	14.400	2.169	15,1	1.169	1.116	53	247



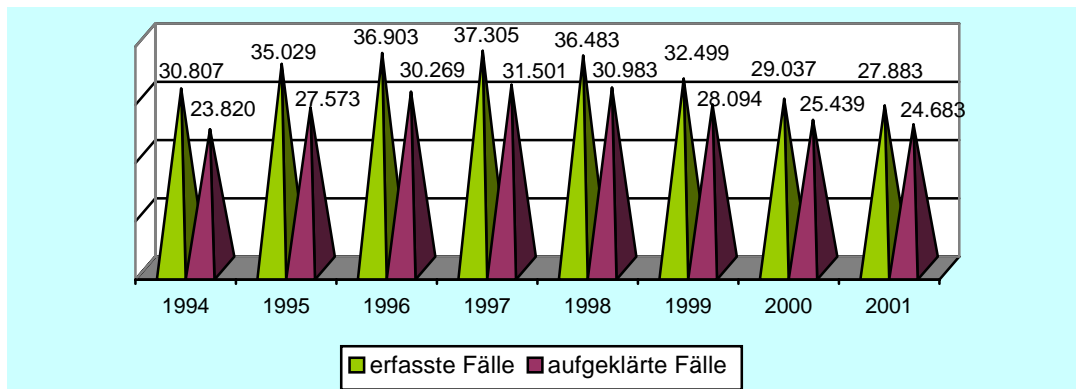
Diebstahl an Kfz

	erfasste Fälle	aufgeklärte Fälle	AQ in %	TV insgesamt	davon männlich	weiblich	nicht-deutsche TV
1994	12.770	1.109	8,7	1.199	1.172	27	87
1995	14.234	1.399	9,8	1.460	1.393	67	96
1996	13.968	1.585	11,3	1.555	1.488	67	62
1997	12.414	1.372	11,1	1.299	1.239	60	69
1998	10.058	1.161	11,5	1.142	1.104	38	94
1999	8.570	876	10,2	917	872	45	53
2000	8.009	959	12,0	870	839	31	76
2001	6.745	738	10,9	699	663	36	43



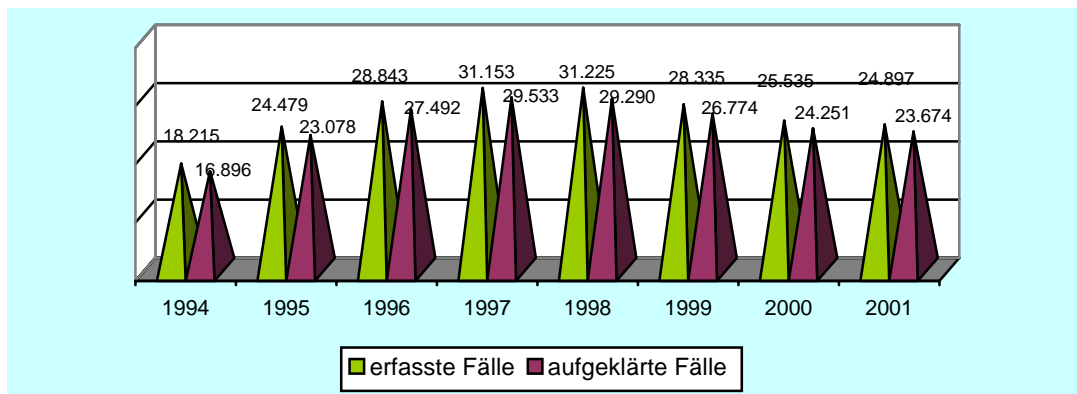
Diebstahl in/aus Warenhäusern/Geschäfte

	erfasste Fälle	aufgeklärte Fälle	AQ in %	TV insgesamt	davon männlich	weiblich	nicht-deutsche TV
1994	30.807	23.820	77,3	22.438	14.867	7.571	2.138
1995	35.029	27.573	78,7	26.262	17.114	9.148	2.030
1996	36.903	30.269	82,0	28.204	18.517	9.687	2.357
1997	37.305	31.501	84,4	27.545	17.779	9.766	2.161
1998	36.483	30.983	84,9	27.099	17.770	9.329	1.979
1999	32.499	28.094	86,4	23.956	16.080	7.876	1.959
2000	29.037	25.439	87,6	22.122	14.907	7.215	1.700
2001	27.883	24.683	88,5	21.864	14.507	7.357	1.499



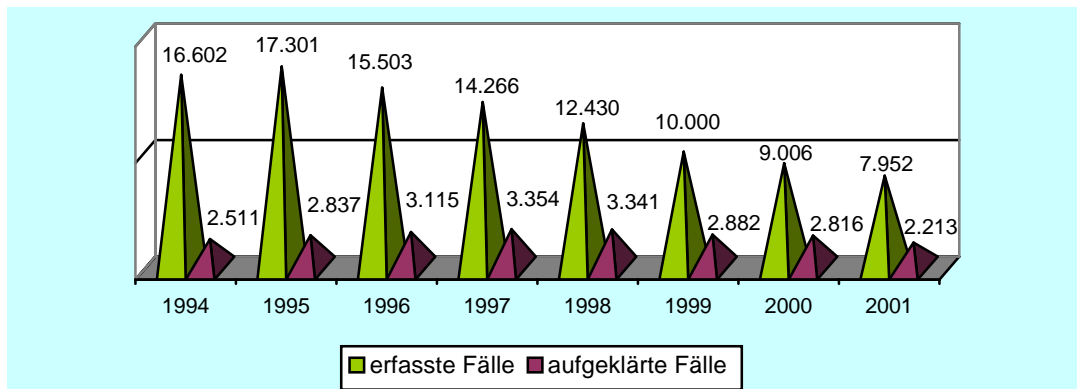
davon Ladendiebstahl

	erfasste Fälle	aufgeklärte Fälle	AQ in %	TV insgesamt	davon männlich	weiblich	nicht-deutsche TV
1994	18.215	16.896	92,8	16.121	10.300	5.821	1.444
1995	24.479	23.078	94,3	21.959	13.949	8.010	1.679
1996	28.843	27.492	95,3	25.407	16.252	9.155	2.076
1997	31.153	29.533	94,8	25.817	16.283	9.534	2.039
1998	31.225	29.290	93,8	25.706	16.538	9.168	1.879
1999	28.335	26.774	94,5	22.776	15.052	7.724	1.859
2000	25.535	24.251	95,0	21.147	14.052	7.095	1.632
2001	24.897	23.674	95,1	21.111	13.876	7.235	1.440



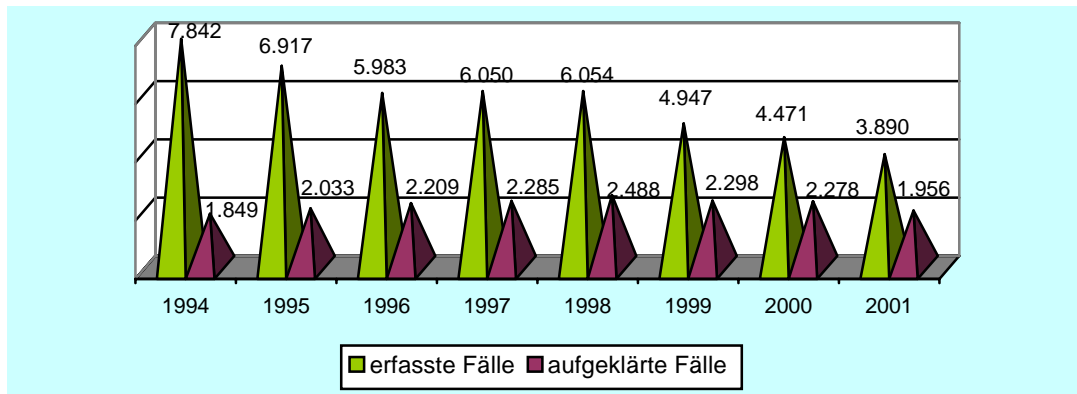
Diebstahl in/aus Büro/Lager/Werk

	erfasste Fälle	aufgeklärte Fälle	AQ in %	TV insgesamt	davon männlich	weiblich	nicht-deutsche TV
1994	16.602	2.511	15,1	2.655	2.510	145	93
1995	17.301	2.837	16,4	2.992	2.844	148	161
1996	15.503	3.115	20,1	3.128	2.955	173	122
1997	14.266	3.354	23,5	3.290	3.094	196	114
1998	12.430	3.341	26,9	3.403	3.142	261	164
1999	10.000	2.882	28,8	3.075	2.809	266	97
2000	9.006	2.816	31,3	2.532	2.331	201	103
2001	7.952	2.213	27,8	2.287	2.093	194	81



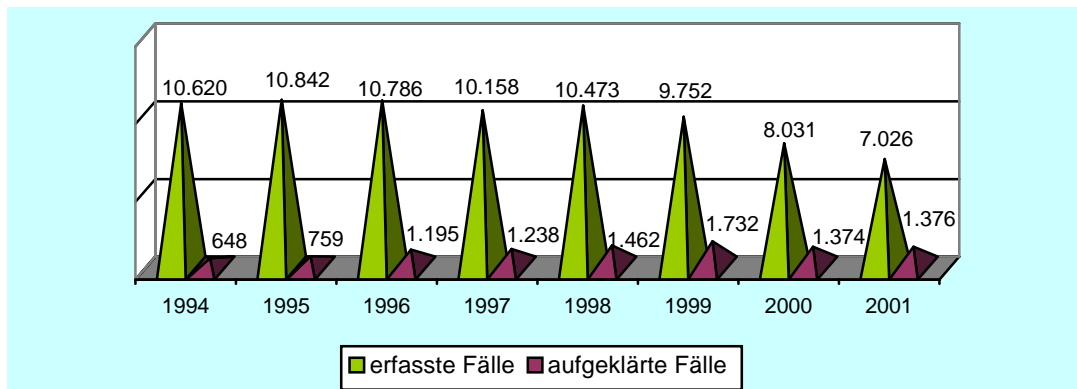
Diebstahl in/aus Wohnräumen

	erfasste Fälle	aufgeklärte Fälle	AQ in %	TV insgesamt	davon männlich	weiblich	nicht-deutsche TV
1994	7.842	1.849	23,6	1.869	1.581	288	63
1995	6.917	2.033	29,4	2.218	1.859	359	89
1996	5.983	2.209	36,9	2.378	1.945	433	122
1997	6.050	2.285	37,8	2.589	2.114	475	93
1998	6.054	2.488	41,1	2.877	2.369	508	119
1999	4.947	2.298	46,5	2.531	2.021	510	77
2000	4.471	2.278	51,0	2.474	1.965	509	84
2001	3.890	1.956	50,3	2.198	1.740	458	58



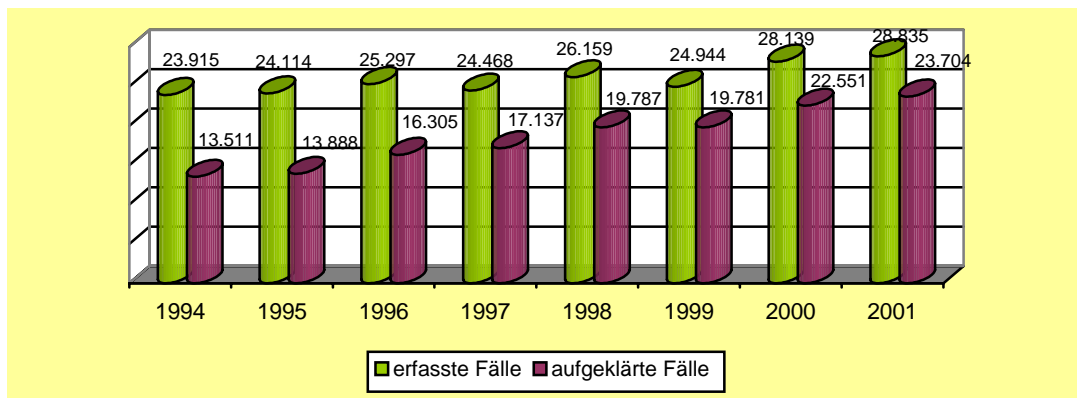
Diebstahl in/aus Boden/Keller

	erfasste Fälle	aufgeklärte Fälle	AQ in %	TV insgesamt	davon männlich	weiblich	nicht-deutsche TV
1994	10.620	648	6,1	604	550	54	4
1995	10.842	759	7,0	730	676	54	6
1996	10.786	1.195	11,1	952	877	75	18
1997	10.158	1.238	12,2	995	909	86	15
1998	10.473	1.462	14,0	1.090	976	114	22
1999	9.752	1.732	17,8	1.216	1.115	101	32
2000	8.031	1.374	17,1	973	869	104	35
2001	7.026	1.376	19,6	906	805	101	35



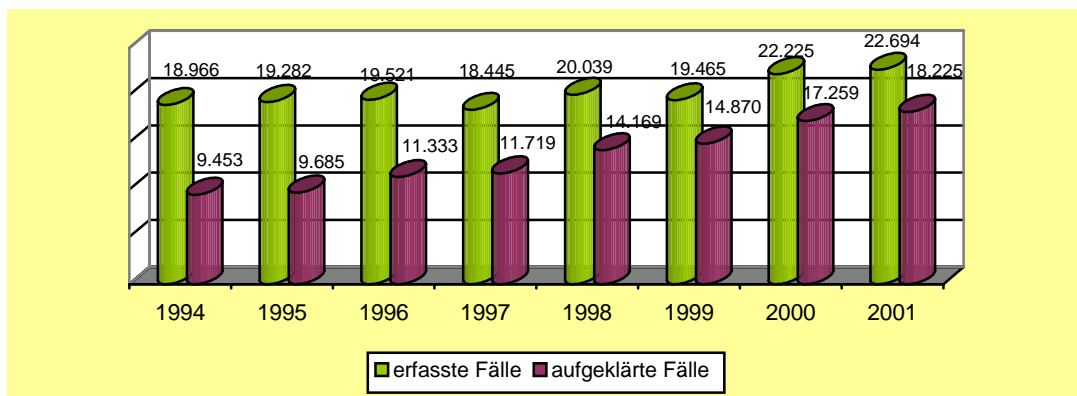
Vermögens- und Fälschungsdelikte

	erfasste Fälle	aufgeklärte Fälle	AQ in %	TV insgesamt	davon männlich	weiblich	nicht-deutsche TV
1994	23.915	13.511	56,5	11.064	9.192	1.872	2.326
1995	24.114	13.888	57,6	11.836	9.672	2.164	1.746
1996	25.297	16.305	64,5	13.198	10.621	2.577	1.684
1997	24.468	17.137	70,0	13.454	10.815	2.639	1.580
1998	26.159	19.787	75,6	13.941	10.855	3.086	1.489
1999	24.944	19.781	79,3	13.976	10.681	3.295	1.387
2000	28.139	22.551	80,1	15.209	11.481	3.728	1.453
2001	28.835	23.704	82,2	15.206	11.358	3.848	1.415



Betrug

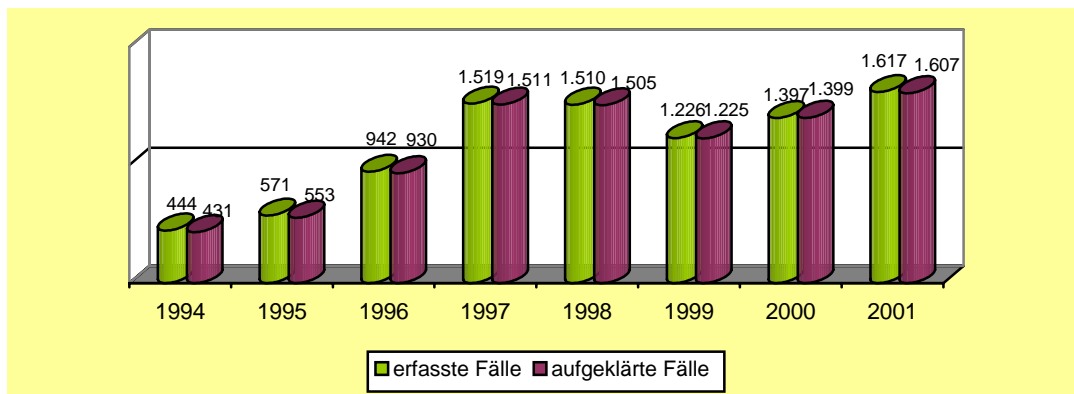
	erfasste Fälle	aufgeklärte Fälle	AQ in %	TV insgesamt	davon männlich	weiblich	nicht-deutsche TV
1994	18.966	9.453	49,8	7.533	6.221	1.312	1.302
1995	19.282	9.685	50,2	8.092	6.580	1.512	873
1996	19.521	11.333	58,1	9.193	7.320	1.873	1.042
1997	18.445	11.719	63,5	9.180	7.306	1.874	939
1998	20.039	14.169	70,7	9.652	7.381	2.271	815
1999	19.465	14.879	76,4	9.950	7.499	2.451	883
2000	22.225	17.259	77,7	11.170	8.363	2.807	963
2001	22.694	18.225	80,3	11.207	8.271	2.936	876



Veruntreuung

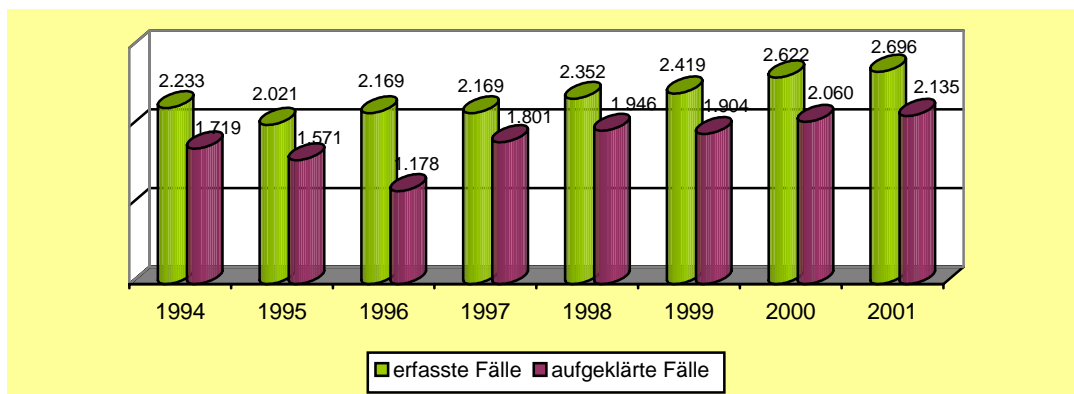
	erfasste Fälle	aufgeklärte Fälle	AQ in %	TV insgesamt	davon männlich	weiblich	nicht-deutsche TV
1994	444	431	97,1	358	285	73	6
1995	571	553	96,8	566	443	123	12
1996	942	930	98,7	641	511	130	13
1997	1.519	1.511	99,5	982	808	174	22
1998	1.510	1.505	99,7	988	817	171	33
1999	1.226	1.225	99,9	1.016	827	189	31
2000*	1.397	1.399	100,1	908	695	213	29
2001	1.617	1.607	99,4	781	614	167	24

* Eine Aufklärungsquote über 100 Prozent ergibt sich aus der Tatsache, dass Straftaten, die in den Jahren vor 2000 als unbekannt in der PKS erfasst worden sind, nachträglich geklärt werden konnten.



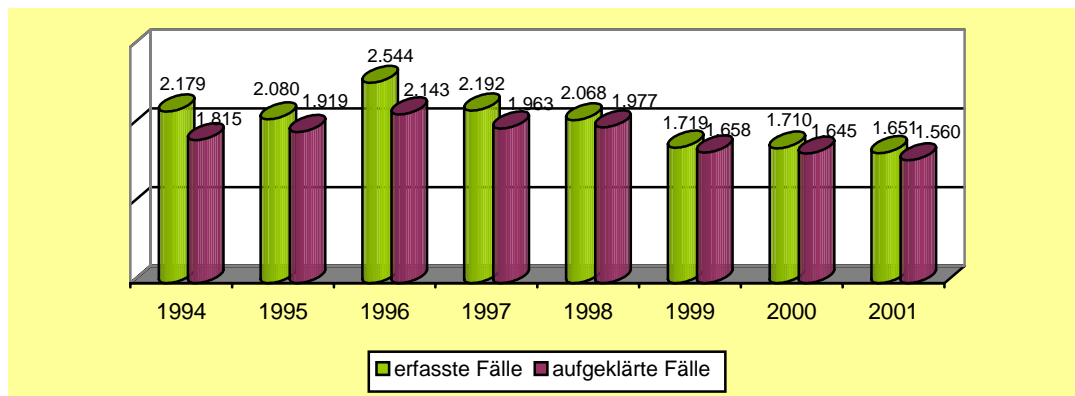
Unterschlagung

	erfasste Fälle	aufgeklärte Fälle	AQ in %	TV insgesamt	davon männlich	weiblich	nicht-deutsche TV
1994	2.233	1.719	77,0	1.661	1.356	305	68
1995	2.021	1.571	77,7	1.617	1.298	319	86
1996	2.169	1.178	82,0	1.724	1.344	380	81
1997	2.169	1.801	83,0	1.818	1.426	392	72
1998	2.352	1.946	82,7	1.887	1.459	428	95
1999	2.419	1.904	78,7	1.897	1.444	453	68
2000	2.622	2.060	78,6	2.086	1.574	512	80
2001	2.696	2.135	79,2	2.135	1.638	497	77



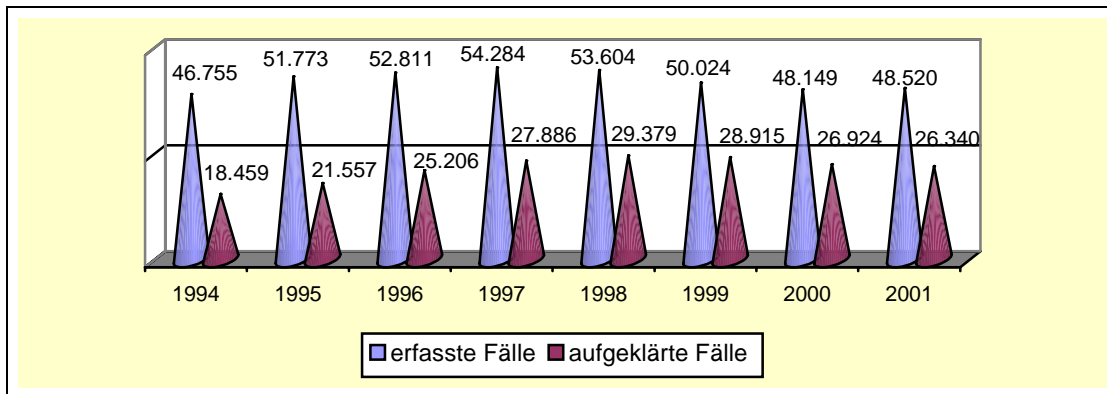
Urkundenfälschung

	erfasste Fälle	aufgeklärte Fälle	AQ in %	TV insgesamt	davon männlich	weiblich	nicht-deutsche TV
1994	2.179	1.815	83,3	1.864	1.675	189	957
1995	2.080	1.919	92,3	1.896	1.682	214	750
1996	2.544	2.143	84,2	2.128	1.891	237	546
1997	2.192	1.963	89,6	2.043	1.793	250	536
1998	2.068	1.977	95,6	1.981	1.717	264	559
1999	1.719	1.658	96,5	1.704	1.429	275	413
2000	1.710	1.645	96,2	1.625	1.350	275	377
2001	1.651	1.560	94,5	1.652	1.343	309	448



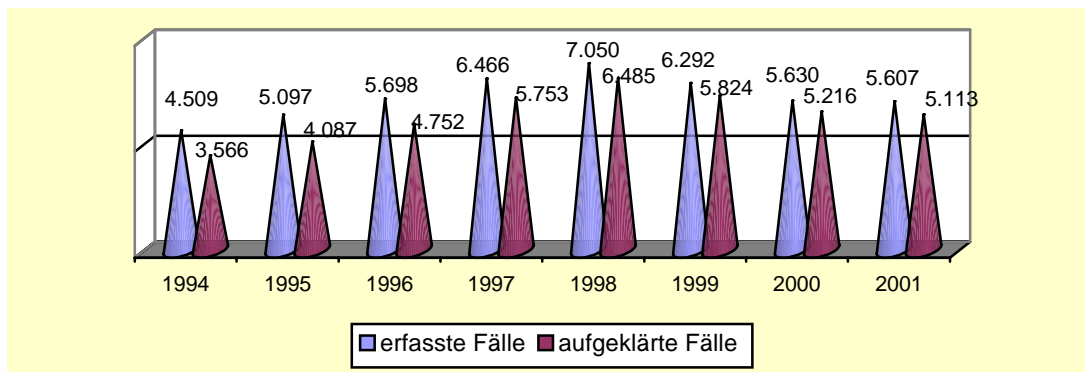
Sonstige Straftatbestände StGB

	erfasste Fälle	aufgeklärte Fälle	AQ in %	TV insgesamt	davon männlich	weiblich	nicht-deutsche TV
1994	46.755	18.459	39,5	19.392	16.929	2.463	713
1995	51.773	21.557	41,6	23.446	20.194	3.252	767
1996	52.811	25.206	47,7	26.424	22.493	3.931	1.044
1997	54.284	27.886	51,4	28.568	24.026	4.542	1.054
1998	53.604	29.379	54,8	29.588	24.818	4.770	1.081
1999	50.924	28.915	56,8	28.845	24.002	4.843	1.041
2000	48.149	26.924	55,9	27.594	22.918	4.676	982
2001	48.520	26.340	54,3	27.056	22.396	4.660	928



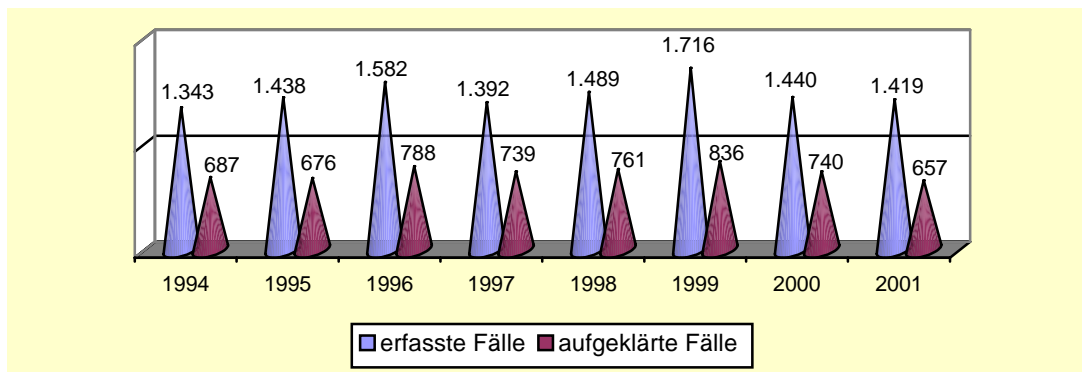
Widerstand gegen die Staatsgewalt und Straftaten gegen die öffentliche Ordnung

	erfasste Fälle	aufgeklärte Fälle	AQ in %	TV insgesamt	davon männlich	weiblich	nicht-deutsche TV
1994	4.509	3.566	79,1	4.245	3.758	487	247
1995	5.097	4.087	80,2	5.052	4.461	591	214
1996	5.698	4.752	83,4	5.558	4.854	704	302
1997	6.466	5.753	89,0	6.021	5.254	767	301
1998	7.050	6.485	92,0	6.661	5.750	911	363
1999	6.292	5.824	92,6	6.028	5.168	860	275
2000	5.630	5.216	92,6	5.489	4.751	738	255
2001	5.607	5.113	91,2	5.832	4.985	847	279



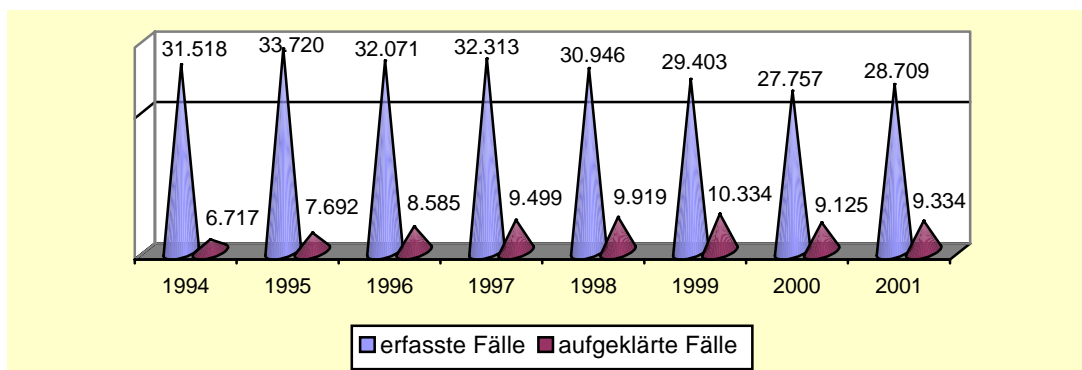
Brandstiftung

	erfasste Fälle	aufgeklärte Fälle	AQ in %	TV insgesamt	davon männlich	weiblich	nicht-deutsche TV
1994	1.343	687	51,2	745	661	84	8
1995	1.438	676	47,0	807	698	109	9
1996	1.582	788	49,8	967	825	142	16
1997	1.392	739	53,1	885	749	136	17
1998	1.489	761	51,1	939	810	129	14
1999	1.716	836	48,7	1.087	942	145	20
2000	1.440	740	51,4	907	781	126	21
2001	1.419	657	46,3	831	711	120	12



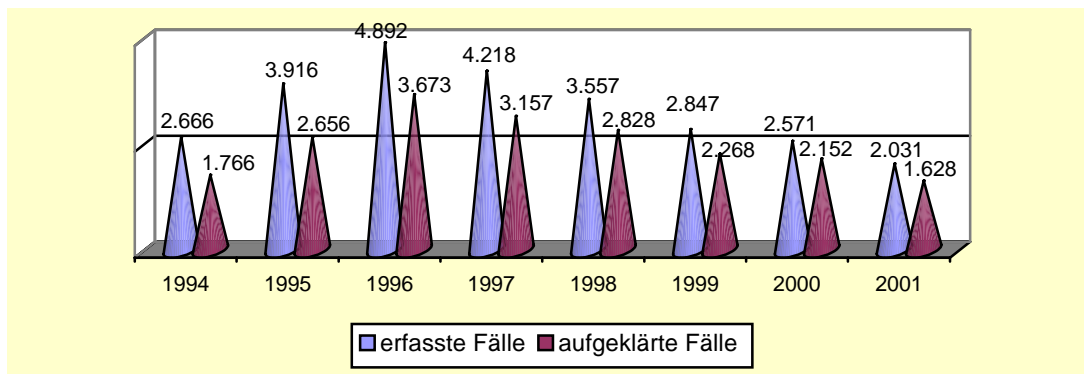
Sachbeschädigung

	erfasste Fälle	aufgeklärte Fälle	AQ in %	TV insgesamt	davon männlich	weiblich	nicht-deutsche TV
1994	31.518	6.717	21,3	8.059	7.389	670	202
1995	33.720	7.692	22,8	9783	8.925	858	210
1996	32.071	8.585	26,8	10.391	9.427	964	240
1997	32.313	9.499	29,4	11.739	10.600	1.139	247
1998	30.946	9.919	32,1	11.829	10.675	1.154	251
1999	29.403	10.334	35,1	11.628	10.385	1.243	287
2000	27.757	9.125	32,9	10.953	9.777	1.176	245
2001	28.709	9.334	32,5	10.760	9.614	1.146	217



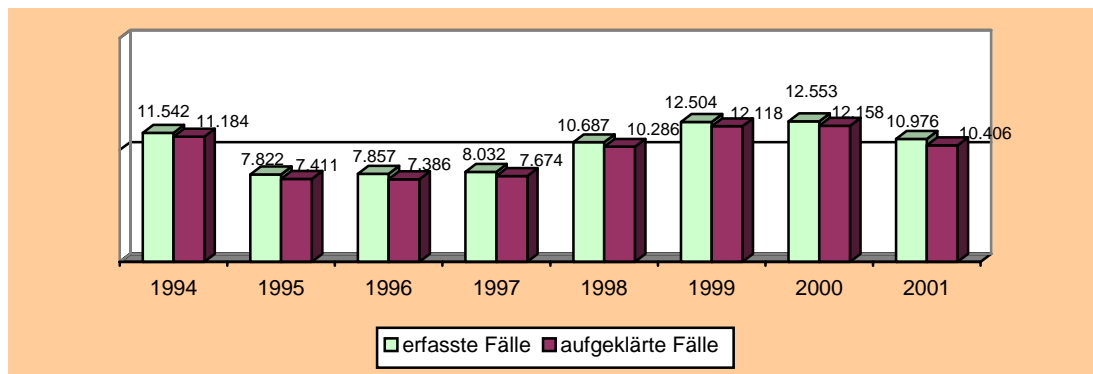
Straftaten gegen die Umwelt gemäß StGB

	erfasste Fälle	aufgeklärte Fälle	AQ in %	TV insgesamt	davon männlich	weiblich	nicht-deutsche TV
1994	2.666	1.766	66,2	1.809	1.680	129	116
1995	3.916	2.656	67,8	2.723	2.463	260	156
1996	4.892	3.673	75,1	3.731	3.329	402	270
1997	4.218	3.157	74,8	3.388	2.969	419	255
1998	3.557	2.828	79,5	3.111	2.760	351	168
1999	2.847	2.268	79,7	2.595	2.304	291	140
2000	2.571	2.152	83,7	2.531	2.165	366	149
2001	2.031	1.628	80,2	1.987	1.739	248	123



Strafrechtliche Nebengesetze

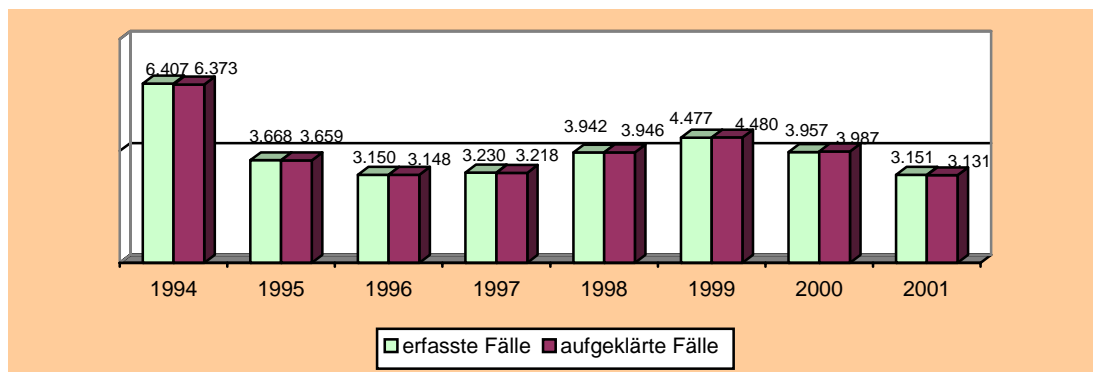
	erfasste Fälle	aufgeklärte Fälle	AQ in %	TV insgesamt	davon männlich	weiblich	nicht-deutsche TV
1994	11.542	11.184	96,9	7.985	7.070	915	5.567
1995	7.822	7.411	94,7	6.357	5.543	814	3.828
1996	7.857	7.386	94,0	6.944	6.031	913	3.603
1997	8.032	7.674	95,5	7.476	6.538	938	3.591
1998	10.687	10.286	96,2	9.784	8.406	1.378	4.370
1999	12.504	12.118	96,9	10.796	9.246	1.550	4.675
2000	12.553	12.158	96,9	10.970	9.325	1.645	4.279
2001	10.976	10.406	94,8	10.042	8.473	1.569	3.429



Straftaten gegen das Ausländergesetz und gegen das Asylverfahrensgesetz

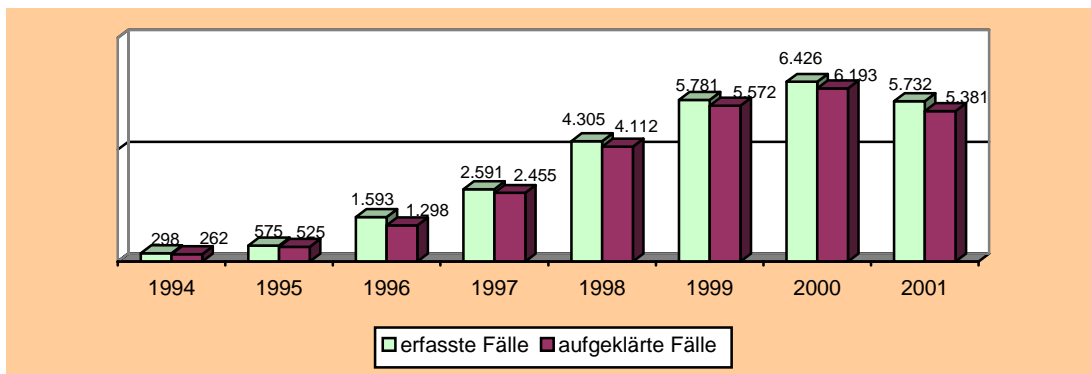
	erfasste Fälle	aufgeklärte Fälle	AQ in %	TV insgesamt	davon männlich	weiblich	nicht-deutsche TV
1994	6.407	6.373	99,5	4.753	4.232	521	4.540
1995	3.668	3.659	99,8	3.243	2.789	454	3.088
1996	3.150	3.148	99,9	3.002	2.557	445	2.903
1997	3.230	3.218	99,6	3.099	2.595	504	3.021
1998*	3.942	3.946	100,1	3.696	2.992	704	3.621
1999*	4.477	4.480	100,1	4.030	3.215	815	3.948
2000*	3.957	3.987	100,8	3.635	2.810	825	3.539
2001	3.151	3.131	99,4	2.990	2.253	737	2.874

* Eine Aufklärungsquote über 100 Prozent ergibt sich aus der Tatsache, dass Straftaten, die in den Jahren vor 2000 als unbekannt in der PKS erfasst worden sind, nachträglich geklärt werden konnten.



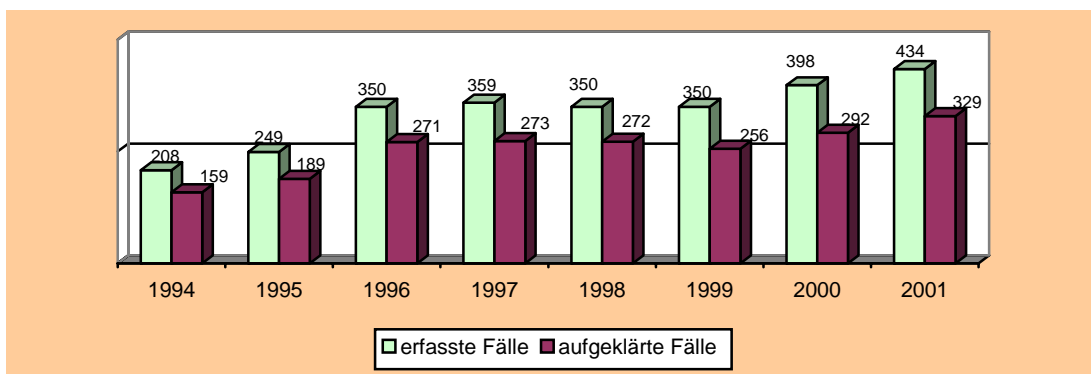
Rauschgiftdelikte

	erfasste Fälle	aufgeklärte Fälle	AQ in %	TV insgesamt	davon männlich	weiblich	nicht-deutsche TV
1994	298	261	87,6	341	304	37	60
1995	575	525	91,3	601	540	61	82
1996	1.593	1.398	87,8	1.432	1.275	157	191
1997	2.591	2.455	94,8	2.400	2.185	215	310
1998	4.305	4.112	95,5	3.910	3.502	408	385
1999	5.781	5.572	96,4	4.770	4.256	514	431
2000	6.426	6.193	96,4	5.458	4.892	566	573
2001	5.732	5.381	93,9	5.147	4.593	554	425



Straftaten gegen strafrechtliche Nebengesetze auf dem Umweltsektor

	erfasste Fälle	aufgeklärte Fälle	AQ in %	TV insgesamt	davon männlich	weiblich	nicht-deutsche TV
1994	208	159	76,4	162	143	19	1
1995	249	189	75,9	228	200	28	1
1996	350	271	77,4	318	276	42	12
1997	359	273	76,0	315	270	45	6
1998	350	272	77,7	321	273	48	3
1999	350	256	73,1	310	263	47	3
2000	398	292	73,4	348	291	57	5
2001	434	329	75,8	396	343	53	9



12. Tatzeitstatistik

Die Tatzeitstatistik weist diejenigen Fälle aus, die im Jahr 2001 begangen und im Zeitraum vom 01.01.2001 bis zum 30.04.2002 abgeschlossen und für die PKS registriert wurden. Es verbleibt ein geringer Prozentsatz an Fällen, die keinem Monat zugeordnet werden können (Tatzeit unbekannt).

Bei der Beurteilung des monatlichen Straftatenanfalls ist zu berücksichtigen, dass die Fälle von 2001, die bis zum 30.04.2002 nicht abgeschlossen werden konnten, keine Aufnahme in der Tatzeitstatistik fanden.

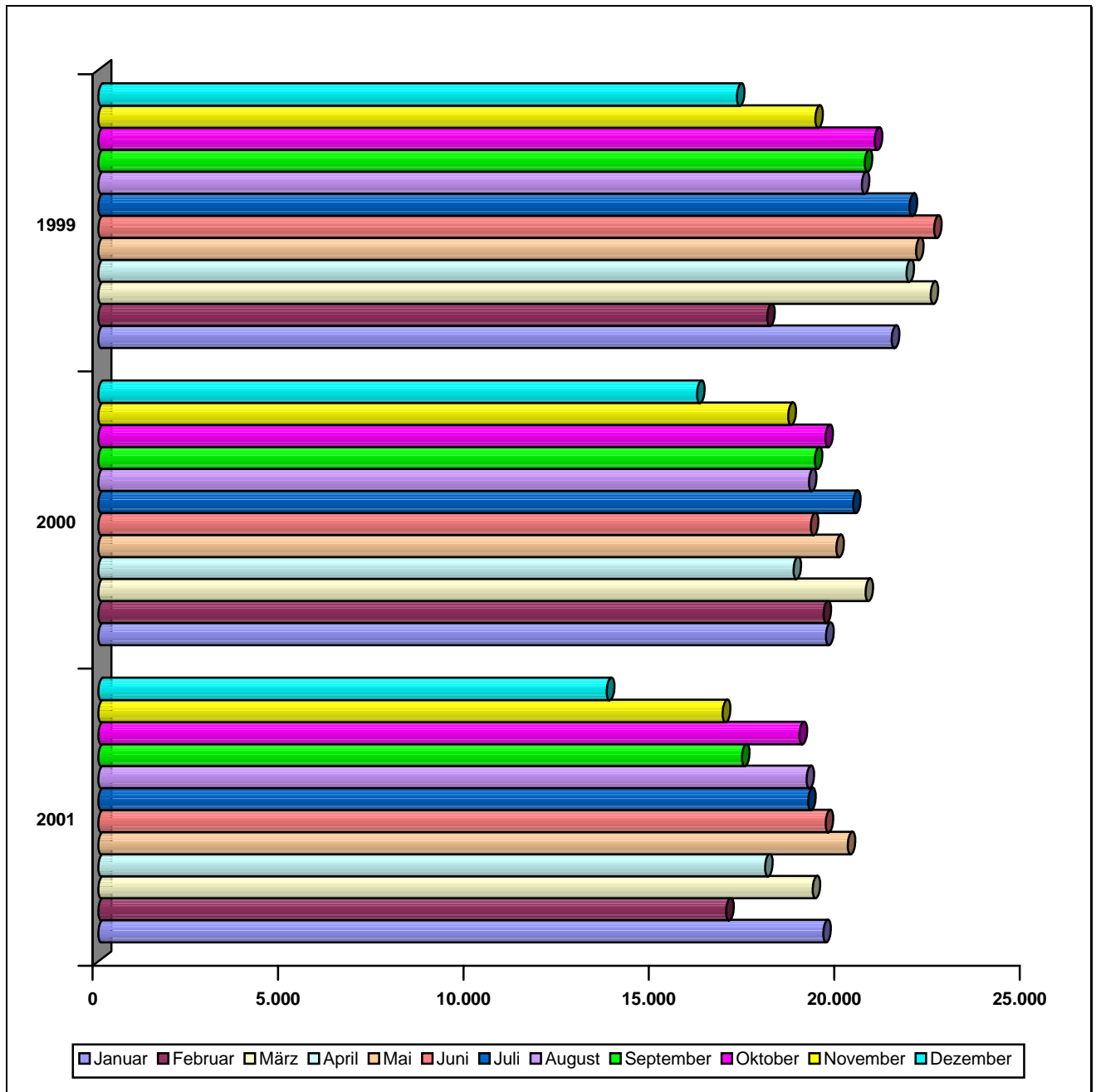
Für die Jahre 1995 bis 2001 ergibt sich folgendes Bild:

	Tatzeit- statistik 2001	Tatzeit- statistik 2000	Tatzeit- statistik 1999	Tatzeit- statistik 1998	Tatzeit- statistik 1997	Tatzeit- statistik 1996	Tatzeit- statistik 1995
Januar	19.551	19.627	21.399	23.248	21.919	23.620	23.183
Februar	16.933	19.560	18.039	21.500	22.003	22.409	25.529
März	19.266	20.692	22.446	24.372	23.339	25.757	27.170
April	17.985	18.750	21.794	22.033	24.855	25.407	24.279
Mai	20.210	19.904	22.053	23.276	24.503	26.911	27.577
Juni	19.616	19.217	22.539	22.779	24.348	24.765	26.358
Juli	19.144	20.356	21.878	23.571	25.211	23.822	24.261
August	19.101	19.167	20.591	21.257	22.438	23.899	25.673
September	17.360	19.324	20.668	21.460	23.079	24.207	27.034
Oktober	18.911	19.608	20.938	21.891	23.510	24.919	28.016
November	16.840	18.610	19.336	19.306	21.519	22.357	24.318
Dezember	13.714	16.146	17.224	17.240	18.689	18.287	20.113
unbekannt	815	1.310	1.316	1.737	1.905	1.823	1.977
gesamt	219.446	232.271	250.221	263.670	277.318	288.183	303.488

Die hervorgehobenen Zahlenwerte stellen Schwerpunkte des Kriminalitätsanfalls im Vergleich der Jahre 1995 – 2001 dar.

Die Übersicht der Tatzeitentwicklung der Jahre 1995 bis 2001 verweist auf den Monat Mai, der in der gesamten Tatzeit dominiert.

Tatzeitstatistik für die Jahre 1999 bis 2001



Straftaten insgesamt

	2001	2000	1999	1998	1997	1996	1995
erfasste Fälle insgesamt	236.029	247.044	264.619	285.589	294.202	305.516	319.665
erfasste Fälle mit der Tatzeit	219.446	232.271	250.221	263.670	277.318	288.183	305.488
erfasste Fälle mit anderen Tatzeiten	16.583	14.773	14.398	21.919	16.884	17.333	14.177
Anteil erfasster Fälle mit anderen Tatzeiten an den erfassten Fällen insgesamt in %	7,0	6,0	5,4	7,8	5,7	5,7	4,4

Straftaten gegen das Leben

	2001	2000	1999	1998	1997	1996	1995
erfasste Fälle insgesamt	148	125	163	159	214	249	280
erfasste Fälle mit der Tatzeit	114	112	131	114	173	182	154
erfasste Fälle mit anderen Tatzeiten	34	13	32	45	41	67	126
Anteil erfasster Fälle mit anderen Tatzeiten an den erfassten Fällen insgesamt in %	23,0	10,4	19,6	28,3	19,2	26,9	45,0

Straftaten gegen die Sexuelle Selbstbestimmung

	2001	2000	1999	1998	1997	1996	1995
erfasste Fälle insgesamt	1.444	1.424	1.467	1.660	1.639	1.430	1.318
erfasste Fälle mit der Tatzeit	1.140	1.142	1.255	1.280	1.293	1.205	1.140
erfasste Fälle mit anderen Tatzeiten	304	282	212	380	346	225	178
Anteil erfasster Fälle mit anderen Tatzeiten an den erfassten Fällen insgesamt in %	21,1	19,8	14,5	22,9	21,1	15,7	13,5

Rohheitsdelikte und Straftaten gegen die persönliche Freiheit

	2001	2000	1999	1998	1997	1996	1995
erfasste Fälle insgesamt	26.831	27.588	28.930	29.341	29.297	26.592	24.291
erfasste Fälle mit der Tatzeit	25.813	27.031	28.181	26.717	27.786	25.778	23.568
erfasste Fälle mit anderen Tatzeiten	1.018	557	749	2.624	1.511	814	723
Anteil erfasster Fälle mit anderen Tatzeiten an den erfassten Fällen insgesamt in %	3,8	2,0	2,6	8,9	5,2	3,1	3,0

Diebstahl insgesamt

	2001	2000	1999	1998	1997	1996	1995
erfasste Fälle insgesamt	119.275	129.066	145.687	163.979	176.268	191.280	210.067
erfasste Fälle mit der Tatzeit	116.432	125.945	141.709	156.341	170.513	183.757	204.198
erfasste Fälle mit anderen Tatzeiten	2.843	3.121	3.978	7.638	5.755	7.523	5.869
Anteil erfasster Fälle mit anderen Tatzeiten an den erfassten Fällen insgesamt in %	2,4	2,4	2,7	4,7	3,3	3,9	2,8

Vermögens- und Fälschungsdelikte

	2001	2000	1999	1998	1997	1996	1995
erfasste Fälle insgesamt	28.835	28.139	24.944	26.159	24.468	25.297	24.114
erfasste Fälle mit der Tatzeit	21.156	21.612	19.113	18.958	18.653	19.631	20.359
erfasste Fälle mit anderen Tatzeiten	7.679	6.527	5.831	7.201	5.815	5.666	3.755
Anteil erfasster Fälle mit anderen Tatzeiten an den erfassten Fällen insgesamt in %	26,6	23,2	23,4	27,5	23,8	22,4	15,6

Sonstige Straftatbestände StGB

	2001	2000	1999	1998	1997	1996	1995
erfasste Fälle insgesamt	48.520	48.149	50.924	53.604	54.284	52.811	51.773
erfasste Fälle mit der Tatzeit	45.500	45.889	48.528	50.304	51.453	50.338	48.931
erfasste Fälle mit anderen Tatzeiten	3.020	2.260	2.396	3.300	2.831	2.473	2.842
Anteil erfasster Fälle mit anderen Tatzeiten an den erfassten Fällen insgesamt in %	6,2	4,7	4,7	6,2	5,2	4,7	5,5

Strafrechtliche Nebengesetze

	2001	2000	1999	1998	1997	1996	1995
erfasste Fälle insgesamt	10.976	12.553	12.504	10.687	8.032	7.857	7.822
erfasste Fälle mit der Tatzeit	9.291	10.540	11.304	9.956	7.447	7.292	7.138
erfasste Fälle mit anderen Tatzeiten	1.685	2.013	1.200	731	585	565	684
Anteil erfasster Fälle mit anderen Tatzeiten an den erfassten Fällen insgesamt in %	15,4	16,0	9,6	6,8	7,3	7,2	8,7

Monatlich erfasste Fälle insgesamt im Vergleich zu 2000

	Anzahl begangenen Fälle		Veränderung absolut	Veränderung in %
	2001	2000		
Januar	19.551	19.627	- 76	- 0,4
Februar	16.933	19.560	-2.627	- 13,4
März	19.266	20.692	- 1.426	- 6,9
April	17.985	18.750	- 765	- 4,1
Mai	20.210	19.904	+ 306	+ 1,5
Juni	19.616	19.217	+ 399	+ 2,1
Juli	19.144	20.356	- 1.212	- 6,0
August	19.101	19.167	- 66	- 0,3
September	17.360	19.324	- 1.964	- 10,2
Oktober	18.911	19.608	- 697	- 3,6
November	16.840	18.610	- 1.770	- 9,5
Dezember	13.714	16.146	- 2.432	- 15,1
Tatmonat unbekannt	815	1.310	- 495	- 37,8
Jahr insgesamt	219.446	232.271	- 12.825	- 5,5

Die hervorgehobenen Zahlenwerte stellen Schwerpunkte des Kriminalitätsanfalls im Vergleich der Jahre 2001 und 2000 dar.

Die unterschiedlichen Anteile der Monate an der Gesamtkriminalität sind teilweise kalendarisch bedingt (z. B. durch die Anzahl der Tage, Wochenenden und Feiertage); andererseits werden saisonbedingte Einflüsse auf das Kriminalitätsgeschehen sichtbar.

Als Monate des höchsten Straftatenanfalls erweisen sich im Jahr 2001 der Januar, der Mai, der Juni, der Juli und der August. Es wurden im Berichtsjahr 601 Straftaten pro Tag (2000 = 636 Straftaten pro Tag) registriert.

Schlüsselzahl der Tat	Straftaten	Erfasste Fälle	% Anteil an allen Taten	von Spalte 3 Versuche Fälle		Tatort					Mit Schußwaffe		Aufklärung		Gesamtzahl der ermittelten Tatverd.	von SPALTE 16			
						bis 20.000 Einw.	20.000 bis 100.000 Einw.	100.000 bis 500.000 Einw.	500.000 und mehr Einw.	unbekannt	gedroht	geschoss.	Fälle	in %		männl.	weibl.	Nichtdeutsche Tatverdächtige	
																		Anzahl	in %
1	2	3	4	5	6	7	8	9	10	11	12	13	14	15	16	17	18	19	20
----	Straftaten gesamt (0-7)	236029	100,0	11930	5,1	81640	83254	71032	0	103	92	73	130258	55,2	94494	73510	20984	8350	8,8
0000	Straftaten gegen das Leben	148	0,1	75	50,7	73	41	34	0	0	0	2	134	90,5	190	162	28	18	9,5
0100	Mord	34	0,0	23	67,6	14	11	9	0	0	0	1	28	82,4	41	37	4	2	4,9
0120	-Sexualmord	2	0,0	2	100,0	1	1	0	0	0	0	0	1	50,0	1	1	0	0	0,0
0200	Totschlag u. Tötung auf Verl.	64	0,0	52	81,3	28	21	15	0	0	0	1	62	96,9	95	82	13	14	14,7
0300	Fahrlässige Tötung	50	0,0	0	0,0	31	9	10	0	0	0	0	44	88,0	54	43	11	2	3,7
1000	ST gg. sex. Selbstbestimmung	1444	0,6	85	5,9	558	501	383	0	2	0	0	1180	81,7	1130	1072	58	77	6,8
1100	mit Gewalt/ Abhängigkeit	562	0,2	56	10,0	244	190	128	0	0	0	0	500	89,0	498	486	12	38	7,6
1110	-Vergewaltigung/sex. Nötigg.	194	0,1	26	13,4	66	68	60	0	0	0	0	175	90,2	183	182	1	18	9,8
1111	.überfallartig Einzeläter	95	0,0	14	14,7	29	29	37	0	0	0	0	85	89,5	85	85	0	10	11,8
1112	.überfallartig durch Gruppe	11	0,0	3	27,3	2	6	3	0	0	0	0	7	63,6	13	13	0	1	7,7
1113	.durch Gruppe	6	0,0	0	0,0	1	4	1	0	0	0	0	6	100,0	14	14	0	1	7,1
1114	.sonst. ST nach §177 .. StGB	80	0,0	8	10,0	33	28	19	0	0	0	0	76	95,0	73	72	1	8	11,0
1115	.mit Todesfolge §178 StGB	2	0,0	1	50,0	1	1	0	0	0	0	0	1	50,0	1	1	0	0	0,0
1120	-sonst. sexuelle Nötigung	233	0,1	22	9,4	96	83	54	0	0	0	0	193	82,8	197	194	3	18	9,1
1130	-Sex. M. Schutzbef./Ausn. Amt	135	0,1	8	5,9	82	39	14	0	0	0	0	132	97,8	124	116	8	2	1,6
1131	.zum Nachteil von Kindern	84	0,0	4	4,8	51	26	7	0	0	0	0	82	97,6	73	66	7	1	1,4
1300	sexueller Mißbrauch	706	0,3	28	4,0	256	252	197	0	1	0	0	538	76,2	488	473	15	28	5,7
1310	-sex. Mißbrauch von Kindern	414	0,2	25	6,0	153	155	105	0	1	0	0	343	82,9	320	310	10	14	4,4
1311	.sex. Handlg. n §176 Abs 1,2	253	0,1	15	5,9	101	93	58	0	1	0	0	224	88,5	200	195	5	8	4,0
1312	.exhib./sex. Handlg. vor K.	55	0,0	2	3,6	12	26	17	0	0	0	0	28	50,9	29	28	1	2	6,9
1313	.sex. Handlung n §176, Abs 3	39	0,0	3	7,7	7	15	17	0	0	0	0	28	71,8	30	28	2	2	6,7
1314	.einwirken nach §176 Abs 3	7	0,0	0	0,0	3	4	0	0	0	0	0	6	85,7	6	6	0	0	0,0
1315	.Vollzug des Beischlafes	29	0,0	2	6,9	14	9	6	0	0	0	0	29	100,0	26	26	0	1	3,8
1316	.zu Herst/Verbr porn Schrift	3	0,0	0	0,0	1	1	1	0	0	0	0	3	100,0	4	3	1	1	25,0
1317	.sonst. schwerer §176a StGB	28	0,0	3	10,7	15	7	6	0	0	0	0	25	89,3	33	32	1	0	0,0
1320	-Exhib. Handl. Err. ö. Ärger	201	0,1	0	0,0	62	66	73	0	0	0	0	109	54,2	92	91	1	6	6,5
1330	-Sexueller Mißbr. v. Jugendl.	58	0,0	0	0,0	23	21	14	0	0	0	0	57	98,3	56	55	1	4	7,1
1340	-Sex. Mißbr. Widerstandsunf.	33	0,0	3	9,1	18	10	5	0	0	0	0	29	87,9	32	29	3	6	18,8
1400	Ausnutzung sexueller Neigung	176	0,1	1	0,6	58	59	58	0	1	0	0	142	80,7	174	142	32	13	7,5
1410	-Förd. sex. H. Minderj./Pros	26	0,0	1	3,8	8	13	5	0	0	0	0	24	92,3	37	29	8	2	5,4
1411	.Förder.sex. Handl. Minderj.	4	0,0	1	25,0	1	2	1	0	0	0	0	4	100,0	4	4	0	0	0,0
1412	.Förderung der Prostitution	22	0,0	0	0,0	7	11	4	0	0	0	0	20	90,9	33	25	8	2	6,1
1420	-Zuhälterei	6	0,0	0	0,0	1	3	2	0	0	0	0	6	100,0	13	7	6	1	7,7
1430	-Verbr. pornograf. Schrift	129	0,1	0	0,0	43	38	47	0	1	0	0	97	75,2	105	91	14	1	1,0
1431	.Verbr. porn. Schr. P. u. 18	11	0,0	0	0,0	2	6	3	0	0	0	0	10	90,9	13	11	2	0	0,0
1432	.Verbr. bandenmäß. Handeln	1	0,0	0	0,0	0	1	0	0	0	0	0	0	0,0	0	0	0	0	0,0

Schlüsselzahl der Tat	Straftaten	Erfasste Fälle	% Anteil an allen Taten	von Spalte 3 Versuche		Tatort					Mit Schußwaffe		Aufklärung		Gesamtzahl der ermittelten Tatverd.	von SPALTE 16			
						bis 20.000 Einw.	20.000 bis 100.000 Einw.	100.000 bis 500.000 Einw.	500.000 und mehr Einw.	unbekannt	gedroht	geschoss.	Fälle	in %		männl.	weibl.	Nichtdeutsche Tatverdächtige	
																		Anzahl	in %
1	2	3	4	5	6	7	8	9	10	11	12	13	14	15	16	17	18	19	20
1433	.Besitz/Versch. v. Kinderpo.	36	0,0	0	0,0	14	10	12	0	0	0	0	27	75,0	32	25	7	1	3,1
1434	.Verbreitung v. Kinderporn.	25	0,0	0	0,0	10	4	10	0	1	0	0	16	64,0	16	16	0	0	0,0
1440	-Menschenhandel	14	0,0	0	0,0	5	5	4	0	0	0	0	14	100,0	24	21	3	8	33,3
1441	.Menschenhandel	7	0,0	0	0,0	1	4	2	0	0	0	0	7	100,0	13	11	2	5	38,5
1442	.Schwerer Menschenhandel	7	0,0	0	0,0	4	1	2	0	0	0	0	7	100,0	11	10	1	3	27,3
2000	Rohheit/persönl. Freiheit	26831	11,4	910	3,4	11001	8933	6887	0	10	91	29	23390	87,2	23558	20178	3380	1257	5,3
2100	Raub/räub. Erpress./räub. Ang.	2442	1,0	257	10,5	441	950	1050	0	1	28	4	1420	58,1	2003	1805	198	171	8,5
2110	-auf Geldinstitute und Post	19	0,0	4	21,1	8	4	7	0	0	1	0	15	78,9	26	24	2	4	15,4
2111	.auf Geldinstitute	11	0,0	3	27,3	4	2	5	0	0	1	0	10	90,9	17	15	2	1	5,9
2112	.auf Postfilialen	7	0,0	1	14,3	3	2	2	0	0	0	0	4	57,1	6	6	0	0	0,0
2113	.auf Postagenturen	1	0,0	0	0,0	1	0	0	0	0	0	0	1	100,0	3	3	0	3	100,0
2120	-auf sonst. Zahlst/Geschäft	47	0,0	5	10,6	14	15	18	0	0	5	1	27	57,4	30	29	1	3	10,0
2121	.auf Spielhallen	6	0,0	0	0,0	2	2	2	0	0	0	0	3	50,0	4	4	0	2	50,0
2122	.auf Tankstellen	13	0,0	1	7,7	5	3	5	0	0	1	1	10	76,9	10	9	1	0	0,0
2140	-auf Kraftfahrer	6	0,0	3	50,0	2	0	3	0	1	0	0	5	83,3	13	12	1	0	0,0
2141	.Beraubung von Taxifahrern	1	0,0	1	100,0	0	0	1	0	0	0	0	0	0,0	0	0	0	0	0,0
2150	-Zechanschlußraub	1	0,0	0	0,0	0	1	0	0	0	0	0	0	0,0	0	0	0	0	0,0
2160	-Handtaschenraub	176	0,1	28	15,9	20	107	49	0	0	1	0	85	48,3	84	74	10	1	1,2
2170	-sonst. Raubüberfälle Straße	678	0,3	72	10,6	94	218	366	0	0	3	2	356	52,5	637	570	67	71	11,1
2180	-Raub zur Erlangung von BtM	3	0,0	0	0,0	0	3	0	0	0	0	0	3	100,0	5	4	1	1	20,0
2190	-Raubüberfälle in Wohnungen	123	0,1	15	12,2	25	48	50	0	0	0	0	109	88,6	200	186	14	6	3,0
2200	Körpverletzung	17584	7,4	568	3,2	7386	5694	4500	0	4	7	14	15799	89,8	16949	14482	2467	798	4,7
2210	-KV mit tödl. Ausgang	7	0,0	0	0,0	6	1	0	0	0	0	0	7	100,0	8	7	1	0	0,0
2220	-gefährliche/schwere KV	4405	1,9	309	7,0	1729	1350	1325	0	1	6	14	3806	86,4	5517	4850	667	327	5,9
2221	.gefährl/schw. KV/Str/Weg/Pl	1632	0,7	119	7,3	588	494	550	0	0	1	8	1340	82,1	2247	2006	241	107	4,8
2230	-Mißhandlung von Schutzbef.	131	0,1	0	0,0	49	38	44	0	0	0	0	131	100,0	149	84	65	6	4,0
2231	.Mißhandlung von Kindern	83	0,0	0	0,0	26	28	29	0	0	0	0	83	100,0	97	51	46	3	3,1
2240	-(vorsätzliche leichte) KV	11754	5,0	259	2,2	4909	3943	2900	0	2	1	0	10678	90,8	11075	9618	1457	484	4,4
2250	-fahrlässige KV	1287	0,5	0	0,0	693	362	231	0	1	0	0	1177	91,5	1165	822	343	8	0,7
2300	ST gg. die persönl. Freiheit	6805	2,9	85	1,2	3174	2289	1337	0	5	56	11	6171	90,7	6469	5625	844	381	5,9
2310	-Menschenraub / Entführung	61	0,0	4	6,6	32	24	5	0	0	0	0	59	96,7	75	47	28	4	5,3
2320	-Freiheitsber/Nöt/Bedrohung	6741	2,9	81	1,2	3142	2262	1332	0	5	56	11	6109	90,6	6399	5581	818	378	5,9
2321	.Freiheitsberaubung	148	0,1	8	5,4	70	50	28	0	0	1	0	140	94,6	182	158	24	8	4,4
2322	.Nötigung	1588	0,7	73	4,6	751	467	369	0	1	2	0	1401	88,2	1611	1426	185	75	4,7
2323	.Bedrohung	5005	2,1	0	0,0	2321	1745	935	0	4	53	11	4568	91,3	4762	4143	619	304	6,4
2340	-Geiselnahme	3	0,0	0	0,0	0	3	0	0	0	0	0	3	100,0	3	3	0	0	0,0
3***	Diebstahl ohne erschw Umstände	51234	21,7	805	1,6	14734	20026	16461	0	13	0	0	31284	61,1	28141	19591	8550	1707	6,1

Schlüsselzahl der Tat	Straftaten	Erfasste Fälle	% Anteil an allen Taten	von Spalte 3 Versuche Fälle		Tatort					Mit Schußwaffe		Aufklärung		Gesamtzahl der ermitt. Tatverd.	von SPALTE 16			
						bis 20.000 Einw.	20.000 bis 100.000 Einw.	100.000 bis 500.000 Einw.	500.000 und mehr Einw.	unbekannt	gedroht	geschoss.	Fälle	in %		männl.	weibl.	Nichtdeutsche Tatverdächtige	
																		Anzahl	in %
1	2	3	4	5	6	7	8	9	10	11	12	13	14	15	16	17	18	19	20
3**1	von Kraftwagen/unbef Benutzen	313	0,1	20	6,4	142	113	58	0	0	0	0	184	58,8	224	208	16	11	4,9
3**2	von Moped/Krad/unbef Benutzen	263	0,1	7	2,7	160	66	37	0	0	0	0	124	47,1	193	190	3	0	0,0
3**3	von Fahrrädern/unbef Benutzen	2249	1,0	17	0,8	830	974	445	0	0	0	0	508	22,6	574	530	44	15	2,6
3**4	von Schußwaffen	13	0,0	1	7,7	7	4	2	0	0	0	0	12	92,3	22	19	3	0	0,0
3**5	von unbaren Zahlungsmitteln	801	0,3	3	0,4	100	139	561	0	1	0	0	170	21,2	185	148	37	8	4,3
3**6	v. aml. Siegeln/Stempeln/Dok	41	0,0	0	0,0	11	11	19	0	0	0	0	13	31,7	19	17	2	0	0,0
3**7	von/aus Automaten	60	0,0	6	10,0	31	16	13	0	0	0	0	15	25,0	14	11	3	0	0,0
3**8	von Antiquitäten/Kunstgegenst	17	0,0	0	0,0	8	3	6	0	0	0	0	9	52,9	9	7	2	0	0,0
305*	in/aus Banken/Sparkassen/Post	48	0,0	0	0,0	12	11	25	0	0	0	0	17	35,4	19	14	5	0	0,0
310*	in/aus Büro/Lager/Werk	1696	0,7	48	2,8	600	544	552	0	0	0	0	574	33,8	629	553	76	26	4,1
315*	in/aus Gastst./Hotel/Pension	438	0,2	7	1,6	137	105	196	0	0	0	0	116	26,5	168	146	22	12	7,1
320*	in/aus Kiosken	23	0,0	3	13,0	8	10	5	0	0	0	0	14	60,9	19	17	2	0	0,0
325*	in/aus Warenhäusern	25700	10,9	302	1,2	5502	11238	8959	0	1	0	0	24023	93,5	21408	14079	7329	1463	6,8
326*	-Ladendiebstahl	24834	10,5	279	1,1	5275	10907	8651	0	1	0	0	23631	95,2	21070	13840	7230	1435	6,8
330*	in/aus Schaufenstern	19	0,0	1	5,3	7	10	2	0	0	0	0	12	63,2	14	14	0	1	7,1
335*	in/aus Wohnungen	1406	0,6	33	2,3	487	507	412	0	0	0	0	1023	72,8	1238	920	318	34	2,7
340*	in/aus Boden/Keller	595	0,3	22	3,7	155	228	212	0	0	0	0	165	27,7	189	156	33	4	2,1
345*	in/aus Baustellen	608	0,3	19	3,1	252	191	165	0	0	0	0	163	26,8	228	219	9	5	2,2
350*	in/aus Kraftfahrzeugen	795	0,3	25	3,1	370	238	185	0	2	0	0	208	26,2	242	219	23	23	9,5
3710	von BtM aus Apotheken	1	0,0	0	0,0	0	1	0	0	0	0	0	1	100,0	1	0	1	0	0,0
3720	von BtM aus Arztpraxen	1	0,0	0	0,0	0	0	1	0	0	0	0	0	0,0	0	0	0	0	0,0
3730	von BtM aus Krankenhäusern	4	0,0	0	0,0	1	1	2	0	0	0	0	0	0,0	0	0	0	0	0,0
3950	Großviehdiebstahl	17	0,0	1	5,9	16	1	0	0	0	0	0	3	17,6	6	6	0	0	0,0
4***	Diebst. unt. erschw. Umständen	68041	28,8	8576	12,6	23780	23437	20798	0	26	0	0	13820	20,3	8614	7916	698	558	6,5
4**1	v. Kraftwagen/unbef. Benutzen	3876	1,6	1264	32,6	1098	1262	1510	0	6	0	0	1271	32,8	848	808	40	69	8,1
4**2	v. Moped/Krad/unbef Benutzen	1938	0,8	91	4,7	834	755	349	0	0	0	0	582	30,0	783	771	12	1	0,1
4**3	von Fahrrädern/unbef Benutzen	16962	7,2	133	0,8	4805	7789	4363	0	5	0	0	1675	9,9	1239	1178	61	48	3,9
4**4	von Schußwaffen	18	0,0	1	5,6	8	5	5	0	0	0	0	8	44,4	9	8	1	0	0,0
4**5	von unbaren Zahlungsmitteln	199	0,1	3	1,5	52	39	108	0	0	0	0	72	36,2	53	51	2	7	13,2
4**6	v. aml. Sieg/Stemp/Dok.	9	0,0	0	0,0	5	2	2	0	0	0	0	1	11,1	1	1	0	0	0,0
4**7	von/aus Automaten	927	0,4	122	13,2	431	299	196	0	1	0	0	242	26,1	279	256	23	10	3,6
4**8	v. Antiq./Kunstgegenständen	21	0,0	1	4,8	8	6	7	0	0	0	0	6	28,6	8	6	2	0	0,0
405*	in/aus Banken/Sparkassen/Post	78	0,0	25	32,1	38	19	21	0	0	0	0	13	16,7	14	14	0	2	14,3
410*	in/aus Büro/Lager/Werk	6256	2,7	1037	16,6	2714	2128	1413	0	1	0	0	1639	26,2	1733	1613	120	55	3,2
415*	in/aus Gastst./Hotel/Pension	955	0,4	166	17,4	416	306	233	0	0	0	0	243	25,4	326	305	21	19	5,8
420*	in/aus Kiosken	399	0,2	81	20,3	164	142	93	0	0	0	0	136	34,1	242	227	15	3	1,2
425*	in/aus Warenhäusern	2183	0,9	686	31,4	720	862	599	0	2	0	0	660	30,2	658	619	39	46	7,0

Schlüsselzahl der Tat	Straftaten	Erfasste Fälle	% Anteil an allen Taten	von Spalte 3 Versuche Fälle		Tatort					Mit Schußwaffe		Aufklärung		Gesamtzahl der ermitt. Tatverd.	von SPALTE 16			
						bis 20.000 Einw.	20.000 bis 100.000 Einw.	100.000 bis 500.000 Einw.	500.000 und mehr Einw.	unbekannt	gedroht	geschoss.	Fälle	in %		männl.	weibl.	Nichtdeutsche Tatverdächtige	
																		Anzahl	in %
1	2	3	4	5	6	7	8	9	10	11	12	13	14	15	16	17	18	19	20
426*	-Ladendiebstahl	63	0,0	5	7,9	19	22	22	0	0	0	0	43	68,3	61	53	8	5	8,2
430*	in/aus Schaufenstern	95	0,0	19	20,0	24	50	21	0	0	0	0	17	17,9	27	25	2	3	11,1
435*	in/aus Wohnungen	2484	1,1	607	24,4	742	843	899	0	0	0	0	933	37,6	1043	894	149	26	2,5
436*	in/a. Wohnungen am Tage (TWE)	684	0,3	148	21,6	163	210	311	0	0	0	0	310	45,3	323	269	54	8	2,5
440*	in/aus Boden/Keller	6431	2,7	468	7,3	879	2317	3235	0	0	0	0	1211	18,8	743	672	71	31	4,2
445*	in/aus Baustellen	1605	0,7	138	8,6	798	403	404	0	0	0	0	200	12,5	266	255	11	22	8,3
450*	in/aus Kraftfahrzeugen	13605	5,8	1751	12,9	4775	3235	5586	0	9	0	0	1961	14,4	983	952	31	238	24,2
4710	von BtM aus Apotheken	1	0,0	0	0,0	0	1	0	0	0	0	0	1	100,0	1	1	0	0	0,0
4720	von BtM aus Arztpraxen	1	0,0	0	0,0	0	0	1	0	0	0	0	1	100,0	2	2	0	0	0,0
4950	Großviehdiebstahl	9	0,0	0	0,0	8	1	0	0	0	0	0	4	44,4	8	5	3	0	0,0
****	Diebstahl insgesamt	119275	50,5	9381	7,9	38514	43463	37259	0	39	0	0	45104	37,8	34522	25401	9121	2200	6,4
***1	v Kraftwagen/unbef Ingebrauch	4189	1,8	1284	30,7	1240	1375	1568	0	6	0	0	1455	34,7	1039	983	56	73	7,0
***2	v Moped/Krad/unbe Ingebrauch	2201	0,9	98	4,5	994	821	386	0	0	0	0	706	32,1	923	909	14	1	0,1
***3	v. Fahrrädern/unbe Ingebrauch	19211	8,1	150	0,8	5635	8763	4808	0	5	0	0	2183	11,4	1688	1586	102	63	3,7
***4	von Schußwaffen	31	0,0	2	6,5	15	9	7	0	0	0	0	20	64,5	31	27	4	0	0,0
***5	von unbaren Zahlungsmitteln	1000	0,4	6	0,6	152	178	669	0	1	0	0	242	24,2	230	191	39	15	6,5
***6	v. aml. Siegeln/Stempeln/Dok	50	0,0	0	0,0	16	13	21	0	0	0	0	14	28,0	20	18	2	0	0,0
***7	von/aus Automaten	987	0,4	128	13,0	462	315	209	0	1	0	0	257	26,0	292	266	26	10	3,4
***8	von Antiq./Kunstgegenständen	38	0,0	1	2,6	16	9	13	0	0	0	0	15	39,5	17	13	4	0	0,0
05	in/aus Banken/Sparkassen/Post	126	0,1	25	19,8	50	30	46	0	0	0	0	30	23,8	33	28	5	2	6,1
10	in/aus Büro/Lager/Werk	7952	3,4	1085	13,6	3314	2672	1965	0	1	0	0	2213	27,8	2287	2093	194	81	3,5
15	in/aus Gastst./Hotel	1393	0,6	173	12,4	553	411	429	0	0	0	0	359	25,8	488	445	43	31	6,4
20	in/aus Kiosken	422	0,2	84	19,9	172	152	98	0	0	0	0	150	35,5	261	244	17	3	1,1
25	in/aus Warenhäusern	27883	11,8	988	3,5	6222	12100	9558	0	3	0	0	24683	88,5	21864	14507	7357	1499	6,9
26	-Ladendiebstahl	24897	10,5	284	1,1	5294	10929	8673	0	1	0	0	23674	95,1	21111	13876	7235	1440	6,8
30	in/aus Schaufenstern	114	0,0	20	17,5	31	60	23	0	0	0	0	29	25,4	41	39	2	4	9,8
35	in/aus Wohnräumen	3890	1,6	640	16,5	1229	1350	1311	0	0	0	0	1956	50,3	2198	1740	458	58	2,6
40	in/aus Boden/Keller	7026	3,0	490	7,0	1034	2545	3447	0	0	0	0	1376	19,6	906	805	101	35	3,9
45	in/aus Baustellen	2213	0,9	157	7,1	1050	594	569	0	0	0	0	363	16,4	483	463	20	27	5,6
50	in/aus Kraftfahrzeugen	14400	6,1	1776	12,3	5145	3473	5771	0	11	0	0	2169	15,1	1169	1116	53	247	21,1
*550	an Kfz	6745	2,9	147	2,2	2391	2356	1993	0	5	0	0	738	10,9	699	663	36	43	6,2
*710	von BtM aus Apotheken	2	0,0	0	0,0	0	2	0	0	0	0	0	2	100,0	2	1	1	0	0,0
*720	von BtM aus Arztpraxen	2	0,0	0	0,0	0	0	2	0	0	0	0	1	50,0	2	2	0	0	0,0
*730	von BtM aus Krankenhäusern	4	0,0	0	0,0	1	1	2	0	0	0	0	0	0,0	0	0	0	0	0,0
90	Taschendiebstahl	965	0,4	8	0,8	150	261	553	0	1	0	0	79	8,2	100	83	17	7	7,0
*950	Großviehdiebstahl	26	0,0	1	3,8	24	2	0	0	0	0	0	7	26,9	14	11	3	0	0,0
5000	ST Vermög- u Fälschungsdelikte	28835	12,2	840	2,9	8340	9166	11302	0	27	0	0	23704	82,2	15206	11358	3848	1415	9,3

Schlüsselzahl der Tat	Straftaten	Erfasste Fälle	% Anteil an allen Taten	von Spalte 3 Versuche Fälle		Tatort					Mit Schußwaffe		Aufklärung		Gesamtzahl der ermittelten Tatverd.	von SPALTE 16			
						bis 20.000 Einw.	20.000 bis 100.000 Einw.	100.000 bis 500.000 Einw.	500.000 und mehr Einw.	unbekannt	gedroht	geschoss.	Fälle	in %		männl.	weibl.	Nichtdeutsche Tatverdächtige	
																		Anzahl	in %
1	2	3	4	5	6	7	8	9	10	11	12	13	14	15	16	17	18	19	20
5100	Betrug	22694	9,6	770	3,4	6216	7055	9410	0	13	0	0	18225	80,3	11207	8271	2936	876	7,8
5110	-Waren- und Warenkreditbetrug	6504	2,8	194	3,0	2424	2629	1450	0	1	0	0	3518	54,1	2011	1570	441	88	4,4
5111	.Betrüg. Erlangen von Kfz.	68	0,0	7	10,3	27	16	25	0	0	0	0	65	95,6	64	55	9	4	6,3
5112	.Sonstiger Warenkreditbetrug	5942	2,5	171	2,9	2285	2367	1289	0	1	0	0	3016	50,8	1721	1351	370	67	3,9
5113	.Warenbetrug	494	0,2	16	3,2	112	246	136	0	0	0	0	437	88,5	258	192	66	17	6,6
5120	-Grundstücks- und Baubetrug	42	0,0	2	4,8	20	9	13	0	0	0	0	41	97,6	48	39	9	2	4,2
5130	-Beteilig.- u Kapitalanlageb.	63	0,0	0	0,0	30	26	7	0	0	0	0	60	95,2	55	41	14	5	9,1
5131	.Prospektbetrug	15	0,0	0	0,0	6	8	1	0	0	0	0	14	93,3	11	9	2	0	0,0
5132	.Anlagebetrug	33	0,0	0	0,0	15	15	3	0	0	0	0	30	90,9	26	18	8	4	15,4
5133	.Betr. bei Börsenspekulation	1	0,0	0	0,0	1	0	0	0	0	0	0	1	100,0	1	1	0	0	0,0
5134	.Beteiligungsbetrug	6	0,0	0	0,0	3	1	2	0	0	0	0	6	100,0	6	6	0	1	16,7
5135	.Kautionsbetrug	2	0,0	0	0,0	1	0	1	0	0	0	0	3	150,0	5	4	1	0	0,0
5136	.Umschuldungsbetrug	6	0,0	0	0,0	4	2	0	0	0	0	0	6	100,0	7	4	3	0	0,0
5140	-Geldkreditbetrug	259	0,1	0	0,0	77	61	121	0	0	0	0	245	94,6	218	156	62	6	2,8
5141	.Kreditbetrug (§ 265 StGB)	35	0,0	0	0,0	12	10	13	0	0	0	0	29	82,9	42	33	9	1	2,4
5142	.Subventionsbetrug	79	0,0	0	0,0	41	20	18	0	0	0	0	79	100,0	102	72	30	1	1,0
5143	.Kreditbetrug (§ 263 StGB)	130	0,1	0	0,0	19	26	85	0	0	0	0	127	97,7	64	43	21	4	6,3
5144	.Wechselbetrug	14	0,0	0	0,0	4	5	5	0	0	0	0	9	64,3	10	8	2	0	0,0
5145	.Wertpapierbetrug	1	0,0	0	0,0	1	0	0	0	0	0	0	1	100,0	1	1	0	0	0,0
5150	-Erschleichen von Leistungen	4506	1,9	18	0,4	353	349	3804	0	0	0	0	4444	98,6	2421	1862	559	360	14,9
5160	-rechtswidrig erl unb Zahlm.	3342	1,4	106	3,2	742	1219	1379	0	2	0	0	2596	77,7	1110	808	302	73	6,6
5161	.Eurocheckbetrug	46	0,0	3	6,5	9	14	23	0	0	0	0	32	69,6	34	27	7	9	26,5
5162	.sonstiger Scheckbetrug	135	0,1	2	1,5	64	38	33	0	0	0	0	124	91,9	108	84	24	2	1,9
5163	.mit Geldkarte	1683	0,7	63	3,7	316	494	871	0	2	0	0	1153	68,5	486	359	127	33	6,8
5164	.mit Kreditkarte	634	0,3	11	1,7	157	308	169	0	0	0	0	593	93,5	118	88	30	13	11,0
5165	.mit sonst. unb. Zahlungsm.	844	0,4	27	3,2	196	365	283	0	0	0	0	694	82,2	428	305	123	20	4,7
5170	-sonst. Betrug	7978	3,4	450	5,6	2570	2762	2636	0	10	0	0	7321	91,8	5945	4281	1664	357	6,0
5171	.Leistungsbetrug	838	0,4	23	2,7	285	388	165	0	0	0	0	806	96,2	828	593	235	84	10,1
5172	.Leistungskreditbetrug	50	0,0	0	0,0	29	18	3	0	0	0	0	49	98,0	54	44	10	2	3,7
5173	.Arbeitsvermittlungsbetrug	26	0,0	2	7,7	2	23	1	0	0	0	0	21	80,8	9	8	1	0	0,0
5174	.Betrug z.N. v. Versicherung	229	0,1	47	20,5	99	89	41	0	0	0	0	240	104,8	285	207	78	36	12,6
5175	.Computerbetrug	799	0,3	17	2,1	349	174	275	0	1	0	0	658	82,4	326	265	61	7	2,1
5176	.Provisionsbetrug	92	0,0	1	1,1	5	2	85	0	0	0	0	96	104,3	21	18	3	4	19,0
5177	.z N v Sozial/-versicherung	77	0,0	3	3,9	36	37	4	0	0	0	0	77	100,0	90	59	31	5	5,6
5178	.Sonstiger Sozialleistungsb.	323	0,1	4	1,2	71	52	200	0	0	0	0	323	100,0	265	169	96	28	10,6
5179	.Zugangsber. Komm.diensten	143	0,1	49	34,3	22	98	23	0	0	0	0	106	74,1	60	50	10	3	5,0
5181	.Abrechnungsbetrug	46	0,0	2	4,3	27	9	10	0	0	0	0	44	95,7	43	35	8	2	4,7

Schlüsselzahl der Tat	Straftaten	Erfasste Fälle	% Anteil an allen Taten	von Spalte 3 Versuche Fälle		Tatort					Mit Schußwaffe		Aufklärung		Gesamtzahl der ermitt. Tatverd.	von SPALTE 16			
						bis 20.000 Einw.	20.000 bis 100.000 Einw.	100.000 bis 500.000 Einw.	500.000 und mehr Einw.	unbekannt	gedroht	geschoss.	Fälle	in %		männl.	weibl.	Nichtdeutsche Tatverdächtige	
																		Anzahl	in %
1	2	3	4	5	6	7	8	9	10	11	12	13	14	15	16	17	18	19	20
5182	.Einmietbetrug	284	0,1	2	0,7	102	92	90	0	0	0	0	274	96,5	277	201	76	12	4,3
5183	.Kontoeröffn-/Überweisungs.	67	0,0	23	34,3	5	17	44	0	1	0	0	63	94,0	54	36	18	2	3,7
5184	.Zechbetrug	147	0,1	0	0,0	33	54	60	0	0	0	0	138	93,9	138	120	18	5	3,6
5189	.weitere Betrugsarten	4857	2,1	277	5,7	1505	1709	1635	0	8	0	0	4426	91,1	3665	2610	1055	173	4,7
5200	Veruntreuungen	1617	0,7	0	0,0	524	499	591	0	3	0	0	1607	99,4	781	614	167	24	3,1
5210	-Untreue	360	0,2	0	0,0	74	230	56	0	0	0	0	357	99,2	212	157	55	2	0,9
5220	-Veruntreuen Arbeitsentgelt	861	0,4	0	0,0	379	184	298	0	0	0	0	859	99,8	511	421	90	20	3,9
5230	..Mißbr. von Scheck-/Kreditk.	396	0,2	0	0,0	71	85	237	0	3	0	0	391	98,7	73	50	23	2	2,7
5300	Unterschlagung	2696	1,1	31	1,1	984	962	744	0	6	0	0	2135	79,2	2135	1638	497	77	3,6
5310	-Unterschlagung von Kfz.	388	0,2	3	0,8	157	140	87	0	4	0	0	378	97,4	393	345	48	31	7,9
5400	Urkundenfälschung	1651	0,7	31	1,9	546	587	513	0	5	0	0	1560	94,5	1652	1343	309	448	27,1
5410	-Fälschung techn Aufzeichnung	20	0,0	0	0,0	15	4	1	0	0	0	0	19	95,0	23	23	0	5	21,7
5430	-Fälsch bew Daten/Täusch i RV	5	0,0	2	40,0	1	1	3	0	0	0	0	5	100,0	7	4	3	0	0,0
5500	Geld-/Wertz/Schecks	99	0,0	8	8,1	29	38	32	0	0	0	0	99	100,0	105	84	21	19	18,1
5510	-Geld-/Wertzzeichenfälschung	27	0,0	1	3,7	12	14	1	0	0	0	0	27	100,0	15	10	5	3	20,0
5520	-Inverkehrbringen Falschgeld	72	0,0	7	9,7	17	24	31	0	0	0	0	72	100,0	92	76	16	16	17,4
5600	Insolvenzstraftaten	78	0,0	0	0,0	41	25	12	0	0	0	0	78	100,0	97	72	25	1	1,0
5610	-Bankrott	60	0,0	0	0,0	31	19	10	0	0	0	0	61	101,7	77	58	19	1	1,3
5630	-Verletzung Buchführungspf.	11	0,0	0	0,0	7	3	1	0	0	0	0	11	100,0	15	10	5	0	0,0
5640	-Gläubigerbegünstigung	3	0,0	0	0,0	0	3	0	0	0	0	0	3	100,0	5	4	1	0	0,0
5650	-Schuldnerbegünstigung	4	0,0	0	0,0	3	0	1	0	0	0	0	3	75,0	4	3	1	0	0,0
6000	Sonstige Straftatbestände StGB	48520	20,6	487	1,0	19529	16220	12752	0	19	1	32	26340	54,3	27056	22396	4660	928	3,4
6100	Erpressung	317	0,1	75	23,7	118	143	56	0	0	0	0	261	82,3	372	342	30	23	6,2
6200	-Widerstand/Staat/öff Ordnung	5607	2,4	28	0,5	2074	2187	1345	0	1	1	0	5113	91,2	5832	4985	847	279	4,8
6210	-Widerstand gg. Staatsgewalt	753	0,3	14	1,9	276	284	193	0	0	1	0	743	98,7	840	796	44	99	11,8
6220	-Hausfriedensbruch	3170	1,3	0	0,0	1206	1264	700	0	0	0	0	2989	94,3	3310	2841	469	123	3,7
6221	..Hausfriedensbruch §123	3025	1,3	0	0,0	1062	1263	700	0	0	0	0	2844	94,0	3160	2709	451	123	3,9
6222	..schw Hausfriedensbr. §124	145	0,1	0	0,0	144	1	0	0	0	0	0	145	100,0	150	132	18	0	0,0
6230	-Landfriedensbruch	60	0,0	0	0,0	19	15	26	0	0	0	0	47	78,3	433	401	32	75	17,3
6240	-Vortäuschen einer Straftat	659	0,3	0	0,0	248	254	157	0	0	0	0	657	99,7	703	535	168	20	2,8
6241	..Vortäuschen eines Raubes	53	0,0	0	0,0	6	15	32	0	0	0	0	53	100,0	63	57	6	0	0,0
6242	..Vortäuschen e. Diebstahls	124	0,1	0	0,0	37	53	34	0	0	0	0	124	100,0	133	114	19	5	3,8
6260	-Gewaltdarstellung	18	0,0	0	0,0	4	9	4	0	1	0	0	14	77,8	16	11	5	0	0,0
6270	-Volksverhetzung	80	0,0	0	0,0	30	24	26	0	0	0	0	62	77,5	115	105	10	1	0,9
6300	Begünst./Strafver./ Hehlerei	500	0,2	35	7,0	181	214	105	0	0	0	0	490	98,0	574	481	93	96	16,7
6310	-Hehlerei von Kfz.	35	0,0	1	2,9	18	7	10	0	0	0	0	35	100,0	56	54	2	26	46,4
6312	..Bandenhehlerei von Kfz.	1	0,0	0	0,0	1	0	0	0	0	0	0	1	100,0	4	4	0	4	100,0

Schlüsselzahl der Tat	Straftaten	Erfasste Fälle	% Anteil an allen Taten	von Spalte 3 Versuche Fälle		Tatort					Mit Schußwaffe		Aufklärung		Gesamtzahl der ermittelten Tatverd.	von SPALTE 16				
						bis 20.000 Einw.	20.000 bis 100.000 Einw.	100.000 bis 500.000 Einw.	500.000 und mehr Einw.	unbekannt	gedroht	geschoss.	Fälle	in %		männl.	weibl.	Nichtdeutsche Tatverdächtige		
																		Anzahl	in %	
1	2	3	4	5	6	7	8	9	10	11	12	13	14	15	16	17	18	19	20	
6313	.Gewerbsm. Bandenhehl. v Kfz	1	0,0	0	0,0	0	1	0	0	0	0	0	0	1	100,0	1	0	1	0	0,0
6320	-Sonstige Hehlerei	344	0,1	6	1,7	116	153	75	0	0	0	0	339	98,5	387	332	55	68	17,6	
6321	.gewerbsmäßige Hehlerei	18	0,0	0	0,0	5	7	6	0	0	0	0	17	94,4	18	16	2	12	66,7	
6323	.gewerbsmäßige Bandenhehl.	1	0,0	0	0,0	0	1	0	0	0	0	0	1	100,0	2	1	1	0	0,0	
6330	-Geldwäsche (§ 261 StGB)	3	0,0	0	0,0	3	0	0	0	0	0	0	2	66,7	2	2	0	2	100,0	
6400	Brandstiftung	1419	0,6	16	1,1	757	475	187	0	0	0	0	657	46,3	831	711	120	12	1,4	
6410	-(vorsätzliche) Brandstiftung	114	0,0	16	14,0	57	41	16	0	0	0	0	63	55,3	91	82	9	1	1,1	
6500	Wettbew.-,Korruptions-,Amtsdel	335	0,1	2	0,6	47	73	215	0	0	0	0	315	94,0	216	198	18	1	0,5	
6510	-Vorteilsann./Bestechlichkeit	176	0,1	0	0,0	3	8	165	0	0	0	0	174	98,9	43	38	5	0	0,0	
6511	.Vorteilsannahme	55	0,0	0	0,0	1	3	51	0	0	0	0	54	98,2	28	25	3	0	0,0	
6512	.Bestechlichkeit	121	0,1	0	0,0	2	5	114	0	0	0	0	120	99,2	15	13	2	0	0,0	
6520	-Vorteilgewähr./Bestechung	12	0,0	0	0,0	2	5	5	0	0	0	0	10	83,3	10	7	3	1	10,0	
6521	.Vorteilsgewährung	2	0,0	0	0,0	1	1	0	0	0	0	0	2	100,0	3	1	2	0	0,0	
6522	.Bestechung	10	0,0	0	0,0	1	4	5	0	0	0	0	8	80,0	7	6	1	1	14,3	
6550	-Sonstige Straftaten im Amt	139	0,1	2	1,4	40	57	42	0	0	0	0	123	88,5	150	141	9	0	0,0	
6551	.Körperverletzung im Amt	81	0,0	1	1,2	22	40	19	0	0	0	0	73	90,1	107	105	2	0	0,0	
6552	.Verl. d. Dienstgeheimnisses	26	0,0	0	0,0	3	4	19	0	0	0	0	23	88,5	10	8	2	0	0,0	
6560	-wettb. Abspr. bei Ausschr.	1	0,0	0	0,0	0	0	1	0	0	0	0	1	100,0	1	1	0	0	0,0	
6570	-Bestechl./Bestech.gesch.Verk	7	0,0	0	0,0	2	3	2	0	0	0	0	7	100,0	14	13	1	0	0,0	
6571	.Bestechl./Bestechung §299	7	0,0	0	0,0	2	3	2	0	0	0	0	7	100,0	14	13	1	0	0,0	
6600	Strafbarer Eigennutz	420	0,2	0	0,0	287	85	47	0	1	0	7	362	86,2	402	376	26	16	4,0	
6610	-Glücksspiel	3	0,0	0	0,0	2	1	0	0	0	0	0	3	100,0	5	3	2	1	20,0	
6620	-Wilderei	370	0,2	0	0,0	271	67	31	0	1	0	7	313	84,6	342	334	8	9	2,6	
6621	.Jagdwilderei	99	0,0	0	0,0	86	12	0	0	1	0	7	49	49,5	54	51	3	0	0,0	
6630	-Wucher	22	0,0	0	0,0	4	6	12	0	0	0	0	21	95,5	23	16	7	1	4,3	
6700	Alle sonstigen ST gemäß StGB	39922	16,9	331	0,8	16065	13043	10797	0	17	0	25	19142	47,9	20441	16801	3640	555	2,7	
6710	-Verletzung Unterhaltspflicht	789	0,3	0	0,0	353	246	186	0	4	0	0	789	100,0	770	751	19	11	1,4	
6720	-Verl.Fürsorge-/Erziehungspfl	75	0,0	0	0,0	26	25	24	0	0	0	0	75	100,0	83	16	67	1	1,2	
6730	-Beleidigung	6075	2,6	0	0,0	2721	1941	1407	0	6	0	0	5616	92,4	5699	3983	1716	173	3,0	
6731	-Beleidigung auf sex Grundl.	215	0,1	0	0,0	95	58	62	0	0	0	0	159	74,0	149	140	9	9	6,0	
6740	-Sachbeschädigung	28709	12,2	272	0,9	10856	9367	8480	0	6	0	23	9334	32,5	10760	9614	1146	217	2,0	
6741	.Sachbeschädigung an Kfz.	7034	3,0	71	1,0	2639	2551	1841	0	3	0	3	2056	29,2	2173	1974	199	45	2,1	
6742	.Datenveränd./Computersabot.	19	0,0	1	5,3	5	2	12	0	0	0	0	17	89,5	22	20	2	14	63,6	
6743	.Sonst. Sachbeschäd./Straßen	1108	0,5	10	0,9	515	336	257	0	0	0	1	349	31,5	665	593	72	0	0,0	
6745	.Zerstörung Arbeitsmittel	21	0,0	4	19,0	5	7	9	0	0	0	0	8	38,1	11	9	2	1	9,1	
6750	-Sprengstoff-/Strahlungsverbr	17	0,0	5	29,4	9	4	4	0	0	0	0	15	88,2	23	22	1	0	0,0	
6752	.Herbeif. Sprengstoffexpl.	13	0,0	3	23,1	7	3	3	0	0	0	0	13	100,0	19	18	1	0	0,0	

Schlüsselzahl der Tat	Straftaten	Erfasste Fälle	% Anteil an allen Taten	von Spalte 3 Versuche Fälle		Tatort					Mit Schußwaffe		Aufklärung		Gesamtzahl der ermittelten Tatverd.	von SPALTE 16			
						bis 20.000 Einw.	20.000 bis 100.000 Einw.	100.000 bis 500.000 Einw.	500.000 und mehr Einw.	unbekannt	gedroht	geschoss.	Fälle	in %		männl.	weibl.	Nichtdeutsche Tatverdächtige	
																		Anzahl	in %
1	2	3	4	5	6	7	8	9	10	11	12	13	14	15	16	17	18	19	20
6754	.Vorber Expl/Strahlungsverbr	4	0,0	2	50,0	2	1	1	0	0	0	0	2	50,0	4	4	0	0	0,0
6760	-Straftaten gegen die Umwelt	2031	0,9	7	0,3	1183	558	290	0	0	0	0	1628	80,2	1987	1739	248	123	6,2
6761	.Verunreinigung e.Gewässers	126	0,1	0	0,0	80	22	24	0	0	0	0	77	61,1	104	90	14	8	7,7
6762	.Luftverunreinigung	9	0,0	0	0,0	4	1	4	0	0	0	0	9	100,0	12	10	2	0	0,0
6764	.unerl. Umgg m gef. Abfällen	1710	0,7	6	0,4	979	494	237	0	0	0	0	1399	81,8	1674	1458	216	105	6,3
6765	.Unerlaubt Betreiben Anlage	65	0,0	0	0,0	46	11	8	0	0	0	0	62	95,4	99	90	9	2	2,0
6766	.Unerl. Umgang m radioakt. S	5	0,0	0	0,0	0	0	5	0	0	0	0	3	60,0	4	4	0	0	0,0
6767	.Gefährd. schutzbed. Gebiete	3	0,0	0	0,0	3	0	0	0	0	0	0	1	33,3	2	2	0	0	0,0
6768	.Abfallein-, -aus-/-durchfuhr	2	0,0	0	0,0	0	1	1	0	0	0	0	1	50,0	1	1	0	0	0,0
6769	.Schw. Gef.Freisetzen Giften	2	0,0	0	0,0	1	0	1	0	0	0	0	2	100,0	4	4	0	0	0,0
6780	-Ausspähen von Daten	33	0,0	0	0,0	16	13	4	0	0	0	0	31	93,9	29	22	7	0	0,0
7000	Strafrechtliche Nebengesetze	10976	4,7	152	1,4	3625	4930	2415	0	6	0	10	10406	94,8	10042	8473	1569	3429	34,1
7100	Auf dem Wirtschaftssektor	1040	0,4	3	0,3	541	333	165	0	1	0	0	993	95,5	1020	844	176	155	15,2
7120	-ST nach dem Aktiengesetz	251	0,1	0	0,0	123	55	73	0	0	0	0	253	100,8	339	296	43	5	1,5
7121	.Konkursver. (§ 84 GmbH G)	219	0,1	0	0,0	108	47	64	0	0	0	0	221	100,9	296	261	35	3	1,0
7122	.Konk ver.(§§ 130b,177a HGB)	3	0,0	0	0,0	0	1	2	0	0	0	0	3	100,0	7	7	0	0	0,0
7130	-illegaler Arbeitkr.-Verleih	11	0,0	0	0,0	2	2	7	0	0	0	0	11	100,0	13	10	3	6	46,2
7140	-ST Verbindung m. Bankgewerbe	1	0,0	0	0,0	1	0	0	0	0	0	0	0	0,0	0	0	0	0	0,0
7150	.ST gg.Urheberrechtsbest.	64	0,0	1	1,6	25	10	29	0	0	0	0	59	92,2	70	62	8	9	12,9
7151	.Comp-Softw-Piraterie (priv)	1	0,0	0	0,0	0	0	1	0	0	0	0	1	100,0	1	1	0	0	0,0
7152	.Softw-Piraterie (gewerbe)	1	0,0	0	0,0	0	1	0	0	0	0	0	1	100,0	1	1	0	0	0,0
7153	.Verr Geschäftsggeh.(§17IUWG)	1	0,0	0	0,0	1	0	0	0	0	0	0	1	100,0	2	2	0	0	0,0
7160	-ST Zusammenh m Lebensmitteln	212	0,1	0	0,0	131	60	21	0	0	0	0	210	99,1	251	199	52	26	10,4
7161	.nach Lebensmittelgesetz	158	0,1	0	0,0	101	44	13	0	0	0	0	157	99,4	187	144	43	20	10,7
7162	.Arzneimittelgesetz	34	0,0	0	0,0	14	13	7	0	0	0	0	34	100,0	41	35	6	2	4,9
7190	-Sonst. ST Wirtschaftssektor	501	0,2	2	0,4	259	206	35	0	1	0	0	460	91,8	353	281	72	111	31,4
7192	.Straftaten nach dem UWG	113	0,0	0	0,0	92	17	3	0	1	0	0	112	99,1	78	43	35	6	7,7
7200	sonst. strafrechtl. Nebenges.	3770	1,6	26	0,7	802	1943	1022	0	3	0	0	3703	98,2	3636	2846	790	2894	79,6
7210	-Jugendschutzgesetz § 12	2	0,0	0	0,0	1	0	1	0	0	0	0	3	150,0	5	3	2	0	0,0
7250	-Ausländergesetz/Asyl-VG.	3151	1,3	15	0,5	517	1753	878	0	3	0	0	3131	99,4	2990	2253	737	2874	96,1
7251	.unerlaubte Einreise	192	0,1	1	0,5	12	21	159	0	0	0	0	190	99,0	183	171	12	159	86,9
7252	.Einschleusen n. § 92a AuslG	32	0,0	2	6,3	8	7	17	0	0	0	0	28	87,5	30	25	5	21	70,0
7253	.Erschlei. Aufenth/Scheinehe	34	0,0	0	0,0	8	19	7	0	0	0	0	34	100,0	49	26	23	25	51,0
7254	.Gewerbsmäß. Einschl v Ausl.	2	0,0	0	0,0	0	2	0	0	0	0	0	2	100,0	4	3	1	1	25,0
7255	.ST gg. § 84 AsylverfahrensG	645	0,3	1	0,2	179	196	268	0	2	0	0	645	100,0	526	497	29	510	97,0
7260	-WaffG / das KriegswKontrG	497	0,2	9	1,8	253	140	104	0	0	0	0	461	92,8	518	487	31	18	3,5
7262	.Waffengesetz vom 08.03.76	461	0,2	9	2,0	224	136	101	0	0	0	0	429	93,1	487	456	31	18	3,7

Schlüsselzahl der Tat	Straftaten	Erfasste Fälle	% Anteil an allen Taten	von Spalte 3 Versuche Fälle		Tatort					Mit Schußwaffe		Aufklärung		Gesamtzahl der ermittelten Tatverd.	von SPALTE 16			
						bis 20.000 Einw.	20.000 bis 100.000 Einw.	100.000 bis 500.000 Einw.	500.000 und mehr Einw.	unbekannt	gedroht	geschoss.	Fälle	in %		männl.	weibl.	Nichtdeutsche Tatverdächtige	
																		Anzahl	in %
1	2	3	4	5	6	7	8	9	10	11	12	13	14	15	16	17	18	19	20
7263	.Kriegswaffenkontrollges.	36	0,0	0	0,0	29	4	3	0	0	0	0	32	88,9	34	34	0	0	0,0
7280	-Bundes-/L. datenschutzges.	8	0,0	0	0,0	1	4	3	0	0	0	0	5	62,5	5	1	4	0	0,0
7300	Rauschgiftdelikte nach BtMG	5732	2,4	114	2,0	2024	2553	1153	0	2	0	0	5381	93,9	5147	4593	554	425	8,3
7310	-Allgemeine Verst. gegen BtMG	4293	1,8	74	1,7	1564	1837	890	0	2	0	0	4127	96,1	4151	3678	473	192	4,6
7311	.mit Heroin	292	0,1	5	1,7	44	133	115	0	0	0	0	275	94,2	281	239	42	47	16,7
7312	.mit Kokain	110	0,0	1	0,9	28	56	26	0	0	0	0	107	97,3	105	89	16	16	15,2
7313	.mit LSD	14	0,0	0	0,0	8	5	1	0	0	0	0	14	100,0	14	10	4	0	0,0
7314	.mit Amphetamin	106	0,0	1	0,9	29	65	12	0	0	0	0	96	90,6	105	81	24	4	3,8
7315	.mit Amphet.derivat/Ecstasy	305	0,1	2	0,7	114	165	26	0	0	0	0	287	94,1	311	260	51	1	0,3
7318	.mit Cannabis einschl Zuber.	2356	1,0	39	1,7	952	1017	386	0	1	0	0	2300	97,6	2417	2190	227	53	2,2
7319	.mit sonstigen BtM	1110	0,5	26	2,3	389	396	324	0	1	0	0	1048	94,4	1155	1031	124	80	6,9
7320	-Illeg. Handel/Schmuggel BtM	1329	0,6	38	2,9	401	686	242	0	0	0	0	1161	87,4	1087	1009	78	252	23,2
7321	.mit/von Heroin	158	0,1	7	4,4	9	103	46	0	0	0	0	122	77,2	99	97	2	88	88,9
7322	.mit/von Kokain	75	0,0	6	8,0	13	49	13	0	0	0	0	60	80,0	67	61	6	24	35,8
7323	.mit/von LSD	9	0,0	0	0,0	2	4	3	0	0	0	0	9	100,0	9	9	0	1	11,1
7324	.mit/von Amphetamin	60	0,0	2	3,3	22	33	5	0	0	0	0	55	91,7	56	48	8	0	0,0
7325	.mit/v Amph.derivat/Ecstasy	134	0,1	1	0,7	68	48	18	0	0	0	0	127	94,8	135	124	11	0	0,0
7328	.m/v Cannabis einschl Zuber.	651	0,3	20	3,1	224	371	56	0	0	0	0	562	86,3	546	510	36	100	18,3
7329	.mit/von sonstigen BtM	242	0,1	2	0,8	63	78	101	0	0	0	0	226	93,4	230	214	16	60	26,1
7330	-Illegale Einfuhr BtM	14	0,0	0	0,0	6	3	5	0	0	0	0	13	92,9	16	13	3	3	18,8
7331	.von Heroin	2	0,0	0	0,0	0	0	2	0	0	0	0	2	100,0	3	2	1	1	33,3
7332	.von Kokain	2	0,0	0	0,0	1	0	1	0	0	0	0	2	100,0	2	2	0	1	50,0
7335	.von Amph.derivat / Ecstasy	1	0,0	0	0,0	1	0	0	0	0	0	0	1	100,0	1	1	0	0	0,0
7338	.Illegale Einf. v. Cannabis	6	0,0	0	0,0	2	3	1	0	0	0	0	6	100,0	7	7	0	0	0,0
7339	.Illeg Einfuhr sonstigen BtM	3	0,0	0	0,0	2	0	1	0	0	0	0	2	66,7	3	1	2	1	33,3
7340	-sonstige Verst. gg. das BtMG	96	0,0	2	2,1	53	27	16	0	0	0	0	80	83,3	91	84	7	6	6,6
7341	.Illegaler Anbau von BtM	72	0,0	0	0,0	47	14	11	0	0	0	0	58	80,6	67	60	7	1	1,5
7342	.Anb.,-Herst.-handeln(Bande)	9	0,0	1	11,1	2	3	4	0	0	0	0	8	88,9	10	10	0	3	30,0
7345	.Abgabe BtM an Minderjährige	15	0,0	1	6,7	4	10	1	0	0	0	0	14	93,3	14	14	0	2	14,3
7400	ST Nebenges. Umweltsektor	434	0,2	9	2,1	258	101	75	0	0	0	10	329	75,8	396	343	53	9	2,3
7410	-Chemikaliengesetz	17	0,0	0	0,0	9	4	4	0	0	0	0	18	105,9	26	21	5	0	0,0
7420	-BundesseuchenschutzG.	30	0,0	0	0,0	27	3	0	0	0	0	0	28	93,3	33	28	5	2	6,1
7430	-Naturschutzgesetz	379	0,2	9	2,4	219	90	70	0	0	0	10	278	73,4	332	289	43	7	2,1
8910	Rauschgiftkriminalität	5743	2,4	114	2,0	2025	2559	1157	0	2	0	0	5387	93,8	5152	4596	556	425	8,2
8911	-direkte Beschaffungskrimi.	11	0,0	0	0,0	1	6	4	0	0	0	0	6	54,5	9	7	2	1	11,1
8920	Gewaltkriminalität	7149	3,0	667	9,3	2284	2404	2459	0	2	34	20	5501	76,9	7505	6646	859	524	7,0
8930	Wirtschaftskriminalität	1009	0,4	3	0,3	533	301	172	0	3	0	0	1004	99,5	963	757	206	35	3,6

Schlüsselzahl der Tat	Straftaten	Erfasste Fälle	% Anteil an allen Taten	von Spalte 3 Versuche		Tatort					Mit Schußwaffe		Aufklärung		Gesamtzahl der ermittelten Tatverd.	von SPALTE 16				
						bis 20.000 Einw.	20.000 bis 100.000 Einw.	100.000 bis 500.000 Einw.	500.000 und mehr Einw.	unbekannt	gedroht	geschoss.	Fälle	in %		männl.	weibl.	Nichtdeutsche Tatverdächtige		
																		Anzahl	in %	
1	2	3	4	5	6	7	8	9	10	11	12	13	14	15	16	17	18	19	20	
8931	-bei Betrugsdelikten	314	0,1	2	0,6	171	99	44	0	0	0	0	0	309	98,4	284	213	71	9	3,2
8932	-Insolvenzstraftaten	290	0,1	0	0,0	143	70	77	0	0	0	0	292	100,7	364	312	52	4	1,1	
8933	-im Anlage- und Finanzber.	107	0,0	0	0,0	47	40	20	0	0	0	0	97	90,7	104	80	24	6	5,8	
8934	-Wettbewerbsdelikte	131	0,1	0	0,0	98	20	12	0	1	0	0	130	99,2	110	71	39	12	10,9	
8935	-i. Zus. Arbeitsverhältnissen	114	0,0	0	0,0	63	37	14	0	0	0	0	114	100,0	93	80	13	7	7,5	
8936	-Betrug/Untr. Bet/Kapitalanl.	55	0,0	0	0,0	25	24	6	0	0	0	0	51	92,7	43	33	10	5	11,6	
8960	Jugendschutzdelikte	13	0,0	0	0,0	3	6	4	0	0	0	0	13	100,0	18	14	4	0	0,0	
8970	Computerkriminalität	2684	1,1	132	4,9	709	783	1189	0	3	0	0	1972	73,5	899	691	208	57	6,3	
8990	Straßenkriminalität	56507	23,9	3939	7,0	19393	20010	17071	0	33	5	14	11697	20,7	10300	9436	864	628	6,1	
9300	Selbsttötung	280	0,1	19	6,8	158	80	42	0	0	0	3	0	0,0	0	0	0	0	0,0	
9301	.durch Gas	3	0,0	0	0,0	3	0	0	0	0	0	0	0	0,0	0	0	0	0	0,0	
9302	.durch Vergiftung, Verätzung	27	0,0	6	22,2	11	9	7	0	0	0	0	0	0,0	0	0	0	0	0,0	
9303	.durch Erhängen	154	0,1	1	0,6	103	37	14	0	0	0	0	0	0,0	0	0	0	0	0,0	
9304	.durch Ertrinken	13	0,0	1	7,7	7	2	4	0	0	0	0	0	0,0	0	0	0	0	0,0	
9305	.durch Erschießen	10	0,0	1	10,0	9	0	1	0	0	0	3	0	0,0	0	0	0	0	0,0	
9306	.durch Schnitt u Stichverlet	9	0,0	5	55,6	4	4	1	0	0	0	0	0	0,0	0	0	0	0	0,0	
9307	.durch Überfahrenlassen	12	0,0	0	0,0	6	3	3	0	0	0	0	0	0,0	0	0	0	0	0,0	
9308	.durch Sturz aus der Höhe	22	0,0	3	13,6	5	8	9	0	0	0	0	0	0,0	0	0	0	0	0,0	
9309	.durch elektrischen Strom	1	0,0	0	0,0	1	0	0	0	0	0	0	0	0,0	0	0	0	0	0,0	
9310	.auf sonstige Art	29	0,0	2	6,9	9	17	3	0	0	0	0	0	0,0	0	0	0	0	0,0	
9500	Vermißte Personen	3188	1,4	0	0,0	1230	961	997	0	0	0	0	0	0,0	0	0	0	0	0,0	

Schlüsselzahl der Tat	Straftaten	insgesamt	vollendet	Ver-suche	bis unter 25 DM	25 bis unter 100 DM	100 bis unter 500 DM	500 bis unter 1.000 DM	1000 bis unter 5.000 DM	5000 bis unter 10.000 DM	10.000 bis unter 50.000 DM	50.000 bis unter 100.000 DM	100.000 und mehr DM	Vermögens-schaden insgesamt in DM
1	2	3	4	5	6	7	8	9	10	11	12	13	14	15
----	Straftaten gesamt (0-7)	148844	138946	9898	53584	16421	31308	15522	15686	2945	2894	311	275	297492950
2000	Rohheit/persönl. Freiheit	2445	2188	257	918	323	630	170	101	15	27	1	3	1849516
2100	Raub/räub. Erpress./räub. Ang.	2442	2185	257	915	323	630	170	101	15	27	1	3	1849513
2110	-auf Geldinstitute und Post	19	15	4	3	1	0	1	1	2	7	0	0	205328
2111	.auf Geldinstitute	11	8	3	1	1	0	0	0	2	4	0	0	105936
2112	.auf Postfilialen	7	6	1	2	0	0	1	0	0	3	0	0	96892
2113	.auf Postagenturen	1	1	0	0	0	0	0	1	0	0	0	0	2500
2120	-auf sonst. Zahlst/Geschäft	47	42	5	11	0	9	5	9	3	4	0	1	210098
2121	.auf Spielhallen	6	6	0	4	0	0	0	0	1	0	0	1	105004
2122	.auf Tankstellen	13	12	1	2	0	2	1	5	2	0	0	0	20193
2140	-auf Kraftfahrer	6	3	3	2	0	0	0	0	1	0	0	0	5002
2141	.Beraubung von Taxifahrern	1	0	1	0	0	0	0	0	0	0	0	0	0
2150	-Zechanschlußraub	1	1	0	1	0	0	0	0	0	0	0	0	1
2160	-Handtaschenraub	176	148	28	69	18	47	8	5	0	1	0	0	40545
2170	-sonst. Raubüberfälle Straße	678	606	72	235	91	195	57	23	1	4	0	0	206813
2180	-Raub zur Erlangung von BtM	3	3	0	0	1	2	0	0	0	0	0	0	326
2190	-Raubüberfälle in Wohnungen	123	108	15	56	4	23	13	8	1	3	0	0	91740
2300	ST gg. die persönl. Freiheit	3	3	0	3	0	0	0	0	0	0	0	0	3
2340	-Geiselnahme	3	3	0	3	0	0	0	0	0	0	0	0	3
3***	Diebstahl ohne erschw Umstände	51234	50429	805	24497	8787	11440	2863	2297	305	224	8	8	16877385
3**1	von Kraftwagen/unbef Benutzen	313	293	20	177	14	20	4	30	15	30	3	0	1015487
3**2	von Moped/Krad/unbef Benutzen	263	256	7	93	6	59	59	24	5	10	0	0	303714
3**3	von Fahrrädern/unbef Benutzen	2249	2232	17	596	48	921	486	173	5	2	1	0	1031051
3**4	von Schußwaffen	13	12	1	4	2	5	1	0	0	0	0	0	1956
3**5	von unbaren Zahlungsmitteln	801	798	3	296	108	283	63	42	5	1	0	0	237696
3**6	v. aml. Siegeln/Stempeln/Dok	41	41	0	23	5	9	2	2	0	0	0	0	6823
3**7	von/aus Automaten	60	54	6	16	0	16	7	12	3	0	0	0	52163
3**8	von Antiquitäten/Kunstgegenst	17	17	0	5	1	1	4	5	1	0	0	0	17640
305*	in/aus Banken/Sparkassen/Post	48	48	0	18	4	18	4	3	1	0	0	0	20417
310*	in/aus Büro/Lager/Werk	1696	1648	48	515	172	491	165	216	45	39	2	3	2250967
315*	in/aus Gastst./Hotel/Pension	438	431	7	137	45	144	48	48	3	6	0	0	265445
320*	in/aus Kiosken	23	20	3	13	4	3	0	0	0	0	0	0	1107
325*	in/aus Warenhäusern	25700	25398	302	15380	6180	2991	459	347	28	13	0	0	2500745
326*	-Ladendiebstahl	24834	24555	279	15105	6067	2711	384	264	19	5	0	0	1981815
330*	in/aus Schaufenstern	19	18	1	6	3	2	2	5	0	0	0	0	13237
335*	in/aus Wohnungen	1406	1373	33	428	137	396	169	202	22	17	0	2	1294033
340*	in/aus Boden/Keller	595	573	22	169	44	228	77	47	5	2	1	0	331886
345*	in/aus Baustellen	608	589	19	192	25	124	68	119	40	21	0	0	977860

Schlüsselzahl der Tat	Straftaten	insgesamt	vollendet	Versuche	bis unter 25 DM	25 bis unter 100 DM	100 bis unter 500 DM	500 bis unter 1.000 DM	1000 bis unter 5.000 DM	5000 bis unter 10.000 DM	10.000 bis unter 50.000 DM	50.000 bis unter 100.000 DM	100.000 und mehr DM	Vermögensschaden insgesamt in DM
1	2	3	4	5	6	7	8	9	10	11	12	13	14	15
350*	in/aus Kraftfahrzeugen	795	770	25	317	67	220	85	70	7	3	0	1	439769
3710	von BtM aus Apotheken	1	1	0	1	0	0	0	0	0	0	0	0	1
3720	von BtM aus Arztpraxen	1	1	0	0	0	0	0	1	0	0	0	0	2320
3730	von BtM aus Krankenhäusern	4	4	0	3	1	0	0	0	0	0	0	0	54
3950	Großviehdiebstahl	17	16	1	2	1	6	2	3	2	0	0	0	21862
4***	Diebst. unt. erschw. Umständen	67423	59465	7958	18841	1588	14395	10787	10272	1779	1600	134	69	96643585
4**1	v. Kraftwagen/unbef. Benutzen	3780	2612	1168	1011	4	42	75	462	394	554	55	15	20949846
4**2	v. Moped/Krad/unbef Benutzen	1935	1847	88	504	16	322	430	349	95	129	1	1	4109459
4**3	von Fahrrädern/unbef Benutzen	16960	16829	131	2404	85	6973	5364	1927	70	6	0	0	9612566
4**4	von Schußwaffen	18	17	1	9	0	1	3	2	1	1	0	0	45058
4**5	von unbaren Zahlungsmitteln	199	196	3	77	19	47	22	24	3	2	1	1	376572
4**6	v. amtl. Sieg/Stemp/Dok.	9	9	0	5	0	0	3	1	0	0	0	0	3185
4**7	von/aus Automaten	919	805	114	291	33	124	73	211	41	24	2	6	2443584
4**8	v. Antiq./Kunstgegenständen	21	20	1	3	0	4	1	5	2	4	1	0	214088
405*	in/aus Banken/Sparkassen/Post	75	53	22	22	1	4	1	4	5	5	3	8	1976958
410*	in/aus Büro/Lager/Werk	6158	5219	939	1938	173	754	476	1051	391	370	40	26	19553581
415*	in/aus Gastst./Hotel/Pension	947	789	158	300	27	115	60	201	51	31	3	1	1632620
420*	in/aus Kiosken	392	318	74	136	14	69	23	61	8	7	0	0	291833
425*	in/aus Warenhäusern	2116	1497	619	619	52	195	136	295	91	93	11	5	8311951
426*	-Ladendiebstahl	63	58	5	15	6	17	10	8	2	0	0	0	43927
430*	in/aus Schaufenstern	92	76	16	26	1	9	6	26	6	1	1	0	191288
435*	in/aus Wohnungen	2435	1877	558	829	50	273	144	346	108	117	7	3	4536133
436*	in/a. Wohnungen am Tage (TWE)	668	536	132	225	13	79	37	103	34	44	1	0	1316639
440*	in/aus Boden/Keller	6405	5963	442	1674	239	1888	1172	917	63	9	1	0	3586444
445*	in/aus Baustellen	1598	1467	131	522	33	220	142	349	109	80	9	3	4260340
450*	in/aus Kraftfahrzeugen	13504	11854	1650	4512	186	1741	2170	2949	210	81	3	2	10453342
4710	von BtM aus Apotheken	1	1	0	1	0	0	0	0	0	0	0	0	1
4720	von BtM aus Arztpraxen	1	1	0	1	0	0	0	0	0	0	0	0	1
4950	Großviehdiebstahl	9	9	0	2	0	2	1	3	0	1	0	0	24502
****	Diebstahl insgesamt	118657	109894	8763	43338	10375	25835	13650	12569	2084	1824	142	77	113520970
***1	v Kraftwagen/unbef Ingebrauch	4093	2905	1188	1188	18	62	79	492	409	584	58	15	21965333
***2	v Moped/Krad/unbe Ingebrauch	2198	2103	95	597	22	381	489	373	100	139	1	1	4413173
***3	v. Fahrrädern/unbe Ingebrauch	19209	19061	148	3000	133	7894	5850	2100	75	8	1	0	10643617
***4	von Schußwaffen	31	29	2	13	2	6	4	2	1	1	0	0	47014
***5	von unbaren Zahlungsmitteln	1000	994	6	373	127	330	85	66	8	3	1	1	614268
***6	v. amtl. Siegeln/Stempeln/Dok	50	50	0	28	5	9	5	3	0	0	0	0	10008
***7	von/aus Automaten	979	859	120	307	33	140	80	223	44	24	2	6	2495747
***8	von Antiq./Kunstgegenständen	38	37	1	8	1	5	5	10	3	4	1	0	231728

Schlüsselzahl der Tat	Straftaten	insgesamt	vollendet	Ver-suche	bis unter 25 DM	25 bis unter 100 DM	100 bis unter 500 DM	500 bis unter 1.000 DM	1000 bis unter 5.000 DM	5000 bis unter 10.000 DM	10.000 bis unter 50.000 DM	50.000 bis unter 100.000 DM	100.000 und mehr DM	Vermögens-schaden insgesamt in DM
1	2	3	4	5	6	7	8	9	10	11	12	13	14	15
05	in/aus Banken/Sparkassen/Post	123	101	22	40	5	22	5	7	6	5	3	8	1997375
10	in/aus Büro/Lager/Werk	7854	6867	987	2453	345	1245	641	1267	436	409	42	29	21804548
15	in/aus Gastst./Hotel	1385	1220	165	437	72	259	108	249	54	37	3	1	1898065
20	in/aus Kiosken	415	338	77	149	18	72	23	61	8	7	0	0	292940
25	in/aus Warenhäusern	27816	26895	921	15999	6232	3186	595	642	119	106	11	5	10812696
26	-Ladendiebstahl	24897	24613	284	15120	6073	2728	394	272	21	5	0	0	2025742
30	in/aus Schaufenstern	111	94	17	32	4	11	8	31	6	1	1	0	204525
35	in/aus Wohnräumen	3841	3250	591	1257	187	669	313	548	130	134	7	5	5830166
40	in/aus Boden/Keller	7000	6536	464	1843	283	2116	1249	964	68	11	2	0	3918330
45	in/aus Baustellen	2206	2056	150	714	58	344	210	468	149	101	9	3	5238200
50	in/aus Kraftfahrzeugen	14299	12624	1675	4829	253	1961	2255	3019	217	84	3	3	10893111
*550	an Kfz	6735	6598	137	3074	614	2050	323	479	46	12	0	0	1997193
*710	von BtM aus Apotheken	2	2	0	2	0	0	0	0	0	0	0	0	2
*720	von BtM aus Arztpraxen	2	2	0	1	0	0	0	1	0	0	0	0	2321
*730	von BtM aus Krankenhäusern	4	4	0	3	1	0	0	0	0	0	0	0	54
90	Taschendiebstahl	965	957	8	272	131	414	105	30	4	1	0	0	260948
*950	Großviehdiebstahl	26	25	1	4	1	8	3	6	2	1	0	0	46364
5000	ST Vermög- u Fälschungsdelikte	27024	26223	801	8906	5694	4794	1692	2985	835	1005	146	166	140070696
5100	Betrug	22644	21874	770	7417	5373	3988	1339	2359	573	648	76	101	88444915
5110	-Waren- und Warenkreditbetrug	6504	6310	194	1247	2577	1732	355	304	42	40	9	4	3684662
5111	.Betrüg. Erlangen von Kfz.	68	61	7	13	1	5	4	15	9	9	3	2	750041
5112	.Sonstiger Warenkreditbetrug	5942	5771	171	1120	2491	1620	296	196	22	20	5	1	2024026
5113	.Warenbetrug	494	478	16	114	85	107	55	93	11	11	1	1	910595
5120	-Grundstücks- und Baubetrug	42	40	2	10	0	0	1	5	3	12	3	6	2652310
5130	-Beteilig.- u Kapitalanlageb.	48	48	0	24	3	3	0	6	3	7	2	0	365010
5132	.Anlagebetrug	33	33	0	20	0	1	0	3	2	6	1	0	241347
5133	.Betr. bei Börsenspekulation	1	1	0	1	0	0	0	0	0	0	0	0	1
5134	.Beteiligungs-betrug	6	6	0	1	2	1	0	0	0	1	1	0	108451
5135	.Kautionsbetrug	2	2	0	1	0	0	0	1	0	0	0	0	1298
5136	.Umschuldungs-betrug	6	6	0	1	1	1	0	2	1	0	0	0	13913
5140	-Geldkreditbetrug	224	224	0	66	2	50	4	12	18	51	2	19	11769445
5142	.Subventionsbetrug	79	79	0	36	1	0	1	7	6	14	2	12	4867455
5143	.Kreditbetrug (§ 263 StGB)	130	130	0	29	0	45	2	3	11	35	0	5	6401866
5144	.Wechselbetrug	14	14	0	1	1	4	1	2	1	2	0	2	499924
5145	.Wertpapierbetrug	1	1	0	0	0	1	0	0	0	0	0	0	200
5150	-Erschleichen von Leistungen	4506	4488	18	2349	1893	160	37	32	10	7	0	0	448394
5160	-rechtswidrig erl unb Zahlm.	3342	3236	106	775	360	1151	309	527	68	39	4	3	8329824
5161	.Eurocheckbetrug	46	43	3	15	1	7	6	10	3	1	0	0	80169

Schlüsselzahl der Tat	Straftaten	insgesamt	vollendet	Versuche	bis unter 25 DM	bis unter 100 DM	100 bis unter 500 DM	500 bis unter 1.000 DM	1000 bis unter 5.000 DM	5000 bis unter 10.000 DM	10.000 bis unter 50.000 DM	50.000 bis unter 100.000 DM	100.000 und mehr DM	Vermögensschaden insgesamt in DM
1	2	3	4	5	6	7	8	9	10	11	12	13	14	15
5162	.sonstiger Scheckbetrug	135	133	2	42	3	26	3	34	8	15	1	1	920946
5163	.mit Geldkarte	1683	1620	63	234	131	718	193	305	32	7	0	0	1172288
5164	.mit Kreditkarte	634	623	11	308	68	151	40	45	6	5	0	0	318104
5165	.mit sonst. unb. Zahlungsm.	844	817	27	176	157	249	67	133	19	11	3	2	5838317
5170	-sonst. Betrug	7978	7528	450	2946	538	892	633	1473	429	492	56	69	61195270
5171	.Leistungsbetrug	838	815	23	381	40	60	48	169	33	74	5	5	3860109
5172	.Leistungskreditbetrug	50	50	0	10	2	2	3	11	6	12	1	3	1233999
5173	.Arbeitsvermittlungsbetrug	26	24	2	17	1	2	0	0	3	1	0	0	47167
5174	.Betrug z.N. v. Versicherung	229	182	47	76	1	7	13	44	24	16	1	0	632717
5175	.Computerbetrug	799	782	17	299	151	97	56	160	10	8	1	0	712577
5176	.Provisionsbetrug	92	91	1	49	0	1	7	30	0	4	0	0	242610
5177	.z N v Sozial-/versicherung	77	74	3	24	0	6	5	13	12	13	0	1	4375558
5178	.Sonstiger Sozialleistungsb.	323	319	4	41	3	18	33	147	44	33	0	0	1256634
5179	.Zugangsber. Komm.diensten	143	94	49	17	8	23	18	20	8	0	0	0	115804
5181	.Abrechnungsbetrug	46	44	2	14	5	4	6	5	2	5	1	2	558865
5182	.Einmietbetrug	284	282	2	74	7	72	47	57	17	7	0	1	593821
5183	.Kontoeröffn-/Überweisungsb.	67	44	23	12	1	9	6	9	2	3	1	1	466791
5184	.Zechbetrug	147	147	0	69	52	20	4	2	0	0	0	0	12940
5189	.weitere Betrugsarten	4857	4580	277	1863	267	571	387	806	268	316	46	56	47085678
5200	Veruntreuungen	1617	1617	0	449	183	253	102	277	149	147	27	30	35306230
5210	-Untreue	360	360	0	256	5	14	5	23	8	18	8	23	28690780
5220	-Veruntreuen Arbeitsentgelt	861	861	0	166	0	90	88	238	140	113	19	7	6196998
5230	.Mißbr. von Scheck-/Kreditk.	396	396	0	27	178	149	9	16	1	16	0	0	418452
5300	Unterschlagung	2696	2665	31	1008	138	553	251	343	110	198	37	27	13482646
5310	-Unterschlagung von Kfz.	388	385	3	128	0	10	10	57	35	109	23	13	7142545
5600	Insolvenzstraftaten	67	67	0	32	0	0	0	6	3	12	6	8	2836905
5610	-Bankrott	60	60	0	29	0	0	0	6	2	10	6	7	2524769
5640	-Gläubigerbegünstigung	3	3	0	2	0	0	0	0	0	0	0	1	250002
5650	-Schuldnerbegünstigung	4	4	0	1	0	0	0	0	1	2	0	0	62134
6000	Sonstige Straftatbestände StGB	392	316	76	185	29	42	10	23	5	15	4	3	1053952
6100	Erpressung	317	242	75	170	13	22	4	14	3	9	4	3	907426
6700	Alle sonstigen ST gemäß StGB	75	74	1	15	16	20	6	9	2	6	0	0	146526
6710	-Verletzung Unterhaltspflicht	18	18	0	0	0	2	2	6	2	6	0	0	135373
6730	-Beleidigung	3	3	0	2	1	0	0	0	0	0	0	0	62
6740	-Sachbeschädigung	54	53	1	13	15	18	4	3	0	0	0	0	11091
6741	.Sachbeschädigung an Kfz.	18	17	1	4	6	6	0	1	0	0	0	0	3934
6743	.Sonst. Sachbeschäd./Straßen	3	3	0	0	1	1	1	0	0	0	0	0	664
7000	Strafrechtliche Nebengesetze	326	325	1	237	0	7	0	8	6	23	18	26	40997816

Schlüsselzahl der Tat	Straftaten	insgesamt	vollendet	Ver-suche	bis unter 25 DM	25 bis unter 100 DM	100 bis unter 500 DM	500 bis unter 1.000 DM	1000 bis unter 5.000 DM	5000 bis unter 10.000 DM	10.000 bis unter 50.000 DM	50.000 bis unter 100.000 DM	100.000 und mehr DM	Vermögens-schaden insgesamt in DM
1	2	3	4	5	6	7	8	9	10	11	12	13	14	15
7100	Auf dem Wirtschaftssektor	326	325	1	237	0	7	0	8	6	23	18	26	40997816
7120	-ST nach dem Aktiengesetz	251	251	0	173	0	0	0	7	5	23	17	26	40931047
7121	.Konkursver. (§ 84 GmbH G)	219	219	0	154	0	0	0	6	4	17	13	25	40058140
7122	.Konk ver.(§§ 130b,177a HGB)	3	3	0	3	0	0	0	0	0	0	0	0	3
7130	-illegaler Arbeitkr.-Verleih	11	11	0	11	0	0	0	0	0	0	0	0	11
7140	-ST Verbindung m. Bankgewerbe	1	1	0	0	0	0	0	0	0	0	1	0	57493
7150	.ST gg.Urheberrechtsbest.	63	62	1	53	0	7	0	1	1	0	0	0	9265
7151	.Comp-Softw-Piraterie (priv)	1	1	0	1	0	0	0	0	0	0	0	0	1
7152	.Softw-Piraterie (gewerbe)	1	1	0	1	0	0	0	0	0	0	0	0	1
8910	Rauschgiftkriminalität	11	11	0	6	2	2	0	1	0	0	0	0	2703
8911	-direkte Beschaffungskrimi.	11	11	0	6	2	2	0	1	0	0	0	0	2703
8920	Gewaltkriminalität	2445	2188	257	918	323	630	170	101	15	27	1	3	1849516
8930	Wirtschaftskriminalität	747	745	2	374	4	9	7	72	55	114	47	63	66561663
8931	-bei Betrugsdelikten	264	262	2	93	4	8	3	36	29	53	15	21	18760360
8932	-Insolvenzstraftaten	289	289	0	189	0	0	0	12	7	29	19	33	42895048
8933	-im Anlage- und Finanzber.	57	57	0	26	3	3	0	7	3	8	3	4	5957170
8934	-Wettbewerbsdelikte	16	16	0	16	0	0	0	0	0	0	0	0	16
8935	-i. Zus. Arbeitsverhältnissen	114	114	0	40	0	0	3	22	18	24	6	1	1132846
8936	-Betrug/Untr. Bet/Kapitalanl.	40	40	0	22	2	2	0	3	2	7	2	0	349799
8970	Computerkriminalität	2627	2498	129	552	290	838	267	485	50	15	1	0	2000671
8990	Straßenkriminalität	46162	42664	3498	13034	1305	11950	8399	6252	839	813	55	17	47560249

Schlüsselzahl der Tat	Straftaten	SEXS	Tatverdächtige gesamt	Kinder							Jugendliche			Heranwachsende 18 bis 21	Erwachsene ab 21 Jahre									
				6	8 bis 10		12	gesamt 5 - 9	14 bis 16		gesamt 11 + 12	21 bis 23	23		gesamt 16,17	25 bis 30		40 bis 50		60 und älter	gesamt 18 - 23			
					8	10			12	14						16	18	25	30			40	50	
1	2	3	4	5	6	7	8	9	10	11	12	13	14	15	16	17	18	19	20	21	22	23	24	
----	Straftaten gesamt (0-7)	G	94494	214	183	631	1730	4619	7377	7467	8121	15588	11419	34384	5767	4322	10089	8238	16750	12492	7039	5502	60110	
----	Straftaten gesamt (0-7)	%	100,0	0,2	0,2	0,7	1,8	4,9	7,8	7,9	8,6	16,5	12,1	36,4	6,1	4,6	10,7	8,7	17,7	13,2	7,4	5,8	63,6	
----	Straftaten gesamt (0-7)	M	73510	167	142	502	1283	3248	5342	5513	6634	12147	9486	26975	4781	3597	8378	6683	13104	9478	5241	3651	46535	
----	Straftaten gesamt (0-7)	%	77,8	78,0	77,6	79,6	74,2	70,3	72,4	73,8	81,7	77,9	83,1	78,5	82,9	83,2	83,0	81,1	78,2	75,9	74,5	66,4	77,4	
----	Straftaten gesamt (0-7)	W	20984	47	41	129	447	1371	2035	1954	1487	3441	1933	7409	986	725	1711	1555	3646	3014	1798	1851	13575	
----	Straftaten gesamt (0-7)	%	22,2	22,0	22,4	20,4	25,8	29,7	27,6	26,2	18,3	22,1	16,9	21,5	17,1	16,8	17,0	18,9	21,8	24,1	25,5	33,6	22,6	
0000	Straftaten gegen das Leben	G	190	0	0	0	0	0	0	5	5	10	31	41	17	12	29	19	34	36	22	9	149	
0000	Straftaten gegen das Leben	M	162	0	0	0	0	0	0	4	5	9	27	36	14	9	23	17	29	31	19	7	126	
0000	Straftaten gegen das Leben	W	28	0	0	0	0	0	0	1	0	1	4	5	3	3	6	2	5	5	3	2	23	
0100	Mord	G	41	0	0	0	0	0	0	2	2	4	7	11	3	4	7	4	5	9	5	0	30	
0100	Mord	M	37	0	0	0	0	0	0	2	2	4	7	11	2	3	5	4	5	7	5	0	26	
0100	Mord	W	4	0	0	0	0	0	0	0	0	0	0	0	1	1	2	0	0	2	0	0	4	
0120	-Sexualmord	G	1	0	0	0	0	0	0	0	0	0	0	0	0	0	0	0	1	0	0	0	1	
0120	-Sexualmord	M	1	0	0	0	0	0	0	0	0	0	0	0	0	0	0	1	0	0	0	0	1	
0200	Totschlag u. Tötung auf Verl.	G	95	0	0	0	0	0	0	3	3	6	22	28	11	7	18	12	17	12	3	5	67	
0200	Totschlag u. Tötung auf Verl.	M	82	0	0	0	0	0	0	2	3	5	20	25	10	6	16	10	14	10	3	4	57	
0200	Totschlag u. Tötung auf Verl.	W	13	0	0	0	0	0	0	1	0	1	2	3	1	1	2	2	3	2	0	1	10	
0300	Fahrlässige Tötung	G	54	0	0	0	0	0	0	0	0	0	2	2	3	1	4	3	12	15	14	4	52	
0300	Fahrlässige Tötung	M	43	0	0	0	0	0	0	0	0	0	0	0	2	0	2	3	10	14	11	3	43	
0300	Fahrlässige Tötung	W	11	0	0	0	0	0	0	0	0	0	2	2	1	1	2	0	2	1	3	1	9	
1000	ST gg. sex. Selbstbestimmung	G	1130	4	2	6	5	19	36	53	67	120	104	260	43	55	98	101	321	221	80	49	870	
1000	ST gg. sex. Selbstbestimmung	M	1072	4	2	6	4	17	33	49	64	113	99	245	42	50	92	95	302	212	77	49	827	
1000	ST gg. sex. Selbstbestimmung	W	58	0	0	0	1	2	3	4	3	7	5	15	1	5	6	6	19	9	3	0	43	
1100	mit Gewalt/ Abhängigkeit	G	498	1	0	3	3	6	13	18	30	48	46	107	21	31	52	50	148	94	36	11	391	
1100	mit Gewalt/ Abhängigkeit	M	486	1	0	3	2	5	11	18	29	47	46	104	21	31	52	49	144	92	34	11	382	
1100	mit Gewalt/ Abhängigkeit	W	12	0	0	0	1	1	2	0	1	1	0	3	0	0	0	1	4	2	2	0	9	
1110	-Vergewaltigung/sex. Nötigg.	G	183	1	0	0	0	0	1	8	18	26	17	44	14	16	30	22	49	26	9	3	139	
1110	-Vergewaltigung/sex. Nötigg.	M	182	1	0	0	0	0	1	8	18	26	17	44	14	16	30	22	48	26	9	3	138	
1110	-Vergewaltigung/sex. Nötigg.	W	1	0	0	0	0	0	0	0	0	0	0	0	0	0	0	0	1	0	0	0	1	
1111	.überfallartig Einzeltäter	G	85	1	0	0	0	0	1	2	5	7	7	15	8	8	16	11	27	10	4	2	70	
1111	.überfallartig Einzeltäter	M	85	1	0	0	0	0	1	2	5	7	7	15	8	8	16	11	27	10	4	2	70	
1112	.überfallartig durch Gruppe	G	13	0	0	0	0	0	0	2	5	7	3	10	0	0	0	1	2	0	0	0	3	
1112	.überfallartig durch Gruppe	M	13	0	0	0	0	0	0	2	5	7	3	10	0	0	0	1	2	0	0	0	3	
1113	.durch Gruppe	G	14	0	0	0	0	0	0	3	2	5	1	6	2	4	6	1	0	1	0	0	8	
1113	.durch Gruppe	M	14	0	0	0	0	0	0	3	2	5	1	6	2	4	6	1	0	1	0	0	8	
1114	.sonst. ST nach §177 .. StGB	G	73	0	0	0	0	0	0	2	7	9	5	14	4	4	8	9	21	15	5	1	59	
1114	.sonst. ST nach §177 .. StGB	M	72	0	0	0	0	0	0	2	7	9	5	14	4	4	8	9	20	15	5	1	58	
1114	.sonst. ST nach §177 .. StGB	W	1	0	0	0	0	0	0	0	0	0	0	0	0	0	0	0	1	0	0	0	1	

Schlüsselzahl der Tat	Straftaten	SEXS	Tatverdächtige gesamt	Kinder							Jugendliche			Heranwachsende 18 bis 21	Erwachsene ab 21 Jahre										
				6	8	10	12	gesamt	14	16	gesamt	21	23		gesamt	25	30	40	50	60	gesamt				
				6	8	10	12	5-9	16	18	11+12	23	25		16,17	30	40	50	60	älter	18-23				
1	2	3	4	5	6	7	8	9	10	11	12	13	14	15	16	17	18	19	20	21	22	23	24		
1115	.mit Todesfolge §178 StGB	G	1	0	0	0	0	0	0	0	0	0	0	1	1	0	0	0	0	0	0	0	0	0	
1115	.mit Todesfolge §178 StGB	M	1	0	0	0	0	0	0	0	0	0	0	1	1	0	0	0	0	0	0	0	0	0	
1120	-sonst. sexuelle Nötigung	G	197	0	0	3	3	6	12	10	11	21	27	60	6	13	19	22	48	30	12	6	137		
1120	-sonst. sexuelle Nötigung	M	194	0	0	3	2	5	10	10	11	21	27	58	6	13	19	22	48	29	12	6	136		
1120	-sonst. sexuelle Nötigung	W	3	0	0	0	1	1	2	0	0	0	0	2	0	0	0	0	0	1	0	0	1		
1130	-Sex. M. Schutzbef./Ausn. Amt	G	124	0	0	0	0	0	0	0	1	1	3	4	2	3	5	7	51	39	16	2	120		
1130	-Sex. M. Schutzbef./Ausn. Amt	M	116	0	0	0	0	0	0	0	0	0	3	3	2	3	5	6	48	38	14	2	113		
1130	-Sex. M. Schutzbef./Ausn. Amt	W	8	0	0	0	0	0	0	0	1	1	0	1	0	0	0	1	3	1	2	0	7		
1131	.zum Nachteil von Kindern	G	73	0	0	0	0	0	0	0	1	1	2	3	2	3	5	3	32	18	11	1	70		
1131	.zum Nachteil von Kindern	M	66	0	0	0	0	0	0	0	0	0	2	2	2	3	5	2	30	17	9	1	64		
1131	.zum Nachteil von Kindern	W	7	0	0	0	0	0	0	0	1	1	0	1	0	0	0	1	2	1	2	0	6		
1300	sexueller Mißbrauch	G	488	1	2	3	2	12	20	33	33	66	45	131	13	15	28	30	135	90	37	37	357		
1300	sexueller Mißbrauch	M	473	1	2	3	2	12	20	30	33	63	44	127	13	13	26	28	130	88	37	37	346		
1300	sexueller Mißbrauch	W	15	0	0	0	0	0	0	3	0	3	1	4	0	2	2	5	2	0	0	0	11		
1310	-sex. Mißbrauch von Kindern	G	320	1	2	3	2	12	20	29	30	59	30	109	9	6	15	13	87	51	23	22	211		
1310	-sex. Mißbrauch von Kindern	M	310	1	2	3	2	12	20	26	30	56	30	106	9	5	14	13	82	50	23	22	204		
1310	-sex. Mißbrauch von Kindern	W	10	0	0	0	0	0	0	3	0	3	0	3	0	1	1	0	5	1	0	0	7		
1311	.sex. Handlg. n §176 Abs 1,2	G	200	0	0	3	1	8	12	26	18	44	18	74	7	4	11	7	55	28	12	13	126		
1311	.sex. Handlg. n §176 Abs 1,2	M	195	0	0	3	1	8	12	23	18	41	18	71	7	3	10	7	54	28	12	13	124		
1311	.sex. Handlg. n §176 Abs 1,2	W	5	0	0	0	0	0	0	3	0	3	0	3	0	1	1	0	1	0	0	0	2		
1312	.exhib./sex. Handlg. vor K.	G	29	0	0	0	0	1	1	0	2	2	0	3	1	0	1	1	9	8	3	4	26		
1312	.exhib./sex. Handlg. vor K.	M	28	0	0	0	0	1	1	0	2	2	0	3	1	0	1	1	8	8	3	4	25		
1312	.exhib./sex. Handlg. vor K.	W	1	0	0	0	0	0	0	0	0	0	0	0	0	0	0	0	1	0	0	0	1		
1313	.sex. Handlung n §176, Abs 3	G	30	1	0	0	0	1	2	0	3	3	3	8	0	0	0	0	6	7	3	6	22		
1313	.sex. Handlung n §176, Abs 3	M	28	1	0	0	0	1	2	0	3	3	3	8	0	0	0	0	4	7	3	6	20		
1313	.sex. Handlung n §176, Abs 3	W	2	0	0	0	0	0	0	0	0	0	0	0	0	0	0	0	2	0	0	0	2		
1314	.einwirken nach §176 Abs 3	G	6	0	0	0	0	1	1	0	1	1	1	3	0	0	0	1	0	2	0	0	3		
1314	.einwirken nach §176 Abs 3	M	6	0	0	0	0	1	1	0	1	1	1	3	0	0	0	1	0	2	0	0	3		
1315	.Vollzug des Beischlafes	G	26	0	0	0	0	0	0	0	0	0	6	6	0	2	2	3	7	5	2	1	20		
1315	.Vollzug des Beischlafes	M	26	0	0	0	0	0	0	0	0	0	6	6	0	2	2	3	7	5	2	1	20		
1316	.zu Herst/Verbr porn Schrift	G	4	0	0	0	0	0	0	0	0	0	0	0	0	0	0	1	1	1	1	0	4		
1316	.zu Herst/Verbr porn Schrift	M	3	0	0	0	0	0	0	0	0	0	0	0	0	0	0	1	1	0	1	0	3		
1316	.zu Herst/Verbr porn Schrift	W	1	0	0	0	0	0	0	0	0	0	0	0	0	0	0	0	0	1	0	0	1		
1317	.sonst. schwerer §176a StGB	G	33	0	2	0	1	1	4	3	6	9	3	16	1	0	1	0	10	4	2	0	17		
1317	.sonst. schwerer §176a StGB	M	32	0	2	0	1	1	4	3	6	9	3	16	1	0	1	0	9	4	2	0	16		
1317	.sonst. schwerer §176a StGB	W	1	0	0	0	0	0	0	0	0	0	0	0	0	0	0	1	0	0	0	0	1		
1320	-Exhib. Handl. Err. ö. Ärger	G	92	0	0	0	0	0	0	4	1	5	9	14	0	4	4	7	27	22	7	11	78		
1320	-Exhib. Handl. Err. ö. Ärger	M	91	0	0	0	0	0	0	4	1	5	9	14	0	4	4	6	27	22	7	11	77		

Schlüsselzahl der Tat	Straftaten	S E X U S	Tatver- daech- tliche gesamt	Kinder						Jugendliche			Heran- wach- sende 18 bis unter 21	gesamt Spalten 10,13,14	Erwachsene ab 21 Jahre									
				6	8	10	12	gesamt Spalten 5-9	14	16	gesamt Spalten 11+12	21			23	gesamt Spalten 16,17	25	30	40	50	60	gesamt Spalten 18-23		
				6	8	10	12	14	16	18	11+12	23			25	30	40	50	60	älter	18-23			
1	2	3	4	5	6	7	8	9	10	11	12	13	14	15	16	17	18	19	20	21	22	23	24	
1320	-Exhib. Handl. Err. ö. Ärger	W	1	0	0	0	0	0	0	0	0	0	0	0	0	0	0	1	0	0	0	0	1	
1330	-Sexueller Mißbr. v. Jugendl.	G	56	0	0	0	0	0	0	0	0	0	1	1	4	5	9	9	18	13	3	3	55	
1330	-Sexueller Mißbr. v. Jugendl.	M	55	0	0	0	0	0	0	0	0	0	1	1	4	4	8	9	18	13	3	3	54	
1330	-Sexueller Mißbr. v. Jugendl.	W	1	0	0	0	0	0	0	0	0	0	0	0	0	1	1	0	0	0	0	0	1	
1340	-Sex. Mißbr. Widerstandsunf.	G	32	0	0	0	0	0	0	0	2	2	6	8	1	0	1	2	7	8	4	2	24	
1340	-Sex. Mißbr. Widerstandsunf.	M	29	0	0	0	0	0	0	0	2	2	5	7	1	0	1	1	7	7	4	2	22	
1340	-Sex. Mißbr. Widerstandsunf.	W	3	0	0	0	0	0	0	0	0	0	1	1	0	0	0	1	0	1	0	0	2	
1400	Ausnutzung sexueller Neigung	G	174	2	0	0	0	1	3	2	5	7	15	25	11	10	21	25	49	46	7	1	149	
1400	Ausnutzung sexueller Neigung	M	142	2	0	0	0	0	2	1	3	4	11	17	10	7	17	21	39	41	6	1	125	
1400	Ausnutzung sexueller Neigung	W	32	0	0	0	0	1	1	1	2	3	4	8	1	3	4	4	10	5	1	0	24	
1410	-Förd. sex. H. Minderj./Pros	G	37	0	0	0	0	0	0	0	0	0	2	2	1	3	4	3	13	13	1	1	35	
1410	-Förd. sex. H. Minderj./Pros	M	29	0	0	0	0	0	0	0	0	0	0	0	1	1	2	2	13	10	1	1	29	
1410	-Förd. sex. H. Minderj./Pros	W	8	0	0	0	0	0	0	0	0	0	2	2	0	2	2	1	0	3	0	0	6	
1411	.Förder.sex. Handl. Minderj.	G	4	0	0	0	0	0	0	0	0	0	0	0	0	0	0	0	2	1	0	1	4	
1411	.Förder.sex. Handl. Minderj.	M	4	0	0	0	0	0	0	0	0	0	0	0	0	0	0	0	2	1	0	1	4	
1412	.Förderung der Prostitution	G	33	0	0	0	0	0	0	0	0	0	2	2	1	3	4	3	11	12	1	0	31	
1412	.Förderung der Prostitution	M	25	0	0	0	0	0	0	0	0	0	0	0	1	1	2	2	11	9	1	0	25	
1412	.Förderung der Prostitution	W	8	0	0	0	0	0	0	0	0	0	2	2	0	2	2	1	0	3	0	0	6	
1420	-Zuhälterei	G	13	0	0	0	0	0	0	0	0	0	1	1	0	0	0	2	6	3	1	0	12	
1420	-Zuhälterei	M	7	0	0	0	0	0	0	0	0	0	0	0	0	0	0	2	3	2	0	0	7	
1420	-Zuhälterei	W	6	0	0	0	0	0	0	0	0	0	1	1	0	0	0	3	1	1	1	0	5	
1430	-Verbr. pornograf. Schrift	G	105	2	0	0	0	1	3	2	5	7	10	20	9	4	13	16	29	24	3	0	85	
1430	-Verbr. pornograf. Schrift	M	91	2	0	0	0	0	2	1	3	4	9	15	8	4	12	15	23	23	3	0	76	
1430	-Verbr. pornograf. Schrift	W	14	0	0	0	0	1	1	1	2	3	1	5	1	0	1	1	6	1	0	0	9	
1431	.Verbr. porn. Schr. P. u. 18	G	13	0	0	0	0	0	0	0	1	1	1	2	3	0	3	1	1	5	1	0	11	
1431	.Verbr. porn. Schr. P. u. 18	M	11	0	0	0	0	0	0	0	0	0	1	1	3	0	3	1	1	4	1	0	10	
1431	.Verbr. porn. Schr. P. u. 18	W	2	0	0	0	0	0	0	0	1	1	0	1	0	0	0	0	1	0	0	0	1	
1433	.Besitz/Versch. v. Kinderpo.	G	32	0	0	0	0	1	1	1	1	2	3	6	3	0	3	2	9	11	1	0	26	
1433	.Besitz/Versch. v. Kinderpo.	M	25	0	0	0	0	0	0	0	1	1	2	3	3	0	3	2	5	11	1	0	22	
1433	.Besitz/Versch. v. Kinderpo.	W	7	0	0	0	0	1	1	1	0	1	1	3	0	0	0	0	4	0	0	0	4	
1434	.Verbreitung v. Kinderporn.	G	16	0	0	0	0	0	0	0	2	2	1	3	2	2	4	2	5	1	1	0	13	
1434	.Verbreitung v. Kinderporn.	M	16	0	0	0	0	0	0	0	2	2	1	3	2	2	4	2	5	1	1	0	13	
1440	-Menschenhandel	G	24	0	0	0	0	0	0	0	0	0	2	2	2	3	5	3	3	9	2	0	22	
1440	-Menschenhandel	M	21	0	0	0	0	0	0	0	0	0	2	2	2	2	4	2	2	9	2	0	19	
1440	-Menschenhandel	W	3	0	0	0	0	0	0	0	0	0	0	0	0	1	1	1	0	0	0	0	3	
1441	.Menschenhandel	G	13	0	0	0	0	0	0	0	0	0	1	1	1	3	4	3	0	4	1	0	12	
1441	.Menschenhandel	M	11	0	0	0	0	0	0	0	0	0	1	1	1	2	3	2	0	4	1	0	10	
1441	.Menschenhandel	W	2	0	0	0	0	0	0	0	0	0	0	0	0	1	1	1	0	0	0	0	2	

Schlüsselzahl der Tat	Straftaten	SEXS	Tatverdächtige gesamt	Kinder							Jugendliche			Heranwachsende 18 bis unter 21	Erwachsene ab 21 Jahre										
				6	8	10	12	gesamt	14	16	gesamt	21	23		gesamt	25	30	40	50	60	gesamt				
				6	8	10	12	5-9	16	18	11+12	23	25		16,17	30	40	50	60	älter	18-23				
1	2	3	4	5	6	7	8	9	10	11	12	13	14	15	16	17	18	19	20	21	22	23	24		
1442	.Schwerer Menschenhandel	G	11	0	0	0	0	0	0	0	0	0	0	1	1	1	0	1	0	3	5	1	0	10	
1442	.Schwerer Menschenhandel	M	10	0	0	0	0	0	0	0	0	0	0	1	1	1	0	1	0	2	5	1	0	9	
1442	.Schwerer Menschenhandel	W	1	0	0	0	0	0	0	0	0	0	0	0	0	0	0	0	0	1	0	0	0	1	
2000	Rohheit/persönl. Freiheit	G	23558	33	14	64	245	902	1258	1907	2178	4085	3285	8628	1593	1200	2793	2233	4569	3058	1369	908	14930		
2000	Rohheit/persönl. Freiheit	M	20178	26	13	56	217	687	999	1523	1824	3347	2907	7253	1429	1082	2511	1998	3914	2572	1174	756	12925		
2000	Rohheit/persönl. Freiheit	W	3380	7	1	8	28	215	259	384	354	738	378	1375	164	118	282	235	655	486	195	152	2005		
2100	Raub/räub. Erpress./räub. Ang.	G	2003	5	3	4	20	99	131	274	363	637	502	1270	183	116	299	154	192	60	21	7	733		
2100	Raub/räub. Erpress./räub. Ang.	M	1805	5	3	3	16	78	105	223	326	549	466	1120	175	110	285	148	175	54	18	5	685		
2100	Raub/räub. Erpress./räub. Ang.	W	198	0	0	1	4	21	26	51	37	88	36	150	8	6	14	6	17	6	3	2	48		
2110	-auf Geldinstitute und Post	G	26	0	0	0	0	0	0	0	4	4	1	5	6	3	9	7	2	2	1	0	21		
2110	-auf Geldinstitute und Post	M	24	0	0	0	0	0	0	0	4	4	1	5	6	3	9	7	1	2	0	0	19		
2110	-auf Geldinstitute und Post	W	2	0	0	0	0	0	0	0	0	0	0	0	0	0	0	0	1	0	1	0	2		
2111	.auf Geldinstitute	G	17	0	0	0	0	0	0	0	0	0	1	1	4	0	4	7	2	2	1	0	16		
2111	.auf Geldinstitute	M	15	0	0	0	0	0	0	0	0	0	1	1	4	0	4	7	1	2	0	0	14		
2111	.auf Geldinstitute	W	2	0	0	0	0	0	0	0	0	0	0	0	0	0	0	0	1	0	1	0	2		
2112	.auf Postfilialen	G	6	0	0	0	0	0	0	0	4	4	0	4	2	0	2	0	0	0	0	0	0	2	
2112	.auf Postfilialen	M	6	0	0	0	0	0	0	0	4	4	0	4	2	0	2	0	0	0	0	0	0	2	
2113	.auf Postagenturen	G	3	0	0	0	0	0	0	0	0	0	0	0	0	3	3	0	0	0	0	0	0	3	
2113	.auf Postagenturen	M	3	0	0	0	0	0	0	0	0	0	0	0	0	3	3	0	0	0	0	0	0	3	
2120	-auf sonst. Zahlst/Geschäft	G	30	0	0	0	0	0	0	0	1	1	14	15	4	2	6	7	0	1	1	0	15		
2120	-auf sonst. Zahlst/Geschäft	M	29	0	0	0	0	0	0	0	1	1	13	14	4	2	6	7	0	1	1	0	15		
2120	-auf sonst. Zahlst/Geschäft	W	1	0	0	0	0	0	0	0	0	0	1	1	0	0	0	0	0	0	0	0	0		
2121	.auf Spielhallen	G	4	0	0	0	0	0	0	0	1	1	1	2	0	0	0	2	0	0	0	0	0	2	
2121	.auf Spielhallen	M	4	0	0	0	0	0	0	0	1	1	1	2	0	0	0	2	0	0	0	0	0	2	
2122	.auf Tankstellen	G	10	0	0	0	0	0	0	0	0	0	6	6	2	2	4	0	0	0	0	0	0	4	
2122	.auf Tankstellen	M	9	0	0	0	0	0	0	0	0	0	5	5	2	2	4	0	0	0	0	0	0	4	
2122	.auf Tankstellen	W	1	0	0	0	0	0	0	0	0	0	1	1	0	0	0	0	0	0	0	0	0	0	
2140	-auf Kraftfahrer	G	13	0	0	0	0	0	0	4	2	6	5	11	0	0	0	0	2	0	0	0	2		
2140	-auf Kraftfahrer	M	12	0	0	0	0	0	0	4	1	5	5	10	0	0	0	0	2	0	0	0	2		
2140	-auf Kraftfahrer	W	1	0	0	0	0	0	0	0	1	1	0	1	0	0	0	0	0	0	0	0	0		
2160	-Handtaschenraub	G	84	0	0	0	1	3	4	14	25	39	25	68	6	4	10	3	2	0	0	1	16		
2160	-Handtaschenraub	M	74	0	0	0	1	1	2	12	22	34	23	59	6	3	9	3	2	0	0	1	15		
2160	-Handtaschenraub	W	10	0	0	0	0	2	2	2	3	5	2	9	0	1	1	0	0	0	0	0	1		
2170	-sonst. Raubüberfälle Straße	G	637	3	2	2	7	34	48	123	129	252	148	448	52	36	88	46	44	9	2	0	189		
2170	-sonst. Raubüberfälle Straße	M	570	3	2	1	4	26	36	97	119	216	141	393	51	34	85	43	40	7	2	0	177		
2170	-sonst. Raubüberfälle Straße	W	67	0	0	1	3	8	12	26	10	36	7	55	1	2	3	3	4	2	0	0	12		
2180	-Raub zur Erlangung von BtM	G	5	0	0	0	0	0	0	1	0	1	2	3	0	1	1	1	0	0	0	0	2		
2180	-Raub zur Erlangung von BtM	M	4	0	0	0	0	0	0	1	0	1	1	2	0	1	1	1	0	0	0	0	2		

Schlüsselzahl der Tat	Straftaten	SEXS	Tatverdächtige gesamt	Kinder							Jugendliche			Heranwachsende 18 bis 21	Erwachsene ab 21 Jahre										
				6	8	10	12	gesamt	14	16	gesamt	21	23		gesamt	25	30	40	50	60	gesamt				
				6	8	10	12	5-9	16	18	11+12	23	25		16,17	30	40	50	60	älter	18-23				
1	2	3	4	5	6	7	8	9	10	11	12	13	14	15	16	17	18	19	20	21	22	23	24		
2180	-Raub zur Erlangung von BtM	W	1	0	0	0	0	0	0	0	0	0	1	1	0	0	0	0	0	0	0	0	0	0	
2190	-Raubüberfälle in Wohnungen	G	200	0	0	0	0	2	2	14	34	48	55	105	16	12	28	20	37	7	3	0	95		
2190	-Raubüberfälle in Wohnungen	M	186	0	0	0	0	2	2	12	33	45	51	98	16	12	28	20	32	6	2	0	88		
2190	-Raubüberfälle in Wohnungen	W	14	0	0	0	0	0	0	2	1	3	4	7	0	0	0	0	5	1	1	0	7		
2200	Körperverletzung	G	16949	17	12	58	214	737	1038	1477	1610	3087	2339	6464	1141	856	1997	1595	3269	2106	900	618	10485		
2200	Körperverletzung	M	14482	10	11	51	193	566	831	1188	1353	2541	2080	5452	1027	774	1801	1429	2791	1751	755	503	9030		
2200	Körperverletzung	W	2467	7	1	7	21	171	207	289	257	546	259	1012	114	82	196	166	478	355	145	115	1455		
2210	-KV mit tödl. Ausgang	G	8	0	0	0	0	0	0	0	0	0	2	2	0	0	0	2	3	1	0	0	6		
2210	-KV mit tödl. Ausgang	M	7	0	0	0	0	0	0	0	0	0	1	1	0	0	0	2	3	1	0	0	6		
2210	-KV mit tödl. Ausgang	W	1	0	0	0	0	0	0	0	0	0	1	1	0	0	0	0	0	0	0	0	0		
2220	-gefährliche/schwere KV	G	5517	3	4	13	68	288	376	650	764	1414	1070	2860	455	309	764	477	757	369	154	136	2657		
2220	-gefährliche/schwere KV	M	4850	2	4	12	63	220	301	540	656	1196	986	2483	427	291	718	441	659	307	131	111	2367		
2220	-gefährliche/schwere KV	W	667	1	0	1	5	68	75	110	108	218	84	377	28	18	46	36	98	62	23	25	290		
2221	.gefährl./schw. KV/Str/Weg/PI	G	2247	0	3	7	43	146	199	315	378	693	525	1417	201	130	331	181	184	63	33	38	830		
2221	.gefährl./schw. KV/Str/Weg/PI	M	2006	0	3	7	38	109	157	253	321	574	491	1222	193	127	320	173	171	58	28	34	784		
2221	.gefährl./schw. KV/Str/Weg/PI	W	241	0	0	0	5	37	42	62	57	119	34	195	8	3	11	8	13	5	5	4	46		
2230	-Mißhandlung von Schutzbef.	G	149	0	0	1	0	1	2	1	0	1	12	15	8	10	18	18	53	36	7	2	134		
2230	-Mißhandlung von Schutzbef.	M	84	0	0	1	0	1	2	1	0	1	6	9	4	2	6	7	34	22	5	1	75		
2230	-Mißhandlung von Schutzbef.	W	65	0	0	0	0	0	0	0	0	0	6	6	4	8	12	11	19	14	2	1	59		
2231	.Mißhandlung von Kindern	G	97	0	0	0	0	0	0	1	0	1	11	12	7	8	15	15	31	16	7	1	85		
2231	.Mißhandlung von Kindern	M	51	0	0	0	0	0	0	1	0	1	6	7	3	2	5	5	20	8	5	1	44		
2231	.Mißhandlung von Kindern	W	46	0	0	0	0	0	0	0	0	0	5	5	4	6	10	10	11	8	2	0	41		
2240	-(vorsätzliche leichte) KV	G	11075	7	7	43	150	468	675	903	952	1855	1325	3855	711	565	1276	1072	2349	1552	589	382	7220		
2240	-(vorsätzliche leichte) KV	M	9618	5	6	38	134	362	545	715	798	1513	1190	3248	648	518	1166	988	2061	1328	504	323	6370		
2240	-(vorsätzliche leichte) KV	W	1457	2	1	5	16	106	130	188	154	342	135	607	63	47	110	84	288	224	85	59	850		
2250	-fahrlässige KV	G	1165	7	1	1	2	15	26	27	35	62	131	219	66	33	99	112	249	211	165	110	946		
2250	-fahrlässige KV	M	822	3	1	0	2	9	15	19	30	49	90	154	44	24	68	73	170	150	128	79	668		
2250	-fahrlässige KV	W	343	4	0	1	0	6	11	8	5	13	41	65	22	9	31	39	79	61	37	31	278		
2300	ST gg. die persönl. Freiheit	G	6469	11	0	2	18	107	138	348	476	824	798	1760	437	343	780	656	1419	1040	498	316	4709		
2300	ST gg. die persönl. Freiheit	M	5625	11	0	2	14	78	105	277	389	666	702	1473	387	305	692	583	1247	905	447	278	4152		
2300	ST gg. die persönl. Freiheit	W	844	0	0	0	4	29	33	71	87	158	96	287	50	38	88	73	172	135	51	38	557		
2310	-Menschenraub / Entführung	G	75	0	0	0	0	0	0	1	3	4	4	8	7	7	14	14	25	11	3	0	67		
2310	-Menschenraub / Entführung	M	47	0	0	0	0	0	0	1	2	3	4	7	4	5	9	7	14	7	3	0	40		
2310	-Menschenraub / Entführung	W	28	0	0	0	0	0	0	0	1	1	0	1	3	2	5	7	11	4	0	0	27		
2320	-Freiheitsber/Nöt/Bedrohung	G	6399	11	0	2	18	107	138	347	473	820	794	1752	431	338	769	643	1395	1029	495	316	4647		
2320	-Freiheitsber/Nöt/Bedrohung	M	5581	11	0	2	14	78	105	276	387	663	698	1466	384	302	686	576	1233	898	444	278	4115		
2320	-Freiheitsber/Nöt/Bedrohung	W	818	0	0	0	4	29	33	71	86	157	96	286	47	36	83	67	162	131	51	38	532		
2321	.Freiheitsberaubung	G	182	0	0	0	0	2	2	6	8	14	27	43	11	15	26	19	53	26	8	7	139		

Schlüsselzahl der Tat	Straftaten	SEX	Tatverdächtige gesamt	Kinder						Jugendliche			Heranwachsende 18 bis 21	gesamt Spalten 10,13,14	Erwachsene ab 21 Jahre									
				6	8	10	12	gesamt Spalten 5-9	14 bis unter 16	16 bis unter 18	gesamt Spalten 11+12	21 bis unter 23			23 bis unter 25	gesamt Spalten 16,17	25 bis unter 30	30 bis unter 40	40 bis unter 50	50 bis unter 60	60 und älter	gesamt Spalten 18-23		
1	2	3	4	5	6	7	8	9	10	11	12	13	14	15	16	17	18	19	20	21	22	23	24	
2321	.Freiheitsberaubung	M	158	0	0	0	0	2	2	5	7	12	27	41	11	11	22	16	47	19	7	6	117	
2321	.Freiheitsberaubung	W	24	0	0	0	0	0	0	1	1	2	0	2	0	4	4	3	6	7	1	1	22	
2322	.Nötigung	G	1611	3	0	0	6	32	41	85	86	171	191	403	107	104	211	163	359	263	136	76	1208	
2322	.Nötigung	M	1426	3	0	0	6	23	32	69	75	144	173	349	91	93	184	147	325	230	123	68	1077	
2322	.Nötigung	W	185	0	0	0	0	9	9	16	11	27	18	54	16	11	27	16	34	33	13	8	131	
2323	.Bedrohung	G	4762	8	0	2	12	73	95	269	386	655	604	1354	325	224	549	483	1014	761	366	235	3408	
2323	.Bedrohung	M	4143	8	0	2	8	53	71	214	311	525	525	1121	292	203	495	433	892	669	327	206	3022	
2323	.Bedrohung	W	619	0	0	0	4	20	24	55	75	130	79	233	33	21	54	50	122	92	39	29	386	
2340	-Geiselnahme	G	3	0	0	0	0	0	0	0	0	0	0	0	0	0	0	1	2	0	0	0	3	
2340	-Geiselnahme	M	3	0	0	0	0	0	0	0	0	0	0	0	0	0	0	1	2	0	0	0	3	
3***	Diebstahl ohne erschw Umstände	G	28141	31	81	324	861	2296	3593	3091	2856	5947	2988	12528	1279	878	2157	1608	3523	3101	2409	2815	15613	
3***	Diebstahl ohne erschw Umstände	M	19591	24	53	241	548	1418	2284	1999	2156	4155	2331	8770	1006	712	1718	1222	2564	2129	1578	1610	10821	
3***	Diebstahl ohne erschw Umstände	W	8550	7	28	83	313	878	1309	1092	700	1792	657	3758	273	166	439	386	959	972	831	1205	4792	
3**1	von Kraftwagen/unbef Benutzen	G	224	1	0	0	0	6	7	25	32	57	53	117	20	15	35	23	27	12	9	1	107	
3**1	von Kraftwagen/unbef Benutzen	M	208	1	0	0	0	6	7	24	31	55	51	113	20	14	34	18	24	10	8	1	95	
3**1	von Kraftwagen/unbef Benutzen	W	16	0	0	0	0	0	0	1	1	2	2	4	0	1	1	5	3	2	1	0	12	
3**2	von Moped/Krad/unbef Benutzen	G	193	0	0	0	3	18	21	49	55	104	38	163	12	3	15	6	7	2	0	0	30	
3**2	von Moped/Krad/unbef Benutzen	M	190	0	0	0	3	18	21	47	55	102	38	161	12	3	15	6	7	1	0	0	29	
3**2	von Moped/Krad/unbef Benutzen	W	3	0	0	0	0	0	0	2	0	2	0	2	0	0	0	0	0	1	0	0	1	
3**3	von Fahrrädern/unbef Benutzen	G	574	0	1	8	21	69	99	119	119	238	95	432	26	17	43	16	38	25	14	6	142	
3**3	von Fahrrädern/unbef Benutzen	M	530	0	1	7	20	56	84	113	113	226	90	400	25	16	41	14	36	21	13	5	130	
3**3	von Fahrrädern/unbef Benutzen	W	44	0	0	1	1	13	15	6	6	12	5	32	1	1	2	2	2	4	1	1	12	
3**4	von Schußwaffen	G	22	0	0	0	0	1	1	3	6	9	1	11	3	0	3	2	2	3	1	0	11	
3**4	von Schußwaffen	M	19	0	0	0	0	1	1	3	6	9	1	11	3	0	3	1	2	1	1	0	8	
3**4	von Schußwaffen	W	3	0	0	0	0	0	0	0	0	0	0	0	0	0	0	1	0	2	0	0	3	
3**5	von unbaren Zahlungsmitteln	G	185	0	0	0	2	4	6	14	32	46	42	94	15	11	26	15	29	17	3	1	91	
3**5	von unbaren Zahlungsmitteln	M	148	0	0	0	2	3	5	10	23	33	35	73	11	11	22	15	22	13	3	0	75	
3**5	von unbaren Zahlungsmitteln	W	37	0	0	0	0	1	1	4	9	13	7	21	4	0	4	0	7	4	0	1	16	
3**6	v. amtl. Siegeln/Stempeln/Dok	G	19	0	0	0	0	4	4	4	2	6	4	14	0	0	0	2	2	0	1	0	5	
3**6	v. amtl. Siegeln/Stempeln/Dok	M	17	0	0	0	0	4	4	4	2	6	4	14	0	0	0	1	2	0	0	0	3	
3**6	v. amtl. Siegeln/Stempeln/Dok	W	2	0	0	0	0	0	0	0	0	0	0	0	0	0	0	1	0	0	1	0	2	
3**7	von/aus Automaten	G	14	0	0	0	0	0	0	0	0	0	1	1	4	1	5	4	2	1	1	0	13	
3**7	von/aus Automaten	M	11	0	0	0	0	0	0	0	0	0	1	1	4	1	5	2	2	0	1	0	10	
3**7	von/aus Automaten	W	3	0	0	0	0	0	0	0	0	0	0	0	0	0	0	2	0	1	0	0	3	
3**8	von Antiquitäten/Kunstgegenst	G	9	0	0	0	0	0	0	1	0	1	1	2	0	1	1	1	0	4	1	0	7	
3**8	von Antiquitäten/Kunstgegenst	M	7	0	0	0	0	0	0	1	0	1	0	1	0	1	1	1	0	3	1	0	6	
3**8	von Antiquitäten/Kunstgegenst	W	2	0	0	0	0	0	0	0	0	0	1	1	0	0	0	0	0	1	0	0	1	
305*	in/aus Banken/Sparkassen/Post	G	19	0	0	0	0	0	0	0	3	3	2	5	3	1	4	2	3	2	2	1	14	

Schlüsselzahl der Tat	Straftaten	SEXS	Tatverdächtige gesamt	Kinder							Jugendliche			Heranwachsende 18 bis 21	gesamt Spalten 10,13,14	Erwachsene ab 21 Jahre									
				6	8	10	12	gesamt Spalten 5-9	14 bis 16	16 bis 18	gesamt Spalten 11+12	21 bis 23	23 bis 25			gesamt Spalten 16,17	25 bis 30	30 bis 40	40 bis 50	50 bis 60	60 und älter	gesamt Spalten 18-23			
				5	6	7	8	9	10	11	12	13	14			15	16	17	18	19	20	21	22	23	24
305*	in/aus Banken/Sparkassen/Post	M	14	0	0	0	0	0	0	0	0	3	3	2	5	3	1	4	0	2	1	1	1	1	9
305*	in/aus Banken/Sparkassen/Post	W	5	0	0	0	0	0	0	0	0	0	0	0	0	0	0	0	2	1	1	1	0	5	
310*	in/aus Büro/Lager/Werk	G	629	2	0	5	4	13	24	69	82	151	98	273	45	32	77	56	101	67	44	11	356		
310*	in/aus Büro/Lager/Werk	M	553	2	0	5	4	13	24	53	70	123	92	239	42	28	70	49	91	58	36	10	314		
310*	in/aus Büro/Lager/Werk	W	76	0	0	0	0	0	0	16	12	28	6	34	3	4	7	7	10	9	8	1	42		
315*	in/aus Gastst./Hotel/Pension	G	168	1	0	0	1	2	4	9	26	35	32	71	10	8	18	17	39	18	3	2	97		
315*	in/aus Gastst./Hotel/Pension	M	146	1	0	0	0	1	2	9	20	29	28	59	10	8	18	15	36	14	3	1	87		
315*	in/aus Gastst./Hotel/Pension	W	22	0	0	0	1	1	2	0	6	6	4	12	0	0	0	2	3	4	0	1	10		
320*	in/aus Kiosken	G	19	0	0	0	0	2	2	2	7	9	1	12	1	1	2	3	1	0	0	1	7		
320*	in/aus Kiosken	M	17	0	0	0	0	2	2	2	7	9	0	11	1	0	1	3	1	0	0	1	6		
320*	in/aus Kiosken	W	2	0	0	0	0	0	0	0	0	0	1	1	0	1	1	0	0	0	0	0	1		
325*	in/aus Warenhäusern	G	21408	18	65	276	730	1930	3019	2397	2038	4435	1958	9412	813	574	1387	1067	2488	2363	2057	2634	11996		
325*	in/aus Warenhäusern	M	14079	15	42	200	448	1131	1836	1434	1464	2898	1443	6177	602	446	1048	773	1736	1561	1295	1489	7902		
325*	in/aus Warenhäusern	W	7329	3	23	76	282	799	1183	963	574	1537	515	3235	211	128	339	294	752	802	762	1145	4094		
326*	-Ladendiebstahl	G	21070	17	65	269	719	1902	2972	2346	1989	4335	1909	9216	796	552	1348	1045	2447	2336	2049	2629	11854		
326*	-Ladendiebstahl	M	13840	14	42	196	439	1114	1805	1400	1426	2826	1407	6038	591	426	1017	755	1710	1544	1290	1486	7802		
326*	-Ladendiebstahl	W	7230	3	23	73	280	788	1167	946	563	1509	502	3178	205	126	331	290	737	792	759	1143	4052		
330*	in/aus Schaufenstern	G	14	0	0	0	0	1	1	1	5	6	2	9	1	2	3	1	0	1	0	0	5		
330*	in/aus Schaufenstern	M	14	0	0	0	0	1	1	1	5	6	2	9	1	2	3	1	0	1	0	0	5		
335*	in/aus Wohnungen	G	1238	1	5	7	15	57	85	110	132	242	202	529	95	67	162	101	236	129	54	27	709		
335*	in/aus Wohnungen	M	920	0	4	6	12	42	64	79	106	185	155	404	76	55	131	75	168	90	39	13	516		
335*	in/aus Wohnungen	W	318	1	1	1	3	15	21	31	26	57	47	125	19	12	31	26	68	39	15	14	193		
340*	in/aus Boden/Keller	G	189	0	0	2	7	17	26	23	17	40	29	95	12	12	24	14	25	15	9	7	94		
340*	in/aus Boden/Keller	M	156	0	0	2	5	13	20	20	16	36	27	83	12	9	21	9	22	10	8	3	73		
340*	in/aus Boden/Keller	W	33	0	0	0	2	4	6	3	1	4	2	12	0	3	3	5	3	5	1	4	21		
345*	in/aus Baustellen	G	228	0	1	0	3	7	11	22	24	46	24	81	11	8	19	20	49	37	16	6	147		
345*	in/aus Baustellen	M	219	0	1	0	3	7	11	19	24	43	24	78	10	8	18	20	48	35	15	5	141		
345*	in/aus Baustellen	W	9	0	0	0	0	0	0	3	0	3	0	3	1	0	1	0	1	2	1	1	6		
350*	in/aus Kraftfahrzeugen	G	242	0	0	3	5	6	14	29	37	66	60	140	35	20	55	17	18	8	4	0	102		
350*	in/aus Kraftfahrzeugen	M	219	0	0	3	4	6	13	23	35	58	55	126	32	19	51	15	17	6	4	0	93		
350*	in/aus Kraftfahrzeugen	W	23	0	0	0	1	0	1	6	2	8	5	14	3	1	4	2	1	2	0	0	9		
3710	von BtM aus Apotheken	G	1	0	0	0	0	0	0	0	0	0	0	0	0	0	0	0	1	0	0	0	1		
3710	von BtM aus Apotheken	W	1	0	0	0	0	0	0	0	0	0	0	0	0	0	0	0	1	0	0	0	1		
3950	Großviehdiebstahl	G	6	0	0	0	0	0	0	0	0	0	0	0	0	0	0	1	2	3	0	0	6		
3950	Großviehdiebstahl	M	6	0	0	0	0	0	0	0	0	0	0	0	0	0	0	1	2	3	0	0	6		
4***	Diebst. unt. erschw. Umständen	G	8614	14	10	53	165	564	806	1134	1380	2514	1739	5059	693	464	1157	672	949	496	209	72	3555		
4***	Diebst. unt. erschw. Umständen	M	7916	12	7	50	138	490	697	1023	1301	2324	1646	4667	666	442	1108	627	856	423	174	61	3249		
4***	Diebst. unt. erschw. Umständen	W	698	2	3	3	27	74	109	111	79	190	93	392	27	22	49	45	93	73	35	11	306		

Schlüsselzahl der Tat	Straftaten	SEUXS	Tatverdächtige gesamt	Kinder							Jugendliche			Heranwachsende 18 bis 21	Erwachsene ab 21 Jahre										
				6	8	10	12	gesamt Spalten 5-9	14 bis unter 16	16 bis unter 18	gesamt Spalten 11+12	gesamt Spalten 10,13,14	21 bis unter 23		23 bis unter 25	gesamt Spalten 16,17	25 bis unter 30	30 bis unter 40	40 bis unter 50	50 bis unter 60	60 und älter	gesamt Spalten 18-23			
				5	6	7	8	9	10	11	12	13	14		15	16	17	18	19	20	21	22	23	24	
4**1	v. Kraftwagen/unbef. Benutzen	G	848	4	0	2	2	16	24	81	149	230	226	480	98	79	177	78	68	31	9	5	368		
4**1	v. Kraftwagen/unbef. Benutzen	M	808	4	0	2	2	16	24	74	144	218	217	459	96	77	173	76	63	25	8	4	349		
4**1	v. Kraftwagen/unbef. Benutzen	W	40	0	0	0	0	0	0	7	5	12	9	21	2	2	4	2	5	6	1	1	19		
4**2	v. Moped/Krad/unbef Benutzen	G	783	1	0	1	9	74	85	210	246	456	171	712	27	11	38	13	12	6	1	1	71		
4**2	v. Moped/Krad/unbef Benutzen	M	771	1	0	1	9	72	83	207	243	450	170	703	26	11	37	12	11	6	1	1	68		
4**2	v. Moped/Krad/unbef Benutzen	W	12	0	0	0	0	2	2	3	3	6	1	9	1	0	1	1	1	0	0	0	3		
4**3	von Fahrrädern/unbef Benutzen	G	1239	2	1	7	28	112	150	258	288	546	242	938	53	29	82	53	102	44	14	6	301		
4**3	von Fahrrädern/unbef Benutzen	M	1178	2	0	6	25	106	139	248	280	528	230	897	52	29	81	51	94	37	12	6	281		
4**3	von Fahrrädern/unbef Benutzen	W	61	0	1	1	3	6	11	10	8	18	12	41	1	0	1	2	8	7	2	0	20		
4**4	von Schußwaffen	G	9	0	0	0	0	0	0	0	3	3	3	6	2	0	2	0	0	0	1	0	3		
4**4	von Schußwaffen	M	8	0	0	0	0	0	0	0	3	3	3	6	2	0	2	0	0	0	0	0	2		
4**4	von Schußwaffen	W	1	0	0	0	0	0	0	0	0	0	0	0	0	0	0	0	0	0	1	0	1		
4**5	von unbaren Zahlungsmitteln	G	53	0	0	0	0	0	0	2	6	8	11	19	3	5	8	12	9	3	2	0	34		
4**5	von unbaren Zahlungsmitteln	M	51	0	0	0	0	0	0	2	6	8	11	19	3	5	8	12	8	3	1	0	32		
4**5	von unbaren Zahlungsmitteln	W	2	0	0	0	0	0	0	0	0	0	0	0	0	0	0	0	1	0	1	0	2		
4**6	v. amtl. Sieg/Stemp/Dok.	G	1	0	0	0	0	0	0	0	0	0	1	1	0	0	0	0	0	0	0	0	0		
4**6	v. amtl. Sieg/Stemp/Dok.	M	1	0	0	0	0	0	0	0	0	0	1	1	0	0	0	0	0	0	0	0	0		
4**7	von/aus Automaten	G	279	0	0	2	3	17	22	38	45	83	73	178	20	17	37	26	29	7	0	2	101		
4**7	von/aus Automaten	M	256	0	0	1	1	13	15	36	40	76	69	160	19	15	34	26	28	6	0	2	96		
4**7	von/aus Automaten	W	23	0	0	1	2	4	7	2	5	7	4	18	1	2	3	0	1	1	0	0	5		
4**8	v. Antiq./Kunstgegenständen	G	8	0	0	0	0	2	2	1	1	2	0	4	0	0	0	0	1	2	1	0	4		
4**8	v. Antiq./Kunstgegenständen	M	6	0	0	0	0	2	2	1	1	2	0	4	0	0	0	0	2	0	0	0	2		
4**8	v. Antiq./Kunstgegenständen	W	2	0	0	0	0	0	0	0	0	0	0	0	0	0	0	0	1	0	1	0	2		
405*	in/aus Banken/Sparkassen/Post	G	14	0	0	0	0	0	0	0	1	1	2	3	1	3	4	3	4	0	0	0	11		
405*	in/aus Banken/Sparkassen/Post	M	14	0	0	0	0	0	0	0	1	1	2	3	1	3	4	3	4	0	0	0	11		
410*	in/aus Büro/Lager/Werk	G	1733	0	0	13	31	125	169	265	249	514	340	1023	136	110	246	138	182	100	35	9	710		
410*	in/aus Büro/Lager/Werk	M	1613	0	0	13	30	104	147	240	235	475	326	948	131	104	235	132	171	87	31	9	665		
410*	in/aus Büro/Lager/Werk	W	120	0	0	0	1	21	22	25	14	39	14	75	5	6	11	6	11	13	4	0	45		
415*	in/aus Gastst./Hotel/Pension	G	326	0	0	0	3	10	13	39	42	81	75	169	35	18	53	38	38	16	8	4	157		
415*	in/aus Gastst./Hotel/Pension	M	305	0	0	0	3	10	13	38	40	78	68	159	34	16	50	34	37	14	8	3	146		
415*	in/aus Gastst./Hotel/Pension	W	21	0	0	0	0	0	0	1	2	3	7	10	1	2	3	4	1	2	0	1	11		
420*	in/aus Kiosken	G	242	0	0	0	5	18	23	47	55	102	61	186	16	13	29	9	14	2	2	0	56		
420*	in/aus Kiosken	M	227	0	0	0	3	15	18	44	50	94	60	172	16	13	29	9	14	1	2	0	55		
420*	in/aus Kiosken	W	15	0	0	0	2	3	5	3	5	8	1	14	0	0	0	0	0	1	0	0	1		
425*	in/aus Warenhäusern	G	658	0	1	2	6	21	30	92	91	183	148	361	82	52	134	72	57	27	5	2	297		
425*	in/aus Warenhäusern	M	619	0	1	2	6	19	28	79	86	165	139	332	80	50	130	70	56	25	4	2	287		
425*	in/aus Warenhäusern	W	39	0	0	0	0	2	2	13	5	18	9	29	2	2	4	2	1	2	1	0	10		
426*	-Ladendiebstahl	G	61	0	0	0	1	3	4	6	6	12	17	33	10	5	15	7	5	0	0	1	28		

Schlüsselzahl der Tat	Straftaten	SEXS	Tatverdächtige gesamt	Kinder							Jugendliche			Heranwachsende 18 bis unter 21	Erwachsene ab 21 Jahre										
				6	8	10	12	gesamt Spalten	14	16	gesamt Spalten	21	23		gesamt Spalten	25	30	40	50	60	gesamt Spalten				
				6	8	10	12	14	5 - 9	16	18	11 + 12	23		25	16,17	30	40	50	60	älter	18 - 23			
1	2	3	4	5	6	7	8	9	10	11	12	13	14	15	16	17	18	19	20	21	22	23	24		
426*	-Ladendiebstahl	M	53	0	0	0	1	3	4	4	5	9	13	26	10	4	14	7	5	0	0	1	27		
426*	-Ladendiebstahl	G	8	0	0	0	0	0	0	2	1	3	4	7	0	1	1	0	0	0	0	0	1		
430*	in/aus Schaufenstern	W	27	0	0	0	0	1	1	4	7	11	6	18	1	1	2	3	3	1	0	0	9		
430*	in/aus Schaufenstern	M	25	0	0	0	0	1	1	3	7	10	5	16	1	1	2	3	3	1	0	0	9		
430*	in/aus Schaufenstern	W	2	0	0	0	0	0	0	1	0	1	1	2	0	0	0	0	0	0	0	0	0		
435*	in/aus Wohnungen	G	1043	1	1	6	16	51	75	90	155	245	207	527	85	58	143	98	156	82	27	10	516		
435*	in/aus Wohnungen	M	894	1	1	6	10	39	57	69	145	214	190	461	77	55	132	89	123	65	17	7	433		
435*	in/aus Wohnungen	W	149	0	0	0	6	12	18	21	10	31	17	66	8	3	11	9	33	17	10	3	83		
436*	in/a. Wohnungen am Tage (TWE)	G	323	0	1	3	8	16	28	34	56	90	63	181	20	16	36	27	43	30	4	2	142		
436*	in/a. Wohnungen am Tage (TWE)	M	269	0	1	3	4	9	17	26	54	80	58	155	16	16	32	20	35	25	0	2	114		
436*	in/a. Wohnungen am Tage (TWE)	W	54	0	0	0	4	7	11	8	2	10	5	26	4	0	4	7	8	5	4	0	28		
440*	in/aus Boden/Keller	G	743	1	2	4	20	64	91	126	131	257	149	497	46	28	74	38	68	38	19	9	246		
440*	in/aus Boden/Keller	M	672	1	1	3	16	57	78	117	124	241	136	455	44	27	71	35	59	30	15	7	217		
440*	in/aus Boden/Keller	W	71	0	1	1	4	7	13	9	7	16	13	42	2	1	3	3	9	8	4	2	29		
445*	in/aus Baustellen	G	266	0	0	1	8	11	20	37	40	77	40	137	14	12	26	21	49	21	10	2	129		
445*	in/aus Baustellen	M	255	0	0	1	7	10	18	34	39	73	39	130	13	12	25	21	48	19	10	2	125		
445*	in/aus Baustellen	W	11	0	0	0	1	1	2	3	1	4	1	7	1	0	1	0	1	2	0	0	4		
450*	in/aus Kraftfahrzeugen	G	983	2	0	5	4	17	28	60	116	176	293	497	153	83	236	118	94	26	10	2	486		
450*	in/aus Kraftfahrzeugen	M	952	2	0	5	4	17	28	55	115	170	282	480	151	79	230	115	91	24	10	2	472		
450*	in/aus Kraftfahrzeugen	W	31	0	0	0	0	0	0	5	1	6	11	17	2	4	6	3	3	2	0	0	14		
4710	von BtM aus Apotheken	G	1	0	0	0	0	0	0	0	0	0	0	0	1	0	1	0	0	0	0	0	1		
4710	von BtM aus Apotheken	M	1	0	0	0	0	0	0	0	0	0	0	0	1	0	1	0	0	0	0	0	1		
4720	von BtM aus Arztpraxen	G	2	0	0	0	0	0	0	0	0	0	1	1	1	0	1	0	0	0	0	0	1		
4720	von BtM aus Arztpraxen	M	2	0	0	0	0	0	0	0	0	0	1	1	1	0	1	0	0	0	0	0	1		
4950	Großviehdiebstahl	G	8	0	0	0	2	0	2	1	1	2	0	4	2	0	2	1	0	1	0	1	4		
4950	Großviehdiebstahl	M	5	0	0	0	0	0	0	1	0	1	0	1	2	0	2	1	0	0	1	0	4		
4950	Großviehdiebstahl	W	3	0	0	0	2	0	2	0	1	1	0	3	0	0	0	0	0	0	0	0	0		
****	Diebstahl insgesamt	G	34522	45	90	366	976	2707	4184	3832	3779	7611	4203	15998	1806	1238	3044	2147	4326	3528	2599	2880	18524		
****	Diebstahl insgesamt	M	25401	36	59	281	643	1766	2785	2664	3017	5681	3480	11946	1510	1053	2563	1720	3283	2491	1734	1664	13455		
****	Diebstahl insgesamt	W	9121	9	31	85	333	941	1399	1168	762	1930	723	4052	296	185	481	427	1043	1037	865	1216	5069		
***1	v Kraftwagen/unbef Ingebrauch	G	1039	5	0	2	2	22	31	100	175	275	274	580	112	93	205	96	93	42	17	6	459		
***1	v Kraftwagen/unbef Ingebrauch	M	983	5	0	2	2	22	31	92	169	261	263	555	110	90	200	89	85	34	15	5	428		
***1	v Kraftwagen/unbef Ingebrauch	W	56	0	0	0	0	0	0	8	6	14	11	25	2	3	5	7	8	8	2	1	31		
***2	v Moped/Krad/unbe Ingebrauch	G	923	1	0	1	12	85	99	241	285	526	199	824	38	14	52	18	19	8	1	1	99		
***2	v Moped/Krad/unbe Ingebrauch	M	909	1	0	1	12	83	97	237	282	519	198	814	37	14	51	17	18	7	1	1	95		
***2	v Moped/Krad/unbe Ingebrauch	W	14	0	0	0	2	2	2	4	3	7	1	10	1	0	1	1	1	1	0	0	4		
***3	v. Fahrrädern/unbe Ingebrauch	G	1688	2	2	14	44	165	227	341	371	712	316	1255	75	45	120	69	138	68	27	11	433		
***3	v. Fahrrädern/unbe Ingebrauch	M	1586	2	1	12	40	148	203	325	358	683	299	1185	73	44	117	65	128	57	24	10	401		

Schlüsselzahl der Tat	Straftaten	SEX	Tatverdächtige gesamt	Kinder							Jugendliche			Heranwachsende 18 bis 21 gesamt Spalten 10,13,14	Erwachsene ab 21 Jahre										
				6	8	10	12	gesamt Spalten 5-9	14	16	gesamt Spalten 11+12	21	23		gesamt Spalten 16,17	25	30	40	50	60	gesamt Spalten 18-23				
				6	8	10	12	14	16	18	11+12	23	25		16,17	30	40	50	60	älter	18-23				
1	2	3	4	5	6	7	8	9	10	11	12	13	14	15	16	17	18	19	20	21	22	23	24		
***3	v. Fahrrädern/unbe Ingebrauch	W	102	0	1	2	4	17	24	16	13	29	17	70	2	1	3	4	10	11	3	1	32		
***4	von Schußwaffen	G	31	0	0	0	0	1	1	3	9	12	4	17	5	0	5	2	2	3	2	0	14		
***4	von Schußwaffen	M	27	0	0	0	0	1	1	3	9	12	4	17	5	0	5	1	2	1	1	0	10		
***4	von Schußwaffen	W	4	0	0	0	0	0	0	0	0	0	0	0	0	0	0	1	0	2	1	0	4		
***5	von unbaren Zahlungsmitteln	G	230	0	0	0	2	4	6	15	34	49	51	106	18	16	34	26	38	20	5	1	124		
***5	von unbaren Zahlungsmitteln	M	191	0	0	0	2	3	5	11	25	36	44	85	14	16	30	26	30	16	4	0	106		
***5	von unbaren Zahlungsmitteln	W	39	0	0	0	0	1	1	4	9	13	7	21	4	0	4	0	8	4	1	1	18		
***6	v. amtl. Siegeln/Stempeln/Dok	G	20	0	0	0	0	4	4	4	2	6	5	15	0	0	0	2	2	0	1	0	5		
***6	v. amtl. Siegeln/Stempeln/Dok	M	18	0	0	0	0	4	4	4	2	6	5	15	0	0	0	1	2	0	0	0	3		
***6	v. amtl. Siegeln/Stempeln/Dok	W	2	0	0	0	0	0	0	0	0	0	0	0	0	0	0	1	0	0	1	0	2		
***7	von/aus Automaten	G	292	0	0	2	3	17	22	38	45	83	73	178	24	18	42	30	31	8	1	2	114		
***7	von/aus Automaten	M	266	0	0	1	1	13	15	36	40	76	69	160	23	16	39	28	30	6	1	2	106		
***7	von/aus Automaten	W	26	0	0	1	2	4	7	2	5	7	4	18	1	2	3	2	1	2	0	0	8		
***8	von Antiq./Kunstgegenständen	G	17	0	0	0	0	2	2	2	1	3	1	6	0	1	1	1	1	6	2	0	11		
***8	von Antiq./Kunstgegenständen	M	13	0	0	0	0	2	2	2	1	3	0	5	0	1	1	1	0	5	1	0	8		
***8	von Antiq./Kunstgegenständen	W	4	0	0	0	0	0	0	0	0	0	1	1	0	0	0	0	1	1	1	0	3		
05	in/aus Banken/Sparkassen/Post	G	33	0	0	0	0	0	0	0	4	4	4	8	4	4	8	5	7	2	2	1	25		
05	in/aus Banken/Sparkassen/Post	M	28	0	0	0	0	0	0	0	4	4	4	8	4	4	8	3	6	1	1	1	20		
05	in/aus Banken/Sparkassen/Post	W	5	0	0	0	0	0	0	0	0	0	0	0	0	0	0	2	1	1	1	0	5		
10	in/aus Büro/Lager/Werk	G	2287	2	0	17	34	138	191	318	318	636	418	1245	174	140	314	189	277	164	78	20	1042		
10	in/aus Büro/Lager/Werk	M	2093	2	0	17	33	117	169	278	293	571	398	1138	166	130	296	176	256	142	66	19	955		
10	in/aus Büro/Lager/Werk	W	194	0	0	0	1	21	22	40	25	65	20	107	8	10	18	13	21	22	12	1	87		
15	in/aus Gastst./Hotel	G	488	1	0	0	4	12	17	45	66	111	106	234	45	26	71	55	77	34	11	6	254		
15	in/aus Gastst./Hotel	M	445	1	0	0	3	11	15	44	58	102	95	212	44	24	68	49	73	28	11	4	233		
15	in/aus Gastst./Hotel	W	43	0	0	0	1	1	2	1	8	9	11	22	1	2	3	6	4	6	0	2	21		
20	in/aus Kiosken	G	261	0	0	0	5	20	25	49	62	111	62	198	17	14	31	12	15	2	2	1	63		
20	in/aus Kiosken	M	244	0	0	0	3	17	20	46	57	103	60	183	17	13	30	12	15	1	2	1	61		
20	in/aus Kiosken	W	17	0	0	0	2	3	5	3	5	8	2	15	0	1	1	0	0	1	0	0	2		
25	in/aus Warenhäusern	G	21864	18	65	278	732	1946	3039	2450	2089	4539	2054	9632	872	617	1489	1125	2534	2386	2062	2636	12232		
25	in/aus Warenhäusern	M	14507	15	42	202	450	1145	1854	1478	1510	2988	1534	6376	660	487	1147	830	1781	1583	1299	1491	8131		
25	in/aus Warenhäusern	W	7357	3	23	76	282	801	1185	972	579	1551	520	3256	212	130	342	295	753	803	763	1145	4101		
26	-Ladendiebstahl	G	21111	17	65	269	720	1905	2976	2350	1992	4342	1918	9236	802	556	1358	1052	2450	2336	2049	2630	11875		
26	-Ladendiebstahl	M	13876	14	42	196	440	1117	1809	1402	1428	2830	1415	6054	597	429	1026	762	1713	1544	1290	1487	7822		
26	-Ladendiebstahl	W	7235	3	23	73	280	788	1167	948	564	1512	503	3182	205	127	332	290	737	792	759	1143	4053		
30	in/aus Schaufenstern	G	41	0	0	0	0	2	2	5	12	17	8	27	2	3	5	4	3	2	0	0	14		
30	in/aus Schaufenstern	M	39	0	0	0	0	2	2	4	12	16	7	25	2	3	5	4	3	2	0	0	14		
30	in/aus Schaufenstern	W	2	0	0	0	0	0	0	1	0	1	1	2	0	0	0	0	0	0	0	0	0		
35	in/aus Wohnräumen	G	2198	2	6	13	30	107	158	185	273	458	389	1005	177	119	296	194	382	204	80	37	1193		

Schlüsselzahl der Tat	Straftaten	S E X U S	Tatver- daech- tige gesamt	Kinder						Jugendliche			Heran- wach- sende 18 bis unter 21	gesamt Spalten 10,13,14	Erwachsene ab 21 Jahre									
				6	8	10	12	gesamt	14	16	gesamt	21			23	gesamt	25	30	40	50	60	gesamt		
				6	8	10	12	5-9	16	18	11+12	bis unter			bis unter	Spalten	bis unter	bis unter	Spalten	bis unter	bis unter	bis unter	bis unter	und
1	2	3	4	5	6	7	8	9	10	11	12	13	14	15	16	17	18	19	20	21	22	23	24	
35	in/aus Wohnräumen	M	1740	1	5	12	21	80	119	134	237	371	329	819	150	105	255	159	283	149	55	20	921	
35	in/aus Wohnräumen	W	458	1	1	1	9	27	39	51	36	87	60	186	27	14	41	35	99	55	25	17	272	
40	in/aus Boden/Keller	G	906	1	2	6	25	81	115	144	146	290	168	573	56	38	94	51	92	52	28	16	333	
40	in/aus Boden/Keller	M	805	1	1	5	19	70	96	135	138	273	153	522	54	34	88	43	80	39	23	10	283	
40	in/aus Boden/Keller	W	101	0	1	1	6	11	19	9	8	17	15	51	2	4	6	8	12	13	5	6	50	
45	in/aus Baustellen	G	483	0	1	1	10	18	30	55	62	117	64	211	25	19	44	39	97	58	26	8	272	
45	in/aus Baustellen	M	463	0	1	1	9	17	28	49	61	110	63	201	23	19	42	39	95	54	25	7	262	
45	in/aus Baustellen	W	20	0	0	0	1	1	2	6	1	7	1	10	2	0	2	0	2	4	1	1	10	
50	in/aus Kraftfahrzeugen	G	1169	2	0	8	8	23	41	86	142	228	337	606	180	95	275	130	110	33	13	2	563	
50	in/aus Kraftfahrzeugen	M	1116	2	0	8	7	23	40	75	139	214	321	575	175	91	266	125	106	29	13	2	541	
50	in/aus Kraftfahrzeugen	W	53	0	0	0	1	0	1	11	3	14	16	31	5	4	9	5	4	4	0	0	22	
*550	an Kfz	G	699	0	0	2	11	25	38	74	93	167	204	409	83	42	125	55	68	26	13	3	290	
*550	an Kfz	M	663	0	0	2	11	24	37	71	91	162	195	394	81	41	122	51	63	22	9	2	269	
*550	an Kfz	W	36	0	0	0	0	1	1	3	2	5	9	15	2	1	3	4	5	4	4	1	21	
*710	von BtM aus Apotheken	G	2	0	0	0	0	0	0	0	0	0	0	0	1	0	1	0	1	0	0	0	2	
*710	von BtM aus Apotheken	M	1	0	0	0	0	0	0	0	0	0	0	0	1	0	1	0	0	0	0	0	1	
*710	von BtM aus Apotheken	W	1	0	0	0	0	0	0	0	0	0	0	0	0	0	0	0	1	0	0	0	1	
*720	von BtM aus Arztpraxen	G	2	0	0	0	0	0	0	0	0	0	1	1	1	0	1	0	0	0	0	0	1	
*720	von BtM aus Arztpraxen	M	2	0	0	0	0	0	0	0	0	0	1	1	1	0	1	0	0	0	0	0	1	
90	Taschendiebstahl	G	100	0	0	0	5	8	13	16	16	32	21	66	6	9	15	8	6	3	1	1	34	
90	Taschendiebstahl	M	83	0	0	0	3	8	11	14	13	27	19	57	6	8	14	5	5	1	1	0	26	
90	Taschendiebstahl	W	17	0	0	0	2	0	2	2	3	5	2	9	0	1	1	3	1	2	0	1	8	
*950	Großviehdiebstahl	G	14	0	0	0	2	0	2	1	1	2	0	4	2	0	2	2	2	3	1	0	10	
*950	Großviehdiebstahl	M	11	0	0	0	0	0	0	1	0	1	0	1	2	0	2	2	2	3	1	0	10	
*950	Großviehdiebstahl	W	3	0	0	0	2	0	2	0	1	1	0	3	0	0	0	0	0	0	0	0	0	
5000	ST Vermög- u Fälschungsdelikte	G	15206	45	1	1	19	105	171	348	600	948	1678	2797	1123	928	2051	1918	3787	2744	1439	470	12409	
5000	ST Vermög- u Fälschungsdelikte	M	11358	33	1	0	15	64	113	254	462	716	1286	2115	866	714	1580	1449	2798	2017	1058	341	9243	
5000	ST Vermög- u Fälschungsdelikte	W	3848	12	0	1	4	41	58	94	138	232	392	682	257	214	471	469	989	727	381	129	3166	
5100	Betrug	G	11207	30	0	0	13	66	109	256	436	692	1258	2059	863	724	1587	1421	2771	1961	1068	340	9148	
5100	Betrug	M	8271	23	0	0	11	36	70	181	325	506	957	1533	653	562	1215	1067	2028	1420	759	249	6738	
5100	Betrug	W	2936	7	0	0	2	30	39	75	111	186	301	526	210	162	372	354	743	541	309	91	2410	
5110	-Waren- und Warenkreditbetrug	G	2011	8	0	0	0	2	10	9	39	48	284	342	217	186	403	284	463	308	151	60	1669	
5110	-Waren- und Warenkreditbetrug	M	1570	5	0	0	0	2	7	6	34	40	231	278	171	158	329	218	346	232	118	49	1292	
5110	-Waren- und Warenkreditbetrug	W	441	3	0	0	0	0	3	3	5	8	53	64	46	28	74	66	117	76	33	11	377	
5111	.Betrüg. Erlangen von Kfz.	G	64	0	0	0	0	0	0	0	2	2	8	10	9	7	16	10	10	15	3	0	54	
5111	.Betrüg. Erlangen von Kfz.	M	55	0	0	0	0	0	0	0	2	2	7	9	8	7	15	10	6	12	3	0	46	
5111	.Betrüg. Erlangen von Kfz.	W	9	0	0	0	0	0	0	0	0	0	1	1	1	0	1	0	4	3	0	0	8	
5112	.Sonstiger Warenkreditbetrug	G	1721	5	0	0	0	2	7	7	28	35	250	292	188	173	361	246	381	260	125	56	1429	

Schlüsselzahl der Tat	Straftaten	SEXS	Tatverdächtige gesamt	Kinder							Jugendliche			Heranwachsende 18 bis unter 21	Erwachsene ab 21 Jahre										
				6	8	10	12	gesamt Spalten 5 - 9	14 bis unter 16	16 bis unter 18	gesamt Spalten 11 + 12	21 bis unter 23	23 bis unter 25		gesamt Spalten 16,17	25 bis unter 30	30 bis unter 40	40 bis unter 50	50 bis unter 60	60 und älter	gesamt Spalten 18 - 23				
				5	6	7	8	9	10	11	12	13	14		15	16	17	18	19	20	21	22	23	24	
5112	.Sonstiger Warenkreditbetrug	M	1351	3	0	0	0	2	5	5	25	30	206	241	151	145	296	193	285	193	97	46	1110		
5112	.Sonstiger Warenkreditbetrug	W	370	2	0	0	0	0	2	2	3	5	44	51	37	28	65	53	96	67	28	10	319		
5113	.Warenbetrug	G	258	3	0	0	0	0	3	2	11	13	34	50	24	9	33	32	81	34	24	4	208		
5113	.Warenbetrug	M	192	2	0	0	0	0	2	1	9	10	24	36	16	8	24	19	63	28	19	3	156		
5113	.Warenbetrug	W	66	1	0	0	0	0	1	1	2	3	10	14	8	1	9	13	18	6	5	1	52		
5120	-Grundstücks- und Baubetrug	G	48	0	0	0	0	0	0	0	0	0	0	0	3	0	3	4	11	14	13	3	48		
5120	-Grundstücks- und Baubetrug	M	39	0	0	0	0	0	0	0	0	0	0	0	2	0	2	3	8	12	12	2	39		
5120	-Grundstücks- und Baubetrug	W	9	0	0	0	0	0	0	0	0	0	0	0	1	0	1	1	3	2	1	1	9		
5130	-Beteilig.- u Kapitalanlage.	G	55	0	0	0	0	0	0	0	0	0	0	0	1	4	5	7	15	17	9	2	55		
5130	-Beteilig.- u Kapitalanlage.	M	41	0	0	0	0	0	0	0	0	0	0	0	0	3	3	5	13	12	6	2	41		
5130	-Beteilig.- u Kapitalanlage.	W	14	0	0	0	0	0	0	0	0	0	0	0	1	1	2	2	2	5	3	0	14		
5131	.Prospektbetrug	G	11	0	0	0	0	0	0	0	0	0	0	0	0	0	0	1	3	6	1	0	11		
5131	.Prospektbetrug	M	9	0	0	0	0	0	0	0	0	0	0	0	0	0	0	1	3	5	0	0	9		
5131	.Prospektbetrug	W	2	0	0	0	0	0	0	0	0	0	0	0	0	0	0	0	0	1	1	0	2		
5132	.Anlagebetrug	G	26	0	0	0	0	0	0	0	0	0	0	0	1	3	4	4	7	8	3	0	26		
5132	.Anlagebetrug	M	18	0	0	0	0	0	0	0	0	0	0	0	0	2	2	4	5	5	2	0	18		
5132	.Anlagebetrug	W	8	0	0	0	0	0	0	0	0	0	0	0	1	1	2	0	2	3	1	0	8		
5133	.Betr. bei Börsenspekulation	G	1	0	0	0	0	0	0	0	0	0	0	0	0	0	0	0	0	0	1	0	1		
5133	.Betr. bei Börsenspekulation	M	1	0	0	0	0	0	0	0	0	0	0	0	0	0	0	0	0	0	1	0	1		
5134	.Beteiligungsbetrug	G	6	0	0	0	0	0	0	0	0	0	0	0	0	1	1	0	2	1	2	0	6		
5134	.Beteiligungsbetrug	M	6	0	0	0	0	0	0	0	0	0	0	0	0	1	1	0	2	1	2	0	6		
5135	.Kautionsbetrug	G	5	0	0	0	0	0	0	0	0	0	0	0	0	0	0	0	0	1	2	2	5		
5135	.Kautionsbetrug	M	4	0	0	0	0	0	0	0	0	0	0	0	0	0	0	0	0	1	1	2	4		
5135	.Kautionsbetrug	W	1	0	0	0	0	0	0	0	0	0	0	0	0	0	0	0	0	0	1	0	1		
5136	.Umschuldungsbetrug	G	7	0	0	0	0	0	0	0	0	0	0	0	0	0	0	2	3	2	0	0	7		
5136	.Umschuldungsbetrug	M	4	0	0	0	0	0	0	0	0	0	0	0	0	0	0	0	3	1	0	0	4		
5136	.Umschuldungsbetrug	W	3	0	0	0	0	0	0	0	0	0	0	0	0	0	0	2	0	1	0	0	3		
5140	-Geldkreditbetrug	G	218	0	0	0	0	0	0	0	1	1	11	12	10	9	19	27	69	49	33	9	206		
5140	-Geldkreditbetrug	M	156	0	0	0	0	0	0	0	1	1	8	9	7	4	11	17	55	32	23	9	147		
5140	-Geldkreditbetrug	W	62	0	0	0	0	0	0	0	0	0	3	3	3	5	8	10	14	17	10	0	59		
5141	.Kreditbetrug (§ 265 StGB)	G	42	0	0	0	0	0	0	0	1	1	6	7	5	2	7	5	16	3	3	1	35		
5141	.Kreditbetrug (§ 265 StGB)	M	33	0	0	0	0	0	0	0	1	1	4	5	4	1	5	5	12	3	2	1	28		
5141	.Kreditbetrug (§ 265 StGB)	W	9	0	0	0	0	0	0	0	0	0	2	2	1	1	2	0	4	0	1	0	7		
5142	.Subventionsbetrug	G	102	0	0	0	0	0	0	0	0	0	0	0	2	4	6	8	30	29	23	6	102		
5142	.Subventionsbetrug	M	72	0	0	0	0	0	0	0	0	0	0	0	2	2	4	3	25	17	17	6	72		
5142	.Subventionsbetrug	W	30	0	0	0	0	0	0	0	0	0	0	0	0	2	2	5	5	12	6	0	30		
5143	.Kreditbetrug (§ 263 StGB)	G	64	0	0	0	0	0	0	0	0	0	5	5	3	3	6	11	24	12	5	1	59		
5143	.Kreditbetrug (§ 263 StGB)	M	43	0	0	0	0	0	0	0	0	0	4	4	1	1	2	7	19	8	2	1	39		

Schlüsselzahl der Tat	Straftaten	SEXS	Tatverdächtige gesamt	Kinder							Jugendliche			Heranwachsende 18 bis unter 21	gesamt Spalten 10,13,14	Erwachsene ab 21 Jahre									
				6	8	10	12	gesamt Spalten 5-9	14 bis unter 16	16 bis unter 18	gesamt Spalten 11+12	21 bis unter 23	23 bis unter 25			gesamt Spalten 16,17	25 bis unter 30	30 bis unter 40	40 bis unter 50	50 bis unter 60	60 und älter	gesamt Spalten 18-23			
				5	6	7	8	9	10	11	12	13	14			15	16	17	18	19	20	21	22	23	24
5143	.Kreditbetrug (§ 263 StGB)	W	21	0	0	0	0	0	0	0	0	0	1	1	2	2	4	4	5	4	3	0	20		
5144	.Wechselbetrug	G	10	0	0	0	0	0	0	0	0	0	0	0	0	0	0	3	0	5	2	0	10		
5144	.Wechselbetrug	M	8	0	0	0	0	0	0	0	0	0	0	0	0	0	0	2	0	4	2	0	8		
5144	.Wechselbetrug	W	2	0	0	0	0	0	0	0	0	0	0	0	0	0	0	1	0	1	0	0	2		
5145	.Wertpapierbetrug	G	1	0	0	0	0	0	0	0	0	0	0	0	0	0	0	0	0	0	0	1	1		
5145	.Wertpapierbetrug	M	1	0	0	0	0	0	0	0	0	0	0	0	0	0	0	0	0	0	0	1	1		
5150	-Erschleichen von Leistungen	G	2421	1	0	0	9	46	56	169	202	371	400	827	229	165	394	263	471	297	112	57	1594		
5150	-Erschleichen von Leistungen	M	1862	0	0	0	7	27	34	114	147	261	308	603	179	137	316	211	373	238	80	41	1259		
5150	-Erschleichen von Leistungen	W	559	1	0	0	2	19	22	55	55	110	92	224	50	28	78	52	98	59	32	16	335		
5160	-rechtswidrig erl unb Zahlm.	G	1110	3	0	0	1	10	14	15	56	71	212	297	121	97	218	155	231	147	44	18	813		
5160	-rechtswidrig erl unb Zahlm.	M	808	3	0	0	1	5	9	8	33	41	155	205	92	77	169	123	162	103	37	9	603		
5160	-rechtswidrig erl unb Zahlm.	W	302	0	0	0	0	5	5	7	23	30	57	92	29	20	49	32	69	44	7	9	210		
5161	.Eurocheckbetrug	G	34	0	0	0	0	0	0	0	0	0	5	5	4	6	10	6	11	2	0	0	29		
5161	.Eurocheckbetrug	M	27	0	0	0	0	0	0	0	0	0	3	3	3	5	8	5	9	2	0	0	24		
5161	.Eurocheckbetrug	W	7	0	0	0	0	0	0	0	0	0	2	2	1	1	2	1	2	0	0	0	5		
5162	.sonstiger Scheckbetrug	G	108	0	0	0	0	0	0	0	0	0	3	3	5	8	13	7	36	32	12	5	105		
5162	.sonstiger Scheckbetrug	M	84	0	0	0	0	0	0	0	0	0	3	3	5	5	10	6	28	23	11	3	81		
5162	.sonstiger Scheckbetrug	W	24	0	0	0	0	0	0	0	0	0	0	0	0	3	3	1	8	9	1	2	24		
5163	.mit Geldkarte	G	486	0	0	0	0	7	7	10	47	57	126	190	62	46	108	67	75	32	10	4	296		
5163	.mit Geldkarte	M	359	0	0	0	0	3	3	4	26	30	94	127	47	39	86	56	57	24	8	1	232		
5163	.mit Geldkarte	W	127	0	0	0	0	4	4	6	21	27	32	63	15	7	22	11	18	8	2	3	64		
5164	.mit Kreditkarte	G	118	0	0	0	0	1	1	4	4	8	24	33	13	15	28	25	21	7	3	1	85		
5164	.mit Kreditkarte	M	88	0	0	0	0	0	0	3	3	6	18	24	8	13	21	20	15	5	3	0	64		
5164	.mit Kreditkarte	W	30	0	0	0	0	1	1	1	1	2	6	9	5	2	7	5	6	2	0	1	21		
5165	.mit sonst. unb. Zahlungsm.	G	428	3	0	0	1	2	6	1	7	8	73	87	48	33	81	64	92	77	19	8	341		
5165	.mit sonst. unb. Zahlungsm.	M	305	3	0	0	1	2	6	1	5	6	55	67	38	26	64	48	56	50	15	5	238		
5165	.mit sonst. unb. Zahlungsm.	W	123	0	0	0	0	0	0	0	2	2	18	20	10	7	17	16	36	27	4	3	103		
5170	-sonst. Betrug	G	5945	18	0	0	3	8	29	68	152	220	472	721	343	325	668	766	1641	1222	735	192	5224		
5170	-sonst. Betrug	M	4281	15	0	0	3	2	20	57	119	176	357	553	248	235	483	560	1178	862	508	137	3728		
5170	-sonst. Betrug	W	1664	3	0	0	0	6	9	11	33	44	115	168	95	90	185	206	463	360	227	55	1496		
5171	.Leistungsbetrug	G	828	2	0	0	0	1	3	8	26	34	49	86	56	50	106	121	215	161	121	18	742		
5171	.Leistungsbetrug	M	593	2	0	0	0	1	3	7	22	29	41	73	46	40	86	90	151	107	73	13	520		
5171	.Leistungsbetrug	W	235	0	0	0	0	0	0	1	4	5	8	13	10	10	20	31	64	54	48	5	222		
5172	.Leistungskreditbetrug	G	54	0	0	0	0	0	0	0	0	0	1	1	3	4	7	4	12	15	3	53			
5172	.Leistungskreditbetrug	M	44	0	0	0	0	0	0	0	0	0	0	0	2	3	5	3	9	10	14	3	44		
5172	.Leistungskreditbetrug	W	10	0	0	0	0	0	0	0	0	0	1	1	1	1	2	1	3	2	1	0	9		
5173	.Arbeitsvermittlungsbetrug	G	9	0	0	0	0	0	0	0	0	0	0	0	1	0	1	1	4	0	3	0	9		
5173	.Arbeitsvermittlungsbetrug	M	8	0	0	0	0	0	0	0	0	0	0	0	1	0	1	1	4	0	2	0	8		

Schlüsselzahl der Tat	Straftaten	SEXS	Tatverdächtige gesamt	Kinder						Jugendliche			Heranwachsende 18 bis unter 21	gesamt Spalten 10,13,14	Erwachsene ab 21 Jahre									
				6	8	10	12	gesamt Spalten 5-9	14	16	gesamt Spalten 11+12	21			23	gesamt Spalten 16,17	25	30	40	50	60	gesamt Spalten 18-23		
				6	8	10	12	14	16	18	11+12	bis unter 23			bis unter 25	bis unter 30	bis unter 40	bis unter 50	bis unter 60	und älter				
1	2	3	4	5	6	7	8	9	10	11	12	13	14	15	16	17	18	19	20	21	22	23	24	
5173	.Arbeitsvermittlungsbetrug	W	1	0	0	0	0	0	0	0	0	0	0	0	0	0	0	0	0	0	1	0	1	
5174	.Betrug z.N. v. Versicherung	G	285	0	0	0	0	0	0	1	2	3	29	32	25	24	49	57	78	44	11	14	253	
5174	.Betrug z.N. v. Versicherung	M	207	0	0	0	0	0	0	1	2	3	21	24	21	20	41	42	53	33	9	5	183	
5174	.Betrug z.N. v. Versicherung	W	78	0	0	0	0	0	0	0	0	0	8	8	4	4	8	15	25	11	2	9	70	
5175	.Computerbetrug	G	326	0	0	0	0	2	2	24	46	70	58	130	29	12	41	38	57	41	14	5	196	
5175	.Computerbetrug	M	265	0	0	0	0	0	0	20	40	60	54	114	23	9	32	32	44	27	12	4	151	
5175	.Computerbetrug	W	61	0	0	0	0	2	2	4	6	10	4	16	6	3	9	6	13	14	2	1	45	
5176	.Provisionsbetrug	G	21	0	0	0	0	0	0	0	0	0	0	0	1	0	1	2	5	7	6	0	21	
5176	.Provisionsbetrug	M	18	0	0	0	0	0	0	0	0	0	0	0	1	0	1	2	4	6	5	0	18	
5176	.Provisionsbetrug	W	3	0	0	0	0	0	0	0	0	0	0	0	0	0	0	0	1	1	1	0	3	
5177	.z N v Sozial-/versicherung	G	90	0	0	0	0	0	0	0	0	0	3	3	2	1	3	9	31	25	19	0	87	
5177	.z N v Sozial-/versicherung	M	59	0	0	0	0	0	0	0	0	0	1	1	1	0	1	7	20	16	14	0	58	
5177	.z N v Sozial-/versicherung	W	31	0	0	0	0	0	0	0	0	0	2	2	1	1	2	2	11	9	5	0	29	
5178	.Sonstiger Sozialleistungs.	G	265	0	0	0	0	0	0	0	1	1	16	17	14	11	25	31	65	59	58	10	248	
5178	.Sonstiger Sozialleistungs.	M	169	0	0	0	0	0	0	0	1	1	12	13	8	7	15	25	42	36	32	6	156	
5178	.Sonstiger Sozialleistungs.	W	96	0	0	0	0	0	0	0	0	0	4	4	6	4	10	6	23	23	26	4	92	
5179	.Zugangsber. Komm.diensten	G	60	0	0	0	0	1	1	7	5	12	7	20	8	7	15	8	13	2	2	0	40	
5179	.Zugangsber. Komm.diensten	M	50	0	0	0	0	0	0	6	4	10	5	15	8	6	14	6	11	2	2	0	35	
5179	.Zugangsber. Komm.diensten	W	10	0	0	0	0	1	1	1	1	2	2	5	0	1	1	2	2	0	0	0	5	
5181	.Abrechnungsbetrug	G	43	0	0	0	0	0	0	0	0	0	1	1	1	1	2	2	19	12	3	4	42	
5181	.Abrechnungsbetrug	M	35	0	0	0	0	0	0	0	0	0	1	1	1	0	1	2	15	10	3	3	34	
5181	.Abrechnungsbetrug	W	8	0	0	0	0	0	0	0	0	0	0	0	0	1	1	0	4	2	0	1	8	
5182	.Einmietbetrug	G	277	1	0	0	0	0	1	0	7	7	26	34	30	13	43	50	75	47	22	6	243	
5182	.Einmietbetrug	M	201	1	0	0	0	0	1	0	4	4	15	20	21	8	29	35	60	36	17	4	181	
5182	.Einmietbetrug	W	76	0	0	0	0	0	0	0	3	3	11	14	9	5	14	15	15	11	5	2	62	
5183	.Kontoeröffn-/Überweisungs.	G	54	0	0	0	0	0	0	1	6	7	12	19	4	3	7	6	13	6	2	1	35	
5183	.Kontoeröffn-/Überweisungs.	M	36	0	0	0	0	0	0	0	2	2	10	12	4	0	4	4	11	2	2	1	24	
5183	.Kontoeröffn-/Überweisungs.	W	18	0	0	0	0	0	0	1	4	5	2	7	0	3	3	2	4	0	0	0	11	
5184	.Zechbetrug	G	138	0	0	0	0	0	0	2	3	5	6	11	6	6	12	15	35	33	22	10	127	
5184	.Zechbetrug	M	120	0	0	0	0	0	0	2	2	4	6	10	5	6	11	14	29	31	18	7	110	
5184	.Zechbetrug	W	18	0	0	0	0	0	0	0	1	1	0	1	1	0	1	1	6	2	4	3	17	
5189	.weitere Betrugsarten	G	3665	15	0	0	3	4	22	29	57	86	284	392	181	205	386	452	1060	799	452	124	3273	
5189	.weitere Betrugsarten	M	2610	12	0	0	3	1	16	23	43	66	204	286	120	144	264	323	760	567	317	93	2324	
5189	.weitere Betrugsarten	W	1055	3	0	0	0	3	6	6	14	20	80	106	61	61	122	129	300	232	135	31	949	
5200	Veruntreuungen	G	781	2	0	0	0	0	2	1	0	1	19	22	21	22	43	78	203	231	157	47	759	
5200	Veruntreuungen	M	614	2	0	0	0	0	2	1	0	1	11	14	17	15	32	55	162	180	134	37	600	
5200	Veruntreuungen	W	167	0	0	0	0	0	0	0	0	0	8	8	4	7	11	23	41	51	23	10	159	
5210	-Untreue	G	212	2	0	0	0	0	2	0	0	0	3	5	2	0	2	13	49	69	55	19	207	

Schlüsselzahl der Tat	Straftaten	S E X U S	Tatver- daech- tliche gesamt	Kinder							Jugendliche			Heran- wach- sende 18 bis unter 21 10,13,14	Erwachsene ab 21 Jahre										
				6	8	10	12	gesamt Spalten	14	16	gesamt Spalten	21	23		gesamt Spalten	25	30	40	50	60	gesamt Spalten				
				6	8	10	12	14	5-9	16	18	11+12	23		25	16,17	30	40	50	60	60 und älter	18-23			
1	2	3	4	5	6	7	8	9	10	11	12	13	14	15	16	17	18	19	20	21	22	23	24		
5210	-Untreue	M	157	2	0	0	0	0	2	0	0	0	1	3	1	0	1	7	35	51	46	14	154		
5210	-Untreue	W	55	0	0	0	0	0	0	0	0	0	2	2	1	0	1	6	14	18	9	5	53		
5220	-Veruntreuen Arbeitsentgelt	G	511	0	0	0	0	0	0	0	0	0	1	1	8	13	21	48	140	166	107	28	510		
5220	-Veruntreuen Arbeitsentgelt	M	421	0	0	0	0	0	0	0	0	0	1	1	6	9	15	35	119	134	94	23	420		
5220	-Veruntreuen Arbeitsentgelt	W	90	0	0	0	0	0	0	0	0	0	0	0	2	4	6	13	21	32	13	5	90		
5230	.Mißbr. von Scheck-/Kreditk.	G	73	0	0	0	0	0	0	1	0	1	15	16	11	9	20	17	15	3	2	0	57		
5230	.Mißbr. von Scheck-/Kreditk.	M	50	0	0	0	0	0	0	1	0	1	9	10	10	6	16	13	9	1	1	0	40		
5230	.Mißbr. von Scheck-/Kreditk.	W	23	0	0	0	0	0	0	0	0	0	6	6	1	3	4	4	6	2	1	0	17		
5300	Unterschlagung	G	2135	9	0	0	4	29	42	56	67	123	271	436	166	131	297	257	537	381	170	57	1699		
5300	Unterschlagung	M	1638	5	0	0	3	22	30	42	53	95	214	339	134	104	238	198	415	276	133	39	1299		
5300	Unterschlagung	W	497	4	0	0	1	7	12	14	14	28	57	97	32	27	59	59	122	105	37	18	400		
5310	-Unterschlagung von Kfz.	G	393	1	0	0	0	7	8	5	6	11	29	48	43	26	69	58	117	61	32	8	345		
5310	-Unterschlagung von Kfz.	M	345	1	0	0	0	7	8	5	6	11	26	45	37	23	60	51	106	49	29	5	300		
5310	-Unterschlagung von Kfz.	W	48	0	0	0	0	0	0	0	0	0	3	3	6	3	9	7	11	12	3	3	45		
5400	Urkundenfälschung	G	1652	4	1	0	2	9	16	28	112	140	237	393	132	98	230	253	397	258	87	34	1259		
5400	Urkundenfälschung	M	1343	3	1	0	1	6	11	24	91	115	199	325	114	76	190	208	309	214	73	24	1018		
5400	Urkundenfälschung	W	309	1	0	0	1	3	5	4	21	25	38	68	18	22	40	45	88	44	14	10	241		
5410	-Fälschung techn Aufzeichnung	G	23	0	0	0	0	0	0	0	0	0	0	0	0	0	0	1	8	9	5	0	23		
5410	-Fälschung techn Aufzeichnung	M	23	0	0	0	0	0	0	0	0	0	0	0	0	0	0	1	8	9	5	0	23		
5430	-Fälsch bew Daten/Täusch i RV	G	7	0	0	0	0	2	2	0	1	1	0	3	0	0	0	0	2	2	0	0	4		
5430	-Fälsch bew Daten/Täusch i RV	M	4	0	0	0	0	0	0	0	1	1	0	1	0	0	0	0	2	1	0	0	3		
5430	-Fälsch bew Daten/Täusch i RV	W	3	0	0	0	0	2	2	0	0	0	0	2	0	0	0	0	0	1	0	0	1		
5500	Geld-/Wertz/Schecks	G	105	0	0	1	0	5	6	13	9	22	10	38	4	7	11	8	21	19	7	1	67		
5500	Geld-/Wertz/Schecks	M	84	0	0	0	0	1	1	12	9	21	8	30	4	6	10	8	14	15	7	0	54		
5500	Geld-/Wertz/Schecks	W	21	0	0	1	0	4	5	1	0	1	2	8	0	1	1	0	7	4	0	1	13		
5510	-Geld-/Wertzzeichenfälschung	G	15	0	0	0	0	0	0	0	2	2	1	3	1	1	2	1	3	5	1	0	12		
5510	-Geld-/Wertzzeichenfälschung	M	10	0	0	0	0	0	0	0	2	2	0	2	1	0	1	1	2	3	1	0	8		
5510	-Geld-/Wertzzeichenfälschung	W	5	0	0	0	0	0	0	0	0	0	1	1	0	1	1	0	1	2	0	0	4		
5520	-Inverkehrbringen Falschgeld	G	92	0	0	1	0	5	6	13	9	22	9	37	3	6	9	7	18	14	6	1	55		
5520	-Inverkehrbringen Falschgeld	M	76	0	0	0	0	1	1	12	9	21	8	30	3	6	9	7	12	12	6	0	46		
5520	-Inverkehrbringen Falschgeld	W	16	0	0	1	0	4	5	1	0	1	1	7	0	0	0	0	6	2	0	1	9		
5600	Insolvenzstraftaten	G	97	0	0	0	0	0	0	0	0	0	0	0	1	1	2	11	27	28	23	6	97		
5600	Insolvenzstraftaten	M	72	0	0	0	0	0	0	0	0	0	0	0	1	1	2	5	18	23	19	5	72		
5600	Insolvenzstraftaten	W	25	0	0	0	0	0	0	0	0	0	0	0	0	0	0	6	9	5	4	1	25		
5610	-Bankrott	G	77	0	0	0	0	0	0	0	0	0	0	0	1	1	2	9	23	22	16	5	77		
5610	-Bankrott	M	58	0	0	0	0	0	0	0	0	0	0	0	1	1	2	5	15	19	13	4	58		
5610	-Bankrott	W	19	0	0	0	0	0	0	0	0	0	0	0	0	0	0	4	8	3	3	1	19		
5630	-Verletzung Buchführungspf.	G	15	0	0	0	0	0	0	0	0	0	0	0	0	0	0	2	4	5	4	0	15		

Schlüsselzahl der Tat	Straftaten	SEXS	Tatverdächtige gesamt	Kinder						Jugendliche				Heranwachsende 18 bis unter 21 Spalten 10,13,14	Erwachsene ab 21 Jahre									
				6	8	10	12	gesamt	14	16	gesamt	21	23		gesamt	25	30	40	50	60	gesamt			
				6	8	10	12	5 - 9	16	18	11 + 12	bis unter 23	bis unter 25		16,17	bis unter 30	bis unter 40	bis unter 50	bis unter 60	und älter	18 - 23			
1	2	3	4	5	6	7	8	9	10	11	12	13	14	15	16	17	18	19	20	21	22	23	24	
5630	-Verletzung Buchführungspf.	M	10	0	0	0	0	0	0	0	0	0	0	0	0	0	0	0	4	3	3	0	10	
5630	-Verletzung Buchführungspf.	W	5	0	0	0	0	0	0	0	0	0	0	0	0	0	0	2	0	2	1	0	5	
5640	-Gläubigerbegünstigung	G	5	0	0	0	0	0	0	0	0	0	0	0	0	0	0	0	1	2	2	0	5	
5640	-Gläubigerbegünstigung	M	4	0	0	0	0	0	0	0	0	0	0	0	0	0	0	0	0	2	2	0	4	
5640	-Gläubigerbegünstigung	W	1	0	0	0	0	0	0	0	0	0	0	0	0	0	0	0	1	0	0	0	1	
5650	-Schuldnerbegünstigung	G	4	0	0	0	0	0	0	0	0	0	0	0	0	0	0	0	2	0	1	1	4	
5650	-Schuldnerbegünstigung	M	3	0	0	0	0	0	0	0	0	0	0	0	0	0	0	0	1	0	1	1	3	
5650	-Schuldnerbegünstigung	W	1	0	0	0	0	0	0	0	0	0	0	0	0	0	0	0	1	0	0	0	1	
6000	Sonstige Straftatbestände StGB	G	27056	82	87	244	632	1530	2575	2633	2702	5335	3318	11228	1541	1138	2679	2028	4590	3612	1702	1217	15828	
6000	Sonstige Straftatbestände StGB	M	22396	66	75	205	532	1256	2134	2207	2392	4599	2920	9653	1315	980	2295	1704	3680	2843	1360	861	12743	
6000	Sonstige Straftatbestände StGB	W	4660	16	12	39	100	274	441	426	310	736	398	1575	226	158	384	324	910	769	342	356	3085	
6100	Erpressung	G	372	0	0	2	7	20	29	45	50	95	59	183	20	22	42	33	62	32	14	6	189	
6100	Erpressung	M	342	0	0	2	7	20	29	42	43	85	56	170	20	21	41	33	57	24	13	4	172	
6100	Erpressung	W	30	0	0	0	0	0	0	3	7	10	3	13	0	1	1	0	5	8	1	2	17	
6200	-Widerstand/Staat/öff Ordnung	G	5832	10	5	17	88	241	361	549	667	1216	970	2547	443	330	773	498	896	682	286	150	3285	
6200	-Widerstand/Staat/öff Ordnung	M	4985	10	3	14	59	173	259	450	578	1028	852	2139	388	297	685	450	773	565	251	122	2846	
6200	-Widerstand/Staat/öff Ordnung	W	847	0	2	3	29	68	102	99	89	188	118	408	55	33	88	48	123	117	35	28	439	
6210	-Widerstand gg. Staatsgewalt	G	840	0	0	0	0	5	5	20	67	87	152	244	75	76	151	111	177	104	41	12	596	
6210	-Widerstand gg. Staatsgewalt	M	796	0	0	0	0	4	4	16	64	80	145	229	73	72	145	109	168	95	39	11	567	
6210	-Widerstand gg. Staatsgewalt	W	44	0	0	0	0	1	1	4	3	7	7	15	2	4	6	2	9	9	2	1	29	
6220	-Hausfriedensbruch	G	3310	5	3	10	62	181	261	388	420	808	491	1560	217	155	372	243	474	388	168	105	1750	
6220	-Hausfriedensbruch	M	2841	5	1	9	43	136	194	325	375	700	425	1319	190	142	332	218	413	333	141	85	1522	
6220	-Hausfriedensbruch	W	469	0	2	1	19	45	67	63	45	108	66	241	27	13	40	25	61	55	27	20	228	
6221	.Hausfriedensbruch §123	G	3160	5	3	10	62	181	261	387	412	799	417	1477	186	137	323	229	472	386	168	105	1683	
6221	.Hausfriedensbruch §123	M	2709	5	1	9	43	136	194	324	367	691	364	1249	163	125	288	204	411	331	141	85	1460	
6221	.Hausfriedensbruch §123	W	451	0	2	1	19	45	67	63	45	108	53	228	23	12	35	25	61	55	27	20	223	
6222	.schw Hausfriedensbr. §124	G	150	0	0	0	0	0	0	1	8	9	74	83	31	18	49	14	2	2	0	0	67	
6222	.schw Hausfriedensbr. §124	M	132	0	0	0	0	0	0	1	8	9	61	70	27	17	44	14	2	0	0	0	62	
6222	.schw Hausfriedensbr. §124	W	18	0	0	0	0	0	0	0	0	0	13	13	4	1	5	0	0	0	0	0	5	
6230	-Landfriedensbruch	G	433	0	0	0	0	1	1	30	68	98	148	247	63	32	95	56	31	4	0	0	186	
6230	-Landfriedensbruch	M	401	0	0	0	0	1	1	23	61	84	138	223	57	31	88	56	31	3	0	0	178	
6230	-Landfriedensbruch	W	32	0	0	0	0	0	0	7	7	14	10	24	6	1	7	0	0	1	0	0	8	
6240	-Vortäuschen einer Straftat	G	703	1	0	1	6	17	25	38	56	94	124	243	59	52	111	66	140	97	29	17	460	
6240	-Vortäuschen einer Straftat	M	535	1	0	1	4	9	15	25	36	61	102	178	45	41	86	52	107	70	27	15	357	
6240	-Vortäuschen einer Straftat	W	168	0	0	0	2	8	10	13	20	33	22	65	14	11	25	14	33	27	2	2	103	
6241	.Vortäuschen eines Raubes	G	63	0	0	0	0	3	3	4	11	15	9	27	6	5	11	2	15	5	1	2	36	
6241	.Vortäuschen eines Raubes	M	57	0	0	0	0	3	3	4	8	12	8	23	6	5	11	1	14	5	1	2	34	
6241	.Vortäuschen eines Raubes	W	6	0	0	0	0	0	0	0	3	3	1	4	0	0	0	1	1	0	0	0	2	

Schlüsselzahl der Tat	Straftaten	SEXS	Tatverdächtige gesamt	Kinder							Jugendliche			Heranwachsende 18 bis 21	Erwachsene ab 21 Jahre									
				6	8	10	12	gesamt Spalten	14	16	gesamt Spalten	21	23		gesamt Spalten	25	30	40	50	60	gesamt Spalten			
				6	8	10	12	14	5 - 9	16	18	11 + 12	23		25	16,17	30	40	50	60	60 und älter	18 - 23		
1	2	3	4	5	6	7	8	9	10	11	12	13	14	15	16	17	18	19	20	21	22	23	24	
6242	.Vortäuschen e. Diebstahls	G	133	0	0	0	0	1	1	3	5	8	23	32	13	15	28	15	27	22	6	3	101	
6242	.Vortäuschen e. Diebstahls	M	114	0	0	0	0	1	1	3	5	8	20	29	8	14	22	12	25	17	6	3	85	
6242	.Vortäuschen e. Diebstahls	W	19	0	0	0	0	0	0	0	0	0	3	3	5	1	6	3	2	5	0	0	16	
6260	-Gewaltdarstellung	G	16	0	0	0	0	0	0	0	0	0	0	0	0	0	0	3	6	4	2	1	16	
6260	-Gewaltdarstellung	M	11	0	0	0	0	0	0	0	0	0	0	0	0	0	0	3	4	3	1	0	11	
6260	-Gewaltdarstellung	W	5	0	0	0	0	0	0	0	0	0	0	0	0	0	0	0	2	1	1	1	5	
6270	-Volksverhetzung	G	115	1	0	0	1	2	4	17	21	38	39	81	11	4	15	5	5	4	2	3	34	
6270	-Volksverhetzung	M	105	1	0	0	1	0	2	17	20	37	36	75	10	4	14	5	3	4	2	2	30	
6270	-Volksverhetzung	W	10	0	0	0	0	2	2	0	1	1	3	6	1	0	1	0	2	0	0	1	4	
6300	Begünst./Strafver./ Hehlerei	G	574	0	0	0	3	11	14	51	74	125	93	232	39	36	75	59	117	62	24	5	342	
6300	Begünst./Strafver./ Hehlerei	M	481	0	0	0	2	9	11	43	65	108	77	196	34	29	63	54	98	47	19	4	285	
6300	Begünst./Strafver./ Hehlerei	W	93	0	0	0	1	2	3	8	9	17	16	36	5	7	12	5	19	15	5	1	57	
6310	-Hehlerei von Kfz.	G	56	0	0	0	0	1	1	3	5	8	3	12	3	7	10	10	14	8	1	1	44	
6310	-Hehlerei von Kfz.	M	54	0	0	0	0	1	1	3	5	8	3	12	3	7	10	10	14	6	1	1	42	
6310	-Hehlerei von Kfz.	W	2	0	0	0	0	0	0	0	0	0	0	0	0	0	0	0	2	0	0	0	2	
6312	.Bandenhehlerei von Kfz.	G	4	0	0	0	0	0	0	0	0	0	0	0	0	0	0	3	1	0	0	0	4	
6312	.Bandenhehlerei von Kfz.	M	4	0	0	0	0	0	0	0	0	0	0	0	0	0	0	3	1	0	0	0	4	
6313	.Gewerbsm. Bandenhehl. v Kfz	G	1	0	0	0	0	0	0	0	0	0	0	0	0	0	0	0	0	1	0	0	1	
6313	.Gewerbsm. Bandenhehl. v Kfz	W	1	0	0	0	0	0	0	0	0	0	0	0	0	0	0	0	0	1	0	0	1	
6320	-Sonstige Hehlerei	G	387	0	0	0	3	11	14	43	58	101	67	182	29	25	54	37	72	31	10	1	205	
6320	-Sonstige Hehlerei	M	332	0	0	0	2	9	11	37	54	91	57	159	27	19	46	35	60	24	7	1	173	
6320	-Sonstige Hehlerei	W	55	0	0	0	1	2	3	6	4	10	10	23	2	6	8	2	12	7	3	0	32	
6321	.gewerbsmäßige Hehlerei	G	18	0	0	0	0	0	0	0	0	0	1	1	2	3	5	1	9	2	0	0	17	
6321	.gewerbsmäßige Hehlerei	M	16	0	0	0	0	0	0	0	0	0	1	1	2	3	5	1	7	2	0	0	15	
6321	.gewerbsmäßige Hehlerei	W	2	0	0	0	0	0	0	0	0	0	0	0	0	0	0	0	2	0	0	0	2	
6323	.gewerbsmäßige Bandenhehl.	G	2	0	0	0	0	0	0	1	0	1	1	2	0	0	0	0	0	0	0	0	0	
6323	.gewerbsmäßige Bandenhehl.	M	1	0	0	0	0	0	0	1	0	1	0	1	0	0	0	0	0	0	0	0	0	
6323	.gewerbsmäßige Bandenhehl.	W	1	0	0	0	0	0	0	0	0	0	1	1	0	0	0	0	0	0	0	0	0	
6330	-Geldwäsche (§ 261 StGB)	G	2	0	0	0	0	0	0	0	0	0	1	1	0	0	0	0	1	0	0	0	1	
6330	-Geldwäsche (§ 261 StGB)	M	2	0	0	0	0	0	0	0	0	0	1	1	0	0	0	0	1	0	0	0	1	
6400	Brandstiftung	G	831	14	10	29	62	105	220	91	61	152	77	449	30	21	51	48	90	103	43	47	382	
6400	Brandstiftung	M	711	11	9	23	56	89	188	81	59	140	71	399	27	16	43	42	77	92	34	24	312	
6400	Brandstiftung	W	120	3	1	6	6	16	32	10	2	12	6	50	3	5	8	6	13	11	9	23	70	
6410	-(vorsätzliche) Brandstiftung	G	91	1	0	1	2	5	9	15	14	29	13	51	1	1	2	7	8	12	7	4	40	
6410	-(vorsätzliche) Brandstiftung	M	82	1	0	1	2	4	8	15	13	28	13	49	1	1	2	6	5	10	7	3	33	
6410	-(vorsätzliche) Brandstiftung	W	9	0	0	0	0	1	1	0	1	1	0	2	0	0	0	1	3	2	0	1	7	
6500	Wettbew.-,Korruptions-,Amtsdel	G	216	0	0	0	0	0	0	0	0	0	1	1	4	2	6	23	83	71	24	8	215	
6500	Wettbew.-,Korruptions-,Amtsdel	M	198	0	0	0	0	0	0	0	0	0	1	1	2	2	4	22	75	67	21	8	197	

Schlüsselzahl der Tat	Straftaten	S E X U S	Tatver- daech- tige gesamt	Kinder							Jugendliche			Heran- wach- sende 18 bis unter 21 10,13,14	Erwachsene ab 21 Jahre									
				6	8	10	12	gesamt	14	16	gesamt	21	23		gesamt	25	30	40	50	60	gesamt			
				6	8	10	12	5-9	16	18	11+12	23	25		16,17	30	40	50	60	älter	18-23			
1	2	3	4	5	6	7	8	9	10	11	12	13	14	15	16	17	18	19	20	21	22	23	24	
6500	Wettbew.-,Korruptions-,Amtdel	W	18	0	0	0	0	0	0	0	0	0	0	0	2	0	2	1	8	4	3	0	18	
6510	-Vorteilsann./Bestechlichkeit	G	43	0	0	0	0	0	0	0	0	0	0	0	1	0	1	2	15	15	9	1	43	
6510	-Vorteilsann./Bestechlichkeit	M	38	0	0	0	0	0	0	0	0	0	0	0	1	0	1	2	12	15	7	1	38	
6510	-Vorteilsann./Bestechlichkeit	W	5	0	0	0	0	0	0	0	0	0	0	0	0	0	0	0	3	0	2	0	5	
6511	.Vorteilsannahme	G	28	0	0	0	0	0	0	0	0	0	0	0	1	0	1	1	8	12	5	1	28	
6511	.Vorteilsannahme	M	25	0	0	0	0	0	0	0	0	0	0	0	1	0	1	1	7	12	3	1	25	
6511	.Vorteilsannahme	W	3	0	0	0	0	0	0	0	0	0	0	0	0	0	0	0	1	0	2	0	3	
6512	.Bestechlichkeit	G	15	0	0	0	0	0	0	0	0	0	0	0	0	0	0	1	7	3	4	0	15	
6512	.Bestechlichkeit	M	13	0	0	0	0	0	0	0	0	0	0	0	0	0	0	1	5	3	4	0	13	
6512	.Bestechlichkeit	W	2	0	0	0	0	0	0	0	0	0	0	0	0	0	0	0	2	0	0	0	2	
6520	-Vorteilgewähr./Bestechung	G	10	0	0	0	0	0	0	0	0	0	0	0	3	0	3	1	2	2	2	0	10	
6520	-Vorteilgewähr./Bestechung	M	7	0	0	0	0	0	0	0	0	0	0	0	1	0	1	1	1	2	2	0	7	
6520	-Vorteilgewähr./Bestechung	W	3	0	0	0	0	0	0	0	0	0	0	0	2	0	2	0	1	0	0	0	3	
6521	.Vorteilsgewährung	G	3	0	0	0	0	0	0	0	0	0	0	0	2	0	2	0	0	1	0	0	3	
6521	.Vorteilsgewährung	M	1	0	0	0	0	0	0	0	0	0	0	0	0	0	0	0	0	1	0	0	1	
6521	.Vorteilsgewährung	W	2	0	0	0	0	0	0	0	0	0	0	0	2	0	2	0	0	0	0	0	2	
6522	.Bestechung	G	7	0	0	0	0	0	0	0	0	0	0	0	1	0	1	1	2	1	2	0	7	
6522	.Bestechung	M	6	0	0	0	0	0	0	0	0	0	0	0	1	0	1	1	1	1	2	0	6	
6522	.Bestechung	W	1	0	0	0	0	0	0	0	0	0	0	0	0	0	0	0	1	0	0	0	1	
6550	-Sonstige Straftaten im Amt	G	150	0	0	0	0	0	0	0	0	0	1	1	0	2	2	16	65	49	12	5	149	
6550	-Sonstige Straftaten im Amt	M	141	0	0	0	0	0	0	0	0	0	1	1	0	2	2	15	62	45	11	5	140	
6550	-Sonstige Straftaten im Amt	W	9	0	0	0	0	0	0	0	0	0	0	0	0	0	0	1	3	4	1	0	9	
6551	.Körperverletzung im Amt	G	107	0	0	0	0	0	0	0	0	0	0	0	0	2	2	16	51	32	5	1	107	
6551	.Körperverletzung im Amt	M	105	0	0	0	0	0	0	0	0	0	0	0	0	2	2	15	50	32	5	1	105	
6551	.Körperverletzung im Amt	W	2	0	0	0	0	0	0	0	0	0	0	0	0	0	0	1	1	0	0	0	2	
6552	.Verl. d. Dienstgeheimnisses	G	10	0	0	0	0	0	0	0	0	0	1	1	0	0	0	0	5	2	2	0	9	
6552	.Verl. d. Dienstgeheimnisses	M	8	0	0	0	0	0	0	0	0	0	1	1	0	0	0	0	4	2	1	0	7	
6552	.Verl. d. Dienstgeheimnisses	W	2	0	0	0	0	0	0	0	0	0	0	0	0	0	0	0	1	0	1	0	2	
6560	-wettb. Abspr. bei Ausschr.	G	1	0	0	0	0	0	0	0	0	0	0	0	0	0	0	1	0	0	0	0	1	
6560	-wettb. Abspr. bei Ausschr.	M	1	0	0	0	0	0	0	0	0	0	0	0	0	0	0	1	0	0	0	0	1	
6570	-Bestechl./Bestech.gesch.Ver	G	14	0	0	0	0	0	0	0	0	0	0	0	0	0	0	3	1	5	3	2	14	
6570	-Bestechl./Bestech.gesch.Ver	M	13	0	0	0	0	0	0	0	0	0	0	0	0	0	0	3	0	5	3	2	13	
6570	-Bestechl./Bestech.gesch.Ver	W	1	0	0	0	0	0	0	0	0	0	0	0	0	0	0	1	0	0	0	0	1	
6571	.Bestechl./Bestechung §299	G	14	0	0	0	0	0	0	0	0	0	0	0	0	0	0	3	1	5	3	2	14	
6571	.Bestechl./Bestechung §299	M	13	0	0	0	0	0	0	0	0	0	0	0	0	0	0	3	0	5	3	2	13	
6571	.Bestechl./Bestechung §299	W	1	0	0	0	0	0	0	0	0	0	0	0	0	0	0	0	1	0	0	0	1	
6600	Strafbarer Eigennutz	G	402	0	0	0	0	8	8	21	25	46	42	96	26	24	50	44	86	65	36	25	306	
6600	Strafbarer Eigennutz	M	376	0	0	0	0	8	8	20	25	45	42	95	26	24	50	40	79	57	31	24	281	

Schlüsselzahl der Tat	Straftaten	SEXS	Tatverdächtige gesamt	Kinder							Jugendliche			Heranwachsende 18 bis 21	gesamt Spalten 10,13,14	Erwachsene ab 21 Jahre									
				6	8	10	12	gesamt Spalten 5-9	14	16	gesamt Spalten 11+12	21	23			gesamt Spalten 16,17	25	30	40	50	60	gesamt Spalten 18-23			
				6	8	10	12	14	16	18	11+12	23	25			16,17	30	40	50	60	älter	18-23			
1	2	3	4	5	6	7	8	9	10	11	12	13	14	15	16	17	18	19	20	21	22	23	24		
6600	Strafbarer Eigennutz	W	26	0	0	0	0	0	0	1	0	1	0	1	0	0	0	4	7	8	5	1	25		
6610	-Glücksspiel	G	5	0	0	0	0	0	0	0	0	0	0	0	0	0	0	2	2	1	0	5			
6610	-Glücksspiel	M	3	0	0	0	0	0	0	0	0	0	0	0	0	0	0	1	1	1	0	3			
6610	-Glücksspiel	W	2	0	0	0	0	0	0	0	0	0	0	0	0	0	0	1	1	0	0	2			
6620	-Wilderei	G	342	0	0	0	8	8	21	25	46	42	96	26	24	50	39	68	47	22	20	246			
6620	-Wilderei	M	334	0	0	0	8	8	20	25	45	42	95	26	24	50	37	66	46	20	20	239			
6620	-Wilderei	W	8	0	0	0	0	0	1	0	1	0	1	0	0	2	2	1	2	0	7				
6621	.Jagdwilderei	G	54	0	0	0	1	1	0	1	1	2	4	0	1	1	1	7	15	15	11	50			
6621	.Jagdwilderei	M	51	0	0	0	1	1	0	1	1	2	4	0	1	1	1	7	14	13	11	47			
6621	.Jagdwilderei	W	3	0	0	0	0	0	0	0	0	0	0	0	0	0	0	0	1	2	0	3			
6630	-Wucher	G	23	0	0	0	0	0	0	0	0	0	0	0	0	0	0	10	6	6	1	23			
6630	-Wucher	M	16	0	0	0	0	0	0	0	0	0	0	0	0	0	0	6	4	5	1	16			
6630	-Wucher	W	7	0	0	0	0	0	0	0	0	0	0	0	0	0	0	4	2	1	0	7			
6700	Alle sonstigen ST gemäß StGB	G	20441	58	72	205	494	1231	2084	2115	4199	2352	8611	1090	780	1870	1443	3456	2742	1324	995	11830			
6700	Alle sonstigen ST gemäß StGB	M	16801	45	63	175	429	1037	1759	1890	3649	2079	7477	919	666	1585	1175	2711	2127	1034	692	9324			
6700	Alle sonstigen ST gemäß StGB	W	3640	13	9	30	65	194	311	325	550	273	1134	171	114	285	268	745	615	290	303	2506			
6710	-Verletzung Unterhaltspflicht	G	770	0	0	0	0	0	0	0	0	3	3	6	4	10	59	392	271	34	1	767			
6710	-Verletzung Unterhaltspflicht	M	751	0	0	0	0	0	0	0	0	3	3	6	4	10	59	380	264	34	1	748			
6710	-Verletzung Unterhaltspflicht	W	19	0	0	0	0	0	0	0	0	0	0	0	0	0	0	12	7	0	0	19			
6720	-Verl.Fürsorge-/Erziehungspfl	G	83	0	0	0	0	0	0	0	0	2	2	4	4	8	12	44	14	2	1	81			
6720	-Verl.Fürsorge-/Erziehungspfl	M	16	0	0	0	0	0	0	0	0	1	1	0	0	0	1	7	5	1	1	15			
6720	-Verl.Fürsorge-/Erziehungspfl	W	67	0	0	0	0	0	0	0	0	1	1	4	4	8	11	37	9	1	0	66			
6730	-Beleidigung	G	5699	13	1	12	20	116	162	272	287	559	523	1244	321	229	550	471	1239	1069	595	531	4455		
6730	-Beleidigung	M	3983	11	1	9	17	72	110	177	226	403	397	910	241	178	419	355	835	718	420	326	3073		
6730	-Beleidigung	W	1716	2	0	3	3	44	52	95	61	156	126	334	80	51	131	116	404	351	175	205	1382		
6731	-Beleidigung auf sex Grundl.	G	149	0	0	2	0	1	3	13	11	24	15	42	5	4	9	13	32	40	7	6	107		
6731	-Beleidigung auf sex Grundl.	M	140	0	0	2	0	1	3	13	10	23	14	40	4	4	8	12	29	39	7	5	100		
6731	-Beleidigung auf sex Grundl.	W	9	0	0	0	0	0	0	0	1	1	2	1	0	1	1	3	1	0	1	7			
6740	-Sachbeschädigung	G	10760	37	71	184	452	1096	1840	1763	1728	3491	1558	6889	547	383	930	573	1066	734	312	256	3871		
6740	-Sachbeschädigung	M	9614	27	62	159	394	952	1594	1548	1596	3144	1467	6205	499	351	850	514	947	631	261	206	3409		
6740	-Sachbeschädigung	W	1146	10	9	25	58	144	215	132	347	91	684	48	32	80	59	119	103	51	50	462			
6741	.Sachbeschädigung an Kfz.	G	2173	20	22	49	87	131	309	193	279	472	348	1129	159	101	260	198	274	161	83	68	1044		
6741	.Sachbeschädigung an Kfz.	M	1974	16	18	44	81	121	280	177	261	438	327	1045	146	92	238	179	245	139	69	59	929		
6741	.Sachbeschädigung an Kfz.	W	199	4	4	5	6	10	29	16	18	34	21	84	13	9	22	19	29	22	14	9	115		
6742	.Datenveränd./Computersabot.	G	22	0	0	0	0	0	0	1	0	1	2	3	2	3	5	4	6	1	3	0	19		
6742	.Datenveränd./Computersabot.	M	20	0	0	0	0	0	0	1	0	1	2	3	2	3	5	4	6	1	1	0	17		
6742	.Datenveränd./Computersabot.	W	2	0	0	0	0	0	0	0	0	0	0	0	0	0	0	0	0	0	2	0	2		
6743	.Sonst. Sachbeschäd./Straßen	G	665	4	2	8	17	72	103	152	183	335	108	546	37	16	53	21	20	14	7	4	119		

Schlüsselzahl der Tat	Straftaten	SEXS	Tatverdächtige gesamt	Kinder							Jugendliche			Heranwachsende 18 bis 21	gesamt Spalten 10,13,14	Erwachsene ab 21 Jahre									
				6	8	10	12	gesamt Spalten	14	16	gesamt Spalten	21	23			gesamt Spalten	25	30	40	50	60	gesamt Spalten			
				6	8	10	12	14	5 - 9	16	18	11 + 12	23			25	16,17	30	40	50	60	60 und älter	18 - 23		
1	2	3	4	5	6	7	8	9	10	11	12	13	14	15	16	17	18	19	20	21	22	23	24		
6743	.Sonst. Sachbeschäd./Straßen	M	593	1	2	6	15	58	82	125	170	295	104	481	37	16	53	18	20	13	4	4	112		
6743	.Sonst. Sachbeschäd./Straßen	W	72	3	0	2	2	14	21	27	13	40	4	65	0	0	0	3	0	1	3	0	7		
6745	.Zerstörung Arbeitsmittel	G	11	0	0	0	0	0	0	2	3	5	1	6	1	0	1	2	2	0	0	0	5		
6745	.Zerstörung Arbeitsmittel	M	9	0	0	0	0	0	0	1	3	4	1	5	0	0	0	2	2	0	0	0	4		
6745	.Zerstörung Arbeitsmittel	W	2	0	0	0	0	0	0	1	0	1	0	1	1	0	1	0	0	0	0	0	1		
6750	-Sprengstoff/Strahlungsverbr	G	23	0	0	0	0	0	0	4	5	9	1	10	2	1	3	1	3	3	2	1	13		
6750	-Sprengstoff/Strahlungsverbr	M	22	0	0	0	0	0	0	4	5	9	1	10	2	1	3	1	3	3	2	0	12		
6750	-Sprengstoff/Strahlungsverbr	W	1	0	0	0	0	0	0	0	0	0	0	0	0	0	0	0	0	0	0	1	1		
6752	.Herbeif. Sprengstoffexpl.	G	19	0	0	0	0	0	0	2	5	7	1	8	0	1	1	1	3	3	2	1	11		
6752	.Herbeif. Sprengstoffexpl.	M	18	0	0	0	0	0	0	2	5	7	1	8	0	1	1	1	3	3	2	0	10		
6752	.Herbeif. Sprengstoffexpl.	W	1	0	0	0	0	0	0	0	0	0	0	0	0	0	0	0	0	0	0	1	1		
6754	.Vorber Expl/Strahlungsverbr	G	4	0	0	0	0	0	0	2	0	2	0	2	2	0	2	0	0	0	0	0	2		
6754	.Vorber Expl/Strahlungsverbr	M	4	0	0	0	0	0	0	2	0	2	0	2	2	0	2	0	0	0	0	0	2		
6760	-Straftaten gegen die Umwelt	G	1987	5	0	0	2	5	12	19	48	67	193	272	152	105	257	210	493	381	241	133	1715		
6760	-Straftaten gegen die Umwelt	M	1739	5	0	0	2	5	12	18	46	64	180	256	135	90	225	181	415	326	219	117	1483		
6760	-Straftaten gegen die Umwelt	W	248	0	0	0	0	0	0	1	2	3	13	16	17	15	32	29	78	55	22	16	232		
6761	.Verunreinigung e.Gewässers	G	104	0	0	0	0	0	0	0	0	0	1	1	1	1	2	3	31	26	26	15	103		
6761	.Verunreinigung e.Gewässers	M	90	0	0	0	0	0	0	0	0	0	1	1	1	0	1	3	26	20	25	14	89		
6761	.Verunreinigung e.Gewässers	W	14	0	0	0	0	0	0	0	0	0	0	0	0	1	1	0	5	6	1	1	14		
6762	.Luftverunreinigung	G	12	0	0	0	0	0	0	0	0	0	0	0	0	0	0	1	2	3	5	1	12		
6762	.Luftverunreinigung	M	10	0	0	0	0	0	0	0	0	0	0	0	0	0	0	0	2	3	4	1	10		
6762	.Luftverunreinigung	W	2	0	0	0	0	0	0	0	0	0	0	0	0	0	0	1	0	0	1	0	2		
6764	.unerl. Umgg m gef. Abfällen	G	1674	5	0	0	2	5	12	17	45	62	173	247	144	97	241	195	418	304	172	97	1427		
6764	.unerl. Umgg m gef. Abfällen	M	1458	5	0	0	2	5	12	17	43	60	160	232	127	84	211	168	349	261	155	82	1226		
6764	.unerl. Umgg m gef. Abfällen	W	216	0	0	0	0	0	0	2	2	13	15	17	13	30	27	69	43	17	15	201			
6765	.Unerlaubt Betreiben Anlage	G	99	0	0	0	0	0	0	0	0	0	0	0	2	0	2	7	25	28	26	11	99		
6765	.Unerlaubt Betreiben Anlage	M	90	0	0	0	0	0	0	0	0	0	0	0	2	0	2	6	23	24	24	11	90		
6765	.Unerlaubt Betreiben Anlage	W	9	0	0	0	0	0	0	0	0	0	0	0	0	0	0	1	2	4	2	0	9		
6766	.Unerl. Umgang m radioakt. S	G	4	0	0	0	0	0	0	0	0	0	0	0	0	0	0	0	1	1	1	1	4		
6766	.Unerl. Umgang m radioakt. S	M	4	0	0	0	0	0	0	0	0	0	0	0	0	0	0	0	1	1	1	1	4		
6767	.Gefährd. schutzbed. Gebiete	G	2	0	0	0	0	0	0	0	0	0	1	1	0	0	0	1	0	0	0	0	1		
6767	.Gefährd. schutzbed. Gebiete	M	2	0	0	0	0	0	0	0	0	0	1	1	0	0	0	1	0	0	0	0	1		
6768	.Abfallein-, -aus-/-durchfuhr	G	1	0	0	0	0	0	0	0	0	0	0	0	0	0	0	0	0	1	0	0	1		
6768	.Abfallein-, -aus-/-durchfuhr	M	1	0	0	0	0	0	0	0	0	0	0	0	0	0	0	0	0	1	0	0	1		
6769	.Schw. Gef.Freisetzen Giften	G	4	0	0	0	0	0	0	0	0	0	0	0	0	0	0	0	1	1	2	0	4		
6769	.Schw. Gef.Freisetzen Giften	M	4	0	0	0	0	0	0	0	0	0	0	0	0	0	0	0	1	1	2	0	4		
6780	-Ausspähen von Daten	G	29	1	0	0	0	0	1	2	2	4	1	6	1	0	1	3	12	5	2	0	23		
6780	-Ausspähen von Daten	M	22	0	0	0	0	0	0	2	2	4	1	5	1	0	1	2	9	4	1	0	17		

Schlüsselzahl der Tat	Straftaten	SEU S	Tatverdächtige gesamt	Kinder							Jugendliche				Heranwachsende 18 bis unter 21	Erwachsene ab 21 Jahre										
				6	8	10	12	gesamt	14	16	gesamt	21	23	gesamt		25	30	40	50	60	gesamt					
				6	8	10	12	5-9	16	18	11+12	23	25	16,17		30	40	50	60	älter	18-23					
1	2	3	4	5	6	7	8	9	10	11	12	13	14	15	16	17	18	19	20	21	22	23	24			
6780	-Ausspähen von Daten	W	7	1	0	0	0	0	1	0	0	0	0	1	0	0	0	1	3	1	1	0	6			
7000	Strafrechtliche Nebengesetze	G	10042	6	3	2	10	93	114	562	1285	1847	2319	4280	1090	734	1824	1206	1472	726	356	178	5762			
7000	Strafrechtliche Nebengesetze	M	8473	3	3	2	8	72	88	457	1138	1595	2030	3713	943	628	1571	988	1184	576	294	147	4760			
7000	Strafrechtliche Nebengesetze	W	1569	3	0	0	2	21	26	105	147	252	289	567	147	106	253	218	288	150	62	31	1002			
7100	Auf dem Wirtschaftssektor	G	1020	1	0	0	0	0	1	8	27	35	56	92	29	34	63	108	288	248	157	64	928			
7100	Auf dem Wirtschaftssektor	M	844	0	0	0	0	0	0	8	24	32	52	84	26	31	57	88	222	196	141	56	760			
7100	Auf dem Wirtschaftssektor	W	176	1	0	0	0	0	1	0	3	3	4	8	3	3	6	20	66	52	16	8	168			
7120	-ST nach dem Aktiengesetz	G	339	0	0	0	0	0	0	0	0	0	2	2	5	5	10	18	102	104	80	23	337			
7120	-ST nach dem Aktiengesetz	M	296	0	0	0	0	0	0	0	0	0	1	1	3	5	8	14	85	93	74	21	295			
7120	-ST nach dem Aktiengesetz	W	43	0	0	0	0	0	0	0	0	0	1	1	2	0	2	4	17	11	6	2	42			
7121	.Konkursver. (§ 84 GmbH G)	G	296	0	0	0	0	0	0	0	0	0	0	0	4	4	8	15	90	91	74	18	296			
7121	.Konkursver. (§ 84 GmbH G)	M	261	0	0	0	0	0	0	0	0	0	0	0	3	4	7	12	75	81	69	17	261			
7121	.Konkursver. (§ 84 GmbH G)	W	35	0	0	0	0	0	0	0	0	0	0	0	1	0	1	3	15	10	5	1	35			
7122	.Konk ver.(§§ 130b,177a HGB)	G	7	0	0	0	0	0	0	0	0	0	0	0	0	0	0	0	4	1	1	1	7			
7122	.Konk ver.(§§ 130b,177a HGB)	M	7	0	0	0	0	0	0	0	0	0	0	0	0	0	0	0	4	1	1	1	7			
7130	-illegaler Arbeitkr.-Verleih	G	13	0	0	0	0	0	0	0	0	0	0	0	0	1	1	2	3	6	1	0	13			
7130	-illegaler Arbeitkr.-Verleih	M	10	0	0	0	0	0	0	0	0	0	0	0	0	1	1	1	2	5	1	0	10			
7130	-illegaler Arbeitkr.-Verleih	W	3	0	0	0	0	0	0	0	0	0	0	0	0	0	0	1	1	1	0	0	3			
7150	.ST gg.Urheberrechtsbest.	G	70	0	0	0	0	0	0	3	2	5	7	12	3	2	5	14	17	15	7	0	58			
7150	.ST gg.Urheberrechtsbest.	M	62	0	0	0	0	0	0	3	2	5	6	11	3	2	5	13	15	11	7	0	51			
7150	.ST gg.Urheberrechtsbest.	W	8	0	0	0	0	0	0	0	0	0	1	1	0	0	0	1	2	4	0	0	7			
7151	.Comp-Softw-Piraterie (priv)	G	1	0	0	0	0	0	0	0	0	0	0	0	0	0	0	0	0	1	0	0	1			
7151	.Comp-Softw-Piraterie (priv)	M	1	0	0	0	0	0	0	0	0	0	0	0	0	0	0	0	0	1	0	0	1			
7152	.Softw-Piraterie (gewerbe)	G	1	0	0	0	0	0	0	0	0	0	0	0	0	0	0	1	0	0	0	0	1			
7152	.Softw-Piraterie (gewerbe)	M	1	0	0	0	0	0	0	0	0	0	0	0	0	0	0	1	0	0	0	0	1			
7153	.Verr Geschäftsg eh.(§17IUWG)	G	2	0	0	0	0	0	0	0	0	0	0	0	0	0	0	0	2	0	0	0	2			
7153	.Verr Geschäftsg eh.(§17IUWG)	M	2	0	0	0	0	0	0	0	0	0	0	0	0	0	0	0	2	0	0	0	2			
7160	-ST Zusammenh m Lebensmitteln	G	251	1	0	0	0	0	1	0	1	1	6	8	0	7	7	22	77	67	43	27	243			
7160	-ST Zusammenh m Lebensmitteln	M	199	0	0	0	0	0	0	0	0	0	6	6	0	6	6	16	61	47	38	25	193			
7160	-ST Zusammenh m Lebensmitteln	W	52	1	0	0	0	0	1	0	1	1	0	2	0	1	1	6	16	20	5	2	50			
7161	.nach Lebensmittelgesetz	G	187	1	0	0	0	0	1	0	0	0	1	2	0	1	1	14	57	56	35	22	185			
7161	.nach Lebensmittelgesetz	M	144	0	0	0	0	0	0	0	0	0	1	1	0	0	0	10	44	39	30	20	143			
7161	.nach Lebensmittelgesetz	W	43	1	0	0	0	0	1	0	0	0	0	1	0	1	1	4	13	17	5	2	42			
7162	.Arzneimittelgesetz	G	41	0	0	0	0	0	0	0	1	1	5	6	0	6	6	7	13	7	2	0	35			
7162	.Arzneimittelgesetz	M	35	0	0	0	0	0	0	0	0	0	5	5	0	6	6	6	11	5	2	0	30			
7162	.Arzneimittelgesetz	W	6	0	0	0	0	0	0	0	1	1	0	1	0	0	0	1	2	2	0	0	5			
7190	-Sonst. ST Wirtschaftssektor	G	353	0	0	0	0	0	0	5	24	29	41	70	21	19	40	52	92	58	27	14	283			
7190	-Sonst. ST Wirtschaftssektor	M	281	0	0	0	0	0	0	5	22	27	39	66	20	17	37	44	61	41	22	10	215			

Schlüsselzahl der Tat	Straftaten	S E U S	Tatver- daech- tliche gesamt	Kinder						Jugendliche			Heran- wach- sende 18 bis unter 21	Erwachsene ab 21 Jahre									
				6	8	10	12	gesamt Spalten 5 - 9	14 bis unter 16	16 bis unter 18	gesamt Spalten 11 + 12	21 bis unter 23		23	gesamt Spalten 16,17	25 bis unter 30	30	40 bis unter 50	50	60 bis unter 60	60 und älter	gesamt Spalten 18 - 23	
1	2	3	4	5	6	7	8	9	10	11	12	13	14	15	16	17	18	19	20	21	22	23	24
7190	-Sonst. ST Wirtschaftssector	W	72	0	0	0	0	0	0	0	2	2	2	4	1	2	3	8	31	17	5	4	68
7192	.Straftaten nach dem UWG	G	78	0	0	0	0	0	0	0	1	1	2	3	4	9	13	12	23	16	6	5	75
7192	.Straftaten nach dem UWG	M	43	0	0	0	0	0	0	0	0	0	2	2	3	8	11	10	9	5	5	1	41
7192	.Straftaten nach dem UWG	W	35	0	0	0	0	0	0	0	1	1	0	1	1	1	2	2	14	11	1	4	34
7200	sonst. strafrechtl. Nebenges.	G	3636	4	2	1	4	5	16	69	268	337	505	858	351	316	667	709	877	339	131	55	2778
7200	sonst. strafrechtl. Nebenges.	M	2846	2	2	1	2	4	11	51	232	283	414	708	260	238	498	553	683	266	96	42	2138
7200	sonst. strafrechtl. Nebenges.	W	790	2	0	0	2	1	5	18	36	54	91	150	91	78	169	156	194	73	35	13	640
7210	-Jugendschutzgesetz § 12	G	5	0	0	0	0	0	0	0	0	0	0	0	1	0	1	0	1	2	1	0	5
7210	-Jugendschutzgesetz § 12	M	3	0	0	0	0	0	0	0	0	0	0	0	1	0	1	0	0	2	0	0	3
7210	-Jugendschutzgesetz § 12	W	2	0	0	0	0	0	0	0	0	0	0	0	0	0	0	0	1	0	1	0	2
7250	-Ausländergesetz/Asyl-VG.	G	2990	4	2	1	4	3	14	40	218	258	379	651	298	275	573	651	768	254	69	24	2339
7250	-Ausländergesetz/Asyl-VG.	M	2253	2	2	1	2	2	9	23	185	208	296	513	209	200	409	497	587	192	40	15	1740
7250	-Ausländergesetz/Asyl-VG.	W	737	2	0	0	2	1	5	17	33	50	83	138	89	75	164	154	181	62	29	9	599
7251	.unerlaubte Einreise	G	183	2	2	1	2	3	10	4	11	15	25	50	25	16	41	42	30	19	1	0	133
7251	.unerlaubte Einreise	M	171	0	2	1	1	2	6	4	10	14	25	45	24	16	40	42	28	15	1	0	126
7251	.unerlaubte Einreise	W	12	2	0	0	1	1	4	0	1	1	0	5	1	0	1	0	2	4	0	0	7
7252	.Einschleusen n. § 92a AuslG	G	30	0	0	0	0	0	0	1	0	1	1	2	3	3	6	7	9	4	1	1	28
7252	.Einschleusen n. § 92a AuslG	M	25	0	0	0	0	0	0	1	0	1	1	2	2	2	4	7	8	2	1	1	23
7252	.Einschleusen n. § 92a AuslG	W	5	0	0	0	0	0	0	0	0	0	0	0	1	1	2	0	1	2	0	0	5
7253	.Erschlei. Aufenth/Scheinehe	G	49	0	0	0	0	0	0	0	1	1	0	1	2	7	9	11	19	6	3	0	48
7253	.Erschlei. Aufenth/Scheinehe	M	26	0	0	0	0	0	0	0	1	1	0	1	0	3	3	9	10	3	0	0	25
7253	.Erschlei. Aufenth/Scheinehe	W	23	0	0	0	0	0	0	0	0	0	0	0	2	4	6	2	9	3	3	0	23
7254	.Gewerbsmäß. Einschl v Ausl.	G	4	0	0	0	0	0	0	0	0	0	1	1	0	0	0	1	1	1	0	0	3
7254	.Gewerbsmäß. Einschl v Ausl.	M	3	0	0	0	0	0	0	0	0	0	1	1	0	0	0	1	1	0	0	0	2
7254	.Gewerbsmäß. Einschl v Ausl.	W	1	0	0	0	0	0	0	0	0	0	0	0	0	0	0	0	0	1	0	0	1
7255	.ST gg. § 84 AsylverfahrensG	G	526	0	0	0	0	0	0	2	65	67	85	152	56	55	111	111	118	22	9	3	374
7255	.ST gg. § 84 AsylverfahrensG	M	497	0	0	0	0	0	0	1	63	64	82	146	51	52	103	106	114	20	5	3	351
7255	.ST gg. § 84 AsylverfahrensG	W	29	0	0	0	0	0	0	1	2	3	3	6	5	3	8	5	4	2	4	0	23
7260	-WaffG / das KriegswKontrG	G	518	0	0	0	0	1	1	25	42	67	98	166	37	30	67	52	93	66	51	23	352
7260	-WaffG / das KriegswKontrG	M	487	0	0	0	0	1	1	24	40	64	93	158	37	29	66	50	87	60	47	19	329
7260	-WaffG / das KriegswKontrG	W	31	0	0	0	0	0	0	1	2	3	5	8	0	1	1	2	6	6	4	4	23
7262	.Waffengesetz vom 08.03.76	G	487	0	0	0	0	1	1	22	40	62	92	155	35	27	62	48	86	64	49	23	332
7262	.Waffengesetz vom 08.03.76	M	456	0	0	0	0	1	1	21	38	59	87	147	35	26	61	46	80	58	45	19	309
7262	.Waffengesetz vom 08.03.76	W	31	0	0	0	0	0	0	1	2	3	5	8	0	1	1	2	6	6	4	4	23
7263	.Kriegswaffenkontrollges.	G	34	0	0	0	0	0	0	3	3	6	6	12	3	3	6	4	8	2	2	0	22
7263	.Kriegswaffenkontrollges.	M	34	0	0	0	0	0	0	3	3	6	6	12	3	3	6	4	8	2	2	0	22
7280	-Bundes-/L. datenschutzges.	G	5	0	0	0	0	0	0	0	0	0	0	0	0	0	0	0	1	2	2	0	5
7280	-Bundes-/L. datenschutzges.	M	1	0	0	0	0	0	0	0	0	0	0	0	0	0	0	0	0	0	1	0	1

Schlüsselzahl der Tat	Straftaten	S E X U S	Tatver- daech- tliche gesamt	Kinder							Jugendliche			Heran- wach- sende 18 bis unter 21 Spalten	Erwachsene ab 21 Jahre										
				6	8	10	12	gesamt	14	16	gesamt	21	23		gesamt	25	30	40	50	60	gesamt				
				6	8	10	12	5-9	16	18	11+12	bis unter 23	bis unter 25		16,17	bis unter 30	bis unter 40	bis unter 50	bis unter 60	und älter	18-23				
1	2	3	4	5	6	7	8	9	10	11	12	13	14	15	16	17	18	19	20	21	22	23	24		
7280	-Bundes-/L. datenschutzges.	W	4	0	0	0	0	0	0	0	0	0	0	0	0	0	0	0	1	2	1	0	4		
7300	Rauschgiftdelikte nach BtMG	G	5147	1	0	0	4	83	88	475	1001	1476	1772	3336	715	381	1096	382	253	66	8	6	1811		
7300	Rauschgiftdelikte nach BtMG	M	4593	1	0	0	4	63	68	388	895	1283	1581	2932	661	356	1017	343	238	54	6	3	1661		
7300	Rauschgiftdelikte nach BtMG	W	554	0	0	0	0	20	20	87	106	193	191	404	54	25	79	39	15	12	2	3	150		
7310	-Allgemeine Verst. gegen BtMG	G	4151	0	0	0	4	81	85	436	859	1295	1435	2815	573	295	868	254	164	44	5	1	1336		
7310	-Allgemeine Verst. gegen BtMG	M	3678	0	0	0	4	61	65	357	766	1123	1263	2451	529	272	801	228	156	37	4	1	1227		
7310	-Allgemeine Verst. gegen BtMG	W	473	0	0	0	0	20	20	79	93	172	172	364	44	23	67	26	8	7	1	0	109		
7311	.mit Heroin	G	281	0	0	0	0	1	1	18	54	72	89	162	40	30	70	31	13	5	0	0	119		
7311	.mit Heroin	M	239	0	0	0	0	1	1	13	39	52	76	129	37	29	66	27	12	5	0	0	110		
7311	.mit Heroin	W	42	0	0	0	0	0	0	5	15	20	13	33	3	1	4	4	1	0	0	0	9		
7312	.mit Kokain	G	105	0	0	0	0	1	1	1	12	13	30	44	22	11	33	15	12	1	0	0	61		
7312	.mit Kokain	M	89	0	0	0	0	1	1	1	7	8	24	33	22	9	31	12	12	1	0	0	56		
7312	.mit Kokain	W	16	0	0	0	0	0	0	0	5	5	6	11	0	2	2	3	0	0	0	0	5		
7313	.mit LSD	G	14	0	0	0	0	1	1	2	4	6	3	10	2	0	2	0	1	1	0	0	4		
7313	.mit LSD	M	10	0	0	0	0	0	0	2	3	5	2	7	1	0	1	0	1	1	0	0	3		
7313	.mit LSD	W	4	0	0	0	0	1	1	0	1	1	1	3	1	0	1	0	0	0	0	0	1		
7314	.mit Amphetamin	G	105	0	0	0	0	0	0	5	11	16	44	60	18	15	33	8	3	0	1	0	45		
7314	.mit Amphetamin	M	81	0	0	0	0	0	0	2	9	11	33	44	13	14	27	6	3	0	1	0	37		
7314	.mit Amphetamin	W	24	0	0	0	0	0	0	3	2	5	11	16	5	1	6	2	0	0	0	0	8		
7315	.mit Amphet.derivat/Ecstasy	G	311	0	0	0	0	1	1	10	35	45	143	189	56	32	88	21	5	7	0	1	122		
7315	.mit Amphet.derivat/Ecstasy	M	260	0	0	0	0	1	1	7	25	32	119	152	51	29	80	17	5	5	0	1	108		
7315	.mit Amphet.derivat/Ecstasy	W	51	0	0	0	0	0	0	3	10	13	24	37	5	3	8	4	0	2	0	0	14		
7318	.mit Cannabis einschl Zuber.	G	2417	0	0	0	4	50	54	311	570	881	823	1758	304	150	454	122	70	11	2	0	659		
7318	.mit Cannabis einschl Zuber.	M	2190	0	0	0	4	38	42	264	526	790	749	1581	284	138	422	113	65	8	1	0	609		
7318	.mit Cannabis einschl Zuber.	W	227	0	0	0	0	12	12	47	44	91	74	177	20	12	32	9	5	3	1	0	50		
7319	.mit sonstigen BtM	G	1155	0	0	0	0	28	28	119	225	344	379	751	169	80	249	71	63	19	2	0	404		
7319	.mit sonstigen BtM	M	1031	0	0	0	0	21	21	97	204	301	331	653	157	75	232	66	61	17	2	0	378		
7319	.mit sonstigen BtM	W	124	0	0	0	0	7	7	22	21	43	48	98	12	5	17	5	2	2	0	0	26		
7320	-Illeg. Handel/Schmuggel BtM	G	1087	1	0	0	0	3	4	46	165	211	388	603	155	88	243	127	83	24	3	4	484		
7320	-Illeg. Handel/Schmuggel BtM	M	1009	1	0	0	0	3	4	39	151	190	370	564	145	84	229	115	78	19	3	1	445		
7320	-Illeg. Handel/Schmuggel BtM	W	78	0	0	0	0	0	0	7	14	21	18	39	10	4	14	12	5	5	0	3	39		
7321	.mit/von Heroin	G	99	0	0	0	0	0	0	1	26	27	31	58	12	4	16	11	9	5	0	0	41		
7321	.mit/von Heroin	M	97	0	0	0	0	0	0	1	26	27	30	57	11	4	15	11	9	5	0	0	40		
7321	.mit/von Heroin	W	2	0	0	0	0	0	0	0	0	0	1	1	1	0	1	0	0	0	0	0	1		
7322	.mit/von Kokain	G	67	0	0	0	0	0	0	2	10	12	14	26	12	4	16	11	8	4	0	2	41		
7322	.mit/von Kokain	M	61	0	0	0	0	0	0	2	9	11	14	25	11	4	15	10	7	3	0	1	36		
7322	.mit/von Kokain	W	6	0	0	0	0	0	0	1	1	1	0	1	1	0	1	1	1	1	0	1	5		
7323	.mit/von LSD	G	9	0	0	0	0	0	0	0	0	0	4	4	3	0	3	1	1	0	0	0	5		

Schlüsselzahl der Tat	Straftaten	SEXS	Tatverdächtige gesamt	Kinder							Jugendliche			Heranwachsende 18 bis unter 21	gesamt Spalten 10,13,14	Erwachsene ab 21 Jahre									
				6	8	10	12	gesamt Spalten 5 - 9	14	16	gesamt Spalten 11 + 12	21	23			gesamt Spalten 16,17	25	30	40	50	60	gesamt Spalten 18 - 23			
				6	8	10	12	14	16	18	11 + 12	21 bis unter 23	23 bis unter 25			16,17	25 bis unter 30	30 bis unter 40	40 bis unter 50	50 bis unter 60	60 und älter	18 - 23			
1	2	3	4	5	6	7	8	9	10	11	12	13	14	15	16	17	18	19	20	21	22	23	24		
7323	.mit/von LSD	M	9	0	0	0	0	0	0	0	0	0	0	4	4	3	0	3	1	1	0	0	0	5	
7324	.mit/von Amphetamin	G	56	0	0	0	0	0	0	2	5	7	30	37	12	3	15	2	2	0	0	0	19		
7324	.mit/von Amphetamin	M	48	0	0	0	0	0	0	1	2	3	27	30	12	3	15	1	2	0	0	0	18		
7324	.mit/von Amphetamin	W	8	0	0	0	0	0	0	1	3	4	3	7	0	0	0	1	0	0	0	0	1		
7325	.mit/v Amph.derivat/Ecstasy	G	135	0	0	0	0	0	0	5	12	17	56	73	18	17	35	15	10	1	1	0	62		
7325	.mit/v Amph.derivat/Ecstasy	M	124	0	0	0	0	0	0	4	12	16	51	67	17	15	32	14	9	1	1	0	57		
7325	.mit/v Amph.derivat/Ecstasy	W	11	0	0	0	0	0	0	1	0	1	5	6	1	2	3	1	1	0	0	0	5		
7328	.m/v Cannabis einschl Zuber.	G	546	1	0	0	0	3	4	33	97	130	197	331	70	42	112	58	31	10	2	2	215		
7328	.m/v Cannabis einschl Zuber.	M	510	1	0	0	0	3	4	29	88	117	190	311	66	42	108	53	30	6	2	0	199		
7328	.m/v Cannabis einschl Zuber.	W	36	0	0	0	0	0	0	4	9	13	7	20	4	0	4	5	1	4	0	2	16		
7329	.mit/von sonstigen BtM	G	230	0	0	0	0	0	0	6	27	33	81	114	33	20	53	30	26	7	0	0	116		
7329	.mit/von sonstigen BtM	M	214	0	0	0	0	0	0	5	26	31	78	109	30	18	48	26	24	7	0	0	105		
7329	.mit/von sonstigen BtM	W	16	0	0	0	0	0	0	1	1	2	3	5	3	2	5	4	2	0	0	0	11		
7330	-Illegale Einfuhr BtM	G	16	0	0	0	0	0	0	0	1	1	6	7	1	1	2	4	3	0	0	0	9		
7330	-Illegale Einfuhr BtM	M	13	0	0	0	0	0	0	0	1	1	5	6	1	1	2	3	2	0	0	0	7		
7330	-Illegale Einfuhr BtM	W	3	0	0	0	0	0	0	0	0	0	1	1	0	0	0	1	1	0	0	0	2		
7331	.von Heroin	G	3	0	0	0	0	0	0	0	0	0	0	0	0	0	2	1	0	0	0	0	3		
7331	.von Heroin	M	2	0	0	0	0	0	0	0	0	0	0	0	0	0	0	1	1	0	0	0	2		
7331	.von Heroin	W	1	0	0	0	0	0	0	0	0	0	0	0	0	0	0	1	0	0	0	0	1		
7332	.von Kokain	G	2	0	0	0	0	0	0	0	0	0	0	0	0	0	2	0	0	0	0	0	2		
7332	.von Kokain	M	2	0	0	0	0	0	0	0	0	0	0	0	0	0	2	0	0	0	0	0	2		
7335	.von Amph.derivat / Ecstasy	G	1	0	0	0	0	0	0	0	0	0	0	0	1	0	1	0	0	0	0	0	1		
7335	.von Amph.derivat / Ecstasy	M	1	0	0	0	0	0	0	0	0	0	0	0	1	0	1	0	0	0	0	0	1		
7338	.Illegale Einf. v. Cannabis	G	7	0	0	0	0	0	0	0	1	1	4	5	0	1	1	0	1	0	0	0	2		
7338	.Illegale Einf. v. Cannabis	M	7	0	0	0	0	0	0	0	1	1	4	5	0	1	1	0	1	0	0	0	2		
7339	.Illeg Einfuhr sonstigen BtM	G	3	0	0	0	0	0	0	0	0	0	2	2	0	0	0	0	1	0	0	0	1		
7339	.Illeg Einfuhr sonstigen BtM	M	1	0	0	0	0	0	0	0	0	0	1	1	0	0	0	0	0	0	0	0	0		
7339	.Illeg Einfuhr sonstigen BtM	W	2	0	0	0	0	0	0	0	0	0	1	1	0	0	0	0	1	0	0	0	1		
7340	-sonstige Verst. gg. das BtMG	G	91	0	0	0	0	0	0	5	6	11	23	34	21	10	31	13	11	0	1	1	57		
7340	-sonstige Verst. gg. das BtMG	M	84	0	0	0	0	0	0	4	6	10	21	31	19	10	29	13	10	0	0	1	53		
7340	-sonstige Verst. gg. das BtMG	W	7	0	0	0	0	0	0	1	0	1	2	3	2	0	2	0	1	0	1	0	4		
7341	.Illegaler Anbau von BtM	G	67	0	0	0	0	0	0	5	6	11	18	29	13	8	21	8	7	0	1	1	38		
7341	.Illegaler Anbau von BtM	M	60	0	0	0	0	0	0	4	6	10	16	26	11	8	19	8	6	0	0	1	34		
7341	.Illegaler Anbau von BtM	W	7	0	0	0	0	0	0	1	0	1	2	3	2	0	2	0	1	0	1	0	4		
7342	.Anb.,-Herst.-handeln(Bande)	G	10	0	0	0	0	0	0	0	0	0	5	5	1	0	1	2	2	0	0	0	5		
7342	.Anb.,-Herst.-handeln(Bande)	M	10	0	0	0	0	0	0	0	0	0	5	5	1	0	1	2	2	0	0	0	5		
7345	.Abgabe BtM an Minderjährige	G	14	0	0	0	0	0	0	0	0	0	0	0	7	2	9	3	2	0	0	0	14		
7345	.Abgabe BtM an Minderjährige	M	14	0	0	0	0	0	0	0	0	0	0	0	7	2	9	3	2	0	0	0	14		

Schlüsselzahl der Tat	Straftaten	SEXS	Tatverdächtige gesamt	Kinder							Jugendliche			Heranwachsende 18 bis 21	Erwachsene ab 21 Jahre									
				6	8	10	12	gesamt	14	16	gesamt	21	23		gesamt	25	30	40	50	60	gesamt			
				6	8	10	12	5 - 9	16	18	11 + 12	23	25		16,17	30	40	50	60	älter	18 - 23			
1	2	3	4	5	6	7	8	9	10	11	12	13	14	15	16	17	18	19	20	21	22	23	24	
7400	ST Nebenges. Umweltsektor	G	396	0	1	1	2	5	9	15	10	25	35	69	18	13	31	26	73	82	61	54	327	
7400	ST Nebenges. Umweltsektor	M	343	0	1	1	2	5	9	15	8	23	31	63	17	13	30	22	60	69	52	47	280	
7400	ST Nebenges. Umweltsektor	W	53	0	0	0	0	0	0	0	2	2	4	6	1	0	1	4	13	13	9	7	47	
7410	-Chemikaliengesetz	G	26	0	0	0	0	0	0	1	0	1	1	2	1	0	1	0	6	13	2	2	24	
7410	-Chemikaliengesetz	M	21	0	0	0	0	0	0	1	0	1	1	2	1	0	1	0	5	10	2	1	19	
7410	-Chemikaliengesetz	W	5	0	0	0	0	0	0	0	0	0	0	0	0	0	0	0	1	3	0	1	5	
7420	-BundesseuchenschutzG.	G	33	0	0	0	0	0	0	0	0	0	0	0	0	3	3	0	4	7	14	5	33	
7420	-BundesseuchenschutzG.	M	28	0	0	0	0	0	0	0	0	0	0	0	0	3	3	0	4	6	10	5	28	
7420	-BundesseuchenschutzG.	W	5	0	0	0	0	0	0	0	0	0	0	0	0	0	0	0	0	1	4	0	5	
7430	-Naturschutzgesetz	G	332	0	1	1	2	5	9	14	10	24	33	66	17	10	27	25	62	61	45	46	266	
7430	-Naturschutzgesetz	M	289	0	1	1	2	5	9	14	8	22	29	60	16	10	26	21	50	52	40	40	229	
7430	-Naturschutzgesetz	W	43	0	0	0	0	0	0	0	2	2	4	6	1	0	1	4	12	9	5	6	37	
8910	Rauschgiftkriminalität	G	5152	1	0	0	4	83	88	475	1001	1476	1774	3338	716	382	1098	382	254	66	8	6	1814	
8910	Rauschgiftkriminalität	M	4596	1	0	0	4	63	68	388	895	1283	1582	2933	662	357	1019	343	238	54	6	3	1663	
8910	Rauschgiftkriminalität	W	556	0	0	0	0	20	20	87	106	193	192	405	54	25	79	39	16	12	2	3	151	
8911	-direkte Beschaffungskrimi.	G	9	0	0	0	0	0	0	1	0	1	3	4	2	1	3	1	1	0	0	0	5	
8911	-direkte Beschaffungskrimi.	M	7	0	0	0	0	0	0	1	0	1	2	3	2	1	3	1	0	0	0	0	4	
8911	-direkte Beschaffungskrimi.	W	2	0	0	0	0	0	0	0	0	0	1	1	0	0	0	0	1	0	0	0	1	
8920	Gewaltkriminalität	G	7505	9	7	17	87	375	495	871	1082	1953	1539	3987	627	429	1056	649	1000	472	191	150	3518	
8920	Gewaltkriminalität	M	6646	8	7	15	78	290	398	717	941	1658	1420	3476	590	405	995	606	881	401	165	122	3170	
8920	Gewaltkriminalität	W	859	1	0	2	9	85	97	154	141	295	119	511	37	24	61	43	119	71	26	28	348	
8930	Wirtschaftskriminalität	G	963	1	0	0	0	0	1	0	2	2	21	24	20	31	51	88	294	255	192	59	939	
8930	Wirtschaftskriminalität	M	757	1	0	0	0	0	1	0	1	1	17	19	15	25	40	68	224	195	163	48	738	
8930	Wirtschaftskriminalität	W	206	0	0	0	0	0	0	0	1	1	4	5	5	6	11	20	70	60	29	11	201	
8931	-bei Betrugsdelikten	G	284	0	0	0	0	0	0	0	1	1	6	7	8	11	19	29	92	68	55	14	277	
8931	-bei Betrugsdelikten	M	213	0	0	0	0	0	0	0	1	1	4	5	6	6	12	22	74	44	43	13	208	
8931	-bei Betrugsdelikten	W	71	0	0	0	0	0	0	0	0	0	2	2	2	5	7	7	18	24	12	1	69	
8932	-Insolvenzstraftaten	G	364	0	0	0	0	0	0	0	0	0	0	0	4	5	9	24	111	109	88	23	364	
8932	-Insolvenzstraftaten	M	312	0	0	0	0	0	0	0	0	0	0	0	3	5	8	17	89	97	80	21	312	
8932	-Insolvenzstraftaten	W	52	0	0	0	0	0	0	0	0	0	0	0	1	0	1	7	22	12	8	2	52	
8933	-im Anlage- und Finanzber.	G	104	0	0	0	0	0	0	0	1	1	6	7	6	6	12	13	31	23	14	4	97	
8933	-im Anlage- und Finanzber.	M	80	0	0	0	0	0	0	0	1	1	4	5	4	4	8	11	25	18	9	4	75	
8933	-im Anlage- und Finanzber.	W	24	0	0	0	0	0	0	0	0	0	2	2	2	2	4	2	6	5	5	0	22	
8934	-Wettbewerbsdelikte	G	110	0	0	0	0	0	0	0	1	1	7	8	4	9	13	20	31	24	9	5	102	
8934	-Wettbewerbsdelikte	M	71	0	0	0	0	0	0	0	0	0	7	7	3	8	11	18	16	10	8	1	64	
8934	-Wettbewerbsdelikte	W	39	0	0	0	0	0	0	0	1	1	0	1	1	1	2	2	15	14	1	4	38	
8935	-i. Zus. Arbeitsverhältnissen	G	93	0	0	0	0	0	0	0	0	0	0	0	1	2	3	8	31	31	14	6	93	
8935	-i. Zus. Arbeitsverhältnissen	M	80	0	0	0	0	0	0	0	0	0	0	0	1	2	3	7	28	26	12	4	80	

Schlüsselzahl der Tat	Straftaten	SEXS	Tatverdaech-tige gesamt	Kinder						Jugendliche			Heranwachsende 18 bis unter 21	gesamt Spalten 10,13,14	Erwachsene ab 21 Jahre									
				6	8 bis unter	10	12	14	gesamt Spalten 5 - 9	14 bis unter	16	gesamt Spalten 11 + 12			21 bis unter	23	gesamt Spalten 16,17	25 bis unter	30	40 bis unter	50	60 und älter	gesamt Spalten 18 - 23	
1	2	3	4	5	6	7	8	9	10	11	12	13	14	15	16	17	18	19	20	21	22	23	24	
8935	-i. Zus. Arbeitsverhältnissen	W	13	0	0	0	0	0	0	0	0	0	0	0	0	0	0	1	3	5	2	2	13	
8936	-Betrug/Untr. Bet/Kapitalanl.	G	43	0	0	0	0	0	0	0	0	0	0	0	1	4	5	5	12	14	7	0	43	
8936	-Betrug/Untr. Bet/Kapitalanl.	M	33	0	0	0	0	0	0	0	0	0	0	0	0	3	3	5	10	10	5	0	33	
8936	-Betrug/Untr. Bet/Kapitalanl.	W	10	0	0	0	0	0	0	0	0	0	0	0	1	1	2	0	2	4	2	0	10	
8960	Jugendschutzdelikte	G	18	0	0	0	0	0	0	0	1	1	1	2	4	0	4	1	2	7	2	0	16	
8960	Jugendschutzdelikte	M	14	0	0	0	0	0	0	0	0	0	1	1	4	0	4	1	1	6	1	0	13	
8960	Jugendschutzdelikte	W	4	0	0	0	0	0	0	0	1	1	0	1	0	0	0	0	1	1	1	0	3	
8970	Computerkriminalität	G	899	1	0	0	0	12	13	41	97	138	188	339	98	65	163	116	159	84	29	9	560	
8970	Computerkriminalität	M	691	0	0	0	0	3	3	30	70	100	150	253	77	54	131	97	123	60	22	5	438	
8970	Computerkriminalität	W	208	1	0	0	0	9	10	11	27	38	38	86	21	11	32	19	36	24	7	4	122	
8990	Straßenkriminalität	G	10300	37	31	88	219	635	1010	1340	1728	3068	2205	6283	894	565	1459	809	959	440	204	146	4017	
8990	Straßenkriminalität	M	9436	30	26	78	196	544	874	1164	1593	2757	2084	5715	856	539	1395	752	887	383	174	130	3721	
8990	Straßenkriminalität	W	864	7	5	10	23	91	136	176	135	311	121	568	38	26	64	57	72	57	30	16	296	

Schlüsselzahl der Tat	Straftaten	SEXUS	TV gesamt	Nichtdeutsche Tatverdächtige				Anlass des legalen Aufenthaltes (aus Spalte 8)						
				Anzahl	%	Aufenthalt		Stationierungsstreitk. + Angeh.	Touristen / Durchreisende	Studenten / Schüler	Arbeitnehmer	Gewerbetreibende	Asylbewerber	sonstige
						illegal	legal							
1	2	3	4	5	6	7	8	9	10	11	12	13	14	15
----	Straftaten gesamt (0-7)	M	73510	6987	9,5	1093	5894	1	616	115	322	299	2977	1564
----	Straftaten gesamt (0-7)	W	20984	1363	6,5	381	982	1	80	29	33	28	529	282
----	Straftaten gesamt (0-7)	G	94494	8350	8,8	1474	6876	2	696	144	355	327	3506	1846
0000	Straftaten gegen das Leben	M	162	18	11,1	0	18	0	0	0	2	1	5	10
0000	Straftaten gegen das Leben	W	28	0	0,0	0	0	0	0	0	0	0	0	0
0000	Straftaten gegen das Leben	G	190	18	9,5	0	18	0	0	0	2	1	5	10
0100	Mord	M	37	2	5,4	0	2	0	0	0	0	1	0	1
0100	Mord	W	4	0	0,0	0	0	0	0	0	0	0	0	0
0100	Mord	G	41	2	4,9	0	2	0	0	0	0	1	0	1
0120	-Sexualmord	M	1	0	0,0	0	0	0	0	0	0	0	0	0
0120	-Sexualmord	G	1	0	0,0	0	0	0	0	0	0	0	0	0
0200	Totschlag u. Tötung auf Verl.	M	82	14	17,1	0	14	0	0	0	1	0	5	8
0200	Totschlag u. Tötung auf Verl.	W	13	0	0,0	0	0	0	0	0	0	0	0	0
0200	Totschlag u. Tötung auf Verl.	G	95	14	14,7	0	14	0	0	0	1	0	5	8
0300	Fahrlässige Tötung	M	43	2	4,7	0	2	0	0	0	1	0	0	1
0300	Fahrlässige Tötung	W	11	0	0,0	0	0	0	0	0	0	0	0	0
0300	Fahrlässige Tötung	G	54	2	3,7	0	2	0	0	0	1	0	0	1
1000	ST gg. sex. Selbstbestimmung	M	1072	74	6,9	5	69	0	3	0	5	5	35	21
1000	ST gg. sex. Selbstbestimmung	W	58	3	5,2	3	0	0	0	0	0	0	0	0
1000	ST gg. sex. Selbstbestimmung	G	1130	77	6,8	8	69	0	3	0	5	5	35	21
1100	mit Gewalt/ Abhängigkeit	M	486	38	7,8	1	37	0	1	0	4	2	18	12
1100	mit Gewalt/ Abhängigkeit	W	12	0	0,0	0	0	0	0	0	0	0	0	0
1100	mit Gewalt/ Abhängigkeit	G	498	38	7,6	1	37	0	1	0	4	2	18	12
1110	-Vergewaltigung/sex. Nötigg.	M	182	18	9,9	1	17	0	0	0	0	2	5	10
1110	-Vergewaltigung/sex. Nötigg.	W	1	0	0,0	0	0	0	0	0	0	0	0	0
1110	-Vergewaltigung/sex. Nötigg.	G	183	18	9,8	1	17	0	0	0	0	2	5	10
1111	.überfallartig Einzeltäter	M	85	10	11,8	1	9	0	0	0	0	1	4	4
1111	.überfallartig Einzeltäter	G	85	10	11,8	1	9	0	0	0	0	1	4	4
1112	.überfallartig durch Gruppe	M	13	1	7,7	0	1	0	0	0	0	0	1	0
1112	.überfallartig durch Gruppe	G	13	1	7,7	0	1	0	0	0	0	0	1	0
1113	.durch Gruppe	M	14	1	7,1	0	1	0	0	0	0	0	0	1
1113	.durch Gruppe	G	14	1	7,1	0	1	0	0	0	0	0	0	1
1114	.sonst. ST nach §177 .. StGB	M	72	8	11,1	0	8	0	0	0	0	1	2	5
1114	.sonst. ST nach §177 .. StGB	W	1	0	0,0	0	0	0	0	0	0	0	0	0
1114	.sonst. ST nach §177 .. StGB	G	73	8	11,0	0	8	0	0	0	0	1	2	5
1115	.mit Todesfolge §178 StGB	M	1	0	0,0	0	0	0	0	0	0	0	0	0
1115	.mit Todesfolge §178 StGB	G	1	0	0,0	0	0	0	0	0	0	0	0	0
1120	-sonst. sexuelle Nötigung	M	194	18	9,3	0	18	0	1	0	3	0	13	1

Schlüsselzahl der Tat	Straftaten	SEXUS	TV gesamt	Nichtdeutsche Tatverdächtige				Anlass des legalen Aufenthaltes (aus Spalte 8)						
				Anzahl	%	Aufenthalt		Stationierungsstreitk. + Angeh.	Touristen / Durchreisende	Studenten / Schüler	Arbeitnehmer	Gewerbetreibende	Asylbewerber	sonstige
						illegal	legal							
1	2	3	4	5	6	7	8	9	10	11	12	13	14	15
1120	-sonst. sexuelle Nötigung	W	3	0	0,0	0	0	0	0	0	0	0	0	0
1120	-sonst. sexuelle Nötigung	G	197	18	9,1	0	18	0	1	0	3	0	13	1
1130	-Sex. M. Schutzbef./Ausn. Amt	M	116	2	1,7	0	2	0	0	0	1	0	0	1
1130	-Sex. M. Schutzbef./Ausn. Amt	W	8	0	0,0	0	0	0	0	0	0	0	0	0
1130	-Sex. M. Schutzbef./Ausn. Amt	G	124	2	1,6	0	2	0	0	0	1	0	0	1
1131	.zum Nachteil von Kindern	M	66	1	1,5	0	1	0	0	0	0	0	0	1
1131	.zum Nachteil von Kindern	W	7	0	0,0	0	0	0	0	0	0	0	0	0
1131	.zum Nachteil von Kindern	G	73	1	1,4	0	1	0	0	0	0	0	0	1
1300	sexueller Mißbrauch	M	473	28	5,9	1	27	0	0	0	1	2	16	8
1300	sexueller Mißbrauch	W	15	0	0,0	0	0	0	0	0	0	0	0	0
1300	sexueller Mißbrauch	G	488	28	5,7	1	27	0	0	0	1	2	16	8
1310	-sex. Mißbrauch von Kindern	M	310	14	4,5	0	14	0	0	0	1	2	6	5
1310	-sex. Mißbrauch von Kindern	W	10	0	0,0	0	0	0	0	0	0	0	0	0
1310	-sex. Mißbrauch von Kindern	G	320	14	4,4	0	14	0	0	0	1	2	6	5
1311	.sex. Handlg. n §176 Abs 1,2	M	195	8	4,1	0	8	0	0	0	0	2	4	2
1311	.sex. Handlg. n §176 Abs 1,2	W	5	0	0,0	0	0	0	0	0	0	0	0	0
1311	.sex. Handlg. n §176 Abs 1,2	G	200	8	4,0	0	8	0	0	0	0	2	4	2
1312	.exhib./sex. Handlg. vor K.	M	28	2	7,1	0	2	0	0	0	0	0	1	1
1312	.exhib./sex. Handlg. vor K.	W	1	0	0,0	0	0	0	0	0	0	0	0	0
1312	.exhib./sex. Handlg. vor K.	G	29	2	6,9	0	2	0	0	0	0	0	1	1
1313	.sex. Handlung n §176, Abs 3	M	28	2	7,1	0	2	0	0	0	1	0	0	1
1313	.sex. Handlung n §176, Abs 3	W	2	0	0,0	0	0	0	0	0	0	0	0	0
1313	.sex. Handlung n §176, Abs 3	G	30	2	6,7	0	2	0	0	0	1	0	0	1
1314	.einwirken nach §176 Abs 3	M	6	0	0,0	0	0	0	0	0	0	0	0	0
1314	.einwirken nach §176 Abs 3	G	6	0	0,0	0	0	0	0	0	0	0	0	0
1315	.Vollzug des Beischlafes	M	26	1	3,8	0	1	0	0	0	0	0	1	0
1315	.Vollzug des Beischlafes	G	26	1	3,8	0	1	0	0	0	0	0	1	0
1316	.zu Herst/Verbr porn Schrift	M	3	1	33,3	0	1	0	0	0	0	0	0	1
1316	.zu Herst/Verbr porn Schrift	W	1	0	0,0	0	0	0	0	0	0	0	0	0
1316	.zu Herst/Verbr porn Schrift	G	4	1	25,0	0	1	0	0	0	0	0	0	1
1317	.sonst. schwerer §176a StGB	M	32	0	0,0	0	0	0	0	0	0	0	0	0
1317	.sonst. schwerer §176a StGB	W	1	0	0,0	0	0	0	0	0	0	0	0	0
1317	.sonst. schwerer §176a StGB	G	33	0	0,0	0	0	0	0	0	0	0	0	0
1320	-Exhib. Handl. Err. ö. Ärger	M	91	6	6,6	0	6	0	0	0	0	0	3	3
1320	-Exhib. Handl. Err. ö. Ärger	W	1	0	0,0	0	0	0	0	0	0	0	0	0
1320	-Exhib. Handl. Err. ö. Ärger	G	92	6	6,5	0	6	0	0	0	0	0	3	3
1330	-Sexueller Mißbr. v. Jugendl.	M	55	4	7,3	1	3	0	0	0	1	0	2	0
1330	-Sexueller Mißbr. v. Jugendl.	W	1	0	0,0	0	0	0	0	0	0	0	0	0

Schlüsselzahl der Tat	Straftaten	SEXUS	TV gesamt	Nichtdeutsche Tatverdächtige				Anlass des legalen Aufenthaltes (aus Spalte 8)							
				Anzahl	%	Aufenthalt		Stationierungsstreitk. + Angeh.	Touristen / Durchreisende	Studenten / Schüler	Arbeitnehmer	Gewerbetreibende	Asylbewerber	sonstige	
						illegal	legal								
1	2	3	4	5	6	7	8	9	10	11	12	13	14	15	
1330	-Sexueller Mißbr. v. Jugendl.	G	56	4	7,1	1	3	0	0	0	1	0	2	0	
1340	-Sex. Mißbr. Widerstandsunf.	M	29	6	20,7	0	6	0	0	0	0	1	5	0	
1340	-Sex. Mißbr. Widerstandsunf.	W	3	0	0,0	0	0	0	0	0	0	0	0	0	
1340	-Sex. Mißbr. Widerstandsunf.	G	32	6	18,8	0	6	0	0	0	0	1	5	0	
1400	Ausnutzung sexueller Neigung	M	142	10	7,0	3	7	0	2	0	0	2	1	2	
1400	Ausnutzung sexueller Neigung	W	32	3	9,4	3	0	0	0	0	0	0	0	0	
1400	Ausnutzung sexueller Neigung	G	174	13	7,5	6	7	0	2	0	0	2	1	2	
1410	-Förd. sex. H. Minderj./Pros	M	29	2	6,9	0	2	0	0	0	0	0	1	1	
1410	-Förd. sex. H. Minderj./Pros	W	8	0	0,0	0	0	0	0	0	0	0	0	0	
1410	-Förd. sex. H. Minderj./Pros	G	37	2	5,4	0	2	0	0	0	0	0	1	1	
1411	.Förder.sex. Handl. Minderj.	M	4	0	0,0	0	0	0	0	0	0	0	0	0	
1411	.Förder.sex. Handl. Minderj.	G	4	0	0,0	0	0	0	0	0	0	0	0	0	
1412	.Förderung der Prostitution	M	25	2	8,0	0	2	0	0	0	0	0	1	1	
1412	.Förderung der Prostitution	W	8	0	0,0	0	0	0	0	0	0	0	0	0	
1412	.Förderung der Prostitution	G	33	2	6,1	0	2	0	0	0	0	0	1	1	
1420	-Zuhältere	M	7	1	14,3	1	0	0	0	0	0	0	0	0	
1420	-Zuhältere	W	6	0	0,0	0	0	0	0	0	0	0	0	0	
1420	-Zuhältere	G	13	1	7,7	1	0	0	0	0	0	0	0	0	
1430	-Verbr. pornograf. Schrift	M	91	1	1,1	0	1	0	0	0	0	1	0	0	
1430	-Verbr. pornograf. Schrift	W	14	0	0,0	0	0	0	0	0	0	0	0	0	
1430	-Verbr. pornograf. Schrift	G	105	1	1,0	0	1	0	0	0	0	1	0	0	
1431	.Verbr. porn. Schr. P. u. 18	M	11	0	0,0	0	0	0	0	0	0	0	0	0	
1431	.Verbr. porn. Schr. P. u. 18	W	2	0	0,0	0	0	0	0	0	0	0	0	0	
1431	.Verbr. porn. Schr. P. u. 18	G	13	0	0,0	0	0	0	0	0	0	0	0	0	
1433	.Besitz/Versch. v. Kinderpo.	M	25	1	4,0	0	1	0	0	0	0	1	0	0	
1433	.Besitz/Versch. v. Kinderpo.	W	7	0	0,0	0	0	0	0	0	0	0	0	0	
1433	.Besitz/Versch. v. Kinderpo.	G	32	1	3,1	0	1	0	0	0	0	1	0	0	
1434	.Verbreitung v. Kinderporn.	M	16	0	0,0	0	0	0	0	0	0	0	0	0	
1434	.Verbreitung v. Kinderporn.	G	16	0	0,0	0	0	0	0	0	0	0	0	0	
1440	-Menschenhandel	M	21	6	28,6	2	4	0	2	0	0	1	0	1	
1440	-Menschenhandel	W	3	2	66,7	2	0	0	0	0	0	0	0	0	
1440	-Menschenhandel	G	24	8	33,3	4	4	0	2	0	0	1	0	1	
1441	.Menschenhandel	M	11	3	27,3	2	1	0	0	0	0	0	0	1	
1441	.Menschenhandel	W	2	2	100,0	2	0	0	0	0	0	0	0	0	
1441	.Menschenhandel	G	13	5	38,5	4	1	0	0	0	0	0	0	1	
1442	.Schwerer Menschenhandel	M	10	3	30,0	0	3	0	2	0	0	1	0	0	
1442	.Schwerer Menschenhandel	W	1	0	0,0	0	0	0	0	0	0	0	0	0	
1442	.Schwerer Menschenhandel	G	11	3	27,3	0	3	0	2	0	0	1	0	0	

Schlüsselzahl der Tat	Straftaten	SEXUS	TV gesamt	Nichtdeutsche Tatverdächtige				Anlass des legalen Aufenthaltes (aus Spalte 8)							
				Anzahl	%	Aufenthalt		Stationierungsstreitk. + Angeh.	Touristen / Durchreisende	Studenten / Schüler	Arbeitnehmer	Gewerbetreibende	Asylbewerber	sonstige	
						illegal	legal								
1	2	3	4	5	6	7	8	9	10	11	12	13	14	15	
2000	Rohheit/persönl. Freiheit	M	20178	1172	5,8	48	1124	1	34	22	107	79	469	412	
2000	Rohheit/persönl. Freiheit	W	3380	85	2,5	1	84	1	4	1	8	5	26	39	
2000	Rohheit/persönl. Freiheit	G	23558	1257	5,3	49	1208	2	38	23	115	84	495	451	
2100	Raub/räub. Erpress./räub. Ang.	M	1805	164	9,1	15	149	0	13	4	8	2	82	40	
2100	Raub/räub. Erpress./räub. Ang.	W	198	7	3,5	0	7	0	1	0	0	0	3	3	
2100	Raub/räub. Erpress./räub. Ang.	G	2003	171	8,5	15	156	0	14	4	8	2	85	43	
2110	-auf Geldinstitute und Post	M	24	4	16,7	3	1	0	0	0	0	0	0	1	
2110	-auf Geldinstitute und Post	W	2	0	0,0	0	0	0	0	0	0	0	0	0	
2110	-auf Geldinstitute und Post	G	26	4	15,4	3	1	0	0	0	0	0	0	1	
2111	.auf Geldinstitute	M	15	1	6,7	0	1	0	0	0	0	0	0	1	
2111	.auf Geldinstitute	W	2	0	0,0	0	0	0	0	0	0	0	0	0	
2111	.auf Geldinstitute	G	17	1	5,9	0	1	0	0	0	0	0	0	1	
2112	.auf Postfilialen	M	6	0	0,0	0	0	0	0	0	0	0	0	0	
2112	.auf Postfilialen	G	6	0	0,0	0	0	0	0	0	0	0	0	0	
2113	.auf Postagenturen	M	3	3	100,0	3	0	0	0	0	0	0	0	0	
2113	.auf Postagenturen	G	3	3	100,0	3	0	0	0	0	0	0	0	0	
2120	-auf sonst. Zahlst/Geschäft	M	29	3	10,3	0	3	0	0	0	0	0	1	2	
2120	-auf sonst. Zahlst/Geschäft	W	1	0	0,0	0	0	0	0	0	0	0	0	0	
2120	-auf sonst. Zahlst/Geschäft	G	30	3	10,0	0	3	0	0	0	0	0	1	2	
2121	.auf Spielhallen	M	4	2	50,0	0	2	0	0	0	0	0	0	2	
2121	.auf Spielhallen	G	4	2	50,0	0	2	0	0	0	0	0	0	2	
2122	.auf Tankstellen	M	9	0	0,0	0	0	0	0	0	0	0	0	0	
2122	.auf Tankstellen	W	1	0	0,0	0	0	0	0	0	0	0	0	0	
2122	.auf Tankstellen	G	10	0	0,0	0	0	0	0	0	0	0	0	0	
2140	-auf Kraftfahrer	M	12	0	0,0	0	0	0	0	0	0	0	0	0	
2140	-auf Kraftfahrer	W	1	0	0,0	0	0	0	0	0	0	0	0	0	
2140	-auf Kraftfahrer	G	13	0	0,0	0	0	0	0	0	0	0	0	0	
2160	-Handtaschenraub	M	74	1	1,4	0	1	0	0	0	0	0	1	0	
2160	-Handtaschenraub	W	10	0	0,0	0	0	0	0	0	0	0	0	0	
2160	-Handtaschenraub	G	84	1	1,2	0	1	0	0	0	0	0	1	0	
2170	-sonst. Raubüberfälle Straße	M	570	68	11,9	8	60	0	5	2	2	0	40	11	
2170	-sonst. Raubüberfälle Straße	W	67	3	4,5	0	3	0	0	0	0	0	1	2	
2170	-sonst. Raubüberfälle Straße	G	637	71	11,1	8	63	0	5	2	2	0	41	13	
2180	-Raub zur Erlangung von BtM	M	4	1	25,0	0	1	0	0	0	0	0	0	1	
2180	-Raub zur Erlangung von BtM	W	1	0	0,0	0	0	0	0	0	0	0	0	0	
2180	-Raub zur Erlangung von BtM	G	5	1	20,0	0	1	0	0	0	0	0	0	1	
2190	-Raubüberfälle in Wohnungen	M	186	6	3,2	1	5	0	0	0	2	0	2	1	
2190	-Raubüberfälle in Wohnungen	W	14	0	0,0	0	0	0	0	0	0	0	0	0	

Schlüsselzahl der Tat	Straftaten	SEXUS	TV gesamt	Nichtdeutsche Tatverdächtige				Anlass des legalen Aufenthaltes (aus Spalte 8)							
				Anzahl	%	illegal	legal	Stationierungsstreitk. + Angeh.	Touristen / Durchreisende	Studenten / Schüler	Arbeitnehmer	Gewerbetreibende	Asylbewerber	sonstige	
1	2	3	4	5	6	7	8	9	10	11	12	13	14	15	
2190	-Raubüberfälle in Wohnungen	G	200	6	3,0	1	5	0	0	0	2	0	2	1	
2200	Körperverletzung	M	14482	745	5,1	22	723	1	13	14	68	50	322	255	
2200	Körperverletzung	W	2467	53	2,1	1	52	1	3	1	3	3	20	21	
2200	Körperverletzung	G	16949	798	4,7	23	775	2	16	15	71	53	342	276	
2210	-KV mit tödl. Ausgang	M	7	0	0,0	0	0	0	0	0	0	0	0	0	
2210	-KV mit tödl. Ausgang	W	1	0	0,0	0	0	0	0	0	0	0	0	0	
2210	-KV mit tödl. Ausgang	G	8	0	0,0	0	0	0	0	0	0	0	0	0	
2220	-gefährliche/schwere KV	M	4850	308	6,4	10	298	1	5	4	26	20	163	79	
2220	-gefährliche/schwere KV	W	667	19	2,8	0	19	1	3	0	1	0	7	7	
2220	-gefährliche/schwere KV	G	5517	327	5,9	10	317	2	8	4	27	20	170	86	
2221	.gefährl./schw. KV/Str/Weg/PI	M	2006	105	5,2	3	102	1	1	2	9	5	59	25	
2221	.gefährl./schw. KV/Str/Weg/PI	W	241	2	0,8	0	2	0	0	0	0	0	1	1	
2221	.gefährl./schw. KV/Str/Weg/PI	G	2247	107	4,8	3	104	1	1	2	9	5	60	26	
2230	-Mißhandlung von Schutzbef.	M	84	5	6,0	1	4	0	0	0	1	0	1	2	
2230	-Mißhandlung von Schutzbef.	W	65	1	1,5	0	1	0	0	0	0	0	1	0	
2230	-Mißhandlung von Schutzbef.	G	149	6	4,0	1	5	0	0	0	1	0	2	2	
2231	.Mißhandlung von Kindern	M	51	2	3,9	1	1	0	0	0	0	0	1	0	
2231	.Mißhandlung von Kindern	W	46	1	2,2	0	1	0	0	0	0	0	1	0	
2231	.Mißhandlung von Kindern	G	97	3	3,1	1	2	0	0	0	0	0	2	0	
2240	-(vorsätzliche leichte) KV	M	9618	452	4,7	11	441	0	8	10	42	29	172	180	
2240	-(vorsätzliche leichte) KV	W	1457	32	2,2	1	31	0	0	0	2	3	12	14	
2240	-(vorsätzliche leichte) KV	G	11075	484	4,4	12	472	0	8	10	44	32	184	194	
2250	-fahrlässige KV	M	822	7	0,9	0	7	0	1	0	1	1	1	3	
2250	-fahrlässige KV	W	343	1	0,3	0	1	0	0	1	0	0	0	0	
2250	-fahrlässige KV	G	1165	8	0,7	0	8	0	1	1	1	1	1	3	
2300	ST gg. die persönl. Freiheit	M	5625	353	6,3	12	341	0	9	6	38	29	117	142	
2300	ST gg. die persönl. Freiheit	W	844	28	3,3	0	28	0	1	0	5	2	3	17	
2300	ST gg. die persönl. Freiheit	G	6469	381	5,9	12	369	0	10	6	43	31	120	159	
2310	-Menschenraub / Entführung	M	47	3	6,4	0	3	0	0	0	0	0	1	2	
2310	-Menschenraub / Entführung	W	28	1	3,6	0	1	0	0	0	0	0	0	1	
2310	-Menschenraub / Entführung	G	75	4	5,3	0	4	0	0	0	0	0	1	3	
2320	-Freiheitsber/Nöt/Bedrohung	M	5581	351	6,3	12	339	0	9	6	38	29	116	141	
2320	-Freiheitsber/Nöt/Bedrohung	W	818	27	3,3	0	27	0	1	0	5	2	3	16	
2320	-Freiheitsber/Nöt/Bedrohung	G	6399	378	5,9	12	366	0	10	6	43	31	119	157	
2321	.Freiheitsberaubung	M	158	7	4,4	0	7	0	0	0	1	0	2	4	
2321	.Freiheitsberaubung	W	24	1	4,2	0	1	0	0	0	0	0	0	1	
2321	.Freiheitsberaubung	G	182	8	4,4	0	8	0	0	0	1	0	2	5	
2322	.Nötigung	M	1426	67	4,7	1	66	0	4	0	9	9	9	35	

Schlüsselzahl der Tat	Straftaten	SEXUS	TV gesamt	Nichtdeutsche Tatverdächtige				Anlass des legalen Aufenthaltes (aus Spalte 8)							
				Anzahl	%	Aufenthalt		Stationierungsstreitk. + Angeh.	Touristen / Durchreisende	Studenten / Schüler	Arbeitnehmer	Gewerbetreibende	Asylbewerber	sonstige	
						illegal	legal								
1	2	3	4	5	6	7	8	9	10	11	12	13	14	15	
2322	.Nötigung	W	185	8	4,3	0	8	0	1	0	1	1	0	5	
2322	.Nötigung	G	1611	75	4,7	1	74	0	5	0	10	10	9	40	
2323	.Bedrohung	M	4143	286	6,9	11	275	0	5	6	31	20	107	106	
2323	.Bedrohung	W	619	18	2,9	0	18	0	0	0	4	1	3	10	
2323	.Bedrohung	G	4762	304	6,4	11	293	0	5	6	35	21	110	116	
2340	-Geiselnahme	M	3	0	0,0	0	0	0	0	0	0	0	0	0	
2340	-Geiselnahme	G	3	0	0,0	0	0	0	0	0	0	0	0	0	
3***	Diebstahl ohne erschw Umstände	M	19591	1332	6,8	66	1266	1	219	55	43	12	587	349	
3***	Diebstahl ohne erschw Umstände	W	8550	375	4,4	15	360	0	48	22	11	3	137	139	
3***	Diebstahl ohne erschw Umstände	G	28141	1707	6,1	81	1626	1	267	77	54	15	724	488	
3**1	von Kraftwagen/unbef Benutzen	M	208	10	4,8	2	8	1	0	0	0	0	1	6	
3**1	von Kraftwagen/unbef Benutzen	W	16	1	6,3	1	0	0	0	0	0	0	0	0	
3**1	von Kraftwagen/unbef Benutzen	G	224	11	4,9	3	8	1	0	0	0	0	1	6	
3**2	von Moped/Krad/unbef Benutzen	M	190	0	0,0	0	0	0	0	0	0	0	0	0	
3**2	von Moped/Krad/unbef Benutzen	W	3	0	0,0	0	0	0	0	0	0	0	0	0	
3**2	von Moped/Krad/unbef Benutzen	G	193	0	0,0	0	0	0	0	0	0	0	0	0	
3**3	von Fahrrädern/unbef Benutzen	M	530	14	2,6	1	13	0	2	0	3	0	3	5	
3**3	von Fahrrädern/unbef Benutzen	W	44	1	2,3	0	1	0	0	0	0	0	1	0	
3**3	von Fahrrädern/unbef Benutzen	G	574	15	2,6	1	14	0	2	0	3	0	4	5	
3**4	von Schußwaffen	M	19	0	0,0	0	0	0	0	0	0	0	0	0	
3**4	von Schußwaffen	W	3	0	0,0	0	0	0	0	0	0	0	0	0	
3**4	von Schußwaffen	G	22	0	0,0	0	0	0	0	0	0	0	0	0	
3**5	von unbaren Zahlungsmitteln	M	148	8	5,4	0	8	0	0	2	0	0	3	3	
3**5	von unbaren Zahlungsmitteln	W	37	0	0,0	0	0	0	0	0	0	0	0	0	
3**5	von unbaren Zahlungsmitteln	G	185	8	4,3	0	8	0	0	2	0	0	3	3	
3**6	v. aml. Siegeln/Stempeln/Dok	M	17	0	0,0	0	0	0	0	0	0	0	0	0	
3**6	v. aml. Siegeln/Stempeln/Dok	W	2	0	0,0	0	0	0	0	0	0	0	0	0	
3**6	v. aml. Siegeln/Stempeln/Dok	G	19	0	0,0	0	0	0	0	0	0	0	0	0	
3**7	von/aus Automaten	M	11	0	0,0	0	0	0	0	0	0	0	0	0	
3**7	von/aus Automaten	W	3	0	0,0	0	0	0	0	0	0	0	0	0	
3**7	von/aus Automaten	G	14	0	0,0	0	0	0	0	0	0	0	0	0	
3**8	von Antiquitäten/Kunstgegenst	M	7	0	0,0	0	0	0	0	0	0	0	0	0	
3**8	von Antiquitäten/Kunstgegenst	W	2	0	0,0	0	0	0	0	0	0	0	0	0	
3**8	von Antiquitäten/Kunstgegenst	G	9	0	0,0	0	0	0	0	0	0	0	0	0	
305*	in/aus Banken/Sparkassen/Post	M	14	0	0,0	0	0	0	0	0	0	0	0	0	
305*	in/aus Banken/Sparkassen/Post	W	5	0	0,0	0	0	0	0	0	0	0	0	0	
305*	in/aus Banken/Sparkassen/Post	G	19	0	0,0	0	0	0	0	0	0	0	0	0	
310*	in/aus Büro/Lager/Werk	M	553	24	4,3	0	24	0	3	0	0	1	10	10	

Schlüsselzahl der Tat	Straftaten	SEXUS	TV gesamt	Nichtdeutsche Tatverdächtige				Anlass des legalen Aufenthaltes (aus Spalte 8)							
				Anzahl	%	Aufenthalt		Stationierungsstreitk. + Angeh.	Touristen / Durchreisende	Studenten / Schüler	Arbeitnehmer	Gewerbetreibende	Asylbewerber	sonstige	
						illegal	legal								
1	2	3	4	5	6	7	8	9	10	11	12	13	14	15	
310*	in/aus Büro/Lager/Werk	W	76	2	2,6	0	2	0	0	0	0	0	0	2	
310*	in/aus Büro/Lager/Werk	G	629	26	4,1	0	26	0	3	0	0	1	10	12	
315*	in/aus Gastst./Hotel/Pension	M	146	12	8,2	2	10	0	1	0	3	0	0	6	
315*	in/aus Gastst./Hotel/Pension	W	22	0	0,0	0	0	0	0	0	0	0	0	0	
315*	in/aus Gastst./Hotel/Pension	G	168	12	7,1	2	10	0	1	0	3	0	0	6	
320*	in/aus Kiosken	M	17	0	0,0	0	0	0	0	0	0	0	0	0	
320*	in/aus Kiosken	W	2	0	0,0	0	0	0	0	0	0	0	0	0	
320*	in/aus Kiosken	G	19	0	0,0	0	0	0	0	0	0	0	0	0	
325*	in/aus Warenhäusern	M	14079	1115	7,9	54	1061	0	195	47	29	5	523	262	
325*	in/aus Warenhäusern	W	7329	348	4,7	13	335	0	45	21	9	3	128	129	
325*	in/aus Warenhäusern	G	21408	1463	6,8	67	1396	0	240	68	38	8	651	391	
326*	-Ladendiebstahl	M	13840	1095	7,9	53	1042	0	194	47	28	5	513	255	
326*	-Ladendiebstahl	W	7230	340	4,7	13	327	0	42	21	8	3	126	127	
326*	-Ladendiebstahl	G	21070	1435	6,8	66	1369	0	236	68	36	8	639	382	
330*	in/aus Schaufenstern	M	14	1	7,1	0	1	0	1	0	0	0	0	0	
330*	in/aus Schaufenstern	G	14	1	7,1	0	1	0	1	0	0	0	0	0	
335*	in/aus Wohnungen	M	920	22	2,4	2	20	0	1	1	1	0	7	10	
335*	in/aus Wohnungen	W	318	12	3,8	1	11	0	0	1	2	0	3	5	
335*	in/aus Wohnungen	G	1238	34	2,7	3	31	0	1	2	3	0	10	15	
340*	in/aus Boden/Keller	M	156	3	1,9	0	3	0	0	0	0	0	1	2	
340*	in/aus Boden/Keller	W	33	1	3,0	0	1	0	0	0	0	0	1	0	
340*	in/aus Boden/Keller	G	189	4	2,1	0	4	0	0	0	0	0	2	2	
345*	in/aus Baustellen	M	219	5	2,3	0	5	0	0	0	0	0	0	5	
345*	in/aus Baustellen	W	9	0	0,0	0	0	0	0	0	0	0	0	0	
345*	in/aus Baustellen	G	228	5	2,2	0	5	0	0	0	0	0	0	5	
350*	in/aus Kraftfahrzeugen	M	219	23	10,5	1	22	0	12	0	0	0	1	9	
350*	in/aus Kraftfahrzeugen	W	23	0	0,0	0	0	0	0	0	0	0	0	0	
350*	in/aus Kraftfahrzeugen	G	242	23	9,5	1	22	0	12	0	0	0	1	9	
3710	von BtM aus Apotheken	W	1	0	0,0	0	0	0	0	0	0	0	0	0	
3710	von BtM aus Apotheken	G	1	0	0,0	0	0	0	0	0	0	0	0	0	
3950	Großviehdiebstahl	M	6	0	0,0	0	0	0	0	0	0	0	0	0	
3950	Großviehdiebstahl	G	6	0	0,0	0	0	0	0	0	0	0	0	0	
4***	Diebst. unt. erschw. Umständen	M	7916	537	6,8	70	467	0	158	6	13	12	102	176	
4***	Diebst. unt. erschw. Umständen	W	698	21	3,0	1	20	0	9	0	2	1	3	5	
4***	Diebst. unt. erschw. Umständen	G	8614	558	6,5	71	487	0	167	6	15	13	105	181	
4**1	v. Kraftwagen/unbef. Benutzen	M	808	67	8,3	19	48	0	18	0	2	1	8	19	
4**1	v. Kraftwagen/unbef. Benutzen	W	40	2	5,0	0	2	0	1	0	0	0	0	1	
4**1	v. Kraftwagen/unbef. Benutzen	G	848	69	8,1	19	50	0	19	0	2	1	8	20	

Schlüsselzahl der Tat	Straftaten	SEXUS	TV gesamt	Nichtdeutsche Tatverdächtige				Anlass des legalen Aufenthaltes (aus Spalte 8)						
				Anzahl	%	Aufenthalt		Stationierungsstreitk. + Angeh.	Touristen / Durchreisende	Studenten / Schüler	Arbeitnehmer	Gewerbetreibende	Asylbewerber	sonstige
						illegal	legal							
1	2	3	4	5	6	7	8	9	10	11	12	13	14	15
4**2	v. Moped/Krad/unbef Benutzen	M	771	1	0,1	0	1	0	0	0	0	0	0	1
4**2	v. Moped/Krad/unbef Benutzen	W	12	0	0,0	0	0	0	0	0	0	0	0	0
4**2	v. Moped/Krad/unbef Benutzen	G	783	1	0,1	0	1	0	0	0	0	0	0	1
4**3	von Fahrrädern/unbef Benutzen	M	1178	47	4,0	3	44	0	7	2	2	0	22	11
4**3	von Fahrrädern/unbef Benutzen	W	61	1	1,6	0	1	0	0	0	0	0	1	0
4**3	von Fahrrädern/unbef Benutzen	G	1239	48	3,9	3	45	0	7	2	2	0	23	11
4**4	von Schußwaffen	M	8	0	0,0	0	0	0	0	0	0	0	0	0
4**4	von Schußwaffen	W	1	0	0,0	0	0	0	0	0	0	0	0	0
4**4	von Schußwaffen	G	9	0	0,0	0	0	0	0	0	0	0	0	0
4**5	von unbaren Zahlungsmitteln	M	51	7	13,7	0	7	0	4	0	0	0	0	3
4**5	von unbaren Zahlungsmitteln	W	2	0	0,0	0	0	0	0	0	0	0	0	0
4**5	von unbaren Zahlungsmitteln	G	53	7	13,2	0	7	0	4	0	0	0	0	3
4**6	v. aml. Sieg/Stemp/Dok.	M	1	0	0,0	0	0	0	0	0	0	0	0	0
4**6	v. aml. Sieg/Stemp/Dok.	G	1	0	0,0	0	0	0	0	0	0	0	0	0
4**7	von/aus Automaten	M	256	9	3,5	3	6	0	1	0	0	0	3	2
4**7	von/aus Automaten	W	23	1	4,3	0	1	0	0	0	0	0	0	1
4**7	von/aus Automaten	G	279	10	3,6	3	7	0	1	0	0	0	3	3
4**8	v. Antiq./Kunstgegenständen	M	6	0	0,0	0	0	0	0	0	0	0	0	0
4**8	v. Antiq./Kunstgegenständen	W	2	0	0,0	0	0	0	0	0	0	0	0	0
4**8	v. Antiq./Kunstgegenständen	G	8	0	0,0	0	0	0	0	0	0	0	0	0
405*	in/aus Banken/Sparkassen/Post	M	14	2	14,3	0	2	0	0	0	0	0	0	2
405*	in/aus Banken/Sparkassen/Post	G	14	2	14,3	0	2	0	0	0	0	0	0	2
410*	in/aus Büro/Lager/Werk	M	1613	53	3,3	15	38	0	11	0	2	2	10	13
410*	in/aus Büro/Lager/Werk	W	120	2	1,7	0	2	0	1	0	1	0	0	0
410*	in/aus Büro/Lager/Werk	G	1733	55	3,2	15	40	0	12	0	3	2	10	13
415*	in/aus Gastst./Hotel/Pension	M	305	18	5,9	5	13	0	1	0	0	1	5	6
415*	in/aus Gastst./Hotel/Pension	W	21	1	4,8	0	1	0	1	0	0	0	0	0
415*	in/aus Gastst./Hotel/Pension	G	326	19	5,8	5	14	0	2	0	0	1	5	6
420*	in/aus Kiosken	M	227	3	1,3	1	2	0	0	0	0	0	1	1
420*	in/aus Kiosken	W	15	0	0,0	0	0	0	0	0	0	0	0	0
420*	in/aus Kiosken	G	242	3	1,2	1	2	0	0	0	0	0	1	1
425*	in/aus Warenhäusern	M	619	44	7,1	3	41	0	11	0	0	0	16	14
425*	in/aus Warenhäusern	W	39	2	5,1	0	2	0	0	0	0	0	2	0
425*	in/aus Warenhäusern	G	658	46	7,0	3	43	0	11	0	0	0	18	14
426*	-Ladendiebstahl	M	53	4	7,5	0	4	0	1	0	0	0	3	0
426*	-Ladendiebstahl	W	8	1	12,5	0	1	0	0	0	0	0	1	0
426*	-Ladendiebstahl	G	61	5	8,2	0	5	0	1	0	0	0	4	0
430*	in/aus Schaufenstern	M	25	2	8,0	0	2	0	0	0	0	0	1	1

Schlüsselzahl der Tat	Straftaten	SEXUS	TV gesamt	Nichtdeutsche Tatverdächtige				Anlass des legalen Aufenthaltes (aus Spalte 8)							
				Anzahl	%	Aufenthalt		Stationierungsstreitk. + Angeh.	Touristen / Durchreisende	Studenten / Schüler	Arbeitnehmer	Gewerbetreibende	Asylbewerber	sonstige	
						illegal	legal								
1	2	3	4	5	6	7	8	9	10	11	12	13	14	15	
430*	in/aus Schaufenstern	W	2	1	50,0	1	0	0	0	0	0	0	0	0	
430*	in/aus Schaufenstern	G	27	3	11,1	1	2	0	0	0	0	0	1	1	
435*	in/aus Wohnungen	M	894	24	2,7	7	17	0	1	1	2	0	6	7	
435*	in/aus Wohnungen	W	149	2	1,3	0	2	0	2	0	0	0	0	0	
435*	in/aus Wohnungen	G	1043	26	2,5	7	19	0	3	1	2	0	6	7	
436*	in/a. Wohnungen am Tage (TWE)	M	269	6	2,2	0	6	0	1	0	0	0	2	3	
436*	in/a. Wohnungen am Tage (TWE)	W	54	2	3,7	0	2	0	2	0	0	0	0	0	
436*	in/a. Wohnungen am Tage (TWE)	G	323	8	2,5	0	8	0	3	0	0	0	2	3	
440*	in/aus Boden/Keller	M	672	29	4,3	2	27	0	2	1	1	1	13	9	
440*	in/aus Boden/Keller	W	71	2	2,8	0	2	0	0	0	0	1	0	1	
440*	in/aus Boden/Keller	G	743	31	4,2	2	29	0	2	1	1	2	13	10	
445*	in/aus Baustellen	M	255	20	7,8	2	18	0	13	0	0	0	2	3	
445*	in/aus Baustellen	W	11	2	18,2	0	2	0	2	0	0	0	0	0	
445*	in/aus Baustellen	G	266	22	8,3	2	20	0	15	0	0	0	2	3	
450*	in/aus Kraftfahrzeugen	M	952	235	24,7	20	215	0	96	0	3	7	14	95	
450*	in/aus Kraftfahrzeugen	W	31	3	9,7	0	3	0	2	0	1	0	0	0	
450*	in/aus Kraftfahrzeugen	G	983	238	24,2	20	218	0	98	0	4	7	14	95	
4710	von BtM aus Apotheken	M	1	0	0,0	0	0	0	0	0	0	0	0	0	
4710	von BtM aus Apotheken	G	1	0	0,0	0	0	0	0	0	0	0	0	0	
4720	von BtM aus Arztpraxen	M	2	0	0,0	0	0	0	0	0	0	0	0	0	
4720	von BtM aus Arztpraxen	G	2	0	0,0	0	0	0	0	0	0	0	0	0	
4950	Großviehdiebstahl	M	5	0	0,0	0	0	0	0	0	0	0	0	0	
4950	Großviehdiebstahl	W	3	0	0,0	0	0	0	0	0	0	0	0	0	
4950	Großviehdiebstahl	G	8	0	0,0	0	0	0	0	0	0	0	0	0	
****	Diebstahl insgesamt	M	25401	1806	7,1	128	1678	0	363	61	55	23	675	501	
****	Diebstahl insgesamt	W	9121	394	4,3	16	378	0	56	22	13	4	139	144	
****	Diebstahl insgesamt	G	34522	2200	6,4	144	2056	0	419	83	68	27	814	645	
***1	v Kraftwagen/unbef Ingebrauch	M	983	70	7,1	21	49	0	18	0	2	1	9	19	
***1	v Kraftwagen/unbef Ingebrauch	W	56	3	5,4	1	2	0	1	0	0	0	0	1	
***1	v Kraftwagen/unbef Ingebrauch	G	1039	73	7,0	22	51	0	19	0	2	1	9	20	
***2	v Moped/Krad/unbe Ingebrauch	M	909	1	0,1	0	1	0	0	0	0	0	0	1	
***2	v Moped/Krad/unbe Ingebrauch	W	14	0	0,0	0	0	0	0	0	0	0	0	0	
***2	v Moped/Krad/unbe Ingebrauch	G	923	1	0,1	0	1	0	0	0	0	0	0	1	
***3	v. Fahrrädern/unbe Ingebrauch	M	1586	61	3,8	4	57	0	9	2	5	0	25	16	
***3	v. Fahrrädern/unbe Ingebrauch	W	102	2	2,0	0	2	0	0	0	0	0	2	0	
***3	v. Fahrrädern/unbe Ingebrauch	G	1688	63	3,7	4	59	0	9	2	5	0	27	16	
***4	von Schußwaffen	M	27	0	0,0	0	0	0	0	0	0	0	0	0	
***4	von Schußwaffen	W	4	0	0,0	0	0	0	0	0	0	0	0	0	

Schlüsselzahl der Tat	Straftaten	SEXUS	TV gesamt	Nichtdeutsche Tatverdächtige				Anlass des legalen Aufenthaltes (aus Spalte 8)						
				Anzahl	%	Aufenthalt		Stationierungsstreitk. + Angeh.	Touristen / Durchreisende	Studenten / Schüler	Arbeitnehmer	Gewerbetreibende	Asylbewerber	sonstige
						illegal	legal							
1	2	3	4	5	6	7	8	9	10	11	12	13	14	15
***4	von Schußwaffen	G	31	0	0,0	0	0	0	0	0	0	0	0	0
***5	von unbaren Zahlungsmitteln	M	191	15	7,9	0	15	0	4	2	0	0	3	6
***5	von unbaren Zahlungsmitteln	W	39	0	0,0	0	0	0	0	0	0	0	0	0
***5	von unbaren Zahlungsmitteln	G	230	15	6,5	0	15	0	4	2	0	0	3	6
***6	v. amtl. Siegel/Stempel/Dok	M	18	0	0,0	0	0	0	0	0	0	0	0	0
***6	v. amtl. Siegel/Stempel/Dok	W	2	0	0,0	0	0	0	0	0	0	0	0	0
***6	v. amtl. Siegel/Stempel/Dok	G	20	0	0,0	0	0	0	0	0	0	0	0	0
***7	von/aus Automaten	M	266	9	3,4	3	6	0	1	0	0	0	3	2
***7	von/aus Automaten	W	26	1	3,8	0	1	0	0	0	0	0	0	1
***7	von/aus Automaten	G	292	10	3,4	3	7	0	1	0	0	0	3	3
***8	von Antiq./Kunstgegenständen	M	13	0	0,0	0	0	0	0	0	0	0	0	0
***8	von Antiq./Kunstgegenständen	W	4	0	0,0	0	0	0	0	0	0	0	0	0
***8	von Antiq./Kunstgegenständen	G	17	0	0,0	0	0	0	0	0	0	0	0	0
05	in/aus Banken/Sparkassen/Post	M	28	2	7,1	0	2	0	0	0	0	0	0	2
05	in/aus Banken/Sparkassen/Post	W	5	0	0,0	0	0	0	0	0	0	0	0	0
05	in/aus Banken/Sparkassen/Post	G	33	2	6,1	0	2	0	0	0	0	0	0	2
10	in/aus Büro/Lager/Werk	M	2093	77	3,7	15	62	0	14	0	2	3	20	23
10	in/aus Büro/Lager/Werk	W	194	4	2,1	0	4	0	1	0	1	0	0	2
10	in/aus Büro/Lager/Werk	G	2287	81	3,5	15	66	0	15	0	3	3	20	25
15	in/aus Gastst./Hotel	M	445	30	6,7	7	23	0	2	0	3	1	5	12
15	in/aus Gastst./Hotel	W	43	1	2,3	0	1	0	1	0	0	0	0	0
15	in/aus Gastst./Hotel	G	488	31	6,4	7	24	0	3	0	3	1	5	12
20	in/aus Kiosken	M	244	3	1,2	1	2	0	0	0	0	0	1	1
20	in/aus Kiosken	W	17	0	0,0	0	0	0	0	0	0	0	0	0
20	in/aus Kiosken	G	261	3	1,1	1	2	0	0	0	0	0	1	1
25	in/aus Warenhäusern	M	14507	1150	7,9	57	1093	0	205	47	29	5	535	272
25	in/aus Warenhäusern	W	7357	349	4,7	13	336	0	45	21	9	3	129	129
25	in/aus Warenhäusern	G	21864	1499	6,9	70	1429	0	250	68	38	8	664	401
26	-Ladendiebstahl	M	13876	1099	7,9	53	1046	0	195	47	28	5	516	255
26	-Ladendiebstahl	W	7235	341	4,7	13	328	0	42	21	8	3	127	127
26	-Ladendiebstahl	G	21111	1440	6,8	66	1374	0	237	68	36	8	643	382
30	in/aus Schaufenstern	M	39	3	7,7	0	3	0	1	0	0	0	1	1
30	in/aus Schaufenstern	W	2	1	50,0	1	0	0	0	0	0	0	0	0
30	in/aus Schaufenstern	G	41	4	9,8	1	3	0	1	0	0	0	1	1
35	in/aus Wohnräumen	M	1740	44	2,5	8	36	0	2	2	2	0	13	17
35	in/aus Wohnräumen	W	458	14	3,1	1	13	0	2	1	2	0	3	5
35	in/aus Wohnräumen	G	2198	58	2,6	9	49	0	4	3	4	0	16	22
40	in/aus Boden/Keller	M	805	32	4,0	2	30	0	2	1	1	1	14	11

Schlüsselzahl der Tat	Straftaten	SEXUS	TV gesamt	Nichtdeutsche Tatverdächtige				Anlass des legalen Aufenthaltes (aus Spalte 8)						
				Anzahl	%	Aufenthalt		Stationierungs- streitk. + Angeh.	Touristen / Durchreisende	Studenten / Schüler	Arbeitnehmer	Gewerbetreibende	Asylbewerber	sonstige
						illegal	legal							
1	2	3	4	5	6	7	8	9	10	11	12	13	14	15
40	in/aus Boden/Keller	W	101	3	3,0	0	3	0	0	0	0	1	1	1
40	in/aus Boden/Keller	G	906	35	3,9	2	33	0	2	1	1	2	15	12
45	in/aus Baustellen	M	463	25	5,4	2	23	0	13	0	0	0	2	8
45	in/aus Baustellen	W	20	2	10,0	0	2	0	2	0	0	0	0	0
45	in/aus Baustellen	G	483	27	5,6	2	25	0	15	0	0	0	2	8
50	in/aus Kraftfahrzeugen	M	1116	244	21,9	20	224	0	102	0	3	7	15	97
50	in/aus Kraftfahrzeugen	W	53	3	5,7	0	3	0	2	0	1	0	0	0
50	in/aus Kraftfahrzeugen	G	1169	247	21,1	20	227	0	104	0	4	7	15	97
*550	an Kfz	M	663	41	6,2	8	33	0	21	2	1	0	2	7
*550	an Kfz	W	36	2	5,6	0	2	0	1	0	0	0	0	1
*550	an Kfz	G	699	43	6,2	8	35	0	22	2	1	0	2	8
*710	von BtM aus Apotheken	M	1	0	0,0	0	0	0	0	0	0	0	0	0
*710	von BtM aus Apotheken	W	1	0	0,0	0	0	0	0	0	0	0	0	0
*710	von BtM aus Apotheken	G	2	0	0,0	0	0	0	0	0	0	0	0	0
*720	von BtM aus Arztpraxen	M	2	0	0,0	0	0	0	0	0	0	0	0	0
*720	von BtM aus Arztpraxen	G	2	0	0,0	0	0	0	0	0	0	0	0	0
90	Taschendiebstahl	M	83	5	6,0	0	5	0	0	2	0	0	2	1
90	Taschendiebstahl	W	17	2	11,8	0	2	0	2	0	0	0	0	0
90	Taschendiebstahl	G	100	7	7,0	0	7	0	2	2	0	0	2	1
*950	Großviehdiebstahl	M	11	0	0,0	0	0	0	0	0	0	0	0	0
*950	Großviehdiebstahl	W	3	0	0,0	0	0	0	0	0	0	0	0	0
*950	Großviehdiebstahl	G	14	0	0,0	0	0	0	0	0	0	0	0	0
5000	ST Vermög- u Fälschungsdelikte	M	11358	1270	11,2	78	1192	0	142	24	67	111	509	339
5000	ST Vermög- u Fälschungsdelikte	W	3848	145	3,8	18	127	0	8	4	5	5	60	45
5000	ST Vermög- u Fälschungsdelikte	G	15206	1415	9,3	96	1319	0	150	28	72	116	569	384
5100	Betrug	M	8271	782	9,5	39	743	0	89	22	41	63	276	252
5100	Betrug	W	2936	94	3,2	8	86	0	7	4	4	2	30	39
5100	Betrug	G	11207	876	7,8	47	829	0	96	26	45	65	306	291
5110	-Waren- und Warenkreditbetrug	M	1570	84	5,4	2	82	0	19	4	8	14	11	26
5110	-Waren- und Warenkreditbetrug	W	441	4	0,9	0	4	0	0	0	0	0	1	3
5110	-Waren- und Warenkreditbetrug	G	2011	88	4,4	2	86	0	19	4	8	14	12	29
5111	.Betrüg. Erlangen von Kfz.	M	55	4	7,3	0	4	0	0	0	0	2	0	2
5111	.Betrüg. Erlangen von Kfz.	W	9	0	0,0	0	0	0	0	0	0	0	0	0
5111	.Betrüg. Erlangen von Kfz.	G	64	4	6,3	0	4	0	0	0	0	2	0	2
5112	.Sonstiger Warenkreditbetrug	M	1351	65	4,8	2	63	0	19	4	7	7	8	18
5112	.Sonstiger Warenkreditbetrug	W	370	2	0,5	0	2	0	0	0	0	0	0	2
5112	.Sonstiger Warenkreditbetrug	G	1721	67	3,9	2	65	0	19	4	7	7	8	20
5113	.Warenbetrug	M	192	15	7,8	0	15	0	0	0	1	5	3	6

Schlüsselzahl der Tat	Straftaten	SEXUS	TV gesamt	Nichtdeutsche Tatverdächtige				Anlass des legalen Aufenthaltes (aus Spalte 8)							
				Anzahl	%	Aufenthalt		Stationierungsstreitk. + Angeh.	Touristen / Durchreisende	Studenten / Schüler	Arbeitnehmer	Gewerbetreibende	Asylbewerber	sonstige	
						illegal	legal								
1	2	3	4	5	6	7	8	9	10	11	12	13	14	15	
5113	.Warenbetrug	W	66	2	3,0	0	2	0	0	0	0	0	1	1	
5113	.Warenbetrug	G	258	17	6,6	0	17	0	0	0	1	5	4	7	
5120	-.Grundstücks- und Baubetrug	M	39	2	5,1	0	2	0	0	0	0	2	0	0	
5120	-.Grundstücks- und Baubetrug	W	9	0	0,0	0	0	0	0	0	0	0	0	0	
5120	-.Grundstücks- und Baubetrug	G	48	2	4,2	0	2	0	0	0	0	2	0	0	
5130	-.Beteilig.- u Kapitalanlgeb.	M	41	4	9,8	0	4	0	0	0	0	1	2	1	
5130	-.Beteilig.- u Kapitalanlgeb.	W	14	1	7,1	0	1	0	0	0	0	0	0	1	
5130	-.Beteilig.- u Kapitalanlgeb.	G	55	5	9,1	0	5	0	0	0	0	1	2	2	
5131	.Prospektbetrug	M	9	0	0,0	0	0	0	0	0	0	0	0	0	
5131	.Prospektbetrug	W	2	0	0,0	0	0	0	0	0	0	0	0	0	
5131	.Prospektbetrug	G	11	0	0,0	0	0	0	0	0	0	0	0	0	
5132	.Anlagebetrug	M	18	3	16,7	0	3	0	0	0	0	1	1	1	
5132	.Anlagebetrug	W	8	1	12,5	0	1	0	0	0	0	0	0	1	
5132	.Anlagebetrug	G	26	4	15,4	0	4	0	0	0	0	1	1	2	
5133	.Betr. bei Börsenspekulation	M	1	0	0,0	0	0	0	0	0	0	0	0	0	
5133	.Betr. bei Börsenspekulation	G	1	0	0,0	0	0	0	0	0	0	0	0	0	
5134	.Beteiligungsbetrug	M	6	1	16,7	0	1	0	0	0	0	0	1	0	
5134	.Beteiligungsbetrug	G	6	1	16,7	0	1	0	0	0	0	0	1	0	
5135	.Kautionsbetrug	M	4	0	0,0	0	0	0	0	0	0	0	0	0	
5135	.Kautionsbetrug	W	1	0	0,0	0	0	0	0	0	0	0	0	0	
5135	.Kautionsbetrug	G	5	0	0,0	0	0	0	0	0	0	0	0	0	
5136	.Umschuldungsbetrug	M	4	0	0,0	0	0	0	0	0	0	0	0	0	
5136	.Umschuldungsbetrug	W	3	0	0,0	0	0	0	0	0	0	0	0	0	
5136	.Umschuldungsbetrug	G	7	0	0,0	0	0	0	0	0	0	0	0	0	
5140	-.Geldkreditbetrug	M	156	4	2,6	0	4	0	0	0	0	0	0	4	
5140	-.Geldkreditbetrug	W	62	2	3,2	0	2	0	0	0	0	0	0	2	
5140	-.Geldkreditbetrug	G	218	6	2,8	0	6	0	0	0	0	0	0	6	
5141	.Kreditbetrug (§ 265 StGB)	M	33	1	3,0	0	1	0	0	0	0	0	0	1	
5141	.Kreditbetrug (§ 265 StGB)	W	9	0	0,0	0	0	0	0	0	0	0	0	0	
5141	.Kreditbetrug (§ 265 StGB)	G	42	1	2,4	0	1	0	0	0	0	0	0	1	
5142	.Subventionsbetrug	M	72	1	1,4	0	1	0	0	0	0	0	0	1	
5142	.Subventionsbetrug	W	30	0	0,0	0	0	0	0	0	0	0	0	0	
5142	.Subventionsbetrug	G	102	1	1,0	0	1	0	0	0	0	0	0	1	
5143	.Kreditbetrug (§ 263 StGB)	M	43	2	4,7	0	2	0	0	0	0	0	0	2	
5143	.Kreditbetrug (§ 263 StGB)	W	21	2	9,5	0	2	0	0	0	0	0	0	2	
5143	.Kreditbetrug (§ 263 StGB)	G	64	4	6,3	0	4	0	0	0	0	0	0	4	
5144	.Wechselbetrug	M	8	0	0,0	0	0	0	0	0	0	0	0	0	
5144	.Wechselbetrug	W	2	0	0,0	0	0	0	0	0	0	0	0	0	

Schlüsselzahl der Tat	Straftaten	SEXUS	TV gesamt	Nichtdeutsche Tatverdächtige				Anlass des legalen Aufenthaltes (aus Spalte 8)							
				Anzahl	%	Aufenthalt		Stationierungsstreitk. + Angeh.	Touristen / Durchreisende	Studenten / Schüler	Arbeitnehmer	Gewerbetreibende	Asylbewerber	sonstige	
						illegal	legal								
1	2	3	4	5	6	7	8	9	10	11	12	13	14	15	
5144	.Wechselbetrug	G	10	0	0,0	0	0	0	0	0	0	0	0	0	
5145	.Wertpapierbetrug	M	1	0	0,0	0	0	0	0	0	0	0	0	0	
5145	.Wertpapierbetrug	G	1	0	0,0	0	0	0	0	0	0	0	0	0	
5150	-Erschleichen von Leistungen	M	1862	309	16,6	13	296	0	58	9	6	1	131	91	
5150	-Erschleichen von Leistungen	W	559	51	9,1	7	44	0	5	3	1	0	17	18	
5150	-Erschleichen von Leistungen	G	2421	360	14,9	20	340	0	63	12	7	1	148	109	
5160	-rechtswidrig erl unb Zahlm.	M	808	68	8,4	7	61	0	1	3	4	6	23	24	
5160	-rechtswidrig erl unb Zahlm.	W	302	5	1,7	0	5	0	0	1	0	0	1	3	
5160	-rechtswidrig erl unb Zahlm.	G	1110	73	6,6	7	66	0	1	4	4	6	24	27	
5161	.Eurocheckbetrug	M	27	8	29,6	5	3	0	0	0	0	0	2	1	
5161	.Eurocheckbetrug	W	7	1	14,3	0	1	0	0	0	0	0	1	0	
5161	.Eurocheckbetrug	G	34	9	26,5	5	4	0	0	0	0	0	3	1	
5162	.sonstiger Scheckbetrug	M	84	2	2,4	0	2	0	0	0	1	1	0	0	
5162	.sonstiger Scheckbetrug	W	24	0	0,0	0	0	0	0	0	0	0	0	0	
5162	.sonstiger Scheckbetrug	G	108	2	1,9	0	2	0	0	0	1	1	0	0	
5163	.mit Geldkarte	M	359	31	8,6	3	28	0	0	2	1	1	12	12	
5163	.mit Geldkarte	W	127	2	1,6	0	2	0	0	1	0	0	0	1	
5163	.mit Geldkarte	G	486	33	6,8	3	30	0	0	3	1	1	12	13	
5164	.mit Kreditkarte	M	88	13	14,8	0	13	0	0	0	0	2	7	4	
5164	.mit Kreditkarte	W	30	0	0,0	0	0	0	0	0	0	0	0	0	
5164	.mit Kreditkarte	G	118	13	11,0	0	13	0	0	0	0	2	7	4	
5165	.mit sonst. unb. Zahlungsm.	M	305	18	5,9	1	17	0	1	2	2	2	2	8	
5165	.mit sonst. unb. Zahlungsm.	W	123	2	1,6	0	2	0	0	0	0	0	0	2	
5165	.mit sonst. unb. Zahlungsm.	G	428	20	4,7	1	19	0	1	2	2	2	2	10	
5170	-sonst. Betrug	M	4281	325	7,6	17	308	0	12	6	25	41	113	111	
5170	-sonst. Betrug	W	1664	32	1,9	1	31	0	2	0	3	2	11	13	
5170	-sonst. Betrug	G	5945	357	6,0	18	339	0	14	6	28	43	124	124	
5171	.Leistungsbetrug	M	593	78	13,2	2	76	0	5	1	1	3	46	20	
5171	.Leistungsbetrug	W	235	6	2,6	0	6	0	1	0	0	1	3	1	
5171	.Leistungsbetrug	G	828	84	10,1	2	82	0	6	1	1	4	49	21	
5172	.Leistungskreditbetrug	M	44	1	2,3	0	1	0	0	0	0	1	0	0	
5172	.Leistungskreditbetrug	W	10	1	10,0	0	1	0	0	0	0	1	0	0	
5172	.Leistungskreditbetrug	G	54	2	3,7	0	2	0	0	0	0	2	0	0	
5173	.Arbeitsvermittlungsbetrug	M	8	0	0,0	0	0	0	0	0	0	0	0	0	
5173	.Arbeitsvermittlungsbetrug	W	1	0	0,0	0	0	0	0	0	0	0	0	0	
5173	.Arbeitsvermittlungsbetrug	G	9	0	0,0	0	0	0	0	0	0	0	0	0	
5174	.Betrug z.N. v. Versicherung	M	207	36	17,4	0	36	0	0	0	7	0	3	26	
5174	.Betrug z.N. v. Versicherung	W	78	0	0,0	0	0	0	0	0	0	0	0	0	

Schlüsselzahl der Tat	Straftaten	SEXUS	TV gesamt	Nichtdeutsche Tatverdächtige				Anlass des legalen Aufenthaltes (aus Spalte 8)							
				Anzahl	%	illegal	legal	Stationierungsstreitk. + Angeh.	Touristen / Durchreisende	Studenten / Schüler	Arbeitnehmer	Gewerbetreibende	Asylbewerber	sonstige	
1	2	3	4	5	6	7	8	9	10	11	12	13	14	15	
5174	.Betrug z.N. v. Versicherung	G	285	36	12,6	0	36	0	0	0	7	0	3	26	
5175	.Computerbetrug	M	265	6	2,3	2	4	0	0	0	0	0	1	3	
5175	.Computerbetrug	W	61	1	1,6	0	1	0	0	0	0	0	0	1	
5175	.Computerbetrug	G	326	7	2,1	2	5	0	0	0	0	0	1	4	
5176	.Provisionsbetrug	M	18	4	22,2	0	4	0	1	0	1	0	0	2	
5176	.Provisionsbetrug	W	3	0	0,0	0	0	0	0	0	0	0	0	0	
5176	.Provisionsbetrug	G	21	4	19,0	0	4	0	1	0	1	0	0	2	
5177	.z N v Sozial-/versicherung	M	59	4	6,8	1	3	0	0	0	0	0	2	1	
5177	.z N v Sozial-/versicherung	W	31	1	3,2	0	1	0	0	0	1	0	0	0	
5177	.z N v Sozial-/versicherung	G	90	5	5,6	1	4	0	0	0	1	0	2	1	
5178	.Sonstiger Sozialleistungs.	M	169	25	14,8	1	24	0	0	0	2	2	17	3	
5178	.Sonstiger Sozialleistungs.	W	96	3	3,1	0	3	0	0	0	0	0	3	0	
5178	.Sonstiger Sozialleistungs.	G	265	28	10,6	1	27	0	0	0	2	2	20	3	
5179	.Zugangsber. Komm.diensten	M	50	2	4,0	0	2	0	0	0	0	0	1	1	
5179	.Zugangsber. Komm.diensten	W	10	1	10,0	0	1	0	0	0	0	0	0	1	
5179	.Zugangsber. Komm.diensten	G	60	3	5,0	0	3	0	0	0	0	0	1	2	
5181	.Abrechnungsbetrug	M	35	1	2,9	0	1	0	0	0	0	1	0	0	
5181	.Abrechnungsbetrug	W	8	1	12,5	0	1	0	0	0	0	0	0	1	
5181	.Abrechnungsbetrug	G	43	2	4,7	0	2	0	0	0	0	1	0	1	
5182	.Einmietbetrug	M	201	10	5,0	1	9	0	1	0	2	0	1	5	
5182	.Einmietbetrug	W	76	2	2,6	0	2	0	1	0	1	0	0	0	
5182	.Einmietbetrug	G	277	12	4,3	1	11	0	2	0	3	0	1	5	
5183	.Kontoeröffn-/Überweisungs.	M	36	2	5,6	0	2	0	0	0	0	1	0	1	
5183	.Kontoeröffn-/Überweisungs.	W	18	0	0,0	0	0	0	0	0	0	0	0	0	
5183	.Kontoeröffn-/Überweisungs.	G	54	2	3,7	0	2	0	0	0	0	1	0	1	
5184	.Zechbetrug	M	120	5	4,2	2	3	0	0	0	1	0	1	1	
5184	.Zechbetrug	W	18	0	0,0	0	0	0	0	0	0	0	0	0	
5184	.Zechbetrug	G	138	5	3,6	2	3	0	0	0	1	0	1	1	
5189	.weitere Betrugsarten	M	2610	156	6,0	8	148	0	5	5	11	34	43	50	
5189	.weitere Betrugsarten	W	1055	17	1,6	1	16	0	0	0	1	1	5	9	
5189	.weitere Betrugsarten	G	3665	173	4,7	9	164	0	5	5	12	35	48	59	
5200	Veruntreuungen	M	614	22	3,6	0	22	0	0	0	1	18	0	3	
5200	Veruntreuungen	W	167	2	1,2	0	2	0	0	0	1	1	0	0	
5200	Veruntreuungen	G	781	24	3,1	0	24	0	0	0	2	19	0	3	
5210	-Untreue	M	157	2	1,3	0	2	0	0	0	0	2	0	0	
5210	-Untreue	W	55	0	0,0	0	0	0	0	0	0	0	0	0	
5210	-Untreue	G	212	2	0,9	0	2	0	0	0	0	2	0	0	
5220	-Veruntreuen Arbeitsentgelt	M	421	18	4,3	0	18	0	0	0	1	16	0	1	

Schlüsselzahl der Tat	Straftaten	SEXUS	TV gesamt	Nichtdeutsche Tatverdächtige				Anlass des legalen Aufenthaltes (aus Spalte 8)						
				Anzahl	%	Aufenthalt		Stationierungsstreitk. + Angeh.	Touristen / Durchreisende	Studenten / Schüler	Arbeitnehmer	Gewerbetreibende	Asylbewerber	sonstige
						illegal	legal							
1	2	3	4	5	6	7	8	9	10	11	12	13	14	15
5220	-Veruntreuen Arbeitsentgelt	W	90	2	2,2	0	2	0	0	0	1	1	0	0
5220	-Veruntreuen Arbeitsentgelt	G	511	20	3,9	0	20	0	0	0	2	17	0	1
5230	.Mißbr. von Scheck-/Kreditk.	M	50	2	4,0	0	2	0	0	0	0	0	0	2
5230	.Mißbr. von Scheck-/Kreditk.	W	23	0	0,0	0	0	0	0	0	0	0	0	0
5230	.Mißbr. von Scheck-/Kreditk.	G	73	2	2,7	0	2	0	0	0	0	0	0	2
5300	Unterschlagung	M	1638	75	4,6	1	74	0	4	0	14	15	24	17
5300	Unterschlagung	W	497	2	0,4	0	2	0	0	0	0	0	0	2
5300	Unterschlagung	G	2135	77	3,6	1	76	0	4	0	14	15	24	19
5310	-Unterschlagung von Kfz.	M	345	30	8,7	0	30	0	1	0	11	3	4	11
5310	-Unterschlagung von Kfz.	W	48	1	2,1	0	1	0	0	0	0	0	0	1
5310	-Unterschlagung von Kfz.	G	393	31	7,9	0	31	0	1	0	11	3	4	12
5400	Urkundenfälschung	M	1343	402	29,9	39	363	0	45	3	11	15	220	69
5400	Urkundenfälschung	W	309	46	14,9	10	36	0	1	0	0	2	29	4
5400	Urkundenfälschung	G	1652	448	27,1	49	399	0	46	3	11	17	249	73
5410	-Fälschung techn Aufzeichnung	M	23	5	21,7	0	5	0	5	0	0	0	0	0
5410	-Fälschung techn Aufzeichnung	G	23	5	21,7	0	5	0	5	0	0	0	0	0
5430	-Fälsch bew Daten/Täusch i RV	M	4	0	0,0	0	0	0	0	0	0	0	0	0
5430	-Fälsch bew Daten/Täusch i RV	W	3	0	0,0	0	0	0	0	0	0	0	0	0
5430	-Fälsch bew Daten/Täusch i RV	G	7	0	0,0	0	0	0	0	0	0	0	0	0
5500	Geld-/Wertz/Schecks	M	84	18	21,4	0	18	0	6	0	0	3	4	5
5500	Geld-/Wertz/Schecks	W	21	1	4,8	0	1	0	0	0	0	0	1	0
5500	Geld-/Wertz/Schecks	G	105	19	18,1	0	19	0	6	0	0	3	5	5
5510	-Geld-/Wertzeichenfälschung	M	10	2	20,0	0	2	0	0	0	0	0	2	0
5510	-Geld-/Wertzeichenfälschung	W	5	1	20,0	0	1	0	0	0	0	0	1	0
5510	-Geld-/Wertzeichenfälschung	G	15	3	20,0	0	3	0	0	0	0	0	3	0
5520	-Inverkehrbringen Falschgeld	M	76	16	21,1	0	16	0	6	0	0	3	2	5
5520	-Inverkehrbringen Falschgeld	W	16	0	0,0	0	0	0	0	0	0	0	0	0
5520	-Inverkehrbringen Falschgeld	G	92	16	17,4	0	16	0	6	0	0	3	2	5
5600	Insolvenzstrafataten	M	72	1	1,4	0	1	0	0	0	0	1	0	0
5600	Insolvenzstrafataten	W	25	0	0,0	0	0	0	0	0	0	0	0	0
5600	Insolvenzstrafataten	G	97	1	1,0	0	1	0	0	0	0	1	0	0
5610	-Bankrott	M	58	1	1,7	0	1	0	0	0	0	1	0	0
5610	-Bankrott	W	19	0	0,0	0	0	0	0	0	0	0	0	0
5610	-Bankrott	G	77	1	1,3	0	1	0	0	0	0	1	0	0
5630	-Verletzung Buchführungspf.	M	10	0	0,0	0	0	0	0	0	0	0	0	0
5630	-Verletzung Buchführungspf.	W	5	0	0,0	0	0	0	0	0	0	0	0	0
5630	-Verletzung Buchführungspf.	G	15	0	0,0	0	0	0	0	0	0	0	0	0
5640	-Gläubigerbegünstigung	M	4	0	0,0	0	0	0	0	0	0	0	0	0

Schlüsselzahl der Tat	Straftaten	SEXUS	TV gesamt	Nichtdeutsche Tatverdächtige				Anlass des legalen Aufenthaltes (aus Spalte 8)						
				Anzahl	%	Aufenthalt		Stationierungs- streitk. + Angeh.	Tou- risten / Durch- reisende	Studen- ten / Schüler	Arbeit nehmer	Gewerbe- treibende	Asyl bewerber	sonstige
						illegal	legal							
1	2	3	4	5	6	7	8	9	10	11	12	13	14	15
5640	-Gläubigerbegünstigung	W	1	0	0,0	0	0	0	0	0	0	0	0	0
5640	-Gläubigerbegünstigung	G	5	0	0,0	0	0	0	0	0	0	0	0	0
5650	-Schuldnerbegünstigung	M	3	0	0,0	0	0	0	0	0	0	0	0	0
5650	-Schuldnerbegünstigung	W	1	0	0,0	0	0	0	0	0	0	0	0	0
5650	-Schuldnerbegünstigung	G	4	0	0,0	0	0	0	0	0	0	0	0	0
6000	Sonstige Straftatbestände StGB	M	22396	865	3,9	24	841	0	68	12	78	64	371	248
6000	Sonstige Straftatbestände StGB	W	4660	63	1,4	2	61	0	1	2	4	7	22	25
6000	Sonstige Straftatbestände StGB	G	27056	928	3,4	26	902	0	69	14	82	71	393	273
6100	Erpressung	M	342	23	6,7	0	23	0	1	0	0	1	6	15
6100	Erpressung	W	30	0	0,0	0	0	0	0	0	0	0	0	0
6100	Erpressung	G	372	23	6,2	0	23	0	1	0	0	1	6	15
6200	-Widerstand/Staat/öff Ordnung	M	4985	261	5,2	5	256	0	10	4	13	9	153	67
6200	-Widerstand/Staat/öff Ordnung	W	847	18	2,1	1	17	0	1	0	1	0	5	10
6200	-Widerstand/Staat/öff Ordnung	G	5832	279	4,8	6	273	0	11	4	14	9	158	77
6210	-Widerstand gg. Staatsgewalt	M	796	96	12,1	11	85	0	3	0	3	2	61	16
6210	-Widerstand gg. Staatsgewalt	W	44	3	6,8	0	3	0	0	0	0	0	1	2
6210	-Widerstand gg. Staatsgewalt	G	840	99	11,8	11	88	0	3	0	3	2	62	18
6220	-Hausfriedensbruch	M	2841	113	4,0	0	113	0	7	3	7	4	53	39
6220	-Hausfriedensbruch	W	469	10	2,1	0	10	0	1	0	0	0	4	5
6220	-Hausfriedensbruch	G	3310	123	3,7	0	123	0	8	3	7	4	57	44
6221	.Hausfriedensbruch §123	M	2709	113	4,2	0	113	0	7	3	7	4	53	39
6221	.Hausfriedensbruch §123	W	451	10	2,2	0	10	0	1	0	0	0	4	5
6221	.Hausfriedensbruch §123	G	3160	123	3,9	0	123	0	8	3	7	4	57	44
6222	.schw Hausfriedensbr. §124	M	132	0	0,0	0	0	0	0	0	0	0	0	0
6222	.schw Hausfriedensbr. §124	W	18	0	0,0	0	0	0	0	0	0	0	0	0
6222	.schw Hausfriedensbr. §124	G	150	0	0,0	0	0	0	0	0	0	0	0	0
6230	-Landfriedensbruch	M	401	75	18,7	2	73	0	0	0	0	0	73	0
6230	-Landfriedensbruch	W	32	0	0,0	0	0	0	0	0	0	0	0	0
6230	-Landfriedensbruch	G	433	75	17,3	2	73	0	0	0	0	0	73	0
6240	-Vortäuschen einer Straftat	M	535	15	2,8	1	14	0	0	1	3	2	4	4
6240	-Vortäuschen einer Straftat	W	168	5	3,0	1	4	0	0	0	1	0	0	3
6240	-Vortäuschen einer Straftat	G	703	20	2,8	2	18	0	0	1	4	2	4	7
6241	.Vortäuschen eines Raubes	M	57	0	0,0	0	0	0	0	0	0	0	0	0
6241	.Vortäuschen eines Raubes	W	6	0	0,0	0	0	0	0	0	0	0	0	0
6241	.Vortäuschen eines Raubes	G	63	0	0,0	0	0	0	0	0	0	0	0	0
6242	.Vortäuschen e. Diebstahls	M	114	5	4,4	0	5	0	0	1	1	0	1	2
6242	.Vortäuschen e. Diebstahls	W	19	0	0,0	0	0	0	0	0	0	0	0	0
6242	.Vortäuschen e. Diebstahls	G	133	5	3,8	0	5	0	0	1	1	0	1	2

Schlüsselzahl der Tat	Straftaten	SEXUS	TV gesamt	Nichtdeutsche Tatverdächtige				Anlass des legalen Aufenthaltes (aus Spalte 8)						
				Anzahl	%	Aufenthalt		Stationierungs- streitk. + Angeh.	Tou- risten / Durch- reisende	Studen- ten / Schüler	Arbeit nehmer	Gewerbe- treibende	Asyl bewerber	sonstige
						illegal	legal							
1	2	3	4	5	6	7	8	9	10	11	12	13	14	15
6260	-Gewaltdarstellung	M	11	0	0,0	0	0	0	0	0	0	0	0	0
6260	-Gewaltdarstellung	W	5	0	0,0	0	0	0	0	0	0	0	0	0
6260	-Gewaltdarstellung	G	16	0	0,0	0	0	0	0	0	0	0	0	0
6270	-Volksverhetzung	M	105	1	1,0	0	1	0	0	0	0	0	0	1
6270	-Volksverhetzung	W	10	0	0,0	0	0	0	0	0	0	0	0	0
6270	-Volksverhetzung	G	115	1	0,9	0	1	0	0	0	0	0	0	1
6300	Begünst./Strafver./ Hehlerei	M	481	90	18,7	0	90	0	17	0	7	11	28	27
6300	Begünst./Strafver./ Hehlerei	W	93	6	6,5	0	6	0	0	0	1	2	3	0
6300	Begünst./Strafver./ Hehlerei	G	574	96	16,7	0	96	0	17	0	8	13	31	27
6310	-Hehlerei von Kfz.	M	54	26	48,1	0	26	0	10	0	2	1	0	13
6310	-Hehlerei von Kfz.	W	2	0	0,0	0	0	0	0	0	0	0	0	0
6310	-Hehlerei von Kfz.	G	56	26	46,4	0	26	0	10	0	2	1	0	13
6312	.Bandenhehlerei von Kfz.	M	4	4	100,0	0	4	0	4	0	0	0	0	0
6312	.Bandenhehlerei von Kfz.	G	4	4	100,0	0	4	0	4	0	0	0	0	0
6313	.Gewerbsm. Bandenhehl. v Kfz	W	1	0	0,0	0	0	0	0	0	0	0	0	0
6313	.Gewerbsm. Bandenhehl. v Kfz	G	1	0	0,0	0	0	0	0	0	0	0	0	0
6320	-Sonstige Hehlerei	M	332	62	18,7	0	62	0	7	0	5	10	26	14
6320	-Sonstige Hehlerei	W	55	6	10,9	0	6	0	0	0	1	2	3	0
6320	-Sonstige Hehlerei	G	387	68	17,6	0	68	0	7	0	6	12	29	14
6321	.gewerbsmäßige Hehlerei	M	16	10	62,5	0	10	0	0	0	3	3	3	1
6321	.gewerbsmäßige Hehlerei	W	2	2	100,0	0	2	0	0	0	1	1	0	0
6321	.gewerbsmäßige Hehlerei	G	18	12	66,7	0	12	0	0	0	4	4	3	1
6323	.gewerbsmäßige Bandenhehl.	M	1	0	0,0	0	0	0	0	0	0	0	0	0
6323	.gewerbsmäßige Bandenhehl.	W	1	0	0,0	0	0	0	0	0	0	0	0	0
6323	.gewerbsmäßige Bandenhehl.	G	2	0	0,0	0	0	0	0	0	0	0	0	0
6330	-Geldwäsche (§ 261 StGB)	M	2	2	100,0	0	2	0	0	0	0	0	2	0
6330	-Geldwäsche (§ 261 StGB)	G	2	2	100,0	0	2	0	0	0	0	0	2	0
6400	Brandstiftung	M	711	10	1,4	0	10	0	0	1	0	1	6	2
6400	Brandstiftung	W	120	2	1,7	0	2	0	0	0	0	0	1	1
6400	Brandstiftung	G	831	12	1,4	0	12	0	0	1	0	1	7	3
6410	-(vorsätzliche) Brandstiftung	M	82	1	1,2	0	1	0	0	0	0	0	1	0
6410	-(vorsätzliche) Brandstiftung	W	9	0	0,0	0	0	0	0	0	0	0	0	0
6410	-(vorsätzliche) Brandstiftung	G	91	1	1,1	0	1	0	0	0	0	0	1	0
6500	Wettbew.-,Korruptions-,Amtsdel	M	198	1	0,5	0	1	0	0	0	0	0	0	1
6500	Wettbew.-,Korruptions-,Amtsdel	W	18	0	0,0	0	0	0	0	0	0	0	0	0
6500	Wettbew.-,Korruptions-,Amtsdel	G	216	1	0,5	0	1	0	0	0	0	0	0	1
6510	-Vorteilsann./Bestechlichkeit	M	38	0	0,0	0	0	0	0	0	0	0	0	0
6510	-Vorteilsann./Bestechlichkeit	W	5	0	0,0	0	0	0	0	0	0	0	0	0

Schlüsselzahl der Tat	Straftaten	SEXUS	TV gesamt	Nichtdeutsche Tatverdächtige				Anlass des legalen Aufenthaltes (aus Spalte 8)						
				Anzahl	%	Aufenthalt		Stationierungs- streitk. + Angeh.	Touristen / Durchreisende	Studenten / Schüler	Arbeitnehmer	Gewerbetreibende	Asylbewerber	sonstige
						illegal	legal							
1	2	3	4	5	6	7	8	9	10	11	12	13	14	15
6510	-Vorteilsann./Bestechlichkeit	G	43	0	0,0	0	0	0	0	0	0	0	0	0
6511	.Vorteilsannahme	M	25	0	0,0	0	0	0	0	0	0	0	0	0
6511	.Vorteilsannahme	W	3	0	0,0	0	0	0	0	0	0	0	0	0
6511	.Vorteilsannahme	G	28	0	0,0	0	0	0	0	0	0	0	0	0
6512	.Bestechlichkeit	M	13	0	0,0	0	0	0	0	0	0	0	0	0
6512	.Bestechlichkeit	W	2	0	0,0	0	0	0	0	0	0	0	0	0
6512	.Bestechlichkeit	G	15	0	0,0	0	0	0	0	0	0	0	0	0
6520	-Vorteilgewähr./Bestechung	M	7	1	14,3	0	1	0	0	0	0	0	0	1
6520	.Vorteilgewähr./Bestechung	W	3	0	0,0	0	0	0	0	0	0	0	0	0
6520	-Vorteilgewähr./Bestechung	G	10	1	10,0	0	1	0	0	0	0	0	0	1
6521	.Vorteilsgewährung	M	1	0	0,0	0	0	0	0	0	0	0	0	0
6521	.Vorteilsgewährung	W	2	0	0,0	0	0	0	0	0	0	0	0	0
6521	.Vorteilsgewährung	G	3	0	0,0	0	0	0	0	0	0	0	0	0
6522	.Bestechung	M	6	1	16,7	0	1	0	0	0	0	0	0	1
6522	.Bestechung	W	1	0	0,0	0	0	0	0	0	0	0	0	0
6522	.Bestechung	G	7	1	14,3	0	1	0	0	0	0	0	0	1
6550	-Sonstige Straftaten im Amt	M	141	0	0,0	0	0	0	0	0	0	0	0	0
6550	-Sonstige Straftaten im Amt	W	9	0	0,0	0	0	0	0	0	0	0	0	0
6550	-Sonstige Straftaten im Amt	G	150	0	0,0	0	0	0	0	0	0	0	0	0
6551	.Körperverletzung im Amt	M	105	0	0,0	0	0	0	0	0	0	0	0	0
6551	.Körperverletzung im Amt	W	2	0	0,0	0	0	0	0	0	0	0	0	0
6551	.Körperverletzung im Amt	G	107	0	0,0	0	0	0	0	0	0	0	0	0
6552	.Verl. d. Dienstgeheimnisses	M	8	0	0,0	0	0	0	0	0	0	0	0	0
6552	.Verl. d. Dienstgeheimnisses	W	2	0	0,0	0	0	0	0	0	0	0	0	0
6552	.Verl. d. Dienstgeheimnisses	G	10	0	0,0	0	0	0	0	0	0	0	0	0
6560	-wettb. Abspr. bei Ausschr.	M	1	0	0,0	0	0	0	0	0	0	0	0	0
6560	-wettb. Abspr. bei Ausschr.	G	1	0	0,0	0	0	0	0	0	0	0	0	0
6570	-Bestechl./Bestech.gesch.Verkl	M	13	0	0,0	0	0	0	0	0	0	0	0	0
6570	-Bestechl./Bestech.gesch.Verkl	W	1	0	0,0	0	0	0	0	0	0	0	0	0
6570	-Bestechl./Bestech.gesch.Verkl	G	14	0	0,0	0	0	0	0	0	0	0	0	0
6571	.Bestechl./Bestechung §299	M	13	0	0,0	0	0	0	0	0	0	0	0	0
6571	.Bestechl./Bestechung §299	W	1	0	0,0	0	0	0	0	0	0	0	0	0
6571	.Bestechl./Bestechung §299	G	14	0	0,0	0	0	0	0	0	0	0	0	0
6600	Strafbarer Eigennutz	M	376	13	3,5	0	13	0	0	0	3	3	4	3
6600	Strafbarer Eigennutz	W	26	3	11,5	1	2	0	0	0	0	1	0	1
6600	Strafbarer Eigennutz	G	402	16	4,0	1	15	0	0	0	3	4	4	4
6610	-Glücksspiel	M	3	0	0,0	0	0	0	0	0	0	0	0	0
6610	-Glücksspiel	W	2	1	50,0	0	1	0	0	0	0	0	0	1

Schlüsselzahl der Tat	Straftaten	SEXUS	TV gesamt	Nichtdeutsche Tatverdächtige				Anlass des legalen Aufenthaltes (aus Spalte 8)						
				Anzahl	%	Aufenthalt		Stationierungs- streitk. + Angeh.	Touristen / Durchreisende	Studenten / Schüler	Arbeitnehmer	Gewerbetreibende	Asylbewerber	sonstige
						illegal	legal							
1	2	3	4	5	6	7	8	9	10	11	12	13	14	15
6610	-Glücksspiel	G	5	1	20,0	0	1	0	0	0	0	0	0	1
6620	-Wilderei	M	334	9	2,7	0	9	0	0	0	3	0	4	2
6620	-Wilderei	W	8	0	0,0	0	0	0	0	0	0	0	0	0
6620	-Wilderei	G	342	9	2,6	0	9	0	0	0	3	0	4	2
6621	.Jagdwilderei	M	51	0	0,0	0	0	0	0	0	0	0	0	0
6621	.Jagdwilderei	W	3	0	0,0	0	0	0	0	0	0	0	0	0
6621	.Jagdwilderei	G	54	0	0,0	0	0	0	0	0	0	0	0	0
6630	-Wucher	M	16	1	6,3	0	1	0	0	0	0	1	0	0
6630	-Wucher	W	7	0	0,0	0	0	0	0	0	0	0	0	0
6630	-Wucher	G	23	1	4,3	0	1	0	0	0	0	1	0	0
6700	Alle sonstigen ST gemäß StGB	M	16801	521	3,1	19	502	0	43	7	58	41	210	143
6700	Alle sonstigen ST gemäß StGB	W	3640	34	0,9	0	34	0	0	2	2	4	13	13
6700	Alle sonstigen ST gemäß StGB	G	20441	555	2,7	19	536	0	43	9	60	45	223	156
6710	-Verletzung Unterhaltspflicht	M	751	11	1,5	0	11	0	0	0	5	0	1	5
6710	-Verletzung Unterhaltspflicht	W	19	0	0,0	0	0	0	0	0	0	0	0	0
6710	-Verletzung Unterhaltspflicht	G	770	11	1,4	0	11	0	0	0	5	0	1	5
6720	-Verl.Fürsorge-/Erziehungspf	M	16	1	6,3	0	1	0	0	0	0	0	0	1
6720	-Verl.Fürsorge-/Erziehungspf	W	67	0	0,0	0	0	0	0	0	0	0	0	0
6720	-Verl.Fürsorge-/Erziehungspf	G	83	1	1,2	0	1	0	0	0	0	0	0	1
6730	-Beleidigung	M	3983	161	4,0	4	157	0	6	3	16	10	77	45
6730	-Beleidigung	W	1716	12	0,7	0	12	0	0	1	0	1	3	7
6730	-Beleidigung	G	5699	173	3,0	4	169	0	6	4	16	11	80	52
6731	-Beleidigung auf sex Grundl.	M	140	9	6,4	0	9	0	0	0	0	1	7	1
6731	-Beleidigung auf sex Grundl.	W	9	0	0,0	0	0	0	0	0	0	0	0	0
6731	-Beleidigung auf sex Grundl.	G	149	9	6,0	0	9	0	0	0	0	1	7	1
6740	-Sachbeschädigung	M	9614	203	2,1	6	197	0	21	4	14	8	103	47
6740	-Sachbeschädigung	W	1146	14	1,2	0	14	0	0	0	2	1	8	3
6740	-Sachbeschädigung	G	10760	217	2,0	6	211	0	21	4	16	9	111	50
6741	.Sachbeschädigung an Kfz.	M	1974	42	2,1	2	40	0	2	0	4	5	20	9
6741	.Sachbeschädigung an Kfz.	W	199	3	1,5	0	3	0	0	0	2	0	0	1
6741	.Sachbeschädigung an Kfz.	G	2173	45	2,1	2	43	0	2	0	6	5	20	10
6742	.Datenveränd./Computersabot.	M	20	14	70,0	0	14	0	12	0	1	0	0	1
6742	.Datenveränd./Computersabot.	W	2	0	0,0	0	0	0	0	0	0	0	0	0
6742	.Datenveränd./Computersabot.	G	22	14	63,6	0	14	0	12	0	1	0	0	1
6743	.Sonst. Sachbeschäd./Straßen	M	593	0	0,0	0	0	0	0	0	0	0	0	0
6743	.Sonst. Sachbeschäd./Straßen	W	72	0	0,0	0	0	0	0	0	0	0	0	0
6743	.Sonst. Sachbeschäd./Straßen	G	665	0	0,0	0	0	0	0	0	0	0	0	0
6745	.Zerstörung Arbeitsmittel	M	9	1	11,1	0	1	0	0	0	0	0	0	1

Schlüsselzahl der Tat	Straftaten	SEXUS	TV gesamt	Nichtdeutsche Tatverdächtige				Anlass des legalen Aufenthaltes (aus Spalte 8)						
				Anzahl	%	Aufenthalt		Stationierungsstreitk. + Angeh.	Touristen / Durchreisende	Studenten / Schüler	Arbeitnehmer	Gewerbetreibende	Asylbewerber	sonstige
						illegal	legal							
1	2	3	4	5	6	7	8	9	10	11	12	13	14	15
6745	.Zerstörung Arbeitsmittel	W	2	0	0,0	0	0	0	0	0	0	0	0	0
6745	.Zerstörung Arbeitsmittel	G	11	1	9,1	0	1	0	0	0	0	0	0	1
6750	-Sprengstoff/Strahlungsverbr	M	22	0	0,0	0	0	0	0	0	0	0	0	0
6750	-Sprengstoff/Strahlungsverbr	W	1	0	0,0	0	0	0	0	0	0	0	0	0
6750	-Sprengstoff/Strahlungsverbr	G	23	0	0,0	0	0	0	0	0	0	0	0	0
6752	.Herbeif. Sprengstoffexpl.	M	18	0	0,0	0	0	0	0	0	0	0	0	0
6752	.Herbeif. Sprengstoffexpl.	W	1	0	0,0	0	0	0	0	0	0	0	0	0
6752	.Herbeif. Sprengstoffexpl.	G	19	0	0,0	0	0	0	0	0	0	0	0	0
6754	.Vorber Expl/Strahlungsverbr	M	4	0	0,0	0	0	0	0	0	0	0	0	0
6754	.Vorber Expl/Strahlungsverbr	G	4	0	0,0	0	0	0	0	0	0	0	0	0
6760	-Straftaten gegen die Umwelt	M	1739	118	6,8	8	110	0	15	0	15	16	22	42
6760	-Straftaten gegen die Umwelt	W	248	5	2,0	0	5	0	0	1	0	2	0	2
6760	-Straftaten gegen die Umwelt	G	1987	123	6,2	8	115	0	15	1	15	18	22	44
6761	.Verunreinigung e.Gewässers	M	90	8	8,9	0	8	0	0	0	3	5	0	0
6761	.Verunreinigung e.Gewässers	W	14	0	0,0	0	0	0	0	0	0	0	0	0
6761	.Verunreinigung e.Gewässers	G	104	8	7,7	0	8	0	0	3	5	0	0	0
6762	.Luftverunreinigung	M	10	0	0,0	0	0	0	0	0	0	0	0	0
6762	.Luftverunreinigung	W	2	0	0,0	0	0	0	0	0	0	0	0	0
6762	.Luftverunreinigung	G	12	0	0,0	0	0	0	0	0	0	0	0	0
6764	.unerl. Umgg m gef. Abfällen	M	1458	100	6,9	7	93	0	11	0	11	7	22	42
6764	.unerl. Umgg m gef. Abfällen	W	216	5	2,3	0	5	0	0	1	0	2	0	2
6764	.unerl. Umgg m gef. Abfällen	G	1674	105	6,3	7	98	0	11	1	11	9	22	44
6765	.Unerlaubt Betreiben Anlage	M	90	2	2,2	1	1	0	0	0	0	1	0	0
6765	.Unerlaubt Betreiben Anlage	W	9	0	0,0	0	0	0	0	0	0	0	0	0
6765	.Unerlaubt Betreiben Anlage	G	99	2	2,0	1	1	0	0	0	0	1	0	0
6766	.Unerl. Umgang m radioakt. S	M	4	0	0,0	0	0	0	0	0	0	0	0	0
6766	.Unerl. Umgang m radioakt. S	G	4	0	0,0	0	0	0	0	0	0	0	0	0
6767	.Gefährd. schutzbed. Gebiete	M	2	0	0,0	0	0	0	0	0	0	0	0	0
6767	.Gefährd. schutzbed. Gebiete	G	2	0	0,0	0	0	0	0	0	0	0	0	0
6768	.Abfallein-, -aus-/-durchfuhr	M	1	0	0,0	0	0	0	0	0	0	0	0	0
6768	.Abfallein-, -aus-/-durchfuhr	G	1	0	0,0	0	0	0	0	0	0	0	0	0
6769	.Schw. Gef.Freisetzen Giften	M	4	0	0,0	0	0	0	0	0	0	0	0	0
6769	.Schw. Gef.Freisetzen Giften	G	4	0	0,0	0	0	0	0	0	0	0	0	0
6780	-Ausspähen von Daten	M	22	0	0,0	0	0	0	0	0	0	0	0	0
6780	-Ausspähen von Daten	W	7	0	0,0	0	0	0	0	0	0	0	0	0
6780	-Ausspähen von Daten	G	29	0	0,0	0	0	0	0	0	0	0	0	0
7000	Strafrechtliche Nebengesetze	M	8473	2694	31,8	939	1755	0	42	5	36	54	1376	242
7000	Strafrechtliche Nebengesetze	W	1569	735	46,8	367	368	0	11	0	5	7	306	39

Schlüsselzahl der Tat	Straftaten	SEXUS	TV gesamt	Nichtdeutsche Tatverdächtige				Anlass des legalen Aufenthaltes (aus Spalte 8)							
				Anzahl	%	Aufenthalt		Stationierungsstreitk. + Angeh.	Touristen / Durchreisende	Studenten / Schüler	Arbeitnehmer	Gewerbetreibende	Asylbewerber	sonstige	
						illegal	legal								
1	2	3	4	5	6	7	8	9	10	11	12	13	14	15	
7000	Strafrechtliche Nebengesetze	G	10042	3429	34,1	1306	2123	0	53	5	41	61	1682	281	
7100	Auf dem Wirtschaftssektor	M	844	143	16,9	3	140	0	2	1	8	26	77	26	
7100	Auf dem Wirtschaftssektor	W	176	12	6,8	1	11	0	0	0	0	4	6	1	
7100	Auf dem Wirtschaftssektor	G	1020	155	15,2	4	151	0	2	1	8	30	83	27	
7120	-ST nach dem Aktiengesetz	M	296	3	1,0	1	2	0	0	0	0	1	0	1	
7120	-ST nach dem Aktiengesetz	W	43	2	4,7	0	2	0	0	0	0	1	0	1	
7120	-ST nach dem Aktiengesetz	G	339	5	1,5	1	4	0	0	0	0	2	0	2	
7121	.Konkursver. (§ 84 GmbH G)	M	261	2	0,8	1	1	0	0	0	0	1	0	0	
7121	.Konkursver. (§ 84 GmbH G)	W	35	1	2,9	0	1	0	0	0	0	0	0	1	
7121	.Konkursver. (§ 84 GmbH G)	G	296	3	1,0	1	2	0	0	0	0	1	0	1	
7122	.Konk ver.(§§ 130b,177a HGB)	M	7	0	0,0	0	0	0	0	0	0	0	0	0	
7122	.Konk ver.(§§ 130b,177a HGB)	G	7	0	0,0	0	0	0	0	0	0	0	0	0	
7130	-illegaler Arbeitkr.-Verleih	M	10	4	40,0	0	4	0	0	0	0	0	1	3	
7130	-illegaler Arbeitkr.-Verleih	W	3	2	66,7	0	2	0	0	0	0	2	0	0	
7130	-illegaler Arbeitkr.-Verleih	G	13	6	46,2	0	6	0	0	0	0	2	1	3	
7150	.ST gg.Urheberrechtsbest.	M	62	8	12,9	0	8	0	0	0	1	4	1	2	
7150	.ST gg.Urheberrechtsbest.	W	8	1	12,5	0	1	0	0	0	0	1	0	0	
7150	.ST gg.Urheberrechtsbest.	G	70	9	12,9	0	9	0	0	0	1	5	1	2	
7151	.Comp-Softw-Piraterie (priv)	M	1	0	0,0	0	0	0	0	0	0	0	0	0	
7151	.Comp-Softw-Piraterie (priv)	G	1	0	0,0	0	0	0	0	0	0	0	0	0	
7152	.Softw-Piraterie (gewerbe)	M	1	0	0,0	0	0	0	0	0	0	0	0	0	
7152	.Softw-Piraterie (gewerbe)	G	1	0	0,0	0	0	0	0	0	0	0	0	0	
7153	.Verr Geschäftsgeh.(§17IUWG)	M	2	0	0,0	0	0	0	0	0	0	0	0	0	
7153	.Verr Geschäftsgeh.(§17IUWG)	G	2	0	0,0	0	0	0	0	0	0	0	0	0	
7160	-ST Zusammenh m Lebensmitteln	M	199	26	13,1	0	26	0	0	0	7	15	2	2	
7160	-ST Zusammenh m Lebensmitteln	W	52	0	0,0	0	0	0	0	0	0	0	0	0	
7160	-ST Zusammenh m Lebensmitteln	G	251	26	10,4	0	26	0	0	0	7	15	2	2	
7161	.nach Lebensmittelgesetz	M	144	20	13,9	0	20	0	0	0	4	12	2	2	
7161	.nach Lebensmittelgesetz	W	43	0	0,0	0	0	0	0	0	0	0	0	0	
7161	.nach Lebensmittelgesetz	G	187	20	10,7	0	20	0	0	0	4	12	2	2	
7162	.Arzneimittelgesetz	M	35	2	5,7	0	2	0	0	0	0	2	0	0	
7162	.Arzneimittelgesetz	W	6	0	0,0	0	0	0	0	0	0	0	0	0	
7162	.Arzneimittelgesetz	G	41	2	4,9	0	2	0	0	0	0	2	0	0	
7190	-Sonst. ST Wirtschaftssektor	M	281	104	37,0	2	102	0	2	1	0	6	74	19	
7190	-Sonst. ST Wirtschaftssektor	W	72	7	9,7	1	6	0	0	0	0	0	6	0	
7190	-Sonst. ST Wirtschaftssektor	G	353	111	31,4	3	108	0	2	1	0	6	80	19	
7192	.Straftaten nach dem UWG	M	43	6	14,0	0	6	0	0	0	0	3	1	2	
7192	.Straftaten nach dem UWG	W	35	0	0,0	0	0	0	0	0	0	0	0	0	

Schlüsselzahl der Tat	Straftaten	SEXUS	TV gesamt	Nichtdeutsche Tatverdächtige				Anlass des legalen Aufenthaltes (aus Spalte 8)							
				Anzahl	%	Aufenthalt		Stationierungsstreitk. + Angeh.	Touristen / Durchreisende	Studenten / Schüler	Arbeitnehmer	Gewerbetreibende	Asylbewerber	sonstige	
						illegal	legal								
1	2	3	4	5	6	7	8	9	10	11	12	13	14	15	
7192	.Straftaten nach dem UWG	G	78	6	7,7	0	6	0	0	0	0	3	1	2	
7200	sonst. strafrechtl. Nebenges.	M	2846	2183	76,7	928	1255	0	39	0	19	17	1024	156	
7200	sonst. strafrechtl. Nebenges.	W	790	711	90,0	365	346	0	10	0	4	1	298	33	
7200	sonst. strafrechtl. Nebenges.	G	3636	2894	79,6	1293	1601	0	49	0	23	18	1322	189	
7210	-Jugendschutzgesetz § 12	M	3	0	0,0	0	0	0	0	0	0	0	0	0	
7210	-Jugendschutzgesetz § 12	W	2	0	0,0	0	0	0	0	0	0	0	0	0	
7210	-Jugendschutzgesetz § 12	G	5	0	0,0	0	0	0	0	0	0	0	0	0	
7250	-Ausländergesetz/Asyl-VG.	M	2253	2165	96,1	927	1238	0	39	0	18	13	1015	153	
7250	-Ausländergesetz/Asyl-VG.	W	737	709	96,2	365	344	0	10	0	4	1	297	32	
7250	-Ausländergesetz/Asyl-VG.	G	2990	2874	96,1	1292	1582	0	49	0	22	14	1312	185	
7251	.unerlaubte Einreise	M	171	148	86,5	143	5	0	0	0	1	0	3	1	
7251	.unerlaubte Einreise	W	12	11	91,7	10	1	0	0	0	0	1	0	0	
7251	.unerlaubte Einreise	G	183	159	86,9	153	6	0	0	0	1	1	3	1	
7252	.Einschleusen n. § 92a AuslG	M	25	19	76,0	3	16	0	2	0	2	0	10	2	
7252	.Einschleusen n. § 92a AuslG	W	5	2	40,0	0	2	0	0	0	0	0	1	1	
7252	.Einschleusen n. § 92a AuslG	G	30	21	70,0	3	18	0	2	0	2	0	11	3	
7253	.Erschlei. Aufenth/Scheinehe	M	26	17	65,4	1	16	0	0	0	1	1	3	11	
7253	.Erschlei. Aufenth/Scheinehe	W	23	8	34,8	1	7	0	0	0	1	0	1	5	
7253	.Erschlei. Aufenth/Scheinehe	G	49	25	51,0	2	23	0	0	0	2	1	4	16	
7254	.Gewerbsmäß. Einschl v Ausl.	M	3	1	33,3	0	1	0	0	0	0	0	0	1	
7254	.Gewerbsmäß. Einschl v Ausl.	W	1	0	0,0	0	0	0	0	0	0	0	0	0	
7254	.Gewerbsmäß. Einschl v Ausl.	G	4	1	25,0	0	1	0	0	0	0	0	0	1	
7255	.ST gg. § 84 AsylverfahrensG	M	497	481	96,8	11	470	0	0	0	6	1	429	34	
7255	.ST gg. § 84 AsylverfahrensG	W	29	29	100,0	2	27	0	0	0	0	0	26	1	
7255	.ST gg. § 84 AsylverfahrensG	G	526	510	97,0	13	497	0	0	0	6	1	455	35	
7260	-WaffG / das KriegswKontrG	M	487	15	3,1	2	13	0	0	0	1	3	6	3	
7260	-WaffG / das KriegswKontrG	W	31	3	9,7	0	3	0	0	0	0	0	1	2	
7260	-WaffG / das KriegswKontrG	G	518	18	3,5	2	16	0	0	0	1	3	7	5	
7262	.Waffengesetz vom 08.03.76	M	456	15	3,3	2	13	0	0	0	1	3	6	3	
7262	.Waffengesetz vom 08.03.76	W	31	3	9,7	0	3	0	0	0	0	0	1	2	
7262	.Waffengesetz vom 08.03.76	G	487	18	3,7	2	16	0	0	0	1	3	7	5	
7263	.Kriegswaffenkontrollges.	M	34	0	0,0	0	0	0	0	0	0	0	0	0	
7263	.Kriegswaffenkontrollges.	G	34	0	0,0	0	0	0	0	0	0	0	0	0	
7280	-Bundes-/L. datenschutzges.	M	1	0	0,0	0	0	0	0	0	0	0	0	0	
7280	-Bundes-/L. datenschutzges.	W	4	0	0,0	0	0	0	0	0	0	0	0	0	
7280	-Bundes-/L. datenschutzges.	G	5	0	0,0	0	0	0	0	0	0	0	0	0	
7300	Rauschgiftdelikte nach BTMG	M	4593	411	8,9	15	396	0	2	4	7	10	306	67	
7300	Rauschgiftdelikte nach BTMG	W	554	14	2,5	3	11	0	1	0	1	2	2	5	

Schlüsselzahl der Tat	Straftaten	SEXUS	TV gesamt	Nichtdeutsche Tatverdächtige				Anlass des legalen Aufenthaltes (aus Spalte 8)							
				Anzahl	%	illegal	legal	Stationierungsstreitk. + Angeh.	Touristen / Durchreisende	Studenten / Schüler	Arbeitnehmer	Gewerbetreibende	Asylbewerber	sonstige	
1	2	3	4	5	6	7	8	9	10	11	12	13	14	15	
7300	Rauschgiftdelikte nach BtMG	G	5147	425	8,3	18	407	0	3	4	8	12	308	72	
7310	-Allgemeine Verst. gegen BtMG	M	3678	182	4,9	8	174	0	2	3	4	6	113	46	
7310	-Allgemeine Verst. gegen BtMG	W	473	10	2,1	3	7	0	1	0	0	0	1	5	
7310	-Allgemeine Verst. gegen BtMG	G	4151	192	4,6	11	181	0	3	3	4	6	114	51	
7311	.mit Heroin	M	239	46	19,2	3	43	0	0	2	0	0	31	10	
7311	.mit Heroin	W	42	1	2,4	0	1	0	0	0	0	0	1	0	
7311	.mit Heroin	G	281	47	16,7	3	44	0	0	2	0	0	32	10	
7312	.mit Kokain	M	89	16	18,0	1	15	0	1	0	0	4	8	2	
7312	.mit Kokain	W	16	0	0,0	0	0	0	0	0	0	0	0	0	
7312	.mit Kokain	G	105	16	15,2	1	15	0	1	0	0	4	8	2	
7313	.mit LSD	M	10	0	0,0	0	0	0	0	0	0	0	0	0	
7313	.mit LSD	W	4	0	0,0	0	0	0	0	0	0	0	0	0	
7313	.mit LSD	G	14	0	0,0	0	0	0	0	0	0	0	0	0	
7314	.mit Amphetamin	M	81	4	4,9	0	4	0	0	0	0	0	3	1	
7314	.mit Amphetamin	W	24	0	0,0	0	0	0	0	0	0	0	0	0	
7314	.mit Amphetamin	G	105	4	3,8	0	4	0	0	0	0	0	3	1	
7315	.mit Amphet.derivat/Ecstasy	M	260	1	0,4	0	1	0	0	0	0	0	1	0	
7315	.mit Amphet.derivat/Ecstasy	W	51	0	0,0	0	0	0	0	0	0	0	0	0	
7315	.mit Amphet.derivat/Ecstasy	G	311	1	0,3	0	1	0	0	0	0	0	1	0	
7318	.mit Cannabis einschl Zuber.	M	2190	48	2,2	1	47	0	1	0	1	0	28	17	
7318	.mit Cannabis einschl Zuber.	W	227	5	2,2	2	3	0	1	0	0	0	0	2	
7318	.mit Cannabis einschl Zuber.	G	2417	53	2,2	3	50	0	2	0	1	0	28	19	
7319	.mit sonstigen BtM	M	1031	76	7,4	3	73	0	0	1	3	2	49	18	
7319	.mit sonstigen BtM	W	124	4	3,2	1	3	0	0	0	0	0	0	3	
7319	.mit sonstigen BtM	G	1155	80	6,9	4	76	0	0	1	3	2	49	21	
7320	-Illeg. Handel/Schmuggel BtM	M	1009	250	24,8	7	243	0	0	1	3	4	215	20	
7320	-Illeg. Handel/Schmuggel BtM	W	78	2	2,6	0	2	0	0	0	0	2	0	0	
7320	-Illeg. Handel/Schmuggel BtM	G	1087	252	23,2	7	245	0	0	1	3	6	215	20	
7321	.mit/von Heroin	M	97	88	90,7	3	85	0	0	0	1	1	77	6	
7321	.mit/von Heroin	W	2	0	0,0	0	0	0	0	0	0	0	0	0	
7321	.mit/von Heroin	G	99	88	88,9	3	85	0	0	0	1	1	77	6	
7322	.mit/von Kokain	M	61	24	39,3	1	23	0	0	1	0	0	20	2	
7322	.mit/von Kokain	W	6	0	0,0	0	0	0	0	0	0	0	0	0	
7322	.mit/von Kokain	G	67	24	35,8	1	23	0	0	1	0	0	20	2	
7323	.mit/von LSD	M	9	1	11,1	0	1	0	0	0	0	0	1	0	
7323	.mit/von LSD	G	9	1	11,1	0	1	0	0	0	0	0	1	0	
7324	.mit/von Amphetamin	M	48	0	0,0	0	0	0	0	0	0	0	0	0	
7324	.mit/von Amphetamin	W	8	0	0,0	0	0	0	0	0	0	0	0	0	

Schlüsselzahl der Tat	Straftaten	SEXUS	TV gesamt	Nichtdeutsche Tatverdächtige				Anlass des legalen Aufenthaltes (aus Spalte 8)						
				Anzahl	%	Aufenthalt		Stationierungsstreitk. + Angeh.	Touristen / Durchreisende	Studenten / Schüler	Arbeitnehmer	Gewerbetreibende	Asylbewerber	sonstige
						illegal	legal							
1	2	3	4	5	6	7	8	9	10	11	12	13	14	15
7324	.mit/von Amphetamin	G	56	0	0,0	0	0	0	0	0	0	0	0	0
7325	.mit/v Amph.derivat/Ecstasy	M	124	0	0,0	0	0	0	0	0	0	0	0	0
7325	.mit/v Amph.derivat/Ecstasy	W	11	0	0,0	0	0	0	0	0	0	0	0	0
7325	.mit/v Amph.derivat/Ecstasy	G	135	0	0,0	0	0	0	0	0	0	0	0	0
7328	.m/v Cannabis einschl Zuber.	M	510	100	19,6	0	100	0	0	0	2	1	91	6
7328	.m/v Cannabis einschl Zuber.	W	36	0	0,0	0	0	0	0	0	0	0	0	0
7328	.m/v Cannabis einschl Zuber.	G	546	100	18,3	0	100	0	0	0	2	1	91	6
7329	.mit/von sonstigen BtM	M	214	58	27,1	3	55	0	0	0	0	3	43	9
7329	.mit/von sonstigen BtM	W	16	2	12,5	0	2	0	0	0	0	2	0	0
7329	.mit/von sonstigen BtM	G	230	60	26,1	3	57	0	0	0	0	5	43	9
7330	-Illegale Einfuhr BtM	M	13	1	7,7	0	1	0	0	0	0	0	0	1
7330	-Illegale Einfuhr BtM	W	3	2	66,7	0	2	0	0	0	1	0	1	0
7330	-Illegale Einfuhr BtM	G	16	3	18,8	0	3	0	0	0	1	0	1	1
7331	.von Heroin	M	2	0	0,0	0	0	0	0	0	0	0	0	0
7331	.von Heroin	W	1	1	100,0	0	1	0	0	0	0	0	1	0
7331	.von Heroin	G	3	1	33,3	0	1	0	0	0	0	0	1	0
7332	.von Kokain	M	2	1	50,0	0	1	0	0	0	0	0	0	1
7332	.von Kokain	G	2	1	50,0	0	1	0	0	0	0	0	0	1
7335	.von Amph.derivat / Ecstasy	M	1	0	0,0	0	0	0	0	0	0	0	0	0
7335	.von Amph.derivat / Ecstasy	G	1	0	0,0	0	0	0	0	0	0	0	0	0
7338	.Illegale Einf. v. Cannabis	M	7	0	0,0	0	0	0	0	0	0	0	0	0
7338	.Illegale Einf. v. Cannabis	G	7	0	0,0	0	0	0	0	0	0	0	0	0
7339	.Illeg Einfuhr sonstigen BtM	M	1	0	0,0	0	0	0	0	0	0	0	0	0
7339	.Illeg Einfuhr sonstigen BtM	W	2	1	50,0	0	1	0	0	0	1	0	0	0
7339	.Illeg Einfuhr sonstigen BtM	G	3	1	33,3	0	1	0	0	0	1	0	0	0
7340	-sonstige Verst. gg. das BtMG	M	84	6	7,1	0	6	0	0	0	0	0	6	0
7340	-sonstige Verst. gg. das BtMG	W	7	0	0,0	0	0	0	0	0	0	0	0	0
7340	-sonstige Verst. gg. das BtMG	G	91	6	6,6	0	6	0	0	0	0	0	6	0
7341	.Illegaler Anbau von BtM	M	60	1	1,7	0	1	0	0	0	0	0	1	0
7341	.Illegaler Anbau von BtM	W	7	0	0,0	0	0	0	0	0	0	0	0	0
7341	.Illegaler Anbau von BtM	G	67	1	1,5	0	1	0	0	0	0	0	1	0
7342	.Anb.,-Herst.-handeln(Bande)	M	10	3	30,0	0	3	0	0	0	0	0	3	0
7342	.Anb.,-Herst.-handeln(Bande)	G	10	3	30,0	0	3	0	0	0	0	0	3	0
7345	.Abgabe BtM an Minderjährige	M	14	2	14,3	0	2	0	0	0	0	0	2	0
7345	.Abgabe BtM an Minderjährige	G	14	2	14,3	0	2	0	0	0	0	0	2	0
7400	ST Nebenges. Umweltsektor	M	343	9	2,6	0	9	0	0	0	2	2	4	1
7400	ST Nebenges. Umweltsektor	W	53	0	0,0	0	0	0	0	0	0	0	0	0
7400	ST Nebenges. Umweltsektor	G	396	9	2,3	0	9	0	0	0	2	2	4	1

Schlüsselzahl der Tat	Straftaten	SEXUS	TV gesamt	Nichtdeutsche Tatverdächtige				Anlass des legalen Aufenthaltes (aus Spalte 8)						
				Anzahl	%	Aufenthalt		Stationierungsstreitk. + Angeh.	Touristen / Durchreisende	Studenten / Schüler	Arbeitnehmer	Gewerbetreibende	Asylbewerber	sonstige
						illegal	legal							
1	2	3	4	5	6	7	8	9	10	11	12	13	14	15
7410	-Chemikaliengesetz	M	21	0	0,0	0	0	0	0	0	0	0	0	0
7410	-Chemikaliengesetz	W	5	0	0,0	0	0	0	0	0	0	0	0	0
7410	-Chemikaliengesetz	G	26	0	0,0	0	0	0	0	0	0	0	0	0
7420	-BundesseuchenschutzG.	M	28	2	7,1	0	2	0	0	0	1	1	0	0
7420	-BundesseuchenschutzG.	W	5	0	0,0	0	0	0	0	0	0	0	0	0
7420	-BundesseuchenschutzG.	G	33	2	6,1	0	2	0	0	0	1	1	0	0
7430	-Naturschutzgesetz	M	289	7	2,4	0	7	0	0	0	1	1	4	1
7430	-Naturschutzgesetz	W	43	0	0,0	0	0	0	0	0	0	0	0	0
7430	-Naturschutzgesetz	G	332	7	2,1	0	7	0	0	0	1	1	4	1
8910	Rauschgiftkriminalität	M	4596	411	8,9	15	396	0	2	4	7	10	306	67
8910	Rauschgiftkriminalität	W	556	14	2,5	3	11	0	1	0	1	2	2	5
8910	Rauschgiftkriminalität	G	5152	425	8,2	18	407	0	3	4	8	12	308	72
8911	-direkte Beschaffungskrimi.	M	7	1	14,3	0	1	0	0	0	0	0	0	1
8911	-direkte Beschaffungskrimi.	W	2	0	0,0	0	0	0	0	0	0	0	0	0
8911	-direkte Beschaffungskrimi.	G	9	1	11,1	0	1	0	0	0	0	0	0	1
8920	Gewaltkriminalität	M	6646	498	7,5	26	472	1	18	8	35	25	248	137
8920	Gewaltkriminalität	W	859	26	3,0	0	26	1	4	0	1	0	10	10
8920	Gewaltkriminalität	G	7505	524	7,0	26	498	2	22	8	36	25	258	147
8930	Wirtschaftskriminalität	M	757	32	4,2	1	31	0	0	0	1	18	4	8
8930	Wirtschaftskriminalität	W	206	3	1,5	0	3	0	0	0	0	1	0	2
8930	Wirtschaftskriminalität	G	963	35	3,6	1	34	0	0	0	1	19	4	10
8931	-bei Betrugsdelikten	M	213	8	3,8	0	8	0	0	0	0	3	2	3
8931	-bei Betrugsdelikten	W	71	1	1,4	0	1	0	0	0	0	0	0	1
8931	-bei Betrugsdelikten	G	284	9	3,2	0	9	0	0	0	0	3	2	4
8932	-Insolvenzstraftaten	M	312	3	1,0	1	2	0	0	0	0	2	0	0
8932	-Insolvenzstraftaten	W	52	1	1,9	0	1	0	0	0	0	0	0	1
8932	-Insolvenzstraftaten	G	364	4	1,1	1	3	0	0	0	0	2	0	1
8933	-im Anlage- und Finanzber.	M	80	5	6,3	0	5	0	0	0	0	1	2	2
8933	-im Anlage- und Finanzber.	W	24	1	4,2	0	1	0	0	0	0	0	0	1
8933	-im Anlage- und Finanzber.	G	104	6	5,8	0	6	0	0	0	0	1	2	3
8934	-Wettbewerbsdelikte	M	71	12	16,9	0	12	0	0	0	1	7	1	3
8934	-Wettbewerbsdelikte	W	39	0	0,0	0	0	0	0	0	0	0	0	0
8934	-Wettbewerbsdelikte	G	110	12	10,9	0	12	0	0	0	1	7	1	3
8935	-i. Zus. Arbeitsverhältnissen	M	80	7	8,8	0	7	0	0	0	0	6	0	1
8935	-i. Zus. Arbeitsverhältnissen	W	13	0	0,0	0	0	0	0	0	0	0	0	0
8935	-i. Zus. Arbeitsverhältnissen	G	93	7	7,5	0	7	0	0	0	0	6	0	1
8936	-Betrug/Untr. Bet/Kapitalanl.	M	33	4	12,1	0	4	0	0	0	0	1	2	1
8936	-Betrug/Untr. Bet/Kapitalanl.	W	10	1	10,0	0	1	0	0	0	0	0	0	1

Schlüsselzahl der Tat	Straftaten	SEXUS	TV gesamt	Nichtdeutsche Tatverdächtige				Anlass des legalen Aufenthaltes (aus Spalte 8)						
				Anzahl	%	Aufenthalt		Stationierungsstreitk. + Angeh.	Touristen / Durchreisende	Studenten / Schüler	Arbeitnehmer	Gewerbetreibende	Asylbewerber	sonstige
						illegal	legal							
1	2	3	4	5	6	7	8	9	10	11	12	13	14	15
8936	-Betrug/Untr. Bet/Kapitalanl.	G	43	5	11,6	0	5	0	0	0	0	1	2	2
8960	Jugendschutzdelikte	M	14	0	0,0	0	0	0	0	0	0	0	0	0
8960	Jugendschutzdelikte	W	4	0	0,0	0	0	0	0	0	0	0	0	0
8960	Jugendschutzdelikte	G	18	0	0,0	0	0	0	0	0	0	0	0	0
8970	Computerkriminalität	M	691	53	7,7	5	48	0	12	2	2	1	14	17
8970	Computerkriminalität	W	208	4	1,9	0	4	0	0	1	0	0	0	3
8970	Computerkriminalität	G	899	57	6,3	5	52	0	12	3	2	1	14	20
8990	Straßenkriminalität	M	9436	609	6,5	47	562	1	126	10	26	19	200	180
8990	Straßenkriminalität	W	864	19	2,2	2	17	0	5	0	3	0	3	6
8990	Straßenkriminalität	G	10300	628	6,1	49	579	1	131	10	29	19	203	186

Schlüsselzahl der Tat	Straftaten	Art	Opfer															
			Opfer		Kinder		Jugendliche		Heranwachsende		Erwachsene		Erwachsene					
			gesamt	männlich	weiblich	bis unter 6	bis unter 14	bis unter 14	bis unter 18	bis unter 18	bis unter 21	bis unter 21	bis unter 60	bis unter 60	60 und älter	60 und älter		
1	2	3	4	5	6	7	8	9	10	11	12	13	14	15	16	17	18	
----	Straftaten gesamt (0-7)	Insg	29330	18953	10377	163	127	1651	1147	3241	1488	2933	915	10079	5910	886	790	
----	Straftaten gesamt (0-7)	Vers	1111	696	415	8	8	62	45	98	48	95	28	395	228	38	58	
----	Straftaten gesamt (0-7)	Voll	28219	18257	9962	155	119	1589	1102	3143	1440	2838	887	9684	5682	848	732	
0000	Straftaten gegen das Leben	Insg	155	103	52	6	1	2	1	6	3	4	3	71	28	14	16	
0000	Straftaten gegen das Leben	Vers	79	58	21	2	0	0	0	3	1	4	2	47	15	2	3	
0000	Straftaten gegen das Leben	Voll	76	45	31	4	1	2	1	3	2	0	1	24	13	12	13	
0100	Mord	Insg	35	23	12	1	0	0	0	2	0	0	1	19	8	1	3	
0100	Mord	Vers	24	18	6	1	0	0	0	0	0	0	1	16	4	1	1	
0100	Mord	Voll	11	5	6	0	0	0	0	2	0	0	0	3	4	0	2	
0120	-Sexualmord	Insg	2	0	2	0	0	0	0	0	0	0	1	0	0	0	1	
0120	-Sexualmord	Vers	2	0	2	0	0	0	0	0	0	0	1	0	0	0	1	
0200	Totschlag u. Tötung auf Verl.	Insg	67	48	19	1	1	0	0	3	2	4	1	36	13	4	2	
0200	Totschlag u. Tötung auf Verl.	Vers	55	40	15	1	0	0	0	3	1	4	1	31	11	1	2	
0200	Totschlag u. Tötung auf Verl.	Voll	12	8	4	0	1	0	0	0	1	0	0	5	2	3	0	
0300	Fahrlässige Tötung	Insg	53	32	21	4	0	2	1	1	1	0	1	16	7	9	11	
0300	Fahrlässige Tötung	Voll	53	32	21	4	0	2	1	1	1	0	1	16	7	9	11	
1000	ST gg. sex. Selbstbestimmung	Insg	1467	249	1218	16	39	143	461	43	268	18	108	28	325	1	17	
1000	ST gg. sex. Selbstbestimmung	Vers	90	16	74	0	2	15	18	1	16	0	9	0	26	0	3	
1000	ST gg. sex. Selbstbestimmung	Voll	1377	233	1144	16	37	128	443	42	252	18	99	28	299	1	14	
1100	mit Gewalt/ Abhängigkeit	Insg	578	72	506	5	14	24	75	16	163	12	75	15	174	0	5	
1100	mit Gewalt/ Abhängigkeit	Vers	57	2	55	0	1	1	3	1	16	0	9	0	24	0	2	
1100	mit Gewalt/ Abhängigkeit	Voll	521	70	451	5	13	23	72	15	147	12	66	15	150	0	3	
1110	-Vergewaltigung/sex. Nötigg.	Insg	195	9	186	0	2	1	6	3	57	3	31	2	87	0	3	
1110	-Vergewaltigung/sex. Nötigg.	Vers	27	0	27	0	0	0	0	0	4	0	5	0	16	0	2	
1110	-Vergewaltigung/sex. Nötigg.	Voll	168	9	159	0	2	1	6	3	53	3	26	2	71	0	1	
1111	.überfallartig Einzeltäter	Insg	95	4	91	0	2	0	2	1	24	2	16	1	45	0	2	
1111	.überfallartig Einzeltäter	Vers	14	0	14	0	0	0	0	0	1	0	2	0	10	0	1	
1111	.überfallartig Einzeltäter	Voll	81	4	77	0	2	0	2	1	23	2	14	1	35	0	1	
1112	.überfallartig durch Gruppe	Insg	12	0	12	0	0	0	0	0	4	0	2	0	6	0	0	
1112	.überfallartig durch Gruppe	Vers	4	0	4	0	0	0	0	0	0	0	2	0	2	0	0	
1112	.überfallartig durch Gruppe	Voll	8	0	8	0	0	0	0	0	4	0	0	0	4	0	0	
1113	.durch Gruppe	Insg	6	1	5	0	0	1	0	0	3	0	1	0	1	0	0	
1113	.durch Gruppe	Voll	6	1	5	0	0	1	0	0	3	0	1	0	1	0	0	
1114	.sonst. ST nach §177 .. StGB	Insg	80	4	76	0	0	0	4	2	25	1	11	1	35	0	1	
1114	.sonst. ST nach §177 .. StGB	Vers	8	0	8	0	0	0	0	0	2	0	1	0	4	0	1	
1114	.sonst. ST nach §177 .. StGB	Voll	72	4	68	0	0	0	4	2	23	1	10	1	31	0	0	
1115	.mit Todesfolge §178 StGB	Insg	2	0	2	0	0	0	0	0	1	0	1	0	0	0	0	
1115	.mit Todesfolge §178 StGB	Vers	1	0	1	0	0	0	0	0	1	0	0	0	0	0	0	

Schlüsselzahl der Tat	Straftaten	Art	Opfer																
			Opfer			Kinder		6		Jugendliche		14		Heranwachsende		18		Erwachsene	
			gesamt	männlich	weiblich	bis unter 6	bis unter 14	bis unter 14	bis unter 18	bis unter 18	bis unter 21	bis unter 21	bis unter 21	bis unter 21	bis unter 60	bis unter 60	60 und älter	60 und älter	
1	2	3	4	5	6	7	8	9	10	11	12	13	14	15	16	17	18		
1115	.mit Todesfolge §178 StGB	Voll	1	0	1	0	0	0	0	0	0	0	0	1	0	0	0	0	
1120	-sonst. sexuelle Nötigung	Insg	240	35	205	0	1	2	14	12	62	9	42	12	84	0	2		
1120	-sonst. sexuelle Nötigung	Vers	22	1	21	0	0	0	1	1	8	0	4	0	8	0	0		
1120	-sonst. sexuelle Nötigung	Voll	218	34	184	0	1	2	13	11	54	9	38	12	76	0	2		
1130	-Sex. M. Schutzbef./Ausn. Amt	Insg	143	28	115	5	11	21	55	1	44	0	2	1	3	0	0		
1130	-Sex. M. Schutzbef./Ausn. Amt	Vers	8	1	7	0	1	1	2	0	4	0	0	0	0	0	0		
1130	-Sex. M. Schutzbef./Ausn. Amt	Voll	135	27	108	5	10	20	53	1	40	0	2	1	3	0	0		
1131	.zum Nachteil von Kindern	Insg	92	26	66	5	11	21	55	0	0	0	0	0	0	0	0		
1131	.zum Nachteil von Kindern	Vers	4	1	3	0	1	1	2	0	0	0	0	0	0	0	0		
1131	.zum Nachteil von Kindern	Voll	88	25	63	5	10	20	53	0	0	0	0	0	0	0	0		
1300	sexueller Mißbrauch	Insg	807	163	644	9	25	114	382	20	99	6	21	13	105	1	12		
1300	sexueller Mißbrauch	Vers	32	13	19	0	1	13	15	0	0	0	0	0	2	0	1		
1300	sexueller Mißbrauch	Voll	775	150	625	9	24	101	367	20	99	6	21	13	103	1	11		
1310	-sex. Mißbrauch von Kindern	Insg	497	115	382	7	25	108	357	0	0	0	0	0	0	0	0		
1310	-sex. Mißbrauch von Kindern	Vers	29	13	16	0	1	13	15	0	0	0	0	0	0	0	0		
1310	-sex. Mißbrauch von Kindern	Voll	468	102	366	7	24	95	342	0	0	0	0	0	0	0	0		
1311	.sex. Handlg. n §176 Abs 1,2	Insg	288	66	222	6	20	60	202	0	0	0	0	0	0	0	0		
1311	.sex. Handlg. n §176 Abs 1,2	Vers	15	5	10	0	1	5	9	0	0	0	0	0	0	0	0		
1311	.sex. Handlg. n §176 Abs 1,2	Voll	273	61	212	6	19	55	193	0	0	0	0	0	0	0	0		
1312	.exhib./sex. Handlg. vor K.	Insg	84	28	56	0	1	28	55	0	0	0	0	0	0	0	0		
1312	.exhib./sex. Handlg. vor K.	Vers	5	5	0	0	0	5	0	0	0	0	0	0	0	0	0		
1312	.exhib./sex. Handlg. vor K.	Voll	79	23	56	0	1	23	55	0	0	0	0	0	0	0	0		
1313	.sex. Handlung n §176, Abs 3	Insg	52	9	43	0	3	9	40	0	0	0	0	0	0	0	0		
1313	.sex. Handlung n §176, Abs 3	Vers	3	2	1	0	0	2	1	0	0	0	0	0	0	0	0		
1313	.sex. Handlung n §176, Abs 3	Voll	49	7	42	0	3	7	39	0	0	0	0	0	0	0	0		
1314	.einwirken nach §176 Abs 3	Insg	9	1	8	0	1	1	7	0	0	0	0	0	0	0	0		
1314	.einwirken nach §176 Abs 3	Voll	9	1	8	0	1	1	7	0	0	0	0	0	0	0	0		
1315	.Vollzug des Beischlafes	Insg	30	4	26	0	0	4	26	0	0	0	0	0	0	0	0		
1315	.Vollzug des Beischlafes	Vers	2	0	2	0	0	0	2	0	0	0	0	0	0	0	0		
1315	.Vollzug des Beischlafes	Voll	28	4	24	0	0	4	24	0	0	0	0	0	0	0	0		
1316	.zu Herst/Verbr porn Schrift	Insg	3	1	2	1	0	0	2	0	0	0	0	0	0	0	0		
1316	.zu Herst/Verbr porn Schrift	Voll	3	1	2	1	0	0	2	0	0	0	0	0	0	0	0		
1317	.sonst. schwerer §176a StGB	Insg	31	6	25	0	0	6	25	0	0	0	0	0	0	0	0		
1317	.sonst. schwerer §176a StGB	Vers	4	1	3	0	0	1	3	0	0	0	0	0	0	0	0		
1317	.sonst. schwerer §176a StGB	Voll	27	5	22	0	0	5	22	0	0	0	0	0	0	0	0		
1320	-Exhib. Handl. Err. ö. Ärger	Insg	218	29	189	2	0	6	24	3	42	4	19	13	93	1	11		
1320	-Exhib. Handl. Err. ö. Ärger	Voll	218	29	189	2	0	6	24	3	42	4	19	13	93	1	11		
1330	-Sexueller Mißbr. v. Jugendl.	Insg	60	12	48	0	0	0	0	12	48	0	0	0	0	0	0		

Schlüsselzahl der Tat	Straftaten	Art	Opfer																				
			Opfer			Kinder		6		Jugendliche		14		Heranwachsende		18		Erwachsene		21		60	
			gesamt	männlich	weiblich	bis unter 6	bis unter 14	bis unter 14	bis unter 18	bis unter 18	bis unter 21	bis unter 21	bis unter 21	bis unter 21	bis unter 60	bis unter 60	und älter	und älter					
1	2	3	4	5	6	7	8	9	10	11	12	13	14	15	16	17	18						
1330	-Sexueller Mißbr. v. Jugendl.	Voll	60	12	48	0	0	0	0	12	48	0	0	0	0	0	0	0					
1340	-Sex. Mißbr. Widerstandsunf.	Insg	32	7	25	0	0	0	1	5	9	2	2	0	12	0	1						
1340	-Sex. Mißbr. Widerstandsunf.	Vers	3	0	3	0	0	0	0	0	0	0	0	0	2	0	1						
1340	-Sex. Mißbr. Widerstandsunf.	Voll	29	7	22	0	0	0	1	5	9	2	2	0	10	0	0						
1400	Ausnutzung sexueller Neigung	Insg	82	14	68	2	0	5	4	7	6	0	12	0	46	0	0						
1400	Ausnutzung sexueller Neigung	Vers	1	1	0	0	0	1	0	0	0	0	0	0	0	0	0						
1400	Ausnutzung sexueller Neigung	Voll	81	13	68	2	0	4	4	7	6	0	12	0	46	0	0						
1410	-Förd. sex. H. Minderj./Pros	Insg	39	1	38	0	0	1	1	0	3	0	5	0	29	0	0						
1410	-Förd. sex. H. Minderj./Pros	Vers	1	1	0	0	0	1	0	0	0	0	0	0	0	0	0						
1410	-Förd. sex. H. Minderj./Pros	Voll	38	0	38	0	0	0	1	0	3	0	5	0	29	0	0						
1411	.Förder.sex. Handl. Minderj.	Insg	4	1	3	0	0	1	1	0	2	0	0	0	0	0	0						
1411	.Förder.sex. Handl. Minderj.	Vers	1	1	0	0	0	1	0	0	0	0	0	0	0	0	0						
1411	.Förder.sex. Handl. Minderj.	Voll	3	0	3	0	0	0	1	0	2	0	0	0	0	0	0						
1412	.Förderung der Prostitution	Insg	35	0	35	0	0	0	0	1	0	5	0	29	0	0	0						
1412	.Förderung der Prostitution	Voll	35	0	35	0	0	0	0	1	0	5	0	29	0	0	0						
1420	-Zuhälterei	Insg	6	0	6	0	0	0	0	0	0	2	0	4	0	0	0						
1420	-Zuhälterei	Voll	6	0	6	0	0	0	0	0	0	2	0	4	0	0	0						
1430	-Verbr. pornograf. Schrift	Insg	19	13	6	2	0	4	3	7	3	0	0	0	0	0	0						
1430	-Verbr. pornograf. Schrift	Voll	19	13	6	2	0	4	3	7	3	0	0	0	0	0	0						
1431	.Verbr. porn. Schr. P. u. 18	Insg	19	13	6	2	0	4	3	7	3	0	0	0	0	0	0						
1431	.Verbr. porn. Schr. P. u. 18	Voll	19	13	6	2	0	4	3	7	3	0	0	0	0	0	0						
1440	-Menschenhandel	Insg	18	0	18	0	0	0	0	0	0	5	0	13	0	0	0						
1440	-Menschenhandel	Voll	18	0	18	0	0	0	0	0	0	5	0	13	0	0	0						
1441	.Menschenhandel	Insg	8	0	8	0	0	0	0	0	0	2	0	6	0	0	0						
1441	.Menschenhandel	Voll	8	0	8	0	0	0	0	0	0	2	0	6	0	0	0						
1442	.Schwerer Menschenhandel	Insg	10	0	10	0	0	0	0	0	0	3	0	7	0	0	0						
1442	.Schwerer Menschenhandel	Voll	10	0	10	0	0	0	0	0	0	3	0	7	0	0	0						
2000	Rohheit/persönl. Freiheit	Insg	27624	18521	9103	141	87	1504	685	3183	1217	2895	804	9928	5553	870	757						
2000	Rohheit/persönl. Freiheit	Vers	941	621	320	6	6	47	27	94	31	91	17	347	187	36	52						
2000	Rohheit/persönl. Freiheit	Voll	26683	17900	8783	135	81	1457	658	3089	1186	2804	787	9581	5366	834	705						
2100	Raub/räub. Erpress./räub. Ang.	Insg	2496	1796	700	4	0	167	38	503	56	314	32	742	347	66	227						
2100	Raub/räub. Erpress./räub. Ang.	Vers	261	162	99	1	0	21	5	39	8	24	4	68	52	9	30						
2100	Raub/räub. Erpress./räub. Ang.	Voll	2235	1634	601	3	0	146	33	464	48	290	28	674	295	57	197						
2110	-auf Geldinstitute und Post	Insg	20	3	17	0	0	0	0	1	1	0	2	16	0	0	0						
2110	-auf Geldinstitute und Post	Vers	4	0	4	0	0	0	0	0	0	0	0	4	0	0	0						
2110	-auf Geldinstitute und Post	Voll	16	3	13	0	0	0	0	1	1	0	2	12	0	0	0						
2111	.auf Geldinstitute	Insg	11	2	9	0	0	0	0	1	1	0	1	8	0	0	0						
2111	.auf Geldinstitute	Vers	3	0	3	0	0	0	0	0	0	0	0	3	0	0	0						

Schlüsselzahl der Tat	Straftaten	Art	Opfer																				
			Opfer			Kinder		6		Jugendliche		14		Heranwachsende		18		Erwachsene		21		60	
			gesamt	männlich	weiblich	männlich	weiblich	männlich	weiblich	männlich	weiblich	männlich	weiblich	männlich	weiblich	männlich	weiblich	männlich	weiblich	männlich	weiblich		
1	2	3	4	5	6	7	8	9	10	11	12	13	14	15	16	17	18						
2111	.auf Geldinstitute	Voll	8	2	6	0	0	0	0	0	1	1	0	1	5	0	0						
2112	.auf Postfilialen	Insg	7	1	6	0	0	0	0	0	0	0	0	1	6	0	0						
2112	.auf Postfilialen	Vers	1	0	1	0	0	0	0	0	0	0	0	0	1	0	0						
2112	.auf Postfilialen	Voll	6	1	5	0	0	0	0	0	0	0	1	5	0	0							
2113	.auf Postagenturen	Insg	2	0	2	0	0	0	0	0	0	0	0	2	0	0							
2113	.auf Postagenturen	Voll	2	0	2	0	0	0	0	0	0	0	0	2	0	0							
2120	-auf sonst. Zahlst/Geschäft	Insg	49	14	35	0	0	0	1	0	1	2	10	33	2	0							
2120	-auf sonst. Zahlst/Geschäft	Vers	5	3	2	0	0	0	0	0	0	0	2	2	1	0							
2120	-auf sonst. Zahlst/Geschäft	Voll	44	11	33	0	0	0	1	0	1	2	8	31	1	0							
2121	.auf Spielhallen	Insg	7	4	3	0	0	0	1	0	0	1	3	2	0	0							
2121	.auf Spielhallen	Voll	7	4	3	0	0	0	1	0	0	1	3	2	0	0							
2122	.auf Tankstellen	Insg	14	5	9	0	0	0	0	0	1	0	2	9	2	0							
2122	.auf Tankstellen	Vers	1	1	0	0	0	0	0	0	0	0	0	0	1	0							
2122	.auf Tankstellen	Voll	13	4	9	0	0	0	0	0	1	0	2	9	1	0							
2140	-auf Kraftfahrer	Insg	7	6	1	0	0	0	0	0	2	0	3	0	1	1							
2140	-auf Kraftfahrer	Vers	3	3	0	0	0	0	0	0	1	0	2	0	0	0							
2140	-auf Kraftfahrer	Voll	4	3	1	0	0	0	0	0	1	0	1	0	1	1							
2141	.Beraubung von Taxifahrern	Insg	1	1	0	0	0	0	0	0	0	0	1	0	0	0							
2141	.Beraubung von Taxifahrern	Vers	1	1	0	0	0	0	0	0	0	0	1	0	0	0							
2150	-Zechenschlußraub	Insg	1	1	0	0	0	0	0	0	0	0	1	0	0	0							
2150	-Zechenschlußraub	Voll	1	1	0	0	0	0	0	0	0	0	1	0	0	0							
2160	-Handtaschenraub	Insg	178	10	168	0	0	0	2	0	2	3	51	5	115								
2160	-Handtaschenraub	Vers	30	3	27	0	0	0	0	0	0	0	1	12	2	15							
2160	-Handtaschenraub	Voll	148	7	141	0	0	0	2	0	2	2	39	3	100								
2170	-sonst. Raubüberfälle Straße	Insg	710	589	121	1	0	61	13	205	24	101	5	208	43	13	36						
2170	-sonst. Raubüberfälle Straße	Vers	73	50	23	0	0	5	2	14	4	8	1	22	13	1	3						
2170	-sonst. Raubüberfälle Straße	Voll	637	539	98	1	0	56	11	191	20	93	4	186	30	12	33						
2180	-Raub zur Erlangung von BtM	Insg	3	1	2	0	0	0	0	0	0	0	1	1	0	1							
2180	-Raub zur Erlangung von BtM	Voll	3	1	2	0	0	0	0	0	0	0	1	1	0	1							
2190	-Raubüberfälle in Wohnungen	Insg	129	110	19	0	0	4	0	6	3	14	3	75	9	11	4						
2190	-Raubüberfälle in Wohnungen	Vers	15	10	5	0	0	1	0	1	0	1	0	5	3	2	2						
2190	-Raubüberfälle in Wohnungen	Voll	114	100	14	0	0	3	0	5	3	13	3	70	6	9	2						
2200	Körperverletzung	Insg	18152	12536	5616	100	66	1143	518	2301	882	2069	513	6430	3282	493	355						
2200	Körperverletzung	Vers	594	410	184	4	4	21	14	50	19	61	12	249	114	25	21						
2200	Körperverletzung	Voll	17558	12126	5432	96	62	1122	504	2251	863	2008	501	6181	3168	468	334						
2210	-KV mit tödl. Ausgang	Insg	7	7	0	0	0	0	0	0	0	1	0	4	0	2	0						
2210	-KV mit tödl. Ausgang	Voll	7	7	0	0	0	0	0	0	0	1	0	4	0	2	0						
2220	-gefährliche/schwere KV	Insg	4648	3690	958	9	2	246	95	698	220	654	92	1990	497	93	52						

Schlüsselzahl der Tat	Straftaten	Art	Opfer															
			Opfer		Kinder		Jugendliche		Heranwachsende		Erwachsene		60 und älter					
			gesamt	männlich	weiblich	bis unter 6	bis unter 14	bis unter 14	bis unter 18	bis unter 18	bis unter 21	bis unter 21	bis unter 60	bis unter 60	männlich	weiblich		
1	2	3	4	5	6	7	8	9	10	11	12	13	14	15	16	17	18	
2220	-gefährliche/schwere KV	Vers	329	239	90	1	2	15	6	30	6	25	8	155	57	13	11	
2220	-gefährliche/schwere KV	Voll	4319	3451	868	8	0	231	89	668	214	629	84	1835	440	80	41	
2221	.gefährl/schw. KV/Str/Weg/PI	Insg	1758	1489	269	5	2	106	54	339	81	292	27	718	93	29	12	
2221	.gefährl/schw. KV/Str/Weg/PI	Vers	125	94	31	1	2	4	5	11	2	10	4	64	15	4	3	
2221	.gefährl/schw. KV/Str/Weg/PI	Voll	1633	1395	238	4	0	102	49	328	79	282	23	654	78	25	9	
2230	-Mißhandlung von Schutzbef.	Insg	138	74	64	22	18	27	22	19	17	0	2	5	3	1	2	
2230	-Mißhandlung von Schutzbef.	Voll	138	74	64	22	18	27	22	19	17	0	2	5	3	1	2	
2231	.Mißhandlung von Kindern	Insg	89	49	40	22	18	27	22	0	0	0	0	0	0	0	0	
2231	.Mißhandlung von Kindern	Voll	89	49	40	22	18	27	22	0	0	0	0	0	0	0	0	
2240	-(vorsätzliche leichte) KV	Insg	12019	8002	4017	36	17	787	340	1498	592	1333	370	4036	2477	312	221	
2240	-(vorsätzliche leichte) KV	Vers	265	171	94	3	2	6	8	20	13	36	4	94	57	12	10	
2240	-(vorsätzliche leichte) KV	Voll	11754	7831	3923	33	15	781	332	1478	579	1297	366	3942	2420	300	211	
2250	-fahrlässige KV	Insg	1340	763	577	33	29	83	61	86	53	81	49	395	305	85	80	
2250	-fahrlässige KV	Voll	1340	763	577	33	29	83	61	86	53	81	49	395	305	85	80	
2300	ST gg. die persönl. Freiheit	Insg	6976	4189	2787	37	21	194	129	379	279	512	259	2756	1924	311	175	
2300	ST gg. die persönl. Freiheit	Vers	86	49	37	1	2	5	8	5	4	6	1	30	21	2	1	
2300	ST gg. die persönl. Freiheit	Voll	6890	4140	2750	36	19	189	121	374	275	506	258	2726	1903	309	174	
2310	-Menschenraub / Entführung	Insg	69	27	42	13	10	8	13	4	10	0	1	2	7	0	1	
2310	-Menschenraub / Entführung	Vers	4	1	3	0	0	0	1	1	2	0	0	0	0	0	0	
2310	-Menschenraub / Entführung	Voll	65	26	39	13	10	8	12	3	8	0	1	2	7	0	1	
2320	-Freiheitsber/Nöt/Bedrohung	Insg	6904	4161	2743	24	11	186	116	375	269	512	258	2753	1915	311	174	
2320	-Freiheitsber/Nöt/Bedrohung	Vers	82	48	34	1	2	5	7	4	2	6	1	30	21	2	1	
2320	-Freiheitsber/Nöt/Bedrohung	Voll	6822	4113	2709	23	9	181	109	371	267	506	257	2723	1894	309	173	
2321	.Freiheitsberaubung	Insg	153	85	68	0	0	13	5	20	20	10	8	40	33	2	2	
2321	.Freiheitsberaubung	Vers	8	3	5	0	0	1	2	1	1	1	0	0	2	0	0	
2321	.Freiheitsberaubung	Voll	145	82	63	0	0	12	3	19	19	9	8	40	31	2	2	
2322	.Nötigung	Insg	1608	1121	487	6	4	62	33	70	39	137	44	757	349	89	18	
2322	.Nötigung	Vers	74	45	29	1	2	4	5	3	1	5	1	30	19	2	1	
2322	.Nötigung	Voll	1534	1076	458	5	2	58	28	67	38	132	43	727	330	87	17	
2323	.Bedrohung	Insg	5143	2955	2188	18	7	111	78	285	210	365	206	1956	1533	220	154	
2323	.Bedrohung	Voll	5143	2955	2188	18	7	111	78	285	210	365	206	1956	1533	220	154	
2340	-Geiselnahme	Insg	3	1	2	0	0	0	0	0	0	0	0	1	2	0	0	
2340	-Geiselnahme	Voll	3	1	2	0	0	0	0	0	0	0	0	1	2	0	0	
6000	Sonstige Straftatbestände StGB	Insg	84	80	4	0	0	2	0	9	0	16	0	52	4	1	0	
6000	Sonstige Straftatbestände StGB	Vers	1	1	0	0	0	0	0	0	0	0	0	1	0	0	0	
6000	Sonstige Straftatbestände StGB	Voll	83	79	4	0	0	2	0	9	0	16	0	51	4	1	0	
6500	Wettbew.-,Korruptions-,Amtsdel	Insg	84	80	4	0	0	2	0	9	0	16	0	52	4	1	0	
6500	Wettbew.-,Korruptions-,Amtsdel	Vers	1	1	0	0	0	0	0	0	0	0	0	1	0	0	0	

Schlüsselzahl der Tat	Straftaten	Art	Opfer																				
			Opfer			Kinder		6		Jugendliche		14		Heranwachsende		18		Erwachsene		21		60	
			gesamt	männlich	weiblich	bis unter 6	bis unter 14	bis unter 14	bis unter 18	bis unter 18	bis unter 21	bis unter 21	bis unter 21	bis unter 60	bis unter 60	bis unter 60	bis unter 60	und älter	und älter				
1	2	3	4	5	6	7	8	9	10	11	12	13	14	15	16	17	18						
6500	Wettbew.-,Korruptions-,Amtsdel	Voll	83	79	4	0	0	2	0	9	0	16	0	51	4	1	0						
6550	-Sonstige Straftaten im Amt	Insg	84	80	4	0	0	2	0	9	0	16	0	52	4	1	0						
6550	-Sonstige Straftaten im Amt	Vers	1	1	0	0	0	0	0	0	0	0	0	1	0	0	0						
6550	-Sonstige Straftaten im Amt	Voll	83	79	4	0	0	2	0	9	0	16	0	51	4	1	0						
6551	.Körperverletzung im Amt	Insg	84	80	4	0	0	2	0	9	0	16	0	52	4	1	0						
6551	.Körperverletzung im Amt	Vers	1	1	0	0	0	0	0	0	0	0	0	1	0	0	0						
6551	.Körperverletzung im Amt	Voll	83	79	4	0	0	2	0	9	0	16	0	51	4	1	0						
8910	Rauschgiftkriminalität	Insg	3	1	2	0	0	0	0	0	0	0	0	1	1	0	1						
8910	Rauschgiftkriminalität	Voll	3	1	2	0	0	0	0	0	0	0	0	1	1	0	1						
8911	-direkte Beschaffungskrimi.	Insg	3	1	2	0	0	0	0	0	0	0	0	1	1	0	1						
8911	-direkte Beschaffungskrimi.	Voll	3	1	2	0	0	0	0	0	0	0	0	1	1	0	1						
8920	Gewaltkriminalität	Insg	7451	5574	1877	15	5	414	139	1209	335	976	157	2794	954	166	287						
8920	Gewaltkriminalität	Vers	696	459	237	4	2	36	11	72	19	53	19	270	140	24	46						
8920	Gewaltkriminalität	Voll	6755	5115	1640	11	3	378	128	1137	316	923	138	2524	814	142	241						
8960	Jugendschutzdelikte	Insg	19	13	6	2	0	4	3	7	3	0	0	0	0	0	0						
8960	Jugendschutzdelikte	Voll	19	13	6	2	0	4	3	7	3	0	0	0	0	0	0						
8990	Straßenkriminalität	Insg	2979	2128	851	8	4	173	93	550	175	401	71	947	331	49	177						
8990	Straßenkriminalität	Vers	249	150	99	1	2	9	7	25	7	19	9	89	52	7	22						
8990	Straßenkriminalität	Voll	2730	1978	752	7	2	164	86	525	168	382	62	858	279	42	155						
9300	Selbsttötung	Insg	280	197	83	0	0	0	0	1	1	7	2	128	32	61	48						
9300	Selbsttötung	Vers	19	14	5	0	0	0	0	0	0	2	0	12	5	0	0						
9300	Selbsttötung	Voll	261	183	78	0	0	0	0	1	1	5	2	116	27	61	48						
9301	.durch Gas	Insg	3	3	0	0	0	0	0	0	0	0	0	3	0	0	0						
9301	.durch Gas	Voll	3	3	0	0	0	0	0	0	0	0	0	3	0	0	0						
9302	.durch Vergiftung, Verätzung	Insg	27	12	15	0	0	0	0	0	0	0	0	11	8	1	7						
9302	.durch Vergiftung, Verätzung	Vers	6	5	1	0	0	0	0	0	0	0	0	5	1	0	0						
9302	.durch Vergiftung, Verätzung	Voll	21	7	14	0	0	0	0	0	0	0	0	6	7	1	7						
9303	.durch Erhängen	Insg	154	123	31	0	0	0	0	1	1	3	1	76	9	43	20						
9303	.durch Erhängen	Vers	1	1	0	0	0	0	0	0	0	0	0	1	0	0	0						
9303	.durch Erhängen	Voll	153	122	31	0	0	0	0	1	1	3	1	75	9	43	20						
9304	.durch Ertrinken	Insg	13	2	11	0	0	0	0	0	0	0	0	2	2	0	9						
9304	.durch Ertrinken	Vers	1	0	1	0	0	0	0	0	0	0	0	0	1	0	0						
9304	.durch Ertrinken	Voll	12	2	10	0	0	0	0	0	0	0	0	2	1	0	9						
9305	.durch Erschießen	Insg	10	9	1	0	0	0	0	0	0	0	0	7	1	2	0						
9305	.durch Erschießen	Vers	1	1	0	0	0	0	0	0	0	0	0	1	0	0	0						
9305	.durch Erschießen	Voll	9	8	1	0	0	0	0	0	0	0	0	6	1	2	0						
9306	.durch Schnitt u Stichverlet	Insg	9	6	3	0	0	0	0	0	0	1	0	3	3	2	0						
9306	.durch Schnitt u Stichverlet	Vers	5	3	2	0	0	0	0	0	0	1	0	2	2	0	0						

Schlüsselzahl der Tat	Straftaten	Art	Opfer															
			Opfer			Kinder		6 bis unter 14		Jugendliche 14 bis unter 18		Heranwachsende 18 bis unter 21		Erwachsene 21 bis unter 60		60 und älter		
			gesamt	männlich	weiblich	männlich	weiblich	männlich	weiblich	männlich	weiblich	männlich	weiblich	männlich	weiblich	männlich	weiblich	
1	2	3	4	5	6	7	8	9	10	11	12	13	14	15	16	17	18	
9306	.durch Schnitt u Stichverlet	Voll	4	3	1	0	0	0	0	0	0	0	0	0	1	1	2	0
9307	.durch Überfahrenlassen	Insg	12	7	5	0	0	0	0	0	0	0	0	5	5	2	0	
9307	.durch Überfahrenlassen	Voll	12	7	5	0	0	0	0	0	0	0	0	5	5	2	0	
9308	.durch Sturz aus der Höhe	Insg	22	16	6	0	0	0	0	0	0	1	0	10	1	5	5	
9308	.durch Sturz aus der Höhe	Vers	3	3	0	0	0	0	0	0	0	1	0	2	0	0	0	
9308	.durch Sturz aus der Höhe	Voll	19	13	6	0	0	0	0	0	0	0	0	8	1	5	5	
9309	.durch elektrischen Strom	Insg	1	1	0	0	0	0	0	0	0	1	0	0	0	0	0	
9309	.durch elektrischen Strom	Voll	1	1	0	0	0	0	0	0	0	1	0	0	0	0	0	
9310	.auf sonstige Art	Insg	29	18	11	0	0	0	0	0	1	1	11	3	6	7		
9310	.auf sonstige Art	Vers	2	1	1	0	0	0	0	0	0	0	1	1	0	0		
9310	.auf sonstige Art	Voll	27	17	10	0	0	0	0	0	1	1	10	2	6	7		
9500	Vermite Personen	Insg	3199	1615	1584	17	10	333	288	823	1007	69	56	280	145	93	78	
9500	Vermite Personen	Voll	3199	1615	1584	17	10	333	288	823	1007	69	56	280	145	93	78	

Schlüsselzahl der Tat	Straftaten	Art	Beziehungen des Opfers zum Tatverdächtigen														
			Opfer			Verwandschaft		Bekanntschaft		Landsmann		flüchtige Vorbeziehung		keine Vorbeziehung		ungeklärt	
			gesamt	männlich	weiblich	männlich	weiblich	männlich	weiblich	männlich	weiblich	männlich	weiblich	männlich	weiblich	männlich	weiblich
1	2	3	4	5	6	7	8	9	10	11	12	13	14	15	16	17	18
----	Straftaten gesamt (0-7)	Insg	29330	18953	10377	861	2159	3812	2811	625	291	2470	987	5300	2043	5885	2086
----	Straftaten gesamt (0-7)	Vers	1111	696	415	28	67	117	71	28	7	91	40	226	136	206	94
----	Straftaten gesamt (0-7)	Voll	28219	18257	9962	833	2092	3695	2740	597	284	2379	947	5074	1907	5679	1992
0000	Straftaten gegen das Leben	Insg	155	103	52	15	16	33	11	9	1	13	4	19	13	14	7
0000	Straftaten gegen das Leben	Vers	79	58	21	5	10	23	5	8	1	8	1	7	4	7	0
0000	Straftaten gegen das Leben	Voll	76	45	31	10	6	10	6	1	0	5	3	12	9	7	7
0100	Mord	Insg	35	23	12	3	3	9	2	0	0	3	1	2	4	6	2
0100	Mord	Vers	24	18	6	2	0	6	1	0	0	3	1	2	4	5	0
0100	Mord	Voll	11	5	6	1	3	3	1	0	0	0	0	0	0	1	2
0120	-Sexualmord	Insg	2	0	2	0	0	0	1	0	0	0	0	0	1	0	0
0120	-Sexualmord	Vers	2	0	2	0	0	0	1	0	0	0	0	0	1	0	0
0200	Totschlag u. Tötung auf Verl.	Insg	67	48	19	7	12	18	6	8	1	6	0	6	0	3	0
0200	Totschlag u. Tötung auf Verl.	Vers	55	40	15	3	10	17	4	8	1	5	0	5	0	2	0
0200	Totschlag u. Tötung auf Verl.	Voll	12	8	4	4	2	1	2	0	0	1	0	1	0	1	0
0300	Fahrlässige Tötung	Insg	53	32	21	5	1	6	3	1	0	4	3	11	9	5	5
0300	Fahrlässige Tötung	Voll	53	32	21	5	1	6	3	1	0	4	3	11	9	5	5
1000	ST gg. sex. Selbstbestimmung	Insg	1467	249	1218	29	194	58	357	5	20	32	103	85	330	40	214
1000	ST gg. sex. Selbstbestimmung	Vers	90	16	74	0	10	1	14	0	1	2	10	10	25	3	14
1000	ST gg. sex. Selbstbestimmung	Voll	1377	233	1144	29	184	57	343	5	19	30	93	75	305	37	200
1100	mit Gewalt/ Abhängigkeit	Insg	578	72	506	19	134	25	175	2	5	6	45	8	83	12	64
1100	mit Gewalt/ Abhängigkeit	Vers	57	2	55	0	10	1	10	0	0	1	7	0	17	0	11
1100	mit Gewalt/ Abhängigkeit	Voll	521	70	451	19	124	24	165	2	5	5	38	8	66	12	53
1110	-Vergewaltigung/sex. Nötigg.	Insg	195	9	186	1	43	3	77	0	0	1	19	2	21	2	26
1110	-Vergewaltigung/sex. Nötigg.	Vers	27	0	27	0	5	0	4	0	0	0	4	0	7	0	7
1110	-Vergewaltigung/sex. Nötigg.	Voll	168	9	159	1	38	3	73	0	0	1	15	2	14	2	19
1111	.überfallartig Einzeltäter	Insg	95	4	91	1	18	1	44	0	0	0	6	0	10	2	13
1111	.überfallartig Einzeltäter	Vers	14	0	14	0	3	0	3	0	0	0	2	0	3	0	3
1111	.überfallartig Einzeltäter	Voll	81	4	77	1	15	1	41	0	0	0	4	0	7	2	10
1112	.überfallartig durch Gruppe	Insg	12	0	12	0	0	0	4	0	0	0	1	0	3	0	4
1112	.überfallartig durch Gruppe	Vers	4	0	4	0	0	0	0	0	0	0	0	0	2	0	2
1112	.überfallartig durch Gruppe	Voll	8	0	8	0	0	0	4	0	0	0	1	0	1	0	2
1113	.durch Gruppe	Insg	6	1	5	0	0	1	1	0	0	0	3	0	0	0	1
1113	.durch Gruppe	Voll	6	1	5	0	0	1	1	0	0	0	3	0	0	0	1
1114	.sonst. ST nach §177 .. StGB	Insg	80	4	76	0	25	1	28	0	0	1	9	2	8	0	6
1114	.sonst. ST nach §177 .. StGB	Vers	8	0	8	0	2	0	1	0	0	0	2	0	2	0	1
1114	.sonst. ST nach §177 .. StGB	Voll	72	4	68	0	23	1	27	0	0	1	7	2	6	0	5
1115	.mit Todesfolge §178 StGB	Insg	2	0	2	0	0	0	0	0	0	0	0	0	0	0	2
1115	.mit Todesfolge §178 StGB	Vers	1	0	1	0	0	0	0	0	0	0	0	0	0	0	1

Schlüsselzahl der Tat	Straftaten	Art	Beziehungen des Opfers zum Tatverdächtigen															
			Opfer			Verwandschaft		Bekanntschaft		Landsmann		flüchtige Vorbeziehung		keine Vorbeziehung		ungeklärt		
			gesamt	männlich	weiblich	männlich	weiblich	männlich	weiblich	männlich	weiblich	männlich	weiblich	männlich	weiblich	männlich	weiblich	
1	2	3	4	5	6	7	8	9	10	11	12	13	14	15	16	17	18	
1115	.mit Todesfolge §178 StGB	Voll	1	0	1	0	0	0	0	0	0	0	0	0	0	0	0	1
1120	-sonst. sexuelle Nötigung	Insg	240	35	205	0	16	16	77	1	5	4	23	6	54	8	30	
1120	-sonst. sexuelle Nötigung	Vers	22	1	21	0	1	0	4	0	0	1	3	0	9	0	4	
1120	-sonst. sexuelle Nötigung	Voll	218	34	184	0	15	16	73	1	5	3	20	6	45	8	26	
1130	-Sex. M. Schutzbef./Ausn. Amt	Insg	143	28	115	18	75	6	21	1	0	1	3	0	8	2	8	
1130	-Sex. M. Schutzbef./Ausn. Amt	Vers	8	1	7	0	4	1	2	0	0	0	0	0	1	0	0	
1130	-Sex. M. Schutzbef./Ausn. Amt	Voll	135	27	108	18	71	5	19	1	0	1	3	0	7	2	8	
1131	.zum Nachteil von Kindern	Insg	92	26	66	18	44	6	10	1	0	0	2	0	6	1	4	
1131	.zum Nachteil von Kindern	Vers	4	1	3	0	1	1	1	0	0	0	0	0	1	0	0	
1131	.zum Nachteil von Kindern	Voll	88	25	63	18	43	5	9	1	0	0	2	0	5	1	4	
1300	sexueller Mißbrauch	Insg	807	163	644	10	57	32	157	3	15	22	53	76	231	20	131	
1300	sexueller Mißbrauch	Vers	32	13	19	0	0	0	4	0	1	1	3	9	8	3	3	
1300	sexueller Mißbrauch	Voll	775	150	625	10	57	32	153	3	14	21	50	67	223	17	128	
1310	-sex. Mißbrauch von Kindern	Insg	497	115	382	10	49	19	120	1	9	15	33	58	99	12	72	
1310	-sex. Mißbrauch von Kindern	Vers	29	13	16	0	0	0	3	0	1	1	2	9	7	3	3	
1310	-sex. Mißbrauch von Kindern	Voll	468	102	366	10	49	19	117	1	8	14	31	49	92	9	69	
1311	.sex. Handlg. n §176 Abs 1,2	Insg	288	66	222	7	36	12	83	1	3	11	22	28	39	7	39	
1311	.sex. Handlg. n §176 Abs 1,2	Vers	15	5	10	0	0	0	1	0	1	1	1	3	4	1	3	
1311	.sex. Handlg. n §176 Abs 1,2	Voll	273	61	212	7	36	12	82	1	2	10	21	25	35	6	36	
1312	.exhib./sex. Handlg. vor K.	Insg	84	28	56	0	1	0	2	0	2	0	0	26	35	2	16	
1312	.exhib./sex. Handlg. vor K.	Vers	5	5	0	0	0	0	0	0	0	0	0	5	0	0	0	
1312	.exhib./sex. Handlg. vor K.	Voll	79	23	56	0	1	0	2	0	2	0	0	21	35	2	16	
1313	.sex. Handlung n §176, Abs 3	Insg	52	9	43	1	3	3	10	0	0	1	2	3	18	1	10	
1313	.sex. Handlung n §176, Abs 3	Vers	3	2	1	0	0	0	1	0	0	0	0	1	0	1	0	
1313	.sex. Handlung n §176, Abs 3	Voll	49	7	42	1	3	3	9	0	0	1	2	2	18	0	10	
1314	.einwirken nach §176 Abs 3	Insg	9	1	8	0	0	0	4	0	1	0	0	1	3	0	0	
1314	.einwirken nach §176 Abs 3	Voll	9	1	8	0	0	0	4	0	1	0	0	1	3	0	0	
1315	.Vollzug des Beischlafes	Insg	30	4	26	1	3	3	14	0	2	0	4	0	2	0	1	
1315	.Vollzug des Beischlafes	Vers	2	0	2	0	0	0	1	0	0	0	0	0	1	0	0	
1315	.Vollzug des Beischlafes	Voll	28	4	24	1	3	3	13	0	2	0	4	0	1	0	1	
1316	.zu Herst/Verbr porn Schrift	Insg	3	1	2	0	1	0	0	0	0	0	1	0	0	1	0	
1316	.zu Herst/Verbr porn Schrift	Voll	3	1	2	0	1	0	0	0	0	0	1	0	0	1	0	
1317	.sonst. schwerer §176a StGB	Insg	31	6	25	1	5	1	7	0	1	3	4	0	2	1	6	
1317	.sonst. schwerer §176a StGB	Vers	4	1	3	0	0	0	0	0	0	0	1	0	2	1	0	
1317	.sonst. schwerer §176a StGB	Voll	27	5	22	1	5	1	7	0	1	3	3	0	0	0	6	
1320	-Exhib. Handl. Err. ö. Ärger	Insg	218	29	189	0	2	1	2	1	6	3	6	17	124	7	49	
1320	-Exhib. Handl. Err. ö. Ärger	Voll	218	29	189	0	2	1	2	1	6	3	6	17	124	7	49	
1330	-Sexueller Mißbr. v. Jugendl.	Insg	60	12	48	0	1	7	27	1	0	4	13	0	4	0	3	

Schlüsselzahl der Tat	Straftaten	Art	Beziehungen des Opfers zum Tatverdächtigen														
			Opfer			Verwandschaft		Bekanntschaft		Landsmann		flüchtige Vorbeziehung		keine Vorbeziehung		ungeklärt	
			gesamt	männlich	weiblich	männlich	weiblich	männlich	weiblich	männlich	weiblich	männlich	weiblich	männlich	weiblich	männlich	weiblich
1	2	3	4	5	6	7	8	9	10	11	12	13	14	15	16	17	18
1330	-Sexueller Mißbr. v. Jugendl.	Voll	60	12	48	0	1	7	27	1	0	4	13	0	4	0	3
1340	-Sex. Mißbr. Widerstandsunf.	Insg	32	7	25	0	5	5	8	0	0	0	1	1	4	1	7
1340	-Sex. Mißbr. Widerstandsunf.	Vers	3	0	3	0	0	0	1	0	0	1	0	1	0	0	0
1340	-Sex. Mißbr. Widerstandsunf.	Voll	29	7	22	0	5	5	7	0	0	0	0	1	3	1	7
1400	Ausnutzung sexueller Neigung	Insg	82	14	68	0	3	1	25	0	0	4	5	1	16	8	19
1400	Ausnutzung sexueller Neigung	Vers	1	1	0	0	0	0	0	0	0	0	0	1	0	0	0
1400	Ausnutzung sexueller Neigung	Voll	81	13	68	0	3	1	25	0	0	4	5	0	16	8	19
1410	-Förd. sex. H. Minderj./Pros	Insg	39	1	38	0	2	0	15	0	0	0	0	1	12	0	9
1410	-Förd. sex. H. Minderj./Pros	Vers	1	1	0	0	0	0	0	0	0	0	0	1	0	0	0
1410	-Förd. sex. H. Minderj./Pros	Voll	38	0	38	0	2	0	15	0	0	0	0	0	12	0	9
1411	.Förder.sex. Handl. Minderj.	Insg	4	1	3	0	1	0	2	0	0	0	0	1	0	0	0
1411	.Förder.sex. Handl. Minderj.	Vers	1	1	0	0	0	0	0	0	0	0	0	1	0	0	0
1411	.Förder.sex. Handl. Minderj.	Voll	3	0	3	0	1	0	2	0	0	0	0	0	0	0	0
1412	.Förderung der Prostitution	Insg	35	0	35	0	1	0	13	0	0	0	0	0	12	0	9
1412	.Förderung der Prostitution	Voll	35	0	35	0	1	0	13	0	0	0	0	0	12	0	9
1420	-Zuhälterei	Insg	6	0	6	0	0	0	3	0	0	0	0	0	0	0	3
1420	-Zuhälterei	Voll	6	0	6	0	0	0	3	0	0	0	0	0	0	0	3
1430	-Verbr. pornograf. Schrift	Insg	19	13	6	0	0	1	0	0	4	5	0	0	8	1	
1430	-Verbr. pornograf. Schrift	Voll	19	13	6	0	0	1	0	0	4	5	0	0	8	1	
1431	.Verbr. porn. Schr. P. u. 18	Insg	19	13	6	0	0	1	0	0	4	5	0	0	8	1	
1431	.Verbr. porn. Schr. P. u. 18	Voll	19	13	6	0	0	1	0	0	4	5	0	0	8	1	
1440	-Menschenhandel	Insg	18	0	18	0	1	0	7	0	0	0	0	4	0	6	
1440	-Menschenhandel	Voll	18	0	18	0	1	0	7	0	0	0	0	4	0	6	
1441	.Menschenhandel	Insg	8	0	8	0	1	0	3	0	0	0	0	1	0	3	
1441	.Menschenhandel	Voll	8	0	8	0	1	0	3	0	0	0	0	1	0	3	
1442	.Schwerer Menschenhandel	Insg	10	0	10	0	0	0	4	0	0	0	0	3	0	3	
1442	.Schwerer Menschenhandel	Voll	10	0	10	0	0	0	4	0	0	0	0	3	0	3	
2000	Rohheit/persönl. Freiheit	Insg	27624	18521	9103	817	1949	3721	2443	611	270	2422	879	5150	1698	5800	1864
2000	Rohheit/persönl. Freiheit	Vers	941	621	320	23	47	93	52	20	5	81	29	209	107	195	80
2000	Rohheit/persönl. Freiheit	Voll	26683	17900	8783	794	1902	3628	2391	591	265	2341	850	4941	1591	5605	1784
2100	Raub/räub. Erpress./räub. Ang.	Insg	2496	1796	700	16	13	184	39	64	24	142	17	780	394	610	213
2100	Raub/räub. Erpress./räub. Ang.	Vers	261	162	99	3	4	18	3	7	2	15	5	70	57	49	28
2100	Raub/räub. Erpress./räub. Ang.	Voll	2235	1634	601	13	9	166	36	57	22	127	12	710	337	561	185
2110	-auf Geldinstitute und Post	Insg	20	3	17	0	0	0	0	0	0	1	0	10	3	6	
2110	-auf Geldinstitute und Post	Vers	4	0	4	0	0	0	0	0	0	1	0	1	0	2	
2110	-auf Geldinstitute und Post	Voll	16	3	13	0	0	0	0	0	0	0	0	9	3	4	
2111	.auf Geldinstitute	Insg	11	2	9	0	0	0	0	0	0	0	0	7	2	2	
2111	.auf Geldinstitute	Vers	3	0	3	0	0	0	0	0	0	0	0	1	0	2	

Schlüsselzahl der Tat	Straftaten	Art	Beziehungen des Opfers zum Tatverdächtigen														
			Opfer			Verwandschaft		Bekanntschaft		Landsmann		flüchtige Vorbeziehung		keine Vorbeziehung		ungeklärt	
			gesamt	männlich	weiblich	männlich	weiblich	männlich	weiblich	männlich	weiblich	männlich	weiblich	männlich	weiblich	männlich	weiblich
1	2	3	4	5	6	7	8	9	10	11	12	13	14	15	16	17	18
2111	.auf Geldinstitute	Voll	8	2	6	0	0	0	0	0	0	0	0	0	6	2	0
2112	.auf Postfilialen	Insg	7	1	6	0	0	0	0	0	0	0	0	1	0	1	4
2112	.auf Postfilialen	Vers	1	0	1	0	0	0	0	0	0	0	1	0	0	0	0
2112	.auf Postfilialen	Voll	6	1	5	0	0	0	0	0	0	0	0	0	1	1	4
2113	.auf Postagenturen	Insg	2	0	2	0	0	0	0	0	0	0	0	0	2	0	0
2113	.auf Postagenturen	Voll	2	0	2	0	0	0	0	0	0	0	0	0	2	0	0
2120	-auf sonst. Zahlst/Geschäft	Insg	49	14	35	0	0	1	0	0	0	1	0	3	18	9	17
2120	-auf sonst. Zahlst/Geschäft	Vers	5	3	2	0	0	1	0	0	0	0	0	1	1	1	1
2120	-auf sonst. Zahlst/Geschäft	Voll	44	11	33	0	0	0	0	0	0	1	0	2	17	8	16
2121	.auf Spielhallen	Insg	7	4	3	0	0	0	0	0	0	1	0	0	0	3	3
2121	.auf Spielhallen	Voll	7	4	3	0	0	0	0	0	0	1	0	0	0	3	3
2122	.auf Tankstellen	Insg	14	5	9	0	0	0	0	0	0	0	0	2	7	3	2
2122	.auf Tankstellen	Vers	1	1	0	0	0	0	0	0	0	0	0	1	0	0	0
2122	.auf Tankstellen	Voll	13	4	9	0	0	0	0	0	0	0	0	1	7	3	2
2140	-auf Kraftfahrer	Insg	7	6	1	0	0	2	0	0	0	0	0	4	1	0	0
2140	-auf Kraftfahrer	Vers	3	3	0	0	0	1	0	0	0	0	0	2	0	0	0
2140	-auf Kraftfahrer	Voll	4	3	1	0	0	1	0	0	0	0	0	2	1	0	0
2141	.Beraubung von Taxifahrern	Insg	1	1	0	0	0	0	0	0	0	0	0	1	0	0	0
2141	.Beraubung von Taxifahrern	Vers	1	1	0	0	0	0	0	0	0	0	0	1	0	0	0
2150	-Zechenschlußraub	Insg	1	1	0	0	0	0	0	0	0	0	0	0	0	1	0
2150	-Zechenschlußraub	Voll	1	1	0	0	0	0	0	0	0	0	0	0	0	1	0
2160	-Handtaschenraub	Insg	178	10	168	0	1	1	2	0	2	0	1	6	117	3	45
2160	-Handtaschenraub	Vers	30	3	27	0	0	0	0	0	0	0	0	2	19	1	8
2160	-Handtaschenraub	Voll	148	7	141	0	1	1	2	0	2	0	1	4	98	2	37
2170	-sonst. Raubüberfälle Straße	Insg	710	589	121	5	1	48	8	19	1	44	7	320	59	153	45
2170	-sonst. Raubüberfälle Straße	Vers	73	50	23	2	0	3	1	2	0	6	2	28	13	9	7
2170	-sonst. Raubüberfälle Straße	Voll	637	539	98	3	1	45	7	17	1	38	5	292	46	144	38
2180	-Raub zur Erlangung von BtM	Insg	3	1	2	0	1	0	0	0	0	0	0	0	1	1	0
2180	-Raub zur Erlangung von BtM	Voll	3	1	2	0	1	0	0	0	0	0	0	0	1	1	0
2190	-Raubüberfälle in Wohnungen	Insg	129	110	19	7	2	35	5	5	1	18	2	13	3	32	6
2190	-Raubüberfälle in Wohnungen	Vers	15	10	5	0	1	5	1	3	0	0	1	0	1	2	1
2190	-Raubüberfälle in Wohnungen	Voll	114	100	14	7	1	30	4	2	1	18	1	13	2	30	5
2200	Körperverletzung	Insg	18152	12536	5616	586	1368	2704	1615	384	152	1682	524	3379	888	3801	1069
2200	Körperverletzung	Vers	594	410	184	17	36	65	40	13	1	60	23	126	42	129	42
2200	Körperverletzung	Voll	17558	12126	5432	569	1332	2639	1575	371	151	1622	501	3253	846	3672	1027
2210	-KV mit tödl. Ausgang	Insg	7	7	0	1	0	2	0	0	0	0	0	1	0	3	0
2210	-KV mit tödl. Ausgang	Voll	7	7	0	1	0	2	0	0	0	0	0	1	0	3	0
2220	-gefährliche/schwere KV	Insg	4648	3690	958	150	199	758	294	110	23	522	110	1016	166	1134	166

Schlüsselzahl der Tat	Straftaten	Art	Beziehungen des Opfers zum Tatverdächtigen															
			Opfer			Verwandschaft		Bekanntschaft		Landsmann		flüchtige Vorbeziehung		keine Vorbeziehung		ungeklärt		
			gesamt	männlich	weiblich	männlich	weiblich	männlich	weiblich	männlich	weiblich	männlich	weiblich	männlich	weiblich	männlich	weiblich	
1	2	3	4	5	6	7	8	9	10	11	12	13	14	15	16	17	18	
2220	-gefährliche/schwere KV	Vers	329	239	90	13	13	40	19	9	1	35	16	65	23	77	18	
2220	-gefährliche/schwere KV	Voll	4319	3451	868	137	186	718	275	101	22	487	94	951	143	1057	148	
2221	.gefährl/schw. KV/Str/Weg/PI	Insg	1758	1489	269	13	10	266	77	37	7	201	44	539	72	433	59	
2221	.gefährl/schw. KV/Str/Weg/PI	Vers	125	94	31	2	1	11	4	5	0	11	6	38	13	27	7	
2221	.gefährl/schw. KV/Str/Weg/PI	Voll	1633	1395	238	11	9	255	73	32	7	190	38	501	59	406	52	
2230	-Mißhandlung von Schutzbef.	Insg	138	74	64	53	41	10	10	1	3	3	1	1	2	6	7	
2230	-Mißhandlung von Schutzbef.	Voll	138	74	64	53	41	10	10	1	3	3	1	1	2	6	7	
2231	.Mißhandlung von Kindern	Insg	89	49	40	37	26	6	9	1	1	3	0	0	0	2	4	
2231	.Mißhandlung von Kindern	Voll	89	49	40	37	26	6	9	1	1	3	0	0	0	2	4	
2240	-(vorsätzliche leichte) KV	Insg	12019	8002	4017	369	1110	1854	1258	251	100	1107	381	2055	488	2366	680	
2240	-(vorsätzliche leichte) KV	Vers	265	171	94	4	23	25	21	4	0	25	7	61	19	52	24	
2240	-(vorsätzliche leichte) KV	Voll	11754	7831	3923	365	1087	1829	1237	247	100	1082	374	1994	469	2314	656	
2250	-fahrlässige KV	Insg	1340	763	577	13	18	80	53	22	26	50	32	306	232	292	216	
2250	-fahrlässige KV	Voll	1340	763	577	13	18	80	53	22	26	50	32	306	232	292	216	
2300	ST gg. die persönl. Freiheit	Insg	6976	4189	2787	215	568	833	789	163	94	598	338	991	416	1389	582	
2300	ST gg. die persönl. Freiheit	Vers	86	49	37	3	7	10	9	0	2	6	1	13	8	17	10	
2300	ST gg. die persönl. Freiheit	Voll	6890	4140	2750	212	561	823	780	163	92	592	337	978	408	1372	572	
2310	-Menschenraub / Entführung	Insg	69	27	42	21	23	1	7	1	3	0	4	0	2	4	3	
2310	-Menschenraub / Entführung	Vers	4	1	3	1	0	0	0	0	0	0	1	0	1	0	1	
2310	-Menschenraub / Entführung	Voll	65	26	39	20	23	1	7	1	3	0	3	0	1	4	2	
2320	-Freiheitsber/Nöt/Bedrohung	Insg	6904	4161	2743	194	545	832	782	162	91	598	333	990	413	1385	579	
2320	-Freiheitsber/Nöt/Bedrohung	Vers	82	48	34	2	7	10	9	0	2	6	0	13	7	17	9	
2320	-Freiheitsber/Nöt/Bedrohung	Voll	6822	4113	2709	192	538	822	773	162	89	592	333	977	406	1368	570	
2321	.Freiheitsberaubung	Insg	153	85	68	1	13	13	21	1	1	10	6	41	13	19	14	
2321	.Freiheitsberaubung	Vers	8	3	5	0	2	0	2	0	0	0	0	2	0	1	1	
2321	.Freiheitsberaubung	Voll	145	82	63	1	11	13	19	1	1	10	6	39	13	18	13	
2322	.Nötigung	Insg	1608	1121	487	17	52	136	96	40	23	101	35	369	140	458	141	
2322	.Nötigung	Vers	74	45	29	2	5	10	7	0	2	6	0	11	7	16	8	
2322	.Nötigung	Voll	1534	1076	458	15	47	126	89	40	21	95	35	358	133	442	133	
2323	.Bedrohung	Insg	5143	2955	2188	176	480	683	665	121	67	487	292	580	260	908	424	
2323	.Bedrohung	Voll	5143	2955	2188	176	480	683	665	121	67	487	292	580	260	908	424	
2340	-Geiselnahme	Insg	3	1	2	0	0	0	0	0	0	0	1	1	1	0	0	
2340	-Geiselnahme	Voll	3	1	2	0	0	0	0	0	0	0	1	1	1	0	0	
6000	Sonstige Straftatbestände StGB	Insg	84	80	4	0	0	0	0	0	0	3	1	46	2	31	1	
6000	Sonstige Straftatbestände StGB	Vers	1	1	0	0	0	0	0	0	0	0	0	0	0	1	0	
6000	Sonstige Straftatbestände StGB	Voll	83	79	4	0	0	0	0	0	0	3	1	46	2	30	1	
6500	Wettbew.-,Korruptions-,Amtsdel	Insg	84	80	4	0	0	0	0	0	0	3	1	46	2	31	1	
6500	Wettbew.-,Korruptions-,Amtsdel	Vers	1	1	0	0	0	0	0	0	0	0	0	0	0	1	0	

Schlüsselzahl der Tat	Straftaten	Art	Beziehungen des Opfers zum Tatverdächtigen															
			Opfer			Verwandschaft		Bekanntschaft		Landsmann		flüchtige Vorbeziehung		keine Vorbeziehung		ungeklärt		
			gesamt	männlich	weiblich	männlich	weiblich	männlich	weiblich	männlich	weiblich	männlich	weiblich	männlich	weiblich	männlich	weiblich	
1	2	3	4	5	6	7	8	9	10	11	12	13	14	15	16	17	18	
6500	Wettbew.-,Korruptions-,Amtsdel	Voll	83	79	4	0	0	0	0	0	0	0	3	1	46	2	30	1
6550	-Sonstige Straftaten im Amt	Insg	84	80	4	0	0	0	0	0	0	0	3	1	46	2	31	1
6550	-Sonstige Straftaten im Amt	Vers	1	1	0	0	0	0	0	0	0	0	0	0	0	0	1	0
6550	-Sonstige Straftaten im Amt	Voll	83	79	4	0	0	0	0	0	0	0	3	1	46	2	30	1
6551	.Körperverletzung im Amt	Insg	84	80	4	0	0	0	0	0	0	0	3	1	46	2	31	1
6551	.Körperverletzung im Amt	Vers	1	1	0	0	0	0	0	0	0	0	0	0	0	0	1	0
6551	.Körperverletzung im Amt	Voll	83	79	4	0	0	0	0	0	0	0	3	1	46	2	30	1
8910	Rauschgiftkriminalität	Insg	3	1	2	0	1	0	0	0	0	0	0	0	0	1	1	0
8910	Rauschgiftkriminalität	Voll	3	1	2	0	1	0	0	0	0	0	0	0	0	1	1	0
8911	-direkte Beschaffungskrimi.	Insg	3	1	2	0	1	0	0	0	0	0	0	0	0	1	1	0
8911	-direkte Beschaffungskrimi.	Voll	3	1	2	0	1	0	0	0	0	0	0	0	0	1	1	0
8920	Gewaltkriminalität	Insg	7451	5574	1877	178	270	974	418	182	48	674	148	1808	586	1758	407	
8920	Gewaltkriminalität	Vers	696	459	237	21	32	81	31	24	4	58	26	142	91	133	53	
8920	Gewaltkriminalität	Voll	6755	5115	1640	157	238	893	387	158	44	616	122	1666	495	1625	354	
8960	Jugendschutzdelikte	Insg	19	13	6	0	0	1	0	0	0	4	5	0	0	8	1	
8960	Jugendschutzdelikte	Voll	19	13	6	0	0	1	0	0	0	4	5	0	0	8	1	
8990	Straßenkriminalität	Insg	2979	2128	851	19	32	319	137	57	16	248	65	886	386	599	215	
8990	Straßenkriminalität	Vers	249	150	99	4	4	15	8	7	0	17	10	70	50	37	27	
8990	Straßenkriminalität	Voll	2730	1978	752	15	28	304	129	50	16	231	55	816	336	562	188	

Schlüsselzahl der Tat	Gesamtzahl der Straftaten	01. - 12. 2000			01. - 12. 2001			Zu - oder Abnahme der				
		bekannt ge-wordene Fälle	auf-geklärte Fälle	Auf-klärung in %	bekannt ge-wordene Fälle	auf-geklärte Fälle	Auf-klärung in %	Straftaten		aufgeklärten Fälle		Auf-klärungs-quten
								Anzahl	in %	Anzahl	in %	
1	2	3	4	5	6	7	8	9	10	11	12	13
----	Straftaten gesamt (0-7)	247044	135700	54,9	236029	130258	55,2	-11015	-4,5	-5442	-4,0	0,3
0000	Straftaten gegen das Leben	125	122	97,6	148	134	90,5	23	18,4	12	9,8	-7,1
0100	Mord	26	25	96,2	34	28	82,4	8	30,8	3	12,0	-13,8
0110	-Raubmord	1	1	100,0	0	0	0,0	-1	-100,0	-1	-100,0	-100,0
0120	-Sexualmord	2	2	100,0	2	1	50,0	0	0,0	-1	-50,0	-50,0
0200	Totschlag u. Tötung auf Verl.	58	59	101,7	64	62	96,9	6	10,3	3	5,1	-4,8
0300	Fahrlässige Tötung	41	38	92,7	50	44	88,0	9	22,0	6	15,8	-4,7
1000	ST gg. sex. Selbstbestimmung	1424	1145	80,4	1444	1180	81,7	20	1,4	35	3,1	1,3
1100	mit Gewalt/ Abhängigkeit	563	483	85,8	562	500	89,0	-1	-0,2	17	3,5	3,2
1110	-Vergewaltigung/sex. Nötigg.	200	174	87,0	194	175	90,2	-6	-3,0	1	0,6	3,2
1111	.überfallartig Einzeltäter	92	80	87,0	95	85	89,5	3	3,3	5	6,3	2,5
1112	.überfallartig durch Gruppe	10	6	60,0	11	7	63,6	1	10,0	1	16,7	3,6
1113	.durch Gruppe	8	7	87,5	6	6	100,0	-2	-25,0	-1	-14,3	12,5
1114	.sonst. ST nach §177 .. StGB	89	80	89,9	80	76	95,0	-9	-10,1	-4	-5,0	5,1
1115	.mit Todesfolge §178 StGB	1	1	100,0	2	1	50,0	1	100,0	0	0,0	-50,0
1120	-sonst. sexuelle Nötigung	193	148	76,7	233	193	82,8	40	20,7	45	30,4	6,1
1130	-Sex. M. Schutzbef./Ausn. Amt	170	161	94,7	135	132	97,8	-35	-20,6	-29	-18,0	3,1
1131	.zum Nachteil von Kindern	123	115	93,5	84	82	97,6	-39	-31,7	-33	-28,7	4,1
1300	sexueller Mißbrauch	744	559	75,1	706	538	76,2	-38	-5,1	-21	-3,8	1,1
1310	-sex. Mißbrauch von Kindern	446	363	81,4	414	343	82,9	-32	-7,2	-20	-5,5	1,5
1311	.sex. Handlg. n §176 Abs 1,2	233	199	85,4	253	224	88,5	20	8,6	25	12,6	3,1
1312	.exhib./sex. Handlg. vor K.	80	46	57,5	55	28	50,9	-25	-31,3	-18	-39,1	-6,6
1313	.sex. Handlung n §176, Abs 3	45	35	77,8	39	28	71,8	-6	-13,3	-7	-20,0	-6,0
1314	.einwirken nach §176 Abs 3	15	12	80,0	7	6	85,7	-8	-53,3	-6	-50,0	5,7
1315	.Vollzug des Beischlafes	36	36	100,0	29	29	100,0	-7	-19,4	-7	-19,4	0,0
1316	.zu Herst/Verbr porn Schrift	4	4	100,0	3	3	100,0	-1	-25,0	-1	-25,0	0,0
1317	.sonst. schwerer §176a StGB	33	31	93,9	28	25	89,3	-5	-15,2	-6	-19,4	-4,6
1320	-Exhib. Handl. Err. ö. Ärger	216	121	56,0	201	109	54,2	-15	-6,9	-12	-9,9	-1,8
1330	-Sexueller Mißbr. v. Jugendl.	63	57	90,5	58	57	98,3	-5	-7,9	0	0,0	7,8
1340	-Sex. Mißbr. Widerstandsunf.	19	18	94,7	33	29	87,9	14	73,7	11	61,1	-6,8
1400	Ausnutzung sexueller Neigung	117	103	88,0	176	142	80,7	59	50,4	39	37,9	-7,3
1410	-Förd. sex. H. Minderj./Pros	19	16	84,2	26	24	92,3	7	36,8	8	50,0	8,1
1411	.Förder.sex. Handl. Minderj.	1	1	100,0	4	4	100,0	3	300,0	3	300,0	0,0
1412	.Förderung der Prostitution	18	15	83,3	22	20	90,9	4	22,2	5	33,3	7,6
1420	-Zuhälterei	4	4	100,0	6	6	100,0	2	50,0	2	50,0	0,0
1430	-Verbr. pornograf. Schrift	83	72	86,7	129	97	75,2	46	55,4	25	34,7	-11,5
1431	.Verbr. porn. Schr. P. u. 18	10	9	90,0	11	10	90,9	1	10,0	1	11,1	0,9
1432	.Verbr. bandenmäß. Handeln	1	0	0,0	1	0	0,0	0	0,0	0	0,0	0,0

Schlüsselzahl der Tat	Gesamtzahl der Straftaten	01. - 12. 2000			01. - 12. 2001			Zu - oder Abnahme der				
		bekannt ge-wordene Fälle	auf-geklärte Fälle	Auf-klärung in %	bekannt ge-wordene Fälle	auf-geklärte Fälle	Auf-klärung in %	Straftaten		aufgeklärten Fälle		Auf-klärungs-quten
								Anzahl	in %	Anzahl	in %	
1	2	3	4	5	6	7	8	9	10	11	12	13
1433	.Besitz/Versch. v. Kinderpo.	15	15	100,0	36	27	75,0	21	140,0	12	80,0	-25,0
1434	.Verbreitung v. Kinderporn.	12	11	91,7	25	16	64,0	13	108,3	5	45,5	-27,7
1440	-Menschenhandel	9	9	100,0	14	14	100,0	5	55,6	5	55,6	0,0
1441	.Menschenhandel	5	5	100,0	7	7	100,0	2	40,0	2	40,0	0,0
1442	.Schwerer Menschenhandel	4	4	100,0	7	7	100,0	3	75,0	3	75,0	0,0
2000	Rohheit/persönl. Freiheit	27588	24181	87,7	26831	23390	87,2	-757	-2,7	-791	-3,3	-0,5
2100	Raub/räub. Erpress./räub. Ang.	2506	1440	57,5	2442	1420	58,1	-64	-2,6	-20	-1,4	0,6
2110	-auf Geldinstitute und Post	61	47	77,0	19	15	78,9	-42	-68,9	-32	-68,1	1,9
2120	-auf sonst. Zahlst/Geschäft	41	17	41,5	47	27	57,4	6	14,6	10	58,8	15,9
2121	.auf Spielhallen	7	3	42,9	6	3	50,0	-1	-14,3	0	0,0	7,1
2122	.auf Tankstellen	17	4	23,5	13	10	76,9	-4	-23,5	6	150,0	53,4
2130	-auf Geld- und Werttransporte	3	2	66,7	0	0	0,0	-3	-100,0	-2	-100,0	-66,7
2131	.auf Geld- und Kassenboten	2	1	50,0	0	0	0,0	-2	-100,0	-1	-100,0	-50,0
2132	.auf Spezialgeldtransportf.	1	1	100,0	0	0	0,0	-1	-100,0	-1	-100,0	-100,0
2140	-auf Kraftfahrer	5	3	60,0	6	5	83,3	1	20,0	2	66,7	23,3
2141	.Beraubung von Taxifahrern	0	0	0,0	1	0	0,0	1	0,0	0	0,0	0,0
2150	-Zechenschlußraub	3	2	66,7	1	0	0,0	-2	-66,7	-2	-100,0	-66,7
2160	-Handtaschenraub	223	105	47,1	176	85	48,3	-47	-21,1	-20	-19,0	1,2
2170	-sonst. Raubüberfälle Straße	694	346	49,9	678	356	52,5	-16	-2,3	10	2,9	2,6
2180	-Raub zur Erlangung von BtM	2	2	100,0	3	3	100,0	1	50,0	1	50,0	0,0
2190	-Raubüberfälle in Wohnungen	127	104	81,9	123	109	88,6	-4	-3,1	5	4,8	6,7
2200	Körperverletzung	17877	16118	90,2	17584	15799	89,8	-293	-1,6	-319	-2,0	-0,4
2210	-KV mit tödl. Ausgang	12	12	100,0	7	7	100,0	-5	-41,7	-5	-41,7	0,0
2220	-gefährliche/schwere KV	4234	3614	85,4	4405	3806	86,4	171	4,0	192	5,3	1,0
2221	.gefährl/schw. KV/Str/Weg/PI	1481	1198	80,9	1632	1340	82,1	151	10,2	142	11,9	1,2
2230	-Mißhandlung von Schutzbef.	116	115	99,1	131	131	100,0	15	12,9	16	13,9	0,9
2231	.Mißhandlung von Kindern	64	64	100,0	83	83	100,0	19	29,7	19	29,7	0,0
2240	-(vorsätzliche leichte) KV	11786	10764	91,3	11754	10678	90,8	-32	-0,3	-86	-0,8	-0,5
2250	-fahrlässige KV	1729	1613	93,3	1287	1177	91,5	-442	-25,6	-436	-27,0	-1,8
2300	ST gg. die persönl. Freiheit	7205	6623	91,9	6805	6171	90,7	-400	-5,6	-452	-6,8	-1,2
2310	-Menschenraub / Entführung	82	82	100,0	61	59	96,7	-21	-25,6	-23	-28,0	-3,3
2320	-Freiheitsber/Nöt/Bedrohung	7117	6535	91,8	6741	6109	90,6	-376	-5,3	-426	-6,5	-1,2
2321	.Freiheitsberaubung	121	110	90,9	148	140	94,6	27	22,3	30	27,3	3,7
2322	.Nötigung	1673	1554	92,9	1588	1401	88,2	-85	-5,1	-153	-9,8	-4,7
2323	.Bedrohung	5323	4871	91,5	5005	4568	91,3	-318	-6,0	-303	-6,2	-0,2
2330	-erpresserischer Menschenraub	2	2	100,0	0	0	0,0	-2	-100,0	-2	-100,0	-100,0
2340	-Geiselnahme	4	4	100,0	3	3	100,0	-1	-25,0	-1	-25,0	0,0
3***	Diebstahl ohne erschw Umstände	52652	32164	61,1	51234	31284	61,1	-1418	-2,7	-880	-2,7	0,0

Schlüsselzahl der Tat	Gesamtzahl der Straftaten	01. - 12. 2000			01. - 12. 2001			Zu - oder Abnahme der				
		bekannt ge-wordene Fälle	auf-geklärte Fälle	Auf-klärung in %	bekannt ge-wordene Fälle	auf-geklärte Fälle	Auf-klärung in %	Straftaten		aufgeklärten Fälle		Auf-klärungs-quten
								Anzahl	in %	Anzahl	in %	
1	2	3	4	5	6	7	8	9	10	11	12	13
3**1	von Kraftwagen/unbef Benutzen	310	206	66,5	313	184	58,8	3	1,0	-22	-10,7	-7,7
3**2	von Moped/Krad/unbef Benutzen	245	115	46,9	263	124	47,1	18	7,3	9	7,8	0,2
3**3	von Fahrrädern/unbef Benutzen	1745	494	28,3	2249	508	22,6	504	28,9	14	2,8	-5,7
3**4	von Schußwaffen	9	7	77,8	13	12	92,3	4	44,4	5	71,4	14,5
3**5	von unbaren Zahlungsmitteln	860	202	23,5	801	170	21,2	-59	-6,9	-32	-15,8	-2,3
3**6	v. aml. Siegeln/Stempeln/Dok	100	33	33,0	41	13	31,7	-59	-59,0	-20	-60,6	-1,3
3**7	von/aus Automaten	68	23	33,8	60	15	25,0	-8	-11,8	-8	-34,8	-8,8
3**8	von Antiquitäten/Kunstgegenst	14	5	35,7	17	9	52,9	3	21,4	4	80,0	17,2
305*	in/aus Banken/Sparkassen/Post	72	35	48,6	48	17	35,4	-24	-33,3	-18	-51,4	-13,2
310*	in/aus Büro/Lager/Werk	2050	776	37,9	1696	574	33,8	-354	-17,3	-202	-26,0	-4,1
315*	in/aus Gastst./Hotel/Pension	531	167	31,5	438	116	26,5	-93	-17,5	-51	-30,5	-5,0
320*	in/aus Kiosken	34	13	38,2	23	14	60,9	-11	-32,4	1	7,7	22,7
325*	in/aus Warenhäusern	26406	24614	93,2	25700	24023	93,5	-706	-2,7	-591	-2,4	0,3
326*	-Ladendiebstahl	25471	24213	95,1	24834	23631	95,2	-637	-2,5	-582	-2,4	0,1
330*	in/aus Schaufenstern	25	11	44,0	19	12	63,2	-6	-24,0	1	9,1	19,2
335*	in/aus Wohnungen	1514	1138	75,2	1406	1023	72,8	-108	-7,1	-115	-10,1	-2,4
340*	in/aus Boden/Keller	551	157	28,5	595	165	27,7	44	8,0	8	5,1	-0,8
345*	in/aus Baustellen	895	211	23,6	608	163	26,8	-287	-32,1	-48	-22,7	3,2
350*	in/aus Kraftfahrzeugen	883	158	17,9	795	208	26,2	-88	-10,0	50	31,6	8,3
3710	von BtM aus Apotheken	1	1	100,0	1	1	100,0	0	0,0	0	0,0	0,0
3720	von BtM aus Arztpraxen	0	0	0,0	1	0	0,0	1	0,0	0	0,0	0,0
3730	von BtM aus Krankenhäusern	2	0	0,0	4	0	0,0	2	100,0	0	0,0	0,0
3950	Großviehdiebstahl	15	5	33,3	17	3	17,6	2	13,3	-2	-40,0	-15,7
4***	Diebst. unt. erschw. Umständen	76414	16455	21,5	68041	13820	20,3	-8373	-11,0	-2635	-16,0	-1,2
4**1	v. Kraftwagen/unbef. Benutzen	5063	1440	28,4	3876	1271	32,8	-1187	-23,4	-169	-11,7	4,4
4**2	v. Moped/Krad/unbef Benutzen	1799	620	34,5	1938	582	30,0	139	7,7	-38	-6,1	-4,5
4**3	von Fahrrädern/unbef Benutzen	18960	2440	12,9	16962	1675	9,9	-1998	-10,5	-765	-31,4	-3,0
4**4	von Schußwaffen	39	18	46,2	18	8	44,4	-21	-53,8	-10	-55,6	-1,8
4**5	von unbaren Zahlungsmitteln	235	46	19,6	199	72	36,2	-36	-15,3	26	56,5	16,6
4**6	v. aml. Sieg/Stemp/Dok.	31	10	32,3	9	1	11,1	-22	-71,0	-9	-90,0	-21,2
4**7	von/aus Automaten	1203	443	36,8	927	242	26,1	-276	-22,9	-201	-45,4	-10,7
4**8	v. Antiq./Kunstgegenständen	23	9	39,1	21	6	28,6	-2	-8,7	-3	-33,3	-10,5
405*	in/aus Banken/Sparkassen/Post	70	18	25,7	78	13	16,7	8	11,4	-5	-27,8	-9,0
410*	in/aus Büro/Lager/Werk	6956	2040	29,3	6256	1639	26,2	-700	-10,1	-401	-19,7	-3,1
415*	in/aus Gastst./Hotel/Pension	1359	434	31,9	955	243	25,4	-404	-29,7	-191	-44,0	-6,5
420*	in/aus Kiosken	465	139	29,9	399	136	34,1	-66	-14,2	-3	-2,2	4,2
425*	in/aus Warenhäusern	2631	825	31,4	2183	660	30,2	-448	-17,0	-165	-20,0	-1,2
426*	-Ladendiebstahl	64	38	59,4	63	43	68,3	-1	-1,6	5	13,2	8,9

Schlüsselzahl der Tat	Gesamtzahl der Straftaten	01. - 12. 2000			01. - 12. 2001			Zu - oder Abnahme der				
		bekannt ge-wordene Fälle	auf-geklärte Fälle	Auf-klärung in %	bekannt ge-wordene Fälle	auf-geklärte Fälle	Auf-klärung in %	Straftaten		aufgeklärten Fälle		Auf-klärungs-quten
								Anzahl	in %	Anzahl	in %	
1	2	3	4	5	6	7	8	9	10	11	12	13
430*	in/aus Schaufenstern	114	44	38,6	95	17	17,9	-19	-16,7	-27	-61,4	-20,7
435*	in/aus Wohnungen	2957	1140	38,6	2484	933	37,6	-473	-16,0	-207	-18,2	-1,0
436*	in/a. Wohnungen am Tage (TWE)	679	295	43,4	684	310	45,3	5	0,7	15	5,1	1,9
440*	in/aus Boden/Keller	7480	1217	16,3	6431	1211	18,8	-1049	-14,0	-6	-0,5	2,5
445*	in/aus Baustellen	2092	319	15,2	1605	200	12,5	-487	-23,3	-119	-37,3	-2,7
450*	in/aus Kraftfahrzeugen	14466	2115	14,6	13605	1961	14,4	-861	-6,0	-154	-7,3	-0,2
4710	von BtM aus Apotheken	2	0	0,0	1	1	100,0	-1	-50,0	1	0,0	100,0
4720	von BtM aus Arztpraxen	1	1	100,0	1	1	100,0	0	0,0	0	0,0	0,0
4950	Großviehdiebstahl	8	2	25,0	9	4	44,4	1	12,5	2	100,0	19,4
****	Diebstahl insgesamt	129066	48619	37,7	119275	45104	37,8	-9791	-7,6	-3515	-7,2	0,1
***1	v Kraftwagen/unbef Ingebrauch	5373	1646	30,6	4189	1455	34,7	-1184	-22,0	-191	-11,6	4,1
***2	v Moped/Krad/unbe Ingebrauch	2044	735	36,0	2201	706	32,1	157	7,7	-29	-3,9	-3,9
***3	v. Fahrrädern/unbe Ingebrauch	20705	2934	14,2	19211	2183	11,4	-1494	-7,2	-751	-25,6	-2,8
***4	von Schußwaffen	48	25	52,1	31	20	64,5	-17	-35,4	-5	-20,0	12,4
***5	von unbaren Zahlungsmitteln	1095	248	22,6	1000	242	24,2	-95	-8,7	-6	-2,4	1,6
***6	v. amtl. Siegeln/Stempeln/Dok	131	43	32,8	50	14	28,0	-81	-61,8	-29	-67,4	-4,8
***7	von/aus Automaten	1271	466	36,7	987	257	26,0	-284	-22,3	-209	-44,8	-10,7
***8	von Antiq./Kunstgegenständen	37	14	37,8	38	15	39,5	1	2,7	1	7,1	1,7
05	in/aus Banken/Sparkassen/Post	142	53	37,3	126	30	23,8	-16	-11,3	-23	-43,4	-13,5
10	in/aus Büro/Lager/Werk	9006	2816	31,3	7952	2213	27,8	-1054	-11,7	-603	-21,4	-3,5
15	in/aus Gastst./Hotel	1890	601	31,8	1393	359	25,8	-497	-26,3	-242	-40,3	-6,0
20	in/aus Kiosken	499	152	30,5	422	150	35,5	-77	-15,4	-2	-1,3	5,0
25	in/aus Warenhäusern	29037	25439	87,6	27883	24683	88,5	-1154	-4,0	-756	-3,0	0,9
26	-Ladendiebstahl	25535	24251	95,0	24897	23674	95,1	-638	-2,5	-577	-2,4	0,1
30	in/aus Schaufenstern	139	55	39,6	114	29	25,4	-25	-18,0	-26	-47,3	-14,2
35	in/aus Wohnräumen	4471	2278	51,0	3890	1956	50,3	-581	-13,0	-322	-14,1	-0,7
40	in/aus Boden/Keller	8031	1374	17,1	7026	1376	19,6	-1005	-12,5	2	0,1	2,5
45	in/aus Baustellen	2987	530	17,7	2213	363	16,4	-774	-25,9	-167	-31,5	-1,3
50	in/aus Kraftfahrzeugen	15349	2273	14,8	14400	2169	15,1	-949	-6,2	-104	-4,6	0,3
*550	an Kfz	8009	959	12,0	6745	738	10,9	-1264	-15,8	-221	-23,0	-1,1
*710	von BtM aus Apotheken	3	1	33,3	2	2	100,0	-1	-33,3	1	100,0	66,7
*720	von BtM aus Arztpraxen	1	1	100,0	2	1	50,0	1	100,0	0	0,0	-50,0
*730	von BtM aus Krankenhäusern	2	0	0,0	4	0	0,0	2	100,0	0	0,0	0,0
90	Taschendiebstahl	963	109	11,3	965	79	8,2	2	0,2	-30	-27,5	-3,1
*950	Großviehdiebstahl	23	7	30,4	26	7	26,9	3	13,0	0	0,0	-3,5
5000	ST Vermög- u Fälschungsdelikte	28139	22551	80,1	28835	23704	82,2	696	2,5	1153	5,1	2,1
5100	Betrug	22225	17259	77,7	22694	18225	80,3	469	2,1	966	5,6	2,6
5110	-Waren- und Warenkreditbetrug	6739	3313	49,2	6504	3518	54,1	-235	-3,5	205	6,2	4,9

Schlüsselzahl der Tat	Gesamtzahl der Straftaten	01. - 12. 2000			01. - 12. 2001			Zu - oder Abnahme der				
		bekannt ge-wordene Fälle	auf-geklärte Fälle	Auf-klärung in %	bekannt ge-wordene Fälle	auf-geklärte Fälle	Auf-klärung in %	Straftaten		aufgeklärten Fälle		Auf-klärungs-quten
								Anzahl	in %	Anzahl	in %	
1	2	3	4	5	6	7	8	9	10	11	12	13
5111	.Betrüg. Erlangen von Kfz.	73	72	98,6	68	65	95,6	-5	-6,8	-7	-9,7	-3,0
5112	.Sonstiger Warenkreditbetrug	6112	2706	44,3	5942	3016	50,8	-170	-2,8	310	11,5	6,5
5113	.Warenbetrug	554	535	96,6	494	437	88,5	-60	-10,8	-98	-18,3	-8,1
5120	-Grundstücks- und Baubetrug	41	41	100,0	42	41	97,6	1	2,4	0	0,0	-2,4
5130	-Beteilig.- u Kapitalanlageb.	45	45	100,0	63	60	95,2	18	40,0	15	33,3	-4,8
5131	.Prospektbetrug	13	13	100,0	15	14	93,3	2	15,4	1	7,7	-6,7
5132	.Anlagebetrug	18	18	100,0	33	30	90,9	15	83,3	12	66,7	-9,1
5133	.Betr. bei Börsenspekulation	1	1	100,0	1	1	100,0	0	0,0	0	0,0	0,0
5134	.Beteiligungsbetrug	9	9	100,0	6	6	100,0	-3	-33,3	-3	-33,3	0,0
5135	.Kautionsbetrug	3	3	100,0	2	3	150,0	-1	-33,3	0	0,0	50,0
5136	.Umschuldungsbetrug	1	1	100,0	6	6	100,0	5	500,0	5	500,0	0,0
5140	-Geldkreditbetrug	387	378	97,7	259	245	94,6	-128	-33,1	-133	-35,2	-3,1
5141	.Kreditbetrug (§ 265 StGB)	84	83	98,8	35	29	82,9	-49	-58,3	-54	-65,1	-15,9
5142	.Subventionsbetrug	88	87	98,9	79	79	100,0	-9	-10,2	-8	-9,2	1,1
5143	.Kreditbetrug (§ 263 StGB)	203	198	97,5	130	127	97,7	-73	-36,0	-71	-35,9	0,2
5144	.Wechselbetrug	11	9	81,8	14	9	64,3	3	27,3	0	0,0	-17,5
5145	.Wertpapierbetrug	1	1	100,0	1	1	100,0	0	0,0	0	0,0	0,0
5150	-Erschleichen von Leistungen	3317	3281	98,9	4506	4444	98,6	1189	35,8	1163	35,4	-0,3
5160	-rechtswidrig erl unb Zahlm.	4068	3108	76,4	3342	2596	77,7	-726	-17,8	-512	-16,5	1,3
5161	.Eurocheckbetrug	362	329	90,9	46	32	69,6	-316	-87,3	-297	-90,3	-21,3
5162	.sonstiger Scheckbetrug	142	141	99,3	135	124	91,9	-7	-4,9	-17	-12,1	-7,4
5163	.mit Geldkarte	2026	1260	62,2	1683	1153	68,5	-343	-16,9	-107	-8,5	6,3
5164	.mit Kreditkarte	634	578	91,2	634	593	93,5	0	0,0	15	2,6	2,3
5165	.mit sonst. unb. Zahlungsm.	904	800	88,5	844	694	82,2	-60	-6,6	-106	-13,3	-6,3
5170	-sonst. Betrug	7628	7093	93,0	7978	7321	91,8	350	4,6	228	3,2	-1,2
5171	.Leistungsbetrug	919	903	98,3	838	806	96,2	-81	-8,8	-97	-10,7	-2,1
5172	.Leistungskreditbetrug	104	105	101,0	50	49	98,0	-54	-51,9	-56	-53,3	-3,0
5173	.Arbeitsvermittlungsbetrug	600	599	99,8	26	21	80,8	-574	-95,7	-578	-96,5	-19,0
5174	.Betrug z.N. v. Versicherung	282	285	101,1	229	240	104,8	-53	-18,8	-45	-15,8	3,7
5175	.Computerbetrug	339	235	69,3	799	658	82,4	460	135,7	423	180,0	13,1
5176	.Provisionsbetrug	25	24	96,0	92	96	104,3	67	268,0	72	300,0	8,3
5177	.z N v Sozial-/versicherung	83	81	97,6	77	77	100,0	-6	-7,2	-4	-4,9	2,4
5178	.Sonstiger Sozialleistungs.	293	293	100,0	323	323	100,0	30	10,2	30	10,2	0,0
5179	.Zugangsber. Komm.diensten	83	62	74,7	143	106	74,1	60	72,3	44	71,0	-0,6
5181	.Abrechnungsbetrug	39	39	100,0	46	44	95,7	7	17,9	5	12,8	-4,3
5182	.Einmietbetrug	254	246	96,9	284	274	96,5	30	11,8	28	11,4	-0,4
5183	.Kontoeöffn-/Überweisungsb.	55	53	96,4	67	63	94,0	12	21,8	10	18,9	-2,4
5184	.Zechbetrug	147	143	97,3	147	138	93,9	0	0,0	-5	-3,5	-3,4

Schlüsselzahl der Tat	Gesamtzahl der Straftaten	01. - 12. 2000			01. - 12. 2001			Zu - oder Abnahme der				
		bekannt ge-wordene Fälle	auf-geklärte Fälle	Auf-klärung in %	bekannt ge-wordene Fälle	auf-geklärte Fälle	Auf-klärung in %	Straftaten		aufgeklärten Fälle		Auf-klärungs-quten
								Anzahl	in %	Anzahl	in %	
1	2	3	4	5	6	7	8	9	10	11	12	13
5189	.weitere Betrugsarten	4405	4025	91,4	4857	4426	91,1	452	10,3	401	10,0	-0,3
5200	Veruntreuungen	1397	1399	100,1	1617	1607	99,4	220	15,7	208	14,9	-0,7
5210	-Untreue	209	211	101,0	360	357	99,2	151	72,2	146	69,2	-1,8
5220	-Veruntreuen Arbeitsentgelt	917	920	100,3	861	859	99,8	-56	-6,1	-61	-6,6	-0,5
5230	.Mißbr. von Scheck-/Kreditk.	271	268	98,9	396	391	98,7	125	46,1	123	45,9	-0,2
5300	Unterschlagung	2622	2060	78,6	2696	2135	79,2	74	2,8	75	3,6	0,6
5310	-Unterschlagung von Kfz.	377	369	97,9	388	378	97,4	11	2,9	9	2,4	-0,5
5400	Urkundenfälschung	1710	1645	96,2	1651	1560	94,5	-59	-3,5	-85	-5,2	-1,7
5410	-Fälschung techn Aufzeichnung	25	25	100,0	20	19	95,0	-5	-20,0	-6	-24,0	-5,0
5420	-Fälschung z. Erlangen v. BtM	2	2	100,0	0	0	0,0	-2	-100,0	-2	-100,0	-100,0
5430	-Fälsch bew Daten/Täusch i RV	4	4	100,0	5	5	100,0	1	25,0	1	25,0	0,0
5500	Geld-/Wertz/Schecks	87	87	100,0	99	99	100,0	12	13,8	12	13,8	0,0
5510	-Geld-/Wertzzeichenfälschung	24	24	100,0	27	27	100,0	3	12,5	3	12,5	0,0
5520	-Inverkehrbringen Falschgeld	63	63	100,0	72	72	100,0	9	14,3	9	14,3	0,0
5600	Insolvenzstraftaten	98	101	103,1	78	78	100,0	-20	-20,4	-23	-22,8	-3,1
5610	-Bankrott	75	76	101,3	60	61	101,7	-15	-20,0	-15	-19,7	0,4
5630	-Verletzung Buchführungspf.	18	18	100,0	11	11	100,0	-7	-38,9	-7	-38,9	0,0
5640	-Gläubigerbegünstigung	5	6	120,0	3	3	100,0	-2	-40,0	-3	-50,0	-20,0
5650	-Schuldnerbegünstigung	0	1	100,0	4	3	75,0	4	0,0	2	200,0	-25,0
6000	Sonstige Straftatbestände StGB	48149	26924	55,9	48520	26340	54,3	371	0,8	-584	-2,2	-1,6
6100	Erpressung	381	320	84,0	317	261	82,3	-64	-16,8	-59	-18,4	-1,7
6110	-Erpressung auf sex Grundlage	2	2	100,0	0	0	0,0	-2	-100,0	-2	-100,0	-100,0
6200	-Widerstand/Staat/öff Ordnung	5630	5216	92,6	5607	5113	91,2	-23	-0,4	-103	-2,0	-1,4
6210	-Widerstand gg. Staatsgewalt	758	754	99,5	753	743	98,7	-5	-0,7	-11	-1,5	-0,8
6220	-Hausfriedensbruch	8	7	87,5	3170	2989	94,3	3162	39525,0	2982	42600,0	6,8
6230	-Landfriedensbruch	55	52	94,5	60	47	78,3	5	9,1	-5	-9,6	-16,2
6240	-Vortäuschen einer Straftat	759	758	99,9	659	657	99,7	-100	-13,2	-101	-13,3	-0,2
6241	.Vortäuschen eines Raubes	48	48	100,0	53	53	100,0	5	10,4	5	10,4	0,0
6242	.Vortäuschen e. Diebstahls	137	138	100,7	124	124	100,0	-13	-9,5	-14	-10,1	-0,7
6260	-Gewaltdarstellung	2	2	100,0	18	14	77,8	16	800,0	12	600,0	-22,2
6270	-Volksverhetzung	36	30	83,3	80	62	77,5	44	122,2	32	106,7	-5,8
6300	Begünst./Strafver./ Hehlerei	792	789	99,6	500	490	98,0	-292	-36,9	-299	-37,9	-1,6
6310	-Hehlerei von Kfz.	27	27	100,0	35	35	100,0	8	29,6	8	29,6	0,0
6311	.Gewerbsm. Hehlerei von Kfz.	4	4	100,0	0	0	0,0	-4	-100,0	-4	-100,0	-100,0
6312	.Bandenhehlerei von Kfz.	0	0	0,0	1	1	100,0	1	0,0	1	0,0	100,0
6313	.Gewerbsm. Bandenhehl. v Kfz	2	2	100,0	1	1	100,0	-1	-50,0	-1	-50,0	0,0
6320	-Sonstige Hehlerei	640	638	99,7	344	339	98,5	-296	-46,3	-299	-46,9	-1,2
6321	.gewerbsmäßige Hehlerei	14	13	92,9	18	17	94,4	4	28,6	4	30,8	1,5

Schlüsselzahl der Tat	Gesamtzahl der Straftaten	01. - 12. 2000			01. - 12. 2001			Zu - oder Abnahme der				
		bekannt ge-wordene Fälle	auf-geklärte Fälle	Auf-klärung in %	bekannt ge-wordene Fälle	auf-geklärte Fälle	Auf-klärung in %	Straftaten		aufgeklärten Fälle		Auf-klärungs-quten
								Anzahl	in %	Anzahl	in %	
1	2	3	4	5	6	7	8	9	10	11	12	13
6322	.Bandenhehlerei	1	1	100,0	0	0	0,0	-1	-100,0	-1	-100,0	-100,0
6323	.gewerbsmäßige Bandenhehl.	45	45	100,0	1	1	100,0	-44	-97,8	-44	-97,8	0,0
6330	-Geldwäsche (§ 261 StGB)	0	0	0,0	3	2	66,7	3	0,0	2	0,0	66,7
6400	Brandstiftung	1440	740	51,4	1419	657	46,3	-21	-1,5	-83	-11,2	-5,1
6410	-(vorsätzliche) Brandstiftung	107	78	72,9	114	63	55,3	7	6,5	-15	-19,2	-17,6
6500	Wettbew.-,Korruptions-,Amtsdel	142	130	91,5	335	315	94,0	193	135,9	185	142,3	2,5
6510	-Vorteilsann./Bestechlichkeit	38	38	100,0	176	174	98,9	138	363,2	136	357,9	-1,1
6511	.Vorteilsannahme	28	28	100,0	55	54	98,2	27	96,4	26	92,9	-1,8
6512	.Bestechlichkeit	10	10	100,0	121	120	99,2	111	1110,0	110	1100,0	-0,8
6520	-Vorteilgewähr./Bestechung	9	8	88,9	12	10	83,3	3	33,3	2	25,0	-5,6
6521	.Vorteilsgewährung	2	2	100,0	2	2	100,0	0	0,0	0	0,0	0,0
6522	.Bestechung	7	6	85,7	10	8	80,0	3	42,9	2	33,3	-5,7
6550	-Sonstige Straftaten im Amt	94	83	88,3	139	123	88,5	45	47,9	40	48,2	0,2
6551	.Körperverletzung im Amt	66	58	87,9	81	73	90,1	15	22,7	15	25,9	2,2
6552	.Verl. d. Dienstgeheimnisses	3	2	66,7	26	23	88,5	23	766,7	21	1050,0	21,8
6560	-wettb. Abspr. bei Ausschr.	1	1	100,0	1	1	100,0	0	0,0	0	0,0	0,0
6570	-Bestechl./Bestech.gesch.Verh.	0	0	0,0	7	7	100,0	7	0,0	7	0,0	100,0
6571	.Bestechl./Bestechung §299	0	0	0,0	7	7	100,0	7	0,0	7	0,0	100,0
6600	Strafbarer Eigennutz	590	513	86,9	420	362	86,2	-170	-28,8	-151	-29,4	-0,7
6610	-Glücksspiel	99	77	77,8	3	3	100,0	-96	-97,0	-74	-96,1	22,2
6620	-Wilderei	434	381	87,8	370	313	84,6	-64	-14,7	-68	-17,8	-3,2
6621	.Jagdwilderei	83	38	45,8	99	49	49,5	16	19,3	11	28,9	3,7
6630	-Wucher	33	31	93,9	22	21	95,5	-11	-33,3	-10	-32,3	1,6
6700	Alle sonstigen ST gemäß StGB	39174	19216	49,1	39922	19142	47,9	748	1,9	-74	-0,4	-1,2
6710	-Verletzung Unterhaltungspflicht	803	804	100,1	789	789	100,0	-14	-1,7	-15	-1,9	-0,1
6720	-Verl.Fürsorge-/Erziehungspf	87	87	100,0	75	75	100,0	-12	-13,8	-12	-13,8	0,0
6730	-Beleidigung	5790	5365	92,7	6075	5616	92,4	285	4,9	251	4,7	-0,3
6731	-Beleidigung auf sex Grundl.	209	132	63,2	215	159	74,0	6	2,9	27	20,5	10,8
6740	-Sachbeschädigung	27757	9125	32,9	28709	9334	32,5	952	3,4	209	2,3	-0,4
6741	.Sachbeschädigung an Kfz.	7192	2118	29,4	7034	2056	29,2	-158	-2,2	-62	-2,9	-0,2
6742	.Datenveränd./Computersabot.	6	2	33,3	19	17	89,5	13	216,7	15	750,0	56,2
6743	.Sonst. Sachbeschäd./Straßen	876	262	29,9	1108	349	31,5	232	26,5	87	33,2	1,6
6745	.Zerstörung Arbeitsmittel	10	8	80,0	21	8	38,1	11	110,0	0	0,0	-41,9
6750	-Sprengstoff/Strahlungsverbr	24	17	70,8	17	15	88,2	-7	-29,2	-2	-11,8	17,4
6751	.Herbeif. Expl d.Kernenergie	1	1	100,0	0	0	0,0	-1	-100,0	-1	-100,0	-100,0
6752	.Herbeif. Sprengstoffexpl.	21	16	76,2	13	13	100,0	-8	-38,1	-3	-18,8	23,8
6754	.Vorber Expl/Strahlungsverbr	1	0	0,0	4	2	50,0	3	300,0	2	0,0	50,0
6756	.Fehler Herst. kernt. Anlage	1	0	0,0	0	0	0,0	-1	-100,0	0	0,0	0,0

Schlüsselzahl der Tat	Gesamtzahl der Straftaten	01. - 12. 2000			01. - 12. 2001			Zu - oder Abnahme der				
		bekannt ge-wordene Fälle	auf-geklärte Fälle	Auf-klärung in %	bekannt ge-wordene Fälle	auf-geklärte Fälle	Auf-klärung in %	Straftaten		aufgeklärten Fälle		Auf-klärungs-quten
								Anzahl	in %	Anzahl	in %	
1	2	3	4	5	6	7	8	9	10	11	12	13
6760	-Straftaten gegen die Umwelt	2571	2152	83,7	2031	1628	80,2	-540	-21,0	-524	-24,3	-3,5
6761	.Verunreinigung e.Gewässers	253	211	83,4	126	77	61,1	-127	-50,2	-134	-63,5	-22,3
6762	.Luftverunreinigung	11	10	90,9	9	9	100,0	-2	-18,2	-1	-10,0	9,1
6763	.Verurs. Lärm/n.ionis. Strah	4	4	100,0	0	0	0,0	-4	-100,0	-4	-100,0	-100,0
6764	.unerl. Umgg m gef. Abfällen	2089	1736	83,1	1710	1399	81,8	-379	-18,1	-337	-19,4	-1,3
6765	.Unerlaubt Betreiben Anlage	95	93	97,9	65	62	95,4	-30	-31,6	-31	-33,3	-2,5
6766	.Unerl. Umgang m radioakt. S	6	6	100,0	5	3	60,0	-1	-16,7	-3	-50,0	-40,0
6767	.Gefährd. schutzbed. Gebiete	1	1	100,0	3	1	33,3	2	200,0	0	0,0	-66,7
6768	.Abfallein-, -aus-/durchfuhr	2	2	100,0	2	1	50,0	0	0,0	-1	-50,0	-50,0
6769	.Schw. Gef.Freisetzen Giften	2	1	50,0	2	2	100,0	0	0,0	1	100,0	50,0
6780	-Ausspähen von Daten	12	6	50,0	33	31	93,9	21	175,0	25	416,7	43,9
7000	Strafrechtliche Nebengesetze	12553	12158	96,9	10976	10406	94,8	-1577	-12,6	-1752	-14,4	-2,1
7100	Auf dem Wirtschaftssektor	1115	1075	96,4	1040	993	95,5	-75	-6,7	-82	-7,6	-0,9
7120	-ST nach dem Aktiengesetz	275	277	100,7	251	253	100,8	-24	-8,7	-24	-8,7	0,1
7121	.Konkursver. (§ 84 GmbH G)	246	247	100,4	219	221	100,9	-27	-11,0	-26	-10,5	0,5
7122	.Konk ver.(§§ 130b,177a HGB)	4	5	125,0	3	3	100,0	-1	-25,0	-2	-40,0	-25,0
7130	-illegaler Arbeitkr.-Verleih	10	10	100,0	11	11	100,0	1	10,0	1	10,0	0,0
7140	-ST Verbindung m. Bankgewerbe	1	1	100,0	1	0	0,0	0	0,0	-1	-100,0	-100,0
7150	.ST gg.Urheberrechtsbest.	133	132	99,2	64	59	92,2	-69	-51,9	-73	-55,3	-7,0
7151	.Comp-Softw-Piraterie (priv)	0	0	0,0	1	1	100,0	1	0,0	1	0,0	100,0
7152	.Softw-Piraterie (gewerbe)	1	1	100,0	1	1	100,0	0	0,0	0	0,0	0,0
7153	.Verr Geschäftsgeh.(§17IUWG)	3	3	100,0	1	1	100,0	-2	-66,7	-2	-66,7	0,0
7154	.Verr Geschäftsg.(§ 17IIUWG)	2	2	100,0	0	0	0,0	-2	-100,0	-2	-100,0	-100,0
7160	-ST Zusammenh m Lebensmitteln	167	165	98,8	212	210	99,1	45	26,9	45	27,3	0,3
7161	.nach Lebensmittelgesetz	125	124	99,2	158	157	99,4	33	26,4	33	26,6	0,2
7162	.Arzneimittelgesetz	18	18	100,0	34	34	100,0	16	88,9	16	88,9	0,0
7163	.Weingesetz	1	1	100,0	0	0	0,0	-1	-100,0	-1	-100,0	-100,0
7190	-Sonst. ST Wirtschaftssektor	529	490	92,6	501	460	91,8	-28	-5,3	-30	-6,1	-0,8
7192	.Straftaten nach dem UWG	32	32	100,0	113	112	99,1	81	253,1	80	250,0	-0,9
7200	sonst. strafrechtl. Nebenges.	4614	4598	99,7	3770	3703	98,2	-844	-18,3	-895	-19,5	-1,5
7210	-Jugendschutzgesetz § 12	4	4	100,0	2	3	150,0	-2	-50,0	-1	-25,0	50,0
7240	-gegen das Paßgesetz	1	1	100,0	0	0	0,0	-1	-100,0	-1	-100,0	-100,0
7250	-Ausländergesetz/Asyl-VG.	3957	3987	100,8	3151	3131	99,4	-806	-20,4	-856	-21,5	-1,4
7251	.unerlaubte Einreise	175	175	100,0	192	190	99,0	17	9,7	15	8,6	-1,0
7252	.Einschleusen n. § 92a AuslG	20	20	100,0	32	28	87,5	12	60,0	8	40,0	-12,5
7253	.Erschlei. Aufenth/Scheinehe	52	53	101,9	34	34	100,0	-18	-34,6	-19	-35,8	-1,9
7254	.Gewerbsmäß. Einschl v Ausl.	0	0	0,0	2	2	100,0	2	0,0	2	0,0	100,0
7255	.ST gg. § 84 AsylverfahrensG	1325	1351	102,0	645	645	100,0	-680	-51,3	-706	-52,3	-2,0

Schlüsselzahl der Tat	Gesamtzahl der Straftaten	01. - 12. 2000			01. - 12. 2001			Zu - oder Abnahme der				
		bekannt ge-wordene Fälle	auf-geklärte Fälle	Auf-klärung in %	bekannt ge-wordene Fälle	auf-geklärte Fälle	Auf-klärung in %	Straftaten		aufgeklärten Fälle		Auf-klärungs-quten
								Anzahl	in %	Anzahl	in %	
1	2	3	4	5	6	7	8	9	10	11	12	13
7260	-WaffG / das KriegswKontrG	520	484	93,1	497	461	92,8	-23	-4,4	-23	-4,8	-0,3
7262	.Waffengesetz vom 08.03.76	480	447	93,1	461	429	93,1	-19	-4,0	-18	-4,0	0,0
7263	.Kriegswaffenkontrollges.	40	37	92,5	36	32	88,9	-4	-10,0	-5	-13,5	-3,6
7280	-Bundes-/L. datenschutzges.	8	6	75,0	8	5	62,5	0	0,0	-1	-16,7	-12,5
7300	Rauschgiftdelikte nach BtMG	6426	6193	96,4	5732	5381	93,9	-694	-10,8	-812	-13,1	-2,5
7310	-Allgemeine Verst. gegen BtMG	4714	4603	97,6	4293	4127	96,1	-421	-8,9	-476	-10,3	-1,5
7311	.mit Heroin	366	359	98,1	292	275	94,2	-74	-20,2	-84	-23,4	-3,9
7312	.mit Kokain	127	123	96,9	110	107	97,3	-17	-13,4	-16	-13,0	0,4
7313	.mit LSD	12	11	91,7	14	14	100,0	2	16,7	3	27,3	8,3
7314	.mit Amphetamin	93	88	94,6	106	96	90,6	13	14,0	8	9,1	-4,0
7315	.mit Amphet.derivat/Ecstasy	198	196	99,0	305	287	94,1	107	54,0	91	46,4	-4,9
7318	.mit Cannabis einschl Zuber.	2920	2862	98,0	2356	2300	97,6	-564	-19,3	-562	-19,6	-0,4
7319	.mit sonstigen BtM	998	964	96,6	1110	1048	94,4	112	11,2	84	8,7	-2,2
7320	-Illeg. Handel/Schmuggel BtM	1601	1491	93,1	1329	1161	87,4	-272	-17,0	-330	-22,1	-5,7
7321	.mit/von Heroin	229	208	90,8	158	122	77,2	-71	-31,0	-86	-41,3	-13,6
7322	.mit/von Kokain	135	120	88,9	75	60	80,0	-60	-44,4	-60	-50,0	-8,9
7323	.mit/von LSD	9	7	77,8	9	9	100,0	0	0,0	2	28,6	22,2
7324	.mit/von Amphetamin	37	34	91,9	60	55	91,7	23	62,2	21	61,8	-0,2
7325	.mit/v Amph.derivat/Ecstasy	107	109	101,9	134	127	94,8	27	25,2	18	16,5	-7,1
7328	.m/v Cannabis einschl Zuber.	861	800	92,9	651	562	86,3	-210	-24,4	-238	-29,8	-6,6
7329	.mit/von sonstigen BtM	223	213	95,5	242	226	93,4	19	8,5	13	6,1	-2,1
7330	-Illegale Einfuhr BtM	10	9	90,0	14	13	92,9	4	40,0	4	44,4	2,9
7331	.von Heroin	1	1	100,0	2	2	100,0	1	100,0	1	100,0	0,0
7332	.von Kokain	0	0	0,0	2	2	100,0	2	0,0	2	0,0	100,0
7334	.von Amphetamin	1	1	100,0	0	0	0,0	-1	-100,0	-1	-100,0	-100,0
7335	.von Amph.derivat / Ecstasy	2	2	100,0	1	1	100,0	-1	-50,0	-1	-50,0	0,0
7338	.Illegale Einf. v. Cannabis	4	3	75,0	6	6	100,0	2	50,0	3	100,0	25,0
7339	.Illeg Einfuhr sonstigen BtM	2	2	100,0	3	2	66,7	1	50,0	0	0,0	-33,3
7340	-sonstige Verst. gg. das BtMG	101	90	89,1	96	80	83,3	-5	-5,0	-10	-11,1	-5,8
7341	.Illegaler Anbau von BtM	64	50	78,1	72	58	80,6	8	12,5	8	16,0	2,5
7342	.Anb.,-Herst.-handeln(Bande)	8	12	150,0	9	8	88,9	1	12,5	-4	-33,3	-61,1
7343	.Bereitstellung Geld/Vermö.	1	0	0,0	0	0	0,0	-1	-100,0	0	0,0	0,0
7345	.Abgabe BtM an Minderjährige	27	27	100,0	15	14	93,3	-12	-44,4	-13	-48,1	-6,7
7346	.Verurs. Tode d. Abg. BtM	1	1	100,0	0	0	0,0	-1	-100,0	-1	-100,0	-100,0
7400	ST Nebenges. Umweltsektor	398	292	73,4	434	329	75,8	36	9,0	37	12,7	2,4
7410	-Chemikaliengesetz	7	6	85,7	17	18	105,9	10	142,9	12	200,0	20,2
7420	-BundesseuchenschutzG.	8	5	62,5	30	28	93,3	22	275,0	23	460,0	30,8
7430	-Naturschutzgesetz	376	275	73,1	379	278	73,4	3	0,8	3	1,1	0,3

Schlüsselzahl der Tat	Gesamtzahl der Straftaten	01. - 12. 2000			01. - 12. 2001			Zu - oder Abnahme der				
		bekannt ge-wordene Fälle	auf-geklärte Fälle	Auf-klärung in %	bekannt ge-wordene Fälle	auf-geklärte Fälle	Auf-klärung in %	Straftaten		aufgeklärten Fälle		Auf-klärungs-quten
								Anzahl	in %	Anzahl	in %	
1	2	3	4	5	6	7	8	9	10	11	12	13
8910	Rauschgiftkriminalität	6436	6199	96,3	5743	5387	93,8	-693	-10,8	-812	-13,1	-2,5
8911	-direkte Beschaffungskrimi.	10	6	60,0	11	6	54,5	1	10,0	0	0,0	-5,5
8920	Gewaltkriminalität	7042	5330	75,7	7149	5501	76,9	107	1,5	171	3,2	1,2
8930	Wirtschaftskriminalität	1122	1127	100,4	1009	1004	99,5	-113	-10,1	-123	-10,9	-0,9
8931	-bei Betrugsdelikten	478	478	100,0	314	309	98,4	-164	-34,3	-169	-35,4	-1,6
8932	-Insolvenzstraftaten	341	346	101,5	290	292	100,7	-51	-15,0	-54	-15,6	-0,8
8933	-im Anlage- und Finanzber.	281	280	99,6	107	97	90,7	-174	-61,9	-183	-65,4	-8,9
8934	-Wettbewerbsdelikte	57	57	100,0	131	130	99,2	74	129,8	73	128,1	-0,8
8935	-i. Zus. Arbeitsverhältnissen	154	154	100,0	114	114	100,0	-40	-26,0	-40	-26,0	0,0
8936	-Betrug/Untr. Bet/Kapitalanl.	41	41	100,0	55	51	92,7	14	34,1	10	24,4	-7,3
8960	Jugendschutzdelikte	14	13	92,9	13	13	100,0	-1	-7,1	0	0,0	7,1
8970	Computerkriminalität	2471	1570	63,5	2684	1972	73,5	213	8,6	402	25,6	10,0
8990	Straßenkriminalität	60577	12862	21,2	56507	11697	20,7	-4070	-6,7	-1165	-9,1	-0,5
9300	Selbsttötung	534	0	0,0	280	0	0,0	-254	-47,6	0	0,0	0,0
9301	.durch Gas	9	0	0,0	3	0	0,0	-6	-66,7	0	0,0	0,0
9302	.durch Vergiftung, Verätzung	43	0	0,0	27	0	0,0	-16	-37,2	0	0,0	0,0
9303	.durch Erhängen	295	0	0,0	154	0	0,0	-141	-47,8	0	0,0	0,0
9304	.durch Ertrinken	26	0	0,0	13	0	0,0	-13	-50,0	0	0,0	0,0
9305	.durch Erschießen	14	0	0,0	10	0	0,0	-4	-28,6	0	0,0	0,0
9306	.durch Schnitt u Stichverlet	16	0	0,0	9	0	0,0	-7	-43,8	0	0,0	0,0
9307	.durch Überfahrenlassen	22	0	0,0	12	0	0,0	-10	-45,5	0	0,0	0,0
9308	.durch Sturz aus der Höhe	41	0	0,0	22	0	0,0	-19	-46,3	0	0,0	0,0
9309	.durch elektrischen Strom	2	0	0,0	1	0	0,0	-1	-50,0	0	0,0	0,0
9310	.auf sonstige Art	66	0	0,0	29	0	0,0	-37	-56,1	0	0,0	0,0
9500	Vermißte Personen	5052	0	0,0	3188	0	0,0	-1864	-36,9	0	0,0	0,0

Schlüsselzahl der Tat	Straftaten	TV gesamt	HH	NI	HB	NW	BR	HE	RP	SL	BW	BY	SH	BB	MV	SN	AN	TH	außer- halb der BRD	o.f.W.	un- bekannt
1	2	3	4	5	6	7	8	9	10	11	12	13	14	15	16	17	18	19	20	21	22
----	Straftaten gesamt (0-7)	94494	113	1277	38	519	597	206	97	29	205	400	102	723	203	1318	10083	740	1533	524	688
0000	Straftaten gegen das Leben	190	1	5	0	1	2	0	0	0	1	0	0	3	1	1	14	2	1	0	1
0100	Mord	41	0	0	0	0	0	0	0	0	0	0	0	1	1	0	7	0	0	0	0
0120	-Sexualmord	1	0	0	0	0	0	0	0	0	0	0	0	0	0	0	0	0	0	0	0
0200	Totschlag u. Tötung auf Verl.	95	1	1	0	0	2	0	0	0	1	0	0	1	0	0	2	0	0	0	1
0300	Fahrlässige Tötung	54	0	4	0	1	0	0	0	0	0	0	0	1	0	1	5	2	1	0	0
1000	ST gg. sex. Selbstbestimmung	1130	1	12	2	5	9	2	1	1	1	4	2	7	2	7	89	3	5	13	8
1100	mit Gewalt/ Abhängigkeit	498	0	7	1	3	3	0	1	1	0	2	0	2	1	4	31	2	1	5	7
1110	-Vergewaltigung/sex. Nötigg.	183	0	4	0	1	2	0	0	1	0	1	0	2	0	2	8	1	0	4	4
1111	.überfallartig Einzeltäter	85	0	3	0	0	2	0	0	0	0	0	0	1	0	0	4	0	0	3	2
1112	.überfallartig durch Gruppe	13	0	0	0	0	0	0	0	0	0	0	0	0	0	0	0	0	0	1	0
1113	.durch Gruppe	14	0	0	0	1	0	0	0	1	0	0	0	0	0	0	0	0	0	0	0
1114	.sonst. ST nach §177 .. StGB	73	0	1	0	0	0	0	0	0	0	1	0	1	0	2	4	1	0	0	2
1115	.mit Todesfolge §178 StGB	1	0	0	0	0	0	0	0	0	0	0	0	0	0	0	0	0	0	0	0
1120	-sonst. sexuelle Nötigung	197	0	3	0	1	1	0	1	0	0	1	0	0	1	2	18	1	1	1	2
1130	-Sex. M. Schutzbef./Ausn. Amt	124	0	1	1	1	0	0	0	0	0	0	0	0	0	0	5	1	0	0	1
1131	.zum Nachteil von Kindern	73	0	1	1	1	0	0	0	0	0	0	0	0	0	0	2	0	0	0	1
1300	sexueller Mißbrauch	488	1	4	1	1	0	1	0	0	1	1	1	3	1	2	36	2	0	7	0
1310	-sex. Mißbrauch von Kindern	320	0	2	0	1	0	1	0	0	0	1	1	2	1	0	22	2	0	4	0
1311	.sex. Handlg. n §176 Abs 1,2	200	0	2	0	1	0	1	0	0	0	1	0	1	1	0	13	2	0	1	0
1312	.exhib./sex. Handlg. vor K.	29	0	0	0	0	0	0	0	0	0	0	0	0	0	0	3	0	0	2	0
1313	.sex. Handlung n §176, Abs 3	30	0	0	0	0	0	0	0	0	0	0	0	0	0	0	2	0	0	1	0
1314	.einwirken nach §176 Abs 3	6	0	0	0	0	0	0	0	0	0	0	0	0	0	0	0	0	0	0	0
1315	.Vollzug des Beischlafes	26	0	0	0	0	0	0	0	0	0	0	0	1	0	0	2	0	0	0	0
1316	.zu Herst/Verbr porn Schrift	4	0	0	0	0	0	0	0	0	0	0	0	0	0	0	0	0	0	0	0
1317	.sonst. schwerer §176a StGB	33	0	0	0	0	0	0	0	0	0	0	1	0	0	0	2	0	0	0	0
1320	-Exhib. Handl. Err. ö. Ärger	92	1	1	1	0	0	0	0	0	1	0	0	0	0	2	11	0	0	1	0
1330	-Sexueller Mißbr. v. Jugendl.	56	0	1	0	0	0	0	0	0	0	0	0	1	0	0	3	0	0	2	0
1340	-Sex. Mißbr. Widerstandsunf.	32	0	0	0	0	0	0	0	0	0	0	0	0	0	0	0	0	0	0	0
1400	Ausnutzung sexueller Neigung	174	0	2	0	1	6	1	0	0	0	1	1	2	0	1	23	0	4	1	1
1410	-Förd. sex. H. Minderj./Pros	37	0	0	0	1	1	1	0	0	0	0	0	2	0	0	12	0	0	0	1
1411	.Förder.sex. Handl. Minderj.	4	0	0	0	1	0	0	0	0	0	0	0	0	0	0	0	0	0	0	0
1412	.Förderung der Prostitution	33	0	0	0	0	1	1	0	0	0	0	0	2	0	0	12	0	0	0	1
1420	-Zuhälterei	13	0	0	0	0	2	0	0	0	0	0	0	0	0	0	4	0	0	1	0
1430	-Verbr. pornograf. Schrift	105	0	1	0	0	3	0	0	0	0	1	1	0	0	1	5	0	0	0	0
1431	.Verbr. porn. Schr. P. u. 18	13	0	0	0	0	0	0	0	0	0	0	0	0	0	0	0	0	0	0	0
1433	.Besitz/Versch. v. Kinderpo.	32	0	0	0	0	2	0	0	0	0	0	0	0	0	0	1	0	0	0	0
1434	.Verbreitung v. Kinderporn.	16	0	0	0	0	0	0	0	0	0	0	0	0	0	0	2	0	0	0	0

Schlüsselzahl der Tat	Straftaten	TV gesamt	HH	NI	HB	NW	BR	HE	RP	SL	BW	BY	SH	BB	MV	SN	AN	TH	außerhalb der BRD	o.f.W.	unbekannt
1	2	3	4	5	6	7	8	9	10	11	12	13	14	15	16	17	18	19	20	21	22
1440	-Menschenhandel	24	0	1	0	0	0	0	0	0	0	0	0	0	0	0	6	0	4	0	0
1441	.Menschenhandel	13	0	1	0	0	0	0	0	0	0	0	0	0	0	0	4	0	2	0	0
1442	.Schwerer Menschenhandel	11	0	0	0	0	0	0	0	0	0	0	0	0	0	0	2	0	2	0	0
2000	Rohheit/persönl. Freiheit	23558	26	248	8	73	102	27	12	5	32	74	15	113	27	212	1889	125	65	68	96
2100	Raub/räub. Erpress./räub. Ang.	2003	2	13	2	4	12	1	0	0	4	2	0	16	1	20	187	10	16	15	18
2110	-auf Geldinstitute und Post	26	0	0	0	0	5	0	0	0	0	0	0	0	0	4	4	2	1	0	3
2111	.auf Geldinstitute	17	0	0	0	0	5	0	0	0	0	0	0	0	0	4	2	2	0	0	1
2112	.auf Postfilialen	6	0	0	0	0	0	0	0	0	0	0	0	0	0	0	2	0	0	0	0
2113	.auf Postagenturen	3	0	0	0	0	0	0	0	0	0	0	0	0	0	0	0	0	1	0	2
2120	-auf sonst. Zahlst/Geschäft	30	0	0	0	0	0	0	0	0	0	0	0	3	0	0	2	0	0	0	0
2121	.auf Spielhallen	4	0	0	0	0	0	0	0	0	0	0	0	0	0	0	0	0	0	0	0
2122	.auf Tankstellen	10	0	0	0	0	0	0	0	0	0	0	0	3	0	0	0	0	0	0	0
2140	-auf Kraftfahrer	13	0	0	0	0	0	0	0	0	0	0	0	0	0	0	7	0	0	0	0
2160	-Handtaschenraub	84	0	0	0	0	1	0	0	0	1	0	0	0	1	0	9	0	0	1	1
2170	-sonst. Raubüberfälle Straße	637	1	0	0	0	0	0	0	0	1	1	0	3	0	5	45	0	5	5	9
2180	-Raub zur Erlangung von BtM	5	0	0	0	0	0	0	0	0	1	0	0	0	0	0	1	0	0	0	0
2190	-Raubüberfälle in Wohnungen	200	0	3	1	1	0	1	0	0	0	0	0	1	0	3	22	0	0	4	0
2200	Körperverletzung	16949	15	122	6	26	55	11	8	3	17	34	10	59	14	106	1143	66	32	40	56
2210	-KV mit tödl. Ausgang	8	0	0	0	0	1	0	0	0	0	0	0	0	0	0	0	0	0	0	0
2220	-gefährliche/schwere KV	5517	2	35	0	7	16	2	1	0	5	13	4	17	3	39	415	18	13	17	27
2221	.gefährl./schw. KV/Str/Weg/PI	2247	0	10	0	3	7	1	1	0	3	2	0	7	0	12	194	12	2	3	13
2230	-Mißhandlung von Schutzbef.	149	1	2	0	0	0	0	0	0	0	0	1	0	0	0	1	0	0	0	0
2231	.Mißhandlung von Kindern	97	1	1	0	0	0	0	0	0	0	0	1	0	0	0	0	0	0	0	0
2240	-(vorsätzliche leichte) KV	11075	11	71	6	15	35	7	6	3	10	20	4	35	9	64	643	45	18	22	31
2250	-fahrlässige KV	1165	2	20	0	4	5	2	1	0	3	1	1	8	2	8	146	6	3	6	2
2300	ST gg. die persönl. Freiheit	6469	10	119	1	44	36	16	4	2	12	39	10	43	13	91	682	51	19	26	25
2310	-Menschenraub / Entführung	75	1	1	0	0	1	0	0	0	0	0	0	1	0	0	7	0	0	0	0
2320	-Freiheitsber./Nöt/Bedrohung	6399	9	118	1	44	35	16	4	2	12	39	10	42	13	91	676	51	19	26	25
2321	.Freiheitsberaubung	182	0	1	0	0	1	0	0	0	1	3	0	2	1	0	25	1	0	0	0
2322	.Nötigung	1611	3	56	0	20	23	3	1	1	4	15	8	20	5	44	246	19	11	4	9
2323	.Bedrohung	4762	6	61	1	24	12	13	4	1	7	21	6	20	7	47	425	31	8	24	17
2340	-Geiselnahme	3	0	0	0	0	0	0	0	0	0	0	0	0	0	0	0	0	0	0	0
3***	Diebstahl ohne erschw Umstände	28141	10	198	7	56	64	25	12	3	12	69	13	159	31	335	3560	151	368	111	129
3**1	von Kraftwagen/unbef Benutzen	224	0	6	0	0	0	0	0	1	0	0	0	2	0	3	36	1	9	0	0
3**2	von Moped/Krad/unbef Benutzen	193	0	1	0	0	0	0	0	0	0	0	0	0	0	1	7	1	0	1	0
3**3	von Fahrrädern/unbef Benutzen	574	0	3	0	1	0	1	0	0	0	1	0	1	2	3	30	0	2	3	2
3**4	von Schußwaffen	22	0	0	0	0	0	0	0	0	0	0	0	0	0	0	5	0	0	0	1
3**5	von unbaren Zahlungsmitteln	185	0	2	0	1	0	1	0	0	0	1	1	2	2	2	13	1	0	4	4

Schlüsselzahl der Tat	Straftaten	TV gesamt	HH	NI	HB	NW	BR	HE	RP	SL	BW	BY	SH	BB	MV	SN	AN	TH	außerhalb der BRD	o.f.W.	unbekannt
1	2	3	4	5	6	7	8	9	10	11	12	13	14	15	16	17	18	19	20	21	22
3**6	v. amtl. Siegeln/Stempeln/Dok	19	0	0	0	0	0	0	0	0	0	0	0	0	0	0	4	0	0	0	1
3**7	von/aus Automaten	14	0	0	0	0	0	0	0	0	0	1	0	0	0	0	1	0	0	0	0
3**8	von Antiquitäten/Kunstgegenst	9	0	0	0	0	0	0	0	0	0	0	0	0	0	0	0	0	0	0	0
305*	in/aus Banken/Sparkassen/Post	19	0	0	0	0	0	0	0	0	0	1	0	0	0	0	0	0	0	0	0
310*	in/aus Büro/Lager/Werk	629	0	4	0	0	2	1	0	0	2	4	1	7	6	8	109	10	5	3	4
315*	in/aus Gastst./Hotel/Pension	168	0	2	0	2	0	0	0	0	0	0	0	1	6	8	22	4	4	1	3
320*	in/aus Kiosken	19	0	0	0	0	0	0	0	0	0	0	0	1	0	0	4	0	0	0	0
325*	in/aus Warenhäusern	21408	4	110	3	29	51	13	8	2	8	46	6	115	16	255	2865	104	302	72	79
326*	-Ladendiebstahl	21070	4	107	3	28	51	13	8	2	8	46	6	112	15	251	2807	104	296	70	78
330*	in/aus Schaufenstern	14	0	0	0	0	0	0	0	0	0	0	0	0	0	0	1	0	0	0	1
335*	in/aus Wohnungen	1238	2	10	0	7	1	3	0	0	0	4	2	5	1	5	94	3	5	13	12
340*	in/aus Boden/Keller	189	0	3	0	0	0	0	0	0	0	1	0	0	0	1	6	1	0	1	1
345*	in/aus Baustellen	228	0	1	0	0	1	0	0	0	1	0	0	6	0	10	23	1	0	3	1
350*	in/aus Kraftfahrzeugen	242	1	2	0	1	0	1	0	0	0	2	0	3	0	1	15	2	20	2	1
3710	von BtM aus Apotheken	1	0	0	0	0	0	0	0	0	0	0	0	0	0	0	0	0	0	0	0
3950	Großviehdiebstahl	6	0	0	0	0	0	0	0	0	0	0	0	0	0	0	2	0	0	0	0
4***	Diebst. unt. erschw. Umständen	8614	3	96	0	18	34	7	8	0	12	25	8	66	14	86	790	42	295	93	78
4**1	v. Kraftwagen/unbef. Benutzen	848	2	12	0	3	16	0	1	0	3	2	2	8	3	11	112	6	44	10	10
4**2	v. Moped/Krad/unbef Benutzen	783	0	1	0	1	0	2	0	0	0	0	0	9	0	4	42	2	0	3	2
4**3	von Fahrrädern/unbef Benutzen	1239	0	13	0	2	2	0	1	0	0	3	0	5	1	5	64	1	15	6	2
4**4	von Schußwaffen	9	0	0	0	0	0	0	0	0	0	0	0	0	0	0	0	0	0	0	0
4**5	von unbaren Zahlungsmitteln	53	0	0	0	0	0	0	0	0	0	0	0	0	1	1	4	0	4	1	1
4**6	v. amtl. Sieg/Stemp/Dok.	1	0	0	0	0	0	0	0	0	0	0	0	0	0	1	0	0	0	0	0
4**7	von/aus Automaten	279	0	2	0	0	0	0	1	0	0	0	0	1	1	7	35	5	1	2	5
4**8	v. Antiq./Kunstgegenständen	8	0	0	0	0	0	0	0	0	0	0	0	0	0	0	2	0	0	0	0
405*	in/aus Banken/Sparkassen/Post	14	0	1	0	0	0	0	0	0	0	0	0	0	1	0	0	4	0	0	1
410*	in/aus Büro/Lager/Werk	1733	0	27	0	3	11	0	1	0	0	6	0	15	4	19	194	13	19	24	17
415*	in/aus Gastst./Hotel/Pension	326	0	3	0	3	2	0	0	0	2	2	0	2	0	5	30	1	4	8	5
420*	in/aus Kiosken	242	0	1	0	0	0	0	0	0	0	1	0	0	0	2	11	0	0	3	1
425*	in/aus Warenhäusern	658	0	7	0	1	2	0	0	0	0	0	0	15	1	7	67	3	12	10	9
426*	-Ladendiebstahl	61	0	2	0	0	0	0	0	0	0	0	0	5	0	4	9	2	1	2	0
430*	in/aus Schaufenstern	27	0	0	0	0	0	0	0	0	0	1	0	0	0	1	0	0	0	0	0
435*	in/aus Wohnungen	1043	1	6	0	0	1	3	1	0	1	1	1	5	0	3	59	2	5	16	10
436*	in/a. Wohnungen am Tage (TWE)	323	0	1	0	0	0	0	1	0	0	0	0	1	0	2	19	0	4	4	0
440*	in/aus Boden/Keller	743	0	2	0	1	2	1	0	0	0	0	0	2	0	3	39	1	4	14	1
445*	in/aus Baustellen	266	0	3	0	0	0	0	0	0	0	0	0	2	0	12	34	2	17	3	2
450*	in/aus Kraftfahrzeugen	983	1	16	0	1	0	0	4	0	2	6	0	5	1	11	127	3	188	10	24
4710	von BtM aus Apotheken	1	0	0	0	0	0	0	0	0	0	0	0	0	0	0	0	0	0	0	0

Schlüsselzahl der Tat	Straftaten	TV gesamt	HH	NI	HB	NW	BR	HE	RP	SL	BW	BY	SH	BB	MV	SN	AN	TH	außerhalb der BRD	o.f.W.	unbekannt
1	2	3	4	5	6	7	8	9	10	11	12	13	14	15	16	17	18	19	20	21	22
4720	von BtM aus Arztpraxen	2	0	0	0	0	0	0	0	0	0	0	0	0	0	0	0	0	0	0	0
4950	Großviehdiebstahl	8	0	4	0	0	0	0	0	0	0	0	0	0	0	0	0	0	0	0	0
****	Diebstahl insgesamt	34522	13	279	7	73	95	30	20	3	24	93	20	208	44	411	4130	187	629	175	190
***1	v Kraftwagen/unbef Ingebrauch	1039	2	18	0	3	16	0	1	1	3	2	2	10	3	14	143	7	46	10	10
***2	v Moped/Krad/unbe Ingebrauch	923	0	2	0	1	0	2	0	0	0	0	0	9	0	5	49	3	0	4	2
***3	v. Fahrrädern/unbe Ingebrauch	1688	0	16	0	3	2	1	1	0	0	3	0	5	3	6	88	1	17	8	4
***4	von Schußwaffen	31	0	0	0	0	0	0	0	0	0	0	0	0	0	0	5	0	0	0	1
***5	von unbaren Zahlungsmitteln	230	0	2	0	1	0	1	0	0	0	1	1	2	3	3	16	1	4	5	5
***6	v. amtl. Siegeln/Stempeln/Dok	20	0	0	0	0	0	0	0	0	0	0	0	0	0	1	4	0	0	0	1
***7	von/aus Automaten	292	0	2	0	0	0	0	1	0	0	1	0	1	1	7	36	5	1	2	5
***8	von Antiq./Kunstgegenständen	17	0	0	0	0	0	0	0	0	0	0	0	0	0	0	2	0	0	0	0
05	in/aus Banken/Sparkassen/Post	33	0	1	0	0	0	0	0	0	0	1	0	0	1	0	0	4	0	0	1
10	in/aus Büro/Lager/Werk	2287	0	31	0	3	13	1	1	0	1	10	1	22	9	27	293	22	24	26	20
15	in/aus Gastst./Hotel	488	0	5	0	5	2	0	0	0	2	2	0	3	6	13	51	4	8	9	8
20	in/aus Kiosken	261	0	1	0	0	0	0	0	0	0	1	0	1	0	2	15	0	0	3	1
25	in/aus Warenhäusern	21864	4	116	3	30	52	13	8	2	8	46	6	125	17	261	2909	107	312	79	87
26	-Ladendiebstahl	21111	4	109	3	28	51	13	8	2	8	46	6	115	15	255	2813	106	297	71	78
30	in/aus Schaufenstern	41	0	0	0	0	0	0	0	0	0	1	0	0	0	1	1	0	0	0	1
35	in/aus Wohnräumen	2198	3	16	0	7	2	6	1	0	1	5	3	10	1	8	149	5	10	28	21
40	in/aus Boden/Keller	906	0	5	0	1	2	1	0	0	0	1	0	2	0	4	44	2	4	14	2
45	in/aus Baustellen	483	0	4	0	0	1	0	0	0	1	0	0	8	0	22	55	3	17	6	3
50	in/aus Kraftfahrzeugen	1169	2	17	0	2	0	1	4	0	2	8	0	6	1	12	139	5	194	11	24
*550	an Kfz	699	1	17	0	2	2	0	1	0	1	2	3	5	2	10	117	5	31	4	4
*710	von BtM aus Apotheken	2	0	0	0	0	0	0	0	0	0	0	0	0	0	0	0	0	0	0	0
*720	von BtM aus Arztpraxen	2	0	0	0	0	0	0	0	0	0	0	0	0	0	0	0	0	0	0	0
90	Taschendiebstahl	100	0	2	0	0	0	0	0	0	0	0	0	0	0	1	9	0	1	1	2
*950	Großviehdiebstahl	14	0	4	0	0	0	0	0	0	0	0	0	0	0	0	2	0	0	0	0
5000	ST Vermög- u Fälschungsdelikte	15206	44	373	16	196	202	71	32	12	75	124	36	159	44	328	2136	178	287	145	172
5100	Betrug	11207	35	279	15	162	166	65	24	8	63	99	28	126	32	243	1618	144	180	124	138
5110	-Waren- und Warenkreditbetrug	2011	5	59	3	41	36	12	3	3	15	18	3	46	7	75	377	34	40	14	22
5111	.Betrüg. Erlangen von Kfz.	64	0	3	0	3	0	0	0	0	0	0	0	0	0	2	16	0	1	1	3
5112	.Sonstiger Warenkreditbetrug	1721	2	48	1	34	36	9	3	2	13	18	2	42	7	69	344	31	34	13	17
5113	.Warenbetrug	258	3	9	2	4	0	3	0	1	2	1	1	4	0	5	26	3	5	1	2
5120	-Grundstücks- und Baubetrug	48	1	2	0	3	0	0	0	0	0	2	0	0	0	2	13	0	0	0	0
5130	-Beteilig.- u Kapitalanlgeb.	55	1	5	0	0	1	0	2	0	3	1	2	1	0	0	11	1	1	0	0
5131	.Prospektbetrug	11	0	1	0	0	1	0	0	0	1	0	0	0	0	0	3	0	0	0	0
5132	.Anlagebetrug	26	1	3	0	0	0	0	1	0	2	1	2	0	0	0	7	0	1	0	0
5133	.Betr. bei Börsenspekulation	1	0	0	0	0	0	0	0	0	0	0	0	0	0	0	0	0	0	0	0

Schlüsselzahl der Tat	Straftaten	TV gesamt	HH	NI	HB	NW	BR	HE	RP	SL	BW	BY	SH	BB	MV	SN	AN	TH	außer- halb der BRD	o.f.W.	un- bekannt
1	2	3	4	5	6	7	8	9	10	11	12	13	14	15	16	17	18	19	20	21	22
5134	.Beteiligungsbetrag	6	0	0	0	0	0	0	0	0	0	0	0	0	0	0	0	1	0	0	0
5135	.Kautionsbetrag	5	0	0	0	0	0	0	1	0	0	0	0	0	0	0	0	0	0	0	0
5136	.Umschuldungsbetrag	7	0	1	0	0	0	0	0	0	0	0	0	1	0	0	1	0	0	0	0
5140	-Geldkreditbetrag	218	4	10	0	1	4	2	0	0	1	1	0	1	1	8	38	10	0	0	5
5141	.Kreditbetrag (§ 265 StGB)	42	0	2	0	0	0	1	0	0	0	0	0	0	0	3	12	1	0	0	0
5142	.Subventionsbetrag	102	0	5	0	1	1	0	0	0	0	0	0	1	1	2	14	2	0	0	2
5143	.Kreditbetrag (§ 263 StGB)	64	4	1	0	0	2	1	0	0	1	1	0	0	0	3	10	5	0	0	3
5144	.Wechselbetrag	10	0	2	0	0	1	0	0	0	0	0	0	0	0	0	1	2	0	0	0
5145	.Wertpapierbetrag	1	0	0	0	0	0	0	0	0	0	0	0	0	0	0	1	0	0	0	0
5150	-Erschleichen von Leistungen	2421	1	20	1	12	39	6	4	0	5	7	1	18	2	45	336	24	81	68	25
5160	-rechtswidrig erl unb Zahlm.	1110	6	31	1	8	15	4	1	2	5	11	1	13	7	37	211	17	6	12	23
5161	.Eurocheckbetrag	34	0	0	0	0	3	0	0	0	0	1	0	0	0	1	7	0	2	0	2
5162	.sonstiger Scheckbetrag	108	1	5	0	1	1	1	0	0	1	1	0	1	1	6	17	1	0	1	3
5163	.mit Geldkarte	486	0	9	1	2	4	2	0	1	3	3	1	8	4	13	100	8	5	6	14
5164	.mit Kreditkarte	118	0	3	0	1	1	0	1	0	1	1	0	1	2	9	25	1	0	1	1
5165	.mit sonst. unb. Zahlungsm.	428	5	15	0	4	6	2	0	1	1	5	0	3	1	10	82	8	2	5	3
5170	-sonst. Betrug	5945	23	162	11	104	73	43	14	3	38	64	21	51	16	91	743	63	53	37	71
5171	.Leistungsbetrag	828	0	17	1	6	14	1	0	0	2	4	1	8	2	15	116	10	15	6	6
5172	.Leistungskreditbetrag	54	0	1	0	0	2	1	2	0	0	0	0	0	0	1	9	0	0	0	1
5173	.Arbeitsvermittlungsbetrag	9	0	0	0	0	0	0	0	0	0	0	0	0	0	0	3	0	0	0	0
5174	.Betrug z.N. v. Versicherung	285	1	3	0	1	2	12	0	0	2	0	0	0	0	2	52	1	0	0	0
5175	.Computerbetrag	326	0	6	0	13	2	2	1	0	4	2	3	1	0	1	35	2	2	1	3
5176	.Provisionsbetrag	21	0	4	0	1	0	2	0	0	0	0	0	1	0	1	3	0	1	0	0
5177	.z N v Sozial-/versicherung	90	0	4	0	0	0	0	0	0	0	0	0	0	0	0	6	0	0	0	0
5178	.Sonstiger Sozialleistungs.	265	0	2	0	1	0	1	0	0	1	3	0	2	0	1	16	0	1	0	1
5179	.Zugangsber. Komm.diensten	60	0	3	0	0	0	0	0	0	2	0	0	0	0	0	2	1	1	0	0
5181	.Abrechnungsbetrag	43	0	1	0	1	1	1	0	1	1	0	0	1	1	0	8	1	1	0	1
5182	.Einmietbetrag	277	3	17	1	19	4	2	2	0	6	4	5	2	3	13	27	2	4	17	9
5183	.Kontoeröffn-/Überweisungs.	54	0	0	0	1	0	0	0	0	0	0	0	0	0	1	8	1	1	0	0
5184	.Zechbetrag	138	2	2	0	1	8	1	0	0	0	0	2	3	0	1	15	4	1	1	3
5189	.weitere Betrugsarten	3665	18	105	10	64	41	20	9	2	20	52	10	33	11	59	467	41	28	18	50
5200	Veruntreuungen	781	4	25	0	8	11	2	4	1	5	10	0	8	0	15	105	3	2	0	10
5210	-Untreue	212	2	14	0	4	1	0	3	0	1	7	0	0	0	3	39	1	0	0	1
5220	-Veruntreuen Arbeitsentgelt	511	1	11	0	4	10	2	1	1	4	4	0	7	0	8	60	2	2	0	7
5230	.Mißbr. von Scheck-/Kreditk.	73	1	1	0	0	1	0	0	0	0	0	0	1	0	4	11	0	0	0	2
5300	Unterschlagung	2135	2	53	0	14	11	5	3	3	7	13	4	20	7	42	249	20	10	19	8
5310	-Unterschlagung von Kfz.	393	0	12	0	3	3	1	0	1	2	2	2	10	5	18	60	7	7	8	3
5400	Urkundenfälschung	1652	4	33	1	16	14	1	2	0	4	7	4	9	7	33	274	15	89	9	19

Schlüsselzahl der Tat	Straftaten	TV gesamt	HH	NI	HB	NW	BR	HE	RP	SL	BW	BY	SH	BB	MV	SN	AN	TH	außerhalb der BRD	o.f.W.	unbekannt
1	2	3	4	5	6	7	8	9	10	11	12	13	14	15	16	17	18	19	20	21	22
5410	-Fälschung techn Aufzeichnung	23	0	0	0	0	2	0	0	0	0	0	0	1	0	3	9	0	5	0	0
5430	-Fälsch bew Daten/Täusch i RV	7	0	0	0	0	0	0	0	0	0	0	2	0	0	0	0	0	0	0	0
5500	Geld-/Wertz/Schecks	105	0	0	0	0	2	0	0	0	0	0	0	0	0	2	18	0	9	1	1
5510	-Geld-/Wertzeichenfälschung	15	0	0	0	0	0	0	0	0	0	0	0	0	0	0	5	0	0	0	0
5520	-Inverkehrbringen Falschgeld	92	0	0	0	0	2	0	0	0	0	0	0	0	0	2	15	0	9	1	1
5600	Insolvenzstraftaten	97	0	5	0	0	1	0	0	0	2	1	0	1	0	0	15	0	0	0	2
5610	-Bankrott	77	0	1	0	0	1	0	0	0	2	1	0	1	0	0	9	0	0	0	2
5630	-Verletzung Buchführungspf.	15	0	3	0	0	0	0	0	0	0	0	0	0	0	0	2	0	0	0	0
5640	-Gläubigerbegünstigung	5	0	0	0	0	0	0	0	0	0	0	0	0	0	0	4	0	0	0	0
5650	-Schuldnerbegünstigung	4	0	1	0	0	1	0	0	0	0	0	0	0	0	0	0	0	0	0	0
6000	Sonstige Straftatbestände StGB	27056	23	316	9	141	140	64	30	8	66	99	28	192	69	264	2384	189	152	114	132
6100	Erpressung	372	0	2	0	0	3	0	0	0	1	0	0	1	0	4	36	3	1	3	0
6200	-Widerstand/Staat/öff Ordnung	5832	2	68	0	26	18	14	4	0	14	13	7	77	26	93	581	62	30	57	28
6210	-Widerstand gg. Staatsgewalt	840	1	3	0	2	6	0	1	0	3	3	0	4	2	12	70	4	8	3	10
6220	-Hausfriedensbruch	3310	1	47	0	11	6	9	1	0	6	5	7	56	22	57	296	36	18	50	13
6221	.Hausfriedensbruch §123	3160	1	35	0	11	6	9	1	0	5	3	7	17	3	38	275	22	18	50	13
6222	.schw Hausfriedensbr. §124	150	0	12	0	0	0	0	0	0	1	2	0	39	19	19	21	14	0	0	0
6230	-Landfriedensbruch	433	0	9	0	0	1	0	1	0	0	0	0	6	0	17	102	14	0	0	12
6240	-Vortäuschen einer Straftat	703	0	7	0	6	1	2	1	0	1	1	0	2	2	7	65	3	3	3	1
6241	.Vortäuschen eines Raubes	63	0	0	0	0	0	0	0	0	0	0	0	0	0	3	8	1	0	1	0
6242	.Vortäuschen e. Diebstahls	133	0	1	0	0	0	0	0	0	0	0	0	1	1	1	21	0	0	1	0
6260	-Gewaltdarstellung	16	0	1	0	1	0	0	0	0	0	0	0	0	0	0	0	0	0	0	1
6270	-Volksverhetzung	115	0	0	0	0	0	1	0	0	0	1	0	0	0	0	17	2	1	0	0
6300	Begünst./Strafver./ Hehlerei	574	1	5	0	0	1	1	0	0	1	0	0	2	0	3	41	1	39	1	2
6310	-Hehlerei von Kfz.	56	1	3	0	0	0	0	0	0	0	0	0	1	0	0	3	0	23	0	0
6312	.Bandenhehlerei von Kfz.	4	0	0	0	0	0	0	0	0	0	0	0	0	0	0	0	0	4	0	0
6313	.Gewerbsm. Bandenhehl. v Kfz	1	0	0	0	0	0	0	0	0	0	0	0	0	0	0	0	0	0	0	0
6320	-Sonstige Hehlerei	387	0	1	0	0	0	1	0	0	1	0	0	0	0	2	24	0	16	1	2
6321	.gewerbsmäßige Hehlerei	18	0	0	0	0	0	0	0	0	0	0	0	0	0	0	4	0	0	0	0
6323	.gewerbsmäßige Bandenhehl.	2	0	0	0	0	0	0	0	0	0	0	0	0	0	0	0	0	0	0	0
6330	-Geldwäsche (§ 261 StGB)	2	0	0	0	0	1	0	0	0	0	0	0	1	0	0	0	0	0	0	0
6400	Brandstiftung	831	0	4	0	0	1	2	0	0	0	2	0	2	2	1	47	5	0	6	3
6410	-(vorsätzliche) Brandstiftung	91	0	1	0	0	0	0	0	0	0	0	0	0	0	0	1	0	0	0	0
6500	Wettbew.-,Korruptions-,Amtsdel	216	0	4	0	3	5	0	0	0	1	3	1	0	0	3	53	0	1	0	2
6510	-Vorteilsann./Bestechlichkeit	43	0	3	0	3	2	0	0	0	0	2	1	0	0	0	17	0	0	0	2
6511	.Vorteilsannahme	28	0	1	0	2	0	0	0	0	0	0	0	0	0	0	14	0	0	0	1
6512	.Bestechlichkeit	15	0	2	0	1	2	0	0	0	0	2	1	0	0	0	3	0	0	0	1
6520	-Vorteilgewähr./Bestechung	10	0	0	0	0	1	0	0	0	0	1	0	0	0	2	2	0	1	0	0

Schlüsselzahl der Tat	Straftaten	TV gesamt	HH	NI	HB	NW	BR	HE	RP	SL	BW	BY	SH	BB	MV	SN	AN	TH	außerhalb der BRD	o.f.W.	unbekannt
1	2	3	4	5	6	7	8	9	10	11	12	13	14	15	16	17	18	19	20	21	22
6521	.Vorteilsgewährung	3	0	0	0	0	1	0	0	0	0	0	0	0	0	2	0	0	0	0	0
6522	.Bestechung	7	0	0	0	0	0	0	0	0	0	1	0	0	0	0	2	0	1	0	0
6550	-Sonstige Straftaten im Amt	150	0	1	0	0	0	0	0	0	0	0	0	0	0	0	34	0	0	0	0
6551	.Körperverletzung im Amt	107	0	0	0	0	0	0	0	0	0	0	0	0	0	0	28	0	0	0	0
6552	.Verl. d. Dienstgeheimnisses	10	0	1	0	0	0	0	0	0	0	0	0	0	0	0	2	0	0	0	0
6560	-wettb. Abspr. bei Ausschr.	1	0	0	0	0	1	0	0	0	0	0	0	0	0	0	0	0	0	0	0
6570	-Bestechl./Bestech.gesch.Verk	14	0	0	0	0	1	0	0	0	1	0	0	0	0	1	0	0	0	0	0
6571	.Bestechl./Bestechung §299	14	0	0	0	0	1	0	0	0	1	0	0	0	0	1	0	0	0	0	0
6600	Strafbarer Eigennutz	402	1	4	0	0	9	0	1	0	1	1	1	13	1	14	79	2	3	2	0
6610	-Glücksspiel	5	0	0	0	0	2	0	0	0	0	0	0	0	0	0	0	0	0	0	0
6620	-Wilderei	342	0	4	0	0	6	0	1	0	1	1	1	13	1	11	72	2	3	2	0
6621	.Jagdwilderei	54	0	2	0	0	0	0	0	0	0	0	0	0	0	1	5	1	1	0	0
6630	-Wucher	23	0	0	0	0	0	0	0	0	0	0	0	0	0	1	6	0	0	0	0
6700	Alle sonstigen ST gemäß StGB	20441	21	239	9	112	107	47	26	8	49	85	20	100	42	153	1665	121	82	67	99
6710	-Verletzung Unterhaltspflicht	770	5	24	1	14	16	10	9	4	11	24	4	15	13	20	157	17	8	1	23
6720	-Verl.Fürsorge-/Erziehungspfl	83	0	0	0	0	0	0	0	0	0	1	0	0	0	0	1	0	0	0	0
6730	-Beleidigung	5699	7	59	1	34	34	14	6	3	15	23	4	21	16	50	463	41	5	17	21
6731	-Beleidigung auf sex Grundl.	149	1	2	0	1	2	0	0	0	1	1	0	2	0	2	20	2	0	2	0
6740	-Sachbeschädigung	10760	5	65	8	25	25	9	6	0	8	13	4	27	5	44	603	27	25	46	30
6741	.Sachbeschädigung an Kfz.	2173	0	17	0	7	10	4	3	0	3	4	1	10	2	14	148	10	2	6	5
6742	.Datenveränd./Computersabot.	22	0	0	0	1	1	0	0	0	0	1	0	0	0	0	1	0	12	0	0
6743	.Sonst. Sachbeschäd./Straßen	665	0	4	0	0	0	0	1	0	0	0	0	4	0	2	32	2	1	1	1
6745	.Zerstörung Arbeitsmittel	11	0	0	0	0	0	0	0	0	0	0	0	0	0	0	1	0	0	0	0
6750	-Sprengstoff/Strahlungsverbr	23	0	0	0	0	0	0	1	0	0	0	0	0	0	0	3	0	0	0	0
6752	.Herbeif. Sprengstoffexpl.	19	0	0	0	0	0	0	1	0	0	0	0	0	0	0	2	0	0	0	0
6754	.Vorber Expl/Strahlungsverbr	4	0	0	0	0	0	0	0	0	0	0	0	0	0	0	1	0	0	0	0
6760	-Straftaten gegen die Umwelt	1987	4	66	0	35	28	13	4	0	13	18	6	24	7	24	276	30	38	5	23
6761	.Verunreinigung e.Gewässers	104	0	3	0	3	3	5	0	0	0	0	0	6	0	1	14	3	6	0	0
6762	.Luftverunreinigung	12	0	0	0	0	0	0	0	0	0	0	0	0	0	0	2	0	0	0	0
6764	.unerl. Umgg m gef. Abfällen	1674	4	56	0	30	24	8	4	0	13	17	5	14	1	22	226	25	27	4	23
6765	.Unerlaubt Betreiben Anlage	99	0	2	0	4	0	0	0	0	0	1	1	0	0	1	18	1	0	0	0
6766	.Unerl. Umgang m radioakt. S	4	0	0	0	0	0	0	0	0	0	0	0	0	0	0	1	0	0	0	0
6767	.Gefährd. schutzbed. Gebiete	2	0	0	0	0	0	0	0	0	0	0	0	0	0	0	2	0	0	0	0
6768	.Abfallein-, -aus-/-durchfuhr	1	0	0	0	0	0	0	0	0	0	0	0	0	0	0	0	0	0	0	0
6769	.Schw. Gef.Freisetzen Giften	4	0	1	0	0	0	0	0	0	0	0	0	0	0	0	0	0	0	1	0
6780	-Ausspähen von Daten	29	0	0	0	1	1	0	0	0	0	0	0	0	0	0	4	0	0	0	0
7000	Strafrechtliche Nebengesetze	10042	12	160	5	54	92	28	8	3	21	31	9	104	33	187	1152	103	510	186	183
7100	Auf dem Wirtschaftssektor	1020	2	31	3	15	36	9	4	0	4	8	3	40	10	36	196	13	9	1	26

Schlüsselzahl der Tat	Straftaten	TV gesamt	HH	NI	HB	NW	BR	HE	RP	SL	BW	BY	SH	BB	MV	SN	AN	TH	außerhalb der BRD	o.f.W.	unbekannt
1	2	3	4	5	6	7	8	9	10	11	12	13	14	15	16	17	18	19	20	21	22
7120	-ST nach dem Aktiengesetz	339	2	10	2	5	21	4	1	0	4	7	3	11	4	11	47	3	5	0	8
7121	.Konkursver. (§ 84 GmbH G)	296	2	9	2	5	19	4	1	0	4	6	3	9	4	11	44	3	4	0	8
7122	.Konk ver.(§§ 130b,177a HGB)	7	0	0	0	0	0	0	0	0	0	0	0	0	0	0	0	0	1	0	0
7130	-illegaler Arbeitkr.-Verleih	13	0	0	0	1	0	0	0	0	0	0	0	0	0	0	3	0	0	0	1
7150	.ST gg.Urheberrechtsbest.	70	0	1	0	1	6	0	0	0	0	0	0	0	0	1	6	0	0	1	1
7151	.Comp-Softw-Piraterie (priv)	1	0	0	0	0	0	0	0	0	0	0	0	0	0	0	0	0	0	0	0
7152	.Softw-Piraterie (gewerbe)	1	0	0	0	0	0	0	0	0	0	0	0	0	0	0	0	0	0	0	0
7153	.Verr Geschäftsgeh.(§17IUWG)	2	0	0	0	0	0	0	0	0	0	0	0	0	0	0	0	0	0	0	0
7160	-ST Zusammenh m Lebensmitteln	251	0	9	1	4	4	1	0	0	0	1	0	1	1	8	38	3	0	0	0
7161	.nach Lebensmittelgesetz	187	0	7	1	4	2	1	0	0	0	1	0	1	1	5	34	3	0	0	0
7162	.Arzneimittelgesetz	41	0	0	0	0	0	0	0	0	0	0	0	0	0	3	3	0	0	0	0
7190	-Sonst. ST Wirtschaftssektor	353	0	11	0	4	5	4	3	0	0	0	0	28	5	16	105	7	4	1	16
7192	.Straftaten nach dem UWG	78	0	4	0	2	0	2	3	0	0	0	0	1	0	0	46	2	0	0	4
7200	sonst. strafrechtl. Nebenges.	3636	10	81	1	21	36	15	2	2	8	7	1	45	11	122	281	56	499	158	130
7210	-Jugendschutzgesetz § 12	5	0	0	0	0	0	0	0	0	0	0	0	0	0	0	0	0	0	0	0
7250	-Ausländergesetz/Asyl-VG.	2990	10	69	1	20	33	12	2	2	6	6	1	43	11	120	207	51	498	154	123
7251	.unerlaubte Einreise	183	0	0	0	0	0	0	0	1	0	0	0	0	0	0	1	0	122	25	25
7252	.Einschleusen n. § 92a AuslG	30	0	1	0	1	0	0	0	0	0	1	0	0	0	3	8	0	4	0	1
7253	.Erschlei. Aufenth/Scheinehe	49	0	2	0	0	0	0	0	0	0	0	0	0	0	0	2	0	0	0	1
7254	.Gewerbsmäß. Einschl v Ausl.	4	0	0	0	0	0	0	0	0	0	0	0	0	0	0	1	0	0	0	0
7255	.ST gg. § 84 AsylverfahrensG	526	4	35	0	9	15	4	0	1	3	0	0	32	10	104	142	43	3	5	7
7260	-WaffG / das KriegswKontrG	518	0	6	0	0	2	3	0	0	1	1	0	2	0	2	38	3	1	5	6
7262	.Waffengesetz vom 08.03.76	487	0	6	0	0	2	3	0	0	1	1	0	1	0	2	38	3	1	5	6
7263	.Kriegswaffenkontrollges.	34	0	0	0	0	0	0	0	0	0	0	0	1	0	0	0	0	0	0	0
7280	-Bundes-/L. datenschutzges.	5	0	0	0	0	0	0	0	0	0	0	0	0	0	0	0	0	0	0	0
7300	Rauschgiftdelikte nach BtMG	5147	0	44	1	16	18	4	1	0	7	16	5	25	13	34	667	36	4	30	29
7310	-Allgemeine Verst. gegen BtMG	4151	0	40	1	9	14	3	0	0	5	13	5	18	11	29	521	30	2	24	21
7311	.mit Heroin	281	0	1	0	2	1	0	0	0	0	2	1	2	0	5	61	2	0	4	4
7312	.mit Kokain	105	0	2	0	0	0	0	0	0	0	0	1	0	0	1	22	2	0	0	1
7313	.mit LSD	14	0	0	0	0	0	0	0	0	0	0	0	0	0	0	3	0	0	0	0
7314	.mit Amphetamin	105	0	6	0	0	1	0	0	0	0	0	0	0	0	2	22	0	0	0	0
7315	.mit Amphet.derivat/Ecstasy	311	0	7	0	0	2	0	0	0	0	3	1	0	0	4	51	1	0	0	2
7318	.mit Cannabis einschl Zuber.	2417	0	18	1	4	8	3	0	0	3	5	1	12	10	9	257	15	1	12	5
7319	.mit sonstigen BtM	1155	0	9	0	3	2	0	0	0	2	3	1	4	1	8	148	11	1	9	10
7320	-Illeg. Handel/Schmuggel BtM	1087	0	5	0	7	1	1	0	0	2	2	0	7	1	5	168	6	2	6	8
7321	.mit/von Heroin	99	0	1	0	5	0	0	0	0	1	0	0	0	0	0	23	1	0	0	1
7322	.mit/von Kokain	67	0	0	0	0	0	0	0	0	0	0	0	1	0	1	10	0	0	0	0
7323	.mit/von LSD	9	0	0	0	0	0	0	0	0	0	0	0	0	0	0	2	0	0	0	0

Schlüsselzahl der Tat	Straftaten	TV gesamt	HH	NI	HB	NW	BR	HE	RP	SL	BW	BY	SH	BB	MV	SN	AN	TH	außer- halb der BRD	o.f.W.	un- bekannt
1	2	3	4	5	6	7	8	9	10	11	12	13	14	15	16	17	18	19	20	21	22
7324	.mit/von Amphetamin	56	0	1	0	0	0	0	0	0	0	0	0	1	0	0	8	1	0	1	0
7325	.mit/v Amph.derivat/Ecstasy	135	0	0	0	0	0	0	0	0	0	0	0	1	1	0	32	1	0	0	0
7328	.m/v Cannabis einschl Zuber.	546	0	2	0	0	0	1	0	0	1	1	0	1	0	2	77	2	2	0	5
7329	.mit/von sonstigen BtM	230	0	1	0	2	1	0	0	0	0	1	0	3	0	2	30	1	0	5	2
7330	-Illegale Einfuhr BtM	16	0	0	0	0	3	0	0	0	0	0	0	0	0	0	0	0	0	0	2
7331	.von Heroin	3	0	0	0	0	1	0	0	0	0	0	0	0	0	0	0	0	0	0	1
7332	.von Kokain	2	0	0	0	0	0	0	0	0	0	0	0	0	0	0	0	0	0	0	1
7335	.von Amph.derivat / Ecstasy	1	0	0	0	0	0	0	0	0	0	0	0	0	0	0	0	0	0	0	0
7338	.Illegale Einf. v. Cannabis	7	0	0	0	0	0	0	0	0	0	0	0	0	0	0	0	0	0	0	0
7339	.Illeg Einfuhr sonstigen BtM	3	0	0	0	0	2	0	0	0	0	0	0	0	0	0	0	0	0	0	0
7340	-sonstige Verst. gg. das BtMG	91	0	0	0	0	0	0	1	0	0	1	0	0	1	0	3	0	0	1	0
7341	.Illegaler Anbau von BtM	67	0	0	0	0	0	0	0	0	0	1	0	0	0	0	1	0	0	0	0
7342	.Anb.,-Herst.-handeln(Bande)	10	0	0	0	0	0	0	1	0	0	0	0	0	1	0	2	0	0	1	0
7345	.Abgabe BtM an Minderjährige	14	0	0	0	0	0	0	0	0	0	0	0	0	0	0	0	0	0	0	0
7400	ST Nebenges. Umweltsektor	396	0	6	0	2	4	0	1	1	2	0	0	2	1	2	25	1	0	1	0
7410	-Chemikaliengesetz	26	0	0	0	1	0	0	0	0	0	0	0	0	1	1	5	0	0	0	0
7420	-BundesseuchenschutzG.	33	0	0	0	0	0	0	0	0	0	0	0	0	0	0	0	0	0	0	0
7430	-Naturschutzgesetz	332	0	6	0	1	4	0	1	0	2	0	0	2	0	1	19	1	0	1	0
8910	Rauschgiftkriminalität	5152	0	44	1	16	18	4	1	0	7	16	5	25	13	34	668	36	4	30	29
8911	-direkte Beschaffungskrimi.	9	0	0	0	0	0	0	0	0	1	0	0	0	0	0	1	0	0	0	0
8920	Gewaltkriminalität	7505	5	52	2	12	33	3	1	1	10	16	4	36	5	59	591	29	29	32	49
8930	Wirtschaftskriminalität	963	3	39	2	16	34	7	4	0	8	16	6	16	6	28	208	12	7	0	23
8931	-bei Betrugsdelikten	284	1	17	0	0	6	1	2	0	4	6	2	2	2	11	55	5	1	0	3
8932	-Insolvenzstraftaten	364	2	11	2	5	19	4	1	0	4	7	3	9	4	11	52	3	5	0	10
8933	-im Anlage- und Finanzber.	104	1	7	0	0	2	1	2	0	3	1	2	1	0	3	25	3	1	0	0
8934	-Wettbewerbsdelikte	110	0	5	0	3	7	2	3	0	0	0	0	1	0	0	49	2	0	0	4
8935	-i. Zus. Arbeitsverhältnissen	93	0	1	0	1	1	0	0	0	1	2	0	3	0	2	24	1	0	0	1
8936	-Betrug/Untr. Bet/Kapitalanl.	43	1	4	0	0	1	0	1	0	3	1	2	0	0	0	10	1	1	0	0
8960	Jugendschutzdelikte	18	0	0	0	0	0	0	0	0	0	0	0	0	0	0	0	0	0	0	0
8970	Computerkriminalität	899	0	18	1	17	8	3	1	1	9	6	6	9	4	14	134	11	20	6	17
8990	Straßenkriminalität	10300	7	100	1	19	30	9	12	1	12	23	6	60	11	98	936	57	248	47	67

Schlüsselzahl der Tat	Straftaten	SEX Opfer gesamt	Kinder							Jugendliche			Heranwachsende 18 bis unter 21 gesamt Spalten 10,13,14	Erwachsene ab 21 Jahre									
			6	8	10	12	gesamt	14	16	gesamt	21	23		gesamt	25	30	40	50	60	gesamt			
			Spalten	Spalten	Spalten	Spalten	Spalten	bis unter	bis unter	Spalten	bis unter	bis unter		Spalten	bis unter	bis unter	bis unter	bis unter	und älter	Spalten			
1	2	3	4	5	6	7	8	9	10	11	12	13	14	15	16	17	18	19	20	21	22	23	24
----	Straftaten gesamt (0-7)	G	29330	290	172	303	797	1526	3088	2204	2525	4729	3848	11665	1589	1304	2893	2352	5140	3756	1848	1676	17665
----	Straftaten gesamt (0-7)	%	100,0	1,0	0,6	1,0	2,7	5,2	10,5	7,5	8,6	16,1	13,1	39,8	5,4	4,4	9,9	8,0	17,5	12,8	6,3	5,7	60,2
----	Straftaten gesamt (0-7)	M	18953	163	86	178	492	895	1814	1482	1759	3241	2933	7988	1089	953	2042	1568	3123	2214	1132	886	10965
----	Straftaten gesamt (0-7)	%	64,6	56,2	50,0	58,7	61,7	58,7	58,7	67,2	69,7	68,5	76,2	68,5	68,5	73,1	70,6	66,7	60,8	58,9	61,3	52,9	62,1
----	Straftaten gesamt (0-7)	W	10377	127	86	125	305	631	1274	722	766	1488	915	3677	500	351	851	784	2017	1542	716	790	6700
----	Straftaten gesamt (0-7)	%	35,4	43,8	50,0	41,3	38,3	41,3	41,3	32,8	30,3	31,5	23,8	31,5	31,5	26,9	29,4	33,3	39,2	41,1	38,7	47,1	37,9
0000	Straftaten gegen das Leben	G	155	7	0	0	2	1	10	3	6	9	7	26	11	2	13	19	24	28	15	30	129
0000	Straftaten gegen das Leben	M	103	6	0	0	2	0	8	2	4	6	4	18	10	0	10	16	18	17	10	14	85
0000	Straftaten gegen das Leben	W	52	1	0	0	0	1	2	1	2	3	3	8	1	2	3	3	6	11	5	16	44
0100	Mord	G	35	1	0	0	0	0	1	1	1	2	1	4	2	0	2	5	5	10	5	4	31
0100	Mord	M	23	1	0	0	0	0	1	1	1	2	0	3	2	0	2	5	3	5	4	1	20
0100	Mord	W	12	0	0	0	0	0	0	0	0	0	1	1	0	0	0	0	2	5	1	3	11
0120	-Sexualmord	G	2	0	0	0	0	0	0	0	0	0	1	1	0	0	0	0	0	0	0	1	1
0120	-Sexualmord	W	2	0	0	0	0	0	0	0	0	0	1	1	0	0	0	0	0	0	0	1	1
0200	Totschlag u. Tötung auf Verl.	G	67	2	0	0	0	0	2	0	5	5	5	12	6	0	6	13	16	9	5	6	55
0200	Totschlag u. Tötung auf Verl.	M	48	1	0	0	0	0	1	0	3	3	4	8	6	0	6	11	12	5	2	4	40
0200	Totschlag u. Tötung auf Verl.	W	19	1	0	0	0	0	1	0	2	2	1	4	0	0	0	2	4	4	3	2	15
0300	Fahrlässige Tötung	G	53	4	0	0	2	1	7	2	0	2	1	10	3	2	5	1	3	9	5	20	43
0300	Fahrlässige Tötung	M	32	4	0	0	2	0	6	1	0	1	0	7	2	0	2	0	3	7	4	9	25
0300	Fahrlässige Tötung	W	21	0	0	0	0	1	1	1	0	1	1	3	1	2	3	1	0	2	1	11	18
1000	ST gg. sex. Selbstbestimmung	G	1467	55	52	73	166	313	659	190	121	311	126	1096	49	27	76	58	121	69	29	18	371
1000	ST gg. sex. Selbstbestimmung	M	249	16	18	23	36	66	159	30	13	43	18	220	5	3	8	3	10	4	3	1	29
1000	ST gg. sex. Selbstbestimmung	W	1218	39	34	50	130	247	500	160	108	268	108	876	44	24	68	55	111	65	26	17	342
1100	mit Gewalt/ Abhängigkeit	G	578	19	10	14	20	55	118	84	95	179	87	384	27	10	37	32	70	35	15	5	194
1100	mit Gewalt/ Abhängigkeit	M	72	5	4	6	4	10	29	9	7	16	12	57	3	2	5	2	5	1	2	0	15
1100	mit Gewalt/ Abhängigkeit	W	506	14	6	8	16	45	89	75	88	163	75	327	24	8	32	30	65	34	13	5	179
1110	-Vergewaltigung/sex. Nötigg.	G	195	2	0	0	1	6	9	27	33	60	34	103	6	6	12	18	37	17	5	3	92
1110	-Vergewaltigung/sex. Nötigg.	M	9	0	0	0	0	1	1	1	2	3	3	7	0	0	1	0	0	1	0	1	2
1110	-Vergewaltigung/sex. Nötigg.	W	186	2	0	0	1	5	8	26	31	57	31	96	6	6	12	17	37	17	4	3	90
1111	.überfallartig Einzeltäter	G	95	2	0	0	0	2	4	8	17	25	18	47	0	4	4	11	21	8	2	2	48
1111	.überfallartig Einzeltäter	M	4	0	0	0	0	0	0	0	1	1	2	3	0	0	0	1	0	0	0	0	1
1111	.überfallartig Einzeltäter	W	91	2	0	0	0	2	4	8	16	24	16	44	0	4	4	10	21	8	2	2	47
1112	.überfallartig durch Gruppe	G	12	0	0	0	0	0	0	3	1	4	2	6	2	1	3	1	2	0	0	0	6
1112	.überfallartig durch Gruppe	W	12	0	0	0	0	0	0	3	1	4	2	6	2	1	3	1	2	0	0	0	6
1113	.durch Gruppe	G	6	0	0	0	0	1	1	0	3	3	1	5	0	1	1	0	0	0	0	0	1
1113	.durch Gruppe	M	1	0	0	0	0	1	1	0	0	0	0	1	0	0	0	0	0	0	0	0	0
1113	.durch Gruppe	W	5	0	0	0	0	0	0	0	3	3	1	4	0	1	1	0	0	0	0	0	1
1114	.sonst. ST nach §177 .. StGB	G	80	0	0	0	1	3	4	15	12	27	12	43	4	0	4	6	14	9	3	1	37

Schlüsselzahl der Tat	Straftaten	SEX U S	Opfer gesamt	Kinder							Jugendliche			Heranwachsende 18 bis unter 21 Spalten 10,13,14	Erwachsene ab 21 Jahre									
				6	8	10	12	gesamt	14	16	gesamt	21	23		gesamt	25	30	40	50	60	gesamt			
				5	7	9	10	5-9	11	12	11+12	16	17		16,17	19	20	21	22	23	24			
1114	.sonst. ST nach §177 .. StGB	M	4	0	0	0	0	0	0	1	1	2	1	3	0	0	0	0	0	0	1	0	1	
1114	.sonst. ST nach §177 .. StGB	W	76	0	0	0	1	3	4	14	11	25	11	40	4	0	4	6	14	9	2	1	36	
1115	.mit Todesfolge §178 StGB	G	2	0	0	0	0	0	0	1	0	1	1	2	0	0	0	0	0	0	0	0	0	
1115	.mit Todesfolge §178 StGB	W	2	0	0	0	0	0	0	1	0	1	1	2	0	0	0	0	0	0	0	0	0	
1120	-sonst. sexuelle Nötigung	G	240	1	0	1	5	10	17	32	42	74	51	142	21	4	25	12	32	17	10	2	98	
1120	-sonst. sexuelle Nötigung	M	35	0	0	0	1	1	2	8	4	12	9	23	3	2	5	1	4	1	1	0	12	
1120	-sonst. sexuelle Nötigung	W	205	1	0	1	4	9	15	24	38	62	42	119	18	2	20	11	28	16	9	2	86	
1130	-Sex. M. Schutzbef./Ausn. Amt	G	143	16	10	13	14	39	92	25	20	45	2	139	0	0	0	2	1	1	0	0	4	
1130	-Sex. M. Schutzbef./Ausn. Amt	M	28	5	4	6	3	8	26	0	1	1	0	27	0	0	0	0	1	0	0	0	1	
1130	-Sex. M. Schutzbef./Ausn. Amt	W	115	11	6	7	11	31	66	25	19	44	2	112	0	0	0	2	0	1	0	0	3	
1131	.zum Nachteil von Kindern	G	92	16	10	13	14	39	92	0	0	0	0	92	0	0	0	0	0	0	0	0	0	
1131	.zum Nachteil von Kindern	M	26	5	4	6	3	8	26	0	0	0	0	26	0	0	0	0	0	0	0	0	0	
1131	.zum Nachteil von Kindern	W	66	11	6	7	11	31	66	0	0	0	0	66	0	0	0	0	0	0	0	0	0	
1300	sexueller Mißbrauch	G	807	34	42	59	142	253	530	96	23	119	27	676	14	9	23	11	39	31	14	13	131	
1300	sexueller Mißbrauch	M	163	9	14	17	30	53	123	17	3	20	6	149	2	1	3	1	5	3	1	1	14	
1300	sexueller Mißbrauch	W	644	25	28	42	112	200	407	79	20	99	21	527	12	8	20	10	34	28	13	12	117	
1310	-sex. Mißbrauch von Kindern	G	497	32	39	55	132	239	497	0	0	0	0	497	0	0	0	0	0	0	0	0	0	
1310	-sex. Mißbrauch von Kindern	M	115	7	12	17	28	51	115	0	0	0	0	115	0	0	0	0	0	0	0	0	0	
1310	-sex. Mißbrauch von Kindern	W	382	25	27	38	104	188	382	0	0	0	0	382	0	0	0	0	0	0	0	0	0	
1311	.sex. Handlg. n §176 Abs 1,2	G	288	26	27	34	68	133	288	0	0	0	0	288	0	0	0	0	0	0	0	0	0	
1311	.sex. Handlg. n §176 Abs 1,2	M	66	6	10	8	15	27	66	0	0	0	0	66	0	0	0	0	0	0	0	0	0	
1311	.sex. Handlg. n §176 Abs 1,2	W	222	20	17	26	53	106	222	0	0	0	0	222	0	0	0	0	0	0	0	0	0	
1312	.exhib./sex. Handlg. vor K.	G	84	1	4	10	25	44	84	0	0	0	0	84	0	0	0	0	0	0	0	0	0	
1312	.exhib./sex. Handlg. vor K.	M	28	0	1	4	7	16	28	0	0	0	0	28	0	0	0	0	0	0	0	0	0	
1312	.exhib./sex. Handlg. vor K.	W	56	1	3	6	18	28	56	0	0	0	0	56	0	0	0	0	0	0	0	0	0	
1313	.sex. Handlung n §176, Abs 3	G	52	3	2	6	20	21	52	0	0	0	0	52	0	0	0	0	0	0	0	0	0	
1313	.sex. Handlung n §176, Abs 3	M	9	0	0	3	1	5	9	0	0	0	0	9	0	0	0	0	0	0	0	0	0	
1313	.sex. Handlung n §176, Abs 3	W	43	3	2	3	19	16	43	0	0	0	0	43	0	0	0	0	0	0	0	0	0	
1314	.einwirken nach §176 Abs 3	G	9	1	2	0	6	0	9	0	0	0	0	9	0	0	0	0	0	0	0	0	0	
1314	.einwirken nach §176 Abs 3	M	1	0	0	0	1	0	1	0	0	0	0	1	0	0	0	0	0	0	0	0	0	
1314	.einwirken nach §176 Abs 3	W	8	1	2	0	5	0	8	0	0	0	0	8	0	0	0	0	0	0	0	0	0	
1315	.Vollzug des Beischlafes	G	30	0	1	5	6	18	30	0	0	0	0	30	0	0	0	0	0	0	0	0	0	
1315	.Vollzug des Beischlafes	M	4	0	1	2	0	1	4	0	0	0	0	4	0	0	0	0	0	0	0	0	0	
1315	.Vollzug des Beischlafes	W	26	0	0	3	6	17	26	0	0	0	0	26	0	0	0	0	0	0	0	0	0	
1316	.zu Herst/Verbr porn Schrift	G	3	1	1	0	0	1	3	0	0	0	0	3	0	0	0	0	0	0	0	0	0	
1316	.zu Herst/Verbr porn Schrift	M	1	1	0	0	0	0	1	0	0	0	0	1	0	0	0	0	0	0	0	0	0	
1316	.zu Herst/Verbr porn Schrift	W	2	0	1	0	0	1	2	0	0	0	0	2	0	0	0	0	0	0	0	0	0	
1317	.sonst. schwerer §176a StGB	G	31	0	2	0	7	22	31	0	0	0	0	31	0	0	0	0	0	0	0	0	0	

Schlüsselzahl der Tat	Straftaten	SEX U S	Opfer gesamt	Kinder							Jugendliche			Heranwachsende 18 bis unter 21 Spalten 10,13,14	Erwachsene ab 21 Jahre									
				6	8	10	12	gesamt	14	16	gesamt	21	23		gesamt	25	30	40	50	60	gesamt			
				5	7	9	11	13	15	17	19	21	23		25	27	29	31	33	35	37	39	41	
1	2	3	4	5	6	7	8	9	10	11	12	13	14	15	16	17	18	19	20	21	22	23	24	
1317	.sonst. schwerer §176a StGB	M	6	0	0	0	4	2	6	0	0	0	0	6	0	0	0	0	0	0	0	0	0	0
1317	.sonst. schwerer §176a StGB	W	25	0	2	0	3	20	25	0	0	0	0	25	0	0	0	0	0	0	0	0	0	0
1320	-Exhib. Handl. Err. ö. Ärger	G	218	2	3	4	10	13	32	30	15	45	23	100	12	8	20	8	36	28	14	12	118	
1320	-Exhib. Handl. Err. ö. Ärger	M	29	2	2	0	2	2	8	3	0	3	4	15	2	1	3	1	5	3	1	1	14	
1320	-Exhib. Handl. Err. ö. Ärger	W	189	0	1	4	8	11	24	27	15	42	19	85	10	7	17	7	31	25	13	11	104	
1330	-Sexueller Mißbr. v. Jugendl.	G	60	0	0	0	0	0	0	60	0	60	0	60	0	0	0	0	0	0	0	0	0	
1330	-Sexueller Mißbr. v. Jugendl.	M	12	0	0	0	0	0	0	12	0	12	0	12	0	0	0	0	0	0	0	0	0	
1330	-Sexueller Mißbr. v. Jugendl.	W	48	0	0	0	0	0	0	48	0	48	0	48	0	0	0	0	0	0	0	0	0	
1340	-Sex. Mißbr. Widerstandsanf.	G	32	0	0	0	0	1	1	6	8	14	4	19	2	1	3	3	3	3	0	1	13	
1340	-Sex. Mißbr. Widerstandsanf.	M	7	0	0	0	0	0	0	2	3	5	2	7	0	0	0	0	0	0	0	0	0	
1340	-Sex. Mißbr. Widerstandsanf.	W	25	0	0	0	0	1	1	4	5	9	2	12	2	1	3	3	3	3	0	1	13	
1400	Ausnutzung sexueller Neigung	G	82	2	0	0	4	5	11	10	3	13	12	36	8	8	16	15	12	3	0	0	46	
1400	Ausnutzung sexueller Neigung	M	14	2	0	0	2	3	7	4	3	7	0	14	0	0	0	0	0	0	0	0	0	
1400	Ausnutzung sexueller Neigung	W	68	0	0	0	2	2	4	6	0	6	12	22	8	8	16	15	12	3	0	0	46	
1410	-Förd. sex. H. Minderj./Pros	G	39	0	0	0	1	1	2	3	0	3	5	10	5	5	10	8	8	3	0	0	29	
1410	-Förd. sex. H. Minderj./Pros	M	1	0	0	0	0	1	1	0	0	0	0	1	0	0	0	0	0	0	0	0	0	
1410	-Förd. sex. H. Minderj./Pros	W	38	0	0	0	1	0	1	3	0	3	5	9	5	5	10	8	8	3	0	0	29	
1411	.Förder.sex. Handl. Minderj.	G	4	0	0	0	1	1	2	2	0	2	0	4	0	0	0	0	0	0	0	0	0	
1411	.Förder.sex. Handl. Minderj.	M	1	0	0	0	0	1	1	0	0	0	0	1	0	0	0	0	0	0	0	0	0	
1411	.Förder.sex. Handl. Minderj.	W	3	0	0	0	1	0	1	2	0	2	0	3	0	0	0	0	0	0	0	0	0	
1412	.Förderung der Prostitution	G	35	0	0	0	0	0	0	1	0	1	5	6	5	5	10	8	8	3	0	0	29	
1412	.Förderung der Prostitution	W	35	0	0	0	0	0	0	1	0	1	5	6	5	5	10	8	8	3	0	0	29	
1420	-Zuhälterei	G	6	0	0	0	0	0	0	0	0	0	2	2	1	1	2	2	0	0	0	0	4	
1420	-Zuhälterei	W	6	0	0	0	0	0	0	0	0	0	2	2	1	1	2	2	0	0	0	0	4	
1430	-Verbr. pornograf. Schrift	G	19	2	0	0	3	4	9	7	3	10	0	19	0	0	0	0	0	0	0	0	0	
1430	-Verbr. pornograf. Schrift	M	13	2	0	0	2	2	6	4	3	7	0	13	0	0	0	0	0	0	0	0	0	
1430	-Verbr. pornograf. Schrift	W	6	0	0	0	1	2	3	3	0	3	0	6	0	0	0	0	0	0	0	0	0	
1431	.Verbr. porn. Schr. P. u. 18	G	19	2	0	0	3	4	9	7	3	10	0	19	0	0	0	0	0	0	0	0	0	
1431	.Verbr. porn. Schr. P. u. 18	M	13	2	0	0	2	2	6	4	3	7	0	13	0	0	0	0	0	0	0	0	0	
1431	.Verbr. porn. Schr. P. u. 18	W	6	0	0	0	1	2	3	3	0	3	0	6	0	0	0	0	0	0	0	0	0	
1440	-Menschenhandel	G	18	0	0	0	0	0	0	0	0	0	5	5	2	2	4	5	4	0	0	0	13	
1440	-Menschenhandel	W	18	0	0	0	0	0	0	0	0	0	5	5	2	2	4	5	4	0	0	0	13	
1441	.Menschenhandel	G	8	0	0	0	0	0	0	0	0	0	2	2	1	1	2	3	1	0	0	0	6	
1441	.Menschenhandel	W	8	0	0	0	0	0	0	0	0	0	2	2	1	1	2	3	1	0	0	0	6	
1442	.Schwerer Menschenhandel	G	10	0	0	0	0	0	0	0	0	0	3	3	1	1	2	2	3	0	0	0	7	
1442	.Schwerer Menschenhandel	W	10	0	0	0	0	0	0	0	0	0	3	3	1	1	2	2	3	0	0	0	7	
2000	Rohheit/persönl. Freiheit	G	27624	228	120	230	628	1211	2417	2010	2390	4400	3699	10516	1520	1267	2787	2263	4977	3654	1800	1627	17108	
2000	Rohheit/persönl. Freiheit	M	18521	141	68	155	453	828	1645	1449	1734	3183	2895	7723	1066	942	2008	1538	3077	2188	1117	870	10798	

Schlüsselzahl der Tat	Straftaten	SEX	Opfer gesamt	Kinder							Jugendliche			Heranwachsende 18 bis 21	Erwachsene ab 21 Jahre									
				6	8	10	12	gesamt Spalten 5 - 9	14	16	gesamt Spalten 11 + 12	21	23		gesamt Spalten 16,17	25	30	40	50	60	gesamt Spalten 18 - 23			
				6	8	10	12	14	16	18	11 + 12	21 bis 23	23 bis 25		25 bis 30	30 bis 40	40 bis 50	50 bis 60	60 und älter	18 - 23				
1	2	3	4	5	6	7	8	9	10	11	12	13	14	15	16	17	18	19	20	21	22	23	24	
2000	Rohheit/persönl. Freiheit	W	9103	87	52	75	175	383	772	561	656	1217	804	2793	454	325	779	725	1900	1466	683	757	6310	
2100	Raub/räub. Erpress./räub. Ang.	G	2496	4	3	13	57	132	209	260	299	559	346	1114	118	81	199	123	341	246	180	293	1382	
2100	Raub/räub. Erpress./räub. Ang.	M	1796	4	2	10	49	106	171	233	270	503	314	988	107	66	173	89	232	153	95	66	808	
2100	Raub/räub. Erpress./räub. Ang.	W	700	0	1	3	8	26	38	27	29	56	32	126	11	15	26	34	109	93	85	227	574	
2110	-auf Geldinstitute und Post	G	20	0	0	0	0	0	0	0	1	1	1	2	0	0	0	1	6	6	5	0	18	
2110	-auf Geldinstitute und Post	M	3	0	0	0	0	0	0	0	0	0	1	1	0	0	0	0	1	0	1	0	2	
2110	-auf Geldinstitute und Post	W	17	0	0	0	0	0	0	0	1	1	0	1	0	0	0	1	5	6	4	0	16	
2111	.auf Geldinstitute	G	11	0	0	0	0	0	0	0	1	1	1	2	0	0	0	1	4	1	3	0	9	
2111	.auf Geldinstitute	M	2	0	0	0	0	0	0	0	0	0	1	1	0	0	0	0	1	0	0	0	1	
2111	.auf Geldinstitute	W	9	0	0	0	0	0	0	0	1	1	0	1	0	0	0	1	3	1	3	0	8	
2112	.auf Postfilialen	G	7	0	0	0	0	0	0	0	0	0	0	0	0	0	0	0	0	5	2	0	7	
2112	.auf Postfilialen	M	1	0	0	0	0	0	0	0	0	0	0	0	0	0	0	0	0	0	1	0	1	
2112	.auf Postfilialen	W	6	0	0	0	0	0	0	0	0	0	0	0	0	0	0	0	0	5	1	0	6	
2113	.auf Postagenturen	G	2	0	0	0	0	0	0	0	0	0	0	0	0	0	0	0	2	0	0	0	2	
2113	.auf Postagenturen	W	2	0	0	0	0	0	0	0	0	0	0	0	0	0	0	0	2	0	0	0	2	
2120	-auf sonst. Zahlst/Geschäft	G	49	0	0	0	0	0	0	1	0	1	3	4	4	4	8	1	12	13	9	2	45	
2120	-auf sonst. Zahlst/Geschäft	M	14	0	0	0	0	0	0	1	0	1	1	2	2	1	3	1	3	3	0	2	12	
2120	-auf sonst. Zahlst/Geschäft	W	35	0	0	0	0	0	0	0	0	0	2	2	2	3	5	0	9	10	9	0	33	
2121	.auf Spielhallen	G	7	0	0	0	0	0	0	1	0	1	1	2	0	0	0	0	2	3	0	0	5	
2121	.auf Spielhallen	M	4	0	0	0	0	0	0	1	0	1	0	1	0	0	0	0	1	2	0	0	3	
2121	.auf Spielhallen	W	3	0	0	0	0	0	0	0	0	0	1	1	0	0	0	0	1	1	0	0	2	
2122	.auf Tankstellen	G	14	0	0	0	0	0	0	0	0	0	1	1	1	3	4	0	4	2	1	2	13	
2122	.auf Tankstellen	M	5	0	0	0	0	0	0	0	0	0	1	1	1	0	1	0	1	0	0	2	4	
2122	.auf Tankstellen	W	9	0	0	0	0	0	0	0	0	0	0	0	0	3	3	0	3	2	1	0	9	
2140	-auf Kraftfahrer	G	7	0	0	0	0	0	0	0	0	0	2	2	0	0	0	1	2	0	0	2	5	
2140	-auf Kraftfahrer	M	6	0	0	0	0	0	0	0	0	0	2	2	0	0	0	1	2	0	0	1	4	
2140	-auf Kraftfahrer	W	1	0	0	0	0	0	0	0	0	0	0	0	0	0	0	0	0	0	0	1	1	
2141	.Beraubung von Taxifahrern	G	1	0	0	0	0	0	0	0	0	0	0	0	0	0	0	1	0	0	0	0	1	
2141	.Beraubung von Taxifahrern	M	1	0	0	0	0	0	0	0	0	0	0	0	0	0	0	1	0	0	0	0	1	
2150	-Zechenschlußraub	G	1	0	0	0	0	0	0	0	0	0	0	0	0	0	0	0	1	0	0	0	1	
2150	-Zechenschlußraub	M	1	0	0	0	0	0	0	0	0	0	0	0	0	0	0	0	1	0	0	0	1	
2160	-Handtaschenraub	G	178	0	0	0	0	0	0	0	2	2	2	4	3	0	3	4	8	12	27	120	174	
2160	-Handtaschenraub	M	10	0	0	0	0	0	0	0	2	2	0	2	1	0	1	0	1	1	0	5	8	
2160	-Handtaschenraub	W	168	0	0	0	0	0	0	0	0	0	2	2	2	0	2	4	7	11	27	115	166	
2170	-sonst. Raubüberfälle Straße	G	710	1	0	4	17	53	75	106	123	229	106	410	44	25	69	34	59	56	33	49	300	
2170	-sonst. Raubüberfälle Straße	M	589	1	0	4	15	42	62	90	115	205	101	368	41	22	63	32	48	40	25	13	221	
2170	-sonst. Raubüberfälle Straße	W	121	0	0	0	2	11	13	16	8	24	5	42	3	3	6	2	11	16	8	36	79	
2180	-Raub zur Erlangung von BtM	G	3	0	0	0	0	0	0	0	0	0	0	0	1	0	1	0	0	1	0	1	3	

Schlüsselzahl der Tat	Straftaten	SEX Opfer gesamt	Kinder							Jugendliche			Heranwachsende 18 bis 21	Erwachsene ab 21 Jahre										
			6	8	10	12	gesamt	14	16	gesamt	21	23		gesamt	25	30	40	50	60	gesamt				
			5	6	7	8	9	10	11	12	13	14		15	16	17	18	19	20	21	22	23	24	
2180	-Raub zur Erlangung von BtM	M	1	0	0	0	0	0	0	0	0	0	0	0	1	0	1	0	0	0	0	0	1	
2180	-Raub zur Erlangung von BtM	W	2	0	0	0	0	0	0	0	0	0	0	0	0	0	0	0	0	1	0	1	2	
2190	-Raubüberfälle in Wohnungen	G	129	0	0	0	1	3	4	2	7	9	17	30	11	5	16	9	30	16	13	15	99	
2190	-Raubüberfälle in Wohnungen	M	110	0	0	0	1	3	4	2	4	6	14	24	11	5	16	7	27	14	11	11	86	
2190	-Raubüberfälle in Wohnungen	W	19	0	0	0	0	0	0	0	3	3	3	6	0	0	0	2	3	2	2	4	13	
2200	Körperverletzung	G	18152	166	100	182	478	901	1827	1453	1730	3183	2582	7592	1054	855	1909	1536	3126	2163	978	848	10560	
2200	Körperverletzung	M	12536	100	59	125	337	622	1243	1032	1269	2301	2069	5613	785	661	1446	1074	2012	1298	600	493	6923	
2200	Körperverletzung	W	5616	66	41	57	141	279	584	421	461	882	513	1979	269	194	463	462	1114	865	378	355	3637	
2210	-KV mit tödl. Ausgang	G	7	0	0	0	0	0	0	0	0	0	1	1	0	0	0	1	2	0	1	2	6	
2210	-KV mit tödl. Ausgang	M	7	0	0	0	0	0	0	0	0	0	1	1	0	0	0	1	2	0	1	2	6	
2220	-gefährliche/schwere KV	G	4648	11	13	32	101	195	352	412	506	918	746	2016	316	226	542	438	798	515	194	145	2632	
2220	-gefährliche/schwere KV	M	3690	9	12	22	73	139	255	298	400	698	654	1607	257	204	461	363	629	388	149	93	2083	
2220	-gefährliche/schwere KV	W	958	2	1	10	28	56	97	114	106	220	92	409	59	22	81	75	169	127	45	52	549	
2221	.gefährl./schw. KV/Str/Weg/PI	G	1758	7	3	17	51	89	167	176	244	420	319	906	121	84	205	169	255	139	43	41	852	
2221	.gefährl./schw. KV/Str/Weg/PI	M	1489	5	2	12	37	55	111	140	199	339	292	742	108	78	186	153	226	118	35	29	747	
2221	.gefährl./schw. KV/Str/Weg/PI	W	269	2	1	5	14	34	56	36	45	81	27	164	13	6	19	16	29	21	8	12	105	
2230	-Mißhandlung von Schutzbef.	G	138	40	11	10	15	13	89	28	8	36	2	127	0	2	2	2	1	2	1	3	11	
2230	-Mißhandlung von Schutzbef.	M	74	22	6	7	7	7	49	15	4	19	0	68	0	2	2	1	0	1	1	1	6	
2230	-Mißhandlung von Schutzbef.	W	64	18	5	3	8	6	40	13	4	17	2	59	0	0	0	1	1	1	0	2	5	
2231	.Mißhandlung von Kindern	G	89	40	11	10	15	13	89	0	0	0	0	89	0	0	0	0	0	0	0	0	0	
2231	.Mißhandlung von Kindern	M	49	22	6	7	7	7	49	0	0	0	0	49	0	0	0	0	0	0	0	0	0	
2231	.Mißhandlung von Kindern	W	40	18	5	3	8	6	40	0	0	0	0	40	0	0	0	0	0	0	0	0	0	
2240	-(vorsätzliche leichte) KV	G	12019	53	53	119	317	638	1180	952	1138	2090	1703	4973	693	560	1253	1016	2136	1477	631	533	7046	
2240	-(vorsätzliche leichte) KV	M	8002	36	33	86	227	441	823	683	815	1498	1333	3654	507	405	912	659	1267	823	375	312	4348	
2240	-(vorsätzliche leichte) KV	W	4017	17	20	33	90	197	357	269	323	592	370	1319	186	155	341	357	869	654	256	221	2698	
2250	-fahrlässige KV	G	1340	62	23	21	45	55	206	61	78	139	130	475	45	67	112	79	189	169	151	165	865	
2250	-fahrlässige KV	M	763	33	8	10	30	35	116	36	50	86	81	283	21	50	71	50	114	86	74	85	480	
2250	-fahrlässige KV	W	577	29	15	11	15	20	90	25	28	53	49	192	24	17	41	29	75	83	77	80	385	
2300	ST gg. die persönl. Freiheit	G	6976	58	17	35	93	178	381	297	361	658	771	1810	348	331	679	604	1510	1245	642	486	5166	
2300	ST gg. die persönl. Freiheit	M	4189	37	7	20	67	100	231	184	195	379	512	1122	174	215	389	375	833	737	422	311	3067	
2300	ST gg. die persönl. Freiheit	W	2787	21	10	15	26	78	150	113	166	279	259	688	174	116	290	229	677	508	220	175	2099	
2310	-Menschenraub / Entführung	G	69	23	5	5	3	8	44	11	3	14	1	59	0	0	0	2	5	1	1	1	10	
2310	-Menschenraub / Entführung	M	27	13	1	2	2	3	21	4	0	4	0	25	0	0	0	0	1	1	0	0	2	
2310	-Menschenraub / Entführung	W	42	10	4	3	1	5	23	7	3	10	1	34	0	0	0	2	4	0	1	1	8	
2320	-Freiheitsber/Nöt/Bedrohung	G	6904	35	12	30	90	170	337	286	358	644	770	1751	348	331	679	600	1504	1244	641	485	5153	
2320	-Freiheitsber/Nöt/Bedrohung	M	4161	24	6	18	65	97	210	180	195	375	512	1097	174	215	389	375	831	736	422	311	3064	
2320	-Freiheitsber/Nöt/Bedrohung	W	2743	11	6	12	25	73	127	106	163	269	258	654	174	116	290	225	673	508	219	174	2089	
2321	.Freiheitsberaubung	G	153	0	0	2	4	12	18	15	25	40	18	76	10	8	18	13	20	13	9	4	77	

Schlüsselzahl der Tat	Straftaten	SEX Opfer gesamt	Kinder							Jugendliche			Heranwachsende 18 bis unter 21 gesamt Spalten 10,13,14	Erwachsene ab 21 Jahre									
			6	8	10	12	gesamt Spalten 5-9	14	16	gesamt Spalten 11+12	21	23		gesamt Spalten 16,17	25	30	40	50	60	gesamt Spalten 18-23			
			6	8	10	12	14	16	18	11+12	23	25		16,17	30	40	50	60	älter	18-23			
1	2	3	4	5	6	7	8	9	10	11	12	13	14	15	16	17	18	19	20	21	22	23	24
2321	.Freiheitsberaubung	M	85	0	0	1	2	10	13	12	8	20	10	43	4	6	10	9	10	5	6	2	42
2321	.Freiheitsberaubung	W	68	0	0	1	2	2	5	3	17	20	8	33	6	2	8	4	10	8	3	2	35
2322	.Nötigung	G	1608	10	3	7	33	52	105	53	56	109	181	395	100	86	186	134	349	297	140	107	1213
2322	.Nötigung	M	1121	6	0	4	25	33	68	38	32	70	137	275	59	59	118	98	230	210	101	89	846
2322	.Nötigung	W	487	4	3	3	8	19	37	15	24	39	44	120	41	27	68	36	119	87	39	18	367
2323	.Bedrohung	G	5143	25	9	21	53	106	214	218	277	495	571	1280	238	237	475	453	1135	934	492	374	3863
2323	.Bedrohung	M	2955	18	6	13	38	54	129	130	155	285	365	779	111	150	261	268	591	521	315	220	2176
2323	.Bedrohung	W	2188	7	3	8	15	52	85	88	122	210	206	501	127	87	214	185	544	413	177	154	1687
2340	-Geiselnahme	G	3	0	0	0	0	0	0	0	0	0	0	0	0	0	0	2	1	0	0	0	3
2340	-Geiselnahme	M	1	0	0	0	0	0	0	0	0	0	0	0	0	0	0	0	1	0	0	0	1
2340	-Geiselnahme	W	2	0	0	0	0	0	0	0	0	0	0	0	0	0	0	2	0	0	0	0	2
6000	Sonstige Straftatbestände StGB	G	84	0	0	0	1	1	2	1	8	9	16	27	9	8	17	12	18	5	4	1	57
6000	Sonstige Straftatbestände StGB	M	80	0	0	0	1	1	2	1	8	9	16	27	8	8	16	11	18	5	2	1	53
6000	Sonstige Straftatbestände StGB	W	4	0	0	0	0	0	0	0	0	0	0	0	1	0	1	1	0	0	2	0	4
6500	Wettbew.-,Korruptions-,Amtsdel	G	84	0	0	0	1	1	2	1	8	9	16	27	9	8	17	12	18	5	4	1	57
6500	Wettbew.-,Korruptions-,Amtsdel	M	80	0	0	0	1	1	2	1	8	9	16	27	8	8	16	11	18	5	2	1	53
6500	Wettbew.-,Korruptions-,Amtsdel	W	4	0	0	0	0	0	0	0	0	0	0	0	1	0	1	1	0	0	2	0	4
6550	-Sonstige Straftaten im Amt	G	84	0	0	0	1	1	2	1	8	9	16	27	9	8	17	12	18	5	4	1	57
6550	-Sonstige Straftaten im Amt	M	80	0	0	0	1	1	2	1	8	9	16	27	8	8	16	11	18	5	2	1	53
6550	-Sonstige Straftaten im Amt	W	4	0	0	0	0	0	0	0	0	0	0	0	1	0	1	1	0	0	2	0	4
6551	.Körperverletzung im Amt	G	84	0	0	0	1	1	2	1	8	9	16	27	9	8	17	12	18	5	4	1	57
6551	.Körperverletzung im Amt	M	80	0	0	0	1	1	2	1	8	9	16	27	8	8	16	11	18	5	2	1	53
6551	.Körperverletzung im Amt	W	4	0	0	0	0	0	0	0	0	0	0	0	1	0	1	1	0	0	2	0	4
8910	Rauschgiftkriminalität	G	3	0	0	0	0	0	0	0	0	0	0	0	1	0	1	0	0	1	0	1	3
8910	Rauschgiftkriminalität	M	1	0	0	0	0	0	0	0	0	0	0	0	1	0	1	0	0	0	0	0	1
8910	Rauschgiftkriminalität	W	2	0	0	0	0	0	0	0	0	0	0	0	0	0	0	0	0	1	0	1	2
8911	-direkte Beschaffungskrimi.	G	3	0	0	0	0	0	0	0	0	0	0	0	1	0	1	0	0	1	0	1	3
8911	-direkte Beschaffungskrimi.	M	1	0	0	0	0	0	0	0	0	0	0	0	1	0	1	0	0	0	0	0	1
8911	-direkte Beschaffungskrimi.	W	2	0	0	0	0	0	0	0	0	0	0	0	0	0	0	0	0	1	0	1	2
8920	Gewaltkriminalität	G	7451	20	16	45	159	333	573	700	844	1544	1133	3250	448	313	761	600	1200	797	390	453	4201
8920	Gewaltkriminalität	M	5574	15	14	32	122	246	429	533	676	1209	976	2614	372	270	642	470	879	551	252	166	2960
8920	Gewaltkriminalität	W	1877	5	2	13	37	87	144	167	168	335	157	636	76	43	119	130	321	246	138	287	1241
8960	Jugendschutzdelikte	G	19	2	0	0	3	4	9	7	3	10	0	19	0	0	0	0	0	0	0	0	0
8960	Jugendschutzdelikte	M	13	2	0	0	2	2	6	4	3	7	0	13	0	0	0	0	0	0	0	0	0
8960	Jugendschutzdelikte	W	6	0	0	0	1	2	3	3	0	3	0	6	0	0	0	0	0	0	0	0	0
8990	Straßenkriminalität	G	2979	12	6	25	78	157	278	323	402	725	472	1475	182	122	304	228	384	243	119	226	1504
8990	Straßenkriminalität	M	2128	8	4	16	54	99	181	233	317	550	401	1132	152	101	253	188	283	162	61	49	996
8990	Straßenkriminalität	W	851	4	2	9	24	58	97	90	85	175	71	343	30	21	51	40	101	81	58	177	508

Schlüsselzahl der Tat	Straftaten	SEX	Opfer gesamt	Kinder						Jugendliche			Heranwachsende 18 bis 21	Erwachsene ab 21 Jahre									
				6	8	10	12	gesamt Spalten	14	16	gesamt Spalten	21		23	gesamt Spalten	25	30	40	50	60	gesamt Spalten		
				6	8	10	12	5-9	16	18	11+12	23		25	16,17	30	40	50	60	60 und älter	18-23		
1	2	3	4	5	6	7	8	9	10	11	12	13	14	15	16	17	18	19	20	21	22	23	24
9300	Selbsttötung	G	280	0	0	0	0	0	0	0	2	2	9	11	8	3	11	14	45	41	49	109	269
9300	Selbsttötung	M	197	0	0	0	0	0	0	0	1	1	7	8	6	3	9	11	38	29	41	61	189
9300	Selbsttötung	W	83	0	0	0	0	0	0	0	1	1	2	3	2	0	2	3	7	12	8	48	80
9301	.durch Gas	G	3	0	0	0	0	0	0	0	0	0	0	0	1	0	1	0	2	0	0	0	3
9301	.durch Gas	M	3	0	0	0	0	0	0	0	0	0	0	0	1	0	1	0	2	0	0	0	3
9302	.durch Vergiftung, Verätzung	G	27	0	0	0	0	0	0	0	0	0	0	0	0	0	0	3	8	6	2	8	27
9302	.durch Vergiftung, Verätzung	M	12	0	0	0	0	0	0	0	0	0	0	0	0	0	0	3	5	2	1	1	12
9302	.durch Vergiftung, Verätzung	W	15	0	0	0	0	0	0	0	0	0	0	0	0	0	0	0	3	4	1	7	15
9303	.durch Erhängen	G	154	0	0	0	0	0	0	0	2	2	4	6	3	3	6	8	21	21	29	63	148
9303	.durch Erhängen	M	123	0	0	0	0	0	0	0	1	1	3	4	3	3	6	6	19	19	26	43	119
9303	.durch Erhängen	W	31	0	0	0	0	0	0	0	1	1	1	2	0	0	0	2	2	2	3	20	29
9304	.durch Ertrinken	G	13	0	0	0	0	0	0	0	0	0	0	0	0	0	0	0	1	1	2	9	13
9304	.durch Ertrinken	M	2	0	0	0	0	0	0	0	0	0	0	0	0	0	0	0	0	0	2	0	2
9304	.durch Ertrinken	W	11	0	0	0	0	0	0	0	0	0	0	0	0	0	0	0	1	1	0	9	11
9305	.durch Erschießen	G	10	0	0	0	0	0	0	0	0	0	0	0	1	0	1	0	4	0	3	2	10
9305	.durch Erschießen	M	9	0	0	0	0	0	0	0	0	0	0	0	1	0	1	0	3	0	3	2	9
9305	.durch Erschießen	W	1	0	0	0	0	0	0	0	0	0	0	0	0	0	0	0	1	0	0	0	1
9306	.durch Schnitt u Stichverlet	G	9	0	0	0	0	0	0	0	0	0	1	1	1	0	1	0	2	1	2	2	8
9306	.durch Schnitt u Stichverlet	M	6	0	0	0	0	0	0	0	0	0	1	1	1	0	1	0	2	0	0	2	5
9306	.durch Schnitt u Stichverlet	W	3	0	0	0	0	0	0	0	0	0	0	0	0	0	0	0	0	1	2	0	3
9307	.durch Überfahrenlassen	G	12	0	0	0	0	0	0	0	0	0	0	0	1	0	1	1	1	1	6	2	12
9307	.durch Überfahrenlassen	M	7	0	0	0	0	0	0	0	0	0	0	0	0	0	0	0	1	0	4	2	7
9307	.durch Überfahrenlassen	W	5	0	0	0	0	0	0	0	0	0	0	0	1	0	1	1	0	1	2	0	5
9308	.durch Sturz aus der Höhe	G	22	0	0	0	0	0	0	0	0	0	1	1	0	0	0	2	5	3	1	10	21
9308	.durch Sturz aus der Höhe	M	16	0	0	0	0	0	0	0	0	0	1	1	0	0	0	2	5	2	1	5	15
9308	.durch Sturz aus der Höhe	W	6	0	0	0	0	0	0	0	0	0	0	0	0	0	0	0	0	1	0	5	6
9309	.durch elektrischen Strom	G	1	0	0	0	0	0	0	0	0	0	1	1	0	0	0	0	0	0	0	0	0
9309	.durch elektrischen Strom	M	1	0	0	0	0	0	0	0	0	0	1	1	0	0	0	0	0	0	0	0	0
9310	.auf sonstige Art	G	29	0	0	0	0	0	0	0	0	0	2	2	1	0	1	0	1	8	4	13	27
9310	.auf sonstige Art	M	18	0	0	0	0	0	0	0	0	0	1	1	0	0	0	0	1	6	4	6	17
9310	.auf sonstige Art	W	11	0	0	0	0	0	0	0	0	0	1	1	1	0	1	0	0	2	0	7	10
9500	Vermißte Personen	G	3199	27	24	39	97	461	648	961	869	1830	125	2603	36	21	57	55	125	113	75	171	596
9500	Vermißte Personen	M	1615	17	13	29	66	225	350	422	401	823	69	1242	25	13	38	38	78	76	50	93	373
9500	Vermißte Personen	W	1584	10	11	10	31	236	298	539	468	1007	56	1361	11	8	19	17	47	37	25	78	223