

Polizeiliche Kriminalstatistik 2005

Land Sachsen-Anhalt



Landeskriminalamt Sachsen-Anhalt
Lübecker Str. 53 – 63
39124 Magdeburg
Abteilung 1
ISSN 0944-0283

Dezernat 11.2
Tel.: 0391 – 250 2882 bzw. 7972 - 2882
PKS@lka.pol.lsa-net.de

Inhalt

A:	<i>Bedeutung</i>	6
B:	<i>Inhalt</i>	8
C:	<i>Definitionen</i>	9
D:	<i>Regeln der Fallerfassung</i>	22
E:	<i>Fläche und Bevölkerung</i>	26
1.	<i>Kurzinformation zur Kriminalitätsentwicklung</i>	27
2.	<i>Gesamtüberblick</i>	29
2.1	<i>Bekannt gewordene Fälle</i>	29
2.1.1	<i>Kriminalität insgesamt</i>	29
2.1.2	<i>Fallentwicklung und Aufklärung ausgewählter Straftaten(-gruppen)</i>	34
2.1.3	<i>Räumliche Verteilung der Kriminalität</i>	38
2.1.4	<i>Schusswaffenverwendung</i>	43
2.1.5	<i>Opfer</i>	47
2.2	<i>Aufklärung</i>	50
2.2.1	<i>Entwicklung der Aufklärungsquoten bei ausgewählten Straftaten(-gruppen)</i>	51
2.2.2	<i>Aufklärung im regionalen Vergleich</i>	52
2.2.3	<i>Täterkriterien zum aufgeklärten Fall</i>	53
2.3	<i>Tatverdächtige</i>	54
2.3.1	<i>Alters- und Geschlechtsstruktur der Tatverdächtigen insgesamt</i>	54
2.3.2	<i>Tatverdächtigenbelastung deutscher Tatverdächtiger</i>	56

2.3.3	<i>Entwicklung der Tatverdächtigenbelastungszahlen</i>	56
2.3.4	<i>Nichtdeutsche Tatverdächtige</i>	57
2.3.5	<i>Wohnsitzverteilung der Tatverdächtigen</i>	61
2.3.6	<i>Weitere Angaben zum Tatverdächtigen</i>	62
3.	<i>Einzelne Straftaten(-gruppen)</i>	62
3.1	<i>Mord und Totschlag</i>	62
3.2	<i>Straftaten gegen die sexuelle Selbstbestimmung</i>	66
3.3	<i>Raub, räuberische Erpressung und räuberischer Angriff auf Kraftfahrer</i>	70
3.4	<i>Körperverletzung</i>	73
3.5	<i>Straftaten gegen die persönliche Freiheit</i>	76
3.6	<i>Diebstahl ohne erschwerende Umstände</i>	79
3.7	<i>Diebstahl unter erschwerenden Umständen</i>	83
3.8	<i>Diebstahl insgesamt</i>	91
3.9	<i>Betrug (§§ 263, 263a, 264, 264a, 265, 265a, 265b StGB)</i>	104
3.10	<i>Betrugsverwandte Delikte</i>	113
3.11	<i>Fälschungsdelikte</i>	115
3.12	<i>Begünstigung, Strafvereitelung und Hehlerei</i>	116
3.13	<i>Brandstiftung</i>	120
3.14	<i>Wettbewerbs-, Korruptions- und Amtsdelikte</i>	122
3.15	<i>Sachbeschädigung</i>	124
3.16	<i>Umweltkriminalität</i>	126
3.17	<i>Rauschgiftkriminalität</i>	129
3.18	<i>Gewaltkriminalität</i>	134

3.19	Wirtschaftskriminalität.....	137
3.20	Straftaten gegen die Bestimmungen zum Schutze der Jugend.....	139
3.21	Computerkriminalität	142
3.22	Straßenkriminalität	145
4.	Langzeitvergleich zu ausgesuchten Straftaten(-gruppen)	148
5.	Kriminalitätsbelastung der kreisfreien Städte und Landkreise nach	
	Häufigkeitszahlen	165
	Straftaten 2005.....	165
	Diebstahl insgesamt	167
	Körperverletzung	169
	Sachbeschädigung.....	171
	Rauschgiftkriminalität	173
	Straßenkriminalität	175
	Gewaltkriminalität	177
	Wirtschaftskriminalität	179
	Betrug.....	181
	Tabellenanhang.....	183
	Tabelle 01 Grundtabelle	
	Tabelle 20 Aufgliederung der Tatverdächtigen nach Alter und Geschlecht	
	Tabelle 91 Aufgliederung der Opfer nach Alter und Geschlecht	
	Tabelle 92 Opfer-Tatverdächtigen-Beziehung	
	Tabelle 120 Vergleich zum Vorjahr	
	Tabelle 163 Tatort-Wohnort-Beziehung nach Tatverdächtigen	

A: Bedeutung

Nach den seit 01.01.1971 geltenden und zuletzt zum 01.01.2005 geänderten bundeseinheitlichen Richtlinien ist die Polizeiliche Kriminalstatistik (PKS) eine Zusammenstellung aller der Polizei bekannt gewordenen strafrechtlichen Sachverhalte unter Beschränkung auf ihre erfassbaren wesentlichen Inhalte. Sie soll damit im Interesse einer wirksamen Kriminalitätsbekämpfung zu einem überschaubaren und möglichst verzerrungsfreien Bild der durch die Polizei bearbeiteten Kriminalität führen.

Insoweit dient sie der

- Beobachtung der Kriminalität und einzelner Deliktsarten, des Umfangs und der Zusammensetzung des Tatverdächtigenkreises sowie der Veränderung von Kriminalitätsquotienten,
- Erlangung von Erkenntnissen für die vorbeugende und verfolgende Verbrechensbekämpfung, organisatorische Planungen und Entscheidungen sowie die kriminologisch-soziologische Forschung und kriminalpolizeiliche Maßnahmen.

Die Aussagekraft der Polizeilichen Kriminalstatistik wird besonders dadurch eingeschränkt, dass der Polizei ein Teil der begangenen Straftaten nicht bekannt wird. Der Umfang dieses Dunkelfeldes hängt von der Art des Deliktes ab und kann sich unter dem Einfluss variabler Faktoren (z. B. Anzeigebereitschaft der Bevölkerung, Intensität der Verbrechenskontrolle) auch im Zeitablauf ändern. Es kann daher nicht von einer feststehenden Relation zwischen begangenen und statistisch erfassten Straftaten ausgegangen werden.

Folgende mögliche Einflussfaktoren können sich auf die Entwicklung der Zahlen in der Polizeilichen Kriminalstatistik auswirken:

- Anzeigeverhalten (z. B. Versicherungsaspekt),
- polizeiliche Kontrolle,
- statistische Erfassung,
- Änderung des Strafrechts,
- echte Kriminalitätsänderung.

Die Polizeiliche Kriminalstatistik bietet also kein getreues Spiegelbild der Kriminalitätswirklichkeit, sondern eine je nach Deliktsart mehr oder weniger starke Annäherung an die Realität. Gleichwohl ist sie für Legislative, Exekutive und Wissenschaft ein Hilfsmittel, um Erkenntnisse über die Häufigkeit der erfassten Fälle sowie über Formen und Entwicklungstendenzen der Kriminalität für die oben beschriebenen Zielsetzungen zu gewinnen.

B: Inhalt

In der Polizeilichen Kriminalstatistik werden die von der Polizei bearbeiteten rechtswidrigen (Straf-)Taten, einschließlich der mit Strafe bedrohten Versuche, registriert. Einbezogen sind auch die vom Zoll bearbeiteten Rauschgiftdelikte.

Nicht enthalten sind Ordnungswidrigkeiten, Staatsschutz- und Verkehrsdelikte (wohl aber die §§ 315, 315b StGB und § 22a StVG, die nicht als Verkehrsdelikte im Sinne der Richtlinien gelten). Ferner werden Taten, die außerhalb der Bundesrepublik Deutschland begangen wurden und auch Verstöße gegen strafrechtliche Landesgesetze (Datenschutzgesetze der Länder sind von der Regelung ausgenommen) nicht berücksichtigt.

Um ein möglichst vollständiges Bild der erfassbaren Sicherheitslage zu erhalten, werden in die Erfassung zur PKS auch von strafunmündigen Kindern und von schuldunfähigen psychisch Kranken begangene Taten einbezogen.

Der Erfassung liegt ein unter teils strafrechtlichen, teils kriminologischen Aspekten aufgebauter Straftatenkatalog zugrunde. Bundeseinheitlich wird seit dem 01.01.1971 eine „Ausgangsstatistik“ geführt, d. h. die bekannt gewordenen Straftaten werden erst nach Abschluss der polizeilichen Ermittlungen vor Aktenabgabe an die Staatsanwaltschaft oder das Gericht erfasst.

Die Polizeiliche Kriminalstatistik ist mit der Strafverfolgungsstatistik der Justiz (Verurteiltenstatistik) nicht vergleichbar, da:

- sich der Erfassungszeitraum verschiebt,
- die Erfassungsgrundsätze und -daten sich unterscheiden und
- der einzelne Fall im Justizbereich eine andere strafrechtliche Beurteilung erfahren kann (siehe auch Stichwort „tatverdächtig“).

Falls die im Berichtsjahr in der PKS registrierten Tatverdächtigen rechtskräftig verurteilt werden, gelangen sie wegen der unterschiedlichen Verfahrensdauer teils im Berichtsjahr, teils im Folgejahr oder noch später in die Strafverfolgungsstatistik.

C: Definitionen

Alkoholeinfluss bei der Tatausführung

Alkoholeinfluss liegt vor, wenn dadurch die Urteilskraft des Tatverdächtigen während der Tatausführung beeinträchtigt war. Maßgeblich ist ein offensichtlicher oder nach den Ermittlungen wahrscheinlicher Alkoholeinfluss.

Aufklärungsquote (AQ)

bezeichnet das prozentuale Verhältnis von aufgeklärten zu bekannt gewordenen Fällen im Berichtszeitraum. Eine Aufklärungsquote über 100 Prozent kann z. B. zustande kommen, wenn im Berichtszeitraum noch Fälle aus den Vorjahren nachträglich aufgeklärt werden.

$$AQ = \frac{\text{aufgeklärte Fälle} \times 100}{\text{bekannt gewordene Fälle}}$$

Betäubungsmittel / -ersatzmittel / -ausweichmittel

Der Begriff Betäubungsmittel (BtM) bei den Beschaffungsdelikten (Raub, Diebstahl, Urkundenfälschung) schließt die BtM-Ersatzmittel und BtM-Ausweichmittel ein.

Computerbetrug

Erfassung aller Fälle unter 5175 (Computerbetrug), in denen der Tatbestand nach § 263a StGB als erfüllt angesehen wird, mit Ausnahme der missbräuchlichen Nutzung von Debitkarten mit PIN (hier erfolgt die Erfassung unter Schlüssel 5163) oder von Zugangsberechtigungen zu Kommunikationsdiensten (hier erfolgt die Erfassung unter Schlüssel 5179).

Debitkarten

Debitkarten im Sinne der PKS sind alle Zahlungskarten, deren Einsatz eine sofortige Belastung des Kontos/Abbuchung vom Konto nach Karteneinsatz bewirkt (Gegenteil: Kreditkarte). Debitkarten können ohne PIN (Lastschriftverfahren Schlüssel 5162) bzw. mit PIN (Schlüssel: 5163) eingesetzt werden.

Drogenart

- siehe Rauschgiftdelikt -

Fall

➤ Bekannt gewordener Fall

ist jede im Straftatenkatalog aufgeführte rechtswidrige (Straf-)Tat, einschließlich der mit Strafe bedrohten Versuche, denen eine (kriminal-)polizeilich bearbeitete Anzeige zugrunde liegt. Die Ingesamtzahl der bekannt gewordenen Fälle ergibt sich aus der Addition der Straftatengruppen.

➤ Aufgeklärter Fall

ist die Straftat, die nach dem (kriminal-) polizeilichen Ermittlungsergebnis ein mindestens namentlich bekannter oder auf frischer Tat ergriffener Tatverdächtiger begangen hat.

Geld- und Kassenboten

Als Geld- und Werttransporte durch Geld- und Kassenboten (Schlüssel 2131 Raubüberfälle auf Geld- und Kassenboten) sind alle Beförderungen anzusehen, bei denen ausschließlich/überwiegend im Rahmen des beruflichen/geschäftlichen Interesses Geld oder Wertgegenstände transportiert werden. Dies gilt sowohl für Beschäftigte als auch für Geschäftsinhaber/-führer, entsprechende gewerbliche Geld-/Werttransporte oder auch Geldbriefträger. Die Schlüsselzahl 2131 gilt ausschließlich für solche Geld-/Werttransporte, die mit Spezialtransportfahrzeugen – also Fahrzeugen, die bauartbedingt dazu bestimmt sind, entsprechendes Gut geschützt (Panzerung, Spezialbereifung usw.) zu transportieren – durchgeführt werden.

Häufigkeitszahl (HZ)

ist die Zahl der bekannt gewordenen Fälle insgesamt oder innerhalb einzelner Deliktsarten, errechnet auf 100.000 Einwohner (Stichtag ist der 01.01. des Berichtsjahres, ersatzweise der zuletzt verfügbare, der dann besonders benannt ist). Die Aussagekraft der Häufigkeitszahl wird dadurch beeinträchtigt, dass nur ein Teil der begangenen Straftaten der Polizei bekannt wird, und dass u. a. Stationierungstreitkräfte, ausländische Durchreisende, Touristen, Besucher und grenzüberschreitende Berufspendler sowie Nichtdeutsche, die sich illegal im Bundesgebiet aufhalten, in der Einwohnerzahl der Bundesrepublik Deutschland nicht enthalten sind. Straftaten, die von diesem Personenkreis begangen wurden, werden aber in der Polizeilichen Kriminalstatistik gezählt.

$$\text{HZ} = \frac{\text{erfasste Fälle} \times 100.000}{\text{Einwohnerzahl}}$$

Kiosk

Ein Kiosk ist ein räumlich fest umschlossenes Thekengeschäft, das dazu bestimmt ist, von Kunden nicht betreten zu werden.

Konsument harter Drogen

Als Konsument harter Drogen gelten Konsumenten der in den Anlagen I – III des BtM-Gesetzes aufgeführten Stoffe und Zubereitungen, einschließlich der den betäubungsmittelrechtlichen Vorschriften unterliegenden Fertigarzneimittel, mit Ausnahme der ausschließlichen Konsumenten von Cannabisprodukten (Haschisch, Marihuana, Haschischöl), Psilocybin (-Pilzen) und von „Ausgenommenen Zubereitungen“. Dabei ist es gleichgültig, auf welche Weise diese Stoffe und Zubereitungen dem Körper zugeführt werden.

Soweit als Konsumenten harter Drogen bekannte Personen in Ermangelung von Betäubungsmitteln sog. Ausweichmittel konsumieren – „Ausgenommene Zubereitungen“ oder sonstige Medikamente oder Substanzen, die nicht unter das BtM-Gesetz fallen – ist dies ebenfalls als Konsum harter Drogen anzusehen.

Anmerkung: Die wichtigsten harten Drogen sind Heroin, Kokain, Amphetamin/Methamphetamin und deren Derivate in Pulver- oder flüssiger Form sowie in Tabletten- bzw. Kapselform (einschließlich Ecstasy) und LSD.

Kommunikationsdienst

Unter die Kommunikationsdienste fallen alle Übertragungen von Sprache/Ton, Texten und Bildern, unabhängig vom Übertragungsweg. Die Zugangsberechtigung kann dabei eine Karte (Telefonkarte mit Vorausgebühr, Telefonkarte als Kreditkarte, sonstige Zugangsberechtigungskarte/Chip) und/oder ein anderes Zugangsdatum (z. B. Passwort) sein. Die Erfassung erfolgt generell unter Schlüssel 5179 (Betrug mit Zugangsberechtigungen zu Kommunikationsdiensten).

Kreditkarte

Kreditkarten im Sinne der PKS sind alle Zahlungskarten, deren Einsatz eine zeitlich verzögerte Belastung bzw. Abbuchung vom Konto bewirkt (Gegenteil: Debitkarten).

Ladendiebstahl

Als Ladendiebstahl werden alle Diebstahlsfälle von ausgelegten Waren durch Kunden während der Geschäftszeit bezeichnet.

Opfer

sind natürliche Personen, gegen die sich die mit Strafe bedrohte Handlung unmittelbar richtete. Opfer sind bei allen im Straftatenkatalog mit „O“ gekennzeichneten Straftaten bzw. Straftatengruppen zu erfassen. Bei der Opfer-Tatverdächtigen-Beziehung (vom Opfer aus gesehen) hat stets die engste Beziehung Vorrang (z. B. Verwandtschaft oder Bekanntschaft vor Landsmann und dieser vor flüchtiger Vorbeziehung). Das ist auch dann der Fall, wenn bei einer Mehrzahl von Tatverdächtigen unterschiedliche Beziehungsgrade zum Opfer bestehen. Das Merkmal Verwandtschaft umfasst alle Angehörigen gemäß § 11 Abs. 1 Nr. 1 StGB. Das Merkmal Landsmann ist nur bei Nichtdeutschen und nur dann zu berücksichtigen, wenn Opfer und Tatverdächtiger dieselbe Staatsangehörigkeit besitzen, jedoch weder miteinander verwandt noch bekannt sind.

Rauschgiftdelikt/Drogenart

Sind bei einem Rauschgiftdelikt mehrere Drogenarten betroffen, so gilt folgende Reihenfolge:

1. Heroin
2. Kokain
3. Amphetamin/Methamphetamin und deren Derivate in Pulver- oder flüssiger Form
4. Amphetamin/Methamphetamin und deren Derivate in Tabletten- bzw. Kapselform
(Ecstasy)
5. LSD
6. Cannabis
7. Sonstige

Schaden

ist grundsätzlich der Geldwert (Verkehrswert) des rechtswidrig erlangten Gutes. Bei Vermögensdelikten ist unter Schaden die Wertminderung des Vermögens zu verstehen. Der Schaden ist bei allen im Straftatenkatalog mit „S“ gekennzeichneten vollendeten Straftaten bzw. -gruppen zu erfassen (Angabe in Euro, aufgerundet auf volle Euro – mindestens 1 Euro -). Falls kein Schaden bestimmbar ist, gilt ein symbolischer Schaden von 1,- Euro. Dies gilt auch, wenn bei einem vollendeten Vermögensdelikt nur eine Vermögensgefährdung eingetreten ist. Wenn ein Betrugsschaden gleichzeitig Insolvenzschaden ist, ist der volle Schaden bei den Insolvenzstraftaten zu erfassen. Beim dazugehörigen Betrugsdelikt ist dagegen ein Schaden von Euro 1,- zu erfassen.

Schusswaffe

- Als Schusswaffe im Sinne von „geschossen“ und „mitgeführt“ gelten nur Schusswaffen gemäß § 1 Waffengesetz. Nicht zu erfassen ist das „Mitführen“ von Schusswaffen bei solchen Personen, die dazu bei rechtmäßiger Dienstausbübung ermächtigt sind und gegen die Anzeige als Folge der Dienstausbübung erstattet wurde.
- Mit einer Schusswaffe „gedroht“ ist dann zu erfassen, wenn wenigstens ein Opfer sich subjektiv bedroht fühlt (hier z. B. auch durch Spielzeugpistole).
- Ein Mitführen von Schusswaffen ist dann zu registrieren, wenn der Tatverdächtige die Schusswaffe bei der Tatausführung bei sich hatte. Der Vorsatz, die Schusswaffe zu verwenden, ist nicht erforderlich.

Politisch motivierte Kriminalität (PMK)

Staatsschutzdelikte werden in der PKS nicht erfasst. Es handelt sich dabei um die Tatbestände gem. §§ 80-83, 84-86a, 87-91, 94-100a, 102-104a, 105-108e, 109-109h, 129a, 234a oder 241a StGB. Delikte der allgemeinen Kriminalität, die dem Definitionssystem Politisch motivierte Kriminalität zuzuordnen sind, sind jedoch auch in der allgemeinen Polizeilichen Kriminalstatistik zu erfassen.

Steigerungsrate (SR)

gibt die prozentuale Veränderung von z. B. Fällen oder Häufigkeitszahlen für die Gesamtkriminalität oder einzelner Straftaten zwischen verschiedenen Berichtszeiträumen an. Eine positive Steigerungsrate bedeutet einen Zuwachs, eine negative Steigerungsrate eine Abnahme.

$$SR = \frac{(\text{Berichtsjahr} - \text{Vorjahr}) \times 100}{\text{Vorjahr}}$$

Summenschlüssel

Im Sinne der PKS wird bei den einzelnen Summenschlüsseln die Zusammenfassung folgender Delikte verstanden:

Schlüssel 8900- Straftaten insgesamt, jedoch ohne Straftaten gegen das Aufenthalts-, das Asylverfahrens- und Freizügigkeitsgesetz/EU

umfasst folgende Straftaten:

Straftaten insgesamt

ohne

7250 Straftaten gegen das Aufenthalts-, das Asylverfahrens- und das Freizügigkeitsgesetz/EU

Schlüssel 8910- Rauschgiftkriminalität

umfasst folgende Straftaten:

7300 Rauschgiftdelikte nach BtMG

2180 Raub zur Erlangung von Betäubungsmitteln

*710 Diebstahl von Betäubungsmitteln aus Apotheken

*720 Diebstahl von Betäubungsmitteln aus Arztpraxen

*730 Diebstahl von Betäubungsmitteln aus Krankenhäusern

*740 Diebstahl von Betäubungsmitteln bei Herstellern und Großhändlern

*750 Diebstahl von Rezeptformularen zu Erlangung von Betäubungsmitteln

5420 Fälschung zur Erlangung von Betäubungsmitteln

Schlüssel 8911- Direkte Beschaffungskriminalität

umfasst folgende Straftaten:

2180 Raub zur Erlangung von Betäubungsmitteln

*710 Diebstahl von Betäubungsmitteln aus Apotheken

*720 Diebstahl von Betäubungsmitteln aus Arztpraxen

*730 Diebstahl von Betäubungsmitteln aus Krankenhäusern

*740 Diebstahl von Betäubungsmitteln bei Herstellern und Großhändlern

*750 Diebstahl von Rezeptformularen zu Erlangung von Betäubungsmitteln

5420 Fälschung zur Erlangung von Betäubungsmitteln

Schlüssel 8920- Gewaltkriminalität

umfasst folgende Straftaten:

- 0100 Mord
- 0200 Totschlag und Tötung auf Verlangen
- 1110 Vergewaltigung und sexuelle Nötigung (§§ 177 Abs. 2, 3 und 4, 178 StGB)
- 2100 Raub, räuberische Erpressung und räuberischer Angriff auf Kraftfahrer
- 2210 Körperverletzung mit Todesfolge
- 2220 gefährliche und schwere Körperverletzung
- 2330 erpresserischer Menschenraub
- 2340 Geiselnahme
- 2350 Angriff auf den Luft- und Seeverkehr

Schlüssel 8930- Wirtschaftskriminalität

Als Wirtschaftskriminalität sind anzusehen:

1. Die Gesamtheit (Ausnahme: Computerbetrug) der in § 74c Abs. 1 Nr. 1-6 GVG aufgeführten Straftaten:
 - a) nach dem Patentgesetz, dem Gebrauchsmustergesetz, dem Halbleiterschutzgesetz, dem Sortenschutzgesetz, dem Markengesetz, dem Geschmacksmustergesetz, dem Urheberrechtsgesetz, dem Gesetz gegen den unlauteren Wettbewerb, dem Aktiengesetz, dem Gesetz über die Rechnungslegung von bestimmten Unternehmen und Konzernen, dem Gesetz betreffend die Gesellschaften mit beschränkter Haftung, dem Handelsgesetzbuch, dem Gesetz zur Ausführung der EWG-Verordnung über die Europäische wirtschaftliche Interessenvereinigung, dem Genossenschaftsgesetz und dem Umwandlungsgesetz,
 - b) nach den Gesetzen über das Bank-, Depot-, Börsen- und Kreditwesen, dem Versicherungsaufsichtsgesetz sowie dem Wertpapierhandelsgesetz,
 - c) nach dem Wirtschaftsstrafgesetz 1954, dem Außenwirtschaftsgesetz, den Devisenbewirtschaftungsgesetzen sowie dem Finanzmonopol-, Steuer- und Zollrecht, auch soweit dessen Strafvorschriften nach anderen Gesetzen anwendbar sind; dies gilt nicht, wenn dieselbe Handlung eine Straftat nach dem Betäubungsmittelgesetz darstellt und nicht für Steuerstraftaten, welche die Kraftfahrzeugsteuer betreffen,
 - d) nach dem Weingesetz und dem Lebensmittelrecht,

- e) des Subventionsbetruges, des Kapitalanlagebetruges, des Kreditbetruges, des Bankrotts, der Gläubiger- und der Schuldnerbegünstigung,
 - f) der wettbewerbsbeschränkenden Absprache bei Ausschreibungen sowie der Bestechlichkeit und der Bestechung im geschäftlichen Verkehr,
 - g) des Betruges, der Untreue, des Wuchers, der Vorteilsgewährung und der Bestechung, soweit zur Beurteilung des Falles besondere Kenntnisse des Wirtschaftslebens erforderlich sind.
2. Delikte, die im Rahmen tatsächlicher oder vorgetäuschter wirtschaftlicher Betätigung begangen werden und über eine Schädigung von Einzelnen hinaus das Wirtschaftsleben beeinträchtigen oder die Allgemeinheit schädigen können und/oder deren Aufklärung besondere kaufmännische Kenntnisse erfordert.

Die Erfassung erfolgt über die Sonderkennung „Wikri = ja“

Schlüssel 8931- Wirtschaftskriminalität bei Betrug

wird über die Sonderkennung (Wikri = ja) in Verbindung mit Schlüssel: 5100 des Straftatenkataloges erfasst.

Schlüssel 8932- Insolvenzstraftaten gemäß StGB und Nebenstrafrecht

umfasst die folgenden Straftaten (nur für Fälle mit Sonderkennung Wikri = ja):

- 5600 Insolvenzstraftaten §§ 283, 283a – 283d StGB (alle Unterschlüssel)
- 7121 Insolvenzverschleppung § 84 GmbHG

- 7122 Insolvenzverschleppung §§ 130b, 177a HGB

Schlüssel 8933- Wirtschaftskriminalität im Anlage- und Finanzierungsbereich pp.

umfasst die folgenden Straftaten (nur für Fälle mit Sonderkennung Wikri = ja):

- 5130 Beteiligungs- und Kapitalanlagebetrug (mit allen Unterschlüsseln)
- 5141 Kreditbetrug nach § 265b StGB
- 5142 Kreditbetrug nach § 263 StGB
- 5143 Wechselbetrug
- 5144 Wertpapierbetrug
- 7140 Straftaten i. V. m. d. Bankgewerbe sowie Wertpapierhandelsgesetz

Schlüssel 8934- Wettbewerbsdelikte

umfasst die folgenden Straftaten (nur für Fälle mit Sonderkennung Wikri = ja):

- 6560 Wettbewerbsbeschränkende Absprachen bei Ausschreibung
- 7150 Straftaten gegen Urheberrechtsbestimmungen (mit allen Unterschlüsseln)
- 7192 Straftaten nach dem UWG ohne § 17

Schlüssel 8935- Wirtschaftskriminalität im Zusammenhang mit Arbeitsverhältnissen

umfasst die folgenden Straftaten (nur für Fälle mit Sonderkennung Wirki = ja):

- 5173 Arbeitsvermittlungsbetrug
- 5177 Betrug z. N. v. Sozialversicherungen und Sozialversicherungsträgern
- 5220 Vorenthalten und Veruntreuen von Arbeitsentgelt
- 7130 Delikte i. V. m. illegaler Arbeitnehmerüberlassung

Schlüssel 8936- Betrug und Untreue im Zusammenhang mit Beteiligungen und Kapitalanlagen

umfasst die folgenden Straftaten (nur für Fälle mit Sonderkennung Wikri = ja):

- 5131 Prospektbetrug nach § 264a StGB
- 5132 Anlagebetrug nach § 263 StGB
- 5133 Betrug bei Börsenspekulationen
- 5134 Beteiligungsbetrug
- 5211 Untreue bei Kapitalanlagegeschäften

Schlüssel 8960- Straftaten gegen die Bestimmungen zum Schutze der Jugend

umfasst die folgenden Straftaten:

- 1431 Verbreitung pornographischer Erzeugnisse an Personen unter 18 Jahren
§ 184 Abs. 1 Ziff. 1, 2, 5 StGB
- 6261 Gewaltdarstellung; Schriften an Personen unter 18 Jahren § 131 Abs. 1 Ziff. 3
StGB
- 7210 Straftaten gegen § 27 Abs. 2 des Jugendschutzgesetzes
- 7220 Straftaten gegen § 27 Abs. 1 des Jugendschutzgesetzes

Schlüssel 8970- Computerkriminalität

umfasst die folgenden Straftaten:

- 5163 Betrug mittels rechtswidrig erlangter Debitkarten mit PIN
- 5175 Computerbetrug § 263a StGB
(soweit nicht unter den Schlüssel 5163 bzw. 5179 zu erfassen)
- 5178 Betrug mit Zugangsberechtigungen zu Kommunikationsdiensten
- 5430 Fälschung beweiserheblicher Daten, Täuschung im Rechtsverkehr bei Datenverarbeitung
- 6742 Datenveränderung, Computersabotage
- 6780 Ausspähen von Daten
- 7151 Softwarepiraterie (private Anwendung, z. B. Computerspiele)
- 7152 Softwarepiraterie in Form gewerbsmäßigen Handelns

Schlüssel 8990- Straßenkriminalität

umfasst die folgenden Straftaten:

- 1110 Vergewaltigung überfallartig (Einzeltäter) nach § 177 Abs. 2 Nr. 1, Abs. 3 u. 4 StGB
- 1111 Vergewaltigung überfallartig (durch Gruppen) nach § 177 Abs. 2 Nr. 2 StGB
- 1320 exhibitionistische Handlungen und Erregung öffentlichen Ärgernisses
- 2131 Raub, räuberische Erpressung und räuberischer Angriff auf Geld- und Kassenboten
- 2132 Raub, räuberische Erpressung und räuberischer Angriff auf Spezialgeldtransportfahrzeuge
- 2140 räuberischer Angriff auf Kraftfahrer
- 2141 Beraubung von Taxifahrern
- 2150 Zechanschussraub
- 2160 Handtaschenraub
- 2170 sonstige Raubüberfälle auf Straßen, Wegen oder Plätzen
- 2220 gefährliche und schwere Körperverletzung auf Straßen, Wegen oder Plätzen
- 2333 erpresserischer Menschenraub i. V. m. Raubüberfall auf Geld- und Werttransporte
- 2343 Geiselnahme i. V. m. Raubüberfall auf Geld- und Werttransporte
- *20* Diebstahl insgesamt in/aus Kiosken
- *30* Diebstahl insgesamt in/aus Schaufenstern, Schaukästen und Vitrinen
- *50* Diebstahl insgesamt in/aus Kraftfahrzeugen
- *550 Diebstahl insgesamt an Kraftfahrzeugen

- *90* Taschendiebstahl
- *001¹ Diebstahl insgesamt von Kraftwagen
- *002¹ Diebstahl insgesamt von Mopeds und Krafträdern
- *003¹ Diebstahl insgesamt von Fahrrädern
- *007¹ Diebstahl insgesamt von/aus Automaten
- 6230 Landfriedensbruch
- 6741 Sachbeschädigung an Kraftfahrzeugen
- 6742 sonstige Sachbeschädigung auf Straßen, Wegen oder Plätzen

Tageswohnungseinbruch

Von einem Tageswohnungseinbruch (Schlüsselzahl: 436*) ist für die Erfassung in der Polizeilichen Kriminalstatistik auszugehen, wenn die Tatzeit zwischen 06:00 und 21:00 Uhr liegt.

Tatort

Tatort ist die politische Gemeinde in der Bundesrepublik Deutschland, in der sich die rechtswidrige (Straf-)Tat ereignet hat (Ort der Handlung). Straftaten, die sich auf deutschen Schiffen oder Luftfahrzeugen außerhalb der Bundesrepublik ereignen, sind für das Bundesland des Heimat(flug)hafens mit Tatort „unbekannt“ zu erfassen. Bei Straftaten, die sich auf ausländischen Handelsschiffen oder nichtmilitärischen Luftfahrzeugen im Gebiet der Bundesrepublik ereignen, gilt der deutsche Anlegehafen bzw. Landflughafen als Tatort.

- Bei Beförderungserschleichung ist der Tatort stets der Feststellort.
- Bei Unterhaltspflichtverletzungen ist der Tatort der Wohnsitz der Unterhaltsberechtigten.
- Als Tatort beim Aufgriff von Asylbewerbern, die ihren Duldungsbereich verlassen haben, gilt der Ort des Aufgriffs.
- Als Tatort bei Erstellung von strafrechtlich relevanten Internetangeboten gilt der Ort der Handlung (Ort der Dateneinstellung ins Internet durch den/die Tatverdächtigen). Dabei spielt es keine Rolle, in welchem Land die Homepage geführt wird. Ist der Ort der Handlung nicht feststellbar, so ist Tatort unbekannt im bearbeitenden Bundesland zu erfassen, wenn kein Auslandstatort vorliegt.

Wird eine in einem anderen Bundesland begangene Straftat bekannt und/oder aufgeklärt, ist diese mit Vordruck KP 31b dem dortigen Landeskriminalamt zu melden.

Tatverdächtige

- Tatverdächtig ist jeder, der nach dem polizeilichen Ermittlungsergebnis aufgrund zureichender tatsächlicher Anhaltspunkte verdächtig ist, eine rechtswidrige (Straf-)Tat begangen zu haben. Dazu zählen auch Mittäter, Anstifter und Gehilfen.

Ein Tatverdächtiger, für den im Berichtszeitraum mehrere Fälle der gleichen Straftat festgestellt wurden, wird in demselben Bundesland nur einmal gezählt. Werden einem Tatverdächtigen im Berichtszeitraum mehrere Fälle verschiedener Straftatenschlüssel zugeordnet, wird er für jede Gruppe gesondert, für die entsprechenden übergeordneten Straftatengruppen bzw. für die Gesamtzahl der Straftaten hingegen nur einmal gezählt. Die Tatverdächtigen bei den einzelnen Straftaten(-gruppen) lassen sich daher nicht zur Gesamtzahl der Tatverdächtigen addieren.

Zu beachten ist ferner, dass Schuldausschließungsgründe oder mangelnde Deliktsfähigkeit bei der Tatverdächtigenzählung für die Polizeiliche Kriminalstatistik nicht berücksichtigt werden. So sind in der Gesamtzahl z. B. auch die strafunmündigen Kinder unter 14 Jahren enthalten. Als tatverdächtig wird auch erfasst, wer wegen Tod, Krankheit oder Flucht nicht verurteilt werden kann.

- Nichtdeutsche Tatverdächtige sind Personen ausländischer Staatsangehörigkeit, Staatenlose und Personen, bei denen die Staatsangehörigkeit ungeklärt ist. Personen, die sowohl die deutsche als auch eine andere Staatsangehörigkeit besitzen, zählen als Deutsche. Wird derselbe Tatverdächtige innerhalb eines Berichtszeitraumes mit unterschiedlicher Staatsangehörigkeit ermittelt, so wird er zu dem aktuellsten Merkmal gezählt. Analog wird beim Aufenthaltsstatus nichtdeutscher Tatverdächtiger verfahren. Alle Nichtdeutschen, die eine Schule, Fachhochschule oder Hochschule in der Bundesrepublik Deutschland besuchen, werden unter „Student/Schüler“ erfasst.

Tatverdächtigenbelastungszahl (TVBZ)

ist die Zahl der ermittelten Tatverdächtigen, errechnet auf 100.000 Einwohner des entsprechenden Bevölkerungsanteils, jeweils ohne Kinder unter 8 Jahren (Stichtag ist der 01.01. des Berichtsjahres). Die Problematik der TVBZ ergibt sich aus dem doppelten Dunkelfeld in der Bevölkerungsstatistik, in der ein Teil der ermittelten Tatverdächtigen nicht enthalten ist (vgl. „Häufigkeitszahl“), und in der Polizeilichen Kriminalstatistik. Über das Dunkelfeld nicht angezeigter Straftaten hinaus bleiben auch die Täter der unaufgeklärten Fälle unberücksichtigt.

Die TVBZ kann daher nicht die tatsächliche, sondern allenfalls die von der Polizei registrierte Kriminalitätsbelastung der Bevölkerung oder einzelner Teilgruppen wiedergeben.

$$\text{TVBZ} = \frac{\text{Tatverdächtige ab 8 Jahren} \times 100.000}{\text{Einwohnerzahl ab 8 Jahren}}$$

Tatzeit

ist der Zeitpunkt, zu dem die Straftat begangen wurde. Bei Straftaten, die sich über Zeiträume erstrecken oder innerhalb von Zeiträumen begangen wurden, gilt das Ende des Zeitraumes als Tatzeit. Wenn nicht mindestens das Jahr bestimmbar ist, gilt die Tatzeit als unbekannt.

Verkehrsdelikte

sind:

- alle Verstöße gegen die Bestimmungen, die zur Aufrechterhaltung der Verkehrssicherheit im Straßen-, Bahn-, Schiffs- und Luftverkehr erlassen wurden,
- alle durch Verkehrsunfälle bedingten Fahrlässigkeitsdelikte,
- die Verkehrsunfallflucht,
- alle Verstöße gegen das Pflichtversicherungsgesetz und Kfz-Steuergesetz.

Nicht zu den Verkehrsdelikten zählen (und sind daher in der PKS zu erfassen):

- der gefährliche Eingriff in den Bahn-, Luft- und Schiffsverkehr gemäß § 315 StGB,
- der gefährliche Eingriff in den Straßenverkehr gemäß § 315b StGB,
- das missbräuchliche Herstellen, Vertreiben oder Ausgeben von Kennzeichen gemäß § 22a StVG.

Wohnsitz unbekannt

ist statistisch wie „ohne festen Wohnsitz“ zu bewerten.

D: Regeln der Fallerfassung

a) Voraussetzung für die Erfassung

Es dürfen nur Fälle erfasst werden, deren Daten hinreichend konkretisiert sind. So müssen überprüfbare Anhaltspunkte zu dem Tatbestand, dem Tatort und der Tatzeit/dem Tatzeitraum (mindestens das Jahr) vorliegen. Vage, nicht überprüfbare Angaben allein – insbesondere über die Zahl der begangenen (Straf-) Taten – reichen nicht aus, um als Fall in die PKS aufgenommen zu werden.

b) Grundsatz

Jede im Rahmen eines Ermittlungsvorganges* bekannt gewordene rechtswidrige Handlung (Straftat) ist ohne Rücksicht auf die Zahl der Geschädigten als 1 Fall zu erfassen.

Jede aufgeklärte rechtswidrige Handlung ist als 1 aufgeklärter Fall zu erfassen, unabhängig von der Zahl der Tatverdächtigen.

c) Tateinheit und natürliche Handlungseinheit

Als 1 Fall sind auch in Tateinheit und natürlicher Handlungseinheit begangene Straftaten zu erfassen. Es ist die Straftat zu erfassen, für die die nach Art und Maß schwerste Strafe angedroht wird. Bei gleicher Strafandrohung ist das speziellere Delikt zu erfassen. Bei der Prüfung der Tateinheit sind nur Straftaten mit PKS-Relevanz zu berücksichtigen.

Tateinheit

ist gegeben wenn eine Handlung mehrere Strafgesetze oder dasselbe Strafgesetz mehrmals verletzt.

Beispiele

1. Durch einen Messerstich wird ein Mensch verletzt und sein Anzug beschädigt
= 1 Fall gefährliche und schwere Körperverletzung,
die Sachbeschädigung wird nicht erfasst.
2. Durch ein Sprengstoffverbrechen werden 5 Personen vorsätzlich getötet
= 1 Fall Mord mit 5 Opfern zum Mord.

* Ein Ermittlungsvorgang umfasst alle polizeilichen Maßnahmen zur Aufklärung einer oder mehrerer rechtswidriger Handlungen.

Natürliche Handlungseinheit

Eine natürliche Handlungseinheit liegt vor, wenn mehrere Handlungen in einem engen sachlichen Zusammenhang stehen.

Beispiele

1. Lokaleinbruch – geschädigt werden der Wirt (Diebstahl der Wechselgeldkasse), die (verpachtende) Brauerei (Beschädigung der Eingangstür und von Einrichtungsgegenständen, Aufbruch eines Getränkeautomaten in der Kegelbahn) und der Automatenaufsteller (Aufbruch von zwei Spielautomaten); die Sachbeschädigung wird statistisch nicht berücksichtigt
= 1 Fall besonders schwerer Diebstahl in/aus Lokal
2. Wohnungseinbruch – auch bei mehreren Geschädigten (Familienmitglieder, Untermieter)
= 1 Fall, außer es handelt sich um erkennbar eigenständige Wohnungseinheiten. Analog werden beim besonders schweren Diebstahl auf einer Baustelle – z. B. beim Aufbruch von fünf Containern, die erkennbar unterschiedlichen Firmen gehören = 5 Fälle erfasst.
Bei Aufbruch eines Containers und Diebstahl von Werkzeugen von fünf Firmen wird = 1 Fall erfasst.

Grenzen der natürlichen Handlungseinheit

Die Grenzen der Handlungseinheit sind beim Vorliegen von Straftatbeständen erreicht, die nicht mehr artverwandt bzw. für gewöhnlich nicht in Handlungseinheit begangen werden.

Beispiele

1. Lokaleinbruch und anschließende Brandstiftung zur Vernichtung der Spuren
= 1 Fall Diebstahl unter erschwerenden Umständen (Sachbeschädigung wird nicht berücksichtigt) und 1 Fall Brandstiftung.
2. Nach Sachbeschädigung an Kfz wird der Tatverdächtige vom Geschädigten verfolgt, der Täter bedroht und verletzt den Geschädigten
= 1 Fall Sachbeschädigung an Kfz, 1 Fall Körperverletzung (Bedrohung wird nicht berücksichtigt).

d) Gleichartige Folgehandlungen

Werden bei der Bearbeitung eines Ermittlungsvorganges weitere rechtswidrige Handlungen desselben Tatverdächtigen bekannt, die derselben Schlüsselzahl zuzuordnen sind, sind sie unabhängig von seiner ein- oder mehrmaligen Entschlussfassung unter den folgenden Voraussetzungen nur als 1 Fall zu erfassen.

Diese Voraussetzungen gelten auch für unaufgeklärte Straftaten, soweit aus kriminalistischer Sicht die gleichartigen Folgehandlungen einem oder gemeinschaftlich handelnden **noch nicht** ermittelten Täter/Tätern zuzuordnen sind.

- Die wiederholte Begehung derselben rechtswidrigen Tat ausschließlich z. N. desselben Geschädigten.
Unter Geschädigten sind die **unmittelbar Betroffenen** zu verstehen. Filialen eines Konzerns oder eines Kreditinstitutes sind somit einzelne Geschädigte.

Beispiel:

Innerhalb eines Ermittlungsvorganges wird festgestellt, dass ein Tatverdächtiger über einen Zeitraum von 10 Monaten fortlaufend Ladendiebstähle zum Nachteil derselben Kaufhausfiliale begangen hat.

= 1 Fall.

- Die wiederholte Begehung derselben rechtswidrigen Handlung, wobei die Rechtsordnung/Allgemeinheit geschädigt ist (keine natürliche oder juristische Person als „Geschädigte“).

Beispiele:

1. Ein Antiquitätenhändler hat gestohlene Kunstgegenstände über einen längeren Zeitraum angekauft
= 1 Fall.
2. Eine Person hat wiederholt pornographische Schriften vertrieben
= 1 Fall.
3. Ein Betrieb verschmutzt über einen längeren Zeitraum ein Gewässer (§ 324 StGB)
= 1 Fall.

Auch längere Pausen (es können auch mehrere Jahre sein) führen nicht zur Unterbrechung dieser Regel.

Tatmehrheit

Sind mehrere rechtswidrige Taten desselben Tatverdächtigen durch selbständige Handlungen z. N. verschiedener Geschädigter (unmittelbar Betroffene) begangen worden oder wurden unterschiedliche Gesetzesnormen verletzt (unabhängig von der Zahl der Geschädigten), ist je 1 Fall zu zählen.

Beispiele:

1. Aus 10 Kraftfahrzeugen unterschiedlicher Halter werden Gegenstände entwendet
= 10 Fälle.
2. Ein Reifenstecher beschädigt Reifen an 12 Fahrzeugen (7 Fahrzeuge einer Autovermietung und weiterer 5 unterschiedlicher Halter)
= 6 Fälle.

e) Regelung besonderer Fälle

Betrug und Wettbewerbsdelikte

- Betrug mittels rechtswidrig erlangter unbarer Zahlungsmittel (Schlüsselzahl 5161 ff.)
ist vorrangig zu erfassen, wenn gleichzeitig ein anderer Betrugsschlüssel berührt ist.
- Betrug mit Zugangsberechtigungen zu Kommunikationsdiensten (Schlüsselzahl 5179)
hat bei Überschneidung Vorrang vor Waren-/Warenkreditbetrug (Schlüsselgruppe 5110).

Bei betrügerischem Einsatz unbarer Zahlungsmittel (Schlüsselgruppe 5160) haben diese dagegen Vorrang vor Betrug mit Zugangsberechtigung zu Kommunikationsdiensten.
- Bestechlichkeit und Bestechung im geschäftlichen Verkehr (§§ 299, 300 StGB)

Eine gewerbsmäßig oder als Mitglied einer Bande gemäß § 300, Satz 2, Ziff. 2 StGB (Schlüsselzahl 6572) begangene Tat ist vorrangig zu erfassen, wenn gleichzeitig ein Vorteil großen Ausmaßes nach § 300, Satz 2, Ziff. 1 StGB (Schlüsselzahl 6573) vorliegt.

Geld- und Wertzeichenfälschung

Das Herstellen, Verbreiten oder Abschieben von Falschgeld ist nur dann statistisch zu erfassen, wenn der Tatverdächtige geständig oder überführt ist. Bei Schlüssel 5531 „Gebrauch falscher Zahlungskarten oder Vordrucken für Schecks“ und 5532 „Nachmachen, Verfälschen, Verschaffen, Feilhalten und Überlassen falscher Zahlungskarten oder Vordrucken für Schecks“ ist die Erfassung unaufgeklärter Fälle zugelassen.

Unerlaubte Einreise (Grenzübertritt) mit anschließendem illegalem Aufenthalt

Bei unerlaubter Einreise (Grenzübertritt) mit anschließendem illegalem Aufenthalt ist nur die Einreise als ein Fall zu melden, wenn sie hinreichend konkretisiert ist (Tatzeit und Übertrittsort), andernfalls ist ein Fall des illegalen Aufenthalts zu melden.

E: Fläche und Bevölkerung

Das Land Sachsen-Anhalt umfasst eine Fläche von 20.445 km², es ist somit das achtgrößte und an der Bevölkerung gemessen das zehntgrößte Bundesland. Die durchschnittliche Bevölkerungsdichte liegt bei 122 Einwohnern je km².

Bevölkerungsbewegung im Jahr 2004

Fortzüge über die Landesgrenze:	56.132 Personen
Zuzüge über die Landesgrenze:	39.299 Personen

Fläche und Bevölkerung der Bereiche der Polizeidirektionen

	Fläche in km ²	Einwohner ¹
Polizeidirektion Dessau	4.236	509.565
Polizeidirektion Halberstadt	3.550	416.980
Polizeidirektion Halle	763	315.698
Polizeidirektion Magdeburg	653	299.954
Polizeidirektion Merseburg	3.724	509.435
Polizeidirektion Stendal	7.520	442.805
Sachsen-Anhalt	20.445	2.494.437

¹ Stand vom 31.12.2004, Quelle Statistisches Landesamt Sachsen-Anhalt

Fläche und Bevölkerung der Bundesländer

	Fläche in km ²	Einwohner*		Fläche in km ²	Einwohner ¹
Baden-Württemberg	35.751	10.717.419	Niedersachsen	47.349	8.000.909
Bayern	70.554	12.443.893	Nordrhein-Westfalen	34.068	18.075.352
Berlin	883	3.387.828	Rheinland-Pfalz	19.849	4.061.105
Brandenburg	29.060	2.567.704	Saarland	2.570	1.056.417
Bremen	404	663.213	Sachsen	18.338	4.296.284
Hamburg	755	1.734.830	Sachsen-Anhalt	20.446	2.494.937
Hessen	21.114	6.097.765	Schleswig-Holstein	15.730	2.828.760
Mecklenburg-Vorpommern	23.835	1.719.653	Thüringen	16.251	2.355.280
			Bundesrepublik Deutschland	356.957	82.500.849

¹ Stand 01.01.2005; Quelle Polizeiliche Kriminalstatistik 2005 Bundesrepublik Deutschland; BKA, KI 12

1. Kurzinformation zur Kriminalitätsentwicklung

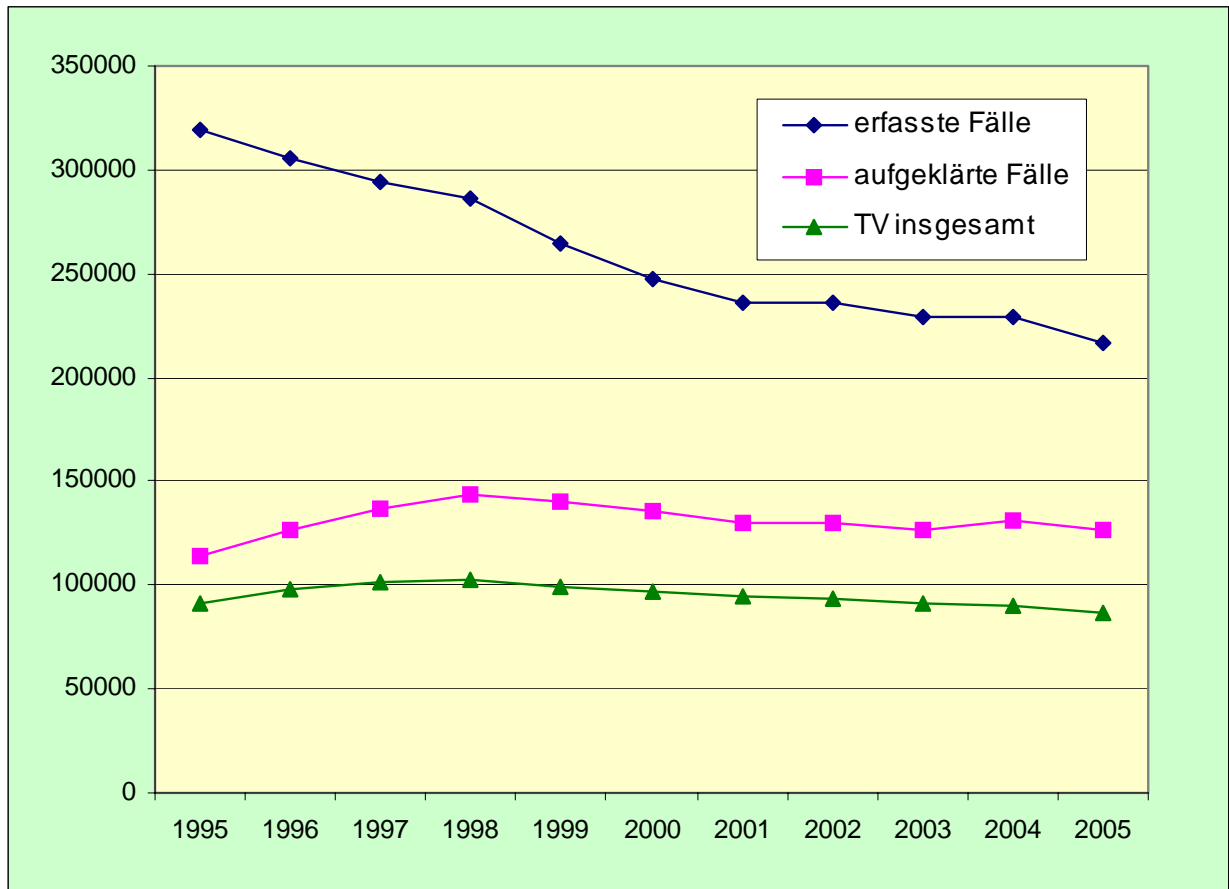
Fallentwicklung im Land Sachsen-Anhalt im Jahr 2005

Straftaten(-gruppen)	erfasste Fälle		Veränderung zum Vorjahr		Aufklärungsquote in %	
	2005	2004	absolut	in %	2005	2004
Straftaten insgesamt						
erfasste Fälle	216.186	228.647	-12.461	-5,4		
aufgeklärte Fälle	126.538	131.237	-4.699	-3,6	58,5	57,4
Straftaten gegen das Leben	126	132	-6	-4,5	87,3	92,4
<i>darunter:</i>						
Mord	26	22	4	18,2	76,9	95,5
Totschlag/Tötung auf Verlangen	60	77	-17	-22,1	93,3	93,5
Straftaten gegen die sexuelle Selbstbestimmung	1.598	1.809	-211	-11,7	85,6	84,4
<i>darunter:</i>						
Vergewaltigung	201	249	-48	-19,3	88,6	89,2
sexueller Missbrauch von Kindern	421	431	-10	-2,3	89,3	91,2
Rohheitsdelikte/Straftaten gegen die persönliche Freiheit	25.355	24.866	489	2,0	88,5	88,1
<i>darunter:</i>						
Raub, räuberische Erpressung, räuberischer Angriff Kraftfahrer	1.958	2.084	-126	-6,0	62,3	61,6
Körperverletzung	16.940	16.421	519	3,2	90,0	90,1
Diebstahl insgesamt	95.560	107.684	-12.124	-11,3	36,6	38,1
<i>darunter:</i>						
von Kraftwagen	2.178	2.307	-129	-5,6	30,4	32,1
in/aus Warenhäusern/Geschäften	21.327	23.640	-2.313	-9,8	86,6	86,8
Vermögens- und Fälschungsdelikte	35.905	36.120	-215	-0,6	87,9	85,8
<i>darunter:</i>						
Betrug	30.112	29.814	298	1,0	88,7	85,9
Unterschlagung	2.963	3.041	-78	-2,6	70,8	72,4
Sonstige Straftaten StGB	46.386	46.843	-457	-1,0	55,1	53,8
<i>darunter:</i>						
Widerstand gegen die Staatsgewalt/ Straf. gegen die öffentliche Ordnung	5.332	5.010	322	6,4	91,5	92,7
Sachbeschädigung	27.676	28.604	-928	-3,2	32,9	32,4
Verstöße gegen strafrechtliche Nebengesetze	11.256	11.193	63	0,6	93,8	93,3
<i>darunter:</i>						
Straftaten gegen das Aufenthalts-, Asylverfahrens- und Freizügigkeitsgesetz/EU	1.697	1.725	-28	-1,6	98,8	98,1
Rauschgiftdelikte	6.897	7.044	-147	-2,1	92,4	93,0

Tatverdächtigenentwicklung im Land Sachsen-Anhalt im Jahr 2005

	Anzahl		Veränderung zum Vorjahr		TV-Anteil in %	
	2005	2004	absolut	in %	2005	2004
Tatverdächtige (TV)						
Tatverdächtige insgesamt	87.147	89.800	-2.653	-3,0	100,0	100,0
männlich	66.468	68.621	-2.153	-3,1	76,3	76,4
weiblich	20.679	21.179	-500	-2,4	23,7	23,6
deutsche TV - insgesamt	80.587	82.804	-2.217	-2,7	92,5	92,2
nichtdeutsche TV - insgesamt	6.560	6.996	-436	-6,2	7,5	7,8
Altersstruktur der Tatverdächtigen						
Kinder	3.700	4.705	-1.005	-21,4	4,2	5,2
Jugendliche	11.590	13.161	-1.571	-11,9	13,3	14,7
Heranwachsende	10.319	10.457	-138	-1,3	11,8	11,6
Erwachsene	61.538	61.477	61	0,1	70,6	68,5
Tatverdächtigenbelastungszahl						
Tatverdächtige insgesamt	3.753	3.783	-30	-0,8	100,0	100,0
Kinder	4.121	4.385	-264	-6,0	9,7	10,2
Jugendliche	9.617	10.002	-385	-3,8	5,4	5,5
Heranwachsende	10.087	10.277	-190	-1,8	4,1	4,1
Erwachsene	3.017	2.984	33	1,1	80,8	80,1

2. Gesamtüberblick



Die Übersicht zu Tatverdächtigen sowie zu erfassten und aufgeklärten Fällen widerspiegelt die Entwicklung im Land Sachsen-Anhalt seit 1995. Die PKS-Daten der Vorjahre bleiben unberücksichtigt, da diese keine brauchbare Basis für eine Vergleichsreihe bilden.

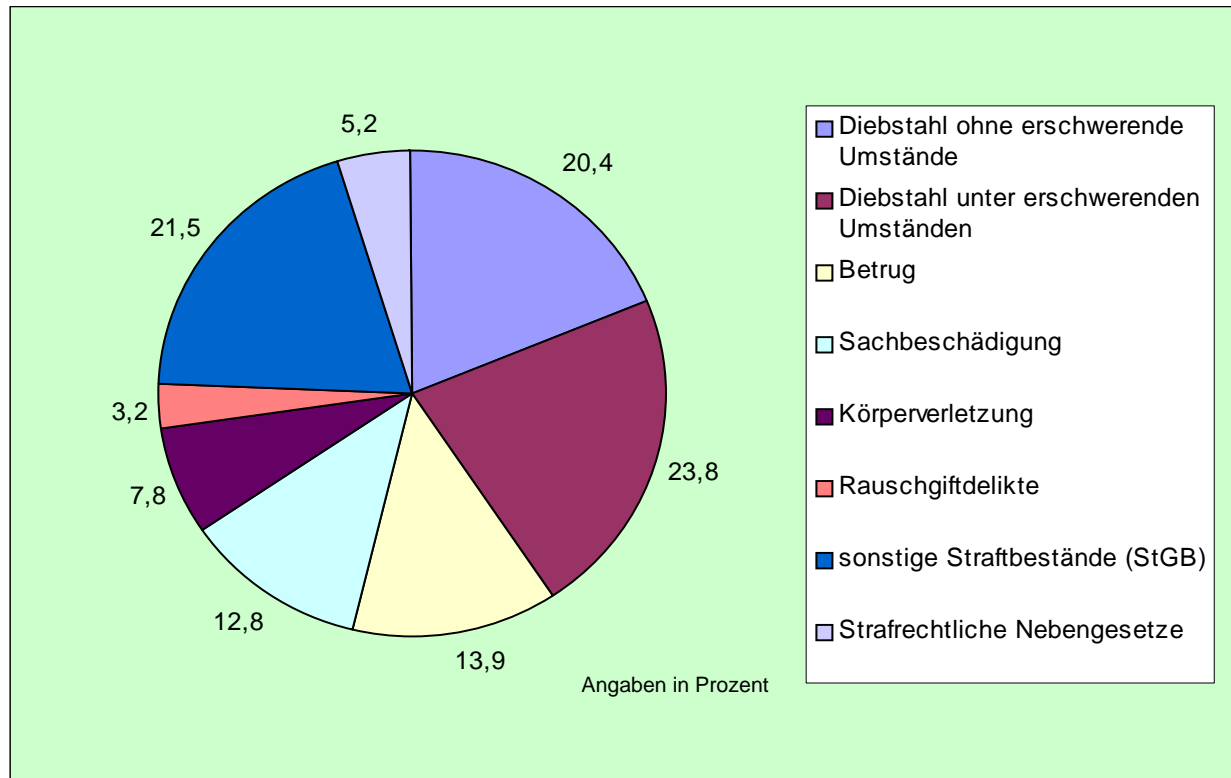
2.1 Bekannt gewordene Fälle

2.1.1 Kriminalität insgesamt

Im Jahr 2005 gingen insgesamt 216.186 Fälle in die Polizeiliche Kriminalstatistik (PKS) des Landes Sachsen-Anhalt ein. Mit einer Quote von 58,5 Prozent wurden 126.538 Delikte aufgeklärt. Gegenüber dem Vorjahr verringerte sich die Anzahl um 12.461 Fälle, das entspricht einer Veränderung von - 5,4 Prozent. Die Aufklärungsquote stieg im gleichen Zeitraum um 1,1 Prozentpunkte. Für das Jahr 2005 betrug die Häufigkeitszahl 8.667 (2004: 9.063).

Registrierte Kriminalität 2005 in Sachsen-Anhalt

Im Diagramm werden die Anteile einzelner Straftaten(-hauptgruppen) an der Gesamtkriminalität im Jahr 2005 dargestellt.

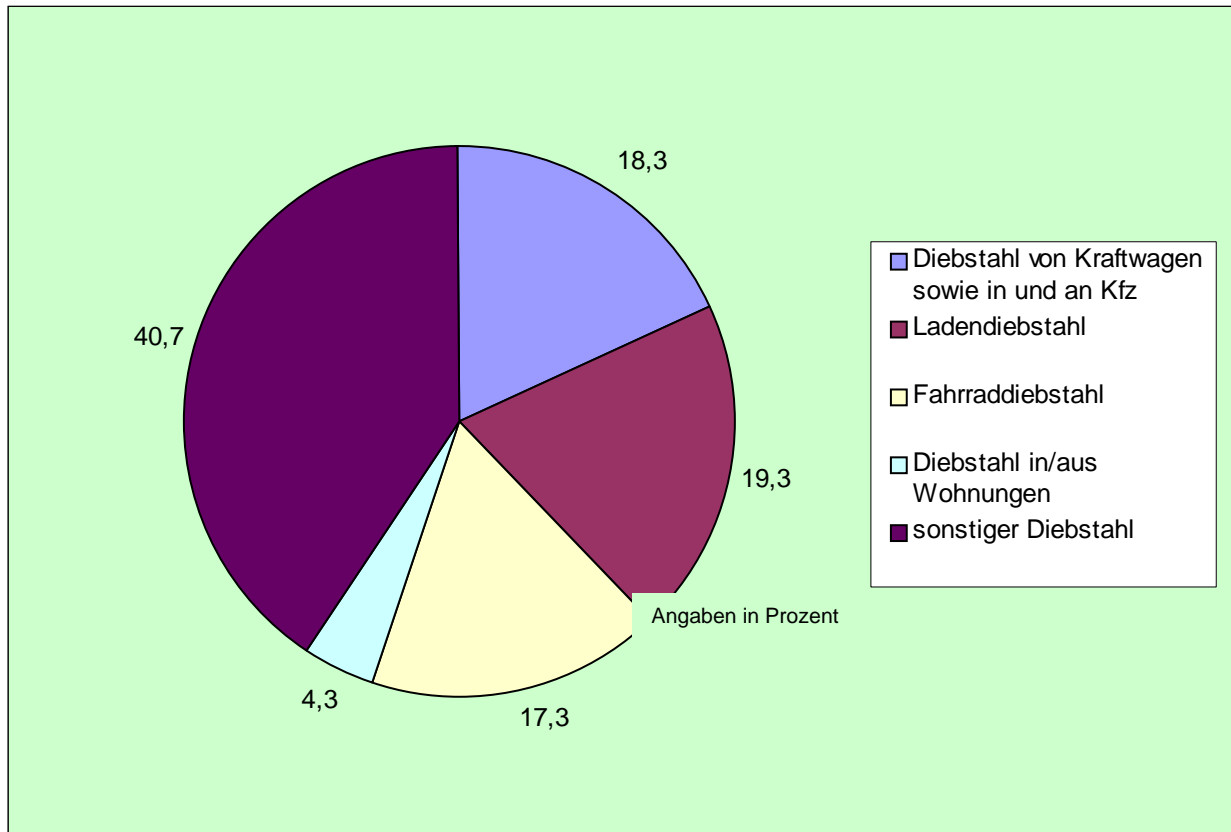


Der Straftatenanteil des Diebstahls bestimmt trotz Rückgang mit fast der Hälfte (44,2 Prozent) aller polizeilich erfassten Fälle die Gesamtkriminalität quantitativ maßgeblich.

Jeder siebte polizeilich erfasste Fall war ein Betrug und jeder achte Fall war eine Sachbeschädigung. Als Körperverletzung wurde jeder dreizehnte registrierte Fall in die PKS abgeschlossen. Rauschgiftdelikte sind bei jedem einunddreißigsten registrierten Fall bearbeitet worden.

Der in der Entwicklung der Gesamtkriminalität festgestellte Trend, „weg vom Diebstahl, hin zum Betrug“ hat sich im Berichtsjahr bestätigt.

Im Diagramm werden die Straftatenanteile am Diebstahl insgesamt abgebildet.



Jeder fünfte registrierte Fall stand im Zusammenhang mit einem Kraftfahrzeug oder war ein Ladendiebstahl. Jeder sechste Fall war ein Diebstahl von Fahrrädern. Jeder dreiundzwanzigste registrierte Fall wurde als Diebstahl in/aus Wohnungen statistisch erfasst.

Anteile ausgewählter Straftaten(-gruppen) an der Gesamtzahl der erfassten Fälle

Schlüssel	Straftaten(-gruppen) ¹	erfasste Fälle	Anteil in %
	Straftaten insgesamt	216.186	100,0
0000	Straftaten gegen das Leben	126	0,1
0100	Mord	26	0,0
0200	Totschlag und Tötung auf Verlangen	60	0,0
1000	Straftaten gegen die sexuelle Selbstbestimmung	1.598	0,7
1110	-Vergewaltigung/sexuelle Nötigung	201	0,1
1120	-sonst. sexuelle Nötigung	272	0,1
1310	-sex. Missbrauch von Kindern	421	0,2
2000	Rohheitsdelikte und Straftaten gegen die persönliche Freiheit	25.355	11,7
2100	Raub, räuberische Erpressung und räuberischer Angriff auf Kraftfahrer	1.958	0,9
2200	Körperverletzungen	16.940	7,8
2320	-Freiheitsberaubung, Nötigung, Bedrohung	6.367	2,9
3***	Diebstahl ohne erschwerende Umstände	44.064	20,4
4***	Diebstahl unter erschwerenden Umständen	51.496	23,8
5000	Vermögens- und Fälschungsdelikte	35.905	16,6
5100	Betrug	30.112	13,9
6000	Sonstige Straftatbestände (StGB)	46.386	21,5
6740	-Sachbeschädigung	27.676	12,8
7000	Strafrechtliche Nebengesetze	11.256	5,2
7250	Straftaten gegen das Aufenthalts-, Asylverfahrens- und Freizügigkeitsgesetz/EU	1.697	0,8
7300	Rauschgiftdelikte	6.897	3,2

¹ Auflistung nicht vollständig

Anteile der Versuchshandlungen an einzelnen Straftaten(-gruppen)

Schlüssel	Straftaten(-gruppen) ¹	erfasste Fälle	darunter Versuche Anzahl	in %	Anteil 2004 in %
	Straftaten insgesamt	216.186	13.419	5,9	5,4
0000	Straftaten gegen das Leben	126	56	42,4	50,0
0100	Mord	26	8	36,4	50,0
0200	Totschlag und Tötung auf Verlangen	60	48	62,3	80,3
1000	Straftaten gegen die sexuelle Selbstbestimmung	1.598	131	7,2	6,2
1110	-Vergewaltigung/sexuelle Nötigung	201	45	18,1	11,9
1120	-sonst. sexuelle Nötigung	272	48	16,2	15,1
1310	-sex. Missbrauch von Kindern	421	24	5,6	6,6
2000	Rohheitsdelikte und Straftaten gegen die persönliche Freiheit	25.355	1.022	4,1	3,9
2100	Raub, räuberische Erpressung und räuberischer Angriff auf Kraftfahrer	1.958	298	14,3	14,8
2200	Körperverletzungen	16.940	9.594	3,6	3,4
2320	-Freiheitsberaubung, Nötigung, Bedrohung	6.367	119	1,9	1,4
3***	Diebstahl ohne erschwerende Umstände	44.064	773	1,6	1,6
4***	Diebstahl unter erschwerenden Umständen	51.496	9.458	15,9	14,1
5000	Vermögens- und Fälschungsdelikte	35.905	1.349	3,7	3,8
5100	Betrug	30.112	1.288	4,3	4,6
6000	Sonstige Straftatbestände (StGB)	46.386	441	0,9	0,8
6740	-Sachbeschädigung	27.676	200	0,7	0,6
7000	Strafrechtliche Nebengesetze	11.256	189	1,7	1,7
7250	Straftaten gegen das Aufenthalts-, Asylverfahrens- und Freizügigkeitsgesetz/EU	1.697	10	0,6	0,6
7300	Rauschgiftdelikte	6.897	141	2,0	2,2

¹ Auflistung nicht vollständig

Ein hoher Anteil an Versuchshandlungen ist bei Mord und Totschlag gegeben. Bei Vergewaltigung, Raub und Diebstahl unter erschwerenden Umständen sind beachtliche Anteile von Versuchshandlungen registriert worden. Beim Wohnungseinbruchsdiebstahl ist ein Versuchsanteil von 34,8 Prozent in der PKS ausgewiesen. Gegenüber dem Vorjahr ist dieser Anteil gestiegen. Dies ist wohl auf eine verbesserte Sicherung der Wohnungen zurückzuführen.

2.1.2 Fallentwicklung und Aufklärung ausgewählter Straftaten(-gruppen)

Schlüssel	Straftaten(-gruppen)	erfasste Fälle		Veränderung zum Vorjahr		Aufklärungsquote in %	
		2005	2004	absolut	in %	2005	2004
	Straftaten insgesamt	216.186	228.647	-12.461	-5,4	58,5	57,4
0000	Straftaten gegen das Leben	126	132	-6	-4,5	87,3	92,4
0100	Mord	26	22	4	18,2	76,9	95,5
0200	Totschlag und Tötung auf Verlangen	60	77	-17	-22,1	93,3	93,5
0300	Fahrlässige Tötung	38	32	6	18,8	84,2	87,5
1000	Straftaten gegen die sexuelle Selbstbestimmung	1.598	1.809	-211	-11,7	85,6	84,4
1110	-Vergewaltigung/sexuelle Nötigung	201	249	-48	-19,3	88,6	89,2
1120	-sonst. sexuelle Nötigung	272	296	-24	-8,1	89,0	89,2
1130	-sexueller Missbrauch von Schutzbefohlenen pp., unter Ausnutzung einer Amtsstellung oder eines Vertrauensverhältnisses	127	171	-44	-25,7	98,4	95,3
1310	-sexueller Missbrauch von Kindern	421	431	-10	-2,3	89,3	91,2
1320	-exhibitionistische Handlungen und Erregung öffentlichen Ärgernisses	161	229	-68	-29,7	59,6	70,3
1330	-sexueller Missbrauch von Jugendlichen	61	49	12	24,5	98,4	100,0
1410	-Förderung sexueller Handlungen Minderjähriger oder der Prostitution	22	16	6	37,5	90,9	87,5
2000	Rohheitsdelikte und Straftaten gegen die persönliche Freiheit	25.355	24.866	489	2,0	88,5	88,1
2100	Raub, räuberische Erpressung und räuberischer Angriff auf Kraftfahrer	1.958	2.084	-126	-6,0	62,3	61,6
2160	-Handtaschenraub	216	292	-76	-26,0	47,2	46,9
2170	-sonstige Raubüberfälle auf Straßen, Wegen oder Plätzen	743	715	28	3,9	52,8	55,8
2190	-Raubüberfälle in Wohnungen	140	163	-23	-14,1	90,7	82,2
2200	Körperverletzung	16.940	16.421	519	3,2	90,0	90,1
2220	-gefährliche und schwere Körperverletzung	4.751	4.670	81	1,7	85,5	86,1
2221	.gefährliche und schwere Körperverletzung auf Straßen, Wegen oder Plätzen	2.048	1.943	105	5,4	79,8	80,4
2240	-(vorsätzlich leichte) Körperverletzung	11.339	10.904	435	4,0	91,8	91,6
2250	-fahrlässige Körperverletzung	689	678	11	1,6	90,4	89,8
2300	Straftaten gegen die persönliche Freiheit	6.457	6.361	96	1,5	92,3	91,8
2320	-Freiheitsberaubung, Nötigung, Bedrohung	6.367	6.276	91	1,4	92,3	91,7

Schlüssel	Straftaten(-gruppen)	erfasste Fälle		Veränderung zum Vorjahr		Aufklärungsquote in %	
		2005	2004	absolut	in %	2005	2004
3***	Diebstahl ohne erschwerende Umstände	44.064	48.339	-4.275	-8,8	56,8	59,7
3**1	von Kraftwagen	310	314	-4	-1,3	64,8	65,0
3**2	von Mopeds und Krafträdern	274	289	-15	-5,2	45,3	37,4
3**3	von Fahrrädern	1.950	2.113	-163	-7,7	25,9	29,1
3**5	von unbaren Zahlungsmitteln	2.800	3.087	-287	-9,3	18,3	29,5
3**7	von/aus Automaten	116	115	1	0,9	38,8	36,5
310*	in/aus Dienst-, Büro-, Fabrikations-, Werkstatt- und Lagerräumen	2.090	2.373	-283	-11,9	36,1	43,0
315*	in/aus Gaststätten, Kantinen, Hotels und Pensionen	657	688	-31	-4,5	20,7	25,6
325*	in/aus Warenhäusern, Verkaufsräumen, Selbstbedienungsläden	19.564	21.571	-2.007	-9,3	91,4	92,2
326*	-Ladendiebstahl	18.427	20.440	-2.013	-9,8	95,4	95,3
335*	in/aus Wohnungen	1.941	2.179	-238	-10,9	75,4	74,3
340*	in/aus Boden-, Kellerräumen und Waschküchen	650	792	-142	-17,9	34,5	39,5
345*	in/aus überwiegend unbezogenen Neu- und Rohbauten, Baubuden und Baustellen	643	759	-116	-15,3	26,1	25,0
350*	in/aus Kraftfahrzeugen	872	928	-56	-6,0	19,5	22,7
4***	Diebstahl unter erschwerenden Umständen	51.496	59.345	-7.849	-13,2	19,3	20,6
4**1	von Kraftwagen	1.868	1.993	-125	-6,3	24,7	26,9
4**2	von Mopeds und Krafträdern	1.527	1.522	5	0,3	28,9	31,7
4**3	von Fahrrädern	14.589	15.768	-1.179	-7,5	10,7	12,6
4**5	von unbaren Zahlungsmitteln	928	979	-51	-5,2	18,6	22,7
4**7	von/aus Automaten	778	966	-188	-19,5	27,2	29,4
410*	in/aus Dienst-, Büro-, Fabrikations-, Werkstatt- und Lagerräumen	5.893	6.685	-792	-11,8	24,8	24,8
415*	in/aus Gaststätten, Kantinen, Hotels und Pensionen	825	1.039	-214	-20,6	27,3	25,4
425*	in/aus Warenhäusern, Verkaufsräumen, Selbstbedienungsläden	1.763	2.069	-306	-14,8	33,5	29,8
435*	Wohnungseinbruchdiebstahl	2.149	2.267	-118	-5,2	34,5	41,2
436*	Tageswohnungseinbruch	690	686	4	0,6	39,0	50,0
440*	in/aus Boden-, Kellerräumen und Waschküchen	4.632	6.208	-1.576	-25,4	24,2	21,5
445*	in/aus überwiegend unbezogenen Neu- und Rohbauten, Baubuden und Baustellen	1.213	1.511	-298	-19,7	13,4	13,6
450*	in/aus Kraftfahrzeugen	8.639	10.479	-1.840	-17,6	15,5	12,8

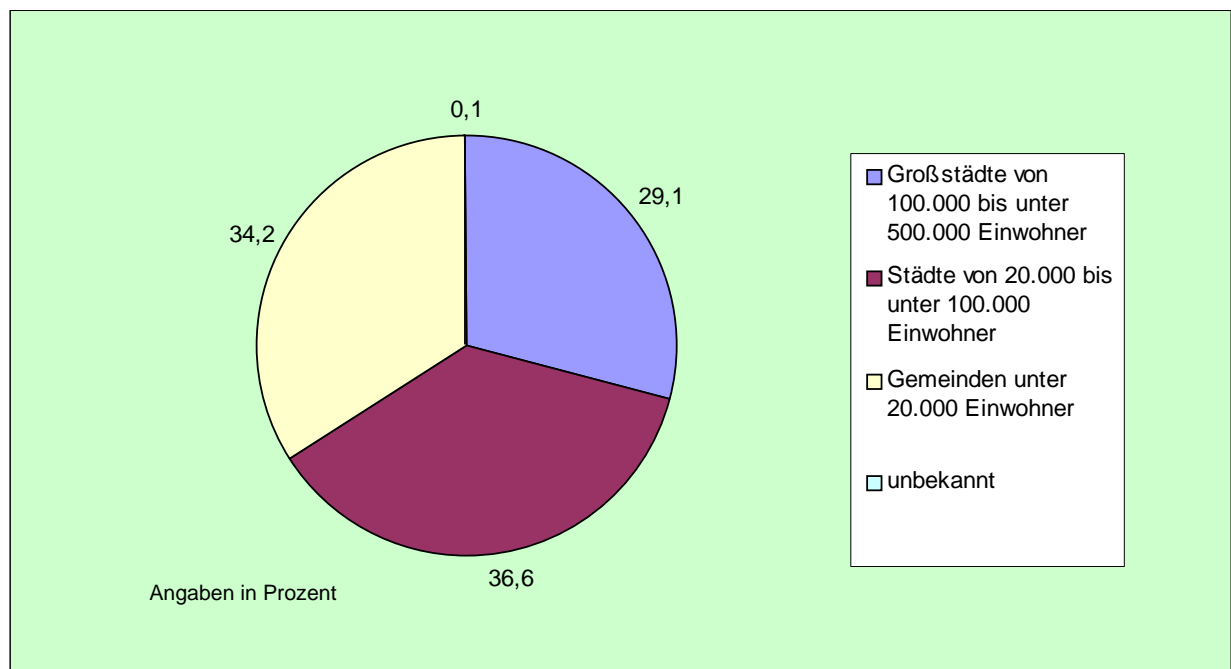
Schlüssel	Straftaten(-gruppen)	erfasste Fälle		Veränderung zum Vorjahr		Aufklärungsquote in %	
		2005	2004	absolut	in %	2005	2004
****	Diebstahl insgesamt	95.560	107.684	-12.124	-11,3	36,6	38,1
***1	von Kraftwagen	2.178	2.307	-129	-5,6	30,4	32,1
***2	von Mopeds und Krafträdern	1.801	1.811	-10	-0,6	31,4	32,6
***3	von Fahrrädern	16.539	17.881	-1.342	-7,5	12,5	14,5
***5	von unbaren Zahlungsmitteln	3.728	4.066	-338	-8,3	18,4	27,9
***7	von/aus Automaten	894	1.081	-187	-17,3	28,7	30,2
10	in/aus Dienst-, Büro-, Fabrikations-, Werkstatt- und Lagerräumen	7.983	9.058	-1.075	-11,9	27,8	29,6
15	in/aus Gaststätten, Kantinen, Hotels und Pensionen	1.482	1.727	-245	-14,2	24,4	25,5
25	in/aus Warenhäusern, Verkaufsräumen, Selbstbedienungsläden	21.327	23.640	-2.313	-9,8	86,6	86,8
26	-Ladendiebstahl	18.485	20.508	-2.023	-9,9	95,4	95,3
35	in/aus Wohnungen	4.090	4.446	-356	-8,0	53,9	57,4
40	in/aus Boden-, Kellerräumen und Waschküchen	5.282	7.000	-1.718	-24,5	25,4	23,5
45	in/aus überwiegend unbezogenen Neu- und Rohbauten, Baubuden und Baustellen	1.856	2.270	-414	-18,2	17,8	17,4
50	in/aus Kraftfahrzeugen	9.511	11.407	-1.896	-16,6	15,9	13,6
*550	an Kraftfahrzeugen	5.837	6.144	-307	-5,0	9,5	17,0
5000	Vermögens- und Fälschungsdelikte	35.905	36.120	-215	-0,6	87,9	85,8
5100	Betrug	30.112	29.814	298	1,0	88,7	85,9
5110	-Waren- und Kreditbetrug	12.351	11.395	956	8,4	82,9	77,0
5112	.sonstiger Warenkreditbetrug	10.864	9.746	1.118	11,5	81,0	73,8
5113	.Warenbetrug	1.405	1.556	-151	-9,7	96,8	95,9
5150	-Erschleichen von Leistungen	7.164	5.660	1.504	26,6	98,7	98,9
5160	-Betrug mittels rechtswidrig erlangter unbarer Zahlungsmittel	1.707	2.407	-700	-29,1	65,8	65,8
5162	.Debitkarten ohne PIN	829	1.426	-597	-41,9	65,7	68,7
5163	.Debitkarten mit PIN	514	653	-139	-21,3	57,6	57,1
5200	Veruntreuungen	1.271	1.380	-109	-7,9	99,8	100,3
5230	.Missbrauch von Scheck- und Kreditkarten	393	373	20	5,4	99,5	101,3
5300	Unterschlagung	2.963	3.041	-78	-2,6	70,8	72,4
5400	Urkundenfälschung	1.401	1.675	-274	-16,4	94,1	94,5

Schlüssel	Straftaten(-gruppen)	erfasste Fälle		Veränderung zum Vorjahr		Aufklärungsquote in %	
		2005	2004	absolut	in %	2005	2004
6000	Sonstige Straftatbestände (StGB)	46.386	46.843	-457	-1,0	55,1	53,8
6100	Erpressung	244	291	-47	-16,2	94,3	88,3
6200	-Widerstand gegen die Staatsgewalt und Straftaten gegen die öffentliche Ordnung	5.332	5.010	322	6,4	91,5	92,7
6230	-Landfriedensbruch	103	31	72	232,3	91,3	87,1
6400	Brandstiftung und Herbeiführung einer Brandgefahr	1.153	1.198	-45	-3,8	48,9	47,1
6500	Wettbewerbs-, Korruptions- und Amtsdelikte	222	188	34	18,1	90,1	87,8
6700	Alle sonstigen Straftaten gemäß StGB	38.546	39.183	-637	-1,6	48,9	47,6
6730	-Beleidigung	5.860	5.343	517	9,7	94,9	94,2
6740	-Sachbeschädigung	27.676	28.604	-928	-3,2	32,9	32,4
6741	.Sachbeschädigung an Kfz	7.204	7.510	-306	-4,1	28,0	30,0
6743	.sonstige Sachbeschädigung auf Straßen, Wegen oder Plätzen	5.114	4.871	243	5,0	34,7	35,2
6760	-Straftaten gegen die Umwelt	953	1.226	-273	-22,3	78,9	80,3
6761	.Verunreinigung eines Gewässers	96	78	18	23,1	61,5	64,1
6764	.unerlaubter Umgang mit gefährlichen Abfällen	661	937	-276	-29,5	81,4	81,2
6765	.unerlaubtes Betreiben von Anlagen	37	61	-24	-39,3	97,3	100,0
7000	Strafrechtliche Nebengesetze	11.256	11.193	63	0,6	93,8	93,3
7250	-Straftaten gegen das Aufenthalts-, Asylverfahrens- und gegen das Aufenthaltsgesetz/EU	1.697	1.725	-28	-1,6	98,8	98,1
7255	.Straftaten gegen §§ 84, 85 Asylverfahrensgesetz	377	374	3	0,8	100,0	100,0
7260	-Straftaten gegen das Waffengesetz und gegen das	974	982	-8	-0,8	96,7	94,8
7300	Rauschgiftdelikte -BtMG-	6.897	7.044	-147	-2,1	92,4	93,0
7310	-allgemeine Verstöße nach § 29 BtMG	4.732	4.851	-119	-2,5	97,6	96,6
7311	.mit Heroin	605	715	-110	-15,4	97,4	96,9
7312	.mit Kokain	368	273	95	34,8	97,6	96,7
7315	.mit Amphetamin/Methamphetamin und deren Derivate in Tabletten- bzw. Kapselform (Ecstasy)	196	252	-56	-22,2	97,4	99,2
7318	.mit Cannabis und Zubereitungen	2.495	2.690	-195	-7,2	98,7	97,0
7319	.mit sonstigen Betäubungsmitteln	776	718	58	8,1	95,2	94,7
7320	-illegaler Handel und Schmuggel von Rauschgiften nach § 29 BtMG	1.866	1.904	-38	-2,0	79,6	83,9
7400	Straftaten gegen strafrechtliche Nebengesetze auf dem Umweltsektor	370	430	-60	-14,0	76,8	71,9
7430	-Straftaten nach dem Naturschutz-, Tier-, Bundesjagd-, PflanzenschutzG	359	422	-63	-14,9	76,6	71,8

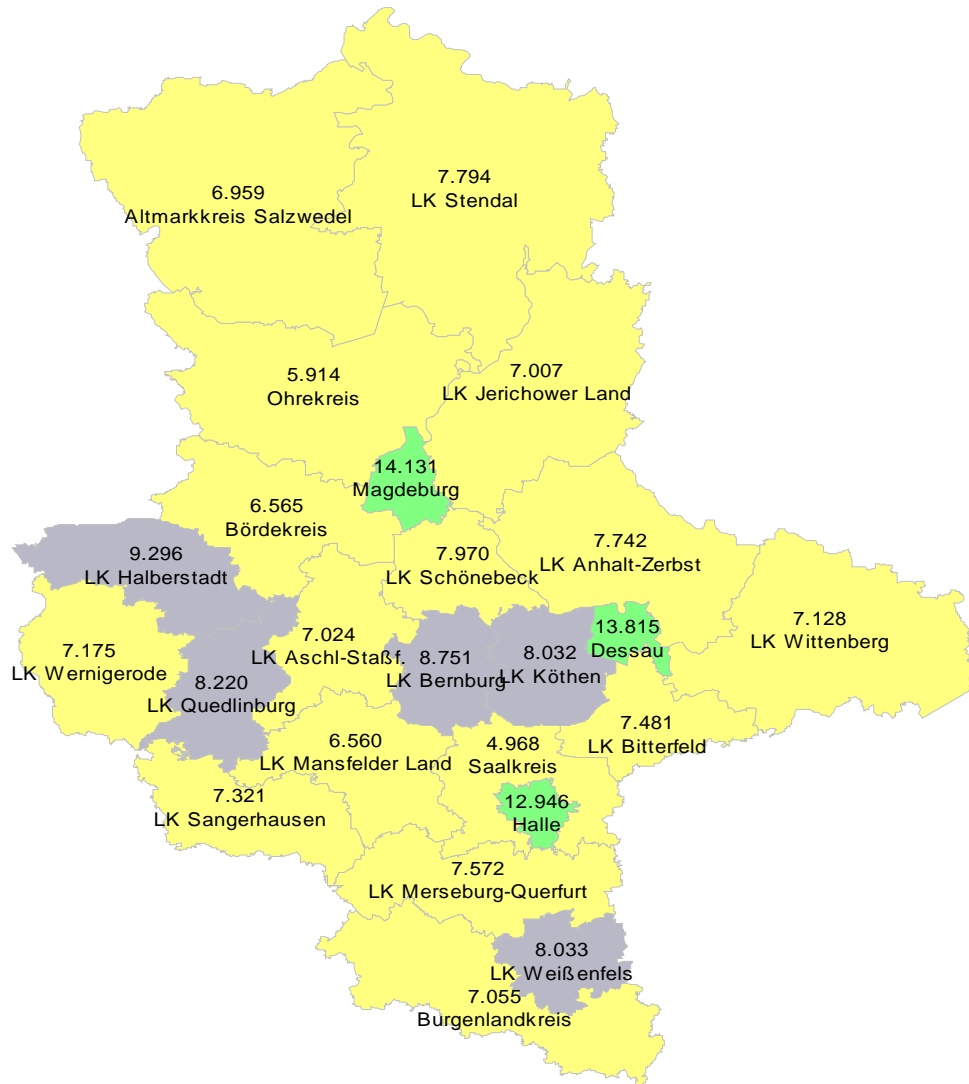
Schlüssel	Straftaten(-gruppen)	erfasste Fälle		Veränderung zum Vorjahr		Aufklärungsquote in %	
		2005	2004	absolut	in %	2005	2004
Summenschlüssel							
8910	Rauschgiftkriminalität	6.918	7.059	-141	-2,0	92,3	92,9
8920	Gewaltkriminalität	7.005	7.110	-105	-1,5	79,1	79,2
8930	Wirtschaftskriminalität	1.578	1.570	8	0,5	99,0	98,3
8970	Computerkriminalität	1.507	1.539	-32	-2,1	75,2	67,6
8990	Straßenkriminalität	48.427	52.286	-3.859	-7,4	21,6	22,9

2.1.3 Räumliche Verteilung der Kriminalität

Gemeindegrößenklassen	registrierte Fälle 2005	
	Anzahl	in %
Großstädte von 100.000 bis unter 500.000 Einwohner	62.906	29,1
Städte von 20.000 bis unter 100.000 Einwohner	79.119	36,6
Gemeinden unter 20.000 Einwohner	74.039	34,2
unbekannt	122	0,1
insgesamt	216.186	100,0



Räumliche Verteilung der Kriminalitätsbelastung auf kreisfreie Städte und Landkreise nach Häufigkeitszahlen



Tatortverteilung bei ausgewählten Straftaten(-gruppen)


Schlüssel	Straftaten(-gruppen)	erfasste Fälle	Tatorte			
			100.000 bis unter 500.000	20.000 bis unter 100.000	unter 20.000	unbekannt
	Straftaten insgesamt	216.186	62.906	79.119	74.039	122
0000	Straftaten gegen das Leben	126	27	51	47	1
0100	Mord	26	5	13	8	0
0200	Totschlag und Tötung auf Verlangen	60	13	21	26	0
1000	Straftaten gegen die sexuelle Selbstbestimmung	1.598	394	543	646	15
1110	Vergewaltigung/sexuelle Nötigung	201	72	64	65	0
1120	sonst. sexuelle Nötigung	272	36	123	113	0
1310	sex. Missbrauch von Kindern	421	110	128	182	1
2000	Rohheitsdelikte und Straftaten gegen die persönliche Freiheit	25.355	6.397	8.824	10.131	3
2100	Raub, räuberische Erpressung und räuberischer Angriff auf Kraftfahrer	1.958	808	734	415	1
2200	Körperverletzungen	16.940	4.348	5.833	6.758	1
2320	Freiheitsberaubung, Nötigung, Bedrohung	6.367	1.225	2.227	2.914	1
3***	Diebstahl ohne erschwerende Umstände	44.064	12.835	17.776	13.443	10
4***	Diebstahl unter erschwerenden Umständen	51.496	14.619	18.491	18.385	1
5000	Vermögens- und Fälschungsdelikte	35.905	13.287	12.433	10.136	49
5100	Betrug	30.112	11.920	10.304	7.843	45
6000	Sonstige Straftatbestände (StGB)	46.386	12.961	15.947	17.447	31
6740	Sachbeschädigung	27.676	8.594	9.281	9.801	0
7000	Strafrechtliche Nebengesetze	11.256	2.386	5.054	3.804	12
7250	Straftaten gegen das Aufenthalts-, Asylverfahrens- und Freizügigkeitsgesetz/EU	1.697	370	863	459	5
7300	Rauschgiftdelikte	6.897	1.371	3.302	2.220	4

Kriminalitätsverteilung nach Polizeidirektionen

	Einwohner	Anteil in %	erfasste Fälle		Veränderungen zum Vorjahr		Aufklärungsquote in %		Straftaten Anteil 2005 in %
			2005	2004	absolut	in %	2005	2004	
PD Dessau	509.565	20,4	43.307	43.820	-513	-1,2	59,3	59,8	20,0
PD Halberstadt	416.980	16,7	31.433	34.874	-3.441	-9,9	60,4	58,2	14,5
PD Halle	315.698	12,7	34.004	35.272	-1.268	-3,6	59,1	56,3	15,7
PD Magdeburg	299.954	12,0	36.442	40.649	-4.207	-10,3	57,0	55,7	16,9
PD Merseburg	509.435	20,4	36.463	37.440	-977	-2,6	62,8	62,5	16,9
PD Stendal	442.805	17,8	30.218	32.558	-2.340	-7,2	53,1	53,6	14,0
Sachsen-Anhalt	2.494.437	100,0	216.186	228.647	-12.461	-5,4	58,5	57,4	100,0

Darstellung ohne Bundespolizei und LKA Sachsen-Anhalt

Erfasste Fälle in den Polizeidirektionen



Kriminalitätsverteilung nach Polizeidirektionen bei ausgewählten Straftaten(-gruppen)

Schlüssel	Straftaten(-gruppen)*	erfasste Fälle						
		insgesamt	PD Dessau	PD Halberstadt	PD Halle	PD Magdeburg	PD Merseburg	PD Stendal
	Straftaten insgesamt	216.186	43.307	31.433	34.004	36.442	36.463	30.218
0000	Straftaten gegen das Leben	126	31	25	23	7	17	23
0100	Mord	26	10	4	6	0	2	4
0200	Totschlag und Tötung auf Verlangen	60	11	15	10	6	6	12
1000	Straftaten gegen die sexuelle Selbstbestimmung	1.598	344	215	242	219	302	253
1110	-Vergewaltigung/sexuelle Nötigung	201	28	36	44	37	27	28
1120	-sonst. sexuelle Nötigung	272	63	51	21	25	58	52
1310	-sex. Missbrauch von Kindern	421	60	38	69	62	101	91
2000	Rohheitsdelikte und Straftaten gegen die persönliche Freiheit	25.355	5.349	3.722	3.906	3.501	5.008	3.731
2100	Raub, räuberische Erpressung und räuberischer Angriff auf Kraftfahrer	1.958	340	283	538	315	251	228
2200	Körperverletzungen	16.940	3.383	2.528	2.612	2.458	3.409	2.444
2320	-Freiheitsberaubung, Nötigung, Bedrohung	6.367	1.600	898	743	720	1.329	1.049
3***	Diebstahl ohne erschwerende Umstände	44.064	7.937	6.697	6.615	7.981	8.141	6.277
4***	Diebstahl unter erschwerenden Umständen	51.496	11.602	6.910	7.790	9.483	7.052	8.399
5000	Vermögens- und Fälschungsdelikte	35.905	6.594	5.553	7.401	6.523	5.447	3.479
5100	Betrug	30.112	5.505	4.366	6.699	5.655	4.343	2.693
6000	Sonstige Straftatbestände (StGB)	46.386	8.935	6.478	6.886	7.212	8.224	6.608
6740	-Sachbeschädigung	27.676	4.675	3.719	4.248	4.773	4.728	4.062
7000	Strafrechtliche Nebengesetze	11.256	2.515	1.833	1.141	1.516	2.272	1.448
7250	-Straftaten gegen das Aufenthalts-, Asylverfahrens- und Freizügigkeitsgesetz/EU	1.697	263	465	133	194	291	41
7300	Rauschgiftdelikte	6.897	1.798	949	750	866	1.445	993

2.1.4 Schusswaffenverwendung

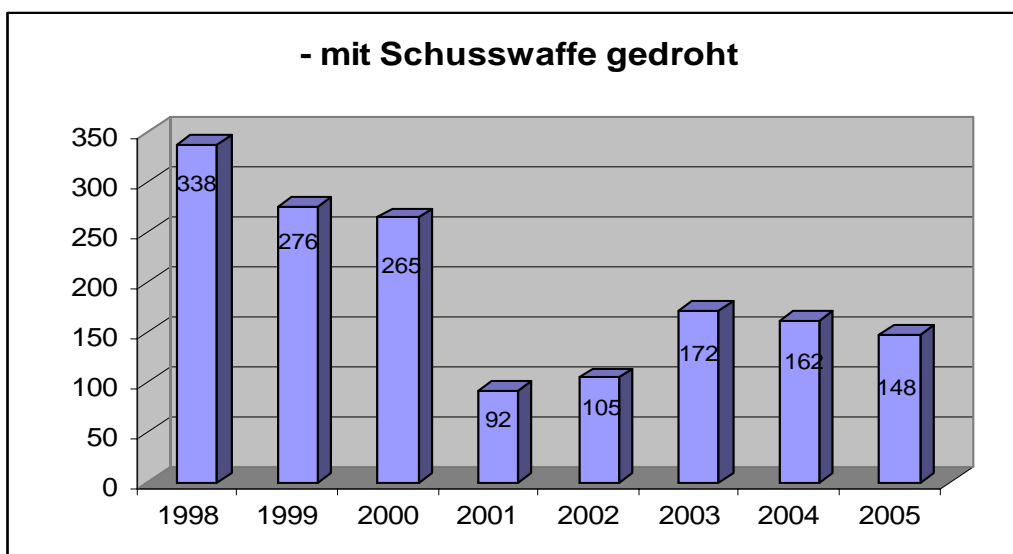
(Erläuterung siehe Seite 12)

Fälle „mit Schusswaffe gedroht“

Schlüssel	Straftaten(-gruppen)	mit Schusswaffe gedroht					
		erfasste Fälle		Veränderung zum Vorjahr		% -Anteil an allen Fällen mit Schusswaffe gedroht	
		2005	2004	absolut	in %	2005	2004
	Straftaten insgesamt	148	162	-14	-8,6	100,0	100,0
0000	Straftaten gegen das Leben	0	0	0	0,0	0,0	0,0
1000	Straftaten gegen die sexuelle Selbstbestimmung	2	2	0	0,0	1,4	1,2
1110	-Vergewaltigung/sexuelle Nötigung	2	2	0	0,0	1,4	0,0
2000	Rohheitsdelikte/Straftaten gegen die persönliche Freiheit	143	156	-13	-8,3	96,6	96,3
2100	Raub, räuberische Erpressung und räuberischer Angriff auf Kraftfahrer	47	53	-6	-11,3	31,8	32,7
2320	-Freiheitsberaubung, Nötigung, Bedrohung	85	92	-7	-7,6	57,4	56,8
6000	Sonstige Straftaten StGB	3	4	-1	-25,0	2,0	2,5
6100	Erpressung	3	1	2	200,0	2,0	0,6
6200	-Widerstand gegen die Staatsgewalt und Straftaten gegen die öffentliche Ordnung	0	2	-2	-100,0	0,0	1,2

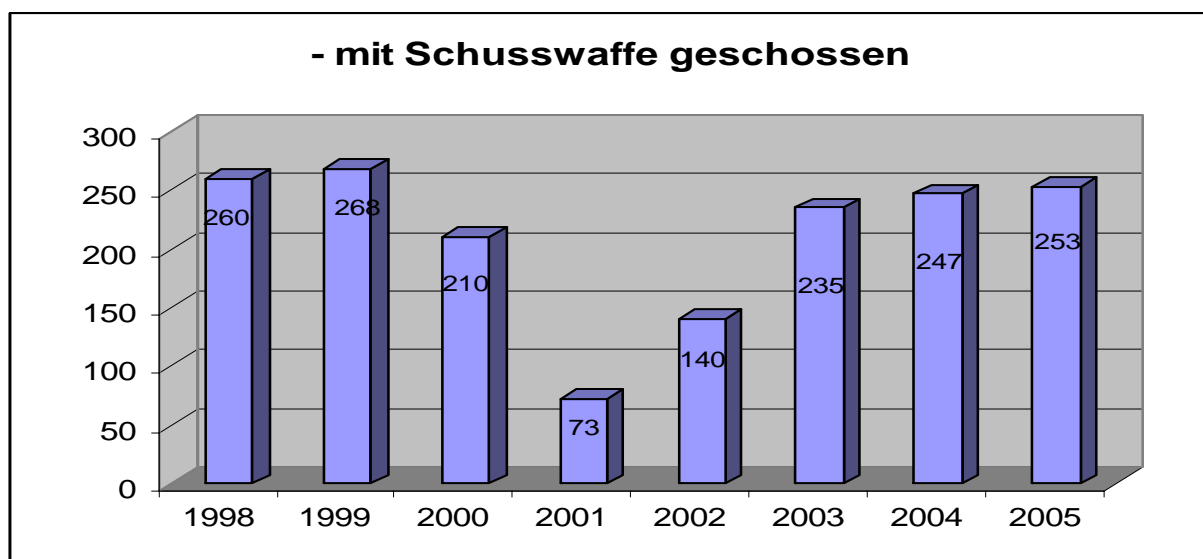
Anteile der Fälle „mit Schusswaffe gedroht“ an der jeweiligen Gesamtzahl

Schlüssel	Straftaten(-gruppen)	erfasste Fälle	darunter: mit Schusswaffe gedroht	
			Fälle	in %
	Straftaten insgesamt	216.186	148	0,1
0000	Straftaten gegen das Leben	126	0	0,0
1000	Straftaten gegen die sexuelle Selbstbestimmung	1.598	2	0,1
1110	-Vergewaltigung/sexuelle Nötigung	249	2	0,8
2000	Rohheitsdelikte/Straftaten gegen die persönliche Freiheit	25.355	143	0,6
2100	Raub, räuberische Erpressung und räuberischer Angriff auf Kraftfahrer	2.084	47	2,3
2320	-Freiheitsberaubung, Nötigung, Bedrohung	6.276	85	1,4
6000	Sonstige Straftaten StGB	46.386	3	0,0
6100	Erpressung	291	3	1,0
6200	-Widerstand gegen die Staatsgewalt und Straftaten gegen die öffentliche Ordnung	5.010	0	0,0



Fälle „mit Schusswaffe geschossen“

Schlüssel	Straftaten(-gruppen)	mit Schusswaffe geschossen					
		erfasste Fälle		Veränderung zum Vorjahr		% - Anteil an allen Fällen mit Schusswaffe geschossen	
		2005	2004	absolut	in %	2005	2004
	Straftaten insgesamt	253	247	6	2,4	100,0	100,0
0000	Straftaten gegen das Leben	0	4	-4	-100,0	0,0	1,6
0200	Totschlag und Tötung auf Verlangen	0	3	-3	-100,0	0,0	1,2
0300	Fahrlässige Tötung	0	1	-1	0,0	0,0	0,4
1000	Straftaten gegen die sexuelle Selbstbestimmung	0	2	-2	0,0	0,0	0,8
1110	-Vergewaltigung/sexuelle Nötigung	0	1	-1	0,0	0,0	0,4
1300	sexueller Missbrauch	0	1	-1	0,0	0,0	0,4
2000	Rohheitsdelikte/Straftaten gegen die persönliche Freiheit	145	134	11	8,2	57,3	54,3
2100	Raub, räuberische Erpressung und räuberischer Angriff auf Kraftfahrer	23	21	2	9,5	9,1	8,5
2200	Körperverletzung	60	73	-13	-17,8	23,7	29,6
2300	Straftaten gegen die persönliche Freiheit	62	40	22	55,0	24,5	16,2
6000	Sonstige Straftaten StGB	62	74	-12	-16,2	24,5	30,0
6740	-Sachbeschädigung	48	66	-18	-27,3	19,0	26,7
7000	Verstöße gegen strafrechtliche Nebengesetze	46	33	13	39,4	18,2	13,4
7430	-Naturschutzgesetz	43	33	10	30,3	17,0	13,4



Anteile der Fälle „mit Schusswaffe geschossen“ an der jeweiligen Gesamtzahl

Schlüssel	Straftaten(-gruppen)	erfasste Fälle	darunter: mit Schusswaffe geschossen	
			2005	Fälle
	Straftaten insgesamt	216.186	253	0,1
0000	Straftaten gegen das Leben	126	0	0,0
0200	Totschlag und Tötung auf Verlangen	60	0	0,0
0300	Fahrlässige Tötung	38	0	0,0
1000	Straftaten gegen die sexuelle Selbstbestimmung	1.598	0	0,0
1110	-Vergewaltigung/sexuelle Nötigung	201	0	0,0
1300	-sexueller Missbrauch	670	0	0,0
2000	Rohheitsdelikte/Straftaten gegen die persönliche Freiheit	25.355	145	0,6
2100	Raub, räuberische Erpressung und räuberischer Angriff auf Kraftfahrer	1.958	23	1,2
2200	Körperverletzung	16.940	60	0,4
2300	Straftaten gegen die persönliche Freiheit	6.457	62	1,0
6000	Sonstige Straftaten StGB	46.386	62	0,1
6740	-Sachbeschädigung	27.676	48	0,2
7000	Verstöße gegen strafrechtliche Nebengesetze	11.256	46	0,4
7430	-Naturschutzgesetz	359	43	12,0

Langzeitvergleich zur Entwicklung der Schusswaffenverwendung

Jahr	Straftaten insgesamt	davon:		mit Schusswaffe			
		Schusswaffenverwendung	Anteil in %	gedroht		geschossen	
				Anzahl	in %	Anzahl	in %
1998	285.589	598	0,2	338	56,5	260	43,5
1999	264.619	544	0,2	276	50,7	268	49,3
2000	247.044	475	0,2	265	55,8	210	44,2
2001	236.029	165	0,1	92	55,8	73	44,2
2002	236.356	245	0,1	105	42,9	140	57,1
2003	229.209	407	0,2	172	42,3	235	57,7
2004	228.647	409	0,2	162	39,6	247	60,4
2005	216.186	401	0,2	148	36,9	253	63,1

2.1.5 Opfer

Angaben zum Opfer werden in der PKS nur zu bestimmten Straftaten(gruppen) erfasst. Die Tabelle 91 und die Tabelle 92 (siehe Anhang) weisen das vollständige Zahlenmaterial zur Opfererfassung aus.

Schlüssel	Straftaten(-gruppen)		Opfer						
			insgesamt	Geschlecht		Altersstufen			
				männlich	weiblich	Kinder	Jugendliche	Heranwachsene	Erwachsene
	Straftaten insgesamt	insgesamt	28.868	17.973	10.895	2.326	4.098	3.620	18.824
		versucht	1.336	789	547	113	172	136	915
		vollendet	27.532	17.184	10.348	2.213	3.926	3.484	17.909
0000	Straftaten gegen das Leben	insgesamt	128	78	50	10	10	11	97
		versucht	56	41	15	2	6	8	40
		vollendet	72	37	35	8	4	3	57
0100	-Mord	insgesamt	28	14	14	2	5	1	20
		versucht	10	7	3	0	2	1	7
		vollendet	18	7	11	2	3	0	13
0200	-Totschlag und Tötung auf Verlangen	insgesamt	62	42	20	6	5	8	43
		versucht	46	34	12	2	4	7	33
		vollendet	16	8	8	4	1	1	10
1000	Straftaten gegen die sexuelle Selbstbestimmung	insgesamt	1.440	228	1.212	607	331	113	389
		versucht	108	10	98	40	24	15	29
		vollendet	1.332	218	1.114	567	307	98	360
1110	-Vergewaltigung/sexuelle Nötigung	insgesamt	205	6	199	7	67	32	99
		versucht	28	0	28	1	7	5	15
		vollendet	177	6	171	6	60	27	84
1120	-sonstige sexuelle Nötigung	insgesamt	279	36	243	10	92	49	128
		versucht	36	3	33	1	13	9	13
		vollendet	243	33	210	9	79	40	115
1310	-sexueller Missbrauch von Kindern	insgesamt	487	108	379	487	0	0	0
		versucht	31	5	26	31	0	0	0
		vollendet	456	103	353	456	0	0	0
2000	Rohheitsdelikte und Straftaten gegen die persönliche Freiheit	insgesamt	27.176	17.560	9.616	1.707	3.747	3.475	18.247
		versucht	1.172	738	434	71	142	113	846
		vollendet	26.004	16.822	9.182	1.636	3.605	3.362	17.401
2100	-Raub, räuberische Erpressung und räuberischer Angriff auf Kraftfahrer	insgesamt	2.197	1.473	724	103	414	267	1.413
		versucht	299	170	129	14	54	31	200
		vollendet	1.898	1.303	595	89	360	236	1.213
6551	Körperverletzung im Amt	insgesamt	124	107	17	2	10	21	91
		versucht	0	0	0	0	0	0	0
		vollendet	124	107	17	2	10	21	91

Schlüssel	Straftaten(-gruppen)		Opfer	Beziehung zum Tatverdächtigen					
			insgesamt	Verwandtschaft	Bekannntschaft	Landsmann	flüchtige Vorbeziehung	keine Vorbeziehung	ungeklärt
	Straftaten insgesamt	insgesamt	28.868	4.869	7.564	131	3.739	9.124	3.441
		versucht	1.336	173	300	11	159	522	171
		vollendet	27.532	4.696	7.264	120	3.580	8.602	3.270
0000	Straftaten gegen das Leben	insgesamt	128	30	37	3	14	25	19
		versucht	56	17	20	1	6	8	4
		vollendet	72	13	17	2	8	17	15
0100	-Mord	insgesamt	28	6	9	0	2	2	9
		versucht	10	0	4	0	2	2	2
		vollendet	18	6	5	0	0	0	7
0200	-Totschlag und Tötung auf Verlangen	insgesamt	62	23	20	2	6	7	4
		versucht	46	17	16	1	4	6	2
		vollendet	16	6	4	1	2	1	2
1000	Straftaten gegen die sexuelle Selbstbestimmung	insgesamt	1.440	265	563	2	127	372	111
		versucht	108	21	34	0	8	35	10
		vollendet	1.332	244	529	2	119	337	101
1110	-Vergewaltigung/sexuelle Nötigung	insgesamt	205	47	90	1	30	28	9
		versucht	28	4	7	0	3	10	4
		vollendet	177	43	83	1	27	18	5
1120	-sonstige sexuelle Nötigung	insgesamt	279	46	133	0	29	54	17
		versucht	36	6	13	0	3	12	2
		vollendet	243	40	120	0	26	42	15
1310	-sexueller Missbrauch von Kindern	insgesamt	487	86	208	0	41	114	38
		versucht	31	2	12	0	1	12	4
		vollendet	456	84	196	0	40	102	34
1320	-exhibitionistische Handlungen und Erregung öffentlichen Ärgernisses	insgesamt	184	2	8	1	6	149	18
		versucht	0	0	0	0	0	0	0
		vollendet	184	2	8	1	6	149	18
2000	Rohheitsdelikte und Straftaten gegen die persönliche Freiheit	insgesamt	27.176	4.574	6.961	126	3.593	8.620	3.302
		versucht	1.172	135	246	10	145	479	157
		vollendet	26.004	4.439	6.715	116	3.448	8.141	3.145
2100	-Raub, räuberische Erpressung und räuberischer Angriff auf Kraftfahrer	insgesamt	2.197	38	268	7	185	1.377	322
		versucht	299	9	36	1	28	191	34
		vollendet	1.898	29	232	6	157	1.186	288
2320	-Freiheitsberaubung, Nötigung, Bedrohung	insgesamt	6.885	1.165	1.817	28	1.001	2.053	821
		versucht	113	13	24	1	16	39	20
		vollendet	6.772	1.152	1.793	27	985	2.014	801
6551	Körperverletzung im Amt	insgesamt	124	0	3	0	5	107	9
		versucht	0	0	0	0	0	0	0
		vollendet	124	0	3	0	5	107	9
8920	Gewaltkriminalität	insgesamt	7.754	737	1.713	44	966	3.173	1.121
		versucht	883	96	178	7	97	378	127
		vollendet	6.871	641	1.535	37	869	2.795	994
8960	Straftaten gegen Bestimmungen zum Schutz der Jugend	insgesamt	16	0	10	0	3	2	1
		versucht	0	0	0	0	0	0	0
		vollendet	16	0	10	0	3	2	1
8990	Straßenkriminalität	insgesamt	3.750	102	637	13	469	1.933	596
		versucht	387	9	63	2	40	204	69
		vollendet	3.363	93	574	11	429	1.729	527

2.1.6 Schaden

Schlüssel	Straftaten(-gruppen)*	vollendete Fälle	Fälle mit einer Schadenshöhe von ... bis unter ... EURO					Schadenssumme in Euro
			1 bis 250	250 bis 5.000	5.000 bis 25.000	25.000 bis 50.000	50.000 und mehr	
2100	Raub, räuberische Erpressung und räuberischer Angriff auf Kraftfahrer	1.686	1.298	345	26	9	8	1.587.737
2110	-Raubüberfälle auf Geldinstitute und Poststellen	22	3	5	2	8	4	570.567
2120	-Raubüberfälle auf auf sonstige Zahlstellen und Geschäfte	44	12	25	7	0	0	85.258
2130	-Raubüberfälle auf Geld- und Werttransporte	0	0	0	0	0	0	0
2160	Handtaschenraub	177	149	28	0	0	0	26.104
2170	-sonstige Raubüberfälle auf Straßen, Wegen oder Plätzen	642	490	148	2	0	2	443.556
2190	Raubüberfälle in Wohnungen	124	85	37	2	0	0	70.320
****	Diebstahl insgesamt	86.155	57.555	26.387	1.915	208	90	60.889.873
***1	von Kraftwagen	1.531	267	679	453	94	38	12.401.507
***2	von Mopeds und Krafträdern	1.694	550	992	149	2	1	2.530.581
***3	von Fahrrädern	16.417	8.792	7.610	15	0	0	5.121.010
***7	von/aus Automaten	724	351	347	23	3	0	726.312
10	in/aus Dienst-, Büro-, Fabrikations-, Werkstatt- und Lagerräumen	6.488	2.933	2.904	551	69	31	15.304.618
15	in/aus Gaststätten, Kantinen, Hotels und Pensionen	1.266	686	530	46	2	2	1.270.501
25	in/aus Warenhäusern, Verkaufsräumen, Selbstbedienungsläden	20.393	18.937	1.316	127	7	6	4.044.954
26	Ladendiebstahl	18.252	17.750	498	4	0	0	732.303
35	in/aus Wohnungen	3.337	1.820	1.333	164	12	8	4.915.600
40	in/aus Boden-, Kellerräumen und Waschküchen	4.800	2.895	1.876	26	2	1	1.906.147
45	in/aus überwiegend unbezogenen Neu- und Rohbauten, Baubuden und Baustellen	1.666	599	910	136	15	6	3.225.023
50	in/aus Kraftfahrzeugen	8.095	4.369	3.628	89	7	2	4.746.748
*550	an Kraftfahrzeugen	5.710	4.690	989	29	2	0	1.490.988
5100	Betrug	28.852	22.461	5.489	702	109	91	37.637.633
5110	Waren- und Kreditbetrug	11.967	9.922	1.904	113	17	11	5.244.398
5150	Erschleichen von Leistungen	7.156	7.100	56	0	0	0	172.211
5160	Betrug mittels rechtswidrig erlangter unbarer Zahlungsmittel	1.592	970	607	13	1	1	845.795
5163	Debitkarten mit PIN	464	163	295	6	0	0	298.043

2.2 Aufklärung

Im Jahr 2005 wurden in der Polizeilichen Kriminalstatistik des Landes Sachsen-Anhalt 216.186 Straftaten erfasst und 126.538 als aufgeklärt registriert. Dies entspricht einer Gesamtaufklärungsquote von 58,5 Prozent.

Die Aufklärungsquote zu allen erfassten Straftaten widerspiegelt jedoch nicht die erheblichen Unterschiede zwischen den einzelnen Straftaten(-gruppen).

Zur Verdeutlichung der Entwicklung der Aufklärungsergebnisse erfolgt im Rahmen eines Mehrjahresvergleiches eine Darstellung zu ausgewählten Delikten.

2.2.1 Entwicklung der Aufklärungsquoten bei ausgewählten Straftaten(-gruppen)

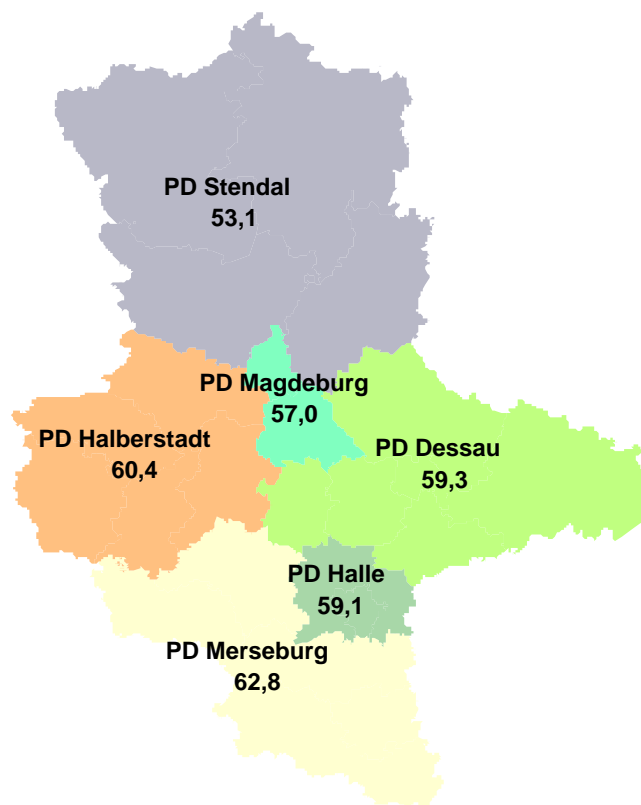
Schlüssel	Straftaten(-gruppen)	Aufklärungsquote in %					
		2005	2004	2003	2002	2001	2000
	Straftaten insgesamt	58,5	57,4	55,2	55,0	55,2	54,9
0000	Straftaten gegen das Leben	87,3	92,4	95,1	95,4	90,5	97,6
0100	Mord	76,9	95,5	102,9	100,0	82,4	96,2
0200	Totschlag und Tötung auf Verlangen	93,3	93,5	95,5	97,0	96,9	101,7
1000	Straftaten gegen die sexuelle Selbstbestimmung	85,6	84,4	82,9	83,6	81,7	80,4
1110	Vergewaltigung/sexuelle Nötigung	88,6	89,2	87,6	83,3	90,2	87,0
1120	sonst. sexuelle Nötigung	89,0	89,2	89,0	84,2	82,8	76,7
1310	sex. Mißbrauch von Kindern	89,3	91,2	86,0	86,4	82,9	81,4
2000	Rohheitsdelikte und Straftaten gegen die persönliche Freiheit	88,5	88,1	88,1	87,3	87,2	87,7
2100	Raub, räuberische Erpressung und räuberischer Angriff auf Kraftfahrer	62,3	61,6	59,6	58,6	58,1	57,5
2200	Körperverletzungen	90,0	90,1	90,0	89,6	89,8	90,2
2320	Freiheitsberaubung, Nötigung, Bedrohung	92,3	91,7	92,3	91,6	90,6	91,8
3***	Diebstahl ohne erschwerende Umstände	56,8	59,7	58,4	59,3	61,1	61,1
4***	Diebstahl unter erschwerenden Umständen	19,3	20,6	17,5	21,7	20,3	21,5
5000	Vermögens- und Fälschungsdelikte	87,9	85,8	82,4	81,4	82,2	80,1
5100	Betrug	88,7	85,9	81,5	79,8	80,3	77,7
6000	Sonstige Straftatbestände (StGB)	55,1	53,8	54,4	53,9	54,3	55,9
6740	Sachbeschädigung	32,9	32,4	33,4	33,5	32,5	32,9
7000	Strafrechtliche Nebengesetze	93,8	93,3	94,0	95,1	94,8	96,9
7250	Straftaten gegen das Aufenthalts-, Asylverfahrens- und Freizügigkeitsgesetz/EU	98,8	98,1	99,7	99,8	99,4	100,8
7300	Rauschgiftdelikte	92,4	93,0	93,4	95,1	93,9	96,4

2.2.2 Aufklärung im regionalen Vergleich

Aufklärungsergebnisse nach Polizeidirektionen

	erfasste Fälle	aufgeklärte Fälle	Aufklärungs- quote in %	Anteil an allen erfassten Fällen in %	Anteil an allen aufgeklärten Fällen in %
PD Dessau	43.307	25.672	59,3	20,0	20,3
PD Halberstadt	31.433	18.977	60,4	14,5	15,0
PD Halle	34.004	20.097	59,1	15,7	15,9
PD Magdeburg	36.442	20.773	57,0	16,9	16,4
PD Merseburg	36.463	22.899	62,8	16,9	18,1
PD Stendal	30.218	16.034	53,1	14,0	12,7
Sachsen-Anhalt	216.186	126.538	58,5	100,0	100,0

Aufklärungsergebnisse der einzelnen Polizeidirektionen (Aufklärungsquoten in Prozent)



Aufklärungsquoten (in Prozent) einzelner Straftaten(-gruppen) in den Polizeidirektionen

	0000	1110	2100	2200	3***	4***	5100	6740
	Straftaten gegen das Leben	Vergewaltigung und sexuelle Nötigung	Raub	Körperverletzung	Diebstahl ohne erschwerende Umstände	Diebstahl unter erschwerenden Umständen	Betrug	Sachbeschädigung
PD Dessau	83,9	85,7	66,5	91,8	61,5	18,3	88,0	37,3
PD Halberstadt	64,0	97,2	75,3	90,9	56,9	22,0	85,2	32,5
PD Halle	91,3	77,3	50,7	83,5	55,6	17,2	93,6	31,8
PD Magdeburg	100,0	86,5	54,6	87,6	57,0	23,2	91,2	30,0
PD Merseburg	100,0	88,9	78,1	93,2	57,7	20,7	89,1	37,3
PD Stendal	100,0	100,0	60,5	92,5	52,7	15,3	77,2	35,5
Sachsen-Anhalt	87,3	88,6	62,3	90,0	56,8	19,3	88,7	32,9

2.2.3 Täterkriterien zum aufgeklärten Fall

In der PKS des Landes Sachsen-Anhalt wurden für das Jahr 2005 insgesamt 126.538 aufgeklärte Fälle erfasst, zu denen 87.147 Tatverdächtige ermittelt wurden.

Alleinhandelnde Tatverdächtige

74,7 Prozent der Tatverdächtigen (65.097 TV) handelten allein, im Jahr 2004 lag der Anteil bei 73,4 Prozent (65.921 TV).

Als Tatverdächtige bereits in Erscheinung getreten

2005 wurden insgesamt 34.499 TV bzw. 39,6 Prozent registriert, die bereits im Zusammenhang mit einer gleichartigen oder anderen Straftat als tatverdächtig in Erscheinung getreten waren (2004: 32.509 TV bzw. 36,2 %).

Konsumenten harter Drogen

Als Konsumenten harter Drogen gingen im Jahr 2005 insgesamt 3.434 Tatverdächtige in die PKS ein, ihr Anteil an allen Tatverdächtigen betrug 3,9 Prozent (2004: 3.159 TV bzw. 3,5 %).

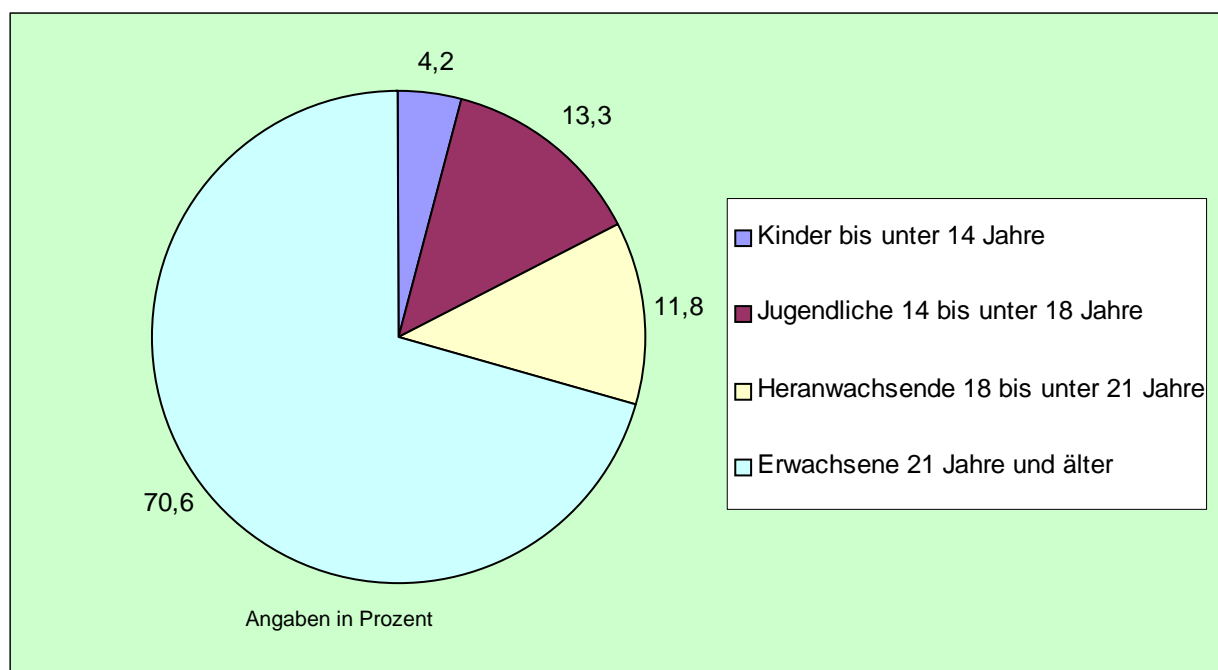
Tatverdächtige unter Alkoholeinfluss

Im Jahr 2005 wurden mit einem Anteil von 12,5 Prozent insgesamt 10.873 Tatverdächtige unter Alkoholeinfluss registriert (2004: 10.862 TV bzw. 12,1 %).

2.3 Tatverdächtige

2.3.1 Alters- und Geschlechtsstruktur der Tatverdächtigen insgesamt

	insgesamt	Veränderung zum Vorjahr in %	Anteil an allen TV in %	männlich Anzahl	in %	weiblich Anzahl	in %
Kinder bis unter 14 Jahre	3.700	-21,4	4,2	2.603	70,4	1.097	29,6
Jugendliche 14 bis unter 18 Jahre	11.590	-11,9	13,3	8.831	76,2	2.759	23,8
Heranwachsende 18 bis unter 21 Jahre	10.319	-1,3	11,8	8.316	80,6	2.003	19,4
<i>Jungtatverdächtige insgesamt</i>	<i>25.609</i>	<i>-9,6</i>	<i>29,4</i>	<i>19.750</i>	<i>77,1</i>	<i>5.859</i>	<i>22,9</i>
Erwachsene 21 Jahre und älter	61.538	0,1	70,6	46.718	75,9	14.820	24,1
Tatverdächtige	87.147	-3,0	100,0	66.468	76,3	20.679	23,7



Altersstruktur der deutschen und nichtdeutschen Tatverdächtigen im Vergleich

	deutsche Tatverdächtige			nichtdeutsche Tatverdächtige		
	insgesamt	Veränderung zum Vorjahr in %	Verteilung in %	insgesamt	Veränderung zum Vorjahr in %	Verteilung in %
Kinder bis unter 14 Jahre	3.559	-22,0	4,4	141	-2,8	2,1
Jugendliche 14 bis unter 18 Jahre	11.172	-11,6	13,9	418	-20,7	6,4
Heranwachsende 18 bis unter 21	9.506	-0,6	11,8	813	-9,4	12,4
<i>Jungtatverdächtige insgesamt</i>	<i>24.237</i>	<i>-9,4</i>	<i>30,1</i>	<i>1.372</i>	<i>-12,6</i>	<i>20,9</i>
Erwachsene 21 Jahre und älter	56.350	0,5	69,9	5.188	-4,4	79,1
Tatverdächtige	80.587	-2,7	92,5	6.560	-6,2	7,5

Altersstruktur der Tatverdächtigen bei ausgewählten Straftaten(-gruppen)

	0000	1000	2000	****	3***	4***	8910	8990
	Straftaten gegen das Leben	Straftaten gegen die sexuelle Selbstbestimmung	Rohheitsdelikte und Straftaten gegen die persönliche Freiheit	Diebstahl insgesamt	Diebstahl ohne erschwerende Umstände	Diebstahl unter erschwerenden Umständen	Rauschgift-kriminalität	Straßenkriminalität
Kinder bis unter 14 Jahre	0	21	719	2.059	1.760	407	51	659
Jugendliche 14 bis unter 18 Jahre	5	129	3.118	5.005	3.814	1.762	1.087	2.969
Heranwachsende 18 bis unter 21	16	95	2.807	3.226	2.352	1.210	1.591	2.036
<i>Jungtatverdächtige insgesamt</i>	<i>21</i>	<i>245</i>	<i>6.644</i>	<i>10.290</i>	<i>7.926</i>	<i>3.379</i>	<i>2.729</i>	<i>5.664</i>
Erwachsene 21 Jahre und älter	132	1.070	15.335	17.046	14.237	3.542	2.922	4.677
Tatverdächtige	153	1.315	21.979	27.336	22.163	6.921	5.651	10.341

2.3.2 Tatverdächtigenbelastung deutscher Tatverdächtiger

	Bevölkerung	Tatverdächtige	TVBZ
Kinder 8 bis unter 14 Jahre	93.251	3.470	3.721
Jugendliche 14 bis unter 18 Jahre	131.198	11.590	8.834
Heranwachsende 18 bis unter 21	102.032	10.319	10.113
<i>Jungtatverdächtige insgesamt</i>	326.481	25.379	7.773
Erwachsene 21 Jahre und älter	2.030.019	61.538	3.031
insgesamt	2.356.500	86.917	3.688

2.3.3 Entwicklung der Tatverdächtigenbelastungszahlen

Tatverdächtige insgesamt - Entwicklung der Tatverdächtigenbelastungszahlen nach Altersgruppen

	2005	2004	2003	2002	2001	2000
Kinder bis unter 14 Jahre	3.721	4.121	4.385	4.337	4.106	3.777
Jugendliche 14 bis unter 18 Jahre	8.834	9.617	10.002	10.672	10.800	10.829
Heranwachsende 18 bis unter 21	10.113	10.087	10.277	10.566	10.624	10.879
<i>Jungtatverdächtige insgesamt</i>	7.773	8.055	8.175	8.291	8.057	7.824
Erwachsene 21 Jahre und älter	3.031	3.017	2.984	2.961	2.914	2.960
Tatverdächtige	3.688	3.753	3.783	3.824	3.787	3.819

2.3.4 Nichtdeutsche Tatverdächtige

Jahr	Straftaten insgesamt			Straftaten 8900 ¹		
	Tatverdächtige insgesamt	nichtdeutsche Tatverdächtige absolut	nichtdeutsche Tatverdächtige in %	Tatverdächtige insgesamt	nichtdeutsche Tatverdächtige absolut	nichtdeutsche Tatverdächtige in %
2003	91.619	6.910	7,5	90.185	5.563	6,2
2004	89.800	6.996	7,8	88.445	5.722	6,5
2005	87.147	6.560	7,5	85.849	5.371	6,3

¹ ohne Straftaten gegen das Aufenthalts-, das Asylverfahrens-, und das Freizügigkeitsgesetz

Anteile nichtdeutscher Tatverdächtiger nach Polizeidirektionen

	Straftaten insgesamt			Straftaten 8900 ¹		
	Tatverdächtige insgesamt	nichtdeutsche Tatverdächtige absolut	nichtdeutsche Tatverdächtige in %	Tatverdächtige insgesamt	nichtdeutsche Tatverdächtige absolut	nichtdeutsche Tatverdächtige in %
PD Dessau	18.249	1.295	7,1	18.035	1.090	6,0
PD Halberstadt	13.125	938	7,1	12.697	521	4,1
PD Halle	12.004	1.291	10,8	11.919	1.217	10,2
PD Magdeburg	13.474	1.155	8,6	13.325	1.012	7,6
PD Merseburg	17.120	1.042	6,1	16.899	843	5,0
PD Stendal	13.710	616	4,5	13.666	578	4,2
Sachsen-Anhalt	87.147	6.560	7,5	85.849	5.371	6,3

¹ ohne Straftaten gegen das Aufenthalts-, das Asylverfahrens-, und das Freizügigkeitsgesetz

Anteil der nichtdeutschen Tatverdächtigen an der jeweiligen Gesamtzahl der Tatverdächtigen in den Straftaten(-gruppen)

Schlüssel	Straftaten(-gruppen)	Straftaten insgesamt		
		TV insgesamt	nichtdeutsche TV	
			absolut	in %
	Straftaten insgesamt	87.147	6.560	7,5
0000	Straftaten gegen das Leben	153	4	2,6
1000	Straftaten gegen die sexuelle Selbstbestimmung	1.315	66	5,0
2000	Rohheitsdelikte und Straftaten gegen die persönliche Freiheit	21.979	1.301	5,9
****	Diebstahl insgesamt	27.336	1.852	6,8
5000	Vermögens- und Fälschungsdelikte	19.871	1.337	6,7
6000	Sonstige Straftatbestände (StGB)	24.245	861	3,6
7000	Strafrechtliche Nebengesetze	9.623	2.037	21,2

Alters- und Geschlechtsstruktur der nichtdeutschen Tatverdächtigen

	nichtdeutsche Tatverdächtige insgesamt	Kinder bis unter 14 Jahre	Jugendliche 14 bis unter 18 Jahre	Heranwachsende 18 bis unter 21 Jahre	Jungtatverdächtige insgesamt	Erwachsene 21 Jahre und älter
insgesamt	6.560	141	418	813	1.372	5.188
- davon männlich	5.506	104	339	717	1.160	4.346
- davon weiblich	1.054	37	79	96	212	842
Anteil an allen nichtdeutschen Tatverdächtigen	100,0	2,1	6,4	12,4	20,9	79,1

Ausgewählte Staatsangehörigkeiten in den Straftatengruppen

Schlüssel	Staftaten(-gruppen)	nicht-deutsche TV	Vietnam	Jugoslaw ien/ Serbien- Montenegro	Polen	Russische Föderation	Türkei	Irak	Ukraine
0000	Straftaten gegen das Leben	4	0	0	1	0	0	2	0
1000	Straftaten gegen die sexuelle Selbstbestimmung	66	3	7	1	2	6	5	0
2000	Rohheitsdelikte und Straftaten gegen die persönliche Freiheit	1.301	65	171	31	78	126	147	28
****	Diebstahl insgesamt	1.852	152	147	291	228	49	84	99
5000	Vermögens- und Fälschungsdelikte	1.337	92	92	111	66	73	67	27
6000	Sonstige Straftatbestände StGB	861	65	75	44	53	58	60	25
7000	Strafrechtliche Nebengesetze	2.037	388	157	47	98	130	79	66

Nichtdeutsche Tatverdächtige nach Staatsangehörigkeiten

In der folgenden Übersicht werden die Staatsangehörigkeiten der nichtdeutschen Tatverdächtigen, die am häufigsten in Erscheinung getreten sind, dargestellt.

Staatsangehörigkeit	Anzahl	Staatsangehörigkeit	Anzahl
Vietnam	671	Irak	379
Jugoslawien/Serbien-Montenegro	577	Ukraine	224
Polen	500	Indien	173
Russische Föderation	461	Litauen	156
Türkei	384	Syrien	137

Nichtdeutsche Tatverdächtige nach dem Anlass des Aufenthaltes

Anlass des Aufenthalts nichtdeutscher Tatverdächtiger	2005		2004	
	insgesamt	in %	insgesamt	in %
nichtdeutsche Tatverdächtige	6.560	100,0	6.996	100,0
- davon illegal	338	5,2	491	7,0
- davon legal	6.222	94,8	6.505	93,0
Anlass des legalen Aufenthaltes:				
- Stat.-streitkräfte u. Angeh.	2	0,0	3	0,0
- Touristen/Durchreisende	397	6,4	440	6,8
- Studenten/Schüler	184	3,0	159	2,4
- Arbeitnehmer	353	5,7	382	5,9
- Gewerbetreibende	352	5,7	383	5,9
- Asylbewerber	2.736	44,0	3.263	50,2
- sonstige	2.198	35,3	1.875	28,8

Angaben in Prozent

2.3.5 Wohnsitzverteilung der Tatverdächtigen

Wohnsitzverteilung der Tatverdächtigen insgesamt

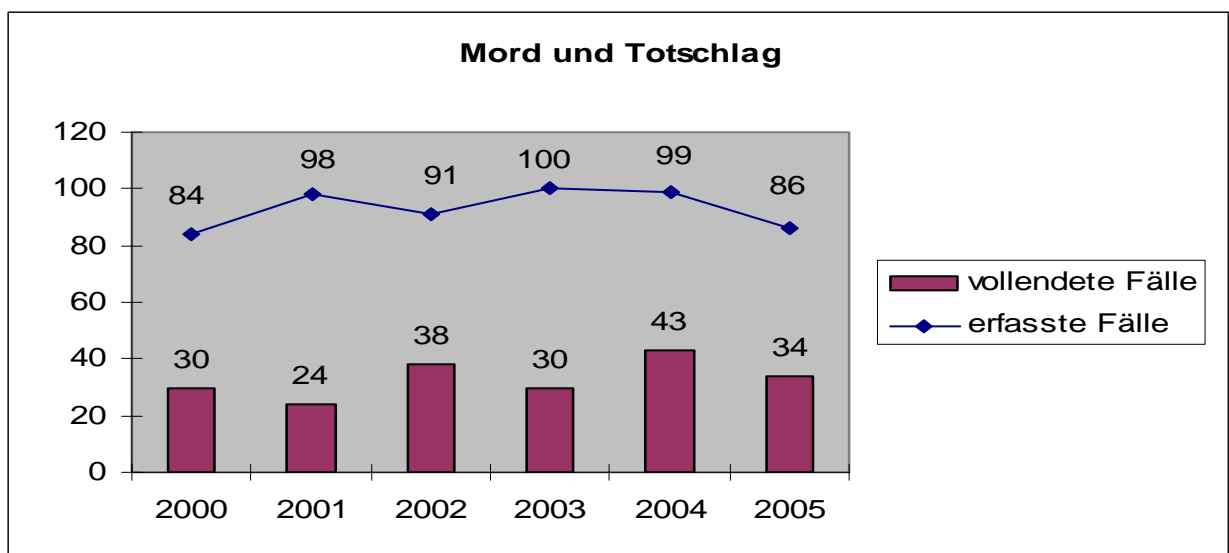
Schlüssel	Straftaten(-gruppen)	Tatverdächtige insgesamt	Tatverdächtigenwohnsitz					
			Tatort-gemeinde	Landkreis des Tatortes	eigenes Bundes-land	übriges Bundes-gebiet	Aus-land	ohne festen Wohnsitz
	Straftaten insgesamt	87.147	60.130	13.673	11.469	6.557	1.060	851
0000	Straftaten gegen das Leben	153	97	21	19	14	1	1
0100	Mord	28	17	4	3	4	0	0
0200	Totschlag und Tötung auf Verlangen	79	60	11	5	2	0	1
1000	Straftaten gegen die sexuelle Selbstbestimmung	1.315	1.040	119	101	66	3	4
1110	Vergewaltigung/sexuelle Nötigung	185	137	19	14	15	0	0
1120	sonst. sexuelle Nötigung	262	203	24	23	14	0	0
1310	sex. Missbrauch von Kindern	342	280	30	20	18	0	1
2000	Rohheitsdelikte und Straftaten gegen die persönliche Freiheit	21.979	16.547	3.040	1.891	1.047	50	118
2100	Raub, räuberische Erpressung und räuberischer Angriff auf Kraftfahrer	1.731	1.255	207	198	76	11	39
2200	Körperverletzungen	15.826	12.373	2.098	1.100	517	22	50
2320	Freiheitsberaubung, Nötigung, Bedrohung	5.995	4.070	851	660	474	17	32
3***	Diebstahl ohne erschwerende Umstände	22.163	14.822	4.037	2.723	925	294	193
4***	Diebstahl unter erschwerenden Umständen	6.921	4.686	1.149	891	368	195	110
5000	Vermögens- und Fälschungsdelikte	19.871	12.503	2.533	3.307	2.219	274	269
5100	Betrug	16.040	10.033	2.017	2.730	1.820	201	241
6000	Sonstige Straftatbestände (StGB)	24.245	17.214	3.442	2.545	1.545	138	188
6740	Sachbeschädigung	9.274	7.272	1.163	687	325	23	47
7000	Strafrechtliche Nebengesetze	9.623	6.490	1.152	1.273	788	183	98
7250	Aufenthalts-, Asylverfahrens- und das Freizügigkeitsgesetz/EU	1.526	789	71	178	350	119	59
7300	Rauschgiftdelikte	5.640	4.045	799	772	238	11	27

2.3.6 Weitere Angaben zum Tatverdächtigen

	Tatverdächtige		als TV bereits in Erscheinung getreten	Konsument harter Drogen	unter Alkohol- einfluss	Schusswaffen mitgeführt
	insgesamt	davon alleinhandelnd				
insgesamt	87.147	65.097	34.499	3.434	10.873	908
- davon männlich	66.468	49.827	29.147	3.053	10.058	865
- davon weiblich	20.679	15.270	5.352	381	815	43
prozentualer Anteil an allen Tatverdächtigen	100,0	74,7	39,6	3,9	12,5	1,0

3. Einzelne Straftaten(-gruppen)

3.1 Mord und Totschlag



Fallentwicklung und Aufklärungsergebnisse im Vergleich zum Vorjahr

Schlüssel	Straftaten(-gruppen)	erfasste Fälle		Veränderung zum Vorjahr		Aufklärungsquote in %	
		2005	2004	absolut	in %	2005	2004
0100	Mord	26	22	4	18,2	76,9	95,5
0200	Totschlag und Tötung auf Verlangen	60	77	-17	-22,1	93,3	93,5

Alterstruktur der Tatverdächtige

Schlüssel	Straftaten(-gruppen)	Tatverdächtige				
		insges.	Kinder < 14	Jugendl. 14 < 18	Heranw. 18 < 21	Erwachs. 21 u. älter
0100	Mord	28	0	0	5	23
0200	Totschlag und Tötung auf Verlangen	79	0	5	10	64

Nichtdeutsche Tatverdächtige nach dem Aufenthaltsgrund in Deutschland

Schlüssel	Straftaten(-gruppen)	Tatverdächtige			Aufenthaltsgrund nichtdeutscher Tatverdächtiger									
		insges.	nichtdeutsche		illegal	legal								
			Anzahl	in %		Stat.-streikräfte	Tourist/Durchreisender	Student/Schüler	Arbeitnehmer	Gewerbetreibende	Asylbewerber	Sonstige		
0100	Mord	28	0	0,0	0	0	0	0	0	0	0	0	0	
0200	Totschlag und Tötung auf Verlangen	79	3	3,8	0	0	0	0	0	1	2	0	0	

Opfer nach Alter und Geschlecht

Schlüssel	Straftaten(-gruppen)		Opfer							
			insgesamt	Geschlecht		Altersstufen				
				männlich	w eiblich	Kinder	Jugendliche	Heranwachs.	Erwachsene	
0100	Mord	insges.	28	14	14	2	5	1	20	
		versucht	10	7	3	0	2	1	7	
		vollendet	18	7	11	2	3	0	13	
0200	Totschlag und Tötung auf Verlangen	insges.	62	42	20	6	5	8	43	
		versucht	46	34	12	2	4	7	33	
		vollendet	16	8	8	4	1	1	10	

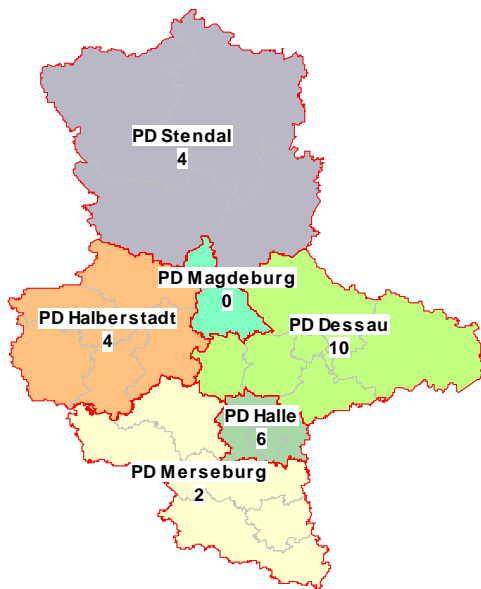
Fälle und Tatverdächtige nach Polizeidirektionen

Mord

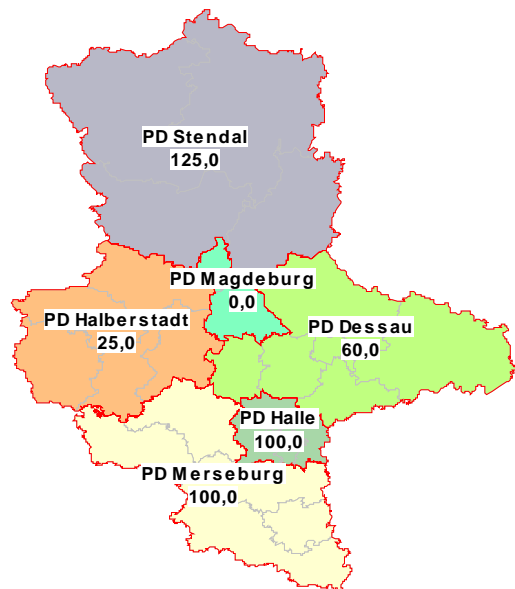
Schlüssel 0100	erfasste Fälle	aufgeklärte Fälle	Aufklärungsquote in % *	ermittelte Tatverdächtige
PD Dessau	10	6	60,0	7
PD Halberstadt	4	1	25,0	1
PD Halle	6	6	100,0	13
PD Magdeburg	0	0	0,0	0
PD Merseburg	2	2	100,0	2
PD Stendal	4	5	125,0	5
Sachsen-Anhalt	26	20	76,9	28

* eine Aufklärungsquote über 100 Prozent ergibt sich aus der Aufklärung von Fällen aus den Vorjahren

erfasste Fälle



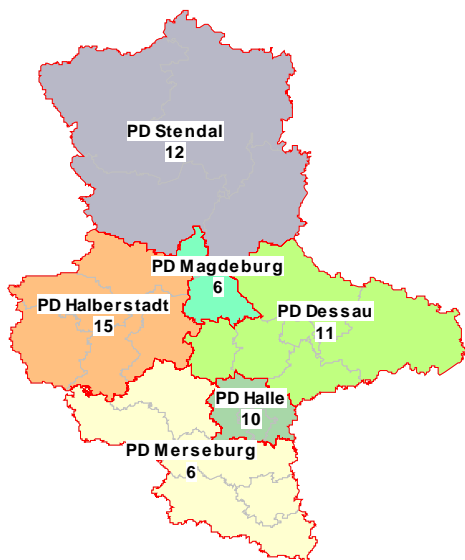
Aufklärungsquote (in %)



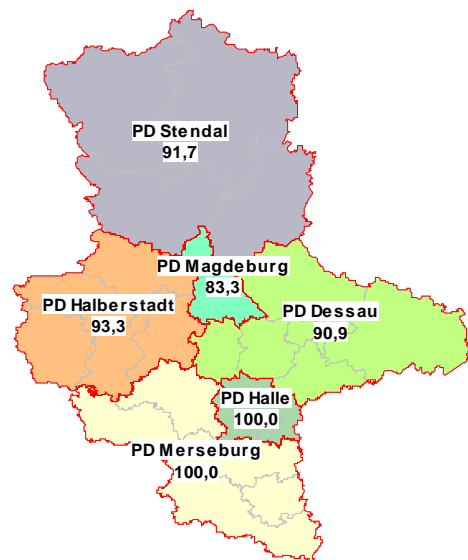
Totschlag und Tötung auf Verlangen

Schlüssel 0200	erfasste Fälle	aufgeklärte Fälle	Aufklärungsquote in %	ermittelte Tatverdächtige
PD Dessau	11	10	90,9	15
PD Halberstadt	15	14	93,3	18
PD Halle	10	10	100,0	10
PD Magdeburg	6	5	83,3	7
PD Merseburg	6	6	100,0	12
PD Stendal	12	11	91,7	17
Sachsen-Anhalt	60	56	93,3	79

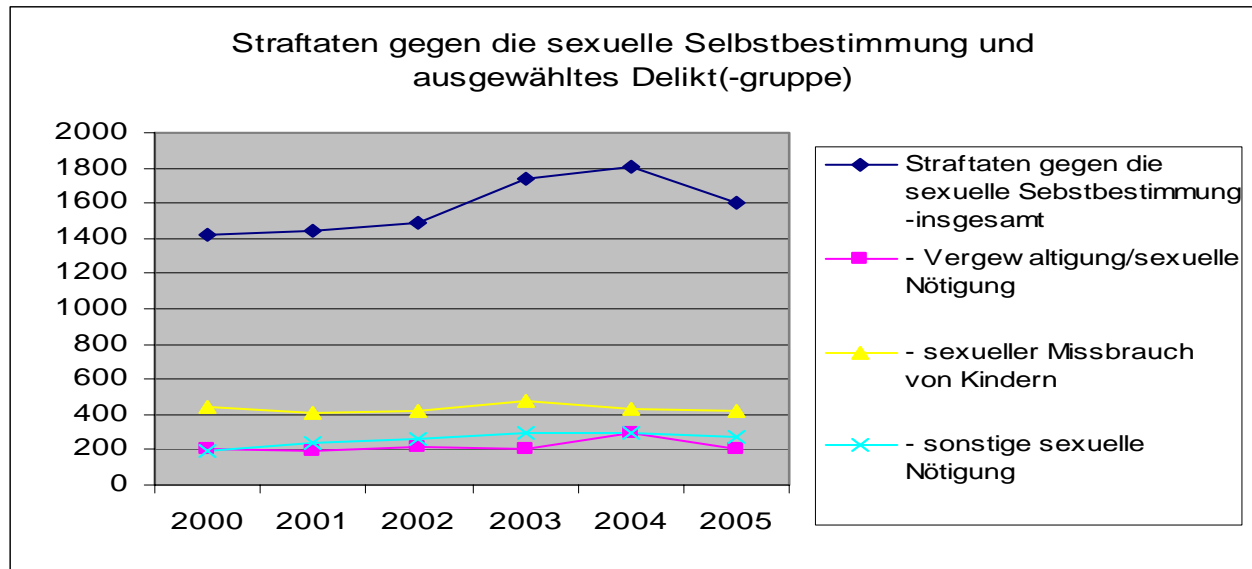
Erfasste Fälle



Aufklärungsquote (in %)



3.2 Straftaten gegen die sexuelle Selbstbestimmung



Der seit dem Jahr 2000 registrierte Anstieg der Fallzahlen bei den Straftaten gegen die sexuelle Selbstbestimmung hat sich im Berichtsjahr nicht fortgesetzt.

Fallentwicklung und Aufklärungsergebnisse im Vergleich zum Vorjahr

Schlüssel	Straftaten(-gruppen)	erfasste Fälle		Veränderung zum Vorjahr		Aufklärungsquote in %	
		2005	2004	absolut	in %	2005	2004
1000	Straftaten gegen die sexuelle Selbstbestimmung	1.598	1.809	-211	-11,7	85,6	84,4
1110	Vergewaltigung/sexuelle Nötigung	201	249	-48	-19,3	88,6	89,2
1120	sonst. sexuelle Nötigung	272	296	-24	-8,1	89,0	89,2
1310	sex. Missbrauch von Kindern	421	431	-10	-2,3	89,3	91,2

Altersstruktur der Tatverdächtigen

Schlüssel	Straftaten(-gruppen)	Tatverdächtige				
		insges.	Kinder < 14	Jugendl. 14 < 18	Heranw. 18 < 21	Erwachs. 21 u. älter
1000	Straftaten gegen die sexuelle Selbstbestimmung	1.315	21	129	95	1.070
1110	Vergewaltigung/sexuelle Nötigung	185	1	15	15	154
1120	sonst. sexuelle Nötigung	262	1	26	21	214
1310	sex. Missbrauch von Kindern	342	17	61	25	239

Nichtdeutsche Tatverdächtige nach dem Aufenthaltsgrund in Deutschland

Schlüssel	Straftaten(-gruppen)	Tatverdächtige			Aufenthaltsgrund nichtdeutscher Tatverdächtiger									
		insges.	nichtdeutsche		illegal	legal								
			Anzahl	in %		Stat.-streikräfte	Tourist/Durchreisender	Student/Schüler	Arbeitnehmer	Gewerbetreibende	Asylbewerber	Sonstige		
1000	Straftaten gegen die sexuelle Selbstbestimmung	1.315	92	6,3	6	0	2	0	9	8	38	29		
1110	Vergewaltigung/sexuelle Nötigung	185	26	12,2	1	0	0	0	2	2	14	7		
1120	sonst. sexuelle Nötigung	262	26	9,3	2	0	0	0	2	1	12	9		
1310	sex. Missbrauch von Kindern	342	7	1,9	1	0	2	0	1	1	1	1		

Opfer nach Alter und Geschlecht

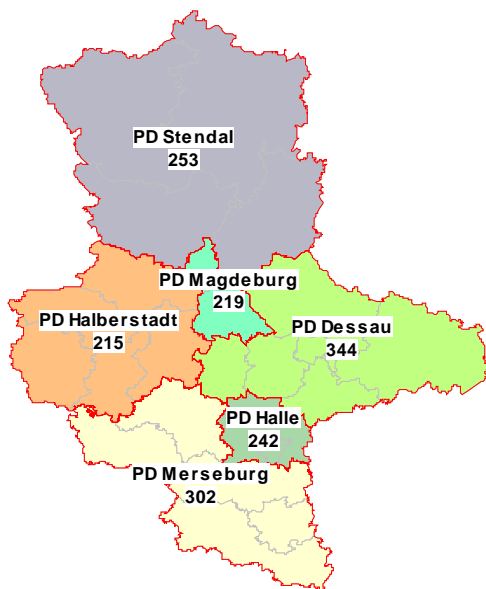
Schlüssel	Straftaten(-gruppen)		Opfer						
			insgesamt	Geschlecht		Altersstufen			
				männlich	w eiblich	Kinder	Jugendliche	Heranwachs.	Erwachsene
1000	Straftaten gegen die sexuelle Selbstbestimmung	insges.	1.440	228	1.212	607	331	113	389
		versucht	108	10	98	40	24	15	29
		vollendet	1.332	218	1.114	567	307	98	360
1110	Vergewaltigung/sexuelle Nötigung	insges.	205	6	199	7	67	32	99
		versucht	28	0	28	1	7	5	15
		vollendet	177	6	171	6	60	27	84
1120	sonst. sexuelle Nötigung	insges.	279	36	243	10	92	49	128
		versucht	36	3	33	1	13	9	13
		vollendet	243	33	210	9	79	40	115
1310	sex. Missbrauch von Kindern	insges.	487	108	379	487	0	0	0
		versucht	31	5	26	31	0	0	0
		vollendet	456	103	353	456	0	0	0

Fälle und Tatverdächtige in den Polizeidirektionen

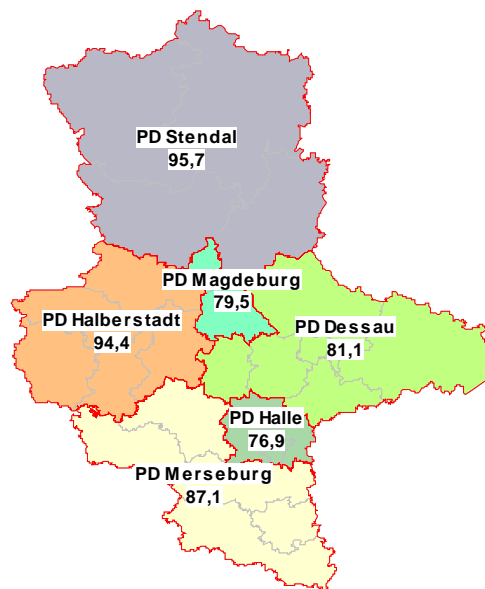
Straftaten gegen die sexuelle Selbstbestimmung

Schüssel 1000	erfasste Fälle	aufgeklärte Fälle	Aufklärungsquote in %	ermittelte Tatverdächtige
PD Dessau	344	279	81,1	286
PD Halberstadt	215	203	94,4	191
PD Halle	242	186	76,9	186
PD Magdeburg	219	174	79,5	167
PD Merseburg	302	263	87,1	244
PD Stendal	253	242	95,7	226
Sachsen-Anhalt	1.598	1.368	85,6	1.315

Erfasste Fälle



Aufklärungsquote (in %)



Vergewaltigung/ sexuelle Nötigung

Schlüssel 1110	erfasste Fälle	aufgeklärte Fälle	Aufklärungsquote in %	ermittelte Tatverdächtige
PD Dessau	28	24	85,7	26
PD Halberstadt	36	35	97,2	38
PD Halle	44	34	77,3	34
PD Magdeburg	37	32	86,5	32
PD Merseburg	27	24	88,9	24
PD Stendal	28	28	100,0	30
Sachsen-Anhalt	201	178	88,6	185

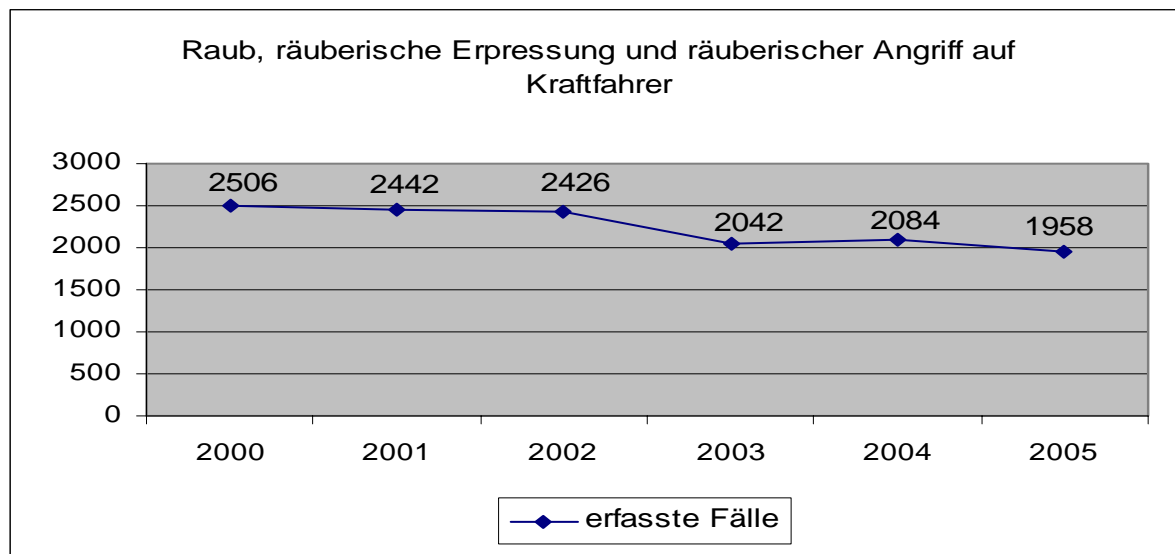
Sonstige sexuelle Nötigung

Schlüssel 1120	erfasste Fälle	aufgeklärte Fälle	Aufklärungsquote in %	ermittelte Tatverdächtige
PD Dessau	63	56	88,9	66
PD Halberstadt	51	45	88,2	48
PD Halle	21	18	85,7	21
PD Magdeburg	25	21	84,0	22
PD Merseburg	58	53	91,4	53
PD Stendal	52	47	90,4	50
Sachsen-Anhalt	272	242	89,0	262

Sexueller Missbrauch von Kindern

Schlüssel 1310	erfasste Fälle	aufgeklärte Fälle	Aufklärungsquote in %	ermittelte Tatverdächtige
PD Dessau	60	57	95,0	55
PD Halberstadt	38	35	92,1	33
PD Halle	69	55	79,7	50
PD Magdeburg	62	47	75,8	43
PD Merseburg	101	93	92,1	80
PD Stendal	91	89	97,8	83
Sachsen-Anhalt	421	376	89,3	342

3.3 Raub, räuberische Erpressung und räuberischer Angriff auf Kraftfahrer



Der seit dem Jahr 2000 festgestellte Rückgang der Raubdelikte und der räuberischen Erpressung hat sich im Berichtsjahr fortgesetzt.

Fallentwicklung und Aufklärungsergebnisse im Vergleich zum Vorjahr

Schlüssel	Straftaten(-gruppen)	erfasste Fälle		Veränderung zum Vorjahr		Aufklärungsquote in %	
		2005	2004	absolut	in %	2005	2004
2100	Raub, räuberische Erpressung und räuberischer Angriff auf Kraftfahrer	1.958	2.084	-126	-6,0	62,3	61,6

Altersstruktur der Tatverdächtigen

Schlüssel	Straftaten(-gruppen)	Tatverdächtige				
		insges.	Kinder < 14	Jugendl. 14 < 18	Heranw. 18 < 21	Erwachs. 21 u. älter
2100	Raub, räuberische Erpressung und räuberischer Angriff auf Kraftfahrer	1.731	70	426	400	835

Nichtdeutsche Tatverdächtige nach dem Aufenthaltsgrund in Deutschland

Schlüssel	Straftaten(-gruppen)	Tatverdächtige			Aufenthaltsgrund nichtdeutscher Tatverdächtiger								
		insges.	nichtdeutsche		illegal	legal							
			Anzahl	in %		Stat-streitkräfte	Tourist/Durchreisender	Student/Schüler	Arbeitnehmer	Gewerbetreibende	Asylbewerber	Sonstige	
2100	Raub, räuberische Erpressung und räuberischer Angriff auf Kraftfahrer	1.731	164	9,5	162	0	4	11	2	4	84	57	

Opfer nach Alter und Geschlecht

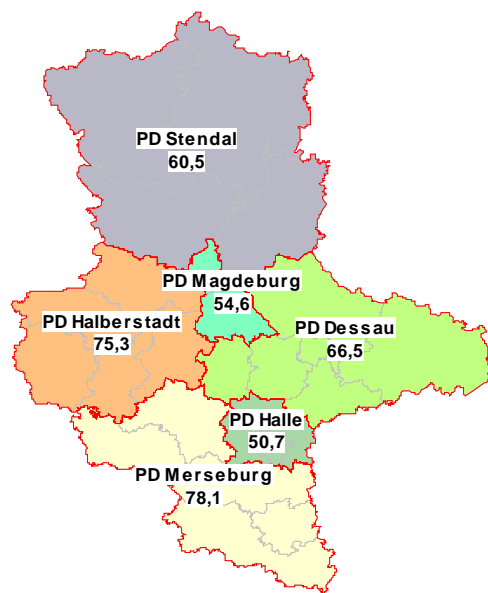
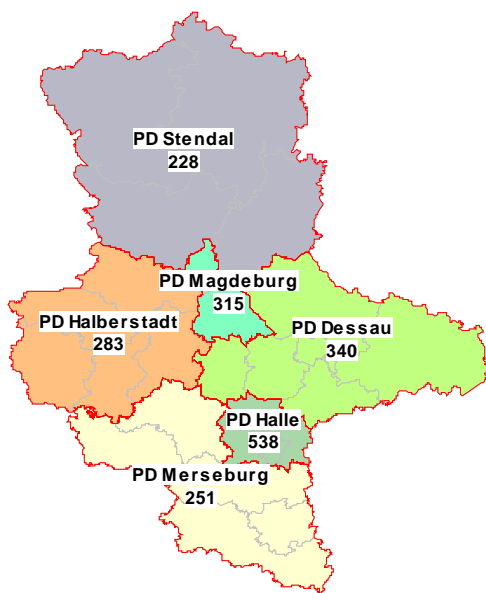
Schlüssel	Straftaten(-gruppen)		Opfer						
			insgesamt	Geschlecht		Altersstufen			
				männlich	w. weiblich	Kinder	Jugendliche	Heranwachs.	Erwachsene
2100	Raub, räuberische Erpressung und räuberischer Angriff auf Kraftfahrer	insges.	2.197	1.473	724	103	414	267	1.413
		versucht	299	170	129	14	54	31	200
		vollendet	1.898	1.303	595	89	360	236	1.213

Fälle und Tatverdächtige nach Polizeidirektionen

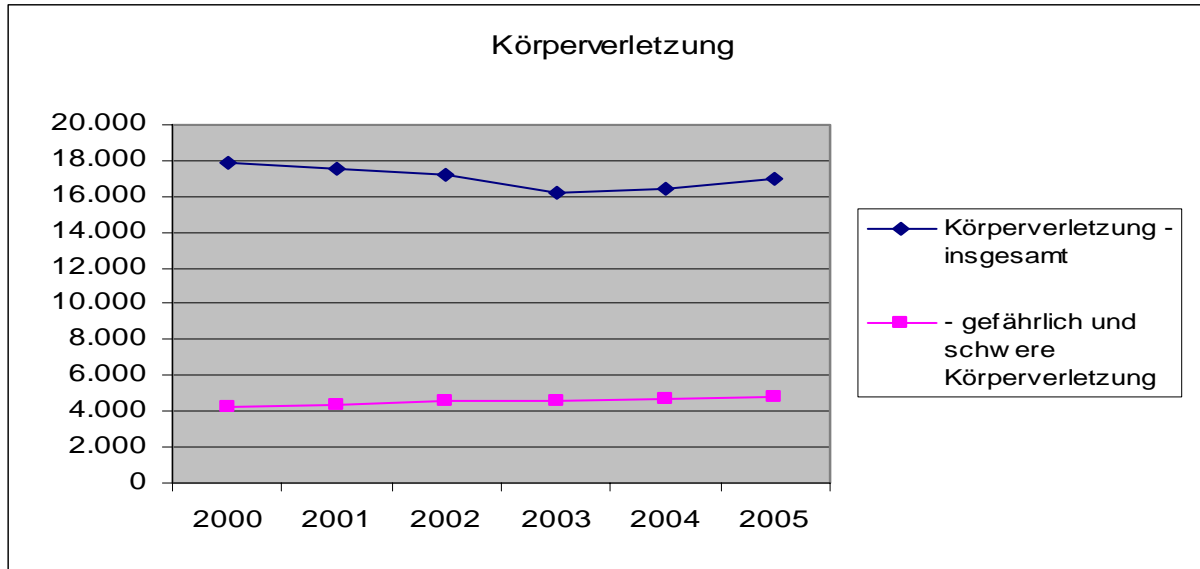
Schlüssel 2100	erfasste Fälle	aufgeklärte Fälle	Aufklärungsquote in %	ermittelte Tatverdächtige
PD Dessau	340	226	66,5	330
PD Halberstadt	283	213	75,3	260
PD Halle	538	273	50,7	392
PD Magdeburg	315	172	54,6	269
PD Merseburg	251	196	78,1	295
PD Stendal	228	138	60,5	201
Sachsen-Anhalt	1.958	1.219	62,3	1.731

Erfasste Fälle

Aufklärungsquote (in %)



3.4 Körperverletzung



Wie im Vorjahr ist im Berichtsjahr eine Zunahme der Fallzahlen bei den Körperverletzungsdelikten zu verzeichnen.

Fallentwicklung und Aufklärungsergebnisse im Vergleich zum Vorjahr

Schlüssel	Straftaten(-gruppen)	erfasste Fälle		Veränderung zum Vorjahr		Aufklärungsquote in %	
		2005	2004	absolut	in %	2005	2004
2200	Körperverletzung	16.940	16.421	519	3,2	90,0	90,1
2220	-gefährliche und schwere Körperverletzung	4.751	4.670	81	1,7	85,5	86,1

Altersstruktur der Tatverdächtigen

Schlüssel	Straftaten(-gruppen)	Tatverdächtige				
		insges.	Kinder < 14	Jugendl. 14 < 18	Heranw. 18 < 21	Erwachs. 21 u. älter
2200	Körperverletzung	15.826	579	2.442	2.062	10.743
2220	-gefährliche und schwere Körperverletzung	5.667	271	1.237	1.019	3.140

Nichtdeutsche Tatverdächtige nach dem Aufenthaltsgrund in Deutschland

Schlüssel	Straftaten(-gruppen)	Tatverdächtige			Aufenthaltsgrund nichtdeutscher Tatverdächtiger								
		insges.	nichtdeutsche		illegal	legal							
			Anzahl	in %		Stat.-streikräfte	Tourist/Durchreisender	Student/Schüler	Arbeitnehmer	Gewerbetreibende	Asylbewerber	Sonstige	
2200	Körperverletzung	15.826	876	5,5	4	1	6	28	88	58	429	262	
2220	-gefährliche und schwere Körperverletzung	5.667	355	6,3	2	0	4	9	32	20	193	95	

Opfer nach Alter und Geschlecht

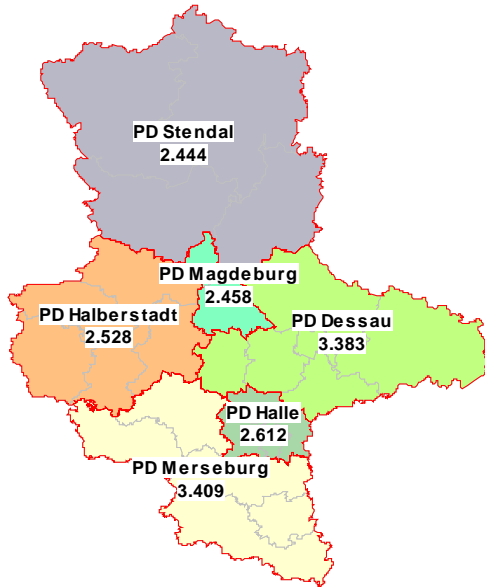
Schlüssel	Straftaten(-gruppen)		Opfer						
			insgesamt	Geschlecht		Altersstufen			
				männlich	w eiblich	Kinder	Jugendliche	Heranwachs.	Erwachsene
2200	Körperverletzung	insges.	17.995	12.043	5.952	1.280	2.757	2.488	11.470
		versucht	754	505	249	45	70	69	570
		vollendet	17.241	11.538	5.703	1.235	2.687	2.419	10.900
2220	-gefährliche und schwere Körperverletzung	insges.	5.251	4.081	1.170	293	872	822	3.264
		versucht	500	337	163	27	45	50	378
		vollendet	4.751	3.744	1.007	266	827	772	2.886

Fälle und Tatverdächtige nach Polizeidirektionen

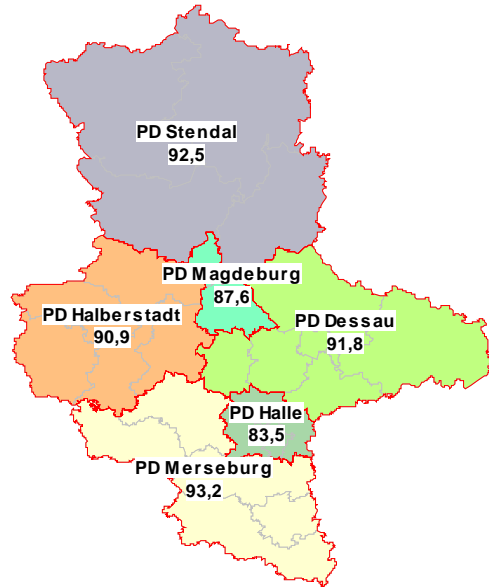
Körperverletzung

Schlüssel 2200	erfasste Fälle	aufgeklärte Fälle	Aufklärungsquote in %	ermittelte Tatverdächtige
PD Dessau	3.383	3.104	91,8	3.240
PD Halberstadt	2.528	2.299	90,9	2.393
PD Halle	2.612	2.180	83,5	2.232
PD Magdeburg	2.458	2.152	87,6	2.234
PD Merseburg	3.409	3.178	93,2	3.195
PD Stendal	2.444	2.261	92,5	2.558
Sachsen-Anhalt	16.940	15.248	90,0	15.826

Erfasste Fälle



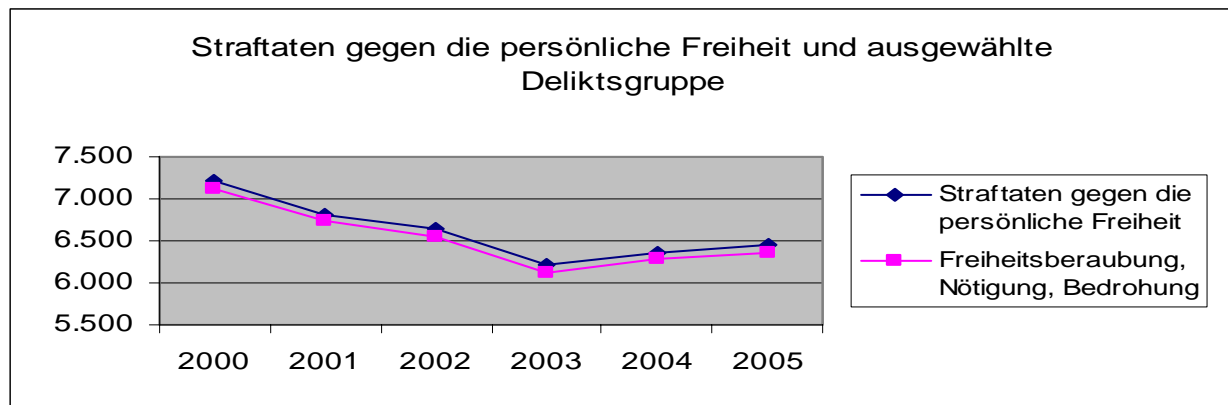
Aufklärungsquote (in %)



- gefährliche und schwere Körperverletzung

Schlüssel 2220	erfasste Fälle	aufgeklärte Fälle	Aufklärungsquote in %	ermittelte Tatverdächtige
PD Dessau	895	797	89,1	1.100
PD Halberstadt	735	642	87,3	879
PD Halle	765	586	76,6	788
PD Magdeburg	745	610	81,9	864
PD Merseburg	837	750	89,6	1.050
PD Stendal	750	657	87,6	988
Sachsen-Anhalt	4.751	4.060	85,5	5.667

3.5 Straftaten gegen die persönliche Freiheit



Seit dem Jahr 2000 war ein rückläufiger Trend bei den erfassten Fällen gegeben. Seit dem Jahr 2004 sind die erfassten Fälle wieder ansteigend. Bei der Nötigung und Bedrohung ist von einem großen Dunkelfeld auszugehen. Eine verbesserte Aufhellung des Dunkelfeldes kann zum Anstieg der Fallzahlen beigetragen haben.

Fallentwicklung und Aufklärungsergebnisse im Vergleich zum Vorjahr

Schlüssel	Straftaten(-gruppen)	erfasste Fälle		Veränderung zum Vorjahr		Aufklärungsquote in %	
		2005	2004	absolut	in %	2005	2004
2300	Straftaten gegen die persönliche Freiheit	6.457	6.361	96	1,5	92,3	91,8
2320	Freiheitsberaubung, Nötigung, Bedrohung	6.367	6.276	91	1,4	92,3	91,7

Alterstruktur der Tatverdächtigen

Schlüssel	Straftaten(-gruppen)	Tatverdächtige				
		insges.	Kinder < 14	Jugendl. 14 < 18	Heranw. 18 < 21	Erwachs. 21 u. älter
2300	Straftaten gegen die persönliche Freiheit	6.076	102	562	642	4.770
2320	Freiheitsberaubung, Nötigung, Bedrohung	5.995	102	560	635	4.698

Nichtdeutsche Tatverdächtige nach dem Aufenthaltsgrund in Deutschland

Schlüssel	Straftaten(-gruppen)	Tatverdächtige			Aufenthaltsgrund nichtdeutscher Tatverdächtiger								
		insges.	nichtdeutsche		illegal	legal							
			Anzahl	in %		Stat.-streikräfte	Tourist/Durchreisender	Student/Schüler	Arbeitnehmer	Gewerbetreibende	Asylbewerber	Sonstige	
2300	Straftaten gegen die persönliche Freiheit	6.076	363	6,0	2	1	2	9	38	36	154	121	
2320	Freiheitsberaubung, Nötigung, Bedrohung	5.995	355	5,9	2	1	1	9	38	34	153	117	

Opfer nach Alter und Geschlecht

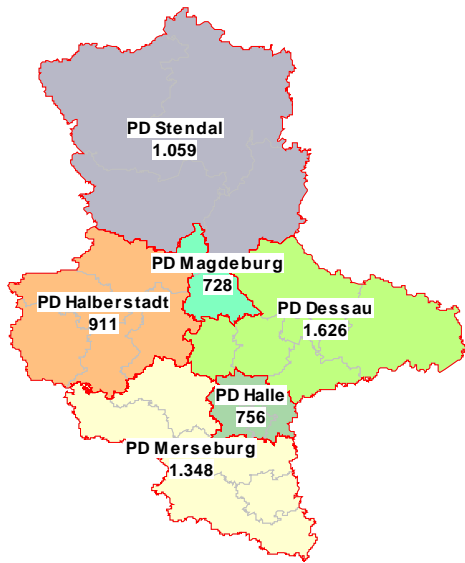
Schlüssel	Straftaten(-gruppen)		Opfer						
			insgesamt	Geschlecht		Altersstufen			
				männlich	w. weiblich	Kinder	Jugendliche	Heranwachs.	Erwachsene
2300	Straftaten gegen die persönliche Freiheit	insges.	6.984	4.044	2.940	324	576	720	5.364
		versucht	119	63	56	12	18	13	76
		vollendet	6.865	3.981	2.884	312	558	707	5.288
2320	Freiheitsberaubung, Nötigung, Bedrohung	insges.	6.885	3.993	2.892	273	563	718	5.331
		versucht	113	62	51	7	18	13	75
		vollendet	6.772	3.931	2.841	266	545	705	5.256

Fälle und Tatverdächtige nach Polizeidirektionen

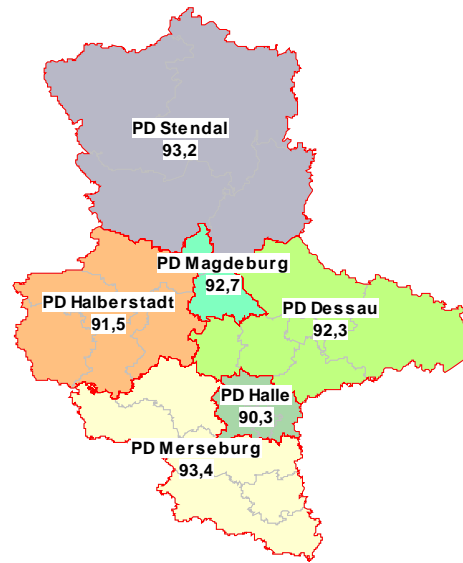
Straftaten gegen die persönliche Freiheit -insgesamt-

Schlüssel 2300	erfasste Fälle	aufgeklärte Fälle	Aufklärungsquote in %	ermittelte Tatverdächtige
PD Dessau	1.626	1.501	92,3	1.501
PD Halberstadt	911	834	91,5	900
PD Halle	756	683	90,3	705
PD Magdeburg	728	675	92,7	689
PD Merseburg	1.348	1.259	93,4	1.254
PD Stendal	1.059	987	93,2	1.027
Sachsen-Anhalt	6.457	5.962	92,3	6.076

Erfasste Fälle



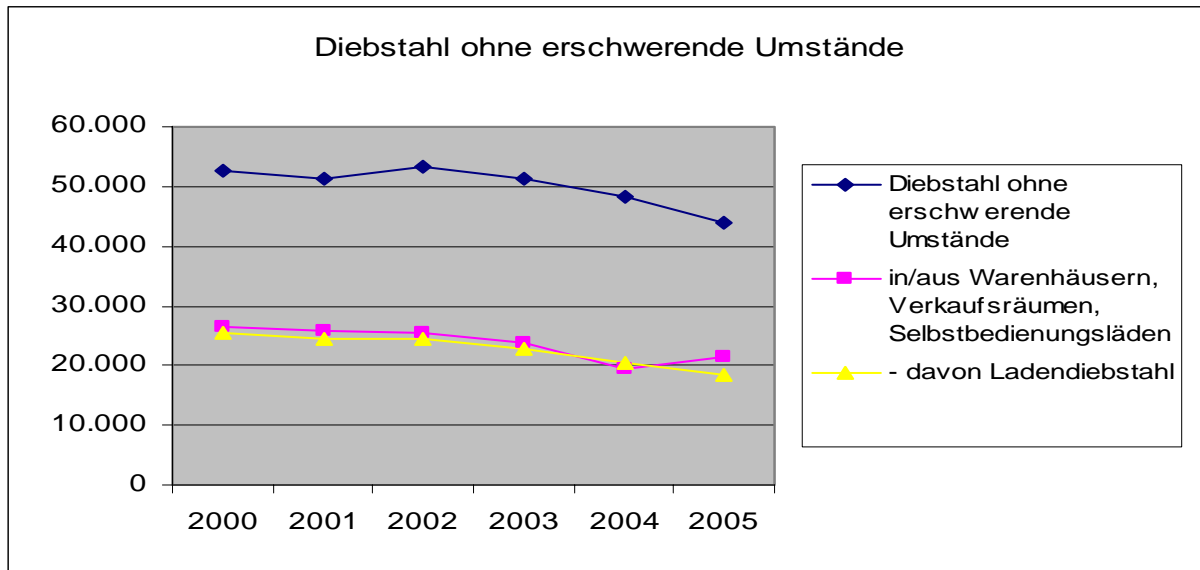
Aufklärungsquote (in %)



- Straftatengruppe Freiheitsberaubung, Nötigung, Bedrohung

Schlüssel 2320	erfasste Fälle	aufgeklärte Fälle	Aufklärungsquote in %	ermittelte Tatverdächtige
PD Dessau	1.600	1.475	92,2	1.481
PD Halberstadt	898	823	91,6	891
PD Halle	743	670	90,2	695
PD Magdeburg	720	668	92,8	678
PD Merseburg	1.329	1.240	93,3	1.231
PD Stendal	1.049	977	93,1	1.018
Sachsen-Anhalt	6.367	5.875	92,3	5.995

3.6 Diebstahl ohne erschwerende Umstände



Im Vergleich zum Vorjahr sind im Berichtsjahr 4.275 Fälle weniger in der PKS registriert worden.

Von den beim Diebstahl ohne erschwerende Umstände registrierten Fälle sind 41,8 Prozent Ladendiebstähle. Die hohe Aufklärungsquote beim Ladendiebstahl ist darauf zurückzuführen, dass bei der Anzeigenerstattung der Täter bekannt ist. Der Anteil des Ladendiebstahls bei Fällen des einfachen Diebstahls in/aus Warenhäusern, Verkaufsräumen und Selbstbedienungsläden liegt bei 94,2 Prozent. Da es sich beim Ladendiebstahl um ein Kontrolldelikt handelt, ist ein großes Dunkelfeld zu vermuten.

Fallentwicklung und Aufklärungsergebnisse im Vergleich zum Vorjahr

Schlüssel	Straftaten(-gruppen)	erfasste Fälle		Veränderung zum Vorjahr		Aufklärungsquote in %	
		2.005	2004	absolut	in %	2005	2004
3***	Diebstahl ohne erschwerende Umstände	44.064	48.339	-4.275	-8,8	56,8	59,7
325*	in/aus Warenhäusern, Verkaufsräumen, Selbstbedienungsläden	19.564	21.571	-2.007	-9,3	91,4	92,2
326*	- Ladendiebstahl	18.427	20.440	-2.013	-9,8	95,4	95,3

Altersstruktur der Tatverdächtigen

Schlüssel	Straftaten(-gruppen)	Tatverdächtige				
		insges.	Kinder < 14	Jugendl. 14 < 18	Heranw. 18 < 21	Erwachs. 21 u. älter
3***	Diebstahl ohne erschwerende Umstände	22.163	1.760	3.814	2.352	14.237
325*	in/aus Warenhäusern, Verkaufsräumen, Selbstbedienungsläden	15.317	1.459	2.408	1.299	10.151
326*	- Ladendiebstahl	15.102	1.444	2.362	1.271	10.025

Nichtdeutsche Tatverdächtige nach dem Aufenthaltsgrund in Deutschland

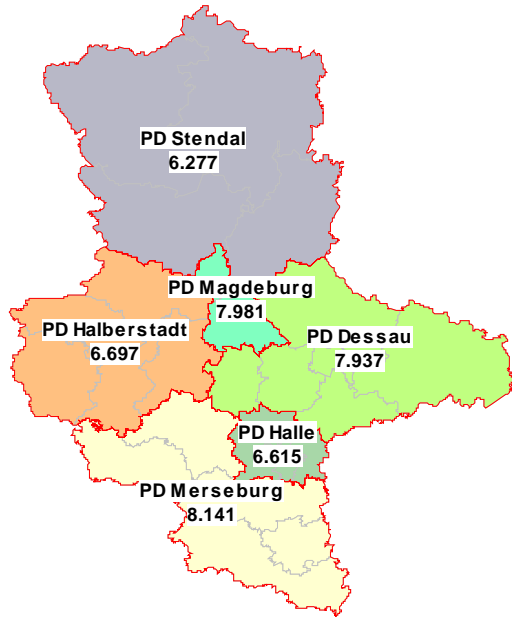
Schlüssel	Straftaten(-gruppen)	Tatverdächtige			Aufenthaltsgrund nichtdeutscher Tatverdächtiger								
		insges.	nichtdeutsche		illegal	legal							
			Anzahl	in %		Stat.-streitkräfte	Tourist/Durchreisender	Student/Schüler	Arbeitnehmer	Gewerbetreibende	Asylbewerber	Sonstige	
3***	Diebstahl ohne erschwerende Umstände	22.163	1.500	6,8	23	0	162	73	49	28	546	619	
325*	in/aus Warenhäusern, Verkaufsräumen, Selbstbedienungsläden	15.317	1.220	8,0	19	0	127	61	35	11	484	483	
326*	- Ladendiebstahl	15.102	1.192	7,9	19	0	123	61	35	11	473	470	

Fälle und Tatverdächtige in den Polizeidirektionen

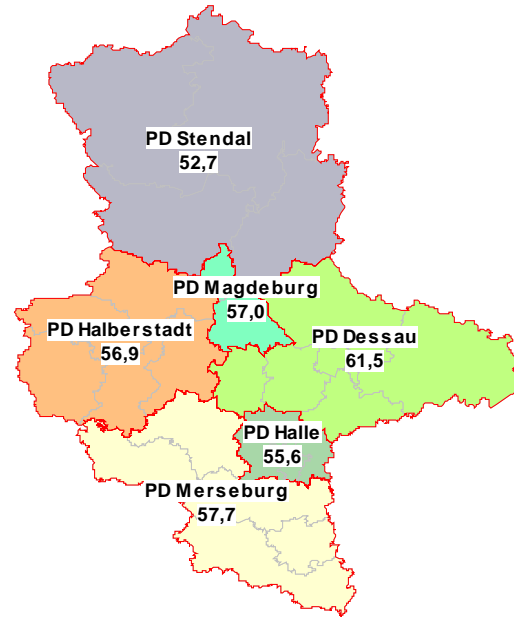
Diebstahl ohne erschwerende Umstände

Schlüssel 3***	erfasste Fälle	aufgeklärte Fälle	Aufklärungsquote in %	ermittelte Tatverdächtige
PD Dessau	7.937	4.879	61,5	4.311
PD Halberstadt	6.697	3.812	56,9	3.380
PD Halle	6.615	3.680	55,6	3.089
PD Magdeburg	7.981	4.550	57,0	3.938
PD Merseburg	8.141	4.697	57,7	4.412
PD Stendal	6.277	3.309	52,7	3.251
Sachsen-Anhalt	44.064	25.013	56,8	22.163

Erfasste Fälle



Aufklärungsquote (in %)



- in/aus Warenhäusern, Verkaufsräumen, Selbstbedienungsläden

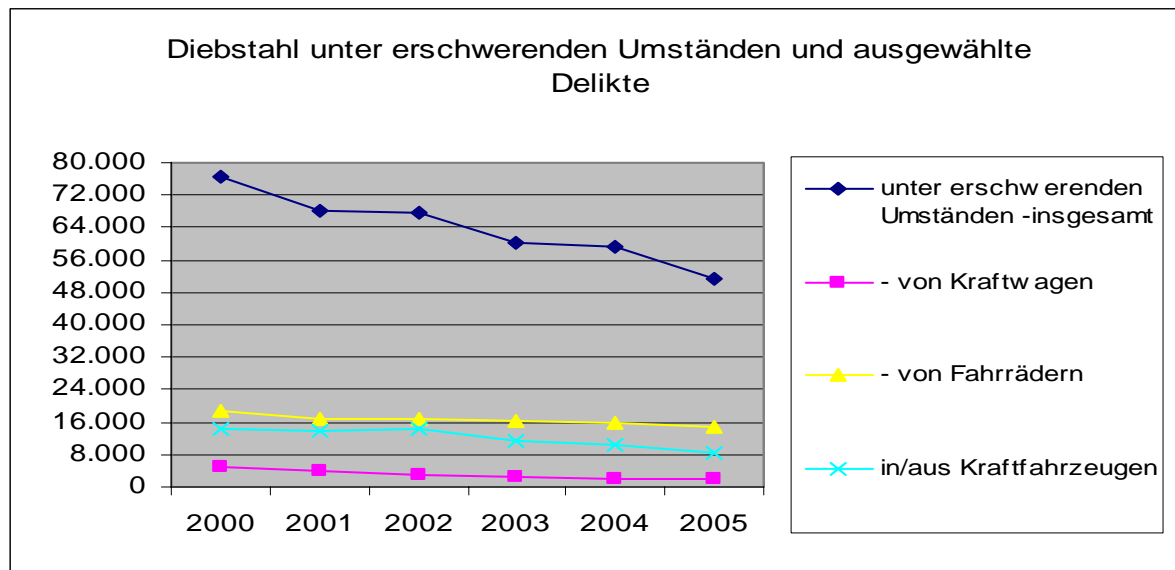
Schlüssel 325*	erfasste Fälle	aufgeklärte Fälle	Aufklärungsquote in %	ermittelte Tatverdächtige
PD Dessau	3.852	3.451	89,6	2.931
PD Halberstadt	2.879	2.706	94,0	2.353
PD Halle	3.205	2.899	90,5	2.343
PD Magdeburg	3.896	3.525	90,5	2.939
PD Merseburg	3.565	3.349	93,9	3.097
PD Stendal	2.160	1.945	90,0	1.820
Sachsen-Anhalt	19.564	17.878	91,4	15.317

- davon Ladendiebstahl

Als Ladendiebstahl werden alle Diebstähle durch Kunden von ausgelegten Waren während der Geschäftszeit in der PKS erfasst. Der Anteil des Ladendiebstahls ohne erschwerende Umstände an allen registrierten Ladendiebstählen lag bei 99,7 Prozent.

Schlüssel 326*	erfasste Fälle	aufgeklärte Fälle	Aufklärungsquote in %	ermittelte Tatverdächtige
PD Dessau	3.525	3.374	95,7	2.876
PD Halberstadt	2.803	2.658	94,8	2.322
PD Halle	3.055	2.869	93,9	2.331
PD Magdeburg	3.640	3.490	95,9	2.905
PD Merseburg	3.393	3.274	96,5	3.037
PD Stendal	2.007	1.918	95,6	1.794
Sachsen-Anhalt	18.427	17.584	95,4	15.102

3.7 Diebstahl unter erschwerenden Umständen



Die seit einigen Jahren zu verzeichnenden rückläufigen Fallzahlen beim Diebstahl unter erschwerenden Umständen setzen sich im Berichtsjahr fort. Die größten Rückgänge im Vergleich zum Vorjahr sind beim Diebstahl unter erschwerenden Umständen in/aus Kraftfahrzeugen, in/aus Boden-, Kellerräumen und Waschküchen sowie von Fahrrädern zu verzeichnen.

Fallentwicklung und Aufklärungsergebnisse im Vergleich zum Vorjahr

Schlüssel	Straftaten(-gruppen)	erfasste Fälle		Veränderung zum Vorjahr		Aufklärungsquote in %	
		2005	2004	absolut	in %	2005	2004
4***	Diebstahl unter erschwerenden Umständen	51.496	59.345	-7.849	-13,2	19,3	20,6
4**1	von Kraftwagen	1.868	1.993	-125	-6,3	24,7	26,9
4**2	von Mopeds und Krafrädern	1.527	1.522	5	0,3	28,9	31,7
4**3	von Fahrrädern	14.589	15.768	-1.179	-7,5	10,7	12,6
4**5	von unbaren Zahlungsmitteln	928	979	-51	-5,2	18,6	22,7
4**7	von/aus Automaten	778	966	-188	-19,5	27,2	29,4
435*	Wohnungseinbruchdiebstahl	2.149	2.267	-118	-5,2	34,5	41,2
436*	Tageswohnungseinbruch	690	686	4	0,6	39,0	50,0
440*	in/aus Boden-, Kellerräumen und Waschküchen	4.632	6.208	-1.576	-25,4	24,2	21,5
445*	in/aus überwiegend unbezogenen Neu- und Rohbauten, Baubuden und Baustellen	1.213	1.511	-298	-19,7	13,4	13,6
450*	in/aus Kraftfahrzeugen	8.639	10.479	-1.840	-17,6	15,5	12,8

Altersstruktur der Tatverdächtigen

Schlüssel	Straftaten(-gruppen)	Tatverdächtige				
		insges.	Kinder < 14	Jugendl. 14 < 18	Heranw. 18 < 21	Erwachs. 21 u. älter
4***	Diebstahl unter erschwerenden Umständen	6.921	407	1.762	1.210	3.542
4**1	von Kraftwagen	525	17	112	103	293
4**2	von Mopeds und Krafrädern	540	29	290	96	125
4**3	von Fahrrädern	1.019	85	397	188	349
4**5	von unbaren Zahlungsmitteln	158	0	19	32	107
4**7	von/aus Automaten	254	16	66	46	126
435*	Wohnungseinbruchdiebstahl	954	39	156	194	565
436*	Tageswohnungseinbruch	361	20	67	66	208
440*	in/aus Boden-, Kellerräumen und Waschküchen	636	61	186	108	281
445*	in/aus überwiegend unbezogenen Neu- und Rohbauten, Baubuden und Baustellen	232	15	56	38	123
450*	in/aus Kraftfahrzeugen	615	19	87	145	364

Fast jeder zweite ermittelte Tatverdächtige war im Berichtsjahr unter 21 Jahre alt. Die Altersgruppe der Jugendlichen ist mit 1.762 ermittelten TV am häufigsten in Erscheinung getreten.

Nichtdeutsche Tatverdächtige nach dem Aufenthaltsgrund in Deutschland

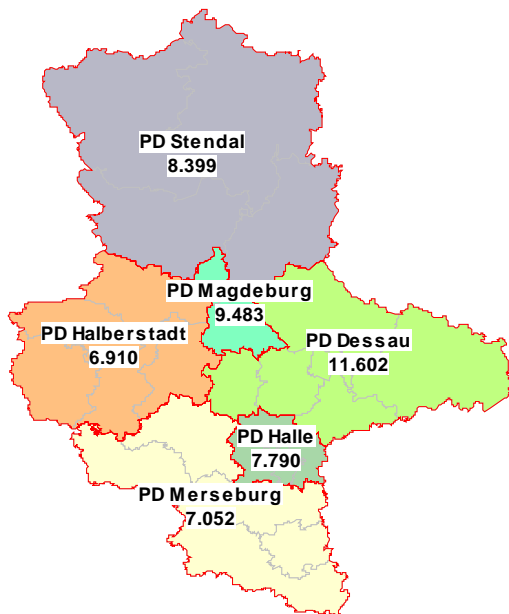
Schlüssel	Straftaten(-gruppen)	Tatverdächtige			Aufenthaltsgrund nichtdeutscher Tatverdächtiger								
		insges.	nichtdeutsche		illegal	legal							
			Anzahl	in %		Stat-streikräfte	Tourist/Durchreisender	Student/Schüler	Arbeitnehmer	Gewerbetreibende	Asylbewerber	Sonstige	
4***	Diebstahl unter erschwerenden Umständen	6.921	414	6,0	22	0	67	0	27	12	67	219	
4**1	von Kraftwagen	525	42	8,0	4	0	2	0	0	1	1	34	
4**2	von Mopeds und Krafrädern	540	5	0,9	0	0	3	0	0	0	0	2	
4**3	von Fahrrädern	1.019	35	3,4	1	0	4	0	2	1	11	16	
4**5	von unbaren Zahlungsmitteln	158	13	8,2	2	0	1	0	0	0	1	9	
4**7	von/aus Automaten	254	16	6,3	0	0	0	0	0	0	0	16	
435*	Wohnungseinbruchdiebstahl	954	32	3,4	2	0	2	0	4	0	9	15	
436*	Tageswohnungseinbruch	361	23	6,4	1	0	2	0	3	0	6	11	
440*	in/aus Boden-, Kellerräumen und Waschküchen	636	12	1,9	1	0	1	0	0	1	3	6	
445*	in/aus überwiegend unbezogenen Neu- und Rohbauten, Baubuden und Baustellen	232	14	6,0	1	0	1	0	4	0	1	7	
450*	in/aus Kraftfahrzeugen	615	104	16,9	7	0	26	0	4	0	9	58	

Fälle und Tatverdächtige nach Polizeidirektionen

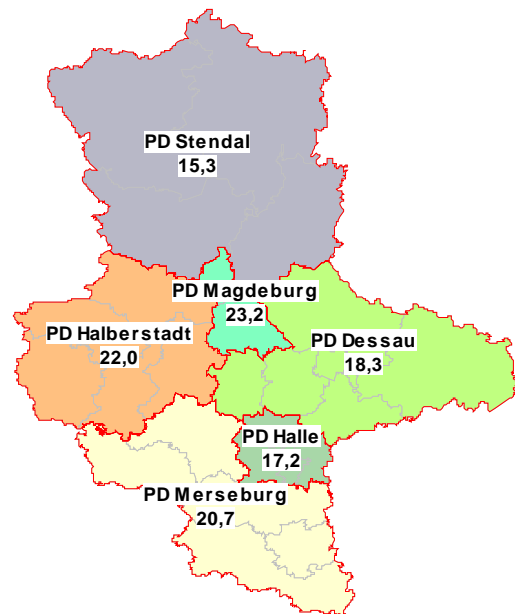
Diebstahl unter erschwerenden Umständen

Schlüssel 4***	erfasste Fälle	aufgeklärte Fälle	Aufklärungsquote in %	ermittelte Tatverdächtige
PD Dessau	11.602	2.120	18,3	1.607
PD Halberstadt	6.910	1.518	22,0	1.070
PD Halle	7.790	1.339	17,2	802
PD Magdeburg	9.483	2.199	23,2	1.158
PD Merseburg	7.052	1.463	20,7	1.171
PD Stendal	8.399	1.287	15,3	1.170
Sachsen-Anhalt	51.496	9.962	19,3	6.921

Erfasste Fälle



Aufklärungsquote (in %)



- von Kraftwagen

Schlüssel 4**1	erfasste Fälle	aufgeklärte Fälle	Aufklärungsquote in %	ermittelte Tatverdächtige
PD Dessau	302	90	29,8	84
PD Halberstadt	249	80	32,1	105
PD Halle	250	69	27,6	86
PD Magdeburg	575	110	19,1	118
PD Merseburg	197	54	27,4	64
PD Stendal	294	59	20,1	71
Sachsen-Anhalt	1.868	462	24,7	525

- von Mopeds und Krafträdern

Schlüssel 4**2	erfasste Fälle	aufgeklärte Fälle	Aufklärungsquote in %	ermittelte Tatverdächtige
PD Dessau	321	87	27,1	109
PD Halberstadt	307	132	43,0	138
PD Halle	216	13	6,0	19
PD Magdeburg	209	67	32,1	83
PD Merseburg	237	74	31,2	106
PD Stendal	237	68	28,7	91
Sachsen-Anhalt	1.527	441	28,9	540

- von Fahrrädern

Schlüssel 4**3	erfasste Fälle	aufgeklärte Fälle	Aufklärungsquote in %	ermittelte Tatverdächtige
PD Dessau	4.216	303	7,2	306
PD Halberstadt	1.572	92	5,9	104
PD Halle	2.090	171	8,2	115
PD Magdeburg	2.738	636	23,2	237
PD Merseburg	784	99	12,6	102
PD Stendal	3.139	263	8,4	153
Sachsen-Anhalt	14.589	1.567	10,7	1.019

- von unbaren Zahlungsmitteln

Schlüssel 4**5	erfasste Fälle	aufgeklärte Fälle	Aufklärungsquote in %	ermittelte Tatverdächtige
PD Dessau	251	68	27,1	51
PD Halberstadt	14	3	21,4	5
PD Halle	59	11	18,6	8
PD Magdeburg	260	38	14,6	37
PD Merseburg	197	31	15,7	35
PD Stendal	145	21	14,5	22
Sachsen-Anhalt	928	173	18,6	158

- von/aus Automaten

Schlüssel 4**7	erfasste Fälle	aufgeklärte Fälle	Aufklärungsquote in %	ermittelte Tatverdächtige
PD Dessau	146	41	28,1	49
PD Halberstadt	60	24	40,0	32
PD Halle	118	29	24,6	27
PD Magdeburg	94	27	28,7	46
PD Merseburg	218	46	21,1	57
PD Stendal	89	40	44,9	43
Sachsen-Anhalt	778	212	27,2	254

- Wohnungseinbruchdiebstahl

Schlüssel 435*	erfasste Fälle	aufgeklärte Fälle	Aufklärungsquote in %	ermittelte Tatverdächtige
PD Dessau	455	191	42,0	217
PD Halberstadt	180	74	41,1	105
PD Halle	355	83	23,4	137
PD Magdeburg	437	124	28,4	160
PD Merseburg	323	129	39,9	165
PD Stendal	399	140	35,1	170
Sachsen-Anhalt	2.149	741	34,5	954

- darunter Tageswohnungseinbrüche (TWE)

Schlüssel 436*	erfasste Fälle	aufgeklärte Fälle	Aufklärungsquote in %	ermittelte Tatverdächtige
PD Dessau	148	70	47,3	86
PD Halberstadt	63	26	41,3	31
PD Halle	129	25	19,4	37
PD Magdeburg	140	53	37,9	75
PD Merseburg	99	46	46,5	64
PD Stendal	111	49	44,1	68
Sachsen-Anhalt	690	269	39,0	361

- in/aus Boden-, Kellerräumen und Waschküchen

Schlüssel 440*	erfasste Fälle	aufgeklärte Fälle	Aufklärungsquote in %	ermittelte Tatverdächtige
PD Dessau	853	135	15,8	152
PD Halberstadt	299	49	16,4	67
PD Halle	1.162	437	37,6	89
PD Magdeburg	1.190	302	25,4	128
PD Merseburg	558	114	20,4	120
PD Stendal	570	83	14,6	80
Sachsen-Anhalt	4.632	1.120	24,2	636

- in/aus überwiegend unbezogenen Neu- und Rohbauten, Baubuden und Baustellen

Schlüssel 445*	erfasste Fälle	aufgeklärte Fälle	Aufklärungsquote in %	ermittelte Tatverdächtige
PD Dessau	285	41	14,4	55
PD Halberstadt	156	11	7,1	23
PD Halle	108	15	13,9	20
PD Magdeburg	253	39	15,4	66
PD Merseburg	209	26	12,4	36
PD Stendal	199	28	14,1	29
Sachsen-Anhalt	1.213	162	13,4	232

- in/aus Kraftfahrzeugen

Schlüssel 450*	erfasste Fälle	aufgeklärte Fälle	Aufklärungsquote in %	ermittelte Tatverdächtige
PD Dessau	1.474	294	19,9	112
PD Halberstadt	1.085	203	18,7	107
PD Halle	1.594	130	8,2	74
PD Magdeburg	2.052	393	19,2	142
PD Merseburg	1.371	236	17,2	126
PD Stendal	1.053	83	7,9	67
Sachsen-Anhalt	8.639	1.341	15,5	615

3.8 Diebstahl insgesamt



Der seit einigen Jahren zu verzeichnende Trend des Rückganges bei den Diebstahlsdelikten ist auch im Berichtsjahr festzustellen. Jedoch bestimmen die registrierten Fälle des Diebstahls mit einem Anteil von 44,2 Prozent die Gesamtkriminalität weiterhin maßgeblich.

Der Rückgang der Fallzahlen beim Diebstahl im Zusammenhang mit Kraftfahrzeugen, der auf eine verbesserte technische Sicherung von Kraftfahrzeugen zurückzuführen ist, setzt sich weiter fort. Der festgestellte Rückgang der Fallzahlen beim Ladendiebstahl wird hingegen vom Kontrollverhalten und von technischen Sicherungsmaßnahmen in Warenhäusern und Selbstbedienungsläden bestimmt.

Fallentwicklung und Aufklärungsergebnisse im Vergleich zum Vorjahr

Schlüssel	Straftaten(-gruppen)	erfasste Fälle		Veränderung zum Vorjahr		Aufklärungsquote in %	
		2.005	2004	absolut	in %	2005	2004
****	Diebstahl insgesamt	95.560	107.684	-12.124	-11,3	36,6	38,1
***1	von Kraftwagen	2.178	2.307	-129	-5,6	30,4	32,1
***2	von Mopeds und Krafträdern	1.801	1.811	-10	-0,6	31,4	32,6
***3	von Fahrrädern	16.539	17.881	-1.342	-7,5	12,5	14,5
***5	von unbaren Zahlungsmitteln	3.728	4.066	-338	-8,3	18,4	27,9
***7	von/aus Automaten	894	1.081	-187	-17,3	28,7	30,2
10	in/aus Dienst-, Büro-, Fabrikations-, Werkstatt- und Lagerräumen	7.983	9.058	-1.075	-11,9	27,8	29,6
15	in/aus Gaststätten, Kantinen, Hotels und Pensionen	1.482	1.727	-245	-14,2	24,4	25,5
25	in/aus Warenhäusern, Verkaufsräumen, Selbstbedienungsläden	21.327	23.640	-2.313	-9,8	86,6	86,8
26	- Ladendiebstahl	18.485	20.508	-2.023	-9,9	95,4	95,3
35	in/aus Wohnungen	4.090	4.446	-356	-8,0	53,9	57,4
40	in/aus Boden-, Kellerräumen und Waschküchen	5.282	7.000	-1.718	-24,5	25,4	23,5
45	in/aus überwiegend unbezogenen Neu- und Rohbauten, Baubuden und Baustellen	1.856	2.270	-414	-18,2	17,8	17,4
50	in/aus Kraftfahrzeugen	9.511	11.407	-1.896	-16,6	15,9	13,6
*550	an Kraftfahrzeugen	5.837	6.144	-307	-5,0	9,5	17,0

Altersstruktur der Tatverdächtigen

Schlüssel	Straftaten(-gruppen)	Tatverdächtige				
		insges.	Kinder < 14	Jugendl. 14 < 18	Heranw. 18 < 21	Erwachs. 21 u. älter
****	Diebstahl insgesamt	27.336	2.059	5.005	3.226	17.046
***1	von Kraftwagen	745	24	159	151	411
***2	von Mopeds und Krafträdern	677	40	356	129	152
***3	von Fahrrädern	1.506	134	575	286	511
***5	von unbaren Zahlungsmitteln	697	22	119	146	410
***7	von/aus Automaten	303	17	75	53	158
10	in/aus Dienst-, Büro-, Fabrikations-, Werkstatt- und Lagerräumen	2.242	139	560	361	1.182
15	in/aus Gaststätten, Kantinen, Hotels und Pensionen	451	21	78	99	253
25	in/aus Warenhäusern, Verkaufsräumen, Selbstbedienungsläden	15.821	1.476	2.550	1.403	10.392
26	- Ladendiebstahl	15.129	1.445	2.367	1.272	10.045
35	in/aus Wohnungen	2.524	91	425	432	1.576
40	in/aus Boden-, Kellerräumen und Waschküchen	852	71	227	130	424
45	in/aus überwiegend unbezogenen Neu- und Rohbauten, Baubuden und Baustellen	462	19	90	62	291
50	in/aus Kraftfahrzeugen	779	30	123	173	453
*550	an Kraftfahrzeugen	497	7	88	137	265

Der Anteil der Jungtatverdächtigen (unter 21 Jährigen) an allen ermittelten Tatverdächtigen liegt im Berichtsjahr bei 37,6 Prozent.

Nichtdeutsche Tatverdächtige nach dem Aufenthaltsgrund in Deutschland

Schlüssel	Straftaten(-gruppen)	Tatverdächtige			Aufenthaltsgrund nichtdeutscher Tatverdächtiger									
		insges.	nichtdeutsche		illegal	legal								
			Anzahl	in %		Stat.-streitkräfte	Tourist/Durchreisender	Student/Schüler	Arbeitnehmer	Gewerbetreibende	Asylbewerber	Sonstige		
****	Diebstahl insgesamt	27.336	1.852	6,8	43	0	214	72	75	40	598	810		
***1	von Kraftwagen	745	48	6,4	4	0	2	1	1	1	3	36		
***2	von Mopeds und Krafträdern	677	5	0,7	0	0	3	0	0	0	0	2		
***3	von Fahrrädern	1.506	51	3,4	1	0	4	0	5	1	19	21		
***5	von unbaren Zahlungsmitteln	697	39	5,6	3	0	7	3	1	0	7	18		
***7	von/aus Automaten	303	19	6,3	0	0	0	0	0	0	0	19		
10	in/aus Dienst-, Büro-, Fabrikations-, Werkstatt- und Lagerräumen	2.242	86	3,8	0	0	22	1	5	8	13	37		
15	in/aus Gaststätten, Kantinen, Hotels und Pensionen	451	26	5,8	1	0	0	0	3	2	4	16		
25	in/aus Warenhäusern, Verkaufsräumen, Selbstbedienungsläden	15.821	1.255	7,9	21	0	133	61	35	12	495	498		
26	- Ladendiebstahl	15.129	1.202	7,9	19	0	126	61	35	11	473	477		
35	in/aus Wohnungen	2.524	99	3,9	3	0	9	2	7	3	27	48		
40	in/aus Boden-, Kellerräumen und Waschküchen	852	15	1,8	1	0	1	0	0	1	6	6		
45	in/aus überwiegend unbezogenen Neu- und Rohbauten, Baubuden und Baustellen	462	17	3,7	1	0	1	0	4	1	2	8		
50	in/aus Kraftfahrzeugen	779	112	14,4	7	0	26	0	4	1	12	62		
*550	an Kraftfahrzeugen	497	43	8,7	0	0	4	0	2	0	1	36		

Schaden

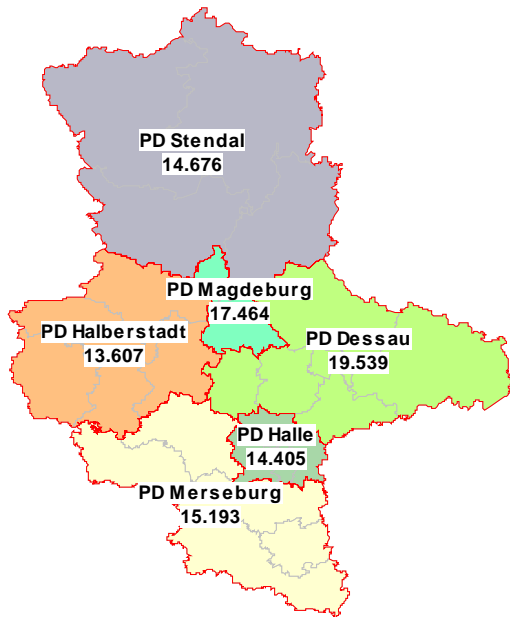
Schlüssel	Straftaten(-gruppen)	vollendete Fälle insgesamt	Fälle mit einer Schadenshöhe					Schadenssumme in EURO
			1 bis 250	250 bis 5.000	5.000 bis 25.000	25.000 bis 50.000	50.000 und mehr	
****	Diebstahl insgesamt	86.155	57.555	26.387	1.915	208	90	60.889.873
***1	von Kraftwagen	1.531	267	679	453	94	38	12.401.507
***2	von Mopeds und Krafträdern	1.694	550	992	149	2	1	2.530.581
***3	von Fahrrädern	16.417	8.792	7.610	15	0	0	5.121.010
***7	von/aus Automaten	724	351	347	23	3	0	726.312
10	in/aus Dienst-, Büro-, Fabrikations-, Werkstatt- und Lagerräumen	6.488	2.933	2.904	551	69	31	15.304.618
15	in/aus Gaststätten, Kantinen, Hotels und Pensionen	1.266	686	530	46	2	2	1.270.501
25	in/aus Warenhäusern, Verkaufsräumen, Selbstbedienungsläden	20.393	18.937	1.316	127	7	6	4.044.954
26	- Ladendiebstahl	18.252	17.750	498	4	0	0	732.303
35	in/aus Wohnraum	3.337	1.820	1.333	164	12	8	4.915.600
40	in/aus Boden, Kellerräumen und Waschküchen	4.800	2.895	1.876	26	2	1	1.906.147
50	in/aus Kraftfahrzeugen	8.095	4.369	3.628	89	7	2	4.746.748
45	in/aus überwiegend unbezogenen Neu- und Rohbauten, Baubuden und Baustellen	1.666	599	910	136	15	6	3.225.023
*550	an Kraftfahrzeugen	5.710	4.690	989	29	2	0	1.490.988

Fälle und Tatverdächtige nach Polizeidirektionen

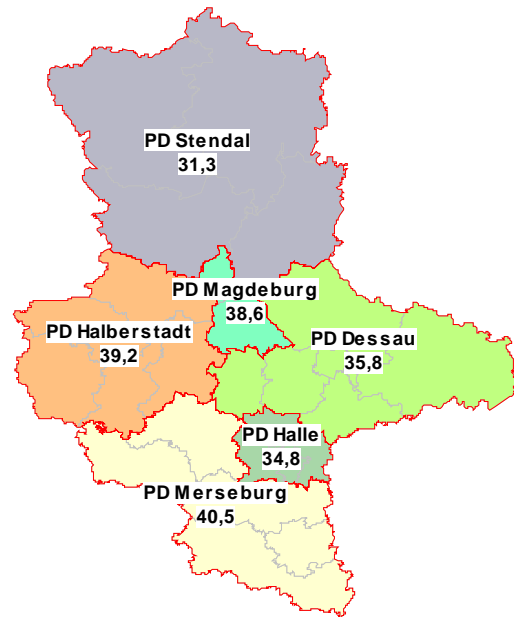
Diebstahl insgesamt

Schlüssel ****	erfasste Fälle	aufgeklärte Fälle	Aufklärungsquote in %	ermittelte Tatverdächtige
PD Dessau	19.539	6.999	35,8	5.547
PD Halberstadt	13.607	5.330	39,2	4.196
PD Halle	14.405	5.019	34,8	3.735
PD Magdeburg	17.464	6.749	38,6	4.784
PD Merseburg	15.193	6.160	40,5	5.285
PD Stendal	14.676	4.596	31,3	4.128
Sachsen-Anhalt	95.560	34.975	36,6	27.336

Erfasste Fälle



Aufklärungsquote (in %)



- von Kraftwagen

Schlüssel ***1	erfasste Fälle	aufgeklärte Fälle	Aufklärungsquote in %	ermittelte Tatverdächtige
PD Dessau	347	124	35,7	126
PD Halberstadt	308	111	36,0	135
PD Halle	283	92	32,5	108
PD Magdeburg	613	136	22,2	145
PD Merseburg	276	107	38,8	127
PD Stendal	350	93	26,6	108
Sachsen-Anhalt	2.178	663	30,4	745

- von Mopeds und Krafträdern

Schlüssel ***2	erfasste Fälle	aufgeklärte Fälle	Aufklärungsquote in %	ermittelte Tatverdächtige
PD Dessau	357	100	28,0	125
PD Halberstadt	392	174	44,4	169
PD Halle	230	16	7,0	22
PD Magdeburg	233	78	33,5	91
PD Merseburg	309	103	33,3	144
PD Stendal	279	93	33,3	132
Sachsen-Anhalt	1.801	565	31,4	677

- von Fahrrädern

Schlüssel ***3	erfasste Fälle	aufgeklärte Fälle	Aufklärungsquote in %	ermittelte Tatverdächtige
PD Dessau	4.544	397	8,7	408
PD Halberstadt	1.986	176	8,9	193
PD Halle	2.250	203	9,0	147
PD Magdeburg	2.981	725	24,3	312
PD Merseburg	1.265	209	16,5	209
PD Stendal	3.446	357	10,4	236
Sachsen-Anhalt	16.539	2.072	12,5	1.506

- von unbaren Zahlungsmitteln

Schlüssel ***5	erfasste Fälle	aufgeklärte Fälle	Aufklärungsquote in %	ermittelte Tatverdächtige
PD Dessau	958	219	22,9	190
PD Halberstadt	90	19	21,1	23
PD Halle	377	56	14,9	57
PD Magdeburg	977	122	12,5	121
PD Merseburg	727	159	21,9	183
PD Stendal	585	109	18,6	130
Sachsen-Anhalt	3.728	685	18,4	697

- von/aus Automaten

Schlüssel ***7	erfasste Fälle	aufgeklärte Fälle	Aufklärungsquote in %	ermittelte Tatverdächtige
PD Dessau	155	45	29,0	59
PD Halberstadt	65	26	40,0	34
PD Halle	136	40	29,4	31
PD Magdeburg	105	31	29,5	54
PD Merseburg	247	51	20,6	62
PD Stendal	127	58	45,7	62
Sachsen-Anhalt	894	257	28,7	303

- in/aus Dienst-, Büro-, Fabrikations-, Werkstatt und Lagerräumen

Schlüssel *10*	erfasste Fälle	aufgeklärte Fälle	Aufklärungsquote in %	ermittelte Tatverdächtige
PD Dessau	1.890	603	31,9	612
PD Halberstadt	1.088	327	30,1	269
PD Halle	1.004	236	23,5	245
PD Magdeburg	961	296	30,8	256
PD Merseburg	1.730	418	24,2	447
PD Stendal	1.243	330	26,5	421
Sachsen-Anhalt	7.983	2.216	27,8	2.242

- in/aus Gaststätten, Kantinen, Hotels und Pensionen

Schlüssel *15*	erfasste Fälle	aufgeklärte Fälle	Aufklärungsquote in %	ermittelte Tatverdächtige
PD Dessau	386	105	27,2	107
PD Halberstadt	137	32	23,4	57
PD Halle	234	48	20,5	56
PD Magdeburg	223	43	19,3	51
PD Merseburg	307	81	26,4	101
PD Stendal	191	50	26,2	78
Sachsen-Anhalt	1.482	361	24,4	451

- in/aus Warenhäuser, Verkaufsräumen und Selbstbedienungsläden

Schlüssel *25*	erfasste Fälle	aufgeklärte Fälle	Aufklärungsquote in %	ermittelte Tatverdächtige
PD Dessau	4.257	3.600	84,6	3.052
PD Halberstadt	3.151	2.820	89,5	2.449
PD Halle	3.459	2.985	86,3	2.412
PD Magdeburg	4.172	3.608	86,5	2.996
PD Merseburg	3.901	3.445	88,3	3.198
PD Stendal	2.378	2.007	84,4	1.895
Sachsen-Anhalt	21.327	18.468	86,6	15.821

- darunter Ladendiebstahl

Schlüssel *26*	erfasste Fälle	aufgeklärte Fälle	Aufklärungsquote in %	ermittelte Tatverdächtige
PD Dessau	3.546	3.392	95,7	2.889
PD Halberstadt	2.808	2.660	94,7	2.323
PD Halle	3.069	2.880	93,8	2.333
PD Magdeburg	3.649	3.499	95,9	2.910
PD Merseburg	3.397	3.277	96,5	3.040
PD Stendal	2.012	1.922	95,5	1.798
Sachsen-Anhalt	18.485	17.631	95,4	15.129

- in/aus Wohnungen

Schlüssel *35*	erfasste Fälle	aufgeklärte Fälle	Aufklärungsquote in %	ermittelte Tatverdächtige
PD Dessau	940	588	62,6	624
PD Halberstadt	343	178	51,9	239
PD Halle	603	266	44,1	332
PD Magdeburg	721	343	47,6	412
PD Merseburg	735	447	60,8	496
PD Stendal	748	383	51,2	441
Sachsen-Anhalt	4.090	2.205	53,9	2.524

- in/aus Boden-, Kellerräumen und Waschküchen

Schlüssel *40*	erfasste Fälle	aufgeklärte Fälle	Aufklärungsquote in %	ermittelte Tatverdächtige
PD Dessau	980	185	18,9	200
PD Halberstadt	336	58	17,3	75
PD Halle	1.230	447	36,3	101
PD Magdeburg	1.320	355	26,9	169
PD Merseburg	723	170	23,5	178
PD Stendal	692	129	18,6	129
Sachsen-Anhalt	5.282	1.344	25,4	852

- in/aus überwiegend unbezogenen Neu- und Rohbauten, Baubuden und Baustellen

Schlüssel *45*	erfasste Fälle	aufgeklärte Fälle	Aufklärungsquote in %	ermittelte Tatverdächtige
PD Dessau	408	75	18,4	89
PD Halberstadt	213	20	9,4	36
PD Halle	165	31	18,8	43
PD Magdeburg	377	73	19,4	115
PD Merseburg	350	63	18,0	95
PD Stendal	336	65	19,3	79
Sachsen-Anhalt	1.856	330	17,8	462

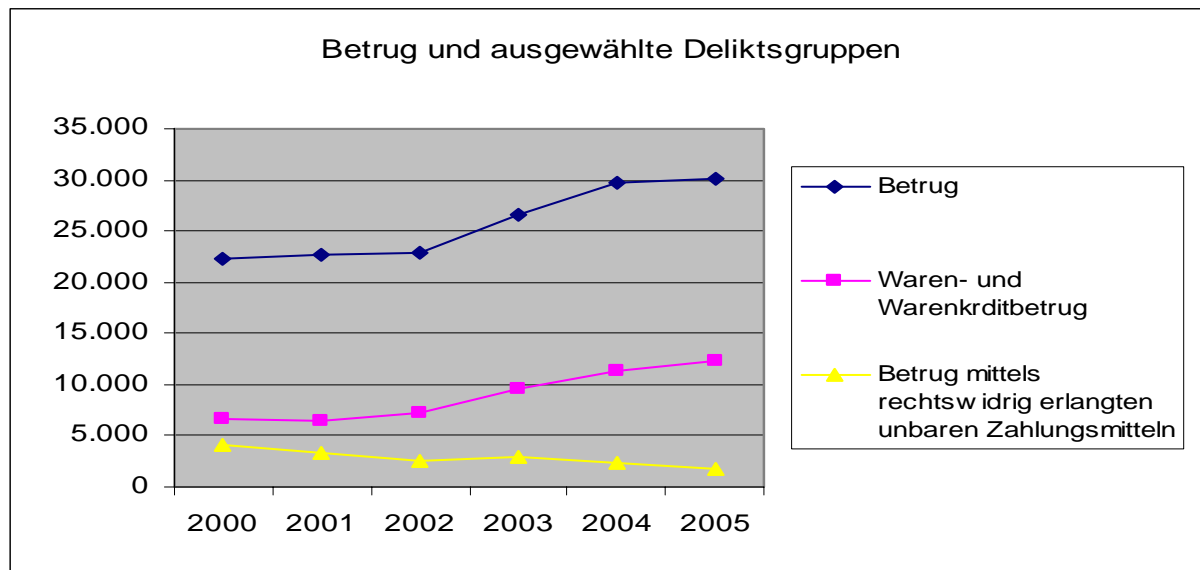
- in/aus Kraftfahrzeugen

Schlüssel *50*	erfasste Fälle	aufgeklärte Fälle	Aufklärungsquote in %	ermittelte Tatverdächtige
PD Dessau	1.639	329	20,1	147
PD Halberstadt	1.225	238	19,4	128
PD Halle	1.703	139	8,2	84
PD Magdeburg	2.210	422	19,1	171
PD Merseburg	1.530	269	17,6	163
PD Stendal	1.193	112	9,4	100
Sachsen-Anhalt	9.511	1.511	15,9	779

- an Kraftfahrzeugen

Schlüssel *550	erfasste Fälle	aufgeklärte Fälle	Aufklärungsquote in %	ermittelte Tatverdächtige
PD Dessau	965	62	6,4	72
PD Halberstadt	888	107	12,0	88
PD Halle	874	63	7,2	56
PD Magdeburg	1.089	108	9,9	109
PD Merseburg	937	64	6,8	67
PD Stendal	1.080	147	13,6	113
Sachsen-Anhalt	5.837	552	9,5	497

3.9 Betrug (§§ 263, 263a, 264, 264a, 265, 265a, 265b StGB)



Der steigende Trend der Fallzahlen bei den Betrugsdelikten setzte sich im Jahr 2005 fort. Die größten Steigerungen sind beim Erschleichen von Leistungen mit einer Steigerung von 1.504 registrierten Fällen (26,6 Prozent) und beim Waren- und Warenkreditbetrug mit 956 Fällen (11,5 Prozent) gegenüber dem Vorjahr zu verzeichnen.

Die Fallzahlen bei der Erschleichung von Leistungen stehen mit dem Kontrollverhalten der Verkehrsbetriebe im Zusammenhang. Beim Waren- und Warenkreditbetrug ist eine zunehmende Nutzung des Internet als Tatmittel bei festzustellen.

Die rückläufigen Fallzahlen bei Betrugsdelikten mittels rechtswidrig erlangten unbaren Zahlungsmitteln, stehen im Zusammenhang mit der landesweiten Einführung des Projektes KUNO (Kriminalitätsbekämpfung im unbaren Zahlungsverkehr unter Nutzung nichtpolizeilicher Organisationsstrukturen).

Fallentwicklung und Aufklärungsergebnisse im Vergleich zum Vorjahr

Schlüssel	Straftaten(-gruppen)	erfasste Fälle		Veränderung zum Vorjahr		Aufklärungsquote in %	
		2005	2004	absolut	in %	2005	2004
5000	Vermögens- und Fälschungsdelikte	35.905	36.120	-215	-0,6	87,9	85,8
5100	Betrug	30.112	29.814	298	1,0	88,7	85,9
5110	- Waren- und Warenkreditbetrug	12.351	11.395	956	8,4	82,9	77,0
5112	.sonstiger Warenkreditbetrug	10.864	9.746	1.118	11,5	81,0	73,8
5113	.Warenbetrug	1.405	1.556	-151	-9,7	96,8	95,9
5150	-Erschleichen von Leistungen	7.164	5.660	1.504	26,6	98,7	98,9
5160	-Betrug mittels rechtswidrig erlangter unbarer Zahlungsmittel	1.707	2.407	-700	-29,1	65,8	65,8
5162	.Debitkarten ohne PIN	829	1.426	-597	-41,9	65,7	68,7
5163	.Debitkarten mit PIN	514	653	-139	-21,3	57,6	57,1
5230	.Missbrauch von Scheck- und Kreditkarten	393	373	20	5,4	99,5	101,3

Tatverdächtige, Altersstruktur

Schlüssel	Straftaten(-gruppen)	Tatverdächtige				
		insges.	Kinder < 14	Jugendl. 14 < 18	Heranw. 18 < 21	Erwachs. 21 u. älter
5000	Vermögens- und Fälschungsdelikte	19.871	113	1.059	2.392	16.307
5100	Betrug	16.040	75	885	2.099	12.981
5110	- Waren- und Warenkreditbetrug	6.452	5	173	883	5.391
5112	.sonstiger Warenkreditbetrug	5.552	3	145	807	4.597
5113	.Warenbetrug	928	2	31	86	809
5150	-Erschleichen von Leistungen	3.675	46	511	756	2.362
5160	-Betrug mittels rechtswidrig erlangter unbarer Zahlungsmittel	673	13	88	148	424
5162	.Debitkarten ohne PIN	246	1	22	64	159
5163	.Debitkarten mit PIN	280	8	42	53	177
5230	.Missbrauch von Scheck- und Kreditkarten	152	0	2	37	113

Nichtdeutsche Tatverdächtige nach dem Aufenthaltsgrund in Deutschland

Schlüssel	Straftaten(-gruppen)	Tatverdächtige			Aufenthaltsgrund nichtdeutscher Tatverdächtiger									
		insges.	nichtdeutsche		illegal	legal								
			Anzahl	in %		Stat.-streikräfte	Tourist/Durchreisender	Student/Schüler	Arbeitnehmer	Gewerbe-treibende	Asylbewerber	Sonstige		
5000	Vermögens- und Fälschungsdelikte	19.871	1.337	6,7	50	1	105	42	92	111	444	492		
5100	Betrug	16.040	935	5,8	27	1	80	38	64	64	270	391		
5110	- Waren- u. Warenkreditbetrug	6.452	256	4,0	8	1	23	12	20	13	57	122		
5112	.sonstiger Warenkreditbetrug	5.552	200	3,6	9	1	23	2	15	8	46	96		
5113	.Warenbetrug	928	53	5,7	0	0	0	10	3	4	12	24		
5150	-Erschleichen von Leistungen	3.675	387	10,5	1	0	46	13	15	1	163	148		
5160	-Betrug mittels rechtswidrig erlangter unbarer Zahlungsmittel	673	31	4,6	3	0	1	3	1	1	13	9		
5162	.Debitkarten ohne PIN	246	15	6,1	0	0	0	1	0	1	9	4		
5163	.Debitkarten mit PIN	280	7	2,5	2	0	1	0	0	0	0	4		
5230	.Missbrauch von Scheck- und Kreditkarten	152	7	4,6	0	0	0	0	0	0	3	4		

Schaden

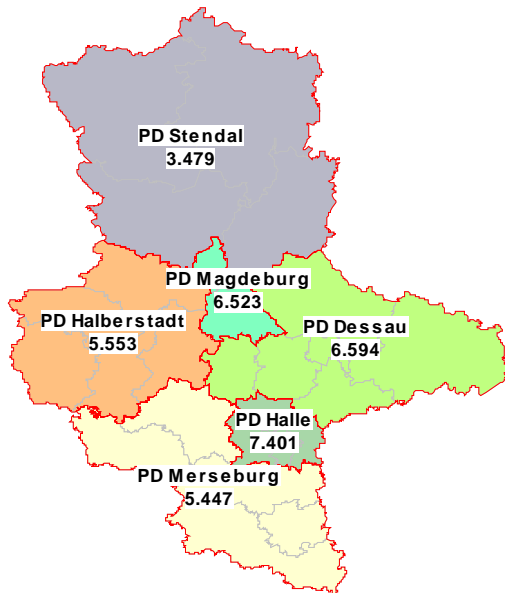
Schlüssel	Straftaten(-gruppen)	vollendete Fälle insgesamt	Fälle mit einer Schadenshöhe					Schadenssumme in EURO
			1 bis 250	250 bis 5.000	5.000 bis 25.000	25.000 bis 50.000	50.000 und mehr	
5000	Vermögens- und Fälschungsdelikte	33.135	24.672	6.937	1.165	191	170	63.556.632
5100	Betrug	28.852	22.461	5.489	702	109	91	37.637.633
5110	- Waren- und Warenkreditbetrug	11.967	9.922	1.904	113	17	11	5.244.398
5112	.sonstiger Warenkreditbetrug	10.525	9.001	1.432	76	7	9	3.875.846
5113	.Warenbetrug	1.366	907	434	22	1	2	853.451
5150	-Erschleichen von Leistungen	7.156	7.100	56	0	0	0	172.211
5160	-Betrug mittels rechtswidrig erlangter unbarer Zahlungsmittel	1.592	970	607	13	1	1	845.795
5162	.Debitkarten mit PIN	464	163	295	6	0	0	298.043
5162	.Debitkarten ohne PIN	803	641	162	0	0	0	187.352
5230	.Missbrauch von Scheck- und Kreditkarten	393	352	39	2	0	0	70.468

Fälle und Tatverdächtige nach Polizeidirektionen

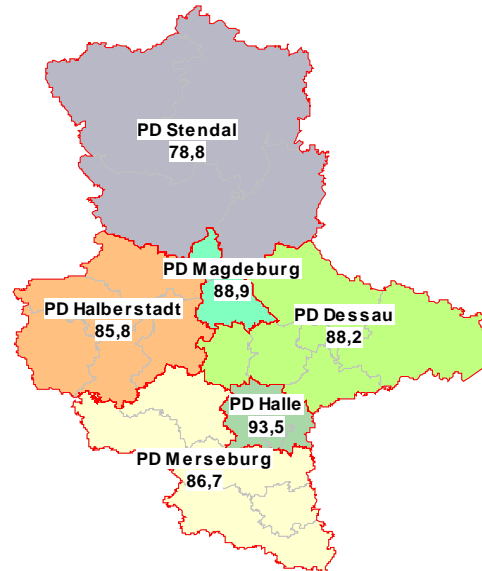
Vermögens- und Fälschungsdelikte

Schlüssel 5000	erfasste Fälle	aufgeklärte Fälle	Aufklärungsquote in %	ermittelte Tatverdächtige
PD Dessau	6.594	5.819	88,2	4.198
PD Halberstadt	5.553	4.762	85,8	2.658
PD Halle	7.401	6.917	93,5	3.201
PD Magdeburg	6.523	5.798	88,9	3.566
PD Merseburg	5.447	4.720	86,7	3.368
PD Stendal	3.479	2.743	78,8	2.591
Sachsen-Anhalt	35.905	31.562	87,9	19.871

Erfasste Fälle



Aufklärungsquote (in %)



- Betrug

Schlüssel 5100	erfasste Fälle	aufgeklärte Fälle	Aufklärungsquote in %	ermittelte Tatverdächtige
PD Dessau	5.505	4.842	88,0	3.351
PD Halberstadt	4.366	3.718	85,2	2.036
PD Halle	6.699	6.269	93,6	2.645
PD Magdeburg	5.655	5.158	91,2	3.020
PD Merseburg	4.343	3.869	89,1	2.657
PD Stendal	2.693	2.079	77,2	1.964
Sachsen-Anhalt	30.112	26.720	88,7	16.040

- Waren- und Warenkreditbetrug

Schlüssel 5110	erfasste Fälle	aufgeklärte Fälle	Aufklärungsquote in %	ermittelte Tatverdächtige
PD Dessau	2.185	1.833	83,9	1.228
PD Halberstadt	2.044	1.568	76,7	866
PD Halle	2.107	1.873	88,9	853
PD Magdeburg	1.366	1.099	80,5	822
PD Merseburg	2.818	2.546	90,3	1.617
PD Stendal	1.829	1.320	72,2	1.178
Sachsen-Anhalt	12.351	10.241	82,9	6.452

- davon sonstiger Warenkreditbetrug

Schlüssel 5112	erfasste Fälle	aufgeklärte Fälle	Aufklärungsquote in %	ermittelte Tatverdächtige
PD Dessau	2.088	1.736	83,1	1.134
PD Halberstadt	1.700	1.235	72,6	691
PD Halle	1.811	1.592	87,9	686
PD Magdeburg	1.086	823	75,8	678
PD Merseburg	2.595	2.331	89,8	1.446
PD Stendal	1.583	1.084	68,5	1.009
Sachsen-Anhalt	10.864	8.802	81,0	5.552

- davon Warenbetrug

Schlüssel 5113	erfasste Fälle	aufgeklärte Fälle	Aufklärungsquote in %	ermittelte Tatverdächtige
PD Dessau	79	80	101,3	82
PD Halberstadt	338	327	96,7	200
PD Halle	292	277	94,9	174
PD Magdeburg	271	267	98,5	154
PD Merseburg	201	194	96,5	164
PD Stendal	223	214	96,0	162
Sachsen-Anhalt	1.405	1.360	96,8	928

- Erschleichen von Leistungen

Schlüssel 5150	erfasste Fälle	aufgeklärte Fälle	Aufklärungsquote in %	ermittelte Tatverdächtige
PD Dessau	683	676	99,0	633
PD Halberstadt	261	258	98,9	83
PD Halle	2.984	2.978	99,8	919
PD Magdeburg	2.289	2.288	100,0	1.315
PD Merseburg	134	120	89,6	85
PD Stendal	58	55	94,8	47
Sachsen-Anhalt	7.164	7.073	98,7	3.675

- Betrug mittels rechtswidrig erlangter unbarer Zahlungsmittel

Schlüssel 5160	erfasste Fälle	aufgeklärte Fälle	Aufklärungsquote in %	ermittelte Tatverdächtige
PD Dessau	531	349	65,7	177
PD Halberstadt	363	310	85,4	107
PD Halle	186	100	53,8	94
PD Magdeburg	219	114	52,1	112
PD Merseburg	309	192	62,1	135
PD Stendal	96	56	58,3	63
Sachsen-Anhalt	1.707	1.124	65,8	673

- mittels rechtswidrig erlangter Debitkarte ohne PIN

Schlüssel 5162	erfasste Fälle	aufgeklärte Fälle	Aufklärungsquote in %	ermittelte Tatverdächtige
PD Dessau	288	180	62,5	76
PD Halberstadt	196	162	82,7	44
PD Halle	53	25	47,2	23
PD Magdeburg	97	53	54,6	49
PD Merseburg	177	117	66,1	57
PD Stendal	18	8	44,4	9
Sachsen-Anhalt	829	545	65,7	246

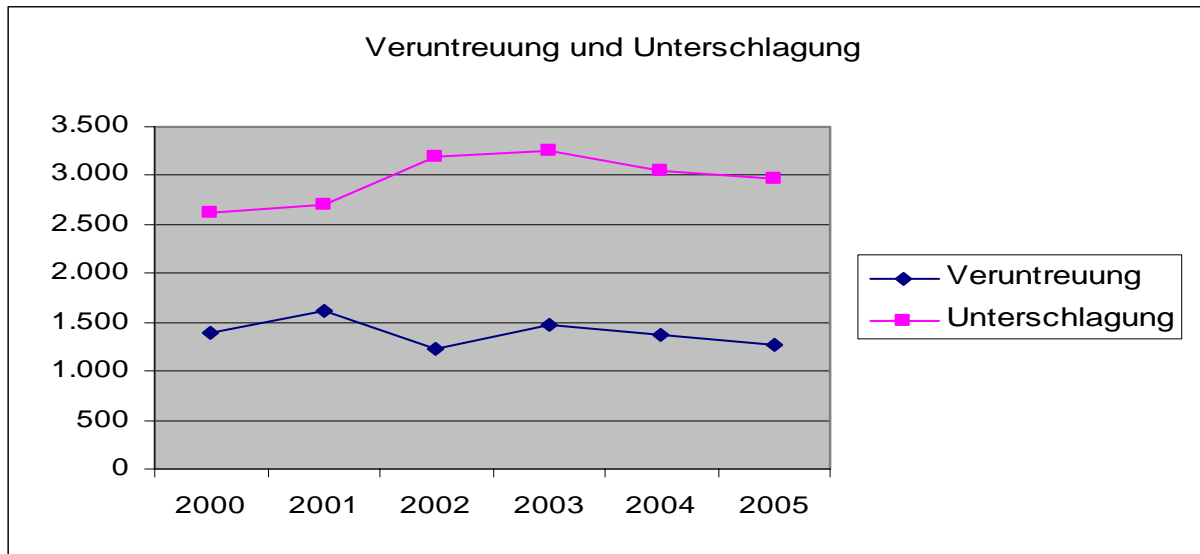
- mittels rechtswidrig erlangter Debitkarte mit PIN

Schlüssel 5163	erfasste Fälle	aufgeklärte Fälle	Aufklärungsquote in %	ermittelte Tatverdächtige
PD Dessau	127	79	62,2	65
PD Halberstadt	46	41	89,1	24
PD Halle	82	46	56,1	43
PD Magdeburg	79	26	32,9	33
PD Merseburg	123	70	56,9	78
PD Stendal	56	33	58,9	38
Sachsen-Anhalt	514	296	57,6	280

- Missbrauch von Scheck- und Kreditkarten

Schlüssel 5230	erfasste Fälle	aufgeklärte Fälle	Aufklärungsquote in %	ermittelte Tatverdächtige
PD Dessau	5	5	100,0	4
PD Halberstadt	315	314	99,7	115
PD Halle	60	58	96,7	17
PD Magdeburg	3	4	133,3	5
PD Merseburg	6	6	100,0	6
PD Stendal	3	3	100,0	4
Sachsen-Anhalt	393	391	99,5	152

3.10 Betrugsverwandte Delikte



Fallentwicklung und Aufklärungsergebnisse im Vergleich zum Vorjahr

Schlüssel	Straftaten(-gruppen)	erfasste Fälle		Veränderung zum Vorjahr		Aufklärungsquote in %	
		2.005	2004	absolut	in %	2005	2004
5200	Veruntreuungen	1.271	1.380	-109	-7,9	99,8	100,3
5300	Unterschlagung	2.963	3.041	-78	-2,6	70,8	72,4

Tatverdächtige, Altersstruktur

Schlüssel	Straftaten(-gruppen)	Tatverdächtige				
		insges.	Kinder < 14	Jugendl. 14 < 18	Heranw. 18 < 21	Erwachs. 21 u. älter
5200	Veruntreuungen	901	0	3	42	856
5300	Unterschlagung	2.231	32	139	216	1.844

Nichtdeutsche Tatverdächtige nach dem Aufenthaltsgrund in Deutschland

Schlüssel	Straftaten(-gruppen)	Tatverdächtige		Aufenthaltsgrund nichtdeutscher Tatverdächtiger									
		insges.	nichtdeutsche		illegal	legal							
			Anzahl	in %		Stat.-streitkräfte	Tourist/Durchreisender	Student/Schüler	Arbeitnehmer	Gewerbetreibende	Asylbewerber	Sonstige	
5200	Veruntreuungen	901	36	4,0	1	0	0	0	2	23	3	7	
5300	Unterschlagung	2.231	103	4,6	0	0	1	2	15	23	22	40	

Schaden

Schlüssel	Straftaten(-gruppen)	vollendete Fälle insgesamt	Fälle mit einer Schadenshöhe					Schadenssumme in EURO
			1 bis 250	250 bis 5.000	5.000 bis 25.000	25.000 bis 50.000	50.000 und mehr	
5200	Veruntreuungen	1.271	456	535	217	30	33	12.937.272
5300	Unterschlagung	2.843	1.739	904	227	47	26	7.996.238

Fälle und Tatverdächtige nach Polizeidirektionen

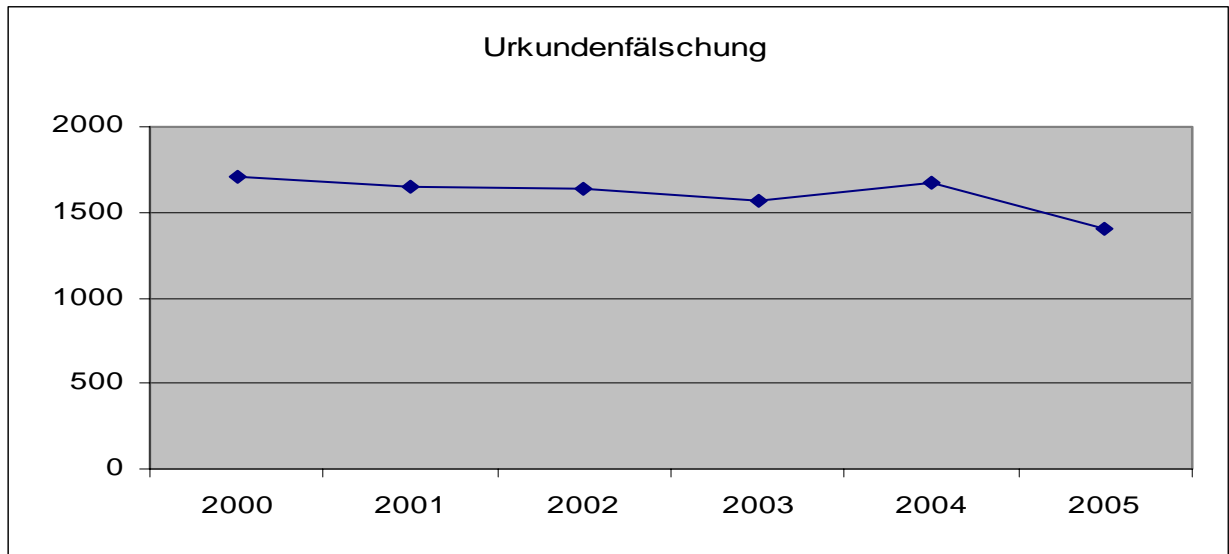
- Veruntreuung

Schlüssel 5200	erfasste Fälle	aufgeklärte Fälle	Aufklärungsquote in %	ermittelte Tatverdächtige
PD Dessau	222	222	100,0	187
PD Halberstadt	446	445	99,8	197
PD Halle	185	183	98,9	175
PD Magdeburg	38	39	102,6	49
PD Merseburg	223	223	100,0	160
PD Stendal	153	153	100,0	148
Sachsen-Anhalt	1.271	1.268	99,8	901

- Unterschlagung

Schlüssel 5300	erfasste Fälle	aufgeklärte Fälle	Aufklärungsquote in %	ermittelte Tatverdächtige
PD Dessau	574	470	81,9	501
PD Halberstadt	407	282	69,3	289
PD Halle	304	269	88,5	279
PD Magdeburg	552	343	62,1	360
PD Merseburg	634	391	61,7	447
PD Stendal	448	338	75,4	365
Sachsen-Anhalt	2.963	2.099	70,8	2.231

3.11 Fälschungsdelikte



Fallentwicklung und Aufklärungsergebnisse im Vergleich zum Vorjahr

Schlüssel	Straftaten(-gruppen)	erfasste Fälle		Veränderung zum Vorjahr		Aufklärungsquote in %	
		2005	2004	absolut	in %	2005	2004
5400	Urkundenfälschung	1.401	1.675	-274	-16,4	94	95

Tatverdächtige, Altersstruktur

Schlüssel	Straftaten(-gruppen)	Tatverdächtige				
		insges.	Kinder < 14	Jugendl. 14 < 18	Heranw. 18 < 21	Erwachs. 21 u. älter
5400	Urkundenfälschung	1.319	2	66	138	1.113

Nichtdeutsche Tatverdächtige nach dem Aufenthaltsgrund in Deutschland

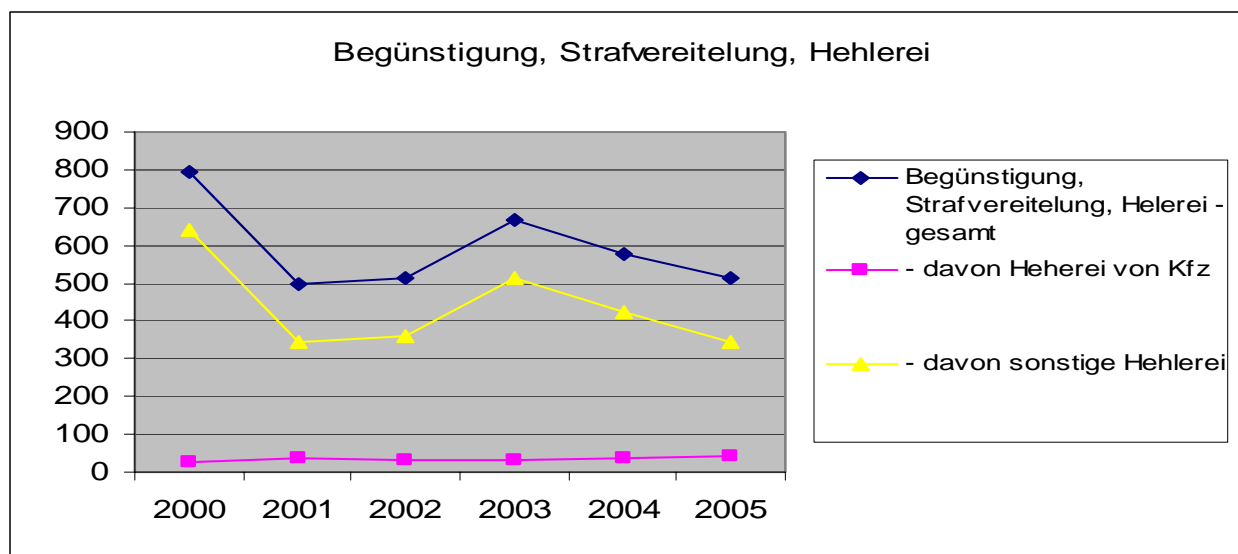
Schlüssel	Straftaten(-gruppen)	Tatverdächtige			Aufenthaltsgrund nichtdeutscher Tatverdächtiger								
		insges.	nichtdeutsche		illegal	legal							
			Anzahl	in %		Stat.-streitkräfte	Tourist/Durchreisender	Student/Schüler	Arbeitnehmer	Gewerbetreibende	Asylbewerber	Sonstige	
5400	Urkundenfälschung	1.319	263	19,9	21	0	20	3	10	6	150	53	

Fälle und Tatverdächtige nach Polizeidirektionen

Urkundenfälschung

Schlüssel 5400	erfasste Fälle	aufgeklärte Fälle	Aufklärungsquote in %	ermittelte Tatverdächtige
PD Dessau	272	264	97,1	277
PD Halberstadt	317	300	94,6	243
PD Halle	192	175	91,1	180
PD Magdeburg	248	228	91,9	241
PD Merseburg	202	192	95,0	200
PD Stendal	161	150	93,2	177
Sachsen-Anhalt	1.401	1.318	94,1	1.319

3.12 Begünstigung, Strafvereitelung und Hehlerei



Fallentwicklung und Aufklärungsergebnisse im Vergleich zum Vorjahr

Schlüssel	Straftaten(-gruppen)	erfasste Fälle		Veränderung zum Vorjahr		Aufklärungsquote in %	
		2005	2004	absolut	in %	2005	2004
6300	Begünstigung, Strafvereitelung, Hehlerei und Geldwäsche	514	578	-64	-11,1	98,6	97,6
6310	Hehlerei von Kfz	41	36	5	13,9	100,0	100,0
6320	sonst. Hehlerei	345	426	-81	-19,0	98,3	97,2
6330	Geldwäsche, Verschleierung unrechtmäßiger Vermögenswerte	15	6	9	150,0	100,0	100,0

Tatverdächtige, Altersstruktur

Schlüssel	Straftaten(-gruppen)	Tatverdächtige				
		insges.	Kinder < 14	Jugendl. 14 < 18	Heranw. 18 < 21	Erwachs. 21 u. älter
6300	Begünstigung, Strafvereitelung, Hehlerei und Geldwäsche	645	6	95	92	452
6310	Hehlerei von Kfz	70	0	9	5	56
6320	sonst. Hehlerei	420	6	65	62	287
6330	Geldwäsche, Verschleierung unrechtmäßiger Vermögenswerte	28	0	0	2	26

Nichtdeutsche Tatverdächtige nach dem Aufenthaltsgrund in Deutschland

Schlüssel	Straftaten(-gruppen)	Tatverdächtige			Aufenthaltsgrund nichtdeutscher Tatverdächtiger								
		insges.	nichtdeutsche		illegal	legal							
			Anzahl	in %		Stat.-streitkräfte	Tourist/Durchreisender	Student/Schüler	Arbeitnehmer	Gewerbetreibende	Asylbewerber	Sonstige	
6300	Begünstigung, Strafvereitelung, Hehlerei und Geldwäsche	645	106	16,4	1	0	10	3	6	13	22	51	
6310	Hehlerei von Kfz	70	12	17,1	0	0	0	0	0	1	0	11	
6320	sonst. Hehlerei	420	84	20,0	1	0	10	3	5	12	18	35	
6330	Geldwäsche, Verschleierung unrechtmäßiger Vermögenswerte	28	7	25,0	0	0	0	0	1	0	3	3	

Fälle und Tatverdächtige nach Polizeidirektionen

- Begünstigung, Strafvereitelung, Hehlerei und Geldwäsche

Schlüssel 6300	erfasste Fälle	aufgeklärte Fälle	Aufklärungsquote in %	ermittelte Tatverdächtige
PD Dessau	80	79	98,8	113
PD Halberstadt	96	95	99,0	120
PD Halle	60	60	100,0	91
PD Magdeburg	75	73	97,3	95
PD Merseburg	92	89	96,7	99
PD Stendal	102	102	100,0	112
Sachsen-Anhalt	514	507	98,7	690

-Hehlerei von Kfz

Schlüssel 6310	erfasste Fälle	aufgeklärte Fälle	Aufklärungsquote in %	ermittelte Tatverdächtige
PD Dessau	11	11	100,0	15
PD Halberstadt	15	15	100,0	28
PD Halle	1	1	100,0	1
PD Magdeburg	5	4	80,0	7
PD Merseburg	2	2	100,0	3
PD Stendal	7	8	114,3	16
Sachsen-Anhalt	41	41	100,0	70

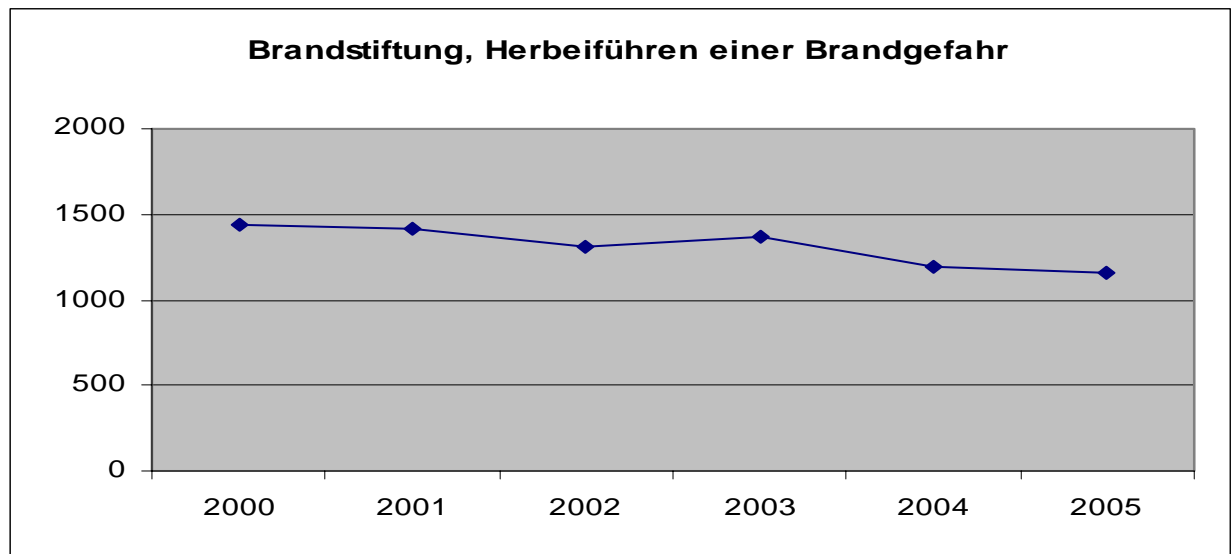
- sonstige Hehlerei

Schlüssel 6320	erfasste Fälle	aufgeklärte Fälle	Aufklärungsquote in %	ermittelte Tatverdächtige
PD Dessau	46	45	97,8	70
PD Halberstadt	62	61	98,4	70
PD Halle	37	37	100,0	58
PD Magdeburg	53	52	98,1	71
PD Merseburg	56	54	96,4	55
PD Stendal	84	83	98,8	84
Sachsen-Anhalt	345	339	98,3	420

- Geldwäsche, Verschleierung unrechtmäßiger Vermögenswerte

Schlüssel 6330	erfasste Fälle	aufgeklärte Fälle	Aufklärungsquote in %	ermittelte Tatverdächtige
PD Dessau	1	1	100,0	2
PD Halberstadt	1	1	100,0	1
PD Halle	9	9	100,0	20
PD Magdeburg	1	1	100,0	1
PD Merseburg	0	0	0,0	0
PD Stendal	1	1	100,0	1
Sachsen-Anhalt	15	15	100,0	28

3.13 Brandstiftung



Fallentwicklung und Aufklärungsergebnisse im Vergleich zum Vorjahr

Schlüssel	Straftaten(-gruppen)	erfasste Fälle		Veränderung zum Vorjahr		Aufklärungsquote in %	
		2005	2004	absolut	in %	2005	2004
6400	Brandstiftung und Herbeiführen einer Brandgefahr §§ 306-306d, 306f StGB	1.153	1.198	-45	-3,8	48,9	47,1

Tatverdächtige, Altersstruktur

Schlüssel	Straftaten(-gruppen)	Tatverdächtige				
		insges.	Kinder < 14	Jugendl. 14 < 18	Heranw. 18 < 21	Erwachs. 21 u. älter
6400	Brandstiftung und Herbeiführen einer Brandgefahr §§ 306-306d, 306f StGB	636	120	93	54	369

Nichtdeutsche Tatverdächtige nach dem Aufenthaltsgrund in Deutschland

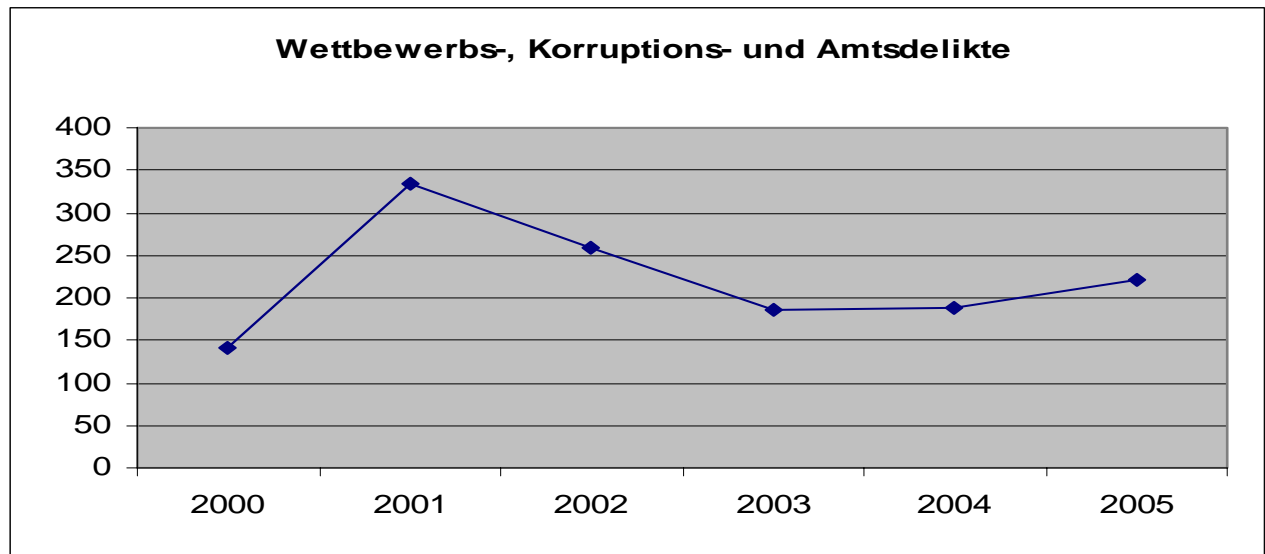
Schlüssel	Straftaten(-gruppen)	Tatverdächtige		Aufenthaltsgrund nichtdeutscher Tatverdächtiger											
		insges.	nichtdeutsche		illegal	legal									
			Anzahl	in %		Stat.-streitkräfte	Tourist/Durchreisender	Student/Schüler	Arbeitnehmer	Gewerbetreibende	Asylbewerber	Sonstige			
6400	Brandstiftung und Herbeiführen einer Brandgefahr §§ 306-306d,	636	9	1,4	0	0	0	0	0	0	0	7	2		

Fälle und Tatverdächtige nach Polizeidirektionen

- Brandstiftung und Herbeiführen einer Brandgefahr §§ 306 bis 306d, 306f StGB

Schlüssel 6400	erfasste Fälle	aufgeklärte Fälle	Aufklärungsquote in %	ermittelte Tatverdächtige
PD Dessau	195	93	47,7	117
PD Halberstadt	212	75	35,4	89
PD Halle	169	90	53,3	75
PD Magdeburg	96	51	53,1	75
PD Merseburg	204	118	57,8	150
PD Stendal	264	135	51,1	128
Sachsen-Anhalt	1.153	564	48,9	636

3.14 Wettbewerbs-, Korruptions- und Amtsdelikte



Fallentwicklung und Aufklärungsergebnisse im Vergleich zum Vorjahr

Schlüssel	Straftaten(-gruppen)	erfasste Fälle		Veränderung zum Vorjahr		Aufklärungsquote in %	
		2005	2004	absolut	in %	2005	2004
6500	Wettbewerbs-, Korruptions- und Amtsdelikte §§ 108e, 298-300, 331-353d, 355, 357 StGB	222	188	34	18,1	90,1	87,8

Tatverdächtige, Altersstruktur

Schlüssel	Straftaten(-gruppen)	Tatverdächtige				
		insges.	Kinder < 14	Jugendl. 14 < 18	Heranw. 18 < 21	Erwachs. 21 u. älter
6500	Wettbewerbs-, Korruptions- und Amtsdelikte §§ 108e, 298-300, 331-353d, 355, 357 StGB	248	0	1	0	247

Nichtdeutsche Tatverdächtige nach dem Aufenthaltsgrund in Deutschland

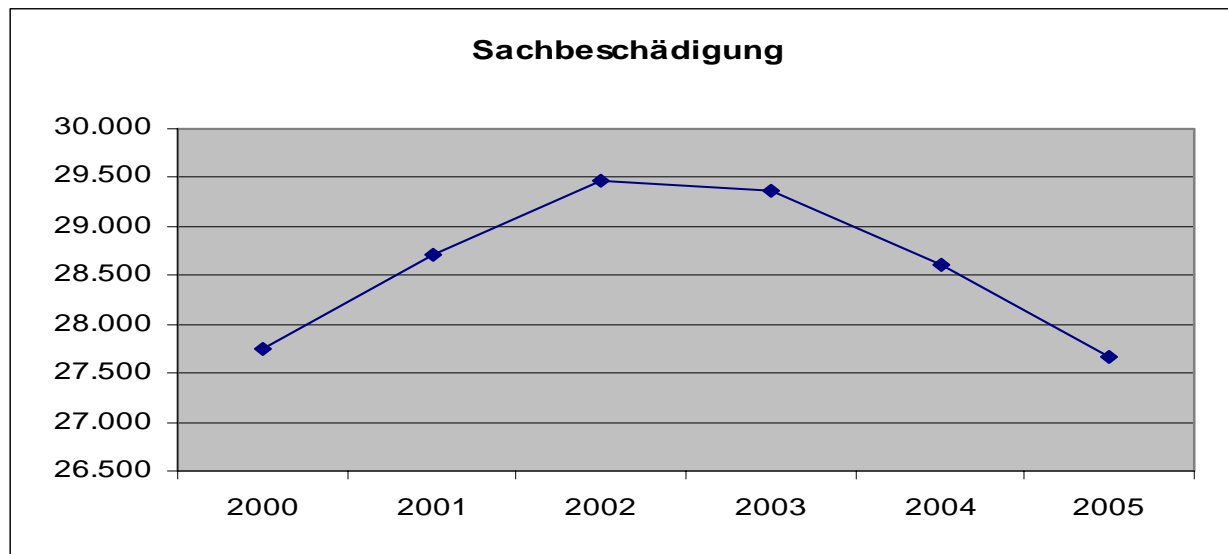
Schlüssel	Straftaten(-gruppen)	Tatverdächtige		Aufenthaltsgrund nichtdeutscher Tatverdächtiger											
		insges.	nichtdeutsche		illegal	legal									
			Anzahl	in %		Stat.-streitkräfte	Tourist/Durchreisender	Student/Schüler	Arbeitnehmer	Gewerbetreibende	Asylbewerber	Sonstige			
6500	Wettbewerbs-, Korruptions- und Amtsdelikte §§ 108e, 298-300, 331-353d, 355, 357 StGB	248	1	0,4	0	0	0	0	1	0	0	0			

Fälle und Tatverdächtige nach Polizeidirektionen

Wettbewerbs-, Korruptions- und Amtsdelikte

Schlüssel 6500	erfasste Fälle	aufgeklärte Fälle	Aufklärungsquote in %	ermittelte Tatverdächtige
PD Dessau	58	55	94,8	22
PD Halberstadt	17	13	76,5	13
PD Halle	35	31	88,6	55
PD Magdeburg	37	33	89,2	50
PD Merseburg	36	32	88,9	44
PD Stendal	32	30	93,8	46
Sachsen-Anhalt	222	200	90,1	248

3.15 Sachbeschädigung



Fallentwicklung und Aufklärungsergebnisse im Vergleich zum Vorjahr

Schlüssel	Straftaten(-gruppen)	erfasste Fälle		Veränderung zum Vorjahr		Aufklärungsquote in %	
		2005	2004	absolut	in %	2005	2004
6740	- Sachbeschädigung	27.676	28.604	-928	-3,2	32,9	32,4

Tatverdächtige, Altersstruktur

Schlüssel	Straftaten(-gruppen)	Tatverdächtige				
		insges.	Kinder < 14	Jugendl. 14 < 18	Heranw. 18 < 21	Erwachs. 21 u. älter
6740	- Sachbeschädigung	9.274	882	2.649	1.490	4.253

Nichtdeutsche Tatverdächtige nach dem Aufenthaltsgrund in Deutschland

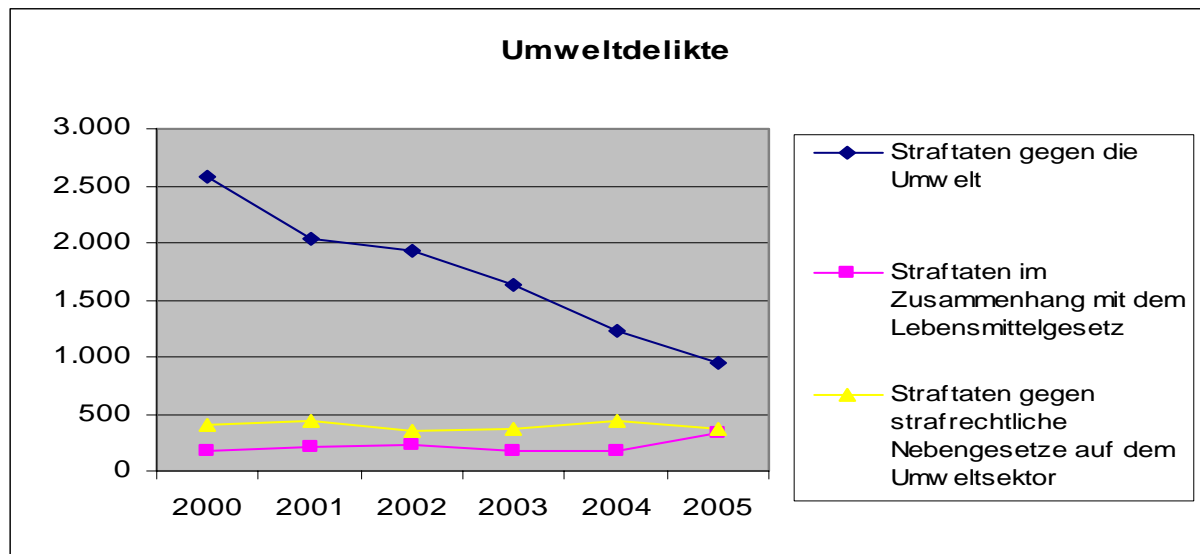
Schlüssel	Straftaten(-gruppen)	Tatverdächtige			Aufenthaltsgrund nichtdeutscher Tatverdächtiger									
		insges.	nichtdeutsche		illegal	legal								
			Anzahl	in %		Stat.-streitkräfte	Tourist/Durchreisender	Student/Schüler	Arbeitnehmer	Gewerbetreibende	Asylbewerber	Sonstige		
6740	- Sachbeschädigung	9.274	235	2,5	3	0	9	12	14	6	88	103		

Fälle und Tatverdächtige nach Polizeidirektionen

Sachbeschädigung

Schlüssel 6740	erfasste Fälle	aufgeklärte Fälle	Aufklärungsquote in %	ermittelte Tatverdächtige
PD Dessau	4.675	1.742	37,3	1.862
PD Halberstadt	3.719	1.207	32,5	1.364
PD Halle	4.248	1.349	31,8	1.147
PD Magdeburg	4.773	1.432	30,0	1.244
PD Merseburg	4.728	1.765	37,3	1.938
PD Stendal	4.062	1.443	35,5	1.655
Sachsen-Anhalt	27.676	9.098	32,9	9.274

3.16 Umweltkriminalität



Fallentwicklung und Aufklärungsergebnisse im Vergleich zum Vorjahr

Schlüssel	Straftaten(-gruppen)	erfasste Fälle		Veränderung zum Vorjahr		Aufklärungsquote in %	
		2005	2004	absolut	in %	2005	2004
6760	Straftaten gegen die Umwelt §§ 324, 324a, 325-330a StGB	953	1.226	-273	-22,3	78,9	80,3
7160	Straftaten i.Z.m. Lebensmitteln	342	184	158	85,9	99,1	99,5
7400	Straftaten gegen strafrechtliche Nebengesetze auf dem Umweltsektor	370	430	-60	-14,0	76,8	71,9

Tatverdächtige, Altersstruktur

Schlüssel	Straftaten(-gruppen)	Tatverdächtige				
		insges.	Kinder < 14	Jugendl. 14 < 18	Heranw. 18 < 21	Erwachs. 21 u. älter
6760	Straftaten gegen die Umwelt §§ 324, 324a, 325-330a StGB	1.017	3	19	60	935
7160	Straftaten i.Z.m. Lebensmitteln	418	0	5	17	396
7400	Straftaten gegen strafrechtliche Nebengesetze auf dem Umweltsektor	357	9	24	24	300

Nichtdeutsche Tatverdächtige nach dem Aufenthaltsgrund in Deutschland

Schlüssel	Straftaten(-gruppen)	Tatverdächtige			Aufenthaltsgrund nichtdeutscher Tatverdächtiger									
		insges.	nichtdeutsche		illegal	legal								
			Anzahl	in %		Stat.-streikräfte	Tourist/Durchreisender	Student/Schüler	Arbeitnehmer	Gewerbetreibende	Asylbewerber	Sonstige		
6760	Straftaten gegen die Umwelt §§ 324, 324a, 325-330a StGB	1.017	42	4,1	0	0	5	0	12	7	4	14		
7160	Straftaten i.Z.m. Lebensmitteln	418	69	16,5	0	0	0	0	13	39	5	12		
7400	Straftaten gegen strafrechtliche Nebengesetze auf dem Umweltsektor	357	2	0,6	0	0	0	0	0	1	1	0		

Fälle und Tatverdächtige nach Polizeidirektionen

Straftaten gegen die Umwelt §§ 324, 324a, 325-330a StGB

Schlüssel 6760	erfasste Fälle	aufgeklärte Fälle	Aufklärungsquote in %	ermittelte Tatverdächtige
PD Dessau	216	178	82,4	237
PD Halberstadt	184	128	69,6	180
PD Halle	67	57	85,1	71
PD Magdeburg	225	183	81,3	274
PD Merseburg	127	108	85,0	132
PD Stendal	128	98	76,6	124
Sachsen-Anhalt	953	752	78,9	1.017

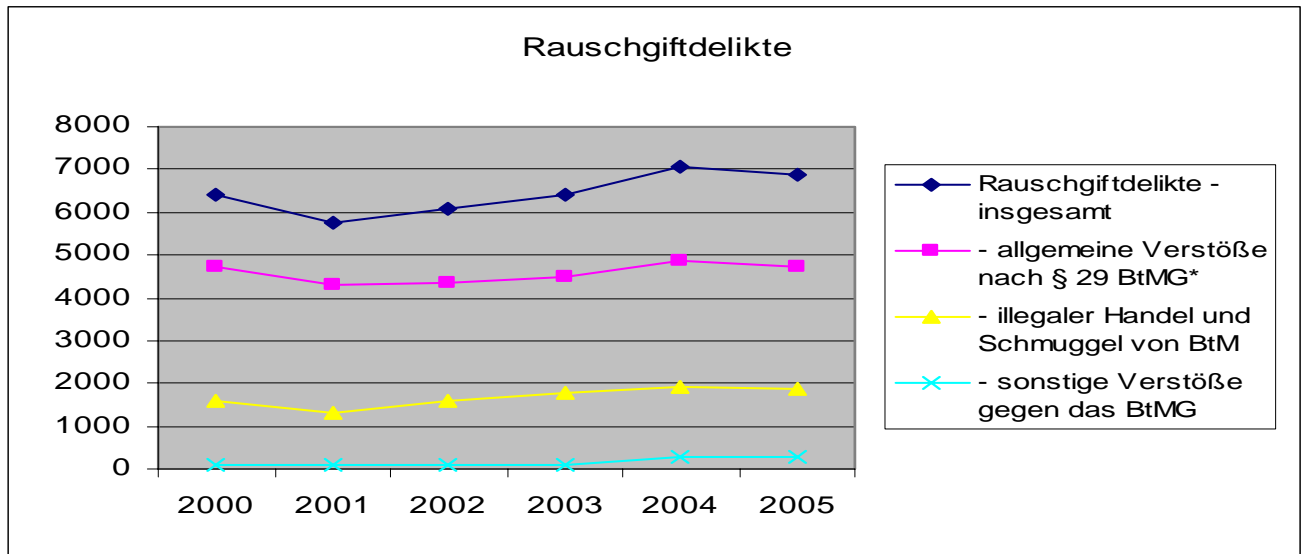
Straftaten im Zusammenhang mit dem Lebensmittelgesetz

Schlüssel 7160	erfasste Fälle	aufgeklärte Fälle	Aufklärungsquote in %	ermittelte Tatverdächtige
PD Dessau	63	63	100,0	96
PD Halberstadt	90	89	98,9	106
PD Halle	25	25	100,0	29
PD Magdeburg	59	58	98,3	71
PD Merseburg	41	40	97,6	45
PD Stendal	54	54	100,0	62
Sachsen-Anhalt	342	339	99,1	418

Straftaten gegen strafrechtliche Nebengesetze auf dem Umweltsektor

Schlüssel 7400	erfasste Fälle	aufgeklärte Fälle	Aufklärungsquote in %	ermittelte Tatverdächtige
PD Dessau	71	50	70,4	74
PD Halberstadt	55	41	74,5	44
PD Halle	27	21	77,8	25
PD Magdeburg	74	65	87,8	83
PD Merseburg	65	51	78,5	63
PD Stendal	78	56	71,8	69
Sachsen-Anhalt	370	284	76,8	357

3.17 Rauschgiftkriminalität



* Betäubungsmittelgesetz

Fallentwicklung und Aufklärungsergebnisse im Vergleich zum Vorjahr

Schlüssel	Straftaten(-gruppen)	erfasste Fälle		Veränderung zum Vorjahr		Aufklärungsquote in %	
		2005	2004	absolut	in %	2005	2004
7330	- illegale Einfuhr von BtM nach § 30 Abs. 1 Nr. 4 BtMG (in nicht geringer Menge)	20	13	7	53,8	95,0	76,9
7331	.von Heroin	0	1	-1		0,0	100,0
7332	.von Kokain	2	3	-1	-33,3	50,0	33,3
7333	.von LSD	0	0	0		0,0	0,0
7334	.von Amphetamin/Metamphetamin und deren Derivate in Pulver- oder flüssiger Form	2	2	0	0,0	100,0	100,0
7335	.von Amphetamin/Metamphetamin und deren Derivate in Tabletten- bzw. Kapselform (Ecstasy)	1	0	1		100,0	0,0
7338	.von Cannabis und Zubereitungen	14	4	10	250,0	100,0	100,0
7339	.von sonstigen BtM	1	3	-2	-66,7	100,0	66,7
7340	- sonstige Verstöße gegen das BtM-Gesetz	279	276	3	1,1	89,2	92,0
7348	- illegaler Handel, Herstellung, Abgabe und Besitz nach § 29a Abs. 1 Nr. 2 BtMG	153	136	17	12,5	94,1	97,8
8911	direkte Beschaffungskriminalität	21	15	6	40,0	61,9	73,3

Alterstruktur der Tatverdächtigen

Schlüssel	Straftaten(-gruppen)	Tatverdächtige				
		insges.	Kinder < 14	Jugendl. 14 < 18	Heranw. 18 < 21	Erwachs. 21 u. älter
7300	Rauschgiftdelikte -BtMG-	5.640	51	1.086	1.589	2.914
7310	-allgemeine Verstöße nach § 29 BtMG	4.168	46	928	1.190	2.004
7311	.mit Heroin	455	0	50	99	306
7312	.mit Kokain	340	1	17	67	255
7313	.mit LSD	3	0	0	0	3
7314	.mit Amphetamin/Metamphetamin und deren Derivate in Pulver- oder flüssiger Form	280	0	29	89	162
7315	.mit Amphetamin/Metamphetamin und deren Derivate in Tabletten- bzw. Kapselform (Ecstasy)	193	1	38	69	85
7318	.mit Cannabis und Zubereitungen	2.397	36	660	731	970
7319	.mit sonstigen BtM	750	8	173	222	347
7320	- illegaler Handel und Schmuggel von Rauschgiften nach § 29 BtMG	1.455	7	201	416	831
7321	.mit/von Heroin	168	0	16	59	93
7322	.mit/von Kokain	142	0	9	39	94
7323	.mit/von LSD	0	0	0	0	0
7324	.mit/von Amphetamin/Metamphetamin und deren Derivate in Pulver- oder flüssiger Form	117	0	12	27	78
7325	.mit/von Amphetamin/Metamphetamin und deren Derivate in Tabletten- bzw. Kapselform (Ecstasy)	131	0	15	42	74
7328	.mit/von Cannabis und Zubereitungen	722	5	135	217	365
7329	.mit/von sonstigen BtM	244	2	25	58	159
7330	- illegale Einfuhr von BtM nach § 30 Abs. 1 Nr. 4 BtMG (in nicht geringer Menge)	22	0	0	3	19
7331	.von Heroin	0	0	0	0	0
7332	.von Kokain	3	0	0	0	3
7333	.von LSD	0	0	0	0	0
7334	.von Amphetamin/Metamphetamin und deren Derivate in Pulver- oder flüssiger Form	2	0	0	0	2
7335	.von Amphetamin/Metamphetamin und deren Derivate in Tabletten- bzw. Kapselform (Ecstasy)	1	0	0	0	1
7338	.von Cannabis und Zubereitungen	15	0	0	3	12
7339	.von sonstigen BtM	1	0	0	0	1
7340	- sonstige Verstöße gegen das BtM-Gesetz	280	0	13	71	196
7348	- illegaler Handel, Herstellung, Abgabe und Besitz nach § 29a Abs. 1 Nr. 2 BtMG	163	0	10	47	106
8911	direkte Beschaffungskriminalität	17	0	2	3	12

Nichtdeutsche Tatverdächtige nach dem Aufenthaltsgrund in Deutschland

Schlüssel	Straftaten(-gruppen)	Tatverdächtige			Aufenthaltsgrund nichtdeutscher Tatverdächtiger								
		insges.	nichtdeutsche		illegal	legal							
			Anzahl	in %		Stat.-streikräfte	Tourist/Durchreisender	Student/Schüler	Arbeitnehmer	Gewerbetreibende	Asylbewerber	Sonstige	
7300	Rauschgiftdelikte -BtMG-	5.640	484	8,6	14	0	4	1	6	8	354	97	
7310	- allgemeine Verstöße nach § 29 BtMG	4.168	191	4,6	8	0	4	1	6	5	103	64	
7311	.mit Heroin	455	61	13,4	3	0	1	0	0	0	35	22	
7312	.mit Kokain	340	29	8,5	1	0	0	0	3	2	15	8	
7313	.mit LSD	3	1	33,3	0	0	0	0	0	0	0	1	
7314	.mit Amphetamin/ Metamphetamin und deren Derivate in Pulver- oder flüssiger Form	280	3	1,1	1	0	0	0	0	0	1	1	
7315	.mit Amphetamin/ Metamphetamin und deren Derivate in Tabletten- bzw . Kapselform (Ecstasy)	193	7	3,6	0	0	0	0	1	1	1	4	
7318	.mit Cannabis und Zubereitungen	2.397	66	2,8	1	0	2	1	1	2	44	15	
7319	.mit sonstigen BtM	750	30	4,0	2	0	1	0	1	0	12	14	
7320	- illegaler Handel und Schmuggel von Rauschgiften § 29 BtMG	1.455	285	19,6	4	0	0	0	0	2	252	27	
7321	.mit/von Heroin	168	144	85,7	2	0	0	0	0	0	139	3	
7322	.mit/von Kokain	142	57	40,1	0	0	0	0	1	0	50	6	
7323	.mit/von LSD	0	0	0,0	0	0	0	0	0	0	0	0	
7324	.mit/von Amphetamin/ Metamphetamin und deren Der. in Pulver- oder flüssiger Form	117	1	0,9	0	0	0	0	0	0	0	1	
7325	.mit/von Amphetamin/ Metamphetamin und deren Der. in Tabletten- bzw . Kapselform (Ecstasy)	131	6	4,6	0	0	0	0	1	0	2	3	
7328	.mit/von Cannabis und Zubereitungen	722	64	8,9	1	0	0	0	0	1	55	7	
7329	.mit/von sonstigen BtM	244	36	14,8	1	0	0	0	0	1	22	12	
7330	- illegale Einfuhr von BtM nach § 30 Abs. 1 Nr. 4 BtMG (in nicht geringer Menge)	22	5	22,7	0	0	0	0	0	0	2	3	
7331	.von Heroin	0	0	0,0	0	0	0	0	0	0	0	0	
7332	.von Kokain	3	1	33,3	0	0	0	0	0	0	0	1	
7333	.von LSD	0	0	0,0	0	0	0	0	0	0	0	0	
7334	.von Amphetamin/ Metamphetamin und deren Derivate in Pulver- oder flüssiger Form	2	0	0,0	0	0	0	0	0	0	0	0	
7335	.von Amphetamin/ Metamphetamin und deren Derivate in Tabletten- bzw . Kapselform (Ecstasy)	1	0	0,0	0	0	0	0	0	0	0	0	
7338	.von Cannabis und Zubereitungen	15	3	20,0	0	0	0	0	0	0	2	1	
7339	.von sonstigen BtM	1	1	100,0	0	0	0	0	0	0	0	1	
7340	sonstige Verstöße gegen das BtM-Gesetz	280	35	12,5	2	0	0	0	2	1	21	9	
7348	- illegaler Handel, Herstellung, Abgabe und Besitz nach § 29a Abs. 1 Nr. 2 BtMG	163	30	18,4	1	0	0	0	1	1	18	9	
8911	direkte Beschaffungskriminalität	17	1	5,9	0	0	0	0	0	0	0	1	

Fälle und Tatverdächtige nach Polizeidirektionen

Rauschgiftdelikte - insgesamt

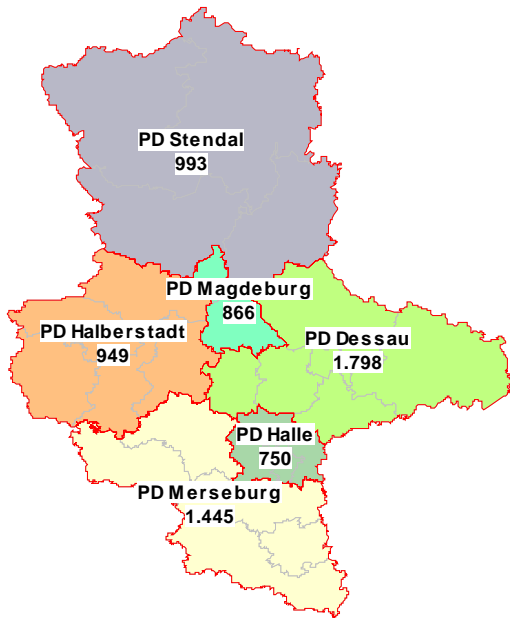
Schlüssel 7300	erfasste Fälle	aufgeklärte Fälle	Aufklärungsquote in %	ermittelte Tatverdächtige
PD Dessau	1.798	1.442	80,2	1.269
PD Halberstadt	949	905	95,4	803
PD Halle	750	744	99,2	745
PD Magdeburg	866	816	94,2	704
PD Merseburg	1.445	1.402	97,0	1.167
PD Stendal	993	975	98,2	958
Sachsen-Anhalt	6.897	6.373	92,4	5.640

Direkte Beschaffungskriminalität

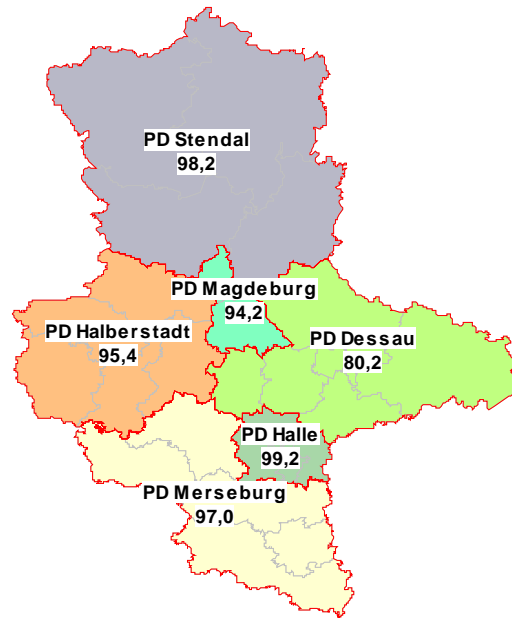
Summenschlüssel 8911	erfasste Fälle	aufgeklärte Fälle	Aufklärungsquote in %	ermittelte Tatverdächtige
PD Dessau	6	4	66,7	6
PD Halberstadt	2	1	50,0	1
PD Halle	4	2	50,0	4
PD Magdeburg	3	3	100,0	3
PD Merseburg	5	2	40,0	2
PD Stendal	1	1	100,0	1
Sachsen-Anhalt	21	13	61,9	17

Rauschgiftdelikte -insgesamt

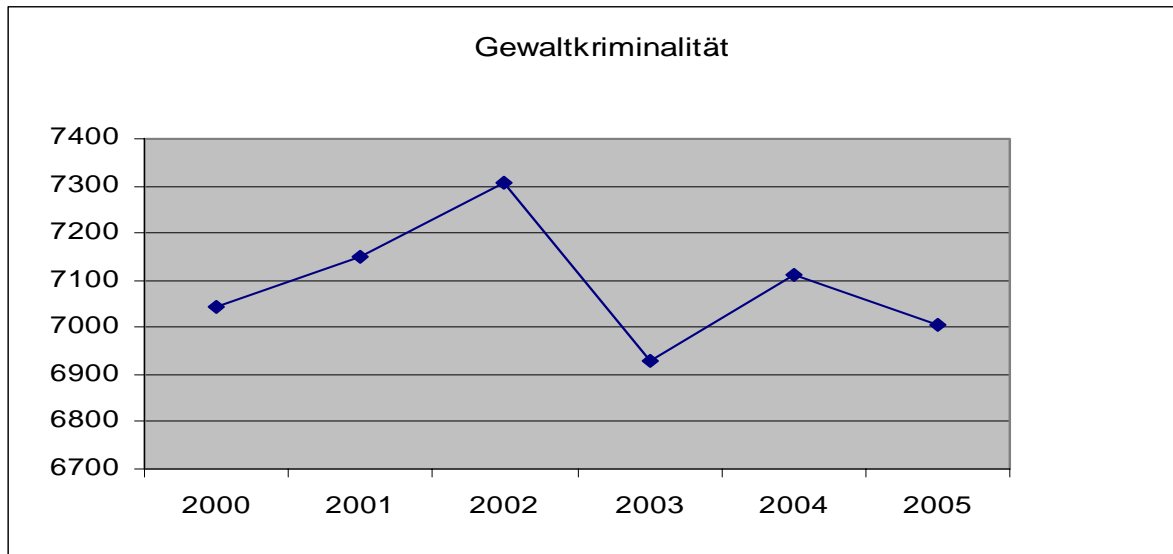
Erfasste Fälle



Aufklärungsquote (in %)



3.18 Gewaltkriminalität



Fallentwicklung und Aufklärungsergebnisse im Vergleich zum Vorjahr

Schlüssel	Straftaten(-gruppen)	erfasste Fälle		Veränderung zum Vorjahr		Aufklärungsquote in %	
		2005	2004	absolut	in %	2005	2004
8920	Gewaltkriminalität	7.005	7.110	-105	-1,5	79,1	79,2
0100	Mord	26	22	4	18,2	76,9	95,5
0200	Totschlag und Tötung auf Verlangen	60	77	-17	-22,1	93,3	93,5
1110	Vergewaltigung und sexuelle Nötigung §§ 177 Abs. 2,3 und 4, 178	201	249	-48	-19,3	88,6	89,2
2100	Raub, räuberische Erpressung und räuberischer Angriff auf Kraftfahrer	1.958	2.084	-126	-6,0	62,3	61,6
2210	Körperverletzung mit Todesfolge	6	6	0	0,0	83,3	100,0
2220	gefährliche und schwere Körperverletzung	4.751	4.670	81	1,7	85,5	86,1
2330	erpresserischer Menschenraub	1	1	0	0,0	100,0	100,0
2340	Menschenraub	2	1	1	100,0	100,0	100,0

Tatverdächtige, Altersstruktur

Schlüssel	Straftaten(-gruppen)	Tatverdächtige				
		insges.	Kinder < 14	Jugendl. 14 < 18	Heranw. 18 < 21	Erwachs. 21 u. älter
8920	Gewaltkriminalität	7.425	335	1.608	1.376	4.106
0100	Mord	28	0	0	5	23
0200	Totschlag und Tötung auf Verlangen	79	0	5	10	64
1110	Vergewaltigung und sexuelle Nötigung §§ 177 Abs. 2,3 und 4, 178 StGB	185	1	15	15	154
2100	Raub, räuberische Erpressung und räuberischer Angriff auf Kraftfahrer	1.731	70	426	400	835
2210	Körperverletzung mit Todesfolge	7	0	0	0	7
2220	gefährliche und schwere Körperverletzung	5.667	271	1.237	1.019	3.140
2330	erpresserischer Menschenraub	6	0	0	0	6
2340	Menschenraub	3	0	0	0	3

Nichtdeutsche Tatverdächtige nach dem Aufenthaltsgrund in Deutschland

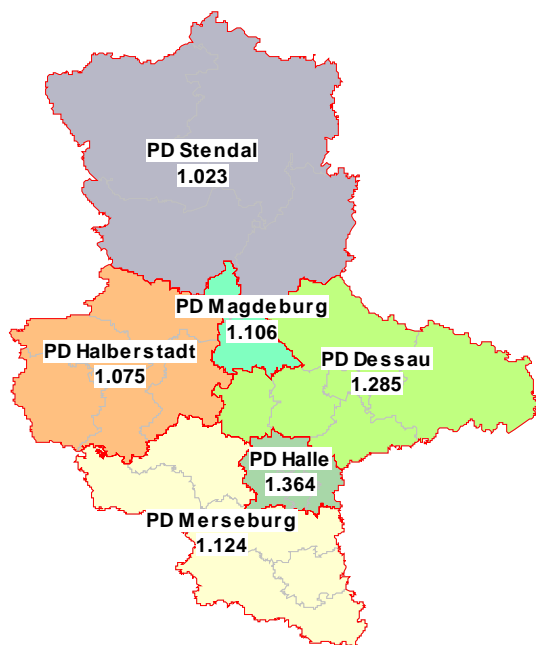
Schlüssel	Straftaten(-gruppen)	Tatverdächtige			Aufenthaltsgrund nichtdeutscher Tatverdächtiger								
		insges.	nichtdeutsche		illegal	legal							
			Anzahl	in %		Stat- streikräfte	Tourist/Durch- reisender	Student/ Schüler	Arbeitnehmer	Gewerbe- treibende	Asylbewerber	Sonstige	
8920	Gewaltkriminalität	7.425	529	7,1	5	0	8	20	33	28	278	157	
0100	Mord	28	0	0,0	0	0	0	0	0	0	0	0	
0200	Totschlag und Tötung auf Verlangen	79	3	3,8	0	0	0	0	0	1	2	0	
1110	Vergewaltigung und sexuelle Nötigung §§ 177 Abs. 2,3 und 4, 178 StGB	185	21	11,4	1	0	0	0	0	4	5	11	
2100	Raub, räuberische Erpressung und räuberischer Angriff auf Kraftfahrer	1.731	164	9,5	2	0	4	11	2	4	84	57	
2210	Körperverletzung mit Todesfolge	7	0	0,0	0	0	0	0	0	0	0	0	
2220	gefährliche und schwere Körperverletzung	5.667	355	6,3	2	0	4	9	32	20	193	95	
2330	erpresserischer Menschenraub	6	0	0,0	0	0	0	0	0	0	0	0	
2340	Menschenraub	3	0	0,0	0	0	0	0	0	0	0	0	

Fälle und Tatverdächtige nach Polizeidirektionen

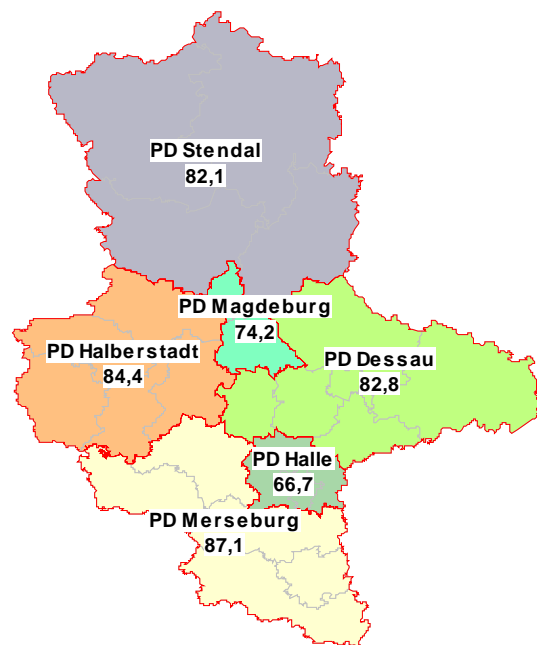
Gewaltkriminalität

Summenschlüssel 8920	erfasste Fälle	aufgeklärte Fälle	Aufklärungs-quote in %	ermittelte Tatverdächtige
PD Dessau	1.285	1.064	82,8	1.420
PD Halberstadt	1.075	907	84,4	1.150
PD Halle	1.364	910	66,7	1.184
PD Magdeburg	1.106	821	74,2	1.133
PD Merseburg	1.124	979	87,1	1.352
PD Stendal	1.023	840	82,1	1.216
Sachsen-Anhalt	7.005	5.541	79,1	7.425

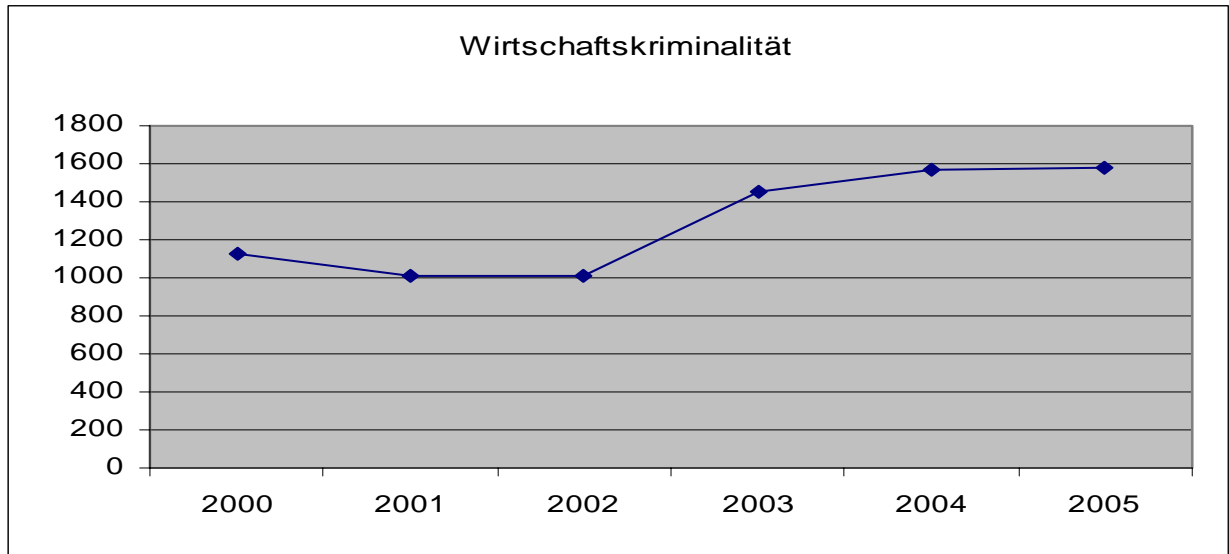
Erfasste Fälle



Aufklärungsquote (in %)



3.19 Wirtschaftskriminalität



Fallentwicklung und Aufklärungsergebnisse im Vergleich zum Vorjahr

Schlüssel	Straftaten(-gruppen)	erfasste Fälle		Veränderung zum Vorjahr		Aufklärungsquote in %	
		2005	2004	absolut	in %	2005	2004
8930	Wirtschaftskriminalität	1.578	1.570	8	0,5	99,0	98,3

Tatverdächtige, Altersstruktur

Schlüssel	Straftaten(-gruppen)	Tatverdächtige				
		insges.	Kinder < 14	Jugendl. 14 < 18	Heranw. 18 < 21	Erwachs. 21 u. älter
8930	Wirtschaftskriminalität	1.260	0	6	21	1.233

Nichtdeutsche Tatverdächtige nach dem Aufenthaltsgrund in Deutschland

Schlüssel	Straftaten(-gruppen)	Tatverdächtige				Aufenthaltsgrund nichtdeutscher Tatverdächtiger							
		insges.	nichtdeutsche		illegal	legal							
			Anzahl	in %		Stat.-streitkräfte	Tourist/Durchreisender	Student/Schüler	Arbeitnehmer	Gewerbetreibende	Asylbewerber	Sonstige	
8930	Wirtschaftskriminalität	1.260	59	4,7	4	0	0	0	8	34	1	12	

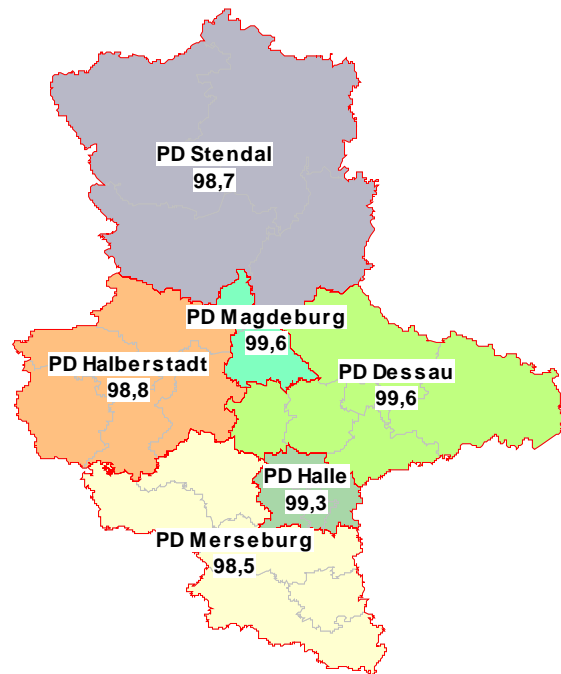
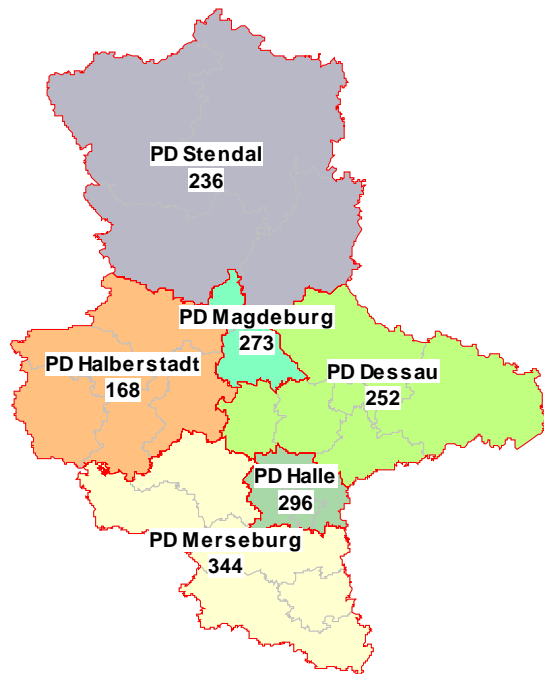
Fälle und Tatverdächtige nach Polizeidirektionen

Wirtschaftskriminalität

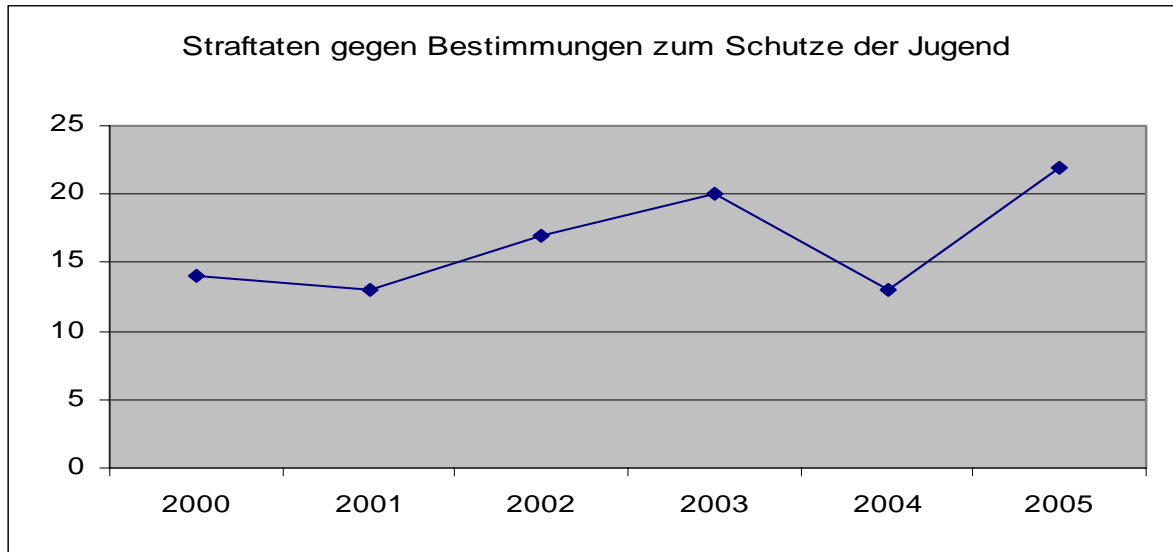
Summenschlüssel 8930	erfasste Fälle	aufgeklärte Fälle	Aufklärungsquote in %	ermittelte Tatverdächtige
PD Dessau	252	251	99,6	235
PD Halberstadt	168	166	98,8	109
PD Halle	296	294	99,3	298
PD Magdeburg	273	272	99,6	167
PD Merseburg	344	339	98,5	238
PD Stendal	236	233	98,7	203
Sachsen-Anhalt	1.578	1.563	99,0	1.260

Erfasste Fälle

Aufklärungsquote (in %)



3.20 Straftaten gegen die Bestimmungen zum Schutze der Jugend



Fallentwicklung und Aufklärungsergebnisse im Vergleich zum Vorjahr

Schlüssel	Straftaten(-gruppen)	erfasste Fälle		Veränderung zum Vorjahr		Aufklärungsquote in %	
		2005	2004	absolut	in %	2005	2004
8960	Straftaten gegen die Bestimmungen zum Schutze der Jugend	22	13	9	69,2	90,9	92,3
1431	Verbreitung pornografischer Erzeugnisse an Personen unter 18 Jahren - § 184 Abs. 1 Ziff. 1, 2, 5 StGB	14	9	5	55,6	92,9	88,9
6261	Gewaltdarstellung: Schriften an Personen unter 18 Jahren - § 131 Abs. 1 Ziff. 3 StGB	1	0	1	0,0	100,0	0,0
7210	Straftaten gegen § 12 Abs. 4 des JÖSchG	4	4	0	0,0	100,0	100,0
7220	Straftaten gegen Gesetz über die Verbreitung jugendgefährdender Schriften	3	0	3	0,0	66,7	0,0

Altersstruktur der ermittelten Tatverdächtige

Schlüssel	Straftaten(-gruppen)	Tatverdächtige				
		insges.	Kinder < 14	Jugendl. 14 < 18	Heranw. 18 < 21	Erwachs. 21 u. älter
8960	Straftaten gegen die Bestimmungen zum Schutze der Jugend	28	1	5	3	19
1431	Verbreitung pornografischer Erzeugnisse an Personen unter 18 Jahren - § 184 Abs. 1 Ziff. 1, 2, 5 StGB	21	1	5	2	13
6261	Gewaltdarstellung: Schriften an Personen unter 18 Jahren - § 131 Abs. 1 Ziff. 3 StGB	1	0	0	0	1
7210	Straftaten gegen § 12 Abs. 4 des JÖSchG	4	0	0	0	4
7220	Straftaten gegen Gesetz über die Verbreitung jugendgefährdender Schriften	2	0	0	1	1

Nichtdeutsche Tatverdächtige nach dem Aufenthaltsgrund in Deutschland

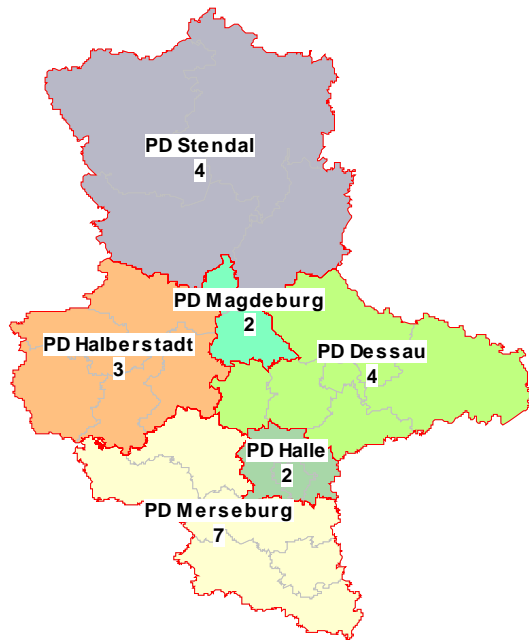
Schlüssel	Straftaten(-gruppen)	Tatverdächtige			Aufenthaltsgrund nichtdeutscher Tatverdächtiger								
		insges.	nichtdeutsche		illegal	legal							
			Anzahl	in %		Stat.-streitkräfte	Tourist/Durchreisender	Student/Schüler	Arbeitnehmer	Gewerbetreibende	Asylbewerber	Sonstige	
8960	Straftaten gegen die Bestimmungen zum Schutze der Jugend	28	2	7,1	0	0	0	0	1	1	0	0	
1431	Verbreitung pornografischer Erzeugnisse an Personen unter 18 Jahren - § 184 Abs. 1 Ziff. 1, 2, 5 StGB	21	0	0,0	0	0	0	0	0	0	0	0	
6261	Gewaltdarstellung: Schriften an Personen unter 18 Jahren - § 131 Abs. 1 Ziff. 3 StGB	1	0	0,0	0	0	0	0	0	0	0	0	
7210	Straftaten gegen § 12 Abs. 4 des JÖSchG	4	1	25,0	0	0	0	0	0	1	0	0	
7220	Straftaten gegen Gesetz über die Verbreitung jugendgefährdender Schriften	2	1	50,0	0	0	0	0	1	0	0	0	

Fälle und Tatverdächtige nach Polizeidirektionen

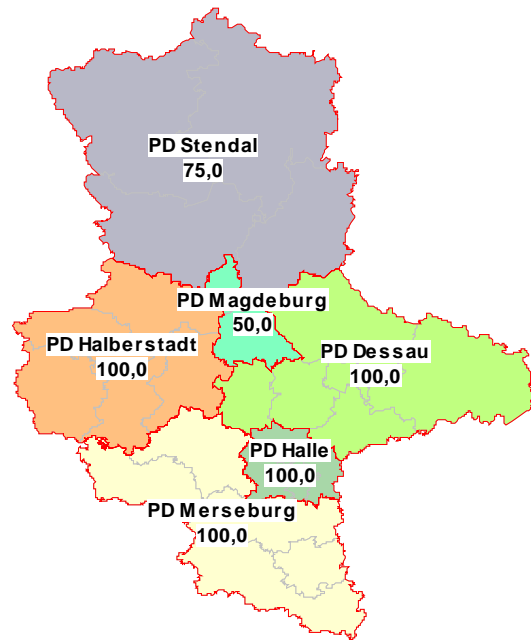
Straftaten gegen die Bestimmungen zum Schutze der Jugend

Summenschlüssel 8960	erfasste Fälle	aufgeklärte Fälle	Aufklärungs-quote in %	ermittelte Tatverdächtige
PD Dessau	4	4	100,0	7
PD Halberstadt	3	3	100,0	4
PD Halle	2	2	100,0	3
PD Magdeburg	2	1	50,0	1
PD Merseburg	7	7	100,0	10
PD Stendal	4	3	75,0	3
Sachsen-Anhalt	22	20	90,9	28

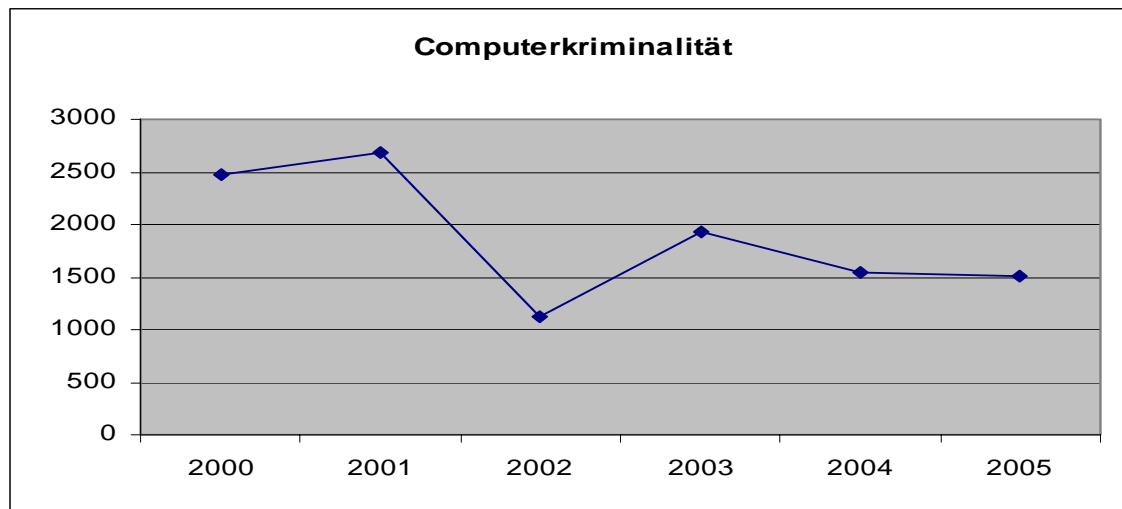
Erfasste Fälle



Aufklärungsquote (in %)



3.21 Computerkriminalität



Fallentwicklung und Aufklärungsergebnisse im Vergleich zum Vorjahr

Schlüssel	Straftaten(-gruppen)	erfasste Fälle		Veränderung zum Vorjahr		Aufklärungsquote in %	
		2005	2004	absolut	in %	2005	2004
8970	Computerkriminalität	1.507	1.539	-32	-2,1	75,2	67,6
5163	Betrug mittels rechtswidrig erlangter Debitkarten mit PIN	514	653	-139	-21,3	57,6	57,1
5175	Computerbetrug § 263a StGB	196	176	20	11,4	67,9	68,2
7151	Softwarepiraterie	32	35	-3	-8,6	100,0	97,1

Tatverdächtige, Altersstruktur

Schlüssel	Straftaten(-gruppen)	Tatverdächtige				
		insges.	Kinder < 14	Jugendl. 14 < 18	Heranw. 18 < 21	Erwachs. 21 u. älter
8970	Computerkriminalität	749	11	62	104	572
5163	Betrug mittels rechtswidrig erlangter Debitkarten mit PIN	280	8	42	53	177
5175	Computerbetrug § 263a StGB	93	1	5	16	71
7151	Softwarepiraterie	38	0	1	7	30

Nichtdeutsche Tatverdächtige nach dem Aufenthaltsgrund in Deutschland

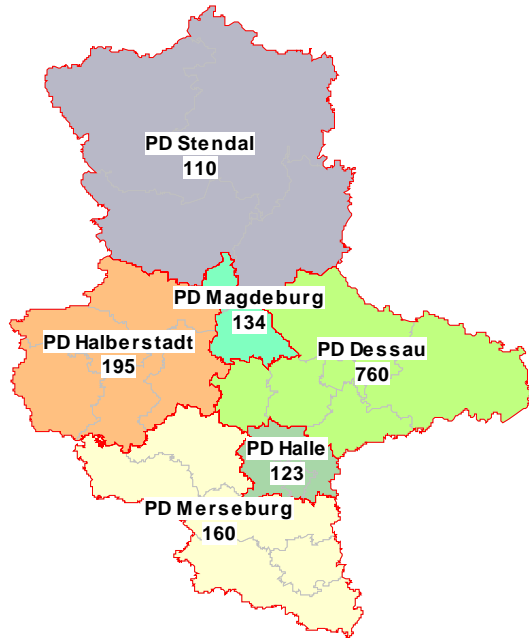
Schlüssel	Straftaten(-gruppen)	Tatverdächtige			Aufenthaltsgrund nichtdeutscher Tatverdächtiger									
		insges.	nichtdeutsche		illegal	legal								
			Anzahl	in %		Stat.-streikräfte	Tourist/Durchreisender	Student/Schüler	Arbeitnehmer	Gewerbetreibende	Asylbewerber	Sonstige		
8970	Computerkriminalität	749	30	4,0	7	0	3	5	1	4	2	8		
5163	Betrug mittels rechtswidrig erlangter Debitkarten mit PIN	280	7	2,5	2	0	1	0	0	0	0	4		
5175	Computerbetrug § 263a StGB	93	3	3,2	1	0	0	1	0	0	0	1		
7151	Softwarepiraterie	38	0	0,0	0	0	0	0	0	0	0	0		

Fälle und Tatverdächtige nach Polizeidirektionen

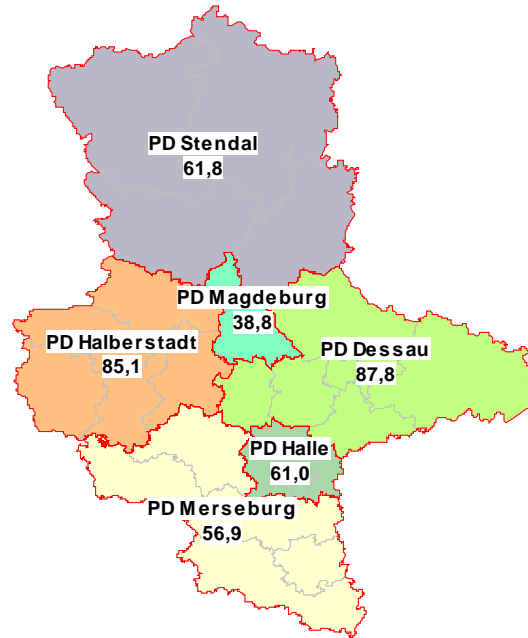
Computerkriminalität

Summenschlüssel 8970	erfasste Fälle	aufgeklärte Fälle	Aufklärungsquote in %	ermittelte Tatverdächtige
PD Dessau	760	667	87,8	335
PD Halberstadt	195	166	85,1	88
PD Halle	123	75	61,0	74
PD Magdeburg	134	52	38,8	63
PD Merseburg	160	91	56,9	102
PD Stendal	110	68	61,8	76
Sachsen-Anhalt	1.507	1.134	75,2	749

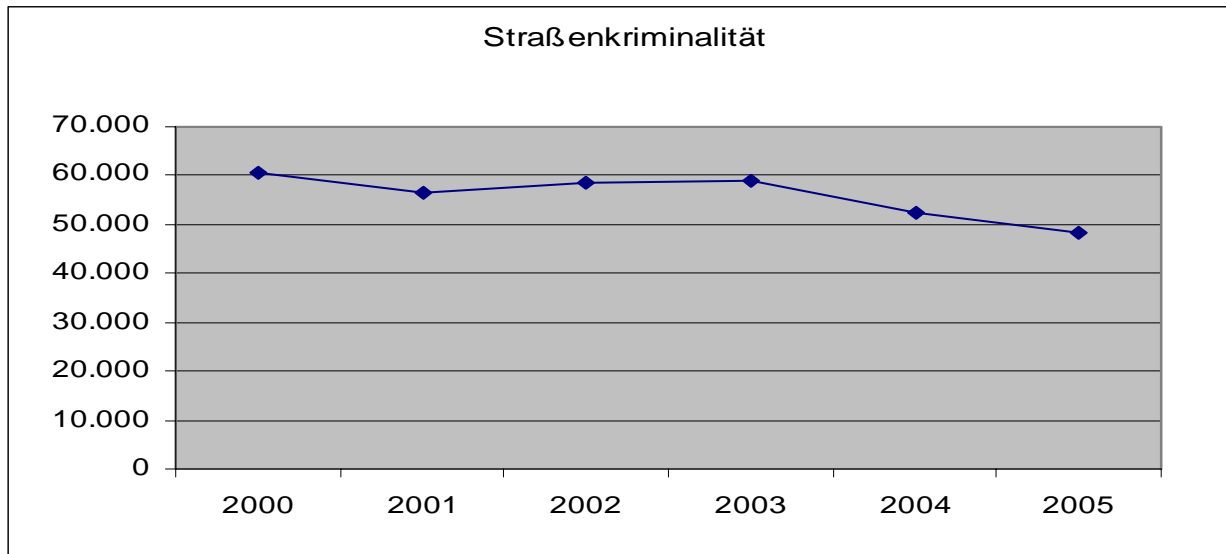
Erfasste Fälle



Aufklärungsquote (in %)



3.22 Straßenkriminalität



Fallentwicklung und Aufklärungsergebnisse im Vergleich zum Vorjahr

Schlüssel	Straftaten(-gruppen)	erfasste Fälle		Veränderung zum Vorjahr		Aufklärungsquote in %	
		2005	2004	absolut	in %	2005	2004
8990	Straßenkriminalität	48.427	52.286	-3.859	-7,4	21,6	22,9
2160	Handtaschenraub	216	292	-76	-26,0	47,2	46,9
2170	sonstige Raubüberfälle auf Straßen, Wegen oder Plätzen	743	715	28	3,9	52,8	55,8
2221	gefährliche und schwere Körperverletzung auf Straßen, Wegen oder Plätzen	2.048	1.943	105	5,4	79,8	80,4
50	Diebstahl insgesamt aus Kfz	9.511	11.407	-1.896	-16,6	15,9	13,6
*550	Diebstahl insgesamt an Kfz	5.837	6.144	-307	-5,0	9,5	17,0
90	Taschendiebstahl	964	1.040	-76	-7,3	4,6	9,9
6230	Landfriedensbruch	103	31	72	232,3	91,3	87,1
6741	Sachbeschädigung an Kfz	7.204	7.510	-306	-4,1	28,0	30,0
6743	sonstige Sachbeschädigung auf Straßen, Wegen oder Plätzen	5.114	4.871	243	5,0	34,7	35,2

Altersstruktur der Tatverdächtige

Schlüssel	Straftaten(-gruppen)	Tatverdächtige				
		insges.	Kinder < 14	Jugendl. 14 < 18	Heranw. 18 < 21	Erwachs. 21 u. älter
8990	Straßenkriminalität	10.341	659	2.969	2.036	4.677
2160	Handtaschenraub	108	9	45	29	25
2170	sonstige Raubüberfälle auf Straßen, Wegen oder Plätzen	659	37	241	165	216
2221	gefährliche und schwere Körperverletzung auf Straßen, Wegen oder Plätzen	2.651	141	767	583	1.160
50	Diebstahl insgesamt aus Kfz	779	30	123	173	453
*550	Diebstahl insgesamt an Kfz	497	7	88	137	265
90	Taschendiebstahl	51	2	11	4	34
6230	Landfriedensbruch	394	2	111	124	157
6741	Sachbeschädigung an Kfz	2.122	179	493	354	1.096
6743	sonstige Sachbeschädigung auf Straßen, Wegen oder Plätzen	1.960	178	871	407	504

Nichtdeutsche Tatverdächtige nach dem Aufenthaltsgrund in Deutschland

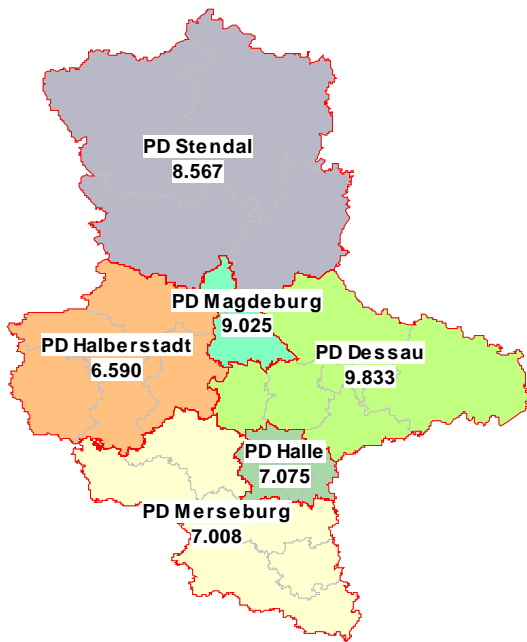
Schlüssel	Straftaten(-gruppen)	Tatverdächtige			Aufenthaltsgrund nichtdeutscher Tatverdächtiger									
		insges.	nichtdeutsche		illegal	legal								
			Anzahl	in %		Stat.-streitkräfte	Tourist/Durchreisender	Student/Schüler	Arbeitnehmer	Gewerbetreibende	Asylbewerber	Sonstige		
8990	Straßenkriminalität	10.341	545	5,3	16	0	45	22	33	15	156	258		
2160	Handtaschenraub	108	0	0,0	0	0	0	0	0	0	0	0		
2170	sonstige Raubüberfälle auf Straßen, Wegen oder Plätzen	659	61	9,3	1	0	0	11	1	1	24	23		
2221	gefährliche und schwere Körperverletzung auf Straßen, Wegen oder Plätzen	2.651	139	5,2	1	0	2	5	17	7	71	36		
50	Diebstahl insgesamt aus Kfz	779	112	14,4	7	0	26	0	4	1	12	62		
*550	Diebstahl insgesamt an Kfz	497	43	8,7	0	0	4	0	2	0	1	36		
90	Taschendiebstahl	51	11	21,6	1	0	1	0	0	0	2	7		
6230	Landfriedensbruch	394	0	0,0	0	0	0	0	0	0	0	0		
6741	Sachbeschädigung an Kfz	2.122	56	2,6	1	0	3	4	2	2	18	26		
6743	sonstige Sachbeschädigung auf Straßen, Wegen oder Plätzen	1.960	24	1,2	0	0	2	2	1	1	7	11		

Fälle und Tatverdächtige nach Polizeidirektionen

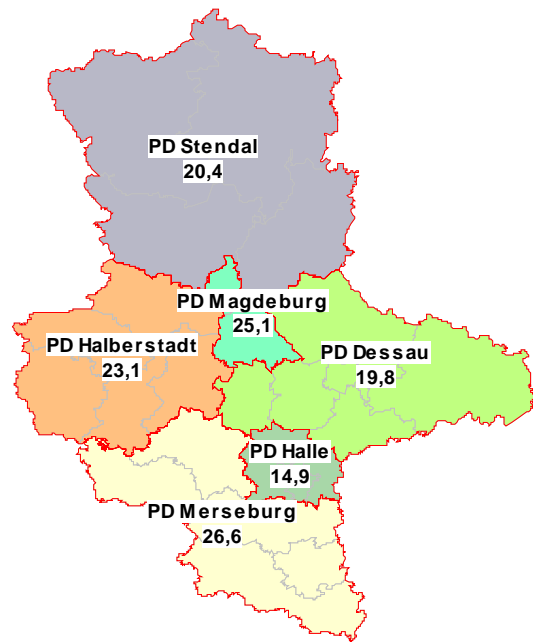
Straßenkriminalität

Summenschlüssel 8990	erfasste Fälle	aufgeklärte Fälle	Aufklärungsquote in %	ermittelte Tatverdächtige
PD Dessau	9.833	1.958	19,8	1.956
PD Halberstadt	6.590	1.521	23,1	1.429
PD Halle	7.075	1.052	14,9	1.159
PD Magdeburg	9.025	2.261	25,1	1.799
PD Merseburg	7.008	1.867	26,6	2.045
PD Stendal	8.567	1.749	20,4	2.047
Sachsen-Anhalt	48.427	10.438	21,6	10.341

Erfasste Fälle



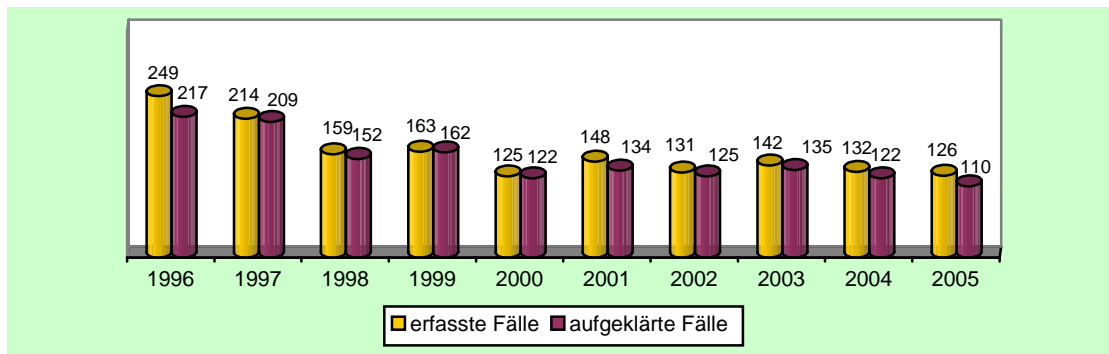
Aufklärungsquote (in %)



4. Langzeitvergleich zu ausgesuchten Straftaten(-gruppen)

Straftaten gegen das Leben

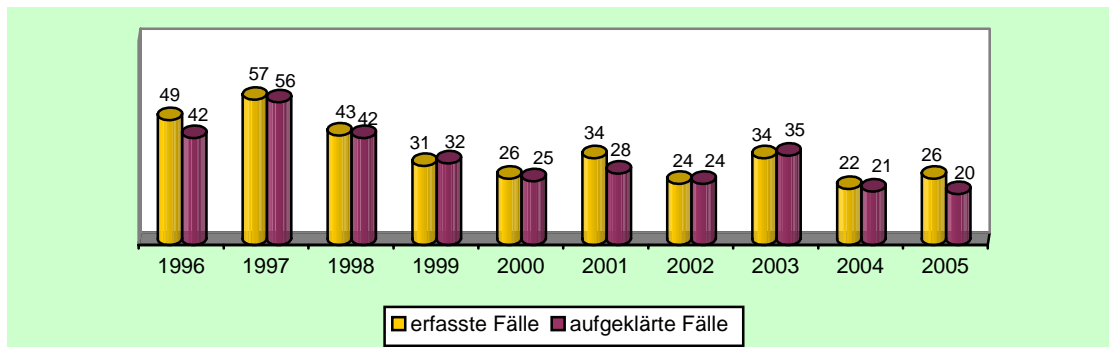
	erfasste Fälle	aufgeklärte Fälle	AQ in %	TV insgesamt	davon männlich	davon weiblich	davon nicht-deutsche TV
1996	249	217	87,1	302	263	39	32
1997	214	209	97,7	281	243	38	51
1998	159	152	95,6	221	185	36	27
1999	163	162	99,4	231	182	49	25
2000	125	122	97,6	163	138	25	17
2001	148	134	90,5	190	162	28	18
2002	131	125	95,4	186	160	26	18
2003	142	135	95,1	183	150	33	12
2004	132	122	92,4	167	132	35	17
2005	126	110	87,3	153	132	21	4



Mord

	erfasste Fälle	aufgeklärte Fälle	AQ in %	TV insgesamt	davon männlich	davon weiblich	davon nicht-deutsche TV
1996	49	42	85,7	66	61	5	17
1997	57	56	98,2	92	87	5	33
1998	43	42	97,7	62	55	7	15
1999*	31	32	103,2	41	35	6	1
2000	26	25	96,2	33	23	10	4
2001	34	28	82,4	41	37	4	2
2002	24	24	100,0	44	40	4	9
2003*	34	35	102,9	47	42	5	5
2004	22	21	95,5	26	24	2	2
2005	26	20	76,9	28	26	2	0

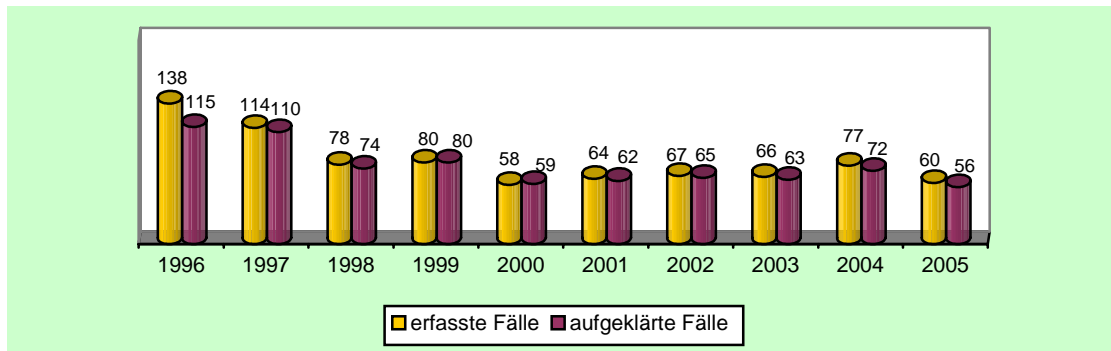
* Eine Aufklärungsquote über 100 Prozent ergibt sich aus der Tatsache, dass Straftaten, die in den Jahren vor 2003 als unbekannt in der PKS erfasst worden sind, nachträglich geklärt werden konnten.



Totschlag/Tötung auf Verlangen

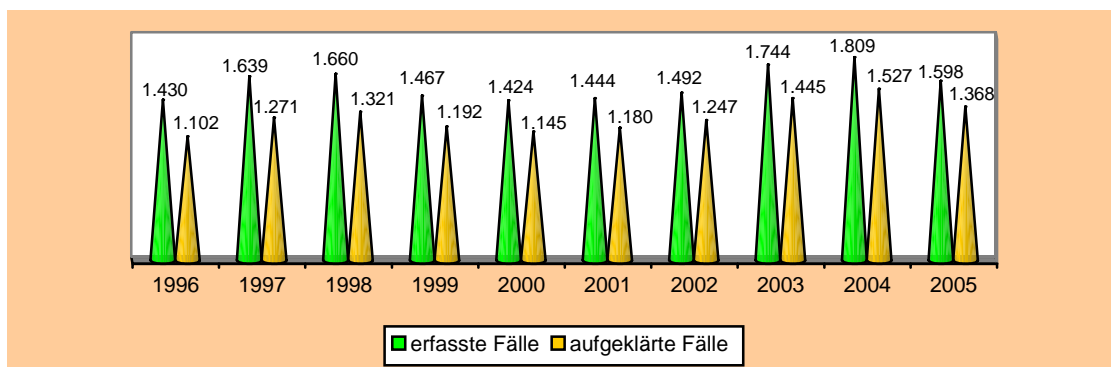
	erfasste Fälle	aufgeklärte Fälle	AQ in %	TV insgesamt	davon männlich	davon weiblich	davon nicht-deutsche TV
1996	138	115	83,3	152	142	10	15
1997	114	110	96,5	138	119	19	16
1998	78	74	94,9	108	92	16	10
1999	80	80	100,0	125	104	21	24
2000*	58	59	101,7	85	78	7	10
2001	64	62	96,9	95	82	13	14
2002	67	65	97,0	87	74	13	8
2003	66	63	95,5	86	75	11	7
2004	77	72	93,5	97	79	18	13
2005	60	56	93,3	79	72	7	3

* Eine Aufklärungsquote über 100 Prozent ergibt sich aus der Tatsache, dass Straftaten, die in den Jahren vor 2000 als unbekannt in der PKS erfasst worden sind, nachträglich geklärt werden konnten.



Straftaten gegen die sexuelle Selbstbestimmung

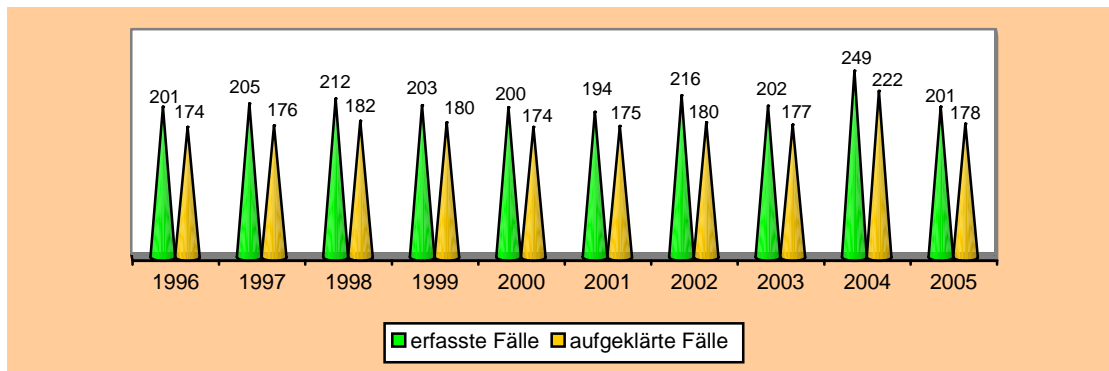
	erfasste Fälle	aufgeklärte Fälle	AQ in %	TV insgesamt	davon männlich	davon weiblich	davon nicht-deutsche TV
1996	1.430	1.102	77,1	1.037	984	53	66
1997	1.639	1.271	77,5	1.218	1.151	67	113
1998	1.660	1.321	79,6	1.187	1.107	80	104
1999	1.467	1.192	81,3	1.151	1.089	62	86
2000	1.424	1.145	80,4	1.021	978	43	110
2001	1.444	1.180	81,7	1.130	1.072	58	77
2002	1.492	1.247	83,6	1.200	1.144	56	64
2003	1.744	1.445	82,9	1.360	1.293	67	78
2004	1.809	1.527	84,4	1.461	1.373	88	92
2005	1.598	1.368	85,6	1.315	1.231	84	66



Vergewaltigung

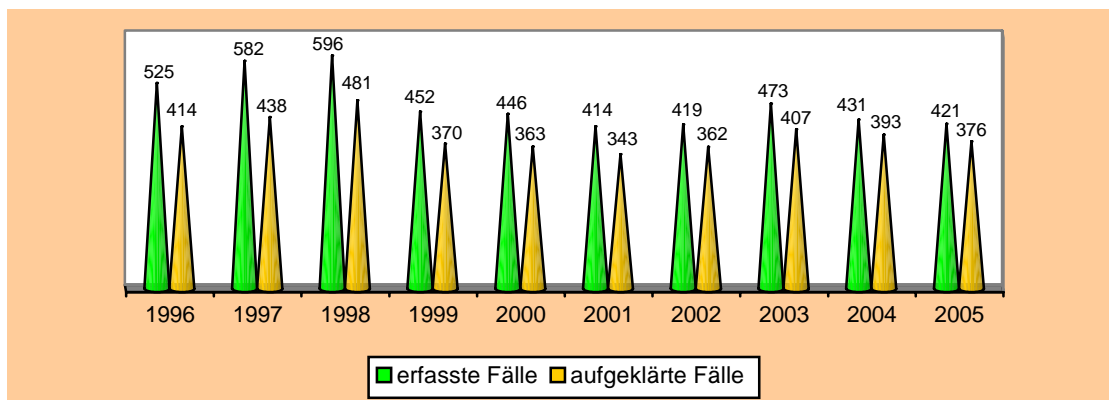
	erfasste Fälle	aufgeklärte Fälle	AQ in %	TV insgesamt	davon männlich	davon weiblich	davon nicht-deutsche TV
1996	201	174	86,6	186	184	2	15
1997	205	176	85,9	192	191	1	29
1998*	212	182	85,8	179	177	2	25
1999	203	180	88,7	175	175	0	22
2000	200	174	87,0	181	179	2	46
2001	194	175	90,2	183	182	1	18
2002	216	180	83,3	178	177	1	17
2003	202	177	87,6	189	188	1	17
2004	249	222	89,2	213	209	4	26
2005	201	178	88,6	185	184	1	21

* Ab dem 01. 01. 1998 Einführung vom neuen PKS-Schlüssel Vergewaltigung und sexuelle Nötigung.



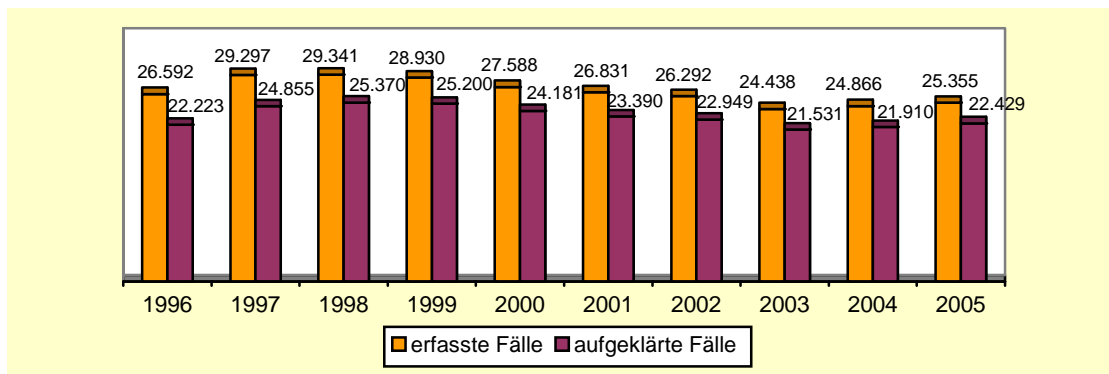
Sexueller Missbrauch von Kindern

	erfasste Fälle	aufgeklärte Fälle	AQ in %	TV insgesamt	davon männlich	davon weiblich	davon nicht-deutsche TV
1996	525	414	78,9	390	376	14	20
1997	582	438	75,3	407	397	10	28
1998	596	481	80,7	396	387	9	15
1999	452	370	81,9	354	331	23	14
2000	446	363	81,4	310	302	8	14
2001	414	343	82,9	320	310	10	14
2002	419	362	86,4	334	323	11	10
2003	473	407	86,0	390	379	11	17
2004	431	393	91,2	370	358	12	7
2005	421	376	89,3	342	326	16	15



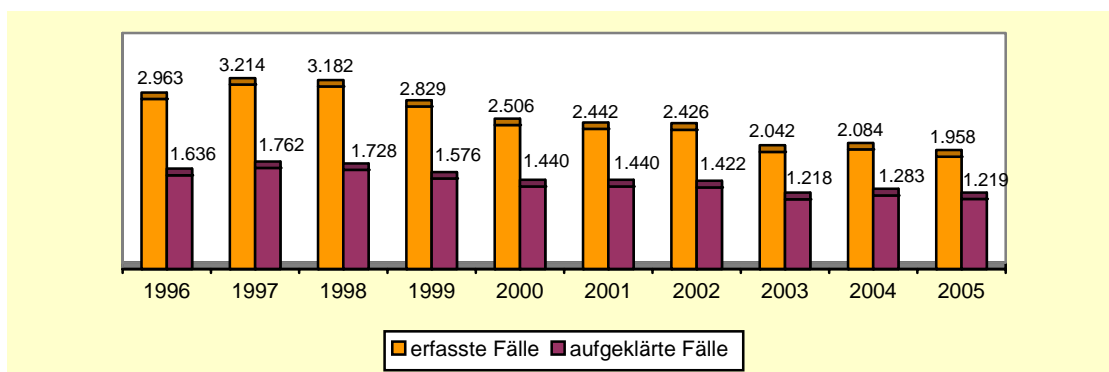
Rohheitsdelikte und Straftaten gegen die persönliche Freiheit

	erfasste Fälle	aufgeklärte Fälle	AQ in %	TV insgesamt	davon männlich	davon weiblich	davon nicht-deutsche TV
1996	26.592	22.223	83,6	22.539	19.752	2.787	1.193
1997	29.297	24.855	84,8	24.765	21.598	3.167	1.253
1998	29.341	25.370	86,5	24.915	21.489	3.426	1.275
1999	28.930	25.200	87,1	24.871	21.443	3.428	1.415
2000	27.588	24.181	87,7	24.152	20.840	3.312	1.251
2001	26.831	23.390	87,2	23.558	20.178	3.380	1.257
2002	26.292	22.949	87,3	23.131	19.717	3.414	1.234
2003	24.438	21.531	88,1	21.905	18.626	3.279	1.233
2004	24.866	21.910	88,1	21.931	18.717	3.214	1.322
2005	25.355	22.429	88,5	21.979	18.684	3.295	1.301



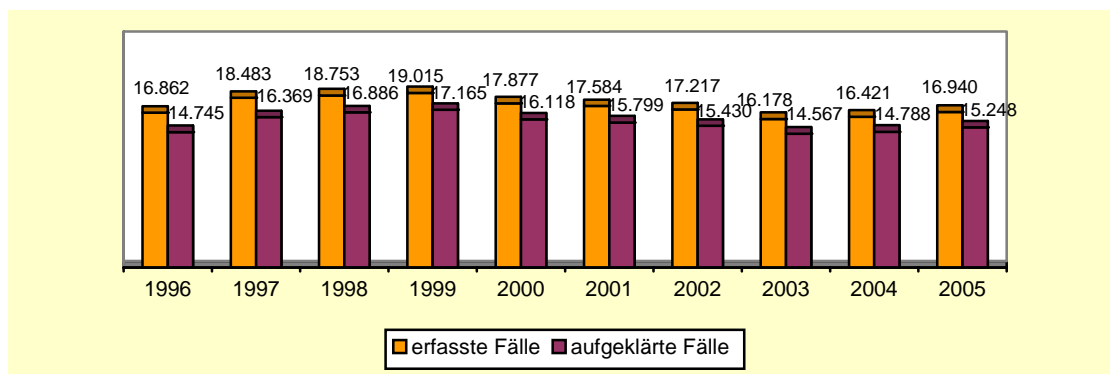
Raub, räuberische Erpressung, räuberischer Angriff auf Kraftfahrer

	erfasste Fälle	aufgeklärte Fälle	AQ in %	TV insgesamt	davon männlich	davon weiblich	davon nicht-deutsche TV
1996	2.963	1.636	55,2	2.524	2.291	233	136
1997	3.214	1.762	54,8	2.577	2.387	190	187
1998	3.182	1.728	54,3	2.444	2.259	185	160
1999	2.829	1.576	55,7	2.192	2.017	175	133
2000	2.506	1.440	57,5	2.074	1.883	191	159
2001	2.442	1.420	58,1	2.003	1.805	198	171
2002	2.426	1.422	58,6	1.985	1.790	195	162
2003	2.042	1.218	59,6	1.814	1.632	182	142
2004	2.084	1.283	61,6	1.801	1.634	167	146
2005	1.958	1.219	62,3	1.731	1.566	165	164



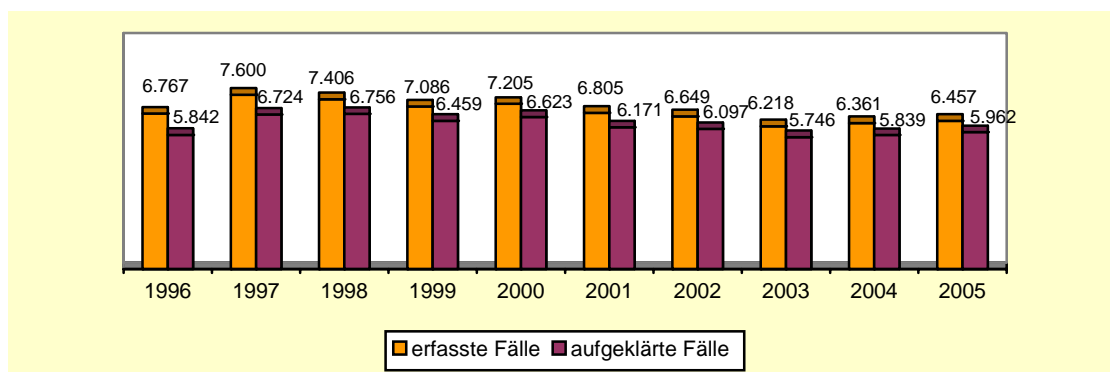
Körperverletzung

	erfasste Fälle	aufgeklärte Fälle	AQ in %	TV insgesamt	davon männlich	davon weiblich	davon nicht-deutsche TV
1996	16.862	14.745	87,4	15.824	13.761	2.063	763
1997	18.483	16.369	88,6	17.238	14.911	2.327	739
1998	18.753	16.886	90,0	17.656	15.122	2.534	817
1999	19.015	17.165	90,3	18.160	15.521	2.639	998
2000	17.877	16.118	90,2	17.167	14.756	2.411	812
2001	17.584	15.799	89,8	16.949	14.482	2.467	798
2002	17.217	15.430	89,6	16.505	14.091	2.414	820
2003	16.178	14.567	90,0	15.704	13.334	2.370	825
2004	16.421	14.788	90,1	15.772	13.396	2.376	889
2005	16.940	15.248	90,0	15.826	13.419	2.407	876



Straftaten gegen die persönliche Freiheit

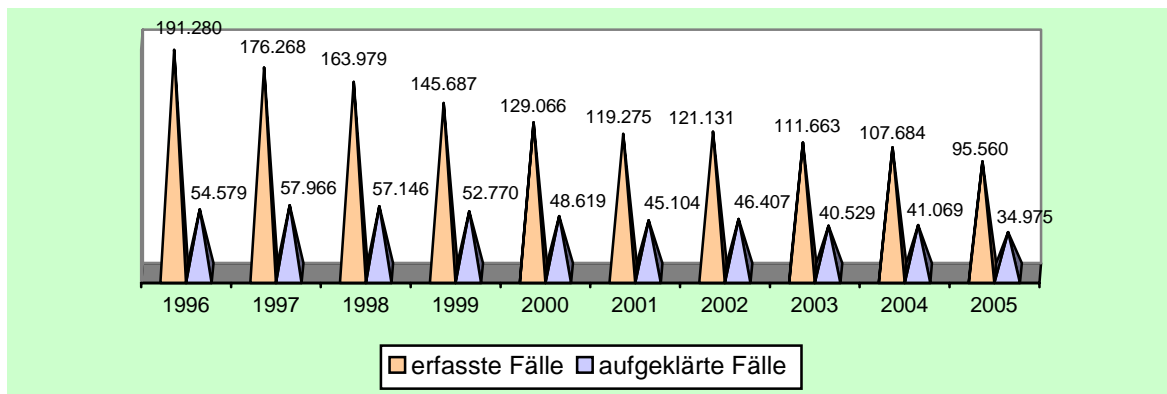
	erfasste Fälle	aufgeklärte Fälle	AQ in %	TV insgesamt	davon männlich	davon weiblich	davon nicht-deutsche TV
1996	6.767	5.842	86,3	6.102	5.511	591	363
1997	7.600	6.724	88,5	7.001	6.260	741	406
1998	7.406	6.756	91,2	7.034	6.198	836	373
1999	7.086	6.459	91,2	6.624	5.880	744	377
2000	7.205	6.623	91,9	6.877	6.038	839	351
2001	6.805	6.171	90,7	6.469	5.625	844	381
2002	6.649	6.097	91,7	6.393	5.454	939	340
2003	6.218	5.746	92,4	6.022	5.163	859	348
2004	6.361	5.839	91,8	6.053	5.250	803	382
2005	6.457	5.962	92,3	6.076	5.218	858	363



Diebstahl –insgesamt-

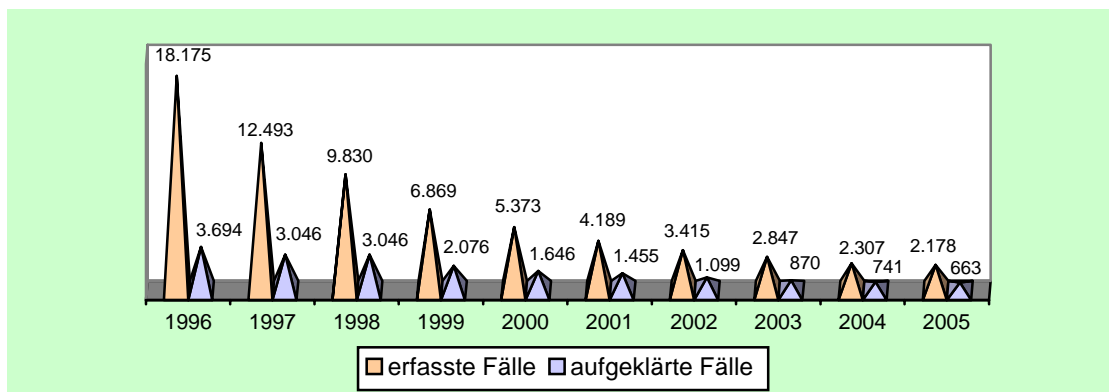
	erfasste Fälle	aufgeklärte Fälle	AQ in %	TV insgesamt	davon männlich	davon weiblich	davon nicht-deutsche TV
1996	191.280	54.579	28,5	43.306	31.999	11.307	3.194
1997	176.268	57.966	32,9	42.978	31.446	11.532	2.924
1998	163.979	57.146	34,8	42.446	31.210	11.236	2.817
1999	145.687	52.770	36,2	38.428	28.617	9.811	2.690
2000	129.066	48.619	37,7	35.450	26.422	9.028	2.476
2001	119.275	45.104	37,8	34.522	25.401	9.121	2.200
2002	121.131	46.407	38,3	35.029	25.517	9.512	2.305
2003	111.663	40.529	36,3	32.542	23.959	8.583	2.191
2004	107.684	41.069	38,1	30.953	22.833	8.120	2.114
2005	95.560	34.975	36,6	27.336	20.510	6.826	1.852

..



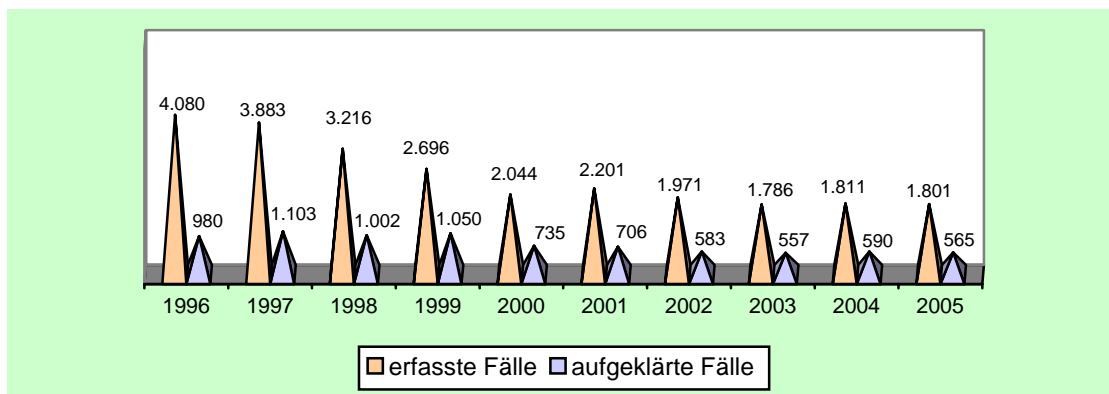
Diebstahl von Kraftwagen/unbefugte Ingebrauchnahme

	erfasste Fälle	aufgeklärte Fälle	AQ in %	TV insgesamt	davon männlich	davon weiblich	davon nicht-deutsche TV
1996	18.175	3.694	20,3	3.086	2.951	135	229
1997	12.493	3.046	24,4	2.699	2.575	124	136
1998	9.830	3.046	31,0	2.310	2.203	107	111
1999	6.869	2.076	30,2	1.690	1.591	99	122
2000	5.373	1.646	30,6	1.406	1.326	80	138
2001	4.189	1.455	34,7	1.039	983	56	73
2002	3.415	1.099	32,2	1.035	961	74	86
2003	2.847	870	30,6	886	817	69	52
2004	2.307	741	32,1	823	760	63	61
2005	2.178	663	30,4	745	706	39	48



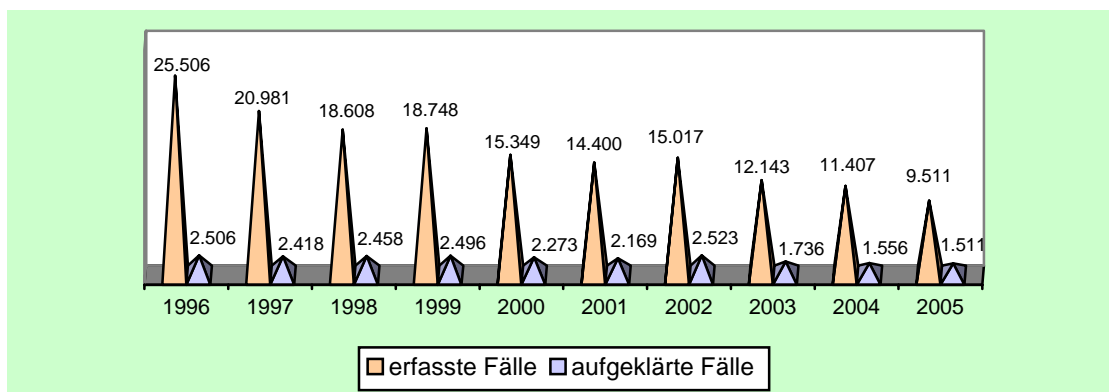
Diebstahl von Moped, Krad/unbefugte Ingebrauchnahme

	erfasste Fälle	aufgeklärte Fälle	AQ in %	TV insgesamt	davon männlich	davon weiblich	davon nicht-deutsche TV
1996	4.080	980	24,0	1.241	1.219	22	4
1997	3.883	1.103	28,4	1.327	1.310	17	2
1998	3.216	1.002	31,2	1.241	1.216	25	6
1999	2.696	1.050	38,9	1.088	1.078	10	9
2000	2.044	735	36,0	877	869	8	7
2001	2.201	706	32,1	923	909	14	1
2002	1.971	583	29,6	725	720	5	13
2003	1.786	557	31,2	755	743	12	8
2004	1.811	590	32,6	750	735	15	9
2005	1.801	565	31,4	677	659	18	5



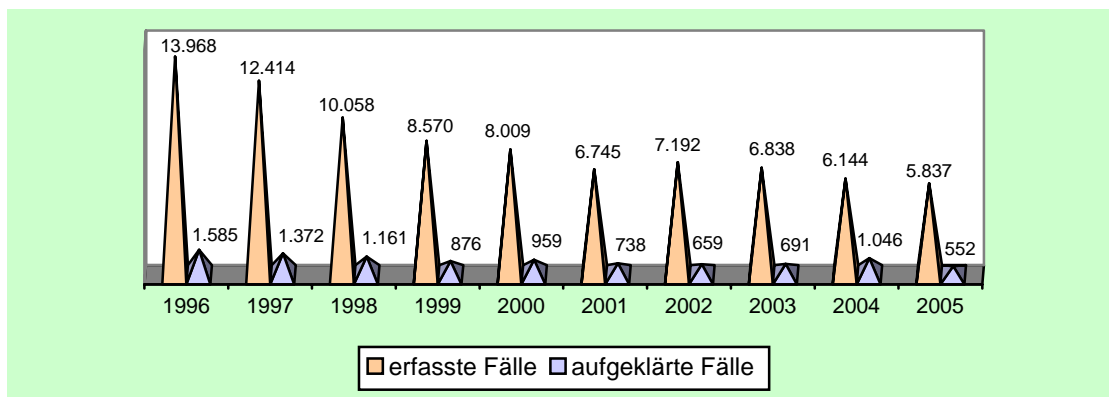
Diebstahl in/aus Kfz

	erfasste Fälle	aufgeklärte Fälle	AQ in %	TV insgesamt	davon männlich	davon weiblich	davon nicht-deutsche TV
1996	25.506	2.506	9,8	1.849	1.789	60	199
1997	20.981	2.418	11,5	1.658	1.599	59	120
1998	18.608	2.458	13,2	1.612	1.524	88	118
1999	18.748	2.496	13,3	1.608	1.525	83	158
2000	15.349	2.273	14,8	1.333	1.271	62	184
2001	14.400	2.169	15,1	1.169	1.116	53	247
2002	15.017	2.523	16,8	1.168	1.110	68	196
2003	12.143	1.736	14,3	1.002	943	59	157
2004	11.407	1.556	13,6	965	904	61	139
2005	9.511	1.511	15,9	779	739	40	112



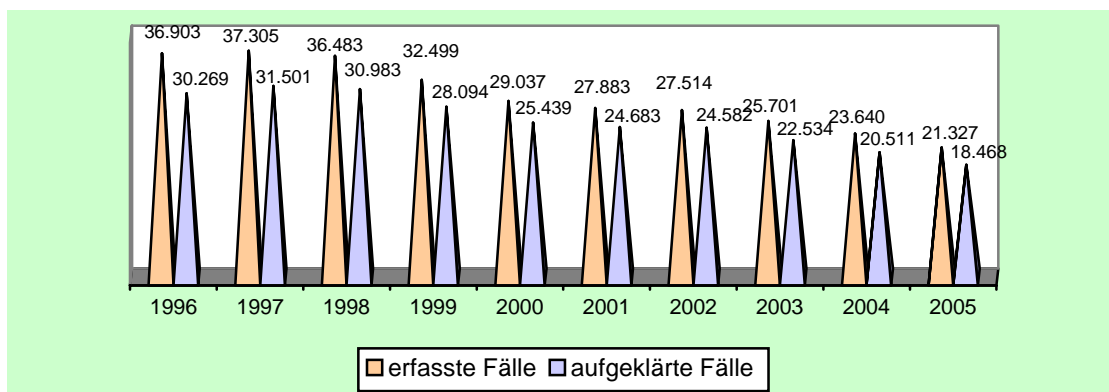
Diebstahl an Kfz

	erfasste Fälle	aufgeklärte Fälle	AQ in %	TV insgesamt	davon männlich	davon weiblich	davon nicht-deutsche TV
1996	13.968	1.585	11,3	1.555	1.488	67	62
1997	12.414	1.372	11,1	1.299	1.239	60	69
1998	10.058	1.161	11,5	1.142	1.104	38	94
1999	8.570	876	10,2	917	872	45	53
2000	8.009	959	12,0	870	839	31	76
2001	6.745	738	10,9	699	663	36	43
2002	7.192	659	9,2	629	592	37	44
2003	6.838	691	10,1	679	644	35	36
2004	6.144	1.046	17,0	547	520	27	24
2005	5.837	552	9,5	497	472	25	43



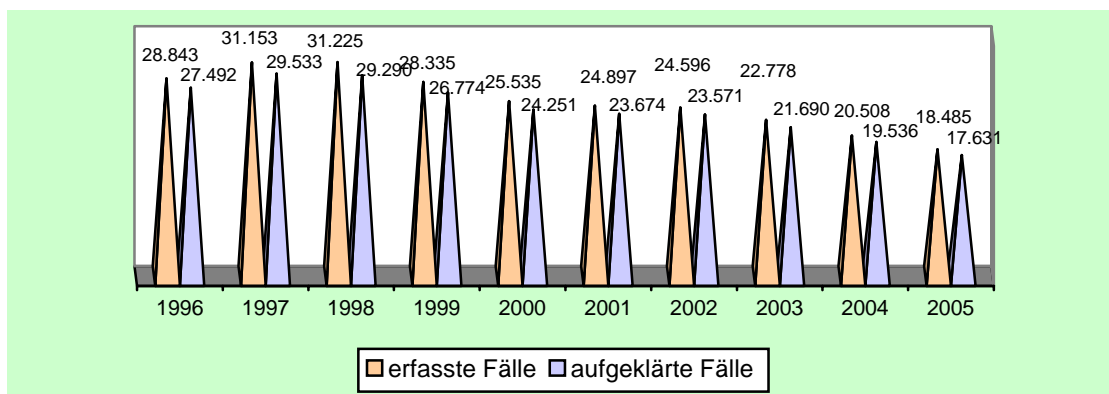
Diebstahl in/aus Warenhäusern/Geschäfte

	erfasste Fälle	aufgeklärte Fälle	AQ in %	TV insgesamt	davon männlich	davon weiblich	davon nicht-deutsche TV
1996	36.903	30.269	82,0	28.204	18.517	9.687	2.357
1997	37.305	31.501	84,4	27.545	17.779	9.766	2.161
1998	36.483	30.983	84,9	27.099	17.770	9.329	1.979
1999	32.499	28.094	86,4	23.956	16.080	7.876	1.959
2000	29.037	25.439	87,6	22.122	14.907	7.215	1.700
2001	27.883	24.683	88,5	21.864	14.507	7.357	1.499
2002	27.514	24.582	89,3	21.984	14.488	7.496	1.646
2003	25.701	22.534	87,7	19.877	13.269	6.608	1.559
2004	23.640	20.511	86,8	18.143	12.047	6.096	1.481
2005	21.327	18.468	86,6	15.821	10.760	5.061	1.255



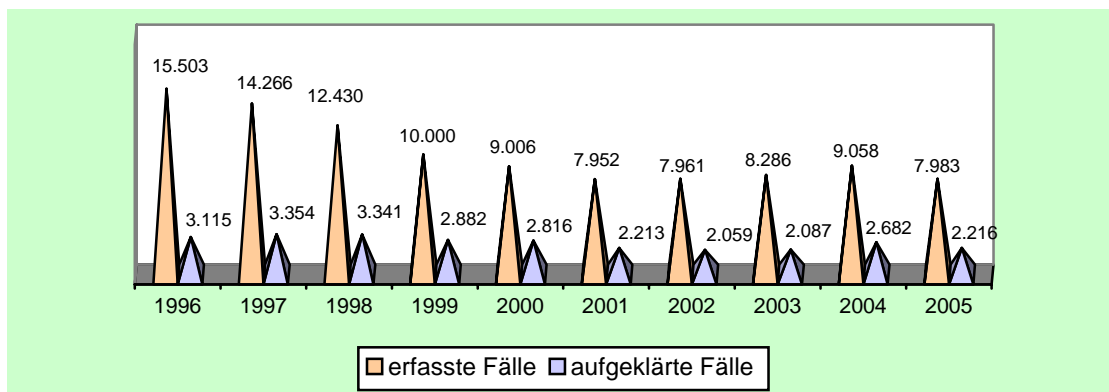
davon Ladendiebstahl

	erfasste Fälle	aufgeklärte Fälle	AQ in %	TV insgesamt	davon männlich	davon weiblich	davon nicht-deutsche TV
1996	28.843	27.492	95,3	25.407	16.252	9.155	2.076
1997	31.153	29.533	94,8	25.817	16.283	9.534	2.039
1998	31.225	29.290	93,8	25.706	16.538	9.168	1.879
1999	28.335	26.774	94,5	22.776	15.052	7.724	1.859
2000	25.535	24.251	95,0	21.147	14.052	7.095	1.632
2001	24.897	23.674	95,1	21.111	13.876	7.235	1.440
2002	24.596	23.571	95,8	21.187	13.821	7.366	1.579
2003	22.778	21.690	95,2	19.208	12.714	6.494	1.492
2004	20.508	19.536	95,3	17.350	11.372	5.978	1.408
2005	18.485	17.631	95,4	15.129	10.147	4.982	1.202



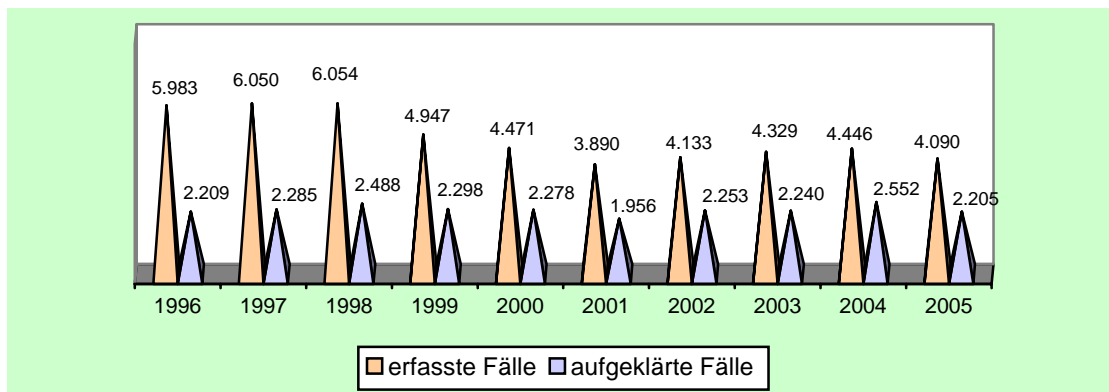
Diebstahl in/aus Büro/Lager/Werk

	erfasste Fälle	aufgeklärte Fälle	AQ in %	TV insgesamt	davon männlich	davon weiblich	davon nicht-deutsche TV
1996	15.503	3.115	20,1	3.128	2.955	173	122
1997	14.266	3.354	23,5	3.290	3.094	196	114
1998	12.430	3.341	26,9	3.403	3.142	261	164
1999	10.000	2.882	28,8	3.075	2.809	266	97
2000	9.006	2.816	31,3	2.532	2.331	201	103
2001	7.952	2.213	27,8	2.287	2.093	194	81
2002	7.961	2.059	25,9	2.264	2.046	218	61
2003	8.286	2.087	25,2	2.327	2.121	206	73
2004	9.058	2.682	29,6	2.437	2.205	232	86
2005	7.983	2.216	27,8	2.242	2.024	218	86



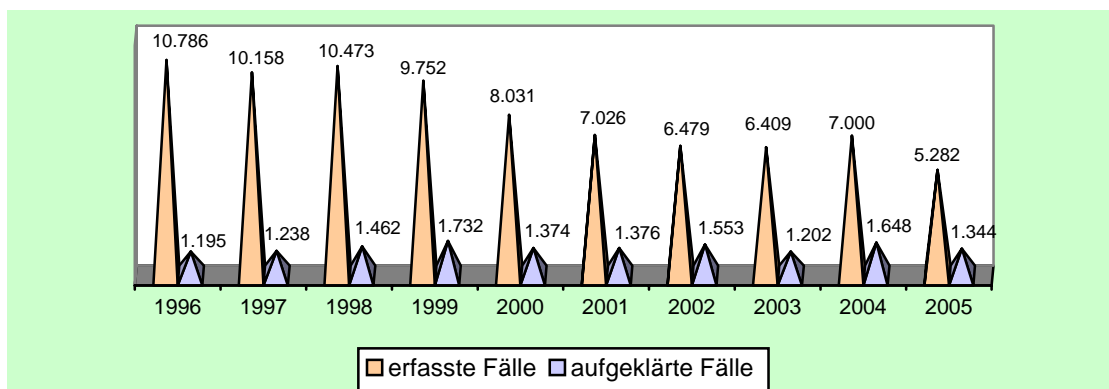
Diebstahl in/aus Wohnräumen

	erfasste Fälle	aufgeklärte Fälle	AQ in %	TV insgesamt	davon männlich	davon weiblich	davon nicht-deutsche TV
1996	5.983	2.209	36,9	2.378	1.945	433	122
1997	6.050	2.285	37,8	2.589	2.114	475	93
1998	6.054	2.488	41,1	2.877	2.369	508	119
1999	4.947	2.298	46,5	2.531	2.021	510	77
2000	4.471	2.278	51,0	2.474	1.965	509	84
2001	3.890	1.956	50,3	2.198	1.740	458	58
2002	4.133	2.253	54,5	2.460	1.932	528	67
2003	4.329	2.240	51,7	2.580	1.979	601	84
2004	4.446	2.552	57,4	2.947	2.280	667	114
2005	4.090	2.205	53,9	2.524	1.940	584	99



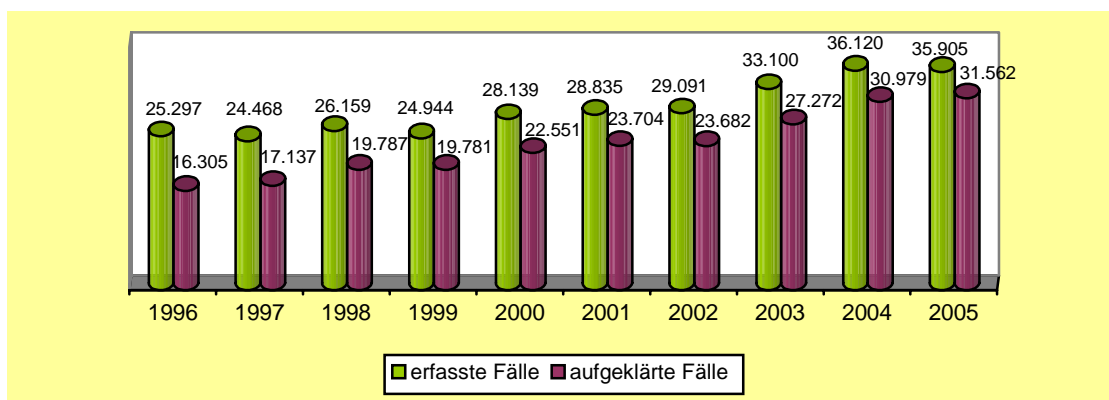
Diebstahl in/aus Boden/Keller

	erfasste Fälle	aufgeklärte Fälle	AQ in %	TV insgesamt	davon männlich	davon weiblich	davon nicht-deutsche TV
1996	10.786	1.195	11,1	952	877	75	18
1997	10.158	1.238	12,2	995	909	86	15
1998	10.473	1.462	14,0	1.090	976	114	22
1999	9.752	1.732	17,8	1.216	1.115	101	32
2000	8.031	1.374	17,1	973	869	104	35
2001	7.026	1.376	19,6	906	805	101	35
2002	6.479	1.553	24,0	921	826	95	10
2003	6.409	1.202	18,8	940	829	111	31
2004	7.000	1.648	23,5	1.018	889	129	21
2005	5.282	1.344	25,4	852	751	101	15



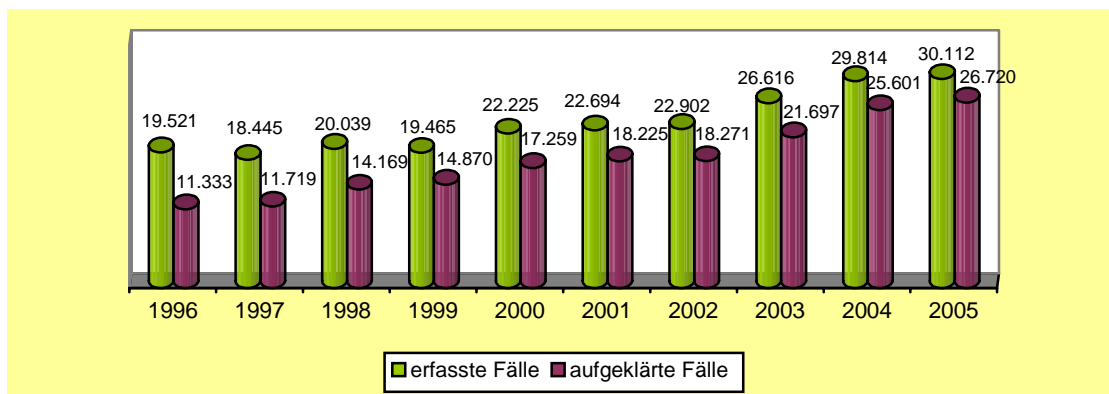
Vermögens- und Fälschungsdelikte

	erfasste Fälle	aufgeklärte Fälle	AQ in %	TV insgesamt	davon männlich	davon weiblich	davon nicht-deutsche TV
1996	25.297	16.305	64,5	13.198	10.621	2.577	1.684
1997	24.468	17.137	70,0	13.454	10.815	2.639	1.580
1998	26.159	19.787	75,6	13.941	10.855	3.086	1.489
1999	24.944	19.781	79,3	13.976	10.681	3.295	1.387
2000	28.139	22.551	80,1	15.209	11.481	3.728	1.453
2001	28.835	23.704	82,2	15.206	11.358	3.848	1.415
2002	29.091	23.682	81,4	15.595	11.489	4.106	1.310
2003	33.100	27.272	82,4	17.142	12.237	4.905	1.274
2004	36.120	30.979	85,8	18.431	12.836	5.595	1.375
2005	35.905	31.562	87,9	19.871	13.483	6.388	1.337



Betrug

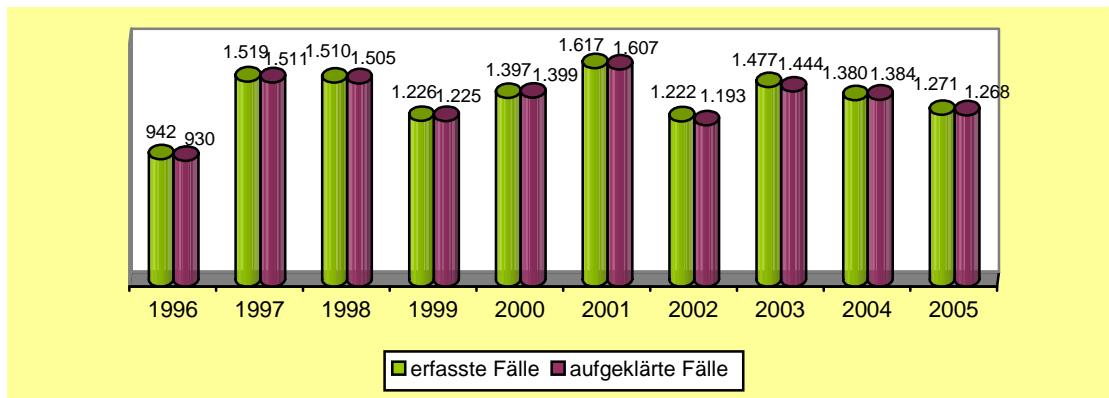
	erfasste Fälle	aufgeklärte Fälle	AQ in %	TV insgesamt	davon männlich	davon weiblich	davon nicht-deutsche TV
1996	19.521	11.333	58,1	9.193	7.320	1.873	1.042
1997	18.445	11.719	63,5	9.180	7.306	1.874	939
1998	20.039	14.169	70,7	9.652	7.381	2.271	815
1999	19.465	14.879	76,4	9.950	7.499	2.451	883
2000	22.225	17.259	77,7	11.170	8.363	2.807	963
2001	22.694	18.225	80,3	11.207	8.271	2.936	876
2002	22.902	18.271	79,8	11.548	8.484	3.064	806
2003	26.616	21.697	81,5	13.073	9.222	3.851	867
2004	29.814	25.601	85,9	14.358	9.841	4.517	855
2005	30.112	26.720	88,7	16.040	10.733	5.307	935



Veruntreuung

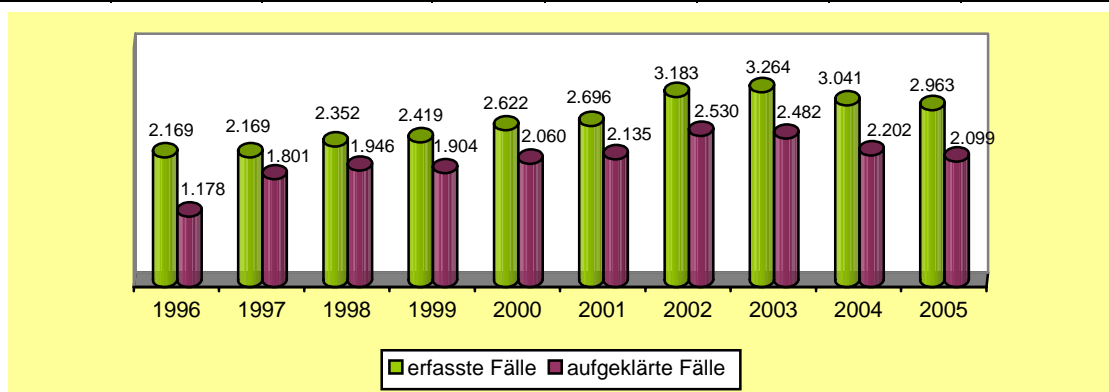
	erfasste Fälle	aufgeklärte Fälle	AQ in %	TV insgesamt	davon männlich	davon weiblich	davon nicht-deutsche TV
1996	942	930	98,7	641	511	130	13
1997	1.519	1.511	99,5	982	808	174	22
1998	1.510	1.505	99,7	988	817	171	33
1999	1.226	1.225	99,9	1.016	827	189	31
2000*	1.397	1.399	100,1	908	695	213	29
2001	1.617	1.607	99,4	781	614	167	24
2002	1.222	1.193	97,6	825	638	187	27
2003	1.477	1.444	97,8	1.059	781	278	24
2004*	1.380	1.384	100,3	1.017	754	263	40
2005	1.271	1.268	99,8	901	638	263	36

* Eine Aufklärungsquote über 100 Prozent ergibt sich aus der Tatsache, dass Straftaten, die in den Jahren vor 2000 als unbekannt in der PKS erfasst worden sind, nachträglich geklärt werden konnten.



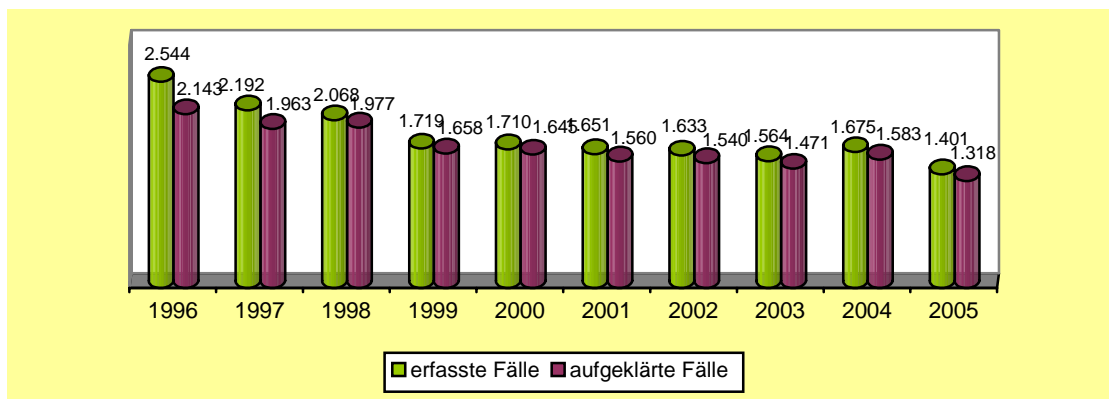
Unterschlagung

	erfasste Fälle	aufgeklärte Fälle	AQ in %	TV insgesamt	davon männlich	davon weiblich	davon nicht-deutsche TV
1996	2.169	1.178	82,0	1.724	1.344	380	81
1997	2.169	1.801	83,0	1.818	1.426	392	72
1998	2.352	1.946	82,7	1.887	1.459	428	95
1999	2.419	1.904	78,7	1.897	1.444	453	68
2000	2.622	2.060	78,6	2.086	1.574	512	80
2001	2.696	2.135	79,2	2.135	1.638	497	77
2002	3.183	2.530	79,5	2.276	1.641	635	77
2003	3.264	2.482	76,0	2.358	1.742	616	69
2004	3.041	2.202	72,4	2.223	1.572	651	90
2005	2.963	2.099	70,8	2.231	1.573	658	103



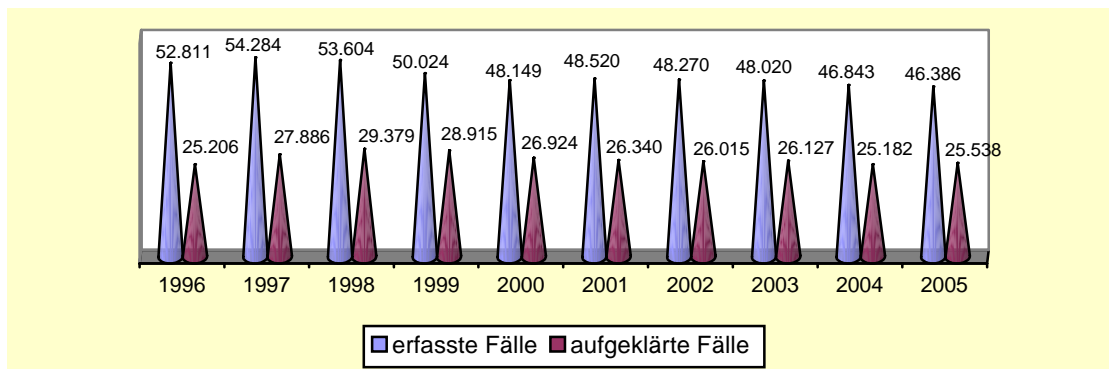
Urkundenfälschung

	erfasste Fälle	aufgeklärte Fälle	AQ in %	TV insgesamt	davon männlich	davon weiblich	davon nicht-deutsche TV
1996	2.544	2.143	84,2	2.128	1.891	237	546
1997	2.192	1.963	89,6	2.043	1.793	250	536
1998	2.068	1.977	95,6	1.981	1.717	264	559
1999	1.719	1.658	96,5	1.704	1.429	275	413
2000	1.710	1.645	96,2	1.625	1.350	275	377
2001	1.651	1.560	94,5	1.652	1.343	309	448
2002	1.633	1.540	94,3	1.514	1.220	294	394
2003	1.564	1.471	94,1	1.382	1.095	287	263
2004	1.675	1.583	94,5	1.535	1.219	316	363
2005	1.401	1.318	94,1	1.319	1.035	284	263



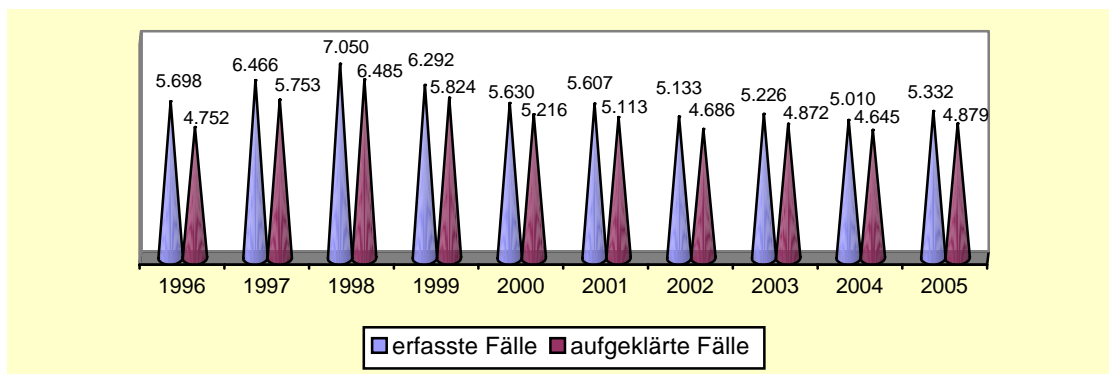
Sonstige Straftatbestände StGB

	erfasste Fälle	aufgeklärte Fälle	AQ in %	TV insgesamt	davon männlich	davon weiblich	davon nicht-deutsche TV
1996	52.811	25.206	47,7	26.424	22.493	3.931	1.044
1997	54.284	27.886	51,4	28.568	24.026	4.542	1.054
1998	53.604	29.379	54,8	29.588	24.818	4.770	1.081
1999	50.924	28.915	56,8	28.845	24.002	4.843	1.041
2000	48.149	26.924	55,9	27.594	22.918	4.676	982
2001	48.520	26.340	54,3	27.056	22.396	4.660	928
2002	48.270	26.015	53,9	26.779	21.988	4.791	857
2003	48.020	26.127	54,4	26.673	21.593	5.080	892
2004	46.843	25.182	53,8	25.007	20.238	4.769	864
2005	46.386	25.538	55,1	24.245	19.622	4.623	861



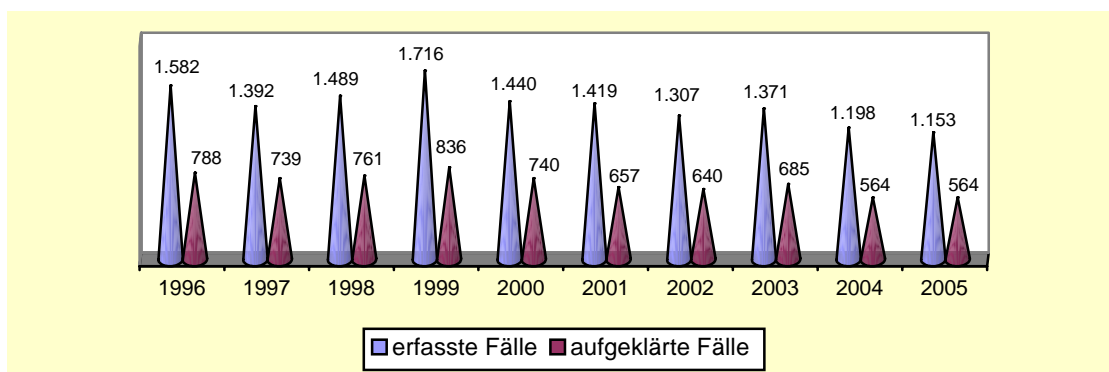
Widerstand gegen die Staatsgewalt und Straftaten gegen die öffentliche Ordnung

	erfasste Fälle	aufgeklärte Fälle	AQ in %	TV insgesamt	davon männlich	davon weiblich	davon nicht-deutsche TV
1996	5.698	4.752	83,4	5.558	4.854	704	302
1997	6.466	5.753	89,0	6.021	5.254	767	301
1998	7.050	6.485	92,0	6.661	5.750	911	363
1999	6.292	5.824	92,6	6.028	5.168	860	275
2000	5.630	5.216	92,6	5.489	4.751	738	255
2001	5.607	5.113	91,2	5.832	4.985	847	279
2002	5.133	4.686	91,3	5.365	4.559	806	218
2003	5.226	4.872	93,2	5.313	4.430	883	248
2004	5.010	4.645	92,7	4.761	3.997	764	227
2005	5.332	4.879	91,5	4.981	4.230	751	233



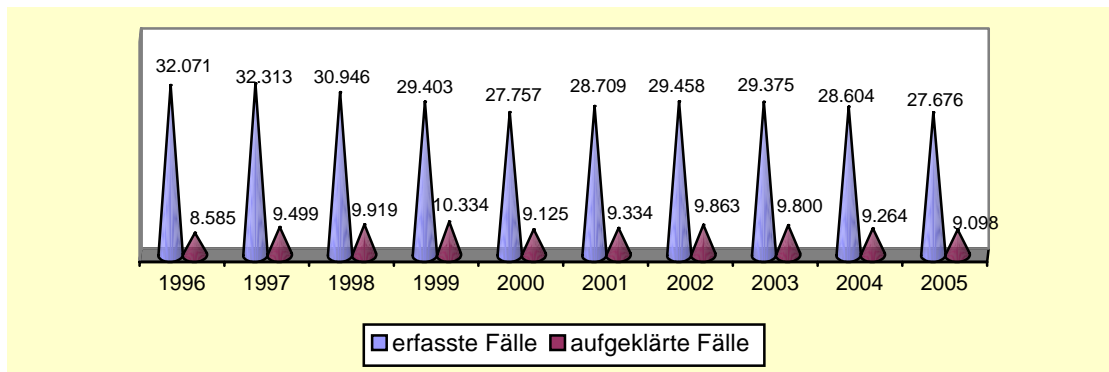
Brandstiftung

	erfasste Fälle	aufgeklärte Fälle	AQ in %	TV insgesamt	davon männlich	davon weiblich	davon nicht-deutsche TV
1996	1.582	788	49,8	967	825	142	16
1997	1.392	739	53,1	885	749	136	17
1998	1.489	761	51,1	939	810	129	14
1999	1.716	836	48,7	1.087	942	145	20
2000	1.440	740	51,4	907	781	126	21
2001	1.419	657	46,3	831	711	120	12
2002	1.307	640	49,0	774	665	109	25
2003	1.371	685	50,0	881	739	142	15
2004	1.198	564	47,1	664	561	103	17
2005	1.153	564	48,9	636	531	105	9



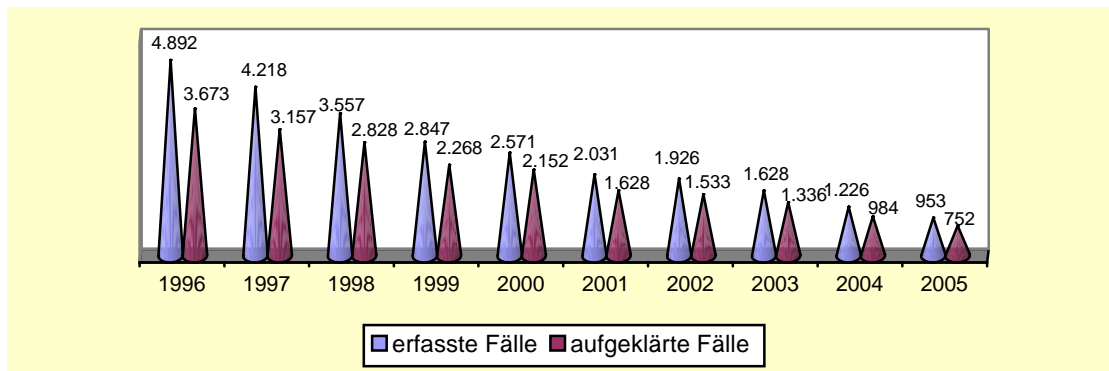
Sachbeschädigung

	erfasste Fälle	aufgeklärte Fälle	AQ in %	TV insgesamt	davon männlich	davon weiblich	davon nicht-deutsche TV
1996	32.071	8.585	26,8	10.391	9.427	964	240
1997	32.313	9.499	29,4	11.739	10.600	1.139	247
1998	30.946	9.919	32,1	11.829	10.675	1.154	251
1999	29.403	10.334	35,1	11.628	10.385	1.243	287
2000	27.757	9.125	32,9	10.953	9.777	1.176	245
2001	28.709	9.334	32,5	10.760	9.614	1.146	217
2002	29.458	9.863	33,5	10.986	9.768	1.218	221
2003	29.375	9.800	33,4	10.789	9.473	1.316	237
2004	28.604	9.264	32,4	9.960	8.743	1.217	245
2005	27.676	9.098	32,9	9.274	8.228	1.046	235



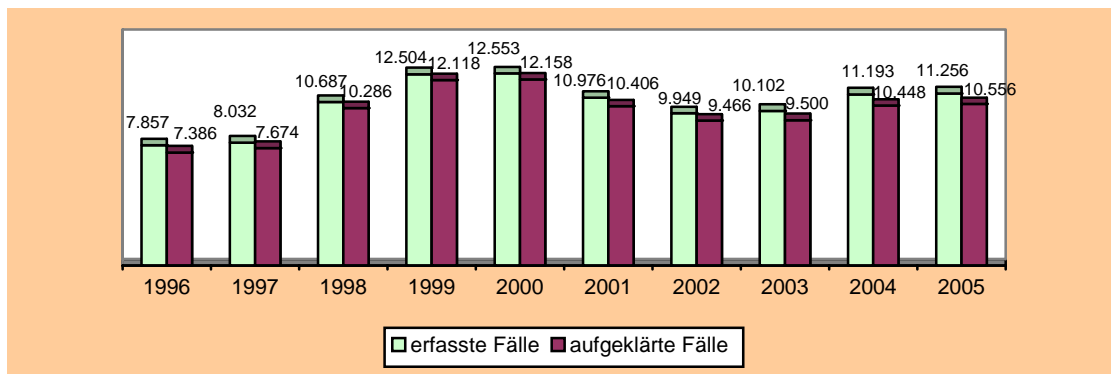
Straftaten gegen die Umwelt gemäß StGB

	erfasste Fälle	aufgeklärte Fälle	AQ in %	TV insgesamt	davon männlich	davon weiblich	davon nicht-deutsche TV
1996	4.892	3.673	75,1	3.731	3.329	402	270
1997	4.218	3.157	74,8	3.388	2.969	419	255
1998	3.557	2.828	79,5	3.111	2.760	351	168
1999	2.847	2.268	79,7	2.595	2.304	291	140
2000	2.571	2.152	83,7	2.531	2.165	366	149
2001	2.031	1.628	80,2	1.987	1.739	248	123
2002	1.926	1.533	79,6	1.952	1.656	296	87
2003	1.628	1.336	82,1	1.754	1.473	281	93
2004	1.226	984	80,3	1.372	1.181	191	36
2005	953	752	78,9	1.017	874	143	42



Strafrechtliche Nebengesetze

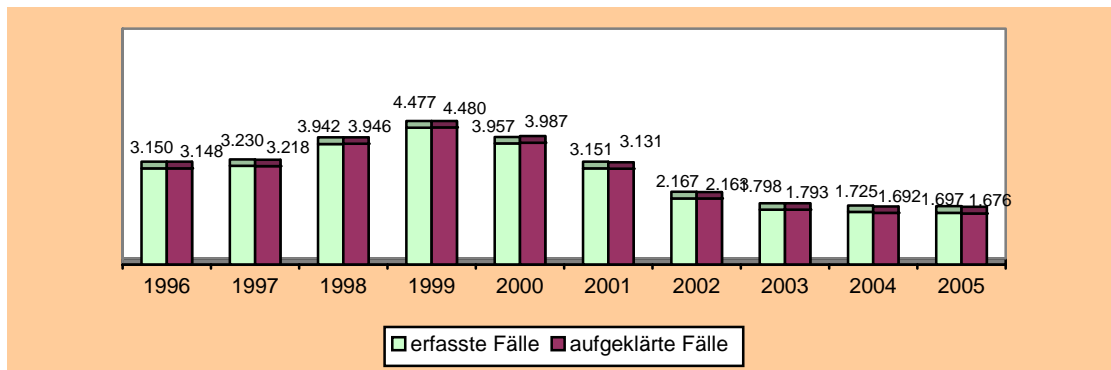
	erfasste Fälle	aufgeklärte Fälle	AQ in %	TV insgesamt	davon männlich	davon weiblich	davon nicht-deutsche TV
1996	7.857	7.386	94,0	6.944	6.031	913	3.603
1997	8.032	7.674	95,5	7.476	6.538	938	3.591
1998	10.687	10.286	96,2	9.784	8.406	1.378	4.370
1999	12.504	12.118	96,9	10.796	9.246	1.550	4.675
2000	12.553	12.158	96,9	10.970	9.325	1.645	4.279
2001	10.976	10.406	94,8	10.042	8.473	1.569	3.429
2002	9.949	9.466	95,1	9.225	7.884	1.341	2.642
2003	10.102	9.500	94,0	9.071	7.800	1.271	2.244
2004	11.193	10.448	93,3	9.793	8.431	1.362	2.264
2005	11.256	10.556	93,8	9.623	8.233	1.390	2.037



Straftaten gegen das Aufenthalts-, das Asylverfahrens- und das Freizügigkeitsgesetz/EU

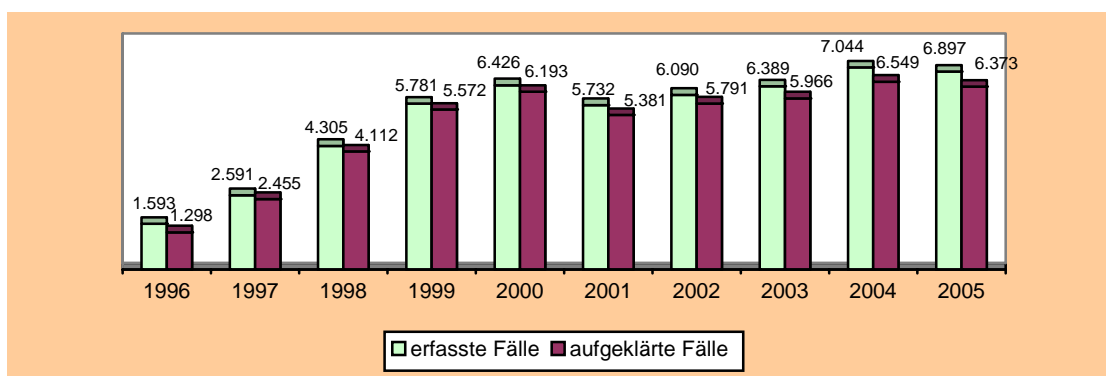
	erfasste Fälle	aufgeklärte Fälle	AQ in %	TV insgesamt	davon männlich	davon weiblich	davon nicht-deutsche TV
1996	3.150	3.148	99,9	3.002	2.557	445	2.903
1997	3.230	3.218	99,6	3.099	2.595	504	3.021
1998*	3.942	3.946	100,1	3.696	2.992	704	3.621
1999*	4.477	4.480	100,1	4.030	3.215	815	3.948
2000*	3.957	3.987	100,8	3.635	2.810	825	3.539
2001	3.151	3.131	99,4	2.990	2.253	737	2.874
2002	2.167	2.163	99,8	2.095	1.580	515	1.956
2003	1.798	1.793	99,7	1.726	1.357	369	1.612
2004	1.725	1.692	98,1	1.648	1.247	401	1.537
2005	1.697	1.676	98,8	1.526	1.175	351	1.386

* Eine Aufklärungsquote über 100 Prozent ergibt sich aus der Tatsache, dass Straftaten, die in den Vorjahren vor als unbekannt in der PKS erfasst worden sind, nachträglich geklärt werden konnten.



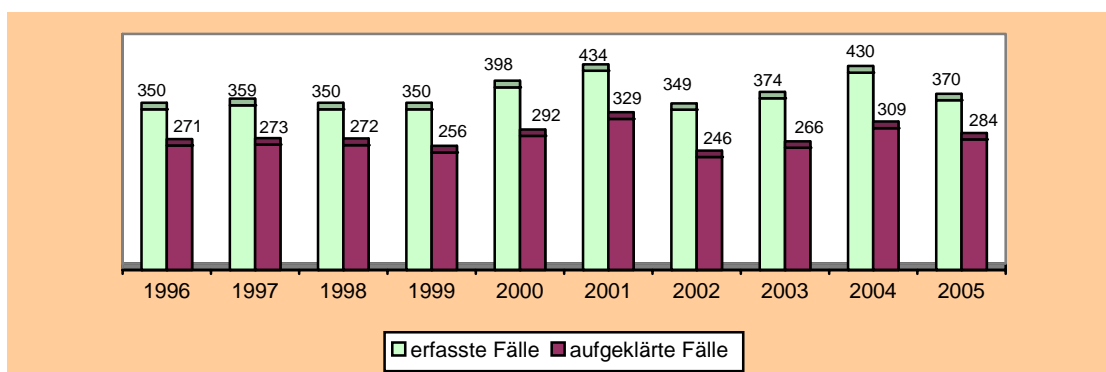
Rauschgiftdelikte

	erfasste Fälle	aufgeklärte Fälle	AQ in %	TV insgesamt	davon männlich	davon weiblich	davon nicht-deutsche TV
1996	1.593	1.398	87,8	1.432	1.275	157	191
1997	2.591	2.455	94,8	2.400	2.185	215	310
1998	4.305	4.112	95,5	3.910	3.502	408	385
1999	5.781	5.572	96,4	4.770	4.256	514	431
2000	6.426	6.193	96,4	5.458	4.892	566	573
2001	5.732	5.381	93,9	5.147	4.593	554	425
2002	6.090	5.791	95,1	5.537	4.928	609	584
2003	6.389	5.966	93,4	5.527	4.867	660	494
2004	7.044	6.549	93,0	5.944	5.254	690	590
2005	6.897	6.373	92,4	5.640	4.996	644	484



Straftaten gegen strafrechtliche Nebengesetze auf dem Umweltsektor

	erfasste Fälle	aufgeklärte Fälle	AQ in %	TV insgesamt	davon männlich	davon weiblich	davon nicht-deutsche TV
1996	350	271	77,4	318	276	42	12
1997	359	273	76,0	315	270	45	6
1998	350	272	77,7	321	273	48	3
1999	350	256	73,1	310	263	47	3
2000	398	292	73,4	348	291	57	5
2001	434	329	75,8	396	343	53	9
2002	349	246	70,5	273	231	42	4
2003	374	266	71,1	339	285	54	1
2004	430	309	71,9	365	312	53	4
2005	370	284	76,8	357	281	76	2

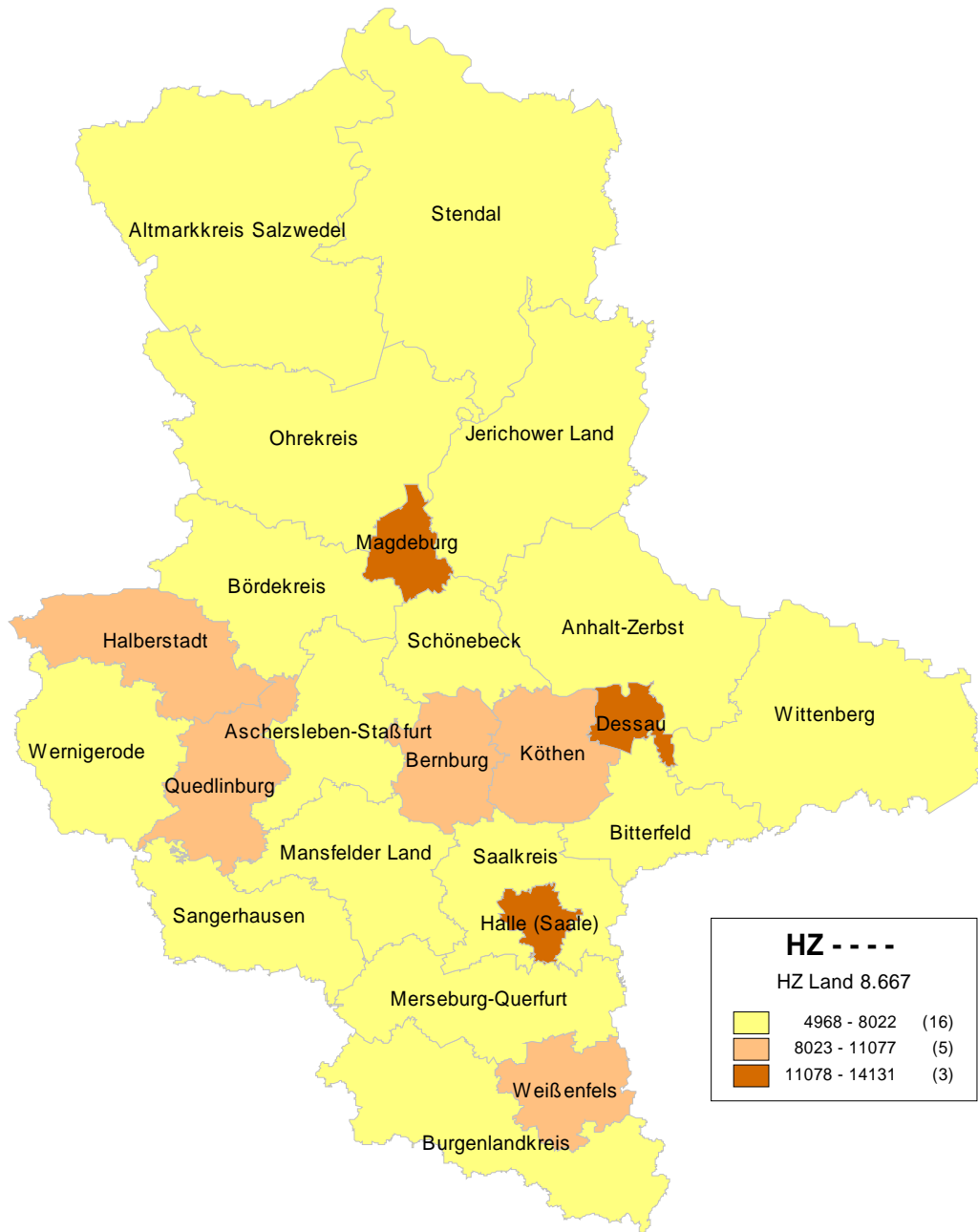


5. Kriminalitätsbelastung der kreisfreien Städte und Landkreise nach Häufigkeitszahlen
(ausgewählte Straftaten)

Straftaten 2005

Kreisfreie Stadt/ Landkreis	Einwohner Stand 31.12.2004	erfasste Fälle	Häufigkeitszahl
Dessau	77.393	10.692	13.815
Anhalt-Zerbst	73.766	5.711	7.742
Bernburg	66.361	5.807	8.751
Bitterfeld	100.893	7.548	7.481
Köthen	66.831	5.368	8.032
Wittenberg	124.321	8.862	7.128
Halle	238.497	30.875	12.946
Burgenlandkreis	135.812	9.582	7.055
Mansfelder-Land	101.754	6.675	6.560
Merseburg-Querfurt	132.634	10.043	7.572
Saalkreis	77.201	3.835	4.968
Sangerhausen	64.322	4.709	7.321
Weißenfels	74.913	6.018	8.033
Magdeburg	226.675	32.031	14.131
Aschersleben-Staßfurt	96.826	6.801	7.024
Bördekreis	76.479	5.021	6.565
Halberstadt	76.556	7.117	9.296
Jerichower Land	96.708	6.776	7.007
Ohrekreis	115.734	6.844	5.914
Stendal	133.187	10.380	7.794
Quedlinburg	74.346	6.111	8.220
Schönebeck	73.279	5.840	7.970
Wernigerode	92.773	6.656	7.175
Altmarkkreis Salzwedel	97.176	6.762	6.959
Sachsen-Anhalt	2.494.437	216.186	8.667

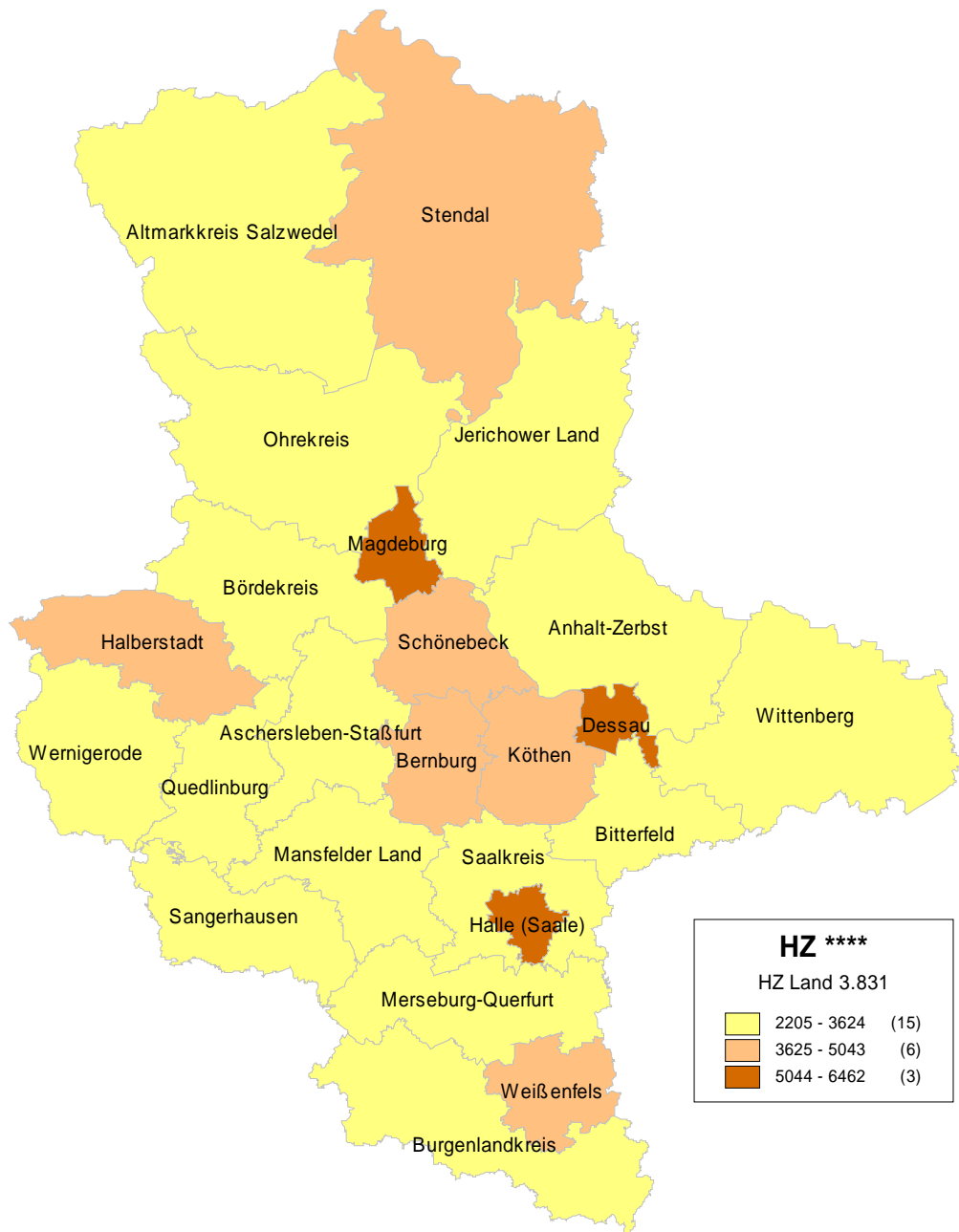
Straftaten insgesamt - Häufigkeitszahlen 2005 nach kreisfreien Städten/Landkreisen



Diebstahl insgesamt

Kreisfreie Stadt/ Landkreis	Einwohner Stand 31.12.2004	erfasste Fälle	Häufigkeitszahl
Dessau	77.393	4.682	6.050
Anhalt-Zerbst	73.766	2.383	3.230
Bernburg	66.361	2.694	4.060
Bitterfeld	100.893	3.552	3.521
Köthen	66.831	2.563	3.835
Wittenberg	124.321	3.795	3.053
Halle	238.497	12.807	5.370
Burgenlandkreis	135.812	4.086	3.009
Mansfelder-Land	101.754	2.596	2.551
Merseburg-Querfurt	132.634	4.202	3.168
Saalkreis	77.201	1.702	2.205
Sangerhausen	64.322	1.545	2.402
Weißenfels	74.913	2.862	3.820
Magdeburg	226.675	14.647	6.462
Aschersleben-Staßfurt	96.826	3.274	3.381
Bördekreis	76.479	2.188	2.861
Halberstadt	76.556	2.775	3.625
Jerichower Land	96.708	3.362	3.476
Ohrekreis	115.734	3.248	2.806
Stendal	133.187	5.121	3.845
Quedlinburg	74.346	2.573	3.461
Schönebeck	73.279	3.083	4.207
Wernigerode	92.773	2.790	3.007
Altmarkkreis Salzwedel	97.176	3.019	3.107
Land Sachsen-Anhalt	2.494.437	95.560	3.831

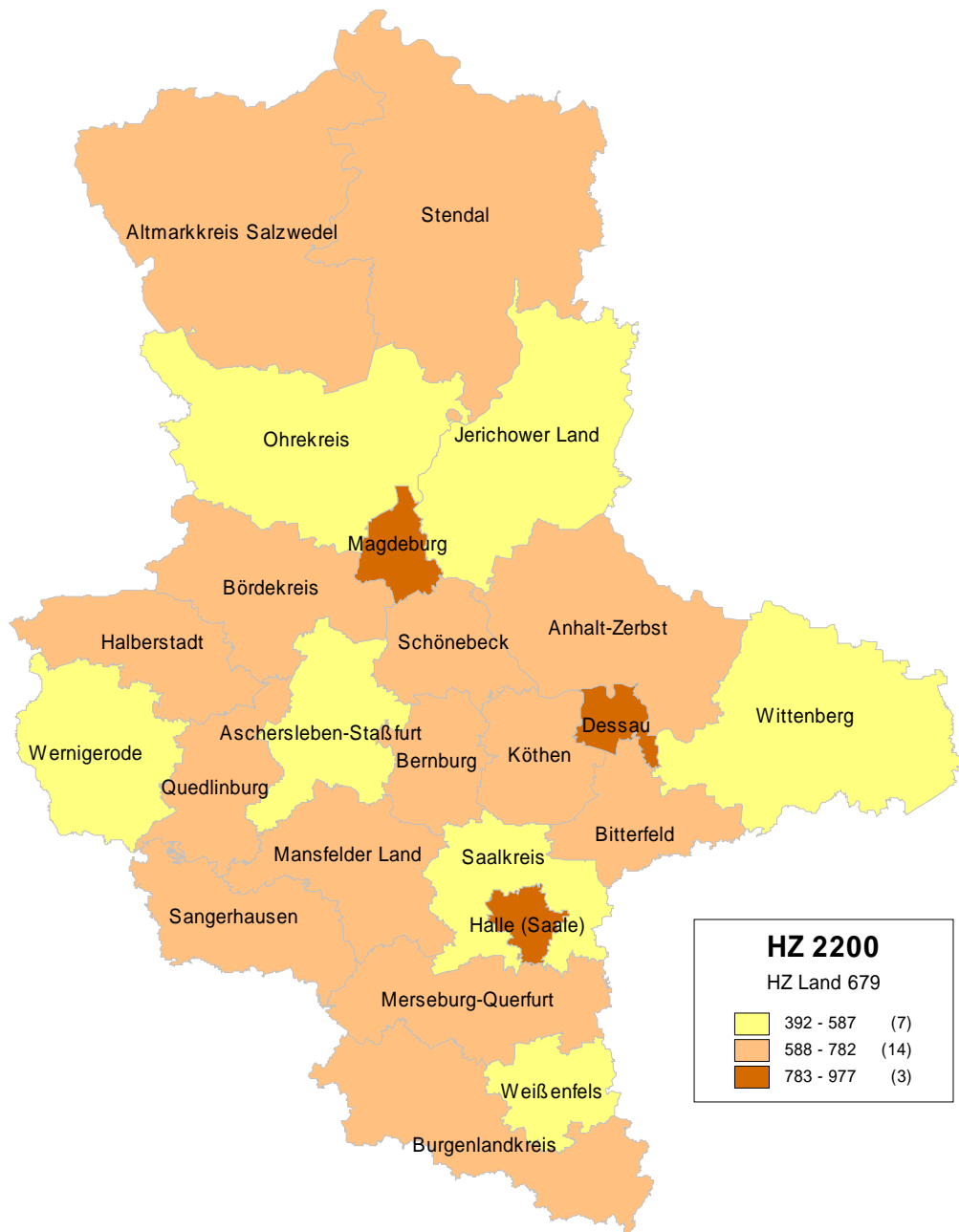
Diebstahl insgesamt - Häufigkeitszahlen 2005 nach kreisfreien Städten/Landkreisen



Körperverletzung

Kreisfreie Stadt/ Landkreis	Einwohner Stand 31.12.2004	erfasste Fälle	Häufigkeitszahl
Dessau	77.393	614	793
Anhalt-Zerbst	73.766	488	662
Bernburg	66.361	437	659
Bitterfeld	100.893	679	673
Köthen	66.831	484	724
Wittenberg	124.321	712	573
Halle	238.497	2.331	977
Burgenlandkreis	135.812	843	621
Mansfelder-Land	101.754	793	779
Merseburg-Querfurt	132.634	929	700
Saalkreis	77.201	316	409
Sangerhausen	64.322	462	718
Weißenfels	74.913	398	531
Magdeburg	226.675	2.017	890
Aschersleben-Staßfurt	96.826	548	566
Bördekreis	76.479	547	715
Halberstadt	76.556	465	607
Jerichower Land	96.708	379	392
Ohrekreis	115.734	496	429
Stendal	133.187	816	613
Quedlinburg	74.346	481	647
Schönebeck	73.279	476	650
Wernigerode	92.773	479	516
Altmarkkreis Salzwedel	97.176	749	771
Land Sachsen-Anhalt	2.494.437	16.940	679

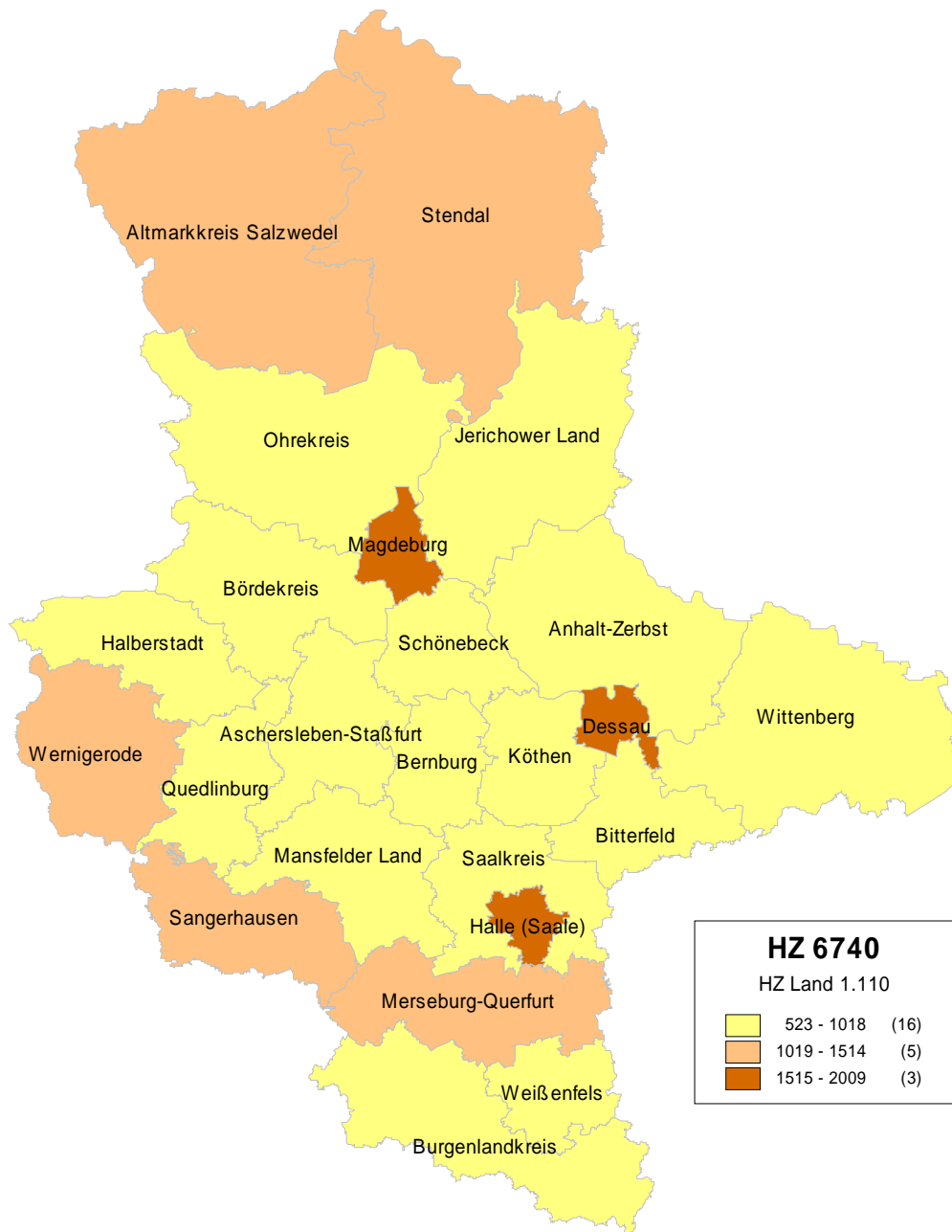
Körperverletzung - Häufigkeitszahlen 2005 nach kreisfreien Städten/Landkreisen



Sachbeschädigung

Kreisfreie Stadt/ Landkreis	Einwohner Stand 31.12.2004	erfasste Fälle	Häufigkeitszahl
Dessau	77.393	1.214	1.569
Anhalt-Zerbst	73.766	683	926
Bernburg	66.361	492	741
Bitterfeld	100.893	873	865
Köthen	66.831	462	691
Wittenberg	124.321	1.238	996
Halle	238.497	4.041	1.694
Burgenlandkreis	135.812	1.082	797
Mansfelder-Land	101.754	990	973
Merseburg-Querfurt	132.634	1.428	1.077
Saalkreis	77.201	404	523
Sangerhausen	64.322	672	1.045
Weißenfels	74.913	727	970
Magdeburg	226.675	4.553	2.009
Aschersleben-Staßfurt	96.826	774	799
Bördekreis	76.479	664	868
Halberstadt	76.556	744	972
Jerichower Land	96.708	827	855
Ohrekreis	115.734	870	752
Stendal	133.187	1.492	1.120
Quedlinburg	74.346	665	894
Schönebeck	73.279	623	850
Wernigerode	92.773	989	1.066
Altmarkkreis Salzwedel	97.176	1.169	1.203
Land Sachsen-Anhalt	2.494.437	27.676	1.110

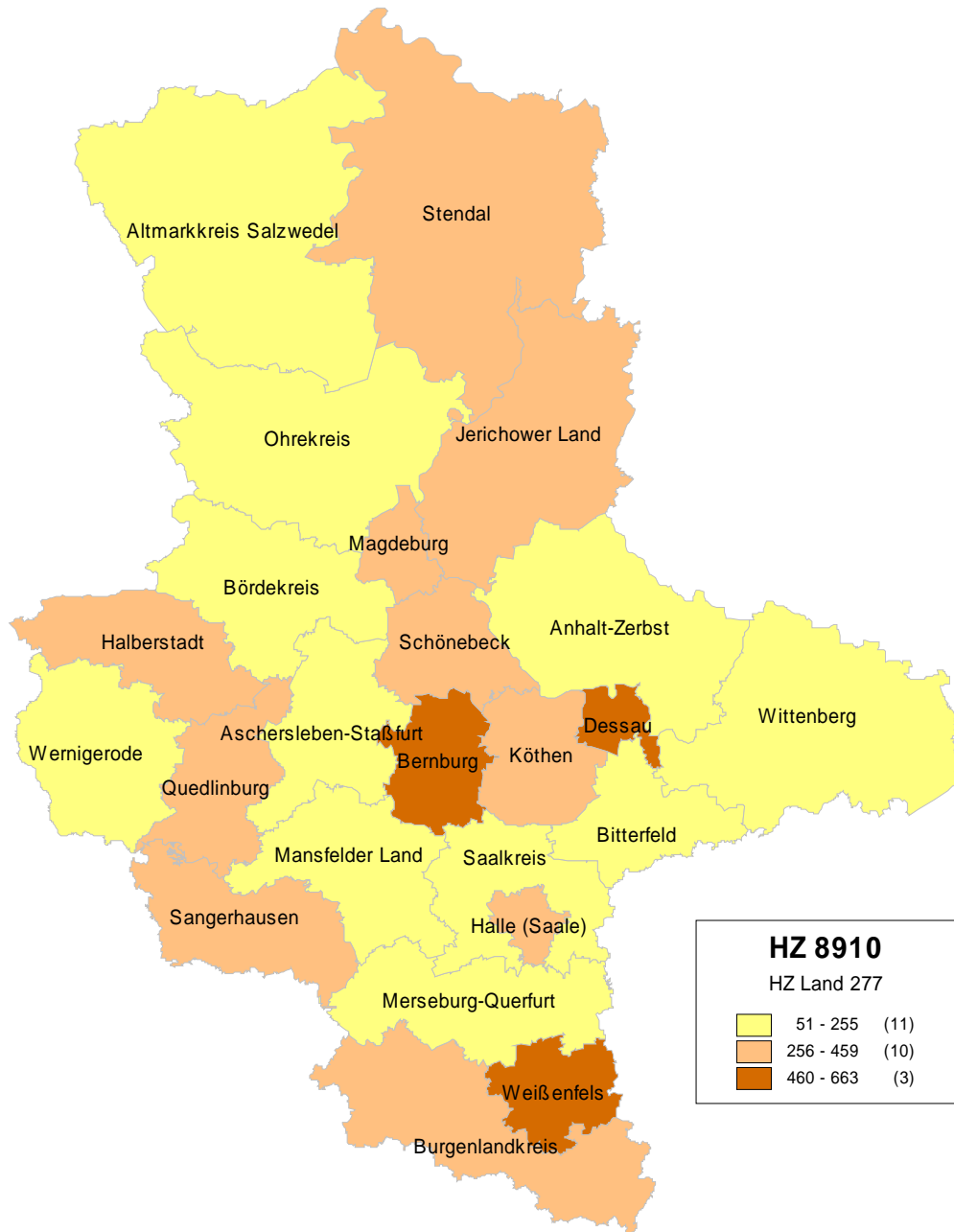
Sachbeschädigung - Häufigkeitszahlen 2005 nach kreisfreien Städten/Landkreisen



Rauschgiftkriminalität

Kreisfreie Stadt/ Landkreis	Einwohner Stand 31.12.2004	erfasste Fälle	Häufigkeitszahl
Dessau	77.393	469	606
Anhalt-Zerbst	73.766	183	248
Bernburg	66.361	440	663
Bitterfeld	100.893	176	174
Köthen	66.831	304	455
Wittenberg	124.321	233	187
Halle	238.497	745	312
Burgenlandkreis	135.812	385	283
Mansfelder-Land	101.754	198	195
Merseburg-Querfurt	132.634	282	213
Saalkreis	77.201	39	51
Sangerhausen	64.322	224	348
Weißenfels	74.913	385	514
Magdeburg	226.675	632	279
Aschersleben-Staßfurt	96.826	241	249
Bördekreis	76.479	78	102
Halberstadt	76.556	229	299
Jerichower Land	96.708	311	322
Ohrekreis	115.734	135	117
Stendal	133.187	411	309
Quedlinburg	74.346	232	312
Schönebeck	73.279	296	404
Wernigerode	92.773	159	171
Altmarkkreis Salzwedel	97.176	126	130
Land Sachsen-Anhalt	2.494.437	6.918	277

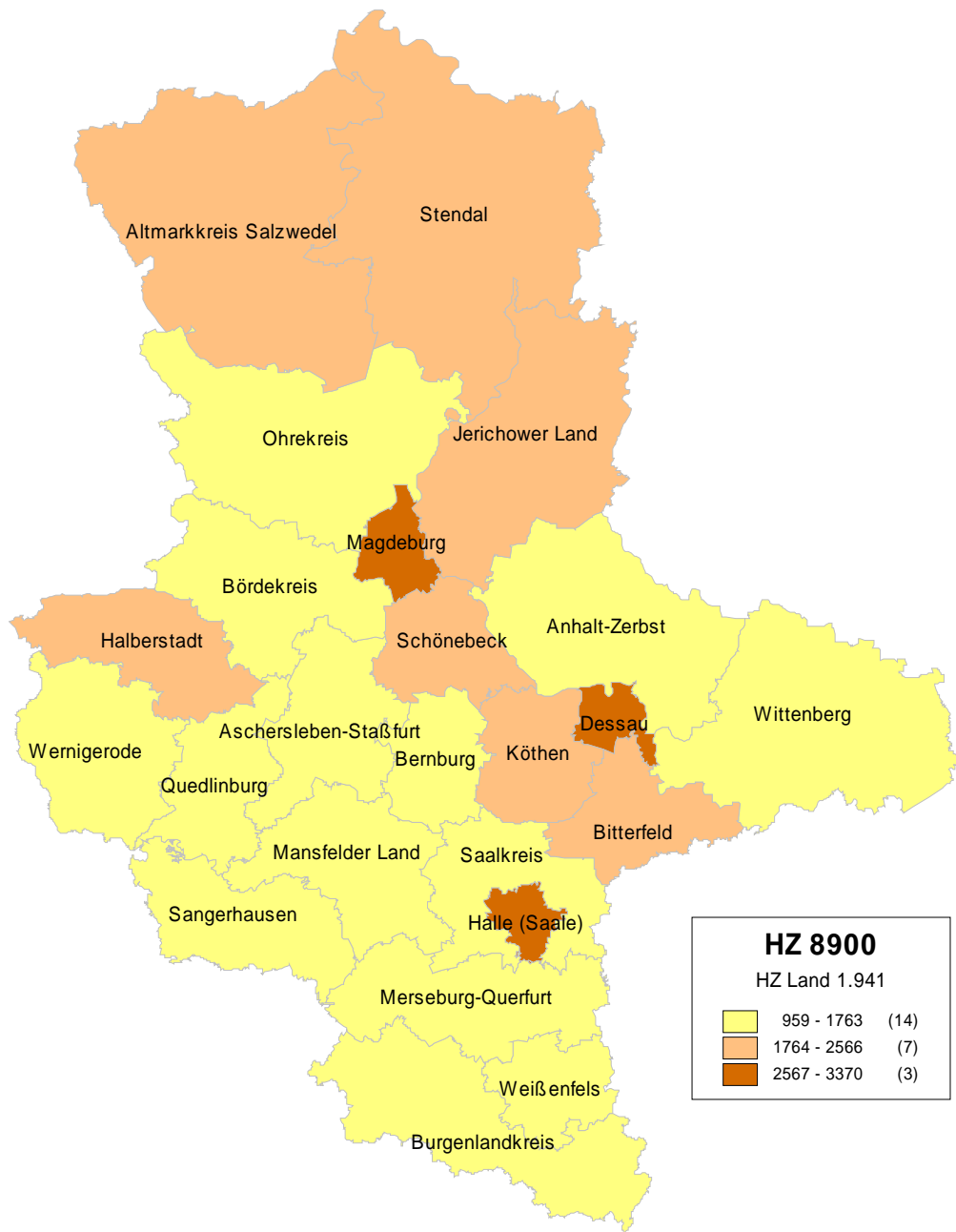
Rauschgiftkriminalität nach kreisfreien Städten/Landkreisen



Straßenkriminalität

Kreisfreie Stadt/ Landkreis	Einwohner Stand 31.12.2004	erfasste Fälle	Häufigkeitszahl
Dessau	77.393	2.303	2.976
Anhalt-Zerbst	73.766	1.284	1.741
Bernburg	66.361	1.159	1.747
Bitterfeld	100.893	1.795	1.779
Köthen	66.831	1.265	1.893
Wittenberg	124.321	2.132	1.715
Halle	238.497	6.340	2.658
Burgenlandkreis	135.812	1.912	1.408
Mansfelder-Land	101.754	1.068	1.050
Merseburg-Querfurt	132.634	2.261	1.705
Saalkreis	77.201	740	959
Sangerhausen	64.322	707	1.099
Weißenfels	74.913	1.109	1.480
Magdeburg	226.675	7.640	3.370
Aschersleben-Staßfurt	96.826	1.450	1.498
Bördekreis	76.479	1.119	1.463
Halberstadt	76.556	1.468	1.918
Jerichower Land	96.708	1.937	2.003
Ohrekreis	115.734	1.879	1.624
Stendal	133.187	2.997	2.250
Quedlinburg	74.346	1.164	1.566
Schönebeck	73.279	1.516	2.069
Wernigerode	92.773	1.408	1.518
Altmarkkreis Salzwedel	97.176	1.772	1.823
Land Sachsen-Anhalt	2.494.437	48.427	1.941

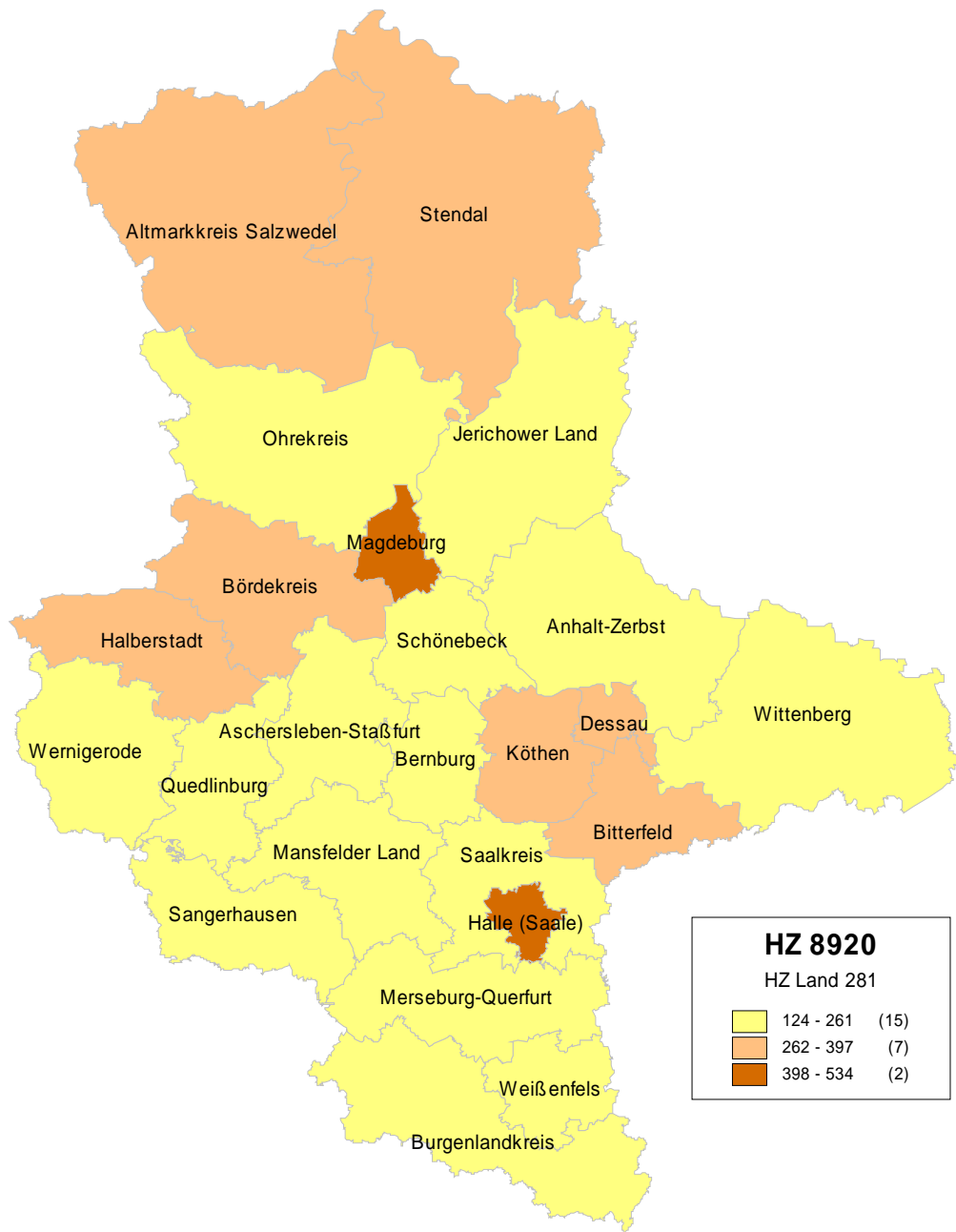
Straßenkriminalität - Häufigkeitszahlen 2005 nach kreisfreien Städten/Landkreisen



Gewaltkriminalität

Kreisfreie Stadt/ Landkreis	Einwohner Stand 31.12.2004	erfasste Fälle	Häufigkeitszahl
Dessau	77.393	251	324
Anhalt-Zerbst	73.766	187	254
Bernburg	66.361	166	250
Bitterfeld	100.893	269	267
Köthen	66.831	199	298
Wittenberg	124.321	223	179
Halle	238.497	1.274	534
Burgenlandkreis	135.812	296	218
Mansfelder-Land	101.754	214	210
Merseburg-Querfurt	132.634	313	236
Saalkreis	77.201	96	124
Sangerhausen	64.322	147	229
Weißenfels	74.913	158	211
Magdeburg	226.675	939	414
Aschersleben-Staßfurt	96.826	222	229
Bördekreis	76.479	201	263
Halberstadt	76.556	247	323
Jerichower Land	96.708	167	173
Ohrekreis	115.734	206	178
Stendal	133.187	366	275
Quedlinburg	74.346	189	254
Schönebeck	73.279	181	247
Wernigerode	92.773	206	222
Altmarkkreis Salzwedel	97.176	287	295
Land Sachsen-Anhalt	2.494.437	7.005	281

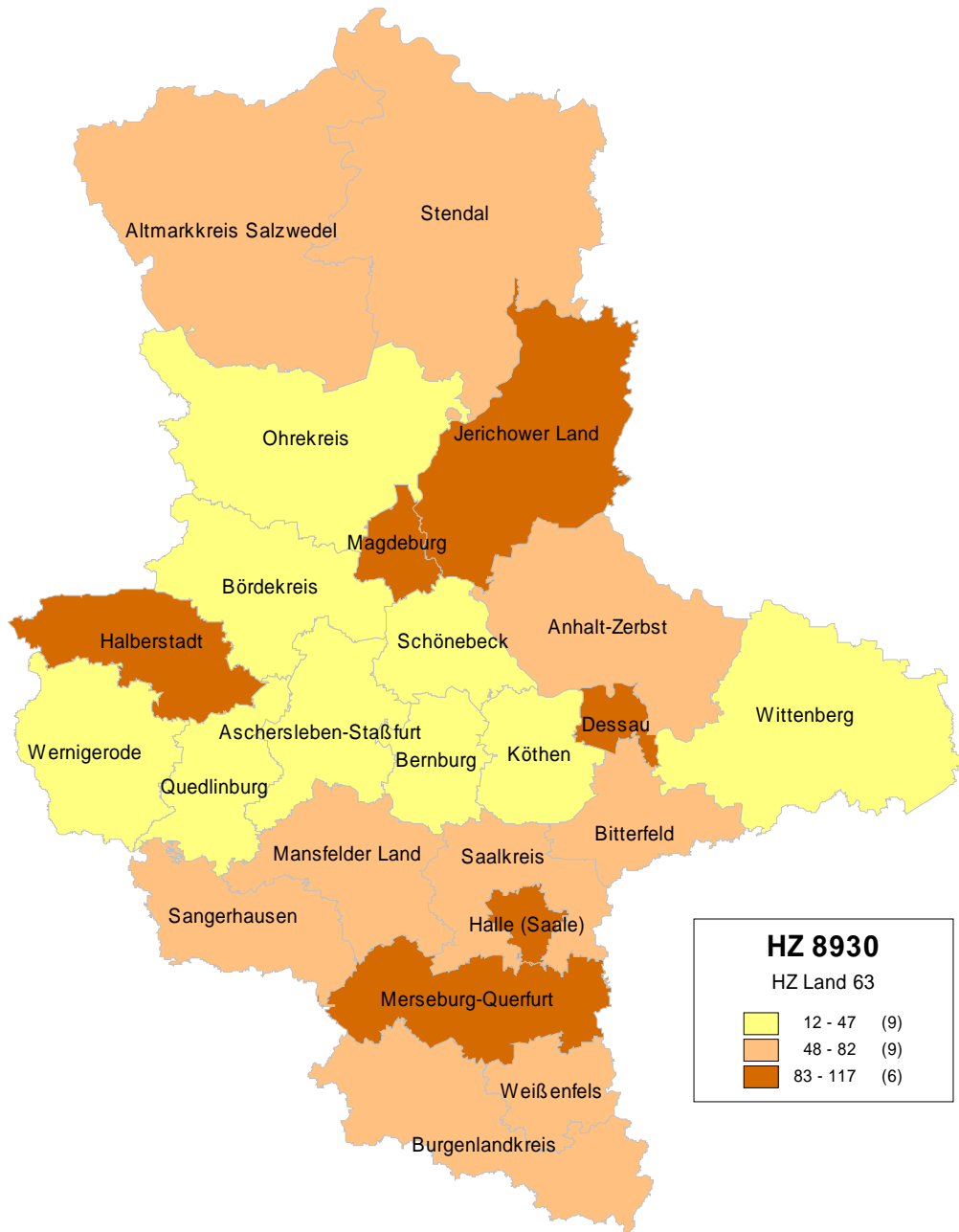
Gewaltkriminalität - Häufigkeitszahlen 2005 nach kreisfreien Städten/Landkreisen



Wirtschaftskriminalität

Kreisfreie Stadt/ Landkreis	Einwohner Stand 31.12.2004	erfasste Fälle	Häufigkeitszahl
Dessau	77.393	67	87
Anhalt-Zerbst	73.766	51	69
Bernburg	66.361	15	23
Bitterfeld	100.893	55	55
Köthen	66.831	24	36
Wittenberg	124.321	43	35
Halle	238.497	252	106
Burgenlandkreis	135.812	73	54
Mansfelder-Land	101.754	54	53
Merseburg-Querfurt	132.634	112	84
Saalkreis	77.201	43	56
Sangerhausen	64.322	49	76
Weißenfels	74.913	56	75
Magdeburg	226.675	266	117
Aschersleben-Staßfurt	96.826	17	18
Bördekreis	76.479	33	43
Halberstadt	76.556	64	84
Jerichower Land	96.708	84	87
Ohrekreis	115.734	37	32
Stendal	133.187	67	50
Quedlinburg	74.346	26	35
Schönebeck	73.279	9	12
Wernigerode	92.773	35	38
Altmarkkreis Salzwedel	97.176	46	47
Land Sachsen-Anhalt	2.494.437	1.578	63

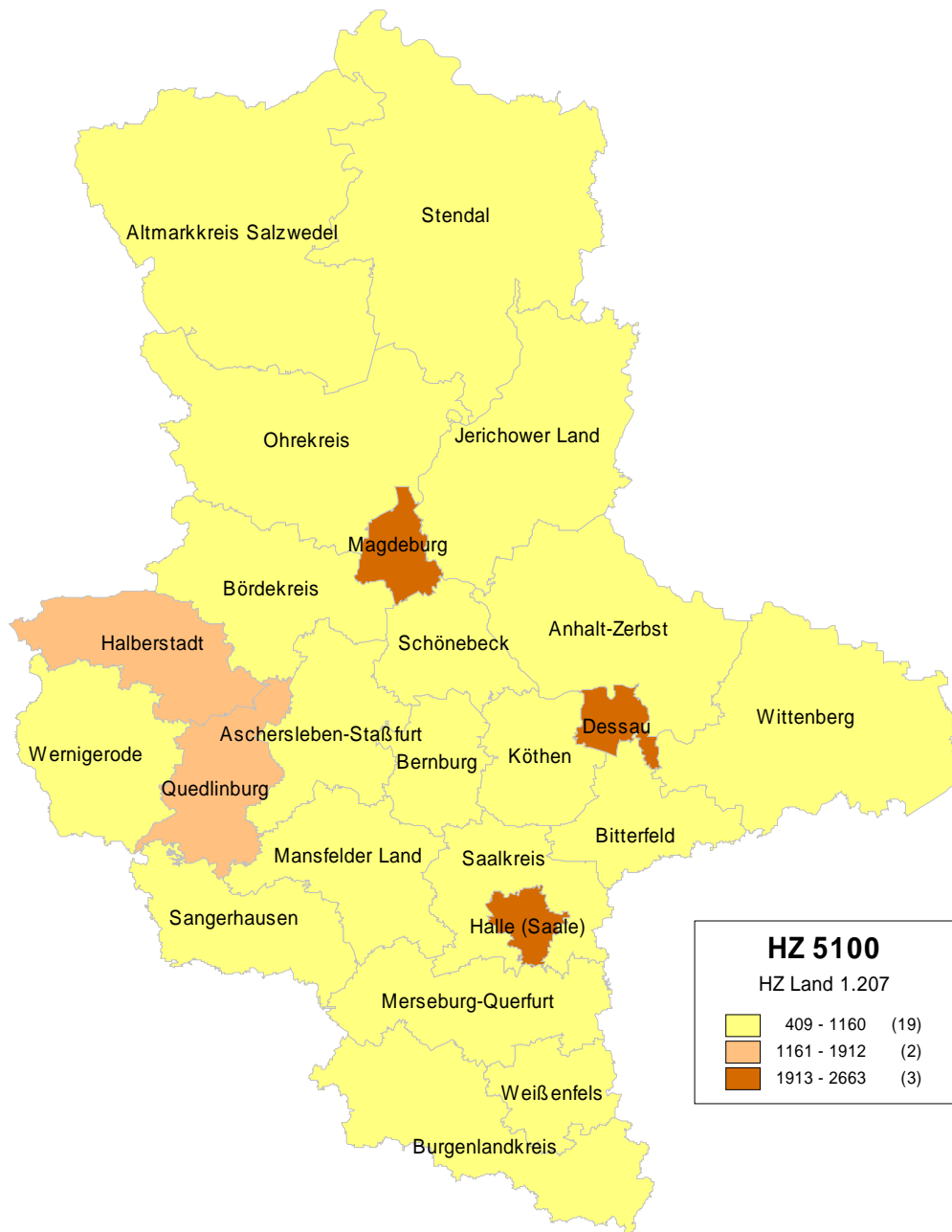
Wirtschaftskriminalität - Häufigkeitszahlen 2005 nach kreisfreien Städten/Landkreisen



Betrug

Kreisfreie Stadt/ Landkreis	Einwohner Stand 31.12.2004	erfasste Fälle	Häufigkeitszahl
Dessau	77.393	1.873	2.420
Anhalt-Zerbst	73.766	638	865
Bernburg	66.361	662	998
Bitterfeld	100.893	859	851
Köthen	66.831	584	874
Wittenberg	124.321	1.002	806
Halle	238.497	6.350	2.663
Burgenlandkreis	135.812	1.425	1.049
Mansfelder-Land	101.754	629	618
Merseburg-Querfurt	132.634	1.113	839
Saalkreis	77.201	496	642
Sangerhausen	64.322	718	1.116
Weißenfels	74.913	566	756
Magdeburg	226.675	5.570	2.457
Aschersleben-Staßfurt	96.826	843	871
Bördekreis	76.479	388	507
Halberstadt	76.556	1.212	1.583
Jerichower Land	96.708	697	721
Ohrekreis	115.734	866	748
Stendal	133.187	821	616
Quedlinburg	74.346	934	1.256
Schönebeck	73.279	455	621
Wernigerode	92.773	969	1.044
Altmarkkreis Salzwedel	97.176	397	409
Land Sachsen-Anhalt	2.494.437	30.112	1.207

Betrug - Häufigkeitszahlen 2005 nach kreisfreien Städten/Landkreisen



Schlüsselzahl der Tat	Straftaten	Erfasste Fälle	% Anteil an allen Taten	von Spalte 3 Versuche Fälle		Tatort					Mit Schußwaffe		Aufklärung		Gesamtzahl der ermitt. Tatverd.	von SPALTE 16			
						bis 20.000 Einw.	20.000 bis 100.000 Einw.	100.000 bis 500.000 Einw.	500.000 und mehr Einw.	unbekannt	gedroht	geschoss.	Fälle	in %		männl.	weibl.	Nichtdeutsche Tatverdächtige	
																		Anzahl	in %
1	2	3	4	5	6	7	8	9	10	11	12	13	14	15	16	17	18	19	20
----	Straftaten gesamt (0-7)	216186	100,0	12347	5,7	74039	79119	62906	0	122	148	253	126538	58,5	87147	66468	20679	6560	7,5
0000	Straftaten gegen das Leben	126	0,1	52	41,3	47	51	27	0	1	0	0	110	87,3	153	132	21	4	2,6
0100	Mord	26	0,0	8	30,8	8	13	5	0	0	0	0	20	76,9	28	26	2	0	0,0
0110	-Raubmord	1	0,0	1	100,0	0	1	0	0	0	0	0	1	100,0	1	1	0	0	0,0
0120	-Sexualmord	2	0,0	1	50,0	1	1	0	0	0	0	0	1	50,0	1	1	0	0	0,0
0200	Totschlag u. Tötung auf Verl.	60	0,0	44	73,3	26	21	13	0	0	0	0	56	93,3	79	72	7	3	3,8
0300	Fahrlässige Tötung	38	0,0	0	0,0	13	17	8	0	0	0	0	32	84,2	44	34	10	1	2,3
0400	Abbruch der Schwangerschaft	2	0,0	0	0,0	0	0	1	0	1	0	0	2	100,0	2	0	2	0	0,0
1000	ST gg. sex. Selbstbestimmung	1598	0,7	104	6,5	646	543	394	0	15	2	0	1368	85,6	1315	1231	84	66	5,0
1100	mit Gewalt/ Abhängigkeit	600	0,3	73	12,2	245	222	133	0	0	2	0	545	90,8	562	538	24	40	7,1
1110	-Vergewaltigung/sex. Nötigg.	201	0,1	28	13,9	65	64	72	0	0	2	0	178	88,6	185	184	1	21	11,4
1111	.überfallartig Einzeltäter	153	0,1	26	17,0	41	50	62	0	0	2	0	129	84,3	128	128	0	16	12,5
1112	.überfallartig durch Gruppe	3	0,0	0	0,0	3	0	0	0	0	0	0	4	133,3	8	8	0	1	12,5
1113	.durch Gruppe	9	0,0	0	0,0	1	6	2	0	0	0	0	9	100,0	16	15	1	3	18,8
1114	.sonst. ST nach §177 .. StGB	36	0,0	2	5,6	20	8	8	0	0	0	0	36	100,0	34	34	0	2	5,9
1120	-sonst. sexuelle Nötigung	272	0,1	36	13,2	113	123	36	0	0	0	0	242	89,0	262	248	14	16	6,1
1130	-Sex. M. Schutzbef./Ausn. Amt	127	0,1	9	7,1	67	35	25	0	0	0	0	125	98,4	125	116	9	6	4,8
1131	.zum Nachteil von Kindern	81	0,0	6	7,4	38	24	19	0	0	0	0	79	97,5	79	75	4	3	3,8
1300	sexueller Missbrauch	670	0,3	29	4,3	268	220	181	0	1	0	0	555	82,8	491	472	19	18	3,7
1310	-sex. Missbrauch von Kindern	421	0,2	28	6,7	182	128	110	0	1	0	0	376	89,3	342	326	16	15	4,4
1311	.sex. Handlg. n §176 Abs 1,2	211	0,1	23	10,9	108	60	43	0	0	0	0	197	93,4	168	164	4	6	3,6
1312	.exhib./sex. Handlg. vor K.	47	0,0	2	4,3	9	17	21	0	0	0	0	22	46,8	19	19	0	1	5,3
1313	.sex. Handlung n §176, Abs 4	13	0,0	3	23,1	5	3	5	0	0	0	0	12	92,3	15	13	2	0	0,0
1314	.einwirken nach §176 Abs 4	15	0,0	0	0,0	5	6	4	0	0	0	0	11	73,3	11	11	0	0	0,0
1315	.Vollzug des Beischlafes	41	0,0	0	0,0	17	13	10	0	1	0	0	41	100,0	39	38	1	1	2,6
1317	.sonst. schwerer §176a StGB	69	0,0	0	0,0	29	23	17	0	0	0	0	69	100,0	86	79	7	5	5,8
1320	-Exhib. Handl. Err. ö. Ärger	161	0,1	0	0,0	42	64	55	0	0	0	0	96	59,6	83	83	0	1	1,2
1330	-Sex. Missbrauch von Jugendl.	61	0,0	0	0,0	34	17	10	0	0	0	0	60	98,4	57	56	1	2	3,5
1340	-Sex. Missbr. Widerstandsunf.	27	0,0	1	3,7	10	11	6	0	0	0	0	23	85,2	23	21	2	2	8,7
1400	Ausnutzung sexueller Neigung	328	0,2	2	0,6	133	101	80	0	14	0	0	268	81,7	301	259	42	8	2,7
1410	-Förd. sex. H. Minderj./Pros	22	0,0	2	9,1	5	6	11	0	0	0	0	20	90,9	24	12	12	4	16,7
1411	.Förder.sex. Handl. Minderj.	9	0,0	2	22,2	4	1	4	0	0	0	0	9	100,0	11	8	3	0	0,0
1412	.Ausbeutung von Prostit.	13	0,0	0	0,0	1	5	7	0	0	0	0	11	84,6	13	4	9	4	30,8
1420	-Zuhälterei	15	0,0	0	0,0	4	6	4	0	1	0	0	14	93,3	23	18	5	1	4,3

Berechnungszeitraum vom 01.01.2005 bis 31.12.2005

Schlüsselzahl der Tat	Straftaten	Erfasste Fälle	% Anteil an allen Taten	von Spalte 3 Versuche Fälle		Tatort					Mit Schußwaffe		Aufklärung		Gesamtzahl der ermitt. Tatverd.	von SPALTE 16			
						bis 20.000 Einw.	20.000 bis 100.000 Einw.	100.000 bis 500.000 Einw.	500.000 und mehr Einw.	unbekannt	gedroht	geschoss.	Fälle	in %		männl.	weibl.	Nichtdeutsche Tatverdächtige	
																		Anzahl	in %
1	2	3	4	5	6	7	8	9	10	11	12	13	14	15	16	17	18	19	20
----	Straftaten gesamt (0-7)	216186	100,0	12347	5,7	74039	79119	62906	0	122	148	253	126538	58,5	87147	66468	20679	6560	7,5
1430	-Verbr. pornograf. Schrift	288	0,1	0	0,0	123	88	64	0	13	0	0	232	80,6	252	227	25	3	1,2
1431	.Verbr. porn. Schr. P. u. 18	14	0,0	0	0,0	7	4	3	0	0	0	0	13	92,9	21	19	2	0	0,0
1432	.Verbr. bandenmäß. Handeln	9	0,0	0	0,0	3	4	2	0	0	0	0	9	100,0	9	9	0	0	0,0
1433	.Besitz/Versch. v. Kinderpo.	143	0,1	0	0,0	57	42	33	0	11	0	0	115	80,4	121	112	9	0	0,0
1434	.Verbreitung v. Kinderporn.	82	0,0	0	0,0	33	27	20	0	2	0	0	63	76,8	71	61	10	1	1,4
1440	-Menschenhandel	3	0,0	0	0,0	1	1	1	0	0	0	0	2	66,7	3	3	0	0	0,0
1442	.Schwerer Menschenhandel	3	0,0	0	0,0	1	1	1	0	0	0	0	2	66,7	3	3	0	0	0,0
2000	Rohheit/persönl. Freiheit	25355	11,7	1058	4,2	10131	8824	6397	0	3	143	145	22429	88,5	21979	18684	3295	1301	5,9
2100	Raub/räub. Erpress./räub. Ang.	1958	0,9	272	13,9	415	734	808	0	1	47	23	1219	62,3	1731	1566	165	164	9,5
2110	-auf Geldinstitute und Post	24	0,0	2	8,3	18	5	1	0	0	6	3	19	79,2	28	28	0	2	7,1
2111	.auf Geldinstitute	20	0,0	2	10,0	14	5	1	0	0	5	2	17	85,0	27	27	0	2	7,4
2112	.auf Postfilialen	3	0,0	0	0,0	3	0	0	0	0	0	1	1	33,3	1	1	0	0	0,0
2113	.auf Postagenturen	1	0,0	0	0,0	1	0	0	0	0	1	0	1	100,0	1	1	0	0	0,0
2120	-auf sonst. Zahlst/Geschäft	57	0,0	13	22,8	19	18	20	0	0	13	12	37	64,9	50	48	2	0	0,0
2121	.auf Spielhallen	4	0,0	0	0,0	1	3	0	0	0	0	1	7	175,0	6	6	0	0	0,0
2122	.auf Tankstellen	12	0,0	3	25,0	6	6	0	0	0	4	1	11	91,7	16	16	0	0	0,0
2140	-auf Kraftfahrer	12	0,0	3	25,0	9	2	1	0	0	0	0	12	100,0	16	14	2	2	12,5
2150	-Zechanschlußraub	2	0,0	0	0,0	1	0	1	0	0	0	0	1	50,0	1	1	0	0	0,0
2160	-Handtaschenraub	216	0,1	39	18,1	25	119	72	0	0	2	0	102	47,2	108	98	10	0	0,0
2170	-sonst. Raubüberfälle Straße	743	0,3	101	13,6	125	222	396	0	0	11	0	392	52,8	659	607	52	61	9,3
2180	-Raub zur Erlangung von BtM	6	0,0	2	33,3	0	3	2	0	1	1	0	6	100,0	11	11	0	0	0,0
2190	-Raubüberfälle in Wohnungen	140	0,1	16	11,4	38	59	43	0	0	3	2	127	90,7	256	223	33	6	2,3
2200	Körperverletzung	16940	7,8	677	4,0	6758	5833	4348	0	1	11	60	15248	90,0	15826	13419	2407	876	5,5
2210	-KV mit tödl. Ausgang	6	0,0	0	0,0	1	2	3	0	0	0	0	5	83,3	7	6	1	0	0,0
2220	-gefährliche/schwere KV	4751	2,2	438	9,2	1888	1552	1311	0	0	4	57	4060	85,5	5667	4963	704	355	6,3
2221	.gefährl/schw. KV/Str/Weg/Pl	2048	0,9	178	8,7	798	637	613	0	0	1	24	1634	79,8	2651	2358	293	139	5,2
2230	-Misshandlung von Schutzbef.	155	0,1	1	0,6	66	47	42	0	0	0	0	151	97,4	180	90	90	8	4,4
2231	.Misshandlung von Kindern	116	0,1	1	0,9	48	36	32	0	0	0	0	113	97,4	142	67	75	7	4,9
2240	-(vorsätzliche leichte) KV	11339	5,2	238	2,1	4458	4051	2829	0	1	7	0	10409	91,8	10213	8749	1464	544	5,3
2250	-fahrlässige KV	689	0,3	0	0,0	345	181	163	0	0	0	3	623	90,4	693	478	215	13	1,9
2300	ST gg. die persönl. Freiheit	6457	3,0	109	1,7	2958	2257	1241	0	1	85	62	5962	92,3	6076	5218	858	363	6,0
2310	-Menschenraub / Entführung	82	0,0	5	6,1	43	27	12	0	0	0	0	80	97,6	83	54	29	8	9,6
2320	-Freiheitsber/Nöt/Bedrohung	6367	2,9	104	1,6	2914	2227	1225	0	1	85	62	5875	92,3	5995	5167	828	355	5,9

Berechnungszeitraum vom 01.01.2005 bis 31.12.2005

Schlüsselzahl der Tat	Straftaten	Erfasste Fälle	% Anteil an allen Taten	von Spalte 3 Versuche Fälle		Tatort					Mit Schußwaffe		Aufklärung		Gesamtzahl der ermittelten Tatverd.	von SPALTE 16			
						bis 20.000 Einw.	20.000 bis 100.000 Einw.	100.000 bis 500.000 Einw.	500.000 und mehr Einw.	unbekannt	gedroht	geschoss.	Fälle	in %		männl.	weibl.	Nichtdeutsche Tatverdächtige	
																		Anzahl	in %
1	2	3	4	5	6	7	8	9	10	11	12	13	14	15	16	17	18	19	20
----	Straftaten gesamt (0-7)	216186	100,0	12347	5,7	74039	79119	62906	0	122	148	253	126538	58,5	87147	66468	20679	6560	7,5
2321	.Freiheitsberaubung	151	0,1	7	4,6	68	51	32	0	0	0	0	151	100,0	222	172	50	10	4,5
2322	.Nötigung	1830	0,8	97	5,3	901	549	379	0	1	0	2	1604	87,7	1768	1552	216	82	4,6
2323	.Bedrohung	4386	2,0	0	0,0	1945	1627	814	0	0	85	60	4120	93,9	4152	3582	570	273	6,6
2330	-erpresserischer Menschenraub	1	0,0	0	0,0	0	0	1	0	0	0	0	1	100,0	6	6	0	0	0,0
2340	-Geiselnahme	2	0,0	0	0,0	0	2	0	0	0	0	0	2	100,0	3	3	0	0	0,0
2360	-Menschenhandel sex. Ausbeutung	5	0,0	0	0,0	1	1	3	0	0	0	0	4	80,0	5	3	2	4	80,0
2361	.gemäß §232 Abs. 1	2	0,0	0	0,0	0	0	2	0	0	0	0	2	100,0	3	2	1	3	100,0
2362	.zum Nachteil von Kindern	1	0,0	0	0,0	0	0	1	0	0	0	0	1	100,0	1	0	1	1	100,0
2365	.gemäß §232 Abs. 4	2	0,0	0	0,0	1	1	0	0	0	0	0	1	50,0	1	1	0	0	0,0
3**	Diebstahl ohne erschw Umstände	44064	20,4	751	1,7	13443	17776	12835	0	10	0	0	25013	56,8	22163	15841	6322	1500	6,8
3**1	von Kraftwagen/unbef Benutzen	310	0,1	16	5,2	148	105	57	0	0	0	0	201	64,8	243	225	18	7	2,9
3**2	von Moped/Krad/unbef Benutzen	274	0,1	7	2,6	170	78	26	0	0	0	0	124	45,3	191	189	2	0	0,0
3**3	von Fahrrädern/unbef Benutzen	1950	0,9	16	0,8	743	872	334	0	1	0	0	505	25,9	594	542	52	16	2,7
3**4	von Schusswaffen	20	0,0	2	10,0	12	4	4	0	0	0	0	8	40,0	12	10	2	0	0,0
3**5	von unbaren Zahlungsmitteln	2800	1,3	8	0,3	776	1068	956	0	0	0	0	512	18,3	569	442	127	29	5,1
3**6	v. aml. Siegeln/Stempeln/Dok	17	0,0	0	0,0	5	9	3	0	0	0	0	9	52,9	7	6	1	0	0,0
3**7	von/aus Automaten	116	0,1	5	4,3	48	42	26	0	0	0	0	45	38,8	49	27	22	3	6,1
3**8	von Antiquitäten/Kunstgegenst	18	0,0	1	5,6	6	6	6	0	0	0	0	9	50,0	13	11	2	0	0,0
305*	in/aus Banken/Sparkassen/Post	93	0,0	4	4,3	33	35	25	0	0	0	0	38	40,9	43	25	18	2	4,7
310*	in/aus Büro/Lager/Werk	2090	1,0	71	3,4	752	788	550	0	0	0	0	754	36,1	810	685	125	38	4,7
315*	in/aus Gastst./Hotel/Pension	657	0,3	6	0,9	181	263	213	0	0	0	0	136	20,7	180	143	37	11	6,1
320*	in/aus Kiosken	40	0,0	3	7,5	8	17	15	0	0	0	0	19	47,5	27	22	5	0	0,0
325*	in/aus Warenhäusern	19564	9,0	258	1,3	4144	9250	6168	0	2	0	0	17878	91,4	15317	10296	5021	1220	8,0
326*	-Ladendiebstahl	18427	8,5	229	1,2	3816	8803	5807	0	1	0	0	17584	95,4	15102	10125	4977	1192	7,9
330*	in/aus Schaufenstern	11	0,0	1	9,1	4	6	1	0	0	0	0	4	36,4	5	5	0	2	40,0
335*	in/aus Wohnungen	1941	0,9	59	3,0	759	705	477	0	0	0	0	1464	75,4	1669	1198	471	72	4,3
340*	in/aus Boden/Keller	650	0,3	17	2,6	215	271	164	0	0	0	0	224	34,5	262	219	43	3	1,1
345*	in/aus Baustellen	643	0,3	18	2,8	307	182	154	0	0	0	0	168	26,1	250	227	23	3	1,2
350*	in/aus Kraftfahrzeugen	872	0,4	33	3,8	341	329	202	0	0	0	0	170	19,5	206	188	18	15	7,3
3730	von BtM aus Krankenhäusern	2	0,0	1	50,0	1	1	0	0	0	0	0	1	50,0	1	0	1	0	0,0
3740	von BtM bei Hersteller	1	0,0	0	0,0	0	0	1	0	0	0	0	0	0,0	0	0	0	0	0,0
3750	von Rezeptform. z. BtM - Erl.	2	0,0	0	0,0	0	1	1	0	0	0	0	2	100,0	2	2	0	0	0,0
3950	Großviehdiebstahl	17	0,0	3	17,6	17	0	0	0	0	0	0	5	29,4	10	10	0	0	0,0

Schlüsselzahl der Tat	Straftaten	Erfasste Fälle	% Anteil an allen Taten	von Spalte 3 Versuche Fälle		Tatort					Mit Schußwaffe		Aufklärung		Gesamtzahl der ermittelten Tatverd.	von SPALTE 16			
						bis 20.000 Einw.	20.000 bis 100.000 Einw.	100.000 bis 500.000 Einw.	500.000 und mehr Einw.	unbekannt	gedroht	geschoss.	Fälle	in %		männl.	weibl.	Nichtdeutsche Tatverdächtige	
																		Anzahl	in %
1	2	3	4	5	6	7	8	9	10	11	12	13	14	15	16	17	18	19	20
----	Straftaten gesamt (0-7)	216186	100,0	12347	5,7	74039	79119	62906	0	122	148	253	126538	58,5	87147	66468	20679	6560	7,5
4***	Diebst. unt. erschw. Umständen	51496	23,8	8654	16,8	18385	18491	14619	0	1	0	0	9962	19,3	6921	6316	605	414	6,0
4**1	v. Kraftwagen/unbef. Benutzen	1868	0,9	631	33,8	603	567	698	0	0	0	0	462	24,7	525	504	21	42	8,0
4**2	v. Moped/Krad/unbef Benutzen	1527	0,7	100	6,5	657	527	343	0	0	0	0	441	28,9	540	524	16	5	0,9
4**3	von Fahrrädern/unbef Benutzen	14589	6,7	106	0,7	3737	6673	4179	0	0	0	0	1567	10,7	1019	944	75	35	3,4
4**4	von Schusswaffen	43	0,0	0	0,0	14	18	11	0	0	0	0	14	32,6	27	27	0	0	0,0
4**5	von unbaren Zahlungsmitteln	928	0,4	3	0,3	365	273	290	0	0	0	0	173	18,6	158	141	17	13	8,2
4**6	v. amtl. Sieg/Stemp/Dok.	13	0,0	0	0,0	4	2	7	0	0	0	0	5	38,5	9	9	0	0	0,0
4**7	von/aus Automaten	778	0,4	165	21,2	333	251	194	0	0	0	0	212	27,2	254	238	16	16	6,3
4**8	v. Antiq./Kunstgegenständen	21	0,0	3	14,3	15	3	3	0	0	0	0	6	28,6	8	8	0	0	0,0
405*	in/aus Banken/Sparkassen/Post	46	0,0	22	47,8	26	11	9	0	0	0	0	13	28,3	22	21	1	0	0,0
410*	in/aus Büro/Lager/Werk	5893	2,7	1424	24,2	2770	1999	1124	0	0	0	0	1462	24,8	1552	1456	96	49	3,2
415*	in/aus Gastst./Hotel/Pension	825	0,4	210	25,5	316	302	207	0	0	0	0	225	27,3	275	252	23	15	5,5
420*	in/aus Kiosken	334	0,2	114	34,1	132	122	80	0	0	0	0	94	28,1	157	145	12	3	1,9
425*	in/aus Warenhäusern	1763	0,8	676	38,3	669	713	381	0	0	0	0	590	33,5	655	607	48	44	6,7
426*	-Ladendiebstahl	58	0,0	4	6,9	11	25	22	0	0	0	0	47	81,0	54	45	9	15	27,8
430*	in/aus Schaufenstern	50	0,0	6	12,0	13	24	13	0	0	0	0	13	26,0	18	18	0	1	5,6
435*	in/aus Wohnungen	2149	1,0	694	32,3	780	689	680	0	0	0	0	741	34,5	954	825	129	32	3,4
436*	in/a. Wohnungen am Tage (TWE)	690	0,3	191	27,7	252	217	221	0	0	0	0	269	39,0	361	314	47	23	6,4
440*	in/aus Boden/Keller	4632	2,1	465	10,0	844	1573	2215	0	0	0	0	1120	24,2	636	577	59	12	1,9
445*	in/aus Baustellen	1213	0,6	172	14,2	582	342	289	0	0	0	0	162	13,4	232	226	6	14	6,0
450*	in/aus Kraftfahrzeugen	8639	4,0	1383	16,0	3103	2380	3155	0	1	0	0	1341	15,5	615	593	22	104	16,9
4710	von BtM aus Apotheken	1	0,0	0	0,0	1	0	0	0	0	0	0	0	0,0	0	0	0	0	0,0
4720	von BtM aus Arztpraxen	2	0,0	0	0,0	1	1	0	0	0	0	0	0	0,0	0	0	0	0	0,0
4730	von BtM aus Krankenhäusern	2	0,0	0	0,0	1	0	1	0	0	0	0	0	0,0	0	0	0	0	0,0
4750	von Rezeptform. z. BtM - Erl.	1	0,0	0	0,0	0	1	0	0	0	0	0	0	0,0	0	0	0	0	0,0
4950	Großviehdiebstahl	9	0,0	1	11,1	7	2	0	0	0	0	0	2	22,2	3	2	1	0	0,0
***	Diebstahl insgesamt	95560	44,2	9405	9,8	31828	36267	27454	0	11	0	0	34975	36,6	27336	20510	6826	1852	6,8
***1	v Kraftwagen/unbef Ingebrauch	2178	1,0	647	29,7	751	672	755	0	0	0	0	663	30,4	745	706	39	48	6,4
***2	v Moped/Krad/unbe Ingebrauch	1801	0,8	107	5,9	827	605	369	0	0	0	0	565	31,4	677	659	18	5	0,7
***3	v. Fahrrädern/unbe Ingebrauch	16539	7,7	122	0,7	4480	7545	4513	0	1	0	0	2072	12,5	1506	1382	124	51	3,4
***4	von Schusswaffen	63	0,0	2	3,2	26	22	15	0	0	0	0	22	34,9	39	37	2	0	0,0
***5	von unbaren Zahlungsmitteln	3728	1,7	11	0,3	1141	1341	1246	0	0	0	0	685	18,4	697	554	143	39	5,6
***6	v. amtl. Siegeln/Stempeln/Dok	30	0,0	0	0,0	9	11	10	0	0	0	0	14	46,7	16	15	1	0	0,0

Schlüsselzahl der Tat	Straftaten	Erfasste Fälle	% Anteil an allen Taten	von Spalte 3 Versuche Fälle		Tatort					Mit Schußwaffe		Aufklärung		Gesamtzahl der ermitt. Tatverd.	von SPALTE 16			
						bis 20.000 Einw.	20.000 bis 100.000 Einw.	100.000 bis 500.000 Einw.	500.000 und mehr Einw.	unbekannt	gedroht	geschoss.	Fälle	in %		männl.	weibl.	Nichtdeutsche Tatverdächtige	
																		Anzahl	in %
1	2	3	4	5	6	7	8	9	10	11	12	13	14	15	16	17	18	19	20
----	Straftaten gesamt (0-7)	216186	100,0	12347	5,7	74039	79119	62906	0	122	148	253	126538	58,5	87147	66468	20679	6560	7,5
***7	von/aus Automaten	894	0,4	170	19,0	381	293	220	0	0	0	0	257	28,7	303	265	38	19	6,3
***8	von Antiq./Kunstgegenständen	39	0,0	4	10,3	21	9	9	0	0	0	0	15	38,5	21	19	2	0	0,0
05	in/aus Banken/Sparkassen/Post	139	0,1	26	18,7	59	46	34	0	0	0	0	51	36,7	65	46	19	2	3,1
10	in/aus Büro/Lager/Werk	7983	3,7	1495	18,7	3522	2787	1674	0	0	0	0	2216	27,8	2242	2024	218	86	3,8
15	in/aus Gastst./Hotel	1482	0,7	216	14,6	497	565	420	0	0	0	0	361	24,4	451	392	59	26	5,8
20	in/aus Kiosken	374	0,2	117	31,3	140	139	95	0	0	0	0	113	30,2	181	164	17	3	1,7
25	in/aus Warenhäusern	21327	9,9	934	4,4	4813	9963	6549	0	2	0	0	18468	86,6	15821	10760	5061	1255	7,9
26	-Ladendiebstahl	18485	8,6	233	1,3	3827	8828	5829	0	1	0	0	17631	95,4	15129	10147	4982	1202	7,9
30	in/aus Schaufenstern	61	0,0	7	11,5	17	30	14	0	0	0	0	17	27,9	22	22	0	3	13,6
35	in/aus Wohnräumen	4090	1,9	753	18,4	1539	1394	1157	0	0	0	0	2205	53,9	2524	1940	584	99	3,9
40	in/aus Boden/Keller	5282	2,4	482	9,1	1059	1844	2379	0	0	0	0	1344	25,4	852	751	101	15	1,8
45	in/aus Baustellen	1856	0,9	190	10,2	889	524	443	0	0	0	0	330	17,8	462	433	29	17	3,7
50	in/aus Kraftfahrzeugen	9511	4,4	1416	14,9	3444	2709	3357	0	1	0	0	1511	15,9	779	739	40	112	14,4
*550	an Kfz	5837	2,7	127	2,2	2203	1950	1684	0	0	0	0	552	9,5	497	472	25	43	8,7
*710	von BtM aus Apotheken	1	0,0	0	0,0	1	0	0	0	0	0	0	0	0,0	0	0	0	0	0,0
*720	von BtM aus Arztpraxen	2	0,0	0	0,0	1	1	0	0	0	0	0	0	0,0	0	0	0	0	0,0
*730	von BtM aus Krankenhäusern	4	0,0	1	25,0	2	1	1	0	0	0	0	1	25,0	1	0	1	0	0,0
*740	v BtM bei Hersteller/Großhän.	1	0,0	0	0,0	0	0	1	0	0	0	0	0	0,0	0	0	0	0	0,0
*750	von Rezeptform. z. BtM - Erl.	3	0,0	0	0,0	0	2	1	0	0	0	0	2	66,7	2	2	0	0	0,0
90	Taschendiebstahl	964	0,4	6	0,6	160	242	562	0	0	0	0	44	4,6	51	44	7	11	21,6
*950	Großviehdiebstahl	26	0,0	4	15,4	24	2	0	0	0	0	0	7	26,9	13	12	1	0	0,0
5000	ST Vermög- u Fälschungsdelikte	35905	16,6	1187	3,3	10136	12433	13287	0	49	0	0	31562	87,9	19871	13483	6388	1337	6,7
5100	Betrug	30112	13,9	1124	3,7	7843	10304	11920	0	45	0	0	26720	88,7	16040	10733	5307	935	5,8
5110	-Waren- und Warenkreditbetrug	12351	5,7	384	3,1	4447	4884	3003	0	17	0	0	10241	82,9	6452	4046	2406	256	4,0
5111	.Betrüg. Erlangen von Kfz.	82	0,0	6	7,3	42	30	10	0	0	0	0	79	96,3	100	79	21	7	7,0
5112	.Sonstiger Warenkreditbetrug	10864	5,0	339	3,1	3959	4379	2517	0	9	0	0	8802	81,0	5552	3410	2142	200	3,6
5113	.Warenbetrug	1405	0,6	39	2,8	446	475	476	0	8	0	0	1360	96,8	928	660	268	53	5,7
5120	-Grundstücks- und Baubetrug	40	0,0	2	5,0	23	6	11	0	0	0	0	40	100,0	50	40	10	2	4,0
5130	-Beteilig.- u Kapitalanlaggeb.	30	0,0	0	0,0	22	3	5	0	0	0	0	28	93,3	32	26	6	3	9,4
5131	.Prospektbetrug	6	0,0	0	0,0	5	1	0	0	0	0	0	6	100,0	10	7	3	0	0,0
5132	.Anlagebetrug	17	0,0	0	0,0	14	1	2	0	0	0	0	16	94,1	17	14	3	3	17,6
5133	.Betr. bei Börsenspekulation	1	0,0	0	0,0	1	0	0	0	0	0	0	1	100,0	1	1	0	0	0,0
5134	.Beteiligungsbetrug	2	0,0	0	0,0	1	0	1	0	0	0	0	1	50,0	1	1	0	0	0,0

Berechnungszeitraum vom 01.01.2005 bis 31.12.2005

Schlüsselzahl der Tat	Straftaten	Erfasste Fälle	% Anteil an allen Taten	von Spalte 3 Versuche Fälle		Tatort					Mit Schußwaffe		Aufklärung		Gesamtzahl der ermitt. Tatverd.	von SPALTE 16			
						bis 20.000 Einw.	20.000 bis 100.000 Einw.	100.000 bis 500.000 Einw.	500.000 und mehr Einw.	unbekannt	gedroht	geschoss.	Fälle	in %		männl.	weibl.	Nichtdeutsche Tatverdächtige	
																		Anzahl	in %
1	2	3	4	5	6	7	8	9	10	11	12	13	14	15	16	17	18	19	20
----	Straftaten gesamt (0-7)	216186	100,0	12347	5,7	74039	79119	62906	0	122	148	253	126538	58,5	87147	66468	20679	6560	7,5
5135	.Kautionsbetrug	3	0,0	0	0,0	0	1	2	0	0	0	0	3	100,0	2	2	0	0	0,0
5136	.Umschuldungsbetrug	1	0,0	0	0,0	1	0	0	0	0	0	0	1	100,0	2	2	0	0	0,0
5140	-Geldkreditbetrug	233	0,1	9	3,9	54	37	142	0	0	0	0	232	99,6	189	158	31	5	2,6
5141	.Kreditbetrug (§ 265 StGB)	130	0,1	0	0,0	13	8	109	0	0	0	0	130	100,0	41	34	7	0	0,0
5142	.Subventionsbetrug	40	0,0	0	0,0	22	9	9	0	0	0	0	40	100,0	61	50	11	1	1,6
5143	.Kreditbetrug (§ 263 StGB)	58	0,0	9	15,5	17	18	23	0	0	0	0	58	100,0	88	76	12	4	4,5
5144	.Wechselbetrug	5	0,0	0	0,0	2	2	1	0	0	0	0	4	80,0	6	5	1	0	0,0
5150	-Erschleichen von Leistungen	7164	3,3	8	0,1	413	1188	5563	0	0	0	0	7073	98,7	3675	2626	1049	387	10,5
5160	-rechtswidrig erl unb Zahlm.	1707	0,8	115	6,7	423	899	385	0	0	0	0	1124	65,8	673	515	158	31	4,6
5161	.mit Scheck	6	0,0	0	0,0	3	1	2	0	0	0	0	7	116,7	11	8	3	0	0,0
5162	.mit Debitkarten ohne PIN	829	0,4	26	3,1	131	549	149	0	0	0	0	545	65,7	246	191	55	15	6,1
5163	.mit Debitkarten mit PIN	514	0,2	50	9,7	144	221	149	0	0	0	0	296	57,6	280	209	71	7	2,5
5164	.mit Kreditkarte	161	0,1	23	14,3	67	52	42	0	0	0	0	112	69,6	90	75	15	6	6,7
5165	.mit Daten v. Zahlungskarten	34	0,0	3	8,8	9	9	16	0	0	0	0	21	61,8	21	11	10	2	9,5
5169	.sonst. unb. Zahlungsmittel	163	0,1	13	8,0	69	67	27	0	0	0	0	143	87,7	69	59	10	4	5,8
5170	-sonst. Betrug	8587	4,0	606	7,1	2461	3287	2811	0	28	0	0	7982	93,0	5971	4095	1876	293	4,9
5171	.Leistungsbetrug	344	0,2	17	4,9	126	108	109	0	1	0	0	324	94,2	321	218	103	17	5,3
5172	.Leistungskreditbetrug	721	0,3	6	0,8	289	273	156	0	3	0	0	713	98,9	721	501	220	21	2,9
5173	.Arbeitsvermittlungsbetrug	532	0,2	0	0,0	3	3	526	0	0	0	0	531	99,8	14	5	9	1	7,1
5174	.Betrug z.N. v. Versicherung	198	0,1	61	30,8	65	105	28	0	0	0	0	198	100,0	264	192	72	7	2,7
5175	.Computerbetrug	196	0,1	9	4,6	65	70	57	0	4	0	0	133	67,9	93	81	12	3	3,2
5176	.Provisionsbetrug	178	0,1	0	0,0	4	165	8	0	1	0	0	177	99,4	20	13	7	0	0,0
5177	.z N v Sozial-/versicherung	59	0,0	1	1,7	9	45	5	0	0	0	0	59	100,0	29	20	9	2	6,9
5178	.Sonstiger Sozialleistungsb.	519	0,2	13	2,5	191	206	122	0	0	0	0	518	99,8	566	327	239	25	4,4
5179	.Zugangsber. Komm.diensten	688	0,3	59	8,6	270	395	15	0	8	0	0	628	91,3	298	221	77	19	6,4
5181	.Abrechnungsbetrug	148	0,1	5	3,4	22	41	85	0	0	0	0	145	98,0	54	29	25	1	1,9
5182	.Einmietbetrug	405	0,2	4	1,0	161	137	107	0	0	0	0	391	96,5	441	304	137	15	3,4
5183	.Kontoeröffn-/Überweisungsb.	172	0,1	49	28,5	18	36	118	0	0	0	0	154	89,5	139	108	31	30	21,6
5184	.Zechbetrug	184	0,1	2	1,1	29	95	60	0	0	0	0	178	96,7	139	118	21	11	7,9
5188	.Kreditvermittlungsbetrug	42	0,0	2	4,8	11	3	28	0	0	0	0	42	100,0	32	28	4	1	3,1
5189	.weitere Betrugsarten	4201	1,9	378	9,0	1198	1605	1387	0	11	0	0	3791	90,2	3101	2142	959	156	5,0
5200	Veruntreuungen	1271	0,6	0	0,0	678	434	159	0	0	0	0	1268	99,8	901	638	263	36	4,0
5210	-Untreue	265	0,1	0	0,0	92	128	45	0	0	0	0	263	99,2	234	158	76	2	0,9

Schlüsselzahl der Tat	Straftaten	Erfasste Fälle	% Anteil an allen Taten	von Spalte 3 Versuche Fälle		Tatort					Mit Schußwaffe		Aufklärung		Gesamtzahl der ermitt. Tatverd.	von SPALTE 16			
						bis 20.000 Einw.	20.000 bis 100.000 Einw.	100.000 bis 500.000 Einw.	500.000 und mehr Einw.	unbekannt	gedroht	geschoss.	Fälle	in %		männl.	weibl.	Nichtdeutsche Tatverdächtige	
																		Anzahl	in %
1	2	3	4	5	6	7	8	9	10	11	12	13	14	15	16	17	18	19	20
----	Straftaten gesamt (0-7)	216186	100,0	12347	5,7	74039	79119	62906	0	122	148	253	126538	58,5	87147	66468	20679	6560	7,5
5211	.Untreue b. Kapitalanlage.	1	0,0	0	0,0	1	0	0	0	0	0	0	1	100,0	1	1	0	0	0,0
5220	-Veruntreuen Arbeitsentgelt	613	0,3	0	0,0	330	213	70	0	0	0	0	614	100,2	521	409	112	27	5,2
5230	.Missbr. von Scheck-/Kreditk	393	0,2	0	0,0	256	93	44	0	0	0	0	391	99,5	152	77	75	7	4,6
5300	Unterschlagung	2963	1,4	20	0,7	1088	1110	763	0	2	0	0	2099	70,8	2231	1573	658	103	4,6
5310	-Unterschlagung von Kfz.	348	0,2	2	0,6	160	103	85	0	0	0	0	340	97,7	344	278	66	28	8,1
5400	Urkundenfälschung	1401	0,6	27	1,9	469	532	398	0	2	0	0	1318	94,1	1319	1035	284	263	19,9
5410	-Fälschung techn Aufzeichnung	17	0,0	1	5,9	11	4	2	0	0	0	0	17	100,0	17	17	0	2	11,8
5420	-Fälschung z. Erlangen v. BtM	4	0,0	0	0,0	0	3	1	0	0	0	0	4	100,0	3	2	1	1	33,3
5430	-Fälsch bew Daten/Täusch i RV	5	0,0	0	0,0	3	2	0	0	0	0	0	5	100,0	5	3	2	0	0,0
5500	Geld-/Wertz/Schecks	79	0,0	16	20,3	19	30	30	0	0	0	0	78	98,7	93	70	23	23	24,7
5510	-Geld-/Wertzeichenfälschung	16	0,0	1	6,3	1	10	5	0	0	0	0	16	100,0	21	16	5	1	4,8
5520	-Inverkehrbringen Falschgeld	62	0,0	15	24,2	17	20	25	0	0	0	0	62	100,0	74	55	19	22	29,7
5530	-Fälschg. von Zahlungskarten	1	0,0	0	0,0	1	0	0	0	0	0	0	0	0,0	0	0	0	0	0,0
5532	.Nachm., Verf., Versch., Überl.	1	0,0	0	0,0	1	0	0	0	0	0	0	0	0,0	0	0	0	0	0,0
5600	Insolvenzstraftaten	79	0,0	0	0,0	39	23	17	0	0	0	0	79	100,0	108	86	22	0	0,0
5610	-Bankrott	68	0,0	0	0,0	34	19	15	0	0	0	0	68	100,0	97	78	19	0	0,0
5630	-Verletzung Buchführungspf.	10	0,0	0	0,0	4	4	2	0	0	0	0	10	100,0	12	10	2	0	0,0
5640	-Gläubigerbegünstigung	1	0,0	0	0,0	1	0	0	0	0	0	0	1	100,0	2	1	1	0	0,0
6000	Sonstige Straftatbestände StGB	46386	21,5	394	0,8	17447	15947	12961	0	31	3	62	25538	55,1	24245	19622	4623	861	3,6
6100	Erpressung	244	0,1	67	27,5	88	106	50	0	0	3	0	230	94,3	344	303	41	28	8,1
6110	-Erpressung auf sex Grundlage	2	0,0	0	0,0	1	0	1	0	0	0	0	2	100,0	8	8	0	0	0,0
6200	-Widerstand/Staat/öff Ordnung	5332	2,5	10	0,2	1676	2094	1560	0	2	0	0	4879	91,5	4981	4230	751	233	4,7
6210	-Widerstand gg. Staatsgewalt	740	0,3	3	0,4	235	289	216	0	0	0	0	735	99,3	759	696	63	56	7,4
6220	-Hausfriedensbruch	2985	1,4	0	0,0	952	1152	881	0	0	0	0	2818	94,4	2672	2291	381	147	5,5
6221	.Hausfriedensbruch §123	2983	1,4	0	0,0	950	1152	881	0	0	0	0	2816	94,4	2669	2288	381	147	5,5
6222	.schw Hausfriedensbr. §124	2	0,0	0	0,0	2	0	0	0	0	0	0	2	100,0	3	3	0	0	0,0
6230	-Landfriedensbruch	103	0,0	0	0,0	8	22	73	0	0	0	0	94	91,3	394	339	55	0	0,0
6240	-Vortäuschen einer Straftat	583	0,3	0	0,0	178	288	116	0	1	0	0	577	99,0	615	459	156	19	3,1
6241	.Vortäuschen eines Raubes	29	0,0	0	0,0	4	19	6	0	0	0	0	29	100,0	35	29	6	0	0,0
6242	.Vortäuschen e. Diebstahls	119	0,1	0	0,0	29	62	28	0	0	0	0	118	99,2	123	93	30	8	6,5
6260	-Gewaltdarstellung	3	0,0	0	0,0	1	1	1	0	0	0	0	2	66,7	2	2	0	0	0,0
6261	.Schriften an Pers. u. 18 J.	1	0,0	0	0,0	0	1	0	0	0	0	0	1	100,0	1	1	0	0	0,0
6270	-Volksverhetzung	124	0,1	0	0,0	45	34	44	0	1	0	0	94	75,8	181	164	17	0	0,0

Schlüsselzahl der Tat	Straftaten	Erfasste Fälle	% Anteil an allen Taten	von Spalte 3 Versuche Fälle		Tatort					Mit Schußwaffe		Aufklärung		Gesamtzahl der ermitt. Tatverd.	von SPALTE 16			
						bis 20.000 Einw.	20.000 bis 100.000 Einw.	100.000 bis 500.000 Einw.	500.000 und mehr Einw.	unbekannt	gedroht	geschoss.	Fälle	in %		männl.	weibl.	Nichtdeutsche Tatverdächtige	
																		Anzahl	in %
1	2	3	4	5	6	7	8	9	10	11	12	13	14	15	16	17	18	19	20
----	Straftaten gesamt (0-7)	216186	100,0	12347	5,7	74039	79119	62906	0	122	148	253	126538	58,5	87147	66468	20679	6560	7,5
6300	Begünst./Strafver./ Hehlerei	514	0,2	32	6,2	193	194	126	0	1	0	0	507	98,6	645	523	122	106	16,4
6310	-Hehlerei von Kfz.	41	0,0	0	0,0	21	15	5	0	0	0	0	41	100,0	70	63	7	12	17,1
6311	.Gewerbsm. Hehlerei von Kfz.	1	0,0	0	0,0	0	0	1	0	0	0	0	1	100,0	5	5	0	5	100,0
6312	.Bandenhehlerei von Kfz.	2	0,0	0	0,0	2	0	0	0	0	0	0	2	100,0	9	5	4	2	22,2
6320	-Sonstige Hehlerei	345	0,2	10	2,9	145	112	87	0	1	0	0	339	98,3	420	371	49	84	20,0
6321	.gewerbsmäßige Hehlerei	45	0,0	1	2,2	25	9	11	0	0	0	0	45	100,0	51	48	3	32	62,7
6322	.Bandenhehlerei	1	0,0	0	0,0	0	1	0	0	0	0	0	1	100,0	4	4	0	0	0,0
6323	.gewerbsmäßige Bandenhehl.	2	0,0	0	0,0	1	0	1	0	0	0	0	2	100,0	8	5	3	1	12,5
6330	-Geldwäsche (§ 261 StGB)	15	0,0	1	6,7	1	5	9	0	0	0	0	15	100,0	28	13	15	7	25,0
6400	Brandstiftung	1153	0,5	20	1,7	586	371	196	0	0	0	0	564	48,9	636	531	105	9	1,4
6410	-(vorsätzliche) Brandstiftung	121	0,1	20	16,5	51	51	19	0	0	0	0	72	59,5	90	72	18	2	2,2
6500	Wettbew.-,Korruptions-,Amtsdel	222	0,1	2	0,9	66	80	76	0	0	0	0	200	90,1	248	217	31	1	0,4
6510	-Vorteilsann./Bestechlichkeit	13	0,0	0	0,0	3	6	4	0	0	0	0	13	100,0	17	16	1	0	0,0
6511	.Vorteilsannahme	9	0,0	0	0,0	2	4	3	0	0	0	0	9	100,0	10	10	0	0	0,0
6512	.Bestechlichkeit	4	0,0	0	0,0	1	2	1	0	0	0	0	4	100,0	7	6	1	0	0,0
6520	-Vorteilgewähr./Bestechung	8	0,0	0	0,0	1	3	4	0	0	0	0	8	100,0	11	9	2	0	0,0
6521	.Vorteilsgewährung	1	0,0	0	0,0	0	0	1	0	0	0	0	1	100,0	3	2	1	0	0,0
6522	.Bestechung	7	0,0	0	0,0	1	3	3	0	0	0	0	7	100,0	8	7	1	0	0,0
6550	-Sonstige Straftaten im Amt	188	0,1	2	1,1	58	67	63	0	0	0	0	168	89,4	187	164	23	0	0,0
6551	.Körperverletzung im Amt	115	0,1	0	0,0	34	38	43	0	0	0	0	104	90,4	120	111	9	0	0,0
6552	.Verl. d. Dienstgeheimnisses	8	0,0	1	12,5	2	4	2	0	0	0	0	6	75,0	5	4	1	0	0,0
6560	-wettb. Abspr. bei Ausschr.	6	0,0	0	0,0	3	2	1	0	0	0	0	4	66,7	13	10	3	1	7,7
6570	-Bestechl./Bestech.gesch.Verk	7	0,0	0	0,0	1	2	4	0	0	0	0	7	100,0	21	19	2	0	0,0
6571	.Bestechl./Bestechung §299	7	0,0	0	0,0	1	2	4	0	0	0	0	7	100,0	21	19	2	0	0,0
6600	Strafbarer Eigennutz	375	0,2	0	0,0	199	75	101	0	0	0	12	328	87,5	375	356	19	13	3,5
6610	-Glücksspiel	68	0,0	0	0,0	4	2	62	0	0	0	0	67	98,5	76	70	6	1	1,3
6620	-Wilderei	282	0,1	0	0,0	184	62	36	0	0	0	12	237	84,0	267	260	7	9	3,4
6621	.Jagdwilderei	64	0,0	0	0,0	58	6	0	0	0	0	12	26	40,6	32	30	2	0	0,0
6630	-Wucher	3	0,0	0	0,0	2	1	0	0	0	0	0	2	66,7	3	3	0	0	0,0
6700	Alle sonstigen ST gemäß StGB	38546	17,8	263	0,7	14639	13027	10852	0	28	0	50	18830	48,9	18471	14797	3674	506	2,7
6710	-Verletzung Unterhaltspflicht	1158	0,5	0	0,0	530	271	332	0	25	0	0	1158	100,0	826	793	33	23	2,8
6720	-Verl.Fürsorge-/Erziehungspf	83	0,0	0	0,0	25	32	26	0	0	0	0	82	98,8	99	22	77	3	3,0
6730	-Beleidigung	5860	2,7	0	0,0	2548	2071	1238	0	3	0	0	5561	94,9	5680	3870	1810	157	2,8

Berechnungszeitraum vom 01.01.2005 bis 31.12.2005

Schlüsselzahl der Tat	Straftaten	Erfasste Fälle	% Anteil an allen Taten	von Spalte 3 Versuche Fälle		Tatort					Mit Schußwaffe		Aufklärung		Gesamtzahl der ermitt. Tatverd.	von SPALTE 16			
						bis 20.000 Einw.	20.000 bis 100.000 Einw.	100.000 bis 500.000 Einw.	500.000 und mehr Einw.	unbekannt	gedroht	geschoss.	Fälle	in %		männl.	weibl.	Nichtdeutsche Tatverdächtige	
																		Anzahl	in %
1	2	3	4	5	6	7	8	9	10	11	12	13	14	15	16	17	18	19	20
----	Straftaten gesamt (0-7)	216186	100,0	12347	5,7	74039	79119	62906	0	122	148	253	126538	58,5	87147	66468	20679	6560	7,5
6731	-Beleidigung auf sex Grundl.	388	0,2	0	0,0	149	139	99	0	1	0	0	326	84,0	334	287	47	18	5,4
6740	-Sachbeschädigung	27676	12,8	212	0,8	9801	9281	8594	0	0	0	48	9098	32,9	9274	8228	1046	235	2,5
6741	.Sachbeschädigung an Kfz.	7204	3,3	67	0,9	2463	2660	2081	0	0	0	11	2019	28,0	2122	1902	220	56	2,6
6742	.Datenveränd./Computersabot.	26	0,0	9	34,6	14	6	6	0	0	0	0	8	30,8	6	6	0	0	0,0
6743	.Sonst. Sachbeschäd./Straßen	5114	2,4	32	0,6	1855	1922	1337	0	0	0	9	1777	34,7	1960	1817	143	24	1,2
6745	.Zerstörung Arbeitsmittel	17	0,0	2	11,8	4	9	4	0	0	0	0	10	58,8	14	14	0	0	0,0
6750	-Sprengstoff-/Strahlungsverbr	25	0,0	3	12,0	16	3	6	0	0	0	0	14	56,0	19	19	0	1	5,3
6752	.Herbeif. Sprengstoffexpl.	21	0,0	3	14,3	12	3	6	0	0	0	0	11	52,4	17	17	0	1	5,9
6754	.Vorber Expl./Strahlungsverbr	4	0,0	0	0,0	4	0	0	0	0	0	0	3	75,0	4	4	0	0	0,0
6760	-Straftaten gegen die Umwelt	953	0,4	10	1,0	553	255	145	0	0	0	0	752	78,9	1017	874	143	42	4,1
6761	.Verunreinigung e.Gewässers	96	0,0	2	2,1	67	15	14	0	0	0	0	59	61,5	80	68	12	6	7,5
6762	.Luftverunreinigung	3	0,0	0	0,0	1	1	1	0	0	0	0	3	100,0	3	3	0	0	0,0
6763	.Verurs. Lärm/n.ionis. Strah	1	0,0	0	0,0	0	0	1	0	0	0	0	1	100,0	1	1	0	0	0,0
6764	.unerl. Umgg m gef. Abfällen	661	0,3	4	0,6	381	177	103	0	0	0	0	538	81,4	746	648	98	27	3,6
6765	.Unerlaubt Betreiben Anlage	37	0,0	0	0,0	19	7	11	0	0	0	0	36	97,3	57	51	6	6	10,5
6766	.Unerl. Umgang m radioakt. S	5	0,0	0	0,0	3	0	2	0	0	0	0	4	80,0	7	5	2	0	0,0
6767	.Gefährd. schutzbed. Gebiete	2	0,0	0	0,0	1	0	1	0	0	0	0	2	100,0	2	2	0	0	0,0
6768	.Abfallein-, -aus-/-durchfuhr	1	0,0	0	0,0	1	0	0	0	0	0	0	1	100,0	1	1	0	0	0,0
6769	.Schw. Gef. Freisetzen Giften	2	0,0	0	0,0	2	0	0	0	0	0	0	2	100,0	3	2	1	0	0,0
6770	-Gemeingef. Vergift. u. fahrl	2	0,0	0	0,0	1	1	0	0	0	0	0	2	100,0	2	2	0	0	0,0
6780	-Ausspähen von Daten	34	0,0	0	0,0	12	13	9	0	0	0	0	20	58,8	23	19	4	2	8,7
7000	Strafrechtliche Nebengesetze	11256	5,2	147	1,3	3804	5054	2386	0	12	0	46	10556	93,8	9623	8233	1390	2037	21,2
7100	Auf dem Wirtschaftssektor	1070	0,5	7	0,7	466	360	242	0	2	0	0	1046	97,8	1191	933	258	164	13,8
7120	-ST nach dem Aktiengesetz	237	0,1	0	0,0	104	70	63	0	0	0	0	238	100,4	314	267	47	10	3,2
7121	.Insolvenzver. (§ 84 GmbH G)	212	0,1	0	0,0	93	61	58	0	0	0	0	213	100,5	283	243	40	10	3,5
7122	.Insolvenzverschleppung	8	0,0	0	0,0	3	3	2	0	0	0	0	8	100,0	12	11	1	0	0,0
7130	-illegaler Arbeitkr.-Verleih	2	0,0	0	0,0	0	1	1	0	0	0	0	2	100,0	2	1	1	2	100,0
7140	-ST Verbindung m. Bankgewerbe	4	0,0	0	0,0	2	1	1	0	0	0	0	3	75,0	5	3	2	0	0,0
7150	.ST gg.Urheberrechtsbest.	334	0,2	3	0,9	140	125	68	0	1	0	0	321	96,1	304	242	62	12	3,9
7151	.Comp-Softw-Piraterie (priv)	32	0,0	0	0,0	19	10	3	0	0	0	0	32	100,0	38	28	10	0	0,0
7152	.Softw-Piraterie (gewerbe)	12	0,0	0	0,0	6	5	1	0	0	0	0	12	100,0	12	12	0	0	0,0
7153	.Verr Geschäftsgeh.(§17IUWG)	1	0,0	0	0,0	0	0	1	0	0	0	0	1	100,0	1	1	0	0	0,0
7154	.Verr Geschäftsg.(§ 17IIUWG)	2	0,0	0	0,0	1	1	0	0	0	0	0	2	100,0	2	1	1	0	0,0

Schlüsselzahl der Tat	Straftaten	Erfasste Fälle	% Anteil an allen Taten	von Spalte 3 Versuche Fälle		Tatort					Mit Schußwaffe		Aufklärung		Gesamtzahl der ermitt. Tatverd.	von SPALTE 16			
						bis 20.000 Einw.	20.000 bis 100.000 Einw.	100.000 bis 500.000 Einw.	500.000 und mehr Einw.	unbekannt	gedroht	geschoss.	Fälle	in %		männl.	weibl.	Nichtdeutsche Tatverdächtige	
																		Anzahl	in %
1	2	3	4	5	6	7	8	9	10	11	12	13	14	15	16	17	18	19	20
----	Straftaten gesamt (0-7)	216186	100,0	12347	5,7	74039	79119	62906	0	122	148	253	126538	58,5	87147	66468	20679	6560	7,5
7160	-ST Zusammenh m Lebensmitteln	342	0,2	0	0,0	155	106	80	0	1	0	0	339	99,1	418	294	124	69	16,5
7161	.nach Lebensmittelgesetz	181	0,1	0	0,0	88	50	43	0	0	0	0	180	99,4	244	151	93	63	25,8
7162	.Arzneimittelgesetz	144	0,1	0	0,0	54	54	35	0	1	0	0	143	99,3	157	129	28	4	2,5
7163	.Weingesetz	4	0,0	0	0,0	2	1	1	0	0	0	0	4	100,0	4	2	2	0	0,0
7190	-Sonst. ST Wirtschaftssektor	151	0,1	4	2,6	65	57	29	0	0	0	0	143	94,7	149	127	22	71	47,7
7192	.Straftaten nach dem UWG	11	0,0	0	0,0	2	0	9	0	0	0	0	11	100,0	10	6	4	0	0,0
7200	sonst. strafrechtl. Nebenges.	2919	1,4	20	0,7	908	1294	711	0	6	0	3	2853	97,7	2740	2310	430	1447	52,8
7210	-Jugendschutzgesetz § 27	4	0,0	0	0,0	3	1	0	0	0	0	0	4	100,0	4	3	1	1	25,0
7220	-Verbr. jugendgef. Schriften	3	0,0	0	0,0	1	1	1	0	0	0	0	2	66,7	2	2	0	1	50,0
7250	-Aufenth/Asylv/FreizügigktG.	1697	0,8	14	0,8	459	863	370	0	5	0	0	1676	98,8	1526	1175	351	1386	90,8
7251	.unerlaubte Einreise	394	0,2	0	0,0	8	369	16	0	1	0	0	393	99,7	393	275	118	391	99,5
7252	.Einschleusen von Ausländern	67	0,0	0	0,0	20	21	26	0	0	0	0	65	97,0	87	66	21	46	52,9
7253	.Erschleichen Aufenthalt	114	0,1	11	9,6	25	68	21	0	0	0	0	110	96,5	151	72	79	110	72,8
7254	.Gewerbsmäß. Einschl v Ausl.	103	0,0	0	0,0	46	54	3	0	0	0	0	103	100,0	46	31	15	9	19,6
7255	.ST gg. § 84 AsylverfahrensG	377	0,2	1	0,3	99	203	73	0	2	0	0	377	100,0	318	294	24	310	97,5
7257	.illegaler Aufenthalt	224	0,1	2	0,9	56	45	123	0	0	0	0	216	96,4	226	158	68	220	97,3
7259	.sonst. Verstöße gg AufenthG	418	0,2	0	0,0	205	103	108	0	2	0	0	412	98,6	365	333	32	358	98,1
7260	-WaffG / das KriegswKontrG	974	0,5	4	0,4	415	338	220	0	1	0	0	942	96,7	1046	992	54	54	5,2
7262	.Waffengesetz	934	0,4	4	0,4	394	329	211	0	0	0	0	905	96,9	1006	954	52	54	5,4
7263	.Kriegswaffenkontrollges.	40	0,0	0	0,0	21	9	9	0	1	0	0	37	92,5	44	42	2	0	0,0
7280	-Bundes-/L. datenschutzges.	11	0,0	0	0,0	2	6	3	0	0	0	0	10	90,9	14	9	5	0	0,0
7300	Rauschgiftdelikte nach BtMG	6897	3,2	115	1,7	2220	3302	1371	0	4	0	0	6373	92,4	5640	4996	644	484	8,6
7310	-Allgemeine Verst. gegen BtMG	4732	2,2	54	1,1	1628	2154	948	0	2	0	0	4619	97,6	4168	3658	510	191	4,6
7311	.mit Heroin	605	0,3	10	1,7	74	401	130	0	0	0	0	589	97,4	455	370	85	61	13,4
7312	.mit Kokain	368	0,2	1	0,3	117	172	79	0	0	0	0	359	97,6	340	297	43	29	8,5
7313	.mit LSD	3	0,0	0	0,0	1	1	1	0	0	0	0	3	100,0	3	3	0	1	33,3
7314	.mit Amphetamin	289	0,1	2	0,7	107	157	25	0	0	0	0	276	95,5	280	224	56	3	1,1
7315	.mit Amphet.derivat/Ecstasy	196	0,1	4	2,0	74	101	21	0	0	0	0	191	97,4	193	159	34	7	3,6
7318	.mit Cannabis einschl Zuber.	2495	1,2	29	1,2	1025	1025	444	0	1	0	0	2462	98,7	2397	2184	213	66	2,8
7319	.mit sonstigen BtM	776	0,4	8	1,0	230	297	248	0	1	0	0	739	95,2	750	642	108	30	4,0
7320	-Illeg. Handel/Schmuggel BtM	1866	0,9	56	3,0	486	1054	324	0	2	0	0	1486	79,6	1455	1335	120	285	19,6
7321	.mit/von Heroin	259	0,1	6	2,3	21	173	65	0	0	0	0	213	82,2	168	157	11	144	85,7
7322	.mit/von Kokain	136	0,1	5	3,7	30	71	35	0	0	0	0	109	80,1	142	131	11	57	40,1

Schlüsselzahl der Tat	Straftaten	Erfasste Fälle	% Anteil an allen Taten	von Spalte 3 Versuche Fälle		Tatort					Mit Schußwaffe		Aufklärung		Gesamtzahl der ermitt. Tatverd.	von SPALTE 16			
						bis 20.000 Einw.	20.000 bis 100.000 Einw.	100.000 bis 500.000 Einw.	500.000 und mehr Einw.	unbekannt	gedroht	geschoss.	Fälle	in %		männl.	weibl.	Nichtdeutsche Tatverdächtige	
																		Anzahl	in %
1	2	3	4	5	6	7	8	9	10	11	12	13	14	15	16	17	18	19	20
----	Straftaten gesamt (0-7)	216186	100,0	12347	5,7	74039	79119	62906	0	122	148	253	126538	58,5	87147	66468	20679	6560	7,5
7324	.mit/von Amphetamin	121	0,1	2	1,7	39	66	16	0	0	0	0	115	95,0	117	109	8	1	0,9
7325	.mit/v Amph.derivat/Ecstasy	133	0,1	5	3,8	57	66	10	0	0	0	0	126	94,7	131	121	10	6	4,6
7328	.m/v Cannabis einschl Zuber.	982	0,5	36	3,7	267	588	127	0	0	0	0	703	71,6	722	674	48	64	8,9
7329	.mit/von sonstigen BtM	235	0,1	2	0,9	72	90	71	0	2	0	0	220	93,6	244	211	33	36	14,8
7330	-Illegale Einfuhr BtM	20	0,0	0	0,0	3	2	15	0	0	0	0	19	95,0	22	20	2	5	22,7
7332	.von Kokain	2	0,0	0	0,0	0	0	2	0	0	0	0	1	50,0	3	3	0	1	33,3
7334	.von Amphetamin	2	0,0	0	0,0	1	1	0	0	0	0	0	2	100,0	2	2	0	0	0,0
7335	.von Amph.derivat / Ecstasy	1	0,0	0	0,0	0	0	1	0	0	0	0	1	100,0	1	1	0	0	0,0
7338	.Illegale Einf. v. Cannabis	14	0,0	0	0,0	2	1	11	0	0	0	0	14	100,0	15	13	2	3	20,0
7339	.Illeg Einfuhr sonstigen BtM	1	0,0	0	0,0	0	0	1	0	0	0	0	1	100,0	1	1	0	1	100,0
7340	-sonstige Verst. gg. das BtMG	279	0,1	5	1,8	103	92	84	0	0	0	0	249	89,2	280	249	31	35	12,5
7341	.Illegaler Anbau von BtM	79	0,0	2	2,5	37	19	23	0	0	0	0	65	82,3	81	65	16	1	1,2
7342	.Anb.,-Herst.-handeln(Bande)	4	0,0	0	0,0	1	3	0	0	0	0	0	3	75,0	3	1	2	0	0,0
7345	.Abgabe BtM an Minderjährige	39	0,0	0	0,0	16	13	10	0	0	0	0	34	87,2	34	34	0	4	11,8
7346	.Verurs. Tode d. Abg. BtM	3	0,0	0	0,0	1	2	0	0	0	0	0	2	66,7	2	1	1	0	0,0
7347	.Illeg Verschr./Verabr.Ärzte	1	0,0	0	0,0	1	0	0	0	0	0	0	1	100,0	1	0	1	0	0,0
7348	.ill Handel/Herst/Abg/Besitz	153	0,1	3	2,0	47	55	51	0	0	0	0	144	94,1	163	152	11	30	18,4
7400	ST Nebenges. Umweltsektor	370	0,2	5	1,4	210	98	62	0	0	0	43	284	76,8	357	281	76	2	0,6
7410	-Chemikaliengesetz	9	0,0	0	0,0	3	6	0	0	0	0	0	7	77,8	9	6	3	0	0,0
7430	-Naturschutzgesetz	359	0,2	5	1,4	206	91	62	0	0	0	43	275	76,6	346	273	73	2	0,6
8900	Straftaten insges. (ohne 7250)	214489	99,2	12333	5,7	73580	78256	62536	0	117	148	253	124862	58,2	85849	65486	20363	5371	6,3
8910	Rauschgiftkriminalität	6918	3,2	118	1,7	2224	3312	1377	0	5	1	0	6386	92,3	5651	5005	646	485	8,6
8911	-direkte Beschaffungskrimi.	21	0,0	3	14,3	4	10	6	0	1	1	0	13	61,9	17	15	2	1	5,9
8920	Gewaltkriminalität	7005	3,2	790	11,3	2403	2388	2213	0	1	53	80	5541	79,1	7425	6565	860	529	7,1
8930	Wirtschaftskriminalität	1578	0,7	17	1,1	604	456	518	0	0	0	0	1563	99,0	1260	1004	256	59	4,7
8931	-bei Betrugsdelikten	566	0,3	14	2,5	164	138	264	0	0	0	0	558	98,6	383	303	80	12	3,1
8932	-Insolvenzstraftaten	296	0,1	0	0,0	133	86	77	0	0	0	0	297	100,3	374	317	57	10	2,7
8933	-im Anlage- und Finanzber.	175	0,1	1	0,6	38	15	122	0	0	0	0	172	98,3	90	73	17	3	3,3
8934	-Wettbewerbsdelikte	148	0,1	0	0,0	55	47	46	0	0	0	0	146	98,6	121	93	28	6	5,0
8935	-i. Zus. Arbeitsverhältnissen	417	0,2	0	0,0	190	148	79	0	0	0	0	417	100,0	288	236	52	17	5,9
8936	-Betrug/Untr. Bet/Kapitalanl.	27	0,0	0	0,0	22	2	3	0	0	0	0	25	92,6	29	23	6	3	10,3
8960	Jugendschutzdelikte	22	0,0	0	0,0	11	7	4	0	0	0	0	20	90,9	28	25	3	2	7,1

Schlüsselzahl der Tat	Straftaten	Erfasste Fälle	% Anteil an allen Taten	von Spalte 3 Versuche Fälle		Tatort					Mit Schußwaffe		Aufklärung		Gesamtzahl der ermitt. Tatverd.	von SPALTE 16			
						bis 20.000 Einw.	20.000 bis 100.000 Einw.	100.000 bis 500.000 Einw.	500.000 und mehr Einw.	unbekannt	gedroht	geschoss.	Fälle	in %		männl.	weibl.	Nichtdeutsche Tatverdächtige	
																		Anzahl	in %
1	2	3	4	5	6	7	8	9	10	11	12	13	14	15	16	17	18	19	20
----	Straftaten gesamt (0-7)	216186	100,0	12347	5,7	74039	79119	62906	0	122	148	253	126538	58,5	87147	66468	20679	6560	7,5
8970	Computerkriminalität	1507	0,7	127	8,4	533	722	240	0	12	0	0	1134	75,2	749	573	176	30	4,0
8990	Straßenkriminalität	48427	22,4	3083	6,4	16469	17976	13980	0	2	16	44	10438	21,6	10341	9395	946	545	5,3

Schlüsselzahl der Tat	Straftaten	SEX	Tatverdächtige gesamt	Kinder					Jugendliche					Heranwachsende 18 bis unter 21	Erwachsene ab 21 Jahre												
				6	8	10	12	gesamt Spalten 5 - 9	14	16	gesamt Spalten 11 + 12	21	23		gesamt Spalten 16,17	25	30	40	50	60 und älter	gesamt Spalten 18 - 23						
																						bis unter		bis unter		bis unter	
																						6	8	10	12	14	16
----	Straftaten gesamt (0-7)	G	87147	55	175	408	840	2222	3700	5163	6427	11590	10319	25609	6005	5154	11159	9243	14752	13426	7176	5782	61538				
----	Straftaten gesamt (0-7)	%	100,0	0,1	0,2	0,5	1,0	2,5	4,2	5,9	7,4	13,3	11,8	29,4	6,9	5,9	12,8	10,6	16,9	15,4	8,2	6,6	70,6				
----	Straftaten gesamt (0-7)	M	66468	36	129	303	582	1553	2603	3733	5098	8831	8316	19750	4743	4120	8863	7342	11358	9998	5223	3934	46718				
----	Straftaten gesamt (0-7)	%	76,3	65,5	73,7	74,3	69,3	69,9	70,4	72,3	79,3	76,2	80,6	77,1	79,0	79,9	79,4	79,4	77,0	74,5	72,8	68,0	75,9				
----	Straftaten gesamt (0-7)	W	20679	19	46	105	258	669	1097	1430	1329	2759	2003	5859	1262	1034	2296	1901	3394	3428	1953	1848	14820				
----	Straftaten gesamt (0-7)	%	23,7	34,5	26,3	25,7	30,7	30,1	29,6	27,7	20,7	23,8	19,4	22,9	21,0	20,1	20,6	20,6	23,0	25,5	27,2	32,0	24,1				
0000	Straftaten gegen das Leben	G	153	0	0	0	0	0	0	1	4	5	16	21	8	10	18	16	35	38	12	13	132				
0000	Straftaten gegen das Leben	M	132	0	0	0	0	0	0	0	4	4	14	18	8	9	17	14	28	33	9	13	114				
0000	Straftaten gegen das Leben	W	21	0	0	0	0	0	0	1	0	1	2	3	0	1	1	2	7	5	3	0	18				
0100	Mord	G	28	0	0	0	0	0	0	0	0	0	5	5	2	2	4	1	5	9	1	3	23				
0100	Mord	M	26	0	0	0	0	0	0	0	0	0	5	5	2	2	4	1	5	8	0	3	21				
0100	Mord	W	2	0	0	0	0	0	0	0	0	0	0	0	0	0	0	0	0	1	1	0	2				
0110	-Raubmord	G	1	0	0	0	0	0	0	0	0	0	0	0	0	0	0	0	0	1	0	0	1				
0110	-Raubmord	M	1	0	0	0	0	0	0	0	0	0	0	0	0	0	0	0	1	0	0	0	1				
0120	-Sexualmord	G	1	0	0	0	0	0	0	0	0	0	0	0	0	0	0	0	0	1	0	0	1				
0120	-Sexualmord	M	1	0	0	0	0	0	0	0	0	0	0	0	0	0	0	0	1	0	0	0	1				
0200	Totschlag u. Tötung auf Verl.	G	79	0	0	0	0	0	0	1	4	5	10	15	6	7	13	14	20	12	2	3	64				
0200	Totschlag u. Tötung auf Verl.	M	72	0	0	0	0	0	0	0	4	4	9	13	6	7	13	13	17	11	2	3	59				
0200	Totschlag u. Tötung auf Verl.	W	7	0	0	0	0	0	0	1	0	1	1	2	0	0	0	1	3	1	0	0	5				
0300	Fahrlässige Tötung	G	44	0	0	0	0	0	0	0	0	0	1	1	0	0	0	1	10	17	8	7	43				
0300	Fahrlässige Tötung	M	34	0	0	0	0	0	0	0	0	0	0	0	0	0	0	0	6	14	7	7	34				
0300	Fahrlässige Tötung	W	10	0	0	0	0	0	0	0	0	0	1	1	0	0	0	1	4	3	1	0	9				
0400	Abbruch der Schwangerschaft	G	2	0	0	0	0	0	0	0	0	0	0	0	0	1	1	0	0	0	1	0	2				
0400	Abbruch der Schwangerschaft	W	2	0	0	0	0	0	0	0	0	0	0	0	0	1	1	0	0	0	1	0	2				
1000	ST gg. sex. Selbstbestimmung	G	1315	0	0	2	5	14	21	50	79	129	95	245	73	65	138	137	314	290	119	72	1070				
1000	ST gg. sex. Selbstbestimmung	M	1231	0	0	2	5	13	20	45	76	121	86	227	64	58	122	125	300	271	115	71	1004				
1000	ST gg. sex. Selbstbestimmung	W	84	0	0	0	0	1	1	5	3	8	9	18	9	7	16	12	14	19	4	1	66				
1100	mit Gewalt/ Abhängigkeit	G	562	0	0	0	1	1	2	16	27	43	45	90	32	21	53	60	151	129	55	24	472				
1100	mit Gewalt/ Abhängigkeit	M	538	0	0	0	1	1	2	16	26	42	40	84	29	20	49	58	144	125	54	24	454				
1100	mit Gewalt/ Abhängigkeit	W	24	0	0	0	0	0	0	0	1	1	5	6	3	1	4	2	7	4	1	0	18				
1110	-Vergewaltigung/sex. Nötigg.	G	185	0	0	0	1	0	1	5	10	15	15	31	12	13	25	19	49	45	8	8	154				
1110	-Vergewaltigung/sex. Nötigg.	M	184	0	0	0	1	0	1	5	10	15	15	31	12	13	25	19	49	44	8	8	153				
1110	-Vergewaltigung/sex. Nötigg.	W	1	0	0	0	0	0	0	0	0	0	0	0	0	0	0	0	0	1	0	0	1				
1111	.überfallartig Einzeltäter	G	128	0	0	0	0	0	0	3	9	12	9	21	8	8	16	14	33	32	7	5	107				
1111	.überfallartig Einzeltäter	M	128	0	0	0	0	0	0	3	9	12	9	21	8	8	16	14	33	32	7	5	107				
1112	.überfallartig durch Gruppe	G	8	0	0	0	0	0	0	0	0	0	0	0	0	4	4	1	2	1	0	0	8				
1112	.überfallartig durch Gruppe	M	8	0	0	0	0	0	0	0	0	0	0	0	0	4	4	1	2	1	0	0	8				
1113	.durch Gruppe	G	16	0	0	0	0	0	0	1	1	2	3	5	1	0	1	1	3	5	0	1	11				
1113	.durch Gruppe	M	15	0	0	0	0	0	0	1	1	2	3	5	1	0	1	1	3	4	0	1	10				
1113	.durch Gruppe	W	1	0	0	0	0	0	0	0	0	0	0	0	0	0	0	0	0	1	0	0	1				

Schlüsselzahl der Tat	Straftaten	S E X U S	Tatver- daech- tliche gesamt	Kinder					Jugendliche			Heran- wach- sende 18 bis unter 21	Erwachsene ab 21 Jahre										
				6	8	10	12	gesamt Spalten 5 - 9	14 bis unter 16	16 bis unter 18	gesamt Spalten 11 + 12		21 bis unter 23	23 bis unter 25	gesamt Spalten 16,17	25 bis unter 30	30 bis unter 40	40 bis unter 50	50 bis unter 60	60 und älter	gesamt Spalten 18 - 23		
																						6	8
1	2	3	4	5	6	7	8	9	10	11	12	13	14	15	16	17	18	19	20	21	22	23	24
----	Straftaten gesamt (0-7)	G	87147	55	175	408	840	2222	3700	5163	6427	11590	10319	25609	6005	5154	11159	9243	14752	13426	7176	5782	61538
1114	.sonst. ST nach §177 .. StGB	G	34	0	0	0	1	0	1	1	0	1	3	5	3	1	4	3	11	8	1	2	29
1114	.sonst. ST nach §177 .. StGB	M	34	0	0	0	1	0	1	1	0	1	3	5	3	1	4	3	11	8	1	2	29
1120	-sonst. sexuelle Nötigung	G	262	0	0	0	0	1	1	11	15	26	21	48	17	7	24	31	62	56	29	12	214
1120	-sonst. sexuelle Nötigung	M	248	0	0	0	0	1	1	11	14	25	20	46	15	6	21	29	58	54	28	12	202
1120	-sonst. sexuelle Nötigung	W	14	0	0	0	0	0	0	0	1	1	1	2	2	1	3	2	4	2	1	0	12
1130	-Sex. M. Schutzbef./Ausn. Amt	G	125	0	0	0	0	0	0	0	2	2	9	11	3	1	4	11	42	34	19	4	114
1130	-Sex. M. Schutzbef./Ausn. Amt	M	116	0	0	0	0	0	0	0	2	2	5	7	2	1	3	11	39	33	19	4	109
1130	-Sex. M. Schutzbef./Ausn. Amt	W	9	0	0	0	0	0	0	0	0	0	4	4	1	0	1	0	3	1	0	0	5
1131	.zum Nachteil von Kindern	G	79	0	0	0	0	0	0	0	1	1	7	8	3	1	4	9	25	17	14	2	71
1131	.zum Nachteil von Kindern	M	75	0	0	0	0	0	0	0	1	1	5	6	2	1	3	9	25	16	14	2	69
1131	.zum Nachteil von Kindern	W	4	0	0	0	0	0	0	0	0	0	2	2	1	0	1	0	0	1	0	0	2
1300	sexueller Missbrauch	G	491	0	0	2	4	12	18	31	38	69	33	120	24	22	46	40	92	102	51	40	371
1300	sexueller Missbrauch	M	472	0	0	2	4	11	17	27	37	64	32	113	22	20	42	37	90	101	50	39	359
1300	sexueller Missbrauch	W	19	0	0	0	0	1	1	4	1	5	1	7	2	2	4	3	2	1	1	1	12
1310	-sex. Missbrauch von Kindern	G	342	0	0	2	4	11	17	29	32	61	25	103	13	16	29	27	62	61	38	22	239
1310	-sex. Missbrauch von Kindern	M	326	0	0	2	4	10	16	25	31	56	25	97	11	14	25	25	61	60	37	21	229
1310	-sex. Missbrauch von Kindern	W	16	0	0	0	0	1	1	4	1	5	0	6	2	2	4	2	1	1	1	1	10
1311	.sex. Handlg. n §176 Abs 1,2	G	168	0	0	1	1	7	9	16	17	33	12	54	5	5	10	11	32	29	17	15	114
1311	.sex. Handlg. n §176 Abs 1,2	M	164	0	0	1	1	7	9	14	17	31	12	52	4	5	9	11	32	28	17	15	112
1311	.sex. Handlg. n §176 Abs 1,2	W	4	0	0	0	0	0	0	2	0	2	0	2	1	0	1	0	0	1	0	0	2
1312	.exhib./sex. Handlg. vor K.	G	19	0	0	0	0	0	0	1	1	2	1	3	0	0	0	2	4	5	2	3	16
1312	.exhib./sex. Handlg. vor K.	M	19	0	0	0	0	0	0	1	1	2	1	3	0	0	0	2	4	5	2	3	16
1313	.sex. Handlung n §176, Abs 4	G	15	0	0	0	0	0	0	1	1	2	0	2	1	1	2	1	4	3	3	0	13
1313	.sex. Handlung n §176, Abs 4	M	13	0	0	0	0	0	0	1	1	2	0	2	0	1	1	1	4	3	2	0	11
1313	.sex. Handlung n §176, Abs 4	W	2	0	0	0	0	0	0	0	0	0	0	0	1	0	1	0	0	0	1	0	2
1314	.einwirken nach §176 Abs 4	G	11	0	0	0	0	0	0	0	1	1	0	1	1	1	2	0	2	3	2	1	10
1314	.einwirken nach §176 Abs 4	M	11	0	0	0	0	0	0	0	1	1	0	1	1	1	2	0	2	3	2	1	10
1315	.Vollzug des Beischlafes	G	39	0	0	0	0	0	0	0	0	0	9	9	4	3	7	3	6	10	3	1	30
1315	.Vollzug des Beischlafes	M	38	0	0	0	0	0	0	0	0	0	9	9	4	3	7	3	6	10	3	0	29
1315	.Vollzug des Beischlafes	W	1	0	0	0	0	0	0	0	0	0	0	0	0	0	0	0	0	0	0	1	1
1317	.sonst. schwerer §176a StGB	G	86	0	0	1	3	4	8	10	10	20	3	31	3	2	5	6	19	14	10	1	55
1317	.sonst. schwerer §176a StGB	M	79	0	0	1	3	3	7	8	9	17	3	27	3	2	5	4	18	14	10	1	52
1317	.sonst. schwerer §176a StGB	W	7	0	0	0	0	1	1	2	1	3	0	4	0	0	0	2	1	0	0	0	3
1320	-Exhib. Handl. Err. ö. Ärger	G	83	0	0	0	0	1	1	2	6	8	2	11	3	3	6	6	12	26	9	13	72
1320	-Exhib. Handl. Err. ö. Ärger	M	83	0	0	0	0	1	1	2	6	8	2	11	3	3	6	6	12	26	9	13	72
1330	-Sex. Missbrauch von Jugendl.	G	57	0	0	0	0	0	0	0	0	0	3	3	7	2	9	4	18	15	3	5	54
1330	-Sex. Missbrauch von Jugendl.	M	56	0	0	0	0	0	0	0	0	0	2	2	7	2	9	4	18	15	3	5	54
1330	-Sex. Missbrauch von Jugendl.	W	1	0	0	0	0	0	0	0	0	0	1	1	0	0	0	0	0	0	0	0	0
1340	-Sex. Missbr. Widerstandsunf.	G	23	0	0	0	0	0	0	0	0	0	3	3	2	1	3	5	3	4	3	2	20

Schlüsselzahl der Tat	Straftaten	SEX	Tatverdächtige gesamt	Kinder					Jugendliche					Heranwachsende 18 bis unter 21	Erwachsene ab 21 Jahre									
				6	8	10	12	gesamt Spalten 5 - 9	14	16	gesamt Spalten 11 + 12	21	23		gesamt Spalten 16,17	25	30	40	50	60 und älter	gesamt Spalten 18 - 23			
																						6	8	10
1	2	3	4	5	6	7	8	9	10	11	12	13	14	15	16	17	18	19	20	21	22	23	24	
----	Straftaten gesamt (0-7)	G	87147	55	175	408	840	2222	3700	5163	6427	11590	10319	25609	6005	5154	11159	9243	14752	13426	7176	5782	61538	
1340	-Sex. Missbr. Widerstandsunf.	M	21	0	0	0	0	0	0	0	0	0	3	3	2	1	3	4	2	4	3	2	18	
1340	-Sex. Missbr. Widerstandsunf.	W	2	0	0	0	0	0	0	0	0	0	0	0	0	0	0	1	1	0	0	0	2	
1400	Ausnutzung sexueller Neigung	G	301	0	0	0	0	1	1	4	16	20	21	42	17	23	40	42	80	69	18	10	259	
1400	Ausnutzung sexueller Neigung	M	259	0	0	0	0	1	1	3	15	18	17	36	13	19	32	35	75	55	16	10	223	
1400	Ausnutzung sexueller Neigung	W	42	0	0	0	0	0	0	1	1	2	4	6	4	4	8	7	5	14	2	0	36	
1410	-Förd. sex. H. Minderj./Pros	G	24	0	0	0	0	0	0	0	0	0	3	3	1	0	1	1	7	10	1	1	21	
1410	-Förd. sex. H. Minderj./Pros	M	12	0	0	0	0	0	0	0	0	0	1	1	1	0	1	0	4	5	0	1	11	
1410	-Förd. sex. H. Minderj./Pros	W	12	0	0	0	0	0	0	0	0	0	2	2	0	0	0	1	3	5	1	0	10	
1411	.Förder.sex. Handl. Minderj.	G	11	0	0	0	0	0	0	0	0	0	2	2	1	0	1	0	4	3	0	1	9	
1411	.Förder.sex. Handl. Minderj.	M	8	0	0	0	0	0	0	0	0	0	1	1	1	0	1	0	3	2	0	1	7	
1411	.Förder.sex. Handl. Minderj.	W	3	0	0	0	0	0	0	0	0	0	1	1	0	0	0	0	1	1	0	0	2	
1412	.Ausbeutung von Prostit.	G	13	0	0	0	0	0	0	0	0	0	1	1	0	0	0	1	3	7	1	0	12	
1412	.Ausbeutung von Prostit.	M	4	0	0	0	0	0	0	0	0	0	0	0	0	0	0	0	1	3	0	0	4	
1412	.Ausbeutung von Prostit.	W	9	0	0	0	0	0	0	0	0	0	1	1	0	0	0	1	2	4	1	0	8	
1420	-Zuhältere	G	23	0	0	0	0	0	0	0	0	0	1	1	1	3	4	6	8	2	1	1	22	
1420	-Zuhältere	M	18	0	0	0	0	0	0	0	0	0	1	1	0	0	0	5	8	2	1	1	17	
1420	-Zuhältere	W	5	0	0	0	0	0	0	0	0	0	0	0	1	3	4	1	0	0	0	0	5	
1430	-Verbr. pornograf. Schrift	G	252	0	0	0	0	1	1	4	16	20	17	38	15	20	35	35	65	56	15	8	214	
1430	-Verbr. pornograf. Schrift	M	227	0	0	0	0	1	1	3	15	18	15	34	12	19	31	30	63	47	14	8	193	
1430	-Verbr. pornograf. Schrift	W	25	0	0	0	0	0	0	1	1	2	2	4	3	1	4	5	2	9	1	0	21	
1431	.Verbr. porn. Schr. P. u. 18	G	21	0	0	0	0	1	1	3	2	5	2	8	1	1	2	4	2	3	2	0	13	
1431	.Verbr. porn. Schr. P. u. 18	M	19	0	0	0	0	1	1	3	2	5	1	7	1	1	2	3	2	3	2	0	12	
1431	.Verbr. porn. Schr. P. u. 18	W	2	0	0	0	0	0	0	0	0	0	1	1	0	0	0	1	0	0	0	0	1	
1432	.Verbr. bandenmäß. Handeln	G	9	0	0	0	0	0	0	0	0	0	0	0	0	2	2	1	3	1	2	0	9	
1432	.Verbr. bandenmäß. Handeln	M	9	0	0	0	0	0	0	0	0	0	0	0	0	2	2	1	3	1	2	0	9	
1433	.Besitz/Versch. v. Kinderpo.	G	121	0	0	0	0	0	0	1	5	6	8	14	9	8	17	12	40	28	6	4	107	
1433	.Besitz/Versch. v. Kinderpo.	M	112	0	0	0	0	0	0	0	5	5	8	13	8	8	16	11	39	24	5	4	99	
1433	.Besitz/Versch. v. Kinderpo.	W	9	0	0	0	0	0	0	1	0	1	0	1	1	0	1	1	1	4	1	0	8	
1434	.Verbreitung v. Kinderporn.	G	71	0	0	0	0	0	0	0	6	6	3	9	5	8	13	14	12	18	4	1	62	
1434	.Verbreitung v. Kinderporn.	M	61	0	0	0	0	0	0	0	6	6	3	9	3	7	10	12	11	14	4	1	52	
1434	.Verbreitung v. Kinderporn.	W	10	0	0	0	0	0	0	0	0	0	0	0	2	1	3	2	1	4	0	0	10	
1440	-Menschenhandel	G	3	0	0	0	0	0	0	0	0	0	0	0	0	0	0	0	0	2	1	0	3	
1440	-Menschenhandel	M	3	0	0	0	0	0	0	0	0	0	0	0	0	0	0	0	0	2	1	0	3	
1442	.Schwerer Menschenhandel	G	3	0	0	0	0	0	0	0	0	0	0	0	0	0	0	0	0	2	1	0	3	
1442	.Schwerer Menschenhandel	M	3	0	0	0	0	0	0	0	0	0	0	0	0	0	0	0	0	2	1	0	3	
2000	Rohheit/persönl. Freiheit	G	21979	3	17	43	143	513	719	1350	1768	3118	2807	6644	1666	1410	3076	2511	3936	3389	1470	953	15335	
2000	Rohheit/persönl. Freiheit	M	18684	2	12	33	122	395	564	1003	1479	2482	2447	5493	1455	1249	2704	2242	3386	2853	1221	785	13191	
2000	Rohheit/persönl. Freiheit	W	3295	1	5	10	21	118	155	347	289	636	360	1151	211	161	372	269	550	536	249	168	2144	
2100	Raub/räub. Erpress./räub. Ang.	G	1731	0	3	3	12	52	70	155	271	426	400	896	198	134	332	230	165	73	21	14	835	

Schlüsselzahl der Tat	Straftaten	S E X U S	Tatver- daech- tliche gesamt	Kinder					Jugendliche			Heran- wach- sende 18 bis unter 21	Erwachsene ab 21 Jahre										
				6	8	10	12	gesamt	14	16	gesamt		gesamt	21	23	gesamt	25	30	40	50	60	gesamt	
				5	6	7	8	9	10	11	12		13	14	15	16	17	18	19	20	21	22	23
----	Straftaten gesamt (0-7)	G	87147	55	175	408	840	2222	3700	5163	6427	11590	10319	25609	6005	5154	11159	9243	14752	13426	7176	5782	61538
2100	Raub/räub. Erpress./räub. Ang.	M	1566	0	3	3	9	40	55	126	242	368	372	795	187	125	312	214	150	65	18	12	771
2100	Raub/räub. Erpress./räub. Ang.	W	165	0	0	0	3	12	15	29	29	58	28	101	11	9	20	16	15	8	3	2	64
2110	-auf Geldinstitute und Post	G	28	0	0	0	0	0	0	0	1	1	0	1	1	4	5	13	7	2	0	0	27
2110	-auf Geldinstitute und Post	M	28	0	0	0	0	0	0	0	1	1	0	1	1	4	5	13	7	2	0	0	27
2111	.auf Geldinstitute	G	27	0	0	0	0	0	0	0	1	1	0	1	1	3	4	13	7	2	0	0	26
2111	.auf Geldinstitute	M	27	0	0	0	0	0	0	0	1	1	0	1	1	3	4	13	7	2	0	0	26
2112	.auf Postfilialen	G	1	0	0	0	0	0	0	0	0	0	0	0	0	1	1	0	0	0	0	0	1
2112	.auf Postfilialen	M	1	0	0	0	0	0	0	0	0	0	0	0	0	1	1	0	0	0	0	0	1
2113	.auf Postagenturen	G	1	0	0	0	0	0	0	0	0	0	0	0	0	0	0	0	1	0	0	0	1
2113	.auf Postagenturen	M	1	0	0	0	0	0	0	0	0	0	0	0	0	0	0	0	1	0	0	0	1
2120	-auf sonst. Zahlst/Geschäft	G	50	0	0	0	0	0	0	1	4	5	13	18	11	6	17	5	6	4	0	0	32
2120	-auf sonst. Zahlst/Geschäft	M	48	0	0	0	0	0	0	1	4	5	12	17	11	5	16	5	6	4	0	0	31
2120	-auf sonst. Zahlst/Geschäft	W	2	0	0	0	0	0	0	0	0	0	1	1	0	1	1	0	0	0	0	0	1
2121	.auf Spielhallen	G	6	0	0	0	0	0	0	0	1	1	1	2	1	0	1	1	1	1	0	0	4
2121	.auf Spielhallen	M	6	0	0	0	0	0	0	0	1	1	1	2	1	0	1	1	1	1	0	0	4
2122	.auf Tankstellen	G	16	0	0	0	0	0	0	1	3	4	5	9	5	0	5	0	1	1	0	0	7
2122	.auf Tankstellen	M	16	0	0	0	0	0	0	1	3	4	5	9	5	0	5	0	1	1	0	0	7
2140	-auf Kraftfahrer	G	16	0	0	0	0	0	0	0	0	0	0	0	0	3	3	7	4	1	0	1	16
2140	-auf Kraftfahrer	M	14	0	0	0	0	0	0	0	0	0	0	0	0	3	3	6	3	1	0	1	14
2140	-auf Kraftfahrer	W	2	0	0	0	0	0	0	0	0	0	0	0	0	0	0	1	1	0	0	0	2
2150	-Zechenschlussraub	G	1	0	0	0	0	0	0	0	0	0	0	0	0	0	0	0	0	1	0	0	1
2150	-Zechenschlussraub	M	1	0	0	0	0	0	0	0	0	0	0	0	0	0	0	0	1	0	0	0	1
2160	-Handtaschenraub	G	108	0	0	0	1	8	9	13	32	45	29	83	13	6	19	5	1	0	0	0	25
2160	-Handtaschenraub	M	98	0	0	0	1	8	9	11	27	38	27	74	12	6	18	5	1	0	0	0	24
2160	-Handtaschenraub	W	10	0	0	0	0	0	0	2	5	7	2	9	1	0	1	0	0	0	0	0	1
2170	-sonst. Raubüberfälle Straße	G	659	0	3	3	6	25	37	95	146	241	165	443	78	33	111	57	35	9	3	1	216
2170	-sonst. Raubüberfälle Straße	M	607	0	3	3	4	19	29	80	135	215	160	404	74	31	105	54	31	9	3	1	203
2170	-sonst. Raubüberfälle Straße	W	52	0	0	0	2	6	8	15	11	26	5	39	4	2	6	3	4	0	0	0	13
2180	-Raub zur Erlangung von BtM	G	11	0	0	0	0	0	0	0	1	1	3	4	3	1	4	2	1	0	0	0	7
2180	-Raub zur Erlangung von BtM	M	11	0	0	0	0	0	0	0	1	1	3	4	3	1	4	2	1	0	0	0	7
2190	-Raubüberfälle in Wohnungen	G	256	0	0	0	0	2	2	12	28	40	72	114	36	22	58	37	31	14	1	1	142
2190	-Raubüberfälle in Wohnungen	M	223	0	0	0	0	0	0	8	23	31	61	92	34	21	55	33	29	12	1	1	131
2190	-Raubüberfälle in Wohnungen	W	33	0	0	0	0	2	2	4	5	9	11	22	2	1	3	4	2	2	0	0	11
2200	Körperverletzung	G	15826	3	14	38	117	407	579	1086	1356	2442	2062	5083	1229	1031	2260	1824	2797	2335	915	612	10743
2200	Körperverletzung	M	13419	2	9	28	103	311	453	811	1141	1952	1804	4209	1072	918	1990	1624	2406	1949	752	489	9210
2200	Körperverletzung	W	2407	1	5	10	14	96	126	275	215	490	258	874	157	113	270	200	391	386	163	123	1533
2210	-KV mit tödl. Ausgang	G	7	0	0	0	0	0	0	0	0	0	0	0	0	1	1	0	0	3	2	1	7
2210	-KV mit tödl. Ausgang	M	6	0	0	0	0	0	0	0	0	0	0	0	0	1	1	0	0	3	2	0	6
2210	-KV mit tödl. Ausgang	W	1	0	0	0	0	0	0	0	0	0	0	0	0	0	0	0	0	0	0	1	1

Schlüsselzahl der Tat	Straftaten	SEXTUS	Tatverdächtige gesamt	Kinder					Jugendliche			Heranwachsende 18 bis unter 21	Erwachsene ab 21 Jahre										
				6	8 bis unter 12		12	gesamt Spalten 5 - 9	14 bis unter 16	gesamt Spalten 11 + 12	21 bis unter 23		23	gesamt Spalten 16,17	25 bis unter 30		40 bis unter 50		60 und älter	gesamt Spalten 18 - 23			
					8	10									14	25	30	40			50		
1	2	3	4	5	6	7	8	9	10	11	12	13	14	15	16	17	18	19	20	21	22	23	24
----	Straftaten gesamt (0-7)	G	87147	55	175	408	840	2222	3700	5163	6427	11590	10319	25609	6005	5154	11159	9243	14752	13426	7176	5782	61538
2220	-gefährliche/schwere KV	G	5667	0	4	9	66	192	271	533	704	1237	1019	2527	521	410	931	636	756	484	183	150	3140
2220	-gefährliche/schwere KV	M	4963	0	4	7	58	147	216	414	622	1036	927	2179	480	379	859	582	670	394	151	128	2784
2220	-gefährliche/schwere KV	W	704	0	0	2	8	45	55	119	82	201	92	348	41	31	72	54	86	90	32	22	356
2221	.gefährl./schw. KV/Str/Weg/PI	G	2651	0	1	5	29	106	141	321	446	767	583	1491	271	187	458	262	229	114	44	53	1160
2221	.gefährl./schw. KV/Str/Weg/PI	M	2358	0	1	4	25	74	104	242	399	641	537	1282	253	176	429	245	216	102	37	47	1076
2221	.gefährl./schw. KV/Str/Weg/PI	W	293	0	0	1	4	32	37	79	47	126	46	209	18	11	29	17	13	12	7	6	84
2230	-Misshandlung von Schutzbef.	G	180	0	0	0	0	0	0	2	2	4	9	13	10	13	23	26	61	38	13	6	167
2230	-Misshandlung von Schutzbef.	M	90	0	0	0	0	0	0	0	0	0	2	2	3	6	9	12	30	27	7	3	88
2230	-Misshandlung von Schutzbef.	W	90	0	0	0	0	0	0	2	2	4	7	11	7	7	14	14	31	11	6	3	79
2231	.Misshandlung von Kindern	G	142	0	0	0	0	0	0	2	2	4	9	13	10	13	23	25	48	21	7	5	129
2231	.Misshandlung von Kindern	M	67	0	0	0	0	0	0	0	0	0	2	2	3	6	9	12	25	14	3	2	65
2231	.Misshandlung von Kindern	W	75	0	0	0	0	0	0	2	2	4	7	11	7	7	14	13	23	7	4	3	64
2240	-(vorsätzliche leichte) KV	G	10213	2	7	26	50	221	306	608	742	1350	1160	2816	783	662	1445	1216	2012	1727	629	368	7397
2240	-(vorsätzliche leichte) KV	M	8749	1	5	20	44	174	244	454	606	1060	997	2301	673	592	1265	1098	1765	1484	533	303	6448
2240	-(vorsätzliche leichte) KV	W	1464	1	2	6	6	47	62	154	136	290	163	515	110	70	180	118	247	243	96	65	949
2250	-fahrlässige KV	G	693	1	3	3	3	13	23	13	29	42	34	99	30	29	59	63	110	157	110	95	594
2250	-fahrlässige KV	M	478	1	0	1	3	7	12	8	22	30	26	68	22	21	43	44	76	109	75	63	410
2250	-fahrlässige KV	W	215	0	3	2	0	6	11	5	7	12	8	31	8	8	16	19	34	48	35	32	184
2300	ST gg. die persönl. Freiheit	G	6076	0	1	3	17	81	102	248	314	562	642	1306	422	338	760	657	1258	1143	597	355	4770
2300	ST gg. die persönl. Freiheit	M	5218	0	1	3	13	63	80	177	248	425	550	1055	366	295	661	597	1096	992	508	309	4163
2300	ST gg. die persönl. Freiheit	W	858	0	0	0	4	18	22	71	66	137	92	251	56	43	99	60	162	151	89	46	607
2310	-Menschenraub / Entführung	G	83	0	0	0	0	0	0	0	2	2	9	11	2	5	7	8	34	15	4	4	72
2310	-Menschenraub / Entführung	M	54	0	0	0	0	0	0	0	1	1	7	8	0	3	3	6	21	10	4	2	46
2310	-Menschenraub / Entführung	W	29	0	0	0	0	0	0	0	1	1	2	3	2	2	4	2	13	5	0	2	26
2320	-Freiheitsber./Nöt/Bedrohung	G	5995	0	1	3	17	81	102	248	312	560	635	1297	421	334	755	647	1225	1128	593	350	4698
2320	-Freiheitsber./Nöt/Bedrohung	M	5167	0	1	3	13	63	80	177	247	424	545	1049	366	293	659	589	1077	983	504	306	4118
2320	-Freiheitsber./Nöt/Bedrohung	W	828	0	0	0	4	18	22	71	65	136	90	248	55	41	96	58	148	145	89	44	580
2321	.Freiheitsberaubung	G	222	0	0	0	0	0	0	9	9	18	31	49	16	16	32	26	41	48	20	6	173
2321	.Freiheitsberaubung	M	172	0	0	0	0	0	0	5	5	10	26	36	15	12	27	23	31	37	12	6	136
2321	.Freiheitsberaubung	W	50	0	0	0	0	0	0	4	4	8	5	13	1	4	5	3	10	11	8	0	37
2322	.Nötigung	G	1768	0	0	0	5	11	16	47	53	100	178	294	123	109	232	200	379	331	219	113	1474
2322	.Nötigung	M	1552	0	0	0	4	9	13	37	47	84	154	251	111	96	207	181	331	295	186	101	1301
2322	.Nötigung	W	216	0	0	0	1	2	3	10	6	16	24	43	12	13	25	19	48	36	33	12	173
2323	.Bedrohung	G	4152	0	1	3	12	71	87	202	257	459	445	991	296	217	513	443	830	777	360	238	3161
2323	.Bedrohung	M	3582	0	1	3	9	55	68	144	202	346	381	795	254	192	446	406	739	679	311	206	2787
2323	.Bedrohung	W	570	0	0	0	3	16	19	58	55	113	64	196	42	25	67	37	91	98	49	32	374
2330	-erpresserischer Menschenraub	G	6	0	0	0	0	0	0	0	0	0	0	0	0	0	0	1	5	0	0	0	6
2330	-erpresserischer Menschenraub	M	6	0	0	0	0	0	0	0	0	0	0	0	0	0	0	1	5	0	0	0	6
2340	-Geiselnahme	G	3	0	0	0	0	0	0	0	0	0	0	0	0	0	0	1	0	1	1	0	3

Schlüsselzahl der Tat	Straftaten	S E X U S	Tatver- daech- tliche gesamt	Kinder					Jugendliche			Heran- wach- sende 18 bis unter 21	Erwachsene ab 21 Jahre										
				6	8	10	12	gesamt	14	16	gesamt		21	23	gesamt	25	30	40	50	60	gesamt		
				5	6	7	8	9	10	11	12		13	14	15	16	17	18	19	20	21	22	23
----	Straftaten gesamt (0-7)	G	87147	55	175	408	840	2222	3700	5163	6427	11590	10319	25609	6005	5154	11159	9243	14752	13426	7176	5782	61538
2340	-Geiselnahme	M	3	0	0	0	0	0	0	0	0	0	0	0	0	0	0	1	0	1	1	0	3
2360	-Menschenhandel sex. Ausbeutg	G	5	0	0	0	0	0	0	0	0	0	0	0	0	0	0	0	2	2	0	1	5
2360	-Menschenhandel sex. Ausbeutg	M	3	0	0	0	0	0	0	0	0	0	0	0	0	0	0	0	1	1	0	1	3
2360	-Menschenhandel sex. Ausbeutg	W	2	0	0	0	0	0	0	0	0	0	0	0	0	0	0	0	1	1	0	0	2
2361	.gemäß §232 Abs. 1	G	3	0	0	0	0	0	0	0	0	0	0	0	0	0	0	0	2	1	0	0	3
2361	.gemäß §232 Abs. 1	M	2	0	0	0	0	0	0	0	0	0	0	0	0	0	0	0	1	1	0	0	2
2361	.gemäß §232 Abs. 1	W	1	0	0	0	0	0	0	0	0	0	0	0	0	0	0	0	1	0	0	0	1
2362	.zum Nachteil von Kindern	G	1	0	0	0	0	0	0	0	0	0	0	0	0	0	0	0	0	1	0	0	1
2362	.zum Nachteil von Kindern	W	1	0	0	0	0	0	0	0	0	0	0	0	0	0	0	0	0	1	0	0	1
2365	.gemäß §232 Abs. 4	G	1	0	0	0	0	0	0	0	0	0	0	0	0	0	0	0	0	0	0	1	1
2365	.gemäß §232 Abs. 4	M	1	0	0	0	0	0	0	0	0	0	0	0	0	0	0	0	0	0	0	1	1
3***	Diebstahl ohne erschw Umstände	G	22163	11	68	202	459	1020	1760	1908	1906	3814	2352	7926	1164	938	2102	1612	2708	3017	2068	2730	14237
3***	Diebstahl ohne erschw Umstände	M	15841	5	46	136	279	631	1097	1287	1426	2713	1901	5711	940	759	1699	1289	2032	2145	1328	1637	10130
3***	Diebstahl ohne erschw Umstände	W	6322	6	22	66	180	389	663	621	480	1101	451	2215	224	179	403	323	676	872	740	1093	4107
3**1	von Kraftwagen/unbef Benutzen	G	243	0	0	1	0	7	8	23	28	51	53	112	24	18	42	20	36	24	6	3	131
3**1	von Kraftwagen/unbef Benutzen	M	225	0	0	1	0	7	8	20	28	48	51	107	22	16	38	20	33	20	4	3	118
3**1	von Kraftwagen/unbef Benutzen	W	18	0	0	0	0	0	0	3	0	3	2	5	2	2	4	0	3	4	2	0	13
3**2	von Moped/Krad/unbef Benutzen	G	191	0	0	0	2	13	15	48	56	104	38	157	9	2	11	8	7	6	1	1	34
3**2	von Moped/Krad/unbef Benutzen	M	189	0	0	0	2	13	15	48	56	104	38	157	9	2	11	8	7	5	1	0	32
3**2	von Moped/Krad/unbef Benutzen	W	2	0	0	0	0	0	0	0	0	0	0	0	0	0	0	0	1	0	1	2	
3**3	von Fahrrädern/unbef Benutzen	G	594	0	2	5	22	37	66	116	113	229	113	408	44	30	74	37	40	21	12	2	186
3**3	von Fahrrädern/unbef Benutzen	M	542	0	2	4	19	33	58	107	103	210	107	375	42	28	70	34	35	18	9	1	167
3**3	von Fahrrädern/unbef Benutzen	W	52	0	0	1	3	4	8	9	10	19	6	33	2	2	4	3	5	3	3	1	19
3**4	von Schusswaffen	G	12	0	0	0	0	0	0	2	2	4	1	5	1	1	2	1	0	2	1	1	7
3**4	von Schusswaffen	M	10	0	0	0	0	0	0	2	1	3	1	4	1	1	2	1	0	1	1	1	6
3**4	von Schusswaffen	W	2	0	0	0	0	0	0	0	1	1	0	1	0	0	0	0	0	1	0	0	1
3**5	von unbaren Zahlungsmitteln	G	569	0	0	0	2	20	22	38	67	105	122	249	58	62	120	75	65	39	17	4	320
3**5	von unbaren Zahlungsmitteln	M	442	0	0	0	2	18	20	27	42	69	99	188	46	53	99	56	57	28	11	3	254
3**5	von unbaren Zahlungsmitteln	W	127	0	0	0	0	2	2	11	25	36	23	61	12	9	21	19	8	11	6	1	66
3**6	v. aml. Siegel/Stempeln/Dok	G	7	0	0	0	0	0	0	0	0	0	0	0	3	2	5	1	0	1	0	0	7
3**6	v. aml. Siegel/Stempeln/Dok	M	6	0	0	0	0	0	0	0	0	0	0	0	3	2	5	0	0	1	0	0	6
3**6	v. aml. Siegel/Stempeln/Dok	W	1	0	0	0	0	0	0	0	0	0	0	0	0	0	0	1	0	0	0	0	1
3**7	von/aus Automaten	G	49	0	0	0	0	1	1	3	6	9	7	17	3	1	4	2	12	6	5	3	32
3**7	von/aus Automaten	M	27	0	0	0	0	0	0	1	5	6	5	11	2	1	3	2	4	3	2	2	16
3**7	von/aus Automaten	W	22	0	0	0	0	1	1	2	1	3	2	6	1	0	1	0	8	3	3	1	16
3**8	von Antiquitäten/Kunstgegenst	G	13	0	0	0	0	0	0	2	0	2	1	3	2	1	3	4	1	0	2	0	10
3**8	von Antiquitäten/Kunstgegenst	M	11	0	0	0	0	0	0	1	0	1	1	2	2	1	3	4	0	0	2	0	9
3**8	von Antiquitäten/Kunstgegenst	W	2	0	0	0	0	0	0	1	0	1	0	1	0	0	0	0	1	0	0	0	1
305*	in/aus Banken/Sparkassen/Post	G	43	0	0	0	0	0	0	0	3	3	5	8	4	1	5	3	10	5	8	4	35

Schlüsselzahl der Tat	Straftaten	S E X U S	Tatver- daech- tliche gesamt	Kinder					Jugendliche					Heran- wach- sende 18 bis unter 21	Erwachsene ab 21 Jahre									
				6	8	10	12	gesamt	14	16	gesamt	gesamt	21		23	gesamt	25	30	40	50	60	gesamt		
				5	6	7	8	9	10	11	12	13	14		15	16	17	18	19	20	21	22	23	24
----	Straftaten gesamt (0-7)	G	87147	55	175	408	840	2222	3700	5163	6427	11590	10319	25609	6005	5154	11159	9243	14752	13426	7176	5782	61538	
305*	in/aus Banken/Sparkassen/Post	M	25	0	0	0	0	0	0	0	2	2	3	5	3	0	3	3	4	3	5	2	20	
305*	in/aus Banken/Sparkassen/Post	W	18	0	0	0	0	0	0	0	1	1	2	3	1	1	2	0	6	2	3	2	15	
310*	in/aus Büro/Lager/Werk	G	810	1	1	2	6	25	35	74	89	163	117	315	61	64	125	82	114	113	41	20	495	
310*	in/aus Büro/Lager/Werk	M	685	0	1	2	5	21	29	60	75	135	97	261	55	56	111	73	99	92	31	18	424	
310*	in/aus Büro/Lager/Werk	W	125	1	0	0	1	4	6	14	14	28	20	54	6	8	14	9	15	21	10	2	71	
315*	in/aus Gastst./Hotel/Pension	G	180	0	0	0	2	3	5	9	20	29	50	84	15	10	25	11	35	19	6	0	96	
315*	in/aus Gastst./Hotel/Pension	M	143	0	0	0	0	3	3	9	14	23	40	66	12	8	20	7	30	15	5	0	77	
315*	in/aus Gastst./Hotel/Pension	W	37	0	0	0	2	0	2	0	6	6	10	18	3	2	5	4	5	4	1	0	19	
320*	in/aus Kiosken	G	27	0	0	0	0	2	2	3	2	5	6	13	3	1	4	4	4	1	1	0	14	
320*	in/aus Kiosken	M	22	0	0	0	0	2	2	2	2	4	4	10	3	1	4	3	4	1	0	0	12	
320*	in/aus Kiosken	W	5	0	0	0	0	0	0	1	0	1	2	3	0	0	0	1	0	0	1	0	2	
325*	in/aus Warenhäusern	G	15317	9	56	168	395	831	1459	1280	1128	2408	1299	5166	650	546	1196	975	1680	2103	1693	2504	10151	
325*	in/aus Warenhäusern	M	10296	4	36	112	230	477	859	785	782	1567	1013	3439	514	428	942	756	1200	1434	1054	1471	6857	
325*	in/aus Warenhäusern	W	5021	5	20	56	165	354	600	495	346	841	286	1727	136	118	254	219	480	669	639	1033	3294	
326*	-Ladendiebstahl	G	15102	8	56	167	389	824	1444	1259	1103	2362	1271	5077	640	534	1174	946	1652	2081	1677	2495	10025	
326*	-Ladendiebstahl	M	10125	4	36	111	226	470	847	767	762	1529	987	3363	503	419	922	730	1179	1422	1045	1464	6762	
326*	-Ladendiebstahl	W	4977	4	20	56	163	354	597	492	341	833	284	1714	137	115	252	216	473	659	632	1031	3263	
330*	in/aus Schaufenstern	G	5	0	0	0	0	1	1	0	0	0	1	2	2	1	3	0	0	0	0	0	3	
330*	in/aus Schaufenstern	M	5	0	0	0	0	1	1	0	0	0	1	2	2	1	3	0	0	0	0	0	3	
335*	in/aus Wohnungen	G	1669	0	3	5	10	37	55	107	183	290	265	610	143	112	255	186	266	229	87	36	1059	
335*	in/aus Wohnungen	M	1198	0	1	4	5	28	38	62	130	192	207	437	107	92	199	144	202	139	54	23	761	
335*	in/aus Wohnungen	W	471	0	2	1	5	9	17	45	53	98	58	173	36	20	56	42	64	90	33	13	298	
340*	in/aus Boden/Keller	G	262	0	0	2	3	10	15	29	27	56	33	104	24	28	52	24	32	36	8	6	158	
340*	in/aus Boden/Keller	M	219	0	0	0	0	10	10	24	22	46	30	86	20	22	42	22	26	31	8	4	133	
340*	in/aus Boden/Keller	W	43	0	0	2	3	0	5	5	5	10	3	18	4	6	10	2	6	5	0	2	25	
345*	in/aus Baustellen	G	250	0	0	0	4	5	9	16	21	37	27	73	11	13	24	26	53	49	17	8	177	
345*	in/aus Baustellen	M	227	0	0	0	3	5	8	11	18	29	26	63	10	13	23	22	51	44	16	8	164	
345*	in/aus Baustellen	W	23	0	0	0	1	0	1	5	3	8	1	10	1	0	1	4	2	5	1	0	13	
350*	in/aus Kraftfahrzeugen	G	206	0	0	1	1	9	11	23	21	44	36	91	22	26	48	19	28	9	6	5	115	
350*	in/aus Kraftfahrzeugen	M	188	0	0	1	1	8	10	17	20	37	34	81	20	25	45	18	26	8	6	4	107	
350*	in/aus Kraftfahrzeugen	W	18	0	0	0	0	1	1	6	1	7	2	10	2	1	3	1	2	1	0	1	8	
3730	von BtM aus Krankenhäusern	G	1	0	0	0	0	0	0	0	0	0	0	0	0	0	0	1	0	0	0	0	1	
3730	von BtM aus Krankenhäusern	W	1	0	0	0	0	0	0	0	0	0	0	0	0	0	0	1	0	0	0	0	1	
3750	von Rezeptform. z. BtM - Erl.	G	2	0	0	0	0	0	0	0	0	0	0	0	1	0	1	1	0	0	0	0	2	
3750	von Rezeptform. z. BtM - Erl.	M	2	0	0	0	0	0	0	0	0	0	0	0	1	0	1	1	0	0	0	0	2	
3950	Großviehdiebstahl	G	10	0	0	0	0	0	0	0	0	0	0	0	0	0	0	3	0	4	2	1	10	
3950	Großviehdiebstahl	M	10	0	0	0	0	0	0	0	0	0	0	0	0	0	0	3	0	4	2	1	10	
4***	Diebst. unt. erschw. Umständen	G	6921	0	10	29	83	285	407	776	986	1762	1210	3379	636	467	1103	705	827	556	243	108	3542	
4***	Diebst. unt. erschw. Umständen	M	6316	0	7	23	58	239	327	704	917	1621	1150	3098	595	431	1026	664	750	479	206	93	3218	

Schlüsselzahl der Tat	Straftaten	S E X U S	Tatver- daech- tliche gesamt	Kinder						Jugendliche				Heran- wach- sende 18 bis unter 21	Erwachsene ab 21 Jahre									
				6	8	10	12	gesamt Spalten 5 - 9	14	16	gesamt Spalten 11 + 12	21	23		gesamt Spalten 16,17	25	30	40	50	60 und älter	gesamt Spalten 18 - 23			
																						6	8	10
1	2	3	4	5	6	7	8	9	10	11	12	13	14	15	16	17	18	19	20	21	22	23	24	
----	Straftaten gesamt (0-7)	G	87147	55	175	408	840	2222	3700	5163	6427	11590	10319	25609	6005	5154	11159	9243	14752	13426	7176	5782	61538	
4***	Diebst. unt. erschw. Umständen	W	605	0	3	6	25	46	80	72	69	141	60	281	41	36	77	41	77	77	37	15	324	
4**1	v. Kraftwagen/unbef. Benutzen	G	525	0	0	2	0	15	17	43	69	112	103	232	58	47	105	73	67	34	14	0	293	
4**1	v. Kraftwagen/unbef. Benutzen	M	504	0	0	2	0	15	17	40	66	106	103	226	57	46	103	70	64	29	12	0	278	
4**1	v. Kraftwagen/unbef. Benutzen	W	21	0	0	0	0	0	0	3	3	6	0	6	1	1	2	3	3	5	2	0	15	
4**2	v. Moped/Krad/unbef Benutzen	G	540	0	0	0	2	27	29	130	160	290	96	415	37	19	56	22	22	16	8	1	125	
4**2	v. Moped/Krad/unbef Benutzen	M	524	0	0	0	1	27	28	126	159	285	93	406	36	18	54	21	20	14	8	1	118	
4**2	v. Moped/Krad/unbef Benutzen	W	16	0	0	0	1	0	1	4	1	5	3	9	1	1	2	1	2	2	0	0	7	
4**3	von Fahrrädern/unbef Benutzen	G	1019	0	1	3	16	65	85	171	226	397	188	670	90	63	153	62	64	33	23	14	349	
4**3	von Fahrrädern/unbef Benutzen	M	944	0	0	1	12	58	71	159	211	370	181	622	86	59	145	61	59	28	17	12	322	
4**3	von Fahrrädern/unbef Benutzen	W	75	0	1	2	4	7	14	12	15	27	7	48	4	4	8	1	5	5	6	2	27	
4**4	von Schusswaffen	G	27	0	0	0	0	1	1	3	7	10	6	17	4	2	6	1	1	2	0	0	10	
4**4	von Schusswaffen	M	27	0	0	0	0	1	1	3	7	10	6	17	4	2	6	1	1	2	0	0	10	
4**5	von unbaren Zahlungsmitteln	G	158	0	0	0	0	0	0	6	13	19	32	51	22	15	37	24	31	12	2	1	107	
4**5	von unbaren Zahlungsmitteln	M	141	0	0	0	0	0	0	6	12	18	29	47	19	15	34	19	29	10	1	1	94	
4**5	von unbaren Zahlungsmitteln	W	17	0	0	0	0	0	0	0	1	1	3	4	3	0	3	5	2	2	1	0	13	
4**6	v. amtl. Sieg/Stemp/Dok.	G	9	0	0	0	1	0	1	3	1	4	1	6	0	1	1	1	0	0	1	0	3	
4**6	v. amtl. Sieg/Stemp/Dok.	M	9	0	0	0	1	0	1	3	1	4	1	6	0	1	1	1	0	0	1	0	3	
4**7	von/aus Automaten	G	254	0	0	1	4	11	16	27	39	66	46	128	25	13	38	37	36	11	2	2	126	
4**7	von/aus Automaten	M	238	0	0	1	3	6	10	27	38	65	44	119	24	13	37	35	35	9	1	2	119	
4**7	von/aus Automaten	W	16	0	0	0	1	5	6	0	1	1	2	9	1	0	1	2	1	2	1	0	7	
4**8	v. Antiq./Kunstgegenständen	G	8	0	0	0	0	1	1	1	0	1	0	2	1	1	2	2	1	1	0	0	6	
4**8	v. Antiq./Kunstgegenständen	M	8	0	0	0	0	1	1	1	0	1	0	2	1	1	2	2	1	1	0	0	6	
405*	in/aus Banken/Sparkassen/Post	G	22	0	0	0	0	0	0	0	1	1	8	9	2	1	3	6	3	1	0	0	13	
405*	in/aus Banken/Sparkassen/Post	M	21	0	0	0	0	0	0	0	1	1	8	9	2	1	3	6	3	0	0	0	12	
405*	in/aus Banken/Sparkassen/Post	W	1	0	0	0	0	0	0	0	0	0	0	0	0	0	0	0	0	1	0	0	1	
410*	in/aus Büro/Lager/Werk	G	1552	0	3	3	18	80	104	216	223	439	267	810	129	97	226	169	186	98	43	20	742	
410*	in/aus Büro/Lager/Werk	M	1456	0	3	3	17	71	94	198	211	409	258	761	125	91	216	161	172	89	40	17	695	
410*	in/aus Büro/Lager/Werk	W	96	0	0	0	1	9	10	18	12	30	9	49	4	6	10	8	14	9	3	3	47	
415*	in/aus Gastst./Hotel/Pension	G	275	0	0	0	8	9	17	21	29	50	50	117	35	28	63	42	32	12	9	0	158	
415*	in/aus Gastst./Hotel/Pension	M	252	0	0	0	3	8	11	20	28	48	48	107	33	24	57	38	31	12	7	0	145	
415*	in/aus Gastst./Hotel/Pension	W	23	0	0	0	5	1	6	1	1	2	2	10	2	4	6	4	1	0	2	0	13	
420*	in/aus Kiosken	G	157	0	0	0	0	6	6	19	35	54	43	103	15	17	32	7	10	3	1	1	54	
420*	in/aus Kiosken	M	145	0	0	0	0	6	6	16	34	50	40	96	13	17	30	7	8	3	0	1	49	
420*	in/aus Kiosken	W	12	0	0	0	0	0	0	3	1	4	3	7	2	0	2	0	2	0	1	0	5	
425*	in/aus Warenhäusern	G	655	0	1	1	7	18	27	77	117	194	138	359	65	39	104	90	68	27	3	4	296	
425*	in/aus Warenhäusern	M	607	0	1	1	5	16	23	72	110	182	132	337	59	39	98	85	61	21	2	3	270	
425*	in/aus Warenhäusern	W	48	0	0	0	2	2	4	5	7	12	6	22	6	0	6	5	7	6	1	1	26	
426*	-Ladendiebstahl	G	54	0	0	0	0	2	2	2	6	8	10	20	7	7	14	7	9	2	1	1	34	
426*	-Ladendiebstahl	M	45	0	0	0	0	2	2	2	5	7	7	16	5	7	12	6	8	2	1	0	29	

Schlüsselzahl der Tat	Straftaten	S E X U S	Tatver- daech- tliche gesamt	Kinder					Jugendliche					Heran- wach- sende 18 bis unter 21	Erwachsene ab 21 Jahre									
				6	8	10	12	gesamt	14	16	gesamt	gesamt	21		23	gesamt	25	30	40	50	60	gesamt		
				5	6	7	8	9	10	11	12	13	14		15	16	17	18	19	20	21	22	23	24
----	Straftaten gesamt (0-7)	G	87147	55	175	408	840	2222	3700	5163	6427	11590	10319	25609	6005	5154	11159	9243	14752	13426	7176	5782	61538	
426*	-Ladendiebstahl	W	9	0	0	0	0	0	0	0	1	1	3	4	2	0	2	1	1	0	0	1	5	
430*	in/aus Schaufenstern	G	18	0	0	0	0	1	1	2	4	6	4	11	4	1	5	1	1	0	0	0	7	
430*	in/aus Schaufenstern	M	18	0	0	0	0	1	1	2	4	6	4	11	4	1	5	1	1	0	0	0	7	
435*	in/aus Wohnungen	G	954	0	0	4	6	29	39	60	96	156	194	389	112	66	178	94	121	106	46	20	565	
435*	in/aus Wohnungen	M	825	0	0	3	6	23	32	47	81	128	179	339	101	58	159	87	105	81	36	18	486	
435*	in/aus Wohnungen	W	129	0	0	1	0	6	7	13	15	28	15	50	11	8	19	7	16	25	10	2	79	
436*	in/a. Wohnungen am Tage (TWE)	G	361	0	0	2	5	13	20	25	42	67	66	153	39	22	61	34	44	41	21	7	208	
436*	in/a. Wohnungen am Tage (TWE)	M	314	0	0	2	5	10	17	18	38	56	60	133	35	21	56	30	39	33	16	7	181	
436*	in/a. Wohnungen am Tage (TWE)	W	47	0	0	0	0	3	3	7	4	11	6	20	4	1	5	4	5	8	5	0	27	
440*	in/aus Boden/Keller	G	636	0	0	3	6	52	61	77	109	186	108	355	49	47	96	48	56	45	24	12	281	
440*	in/aus Boden/Keller	M	577	0	0	2	3	49	54	71	103	174	104	332	45	46	91	46	45	36	19	8	245	
440*	in/aus Boden/Keller	W	59	0	0	1	3	3	7	6	6	12	4	23	4	1	5	2	11	9	5	4	36	
445*	in/aus Baustellen	G	232	0	0	0	5	10	15	30	26	56	38	109	23	18	41	23	31	21	3	4	123	
445*	in/aus Baustellen	M	226	0	0	0	5	10	15	30	26	56	38	109	22	17	39	21	30	20	3	4	117	
445*	in/aus Baustellen	W	6	0	0	0	0	0	0	0	0	0	0	0	1	1	2	2	1	1	0	0	6	
450*	in/aus Kraftfahrzeugen	G	615	0	1	3	3	12	19	32	55	87	145	251	73	63	136	93	88	36	8	3	364	
450*	in/aus Kraftfahrzeugen	M	593	0	1	2	3	12	18	30	52	82	143	243	69	60	129	90	84	36	8	3	350	
450*	in/aus Kraftfahrzeugen	W	22	0	0	1	0	0	1	2	3	5	2	8	4	3	7	3	4	0	0	0	14	
4950	Großviehdiebstahl	G	3	0	0	0	0	0	0	0	0	0	2	2	0	0	0	0	1	0	0	0	1	
4950	Großviehdiebstahl	M	2	0	0	0	0	0	0	0	0	0	1	1	0	0	0	0	1	0	0	0	1	
4950	Großviehdiebstahl	W	1	0	0	0	0	0	0	0	0	0	1	1	0	0	0	0	0	0	0	0	0	
****	Diebstahl insgesamt	G	27336	11	78	228	519	1223	2059	2433	2572	5005	3226	10290	1613	1294	2907	2166	3380	3492	2280	2821	17046	
****	Diebstahl insgesamt	M	20510	5	53	157	318	795	1328	1760	2036	3796	2725	7849	1356	1083	2439	1808	2636	2554	1510	1714	12661	
****	Diebstahl insgesamt	W	6826	6	25	71	201	428	731	673	536	1209	501	2441	257	211	468	358	744	938	770	1107	4385	
***1	v Kraftwagen/unbef Ingebrauch	G	745	0	0	3	0	21	24	64	95	159	151	334	79	63	142	90	100	56	20	3	411	
***1	v Kraftwagen/unbef Ingebrauch	M	706	0	0	3	0	21	24	58	92	150	149	323	76	60	136	87	94	47	16	3	383	
***1	v Kraftwagen/unbef Ingebrauch	W	39	0	0	0	0	0	0	6	3	9	2	11	3	3	6	3	6	9	4	0	28	
***2	v Moped/Krad/unbe Ingebrauch	G	677	0	0	0	3	37	40	156	200	356	129	525	45	19	64	29	27	21	9	2	152	
***2	v Moped/Krad/unbe Ingebrauch	M	659	0	0	0	2	37	39	152	199	351	126	516	44	18	62	28	25	18	9	1	143	
***2	v Moped/Krad/unbe Ingebrauch	W	18	0	0	0	1	0	1	4	1	5	3	9	1	1	2	1	2	3	0	1	9	
***3	v. Fahrrädern/unbe Ingebrauch	G	1506	0	3	8	36	87	134	266	309	575	286	995	124	84	208	94	104	54	35	16	511	
***3	v. Fahrrädern/unbe Ingebrauch	M	1382	0	2	5	29	76	112	246	284	530	274	916	118	79	197	90	94	46	26	13	466	
***3	v. Fahrrädern/unbe Ingebrauch	W	124	0	1	3	7	11	22	20	25	45	12	79	6	5	11	4	10	8	9	3	45	
***4	von Schusswaffen	G	39	0	0	0	0	1	1	5	9	14	7	22	5	3	8	2	1	4	1	1	17	
***4	von Schusswaffen	M	37	0	0	0	0	1	1	5	8	13	7	21	5	3	8	2	1	3	1	1	16	
***4	von Schusswaffen	W	2	0	0	0	0	0	0	1	1	0	1	0	0	0	0	0	0	1	0	0	1	
***5	von unbaren Zahlungsmitteln	G	697	0	0	0	2	20	22	41	78	119	146	287	76	72	148	97	90	51	19	5	410	
***5	von unbaren Zahlungsmitteln	M	554	0	0	0	2	18	20	30	52	82	120	222	61	63	124	74	80	38	12	4	332	
***5	von unbaren Zahlungsmitteln	W	143	0	0	0	0	2	2	11	26	37	26	65	15	9	24	23	10	13	7	1	78	

Schlüsselzahl der Tat	Straftaten	S E X U S	Tatver- daech- tliche gesamt	Kinder					Jugendliche					Heran- wach- sende 18 bis unter 21	Erwachsene ab 21 Jahre									
				6	8	10	12	gesamt Spalten 5 - 9	14	16	gesamt Spalten 11 + 12	14	16		18	21	23	gesamt Spalten 16,17	25	30	40	50	60 und älter	gesamt Spalten 18 - 23
				5	6	7	8	9	10	11	12	13	14		15	16	17	18	19	20	21	22	23	24
----	Straftaten gesamt (0-7)	G	87147	55	175	408	840	2222	3700	5163	6427	11590	10319	25609	6005	5154	11159	9243	14752	13426	7176	5782	61538	
***6	v. amtl. Siegeln/Stempeln/Dok	G	16	0	0	0	1	0	1	3	1	4	1	6	3	3	6	2	0	1	1	0	10	
***6	v. amtl. Siegeln/Stempeln/Dok	M	15	0	0	0	1	0	1	3	1	4	1	6	3	3	6	1	0	1	1	0	9	
***6	v. amtl. Siegeln/Stempeln/Dok	W	1	0	0	0	0	0	0	0	0	0	0	0	0	0	0	1	0	0	0	0	1	
***7	von/aus Automaten	G	303	0	0	1	4	12	17	30	45	75	53	145	28	14	42	39	48	17	7	5	158	
***7	von/aus Automaten	M	265	0	0	1	3	6	10	28	43	71	49	130	26	14	40	37	39	12	3	4	135	
***7	von/aus Automaten	W	38	0	0	1	6	7	7	2	2	4	4	15	2	0	2	2	9	5	4	1	23	
***8	von Antiq./Kunstgegenständen	G	21	0	0	0	0	1	1	3	0	3	1	5	3	2	5	6	2	1	2	0	16	
***8	von Antiq./Kunstgegenständen	M	19	0	0	0	0	1	1	2	0	2	1	4	3	2	5	6	1	1	2	0	15	
***8	von Antiq./Kunstgegenständen	W	2	0	0	0	0	0	0	1	0	1	0	1	0	0	0	0	1	0	0	0	1	
05	in/aus Banken/Sparkassen/Post	G	65	0	0	0	0	0	0	0	4	4	13	17	6	2	8	9	13	6	8	4	48	
05	in/aus Banken/Sparkassen/Post	M	46	0	0	0	0	0	0	0	3	3	11	14	5	1	6	9	7	3	5	2	32	
05	in/aus Banken/Sparkassen/Post	W	19	0	0	0	0	0	0	0	1	1	2	3	1	1	2	0	6	3	3	2	16	
10	in/aus Büro/Lager/Werk	G	2242	1	4	5	24	105	139	270	290	560	361	1060	176	149	325	239	286	208	84	40	1182	
10	in/aus Büro/Lager/Werk	M	2024	0	4	5	22	92	123	239	264	503	332	958	167	135	302	223	257	178	71	35	1066	
10	in/aus Büro/Lager/Werk	W	218	1	0	0	2	13	16	31	26	57	29	102	9	14	23	16	29	30	13	5	116	
15	in/aus Gastst./Hotel	G	451	0	0	0	9	12	21	30	48	78	99	198	49	38	87	53	67	31	15	0	253	
15	in/aus Gastst./Hotel	M	392	0	0	0	3	11	14	29	41	70	87	171	44	32	76	45	61	27	12	0	221	
15	in/aus Gastst./Hotel	W	59	0	0	0	6	1	7	1	7	8	12	27	5	6	11	8	6	4	3	0	32	
20	in/aus Kiosken	G	181	0	0	0	0	8	8	22	36	58	48	114	17	18	35	11	14	4	2	1	67	
20	in/aus Kiosken	M	164	0	0	0	0	8	8	18	35	53	43	104	15	18	33	10	12	4	0	1	60	
20	in/aus Kiosken	W	17	0	0	0	0	0	0	4	1	5	5	10	2	0	2	1	2	0	2	0	7	
25	in/aus Warenhäusern	G	15821	9	57	169	399	842	1476	1335	1215	2550	1403	5429	699	575	1274	1048	1741	2126	1696	2507	10392	
25	in/aus Warenhäusern	M	10760	4	37	113	233	486	873	836	864	1700	1113	3686	559	457	1016	824	1254	1451	1056	1473	7074	
25	in/aus Warenhäusern	W	5061	5	20	56	166	356	603	499	351	850	290	1743	140	118	258	224	487	675	640	1034	3318	
26	-Ladendiebstahl	G	15129	8	56	167	389	825	1445	1260	1107	2367	1272	5084	643	540	1183	949	1658	2081	1678	2496	10045	
26	-Ladendiebstahl	M	10147	4	36	111	226	471	848	768	766	1534	987	3369	505	425	930	732	1184	1422	1046	1464	6778	
26	-Ladendiebstahl	W	4982	4	20	56	163	354	597	492	341	833	285	1715	138	115	253	217	474	659	632	1032	3267	
30	in/aus Schaufenstern	G	22	0	0	0	0	2	2	2	4	6	5	13	5	2	7	1	1	0	0	0	9	
30	in/aus Schaufenstern	M	22	0	0	0	0	2	2	2	4	6	5	13	5	2	7	1	1	0	0	0	9	
35	in/aus Wohnräumen	G	2524	0	3	9	16	63	91	157	268	425	432	948	244	175	419	271	377	328	127	54	1576	
35	in/aus Wohnräumen	M	1940	0	1	7	11	49	68	102	201	303	362	733	197	147	344	224	298	216	86	39	1207	
35	in/aus Wohnräumen	W	584	0	2	2	5	14	23	55	67	122	70	215	47	28	75	47	79	112	41	15	369	
40	in/aus Boden/Keller	G	852	0	0	5	9	57	71	101	126	227	130	428	69	72	141	70	83	81	31	18	424	
40	in/aus Boden/Keller	M	751	0	0	2	3	54	59	90	115	205	124	388	61	65	126	66	66	67	26	12	363	
40	in/aus Boden/Keller	W	101	0	0	3	6	3	12	11	11	22	6	40	8	7	15	4	17	14	5	6	61	
45	in/aus Baustellen	G	462	0	0	0	6	13	19	44	46	90	62	171	34	30	64	48	79	68	20	12	291	
45	in/aus Baustellen	M	433	0	0	0	5	13	18	39	43	82	61	161	32	29	61	42	76	62	19	12	272	
45	in/aus Baustellen	W	29	0	0	0	1	0	1	5	3	8	1	10	2	1	3	6	3	6	1	0	19	
50	in/aus Kraftfahrzeugen	G	779	0	1	4	4	21	30	49	74	123	173	326	88	84	172	109	108	43	14	7	453	

Schlüsselzahl der Tat	Straftaten	S E X U S	Tatver- daech- tliche gesamt	Kinder					Jugendliche					Heran- wach- sende 18 bis unter 21	Erwachsene ab 21 Jahre									
				6	8	10	12	gesamt	14	16	gesamt	gesamt	21		23	gesamt	25	30	40	50	60	gesamt		
				6	8	10	12	5 - 9	bis unter	bis unter	11 + 12	Spalten	bis unter		Spalten	Spalten	bis unter	Spalten	bis unter	Spalten	bis unter	Spalten	bis unter	Spalten
1	2	3	4	5	6	7	8	9	10	11	12	13	14	15	16	17	18	19	20	21	22	23	24	
----	Straftaten gesamt (0-7)	G	87147	55	175	408	840	2222	3700	5163	6427	11590	10319	25609	6005	5154	11159	9243	14752	13426	7176	5782	61538	
50	in/aus Kraftfahrzeugen	M	739	0	1	3	4	20	28	41	70	111	169	308	82	80	162	105	102	42	14	6	431	
50	in/aus Kraftfahrzeugen	W	40	0	0	1	0	1	2	8	4	12	4	18	6	4	10	4	6	1	0	1	22	
*550	an Kfz	G	497	0	0	0	0	7	7	41	47	88	137	232	63	37	100	67	59	31	8	0	265	
*550	an Kfz	M	472	0	0	0	0	7	7	37	44	81	130	218	60	35	95	67	55	29	8	0	254	
*550	an Kfz	W	25	0	0	0	0	0	0	4	3	7	7	14	3	2	5	0	4	2	0	0	11	
*730	von BtM aus Krankenhäusern	G	1	0	0	0	0	0	0	0	0	0	0	0	0	0	0	1	0	0	0	0	1	
*730	von BtM aus Krankenhäusern	W	1	0	0	0	0	0	0	0	0	0	0	0	0	0	0	1	0	0	0	0	1	
*750	von Rezeptform. z. BtM - Erl.	G	2	0	0	0	0	0	0	0	0	0	0	0	1	0	1	1	0	0	0	0	2	
*750	von Rezeptform. z. BtM - Erl.	M	2	0	0	0	0	0	0	0	0	0	0	0	1	0	1	1	0	0	0	0	2	
90	Taschendiebstahl	G	51	0	0	0	1	1	2	5	6	11	4	17	3	2	5	7	12	5	4	1	34	
90	Taschendiebstahl	M	44	0	0	0	1	1	2	5	5	10	4	16	3	2	5	6	9	4	3	1	28	
90	Taschendiebstahl	W	7	0	0	0	0	0	0	0	1	1	0	1	0	0	0	1	3	1	1	0	6	
*950	Großviehdiebstahl	G	13	0	0	0	0	0	0	0	0	0	2	2	0	0	0	3	1	4	2	1	11	
*950	Großviehdiebstahl	M	12	0	0	0	0	0	0	0	0	0	1	1	0	0	0	3	1	4	2	1	11	
*950	Großviehdiebstahl	W	1	0	0	0	0	0	0	0	0	0	1	1	0	0	0	0	0	0	0	0	0	
5000	ST Vermög- u Fälschungsdelikte	G	19871	1	3	8	14	87	113	325	734	1059	2392	3564	1666	1615	3281	2873	4265	3524	1690	674	16307	
5000	ST Vermög- u Fälschungsdelikte	M	13483	1	1	7	8	59	76	204	495	699	1606	2381	1088	1114	2202	1999	2917	2367	1158	459	11102	
5000	ST Vermög- u Fälschungsdelikte	W	6388	0	2	1	6	28	37	121	239	360	786	1183	578	501	1079	874	1348	1157	532	215	5205	
5100	Betrug	G	16040	0	1	3	10	61	75	271	614	885	2099	3059	1437	1385	2822	2378	3348	2721	1215	497	12981	
5100	Betrug	M	10733	0	1	2	4	38	45	161	399	560	1403	2008	925	950	1875	1640	2267	1805	805	333	8725	
5100	Betrug	W	5307	0	0	1	6	23	30	110	215	325	696	1051	512	435	947	738	1081	916	410	164	4256	
5110	-Waren- und Warenkreditbetrug	G	6452	0	1	0	0	4	5	43	130	173	883	1061	633	624	1257	1129	1430	998	407	170	5391	
5110	-Waren- und Warenkreditbetrug	M	4046	0	1	0	0	3	4	29	85	114	570	688	389	420	809	736	882	585	238	108	3358	
5110	-Waren- und Warenkreditbetrug	W	2406	0	0	0	0	1	1	14	45	59	313	373	244	204	448	393	548	413	169	62	2033	
5111	.Betrüg. Erlangen von Kfz.	G	100	0	0	0	0	0	0	0	2	2	7	9	4	8	12	15	28	28	6	2	91	
5111	.Betrüg. Erlangen von Kfz.	M	79	0	0	0	0	0	0	0	2	2	5	7	3	8	11	11	22	22	4	2	72	
5111	.Betrüg. Erlangen von Kfz.	W	21	0	0	0	0	0	0	0	0	0	2	2	1	0	1	4	6	6	2	0	19	
5112	.Sonstiger Warenkreditbetrug	G	5552	0	1	0	0	2	3	31	114	145	807	955	560	535	1095	910	1214	869	357	152	4597	
5112	.Sonstiger Warenkreditbetrug	M	3410	0	1	0	0	1	2	21	73	94	523	619	338	351	689	583	723	496	203	97	2791	
5112	.Sonstiger Warenkreditbetrug	W	2142	0	0	0	0	1	1	10	41	51	284	336	222	184	406	327	491	373	154	55	1806	
5113	.Warenbetrug	G	928	0	0	0	0	2	2	14	17	31	86	119	87	95	182	236	215	108	51	17	809	
5113	.Warenbetrug	M	660	0	0	0	0	2	2	10	13	23	58	83	62	72	134	168	158	73	34	10	577	
5113	.Warenbetrug	W	268	0	0	0	0	0	0	4	4	8	28	36	25	23	48	68	57	35	17	7	232	
5120	-Grundstücks- und Baubetrug	G	50	0	0	0	0	0	0	0	0	0	0	0	1	1	2	2	14	20	7	5	50	
5120	-Grundstücks- und Baubetrug	M	40	0	0	0	0	0	0	0	0	0	0	0	0	0	0	2	9	17	7	5	40	
5120	-Grundstücks- und Baubetrug	W	10	0	0	0	0	0	0	0	0	0	0	0	1	1	2	0	5	3	0	0	10	
5130	-Beteilig.- u Kapitalanlageb.	G	32	0	0	0	0	0	0	0	0	0	1	1	0	1	1	3	7	14	6	0	31	
5130	-Beteilig.- u Kapitalanlageb.	M	26	0	0	0	0	0	0	0	0	0	0	0	0	1	1	2	7	12	4	0	26	
5130	-Beteilig.- u Kapitalanlageb.	W	6	0	0	0	0	0	0	0	0	0	1	1	0	0	0	1	0	2	2	0	5	

Schlüsselzahl der Tat	Straftaten	SEX	Tatverdächtige gesamt	Kinder					Jugendliche			Heranwachsende 18 bis unter 21	Erwachsene ab 21 Jahre										
				6	8 bis unter 10		12	gesamt Spalten 5 - 9	14 bis unter 16	16 bis unter 18	gesamt Spalten 11 + 12		gesamt Spalten 10,13,14	21 bis unter 23		gesamt Spalten 16,17	25 bis unter 30		40 bis unter 50		60 und älter	gesamt Spalten 18 - 23	
					6	8								10	12		14	16	18	21			23
1	2	3	4	5	6	7	8	9	10	11	12	13	14	15	16	17	18	19	20	21	22	23	24
----	Straftaten gesamt (0-7)	G	87147	55	175	408	840	2222	3700	5163	6427	11590	10319	25609	6005	5154	11159	9243	14752	13426	7176	5782	61538
5131	.Prospektbetrug	G	10	0	0	0	0	0	0	0	0	0	0	1	1	0	0	0	1	6	2	0	9
5131	.Prospektbetrug	M	7	0	0	0	0	0	0	0	0	0	0	0	0	0	0	0	1	5	1	0	7
5131	.Prospektbetrug	W	3	0	0	0	0	0	0	0	0	0	1	1	0	0	0	0	0	1	1	0	2
5132	.Anlagebetrug	G	17	0	0	0	0	0	0	0	0	0	0	0	0	1	1	1	3	8	4	0	17
5132	.Anlagebetrug	M	14	0	0	0	0	0	0	0	0	0	0	0	0	1	1	0	3	7	3	0	14
5132	.Anlagebetrug	W	3	0	0	0	0	0	0	0	0	0	0	0	0	0	0	1	0	1	1	0	3
5133	.Betr. bei Börsenspekulation	G	1	0	0	0	0	0	0	0	0	0	0	0	0	0	0	0	1	0	0	0	1
5133	.Betr. bei Börsenspekulation	M	1	0	0	0	0	0	0	0	0	0	0	0	0	0	0	0	1	0	0	0	1
5134	.Beteiligungsbetrug	G	1	0	0	0	0	0	0	0	0	0	0	0	0	0	0	0	1	0	0	0	1
5134	.Beteiligungsbetrug	M	1	0	0	0	0	0	0	0	0	0	0	0	0	0	0	0	1	0	0	0	1
5135	.Kautionsbetrug	G	2	0	0	0	0	0	0	0	0	0	0	0	0	0	0	0	1	1	0	0	2
5135	.Kautionsbetrug	M	2	0	0	0	0	0	0	0	0	0	0	0	0	0	0	0	1	1	0	0	2
5136	.Umschuldungsbetrug	G	2	0	0	0	0	0	0	0	0	0	0	0	0	0	0	2	0	0	0	0	2
5136	.Umschuldungsbetrug	M	2	0	0	0	0	0	0	0	0	0	0	0	0	0	0	2	0	0	0	0	2
5140	-.Geldkreditbetrug	G	189	0	0	0	0	0	0	0	0	0	12	12	3	12	15	13	56	56	27	10	177
5140	-.Geldkreditbetrug	M	158	0	0	0	0	0	0	0	0	0	9	9	2	9	11	11	48	50	21	8	149
5140	-.Geldkreditbetrug	W	31	0	0	0	0	0	0	0	0	0	3	3	1	3	4	2	8	6	6	2	28
5141	.Kreditbetrug (§ 265 StGB)	G	41	0	0	0	0	0	0	0	0	0	4	4	3	4	7	1	9	17	3	0	37
5141	.Kreditbetrug (§ 265 StGB)	M	34	0	0	0	0	0	0	0	0	0	3	3	2	3	5	1	8	14	3	0	31
5141	.Kreditbetrug (§ 265 StGB)	W	7	0	0	0	0	0	0	0	0	0	1	1	1	1	2	0	1	3	0	0	6
5142	.Subventionsbetrug	G	61	0	0	0	0	0	0	0	0	0	0	0	0	0	0	0	15	25	15	6	61
5142	.Subventionsbetrug	M	50	0	0	0	0	0	0	0	0	0	0	0	0	0	0	0	13	23	9	5	50
5142	.Subventionsbetrug	W	11	0	0	0	0	0	0	0	0	0	0	0	0	0	0	0	2	2	6	1	11
5143	.Kreditbetrug (§ 263 StGB)	G	88	0	0	0	0	0	0	0	0	0	9	9	0	9	9	12	31	16	9	2	79
5143	.Kreditbetrug (§ 263 StGB)	M	76	0	0	0	0	0	0	0	0	0	7	7	0	7	7	10	26	15	9	2	69
5143	.Kreditbetrug (§ 263 StGB)	W	12	0	0	0	0	0	0	0	0	0	2	2	0	2	2	2	5	1	0	0	10
5144	.Wechselbetrug	G	6	0	0	0	0	0	0	0	0	0	0	0	0	0	0	0	1	3	0	2	6
5144	.Wechselbetrug	M	5	0	0	0	0	0	0	0	0	0	0	0	0	0	0	0	1	3	0	1	5
5144	.Wechselbetrug	W	1	0	0	0	0	0	0	0	0	0	0	0	0	0	0	0	0	0	0	1	1
5150	-.Erschleichen von Leistungen	G	3675	0	0	2	5	39	46	176	335	511	756	1313	429	357	786	462	482	388	168	76	2362
5150	-.Erschleichen von Leistungen	M	2626	0	0	1	1	19	21	97	214	311	550	882	318	267	585	364	372	263	113	47	1744
5150	-.Erschleichen von Leistungen	W	1049	0	0	1	4	20	25	79	121	200	206	431	111	90	201	98	110	125	55	29	618
5160	-.rechtswidrig erl unb Zahlm.	G	673	0	0	0	2	11	13	29	59	88	148	249	97	62	159	90	92	59	12	12	424
5160	-.rechtswidrig erl unb Zahlm.	M	515	0	0	0	2	10	12	22	46	68	114	194	75	49	124	75	69	38	7	8	321
5160	-.rechtswidrig erl unb Zahlm.	W	158	0	0	0	1	1	1	7	13	20	34	55	22	13	35	15	23	21	5	4	103
5161	.mit Scheck	G	11	0	0	0	0	0	0	0	0	0	0	0	2	1	3	2	4	1	1	0	11
5161	.mit Scheck	M	8	0	0	0	0	0	0	0	0	0	0	0	1	1	2	2	3	1	0	0	8
5161	.mit Scheck	W	3	0	0	0	0	0	0	0	0	0	0	0	1	0	1	0	1	0	1	0	3
5162	.mit Debitkarten ohne PIN	G	246	0	0	0	0	1	1	5	17	22	64	87	52	30	82	41	23	8	3	2	159

Schlüsselzahl der Tat	Straftaten	SEX	Tatverdächtige gesamt	Kinder					Jugendliche			Heranwachsende 18 bis unter 21	Erwachsene ab 21 Jahre										
				6	8 bis unter 10		12	gesamt Spalten 5 - 9	14 bis unter 16	18	gesamt Spalten 11 + 12		gesamt Spalten 10,13,14	21 bis unter 23		gesamt Spalten 16,17	25 bis unter 30		40 bis unter 50		60 und älter	gesamt Spalten 18 - 23	
					6	8								10	12		14	16	18	23			25
1	2	3	4	5	6	7	8	9	10	11	12	13	14	15	16	17	18	19	20	21	22	23	24
----	Straftaten gesamt (0-7)	G	87147	55	175	408	840	2222	3700	5163	6427	11590	10319	25609	6005	5154	11159	9243	14752	13426	7176	5782	61538
5162	.mit Debitkarten ohne PIN	M	191	0	0	0	0	0	0	3	13	16	46	62	43	23	66	36	20	5	1	1	129
5162	.mit Debitkarten ohne PIN	W	55	0	0	0	0	1	1	2	4	6	18	25	9	7	16	5	3	3	2	1	30
5163	.mit Debitkarten mit PIN	G	280	0	0	0	2	6	8	14	28	42	53	103	36	20	56	31	43	35	5	7	177
5163	.mit Debitkarten mit PIN	M	209	0	0	0	2	6	8	10	23	33	40	81	26	17	43	22	32	23	3	5	128
5163	.mit Debitkarten mit PIN	W	71	0	0	0	0	0	0	4	5	9	13	22	10	3	13	9	11	12	2	2	49
5164	.mit Kreditkarte	G	90	0	0	0	0	4	4	6	13	19	16	39	8	7	15	12	14	7	2	1	51
5164	.mit Kreditkarte	M	75	0	0	0	0	4	4	5	11	16	15	35	7	5	12	10	11	5	2	0	40
5164	.mit Kreditkarte	W	15	0	0	0	0	0	0	1	2	3	1	4	1	2	3	2	3	2	0	1	11
5165	.mit Daten v. Zahlungskarten	G	21	0	0	0	0	0	0	2	0	2	4	6	2	2	4	2	4	3	1	1	15
5165	.mit Daten v. Zahlungskarten	M	11	0	0	0	0	0	0	2	0	2	2	4	2	0	2	0	2	1	1	1	7
5165	.mit Daten v. Zahlungskarten	W	10	0	0	0	0	0	0	0	0	0	2	2	0	2	2	2	2	2	0	0	8
5169	.sonst. unb. Zahlungsmittel	G	69	0	0	0	0	0	0	3	4	7	18	25	9	8	17	9	11	5	1	1	44
5169	.sonst. unb. Zahlungsmittel	M	59	0	0	0	0	0	0	3	2	5	17	22	7	8	15	9	8	3	1	1	37
5169	.sonst. unb. Zahlungsmittel	W	10	0	0	0	0	0	0	0	2	2	1	3	2	0	2	0	3	2	0	0	7
5170	-sonst. Betrug	G	5971	0	0	1	3	7	11	37	121	158	517	686	398	446	844	829	1457	1286	629	240	5285
5170	-sonst. Betrug	M	4095	0	0	1	1	6	8	24	79	103	331	442	234	295	529	571	1033	910	441	169	3653
5170	-sonst. Betrug	W	1876	0	0	0	2	1	3	13	42	55	186	244	164	151	315	258	424	376	188	71	1632
5171	.Leistungsbetrug	G	321	0	0	0	0	0	0	5	6	11	27	38	24	14	38	23	87	75	48	12	283
5171	.Leistungsbetrug	M	218	0	0	0	0	0	0	5	3	8	17	25	15	6	21	18	61	54	32	7	193
5171	.Leistungsbetrug	W	103	0	0	0	0	0	0	0	3	3	10	13	9	8	17	5	26	21	16	5	90
5172	.Leistungskreditbetrug	G	721	0	0	0	0	0	0	1	6	7	33	40	40	37	77	92	198	190	96	28	681
5172	.Leistungskreditbetrug	M	501	0	0	0	0	0	0	1	4	5	23	28	24	25	49	57	145	130	73	19	473
5172	.Leistungskreditbetrug	W	220	0	0	0	0	0	0	0	2	2	10	12	16	12	28	35	53	60	23	9	208
5173	.Arbeitsvermittlungsbetrug	G	14	0	0	0	0	0	0	0	0	0	0	0	0	0	0	2	4	5	3	0	14
5173	.Arbeitsvermittlungsbetrug	M	5	0	0	0	0	0	0	0	0	0	0	0	0	0	0	0	2	2	1	0	5
5173	.Arbeitsvermittlungsbetrug	W	9	0	0	0	0	0	0	0	0	0	0	0	0	0	0	2	2	3	2	0	9
5174	.Betrug z.N. v. Versicherung	G	264	0	0	0	0	0	0	0	1	1	15	16	10	22	32	46	65	74	20	11	248
5174	.Betrug z.N. v. Versicherung	M	192	0	0	0	0	0	0	0	1	1	11	12	9	17	26	31	44	53	18	8	180
5174	.Betrug z.N. v. Versicherung	W	72	0	0	0	0	0	0	0	0	0	4	4	1	5	6	15	21	21	2	3	68
5175	.Computerbetrug	G	93	0	0	0	0	1	1	1	4	5	16	22	6	9	15	17	27	11	1	0	71
5175	.Computerbetrug	M	81	0	0	0	0	1	1	1	4	5	12	18	6	9	15	14	25	8	1	0	63
5175	.Computerbetrug	W	12	0	0	0	0	0	0	0	0	0	4	4	0	0	0	3	2	3	0	0	8
5176	.Provisionsbetrug	G	20	0	0	0	0	0	0	0	0	0	1	1	0	1	1	5	4	7	2	0	19
5176	.Provisionsbetrug	M	13	0	0	0	0	0	0	0	0	0	0	0	0	0	0	4	4	4	1	0	13
5176	.Provisionsbetrug	W	7	0	0	0	0	0	0	0	0	0	1	1	0	1	1	1	0	3	1	0	6
5177	.z N v Sozial-/versicherung	G	29	0	0	0	0	0	0	0	0	0	2	2	1	0	1	2	5	14	5	0	27
5177	.z N v Sozial-/versicherung	M	20	0	0	0	0	0	0	0	0	0	1	1	0	0	0	2	3	11	3	0	19
5177	.z N v Sozial-/versicherung	W	9	0	0	0	0	0	0	0	0	0	1	1	1	0	1	0	2	3	2	0	8
5178	.Sonstiger Sozialleistungs.	G	566	0	0	0	0	0	0	1	20	21	79	100	67	68	135	86	106	91	41	7	466

Schlüsselzahl der Tat	Straftaten	S E X U S	Tatver- daech- tliche gesamt	Kinder					Jugendliche					Heran- wach- sende 18 bis unter 21	Erwachsene ab 21 Jahre									
				6	8	10	12	gesamt	14	16	gesamt	21	23		gesamt	25	30	40	50	60	gesamt			
				5	6	7	8	9	10	11	12	13	14		15	16	17	18	19	20	21	22	23	24
----	Straftaten gesamt (0-7)	G	87147	55	175	408	840	2222	3700	5163	6427	11590	10319	25609	6005	5154	11159	9243	14752	13426	7176	5782	61538	
5178	.Sonstiger Sozialleistungsb.	M	327	0	0	0	0	0	0	0	9	9	37	46	29	44	73	51	68	60	23	6	281	
5178	.Sonstiger Sozialleistungsb.	W	239	0	0	0	0	0	0	1	11	12	42	54	38	24	62	35	38	31	18	1	185	
5179	.Zugangsber. Komm.diensten	G	298	0	0	1	1	0	2	3	10	13	26	41	28	36	64	55	76	44	12	6	257	
5179	.Zugangsber. Komm.diensten	M	221	0	0	1	0	0	1	3	9	12	18	31	20	27	47	40	59	31	8	5	190	
5179	.Zugangsber. Komm.diensten	W	77	0	0	0	1	0	1	0	1	1	8	10	8	9	17	15	17	13	4	1	67	
5181	.Abrechnungsbetrug	G	54	0	0	0	0	0	0	0	1	1	1	2	1	0	1	3	9	21	15	3	52	
5181	.Abrechnungsbetrug	M	29	0	0	0	0	0	0	0	0	0	1	1	0	0	0	0	4	11	10	3	28	
5181	.Abrechnungsbetrug	W	25	0	0	0	0	0	0	0	1	1	0	1	1	0	1	3	5	10	5	0	24	
5182	.Einmietbetrug	G	441	0	0	0	0	0	0	1	6	7	25	32	28	40	68	79	111	96	39	16	409	
5182	.Einmietbetrug	M	304	0	0	0	0	0	0	0	2	2	15	17	15	27	42	57	76	67	33	12	287	
5182	.Einmietbetrug	W	137	0	0	0	0	0	0	1	4	5	10	15	13	13	26	22	35	29	6	4	122	
5183	.Kontoeröffn-/Überweisungsb.	G	139	0	0	0	0	0	0	1	3	4	22	26	14	12	26	25	31	15	11	5	113	
5183	.Kontoeröffn-/Überweisungsb.	M	108	0	0	0	0	0	0	1	2	3	17	20	9	10	19	18	27	12	8	4	88	
5183	.Kontoeröffn-/Überweisungsb.	W	31	0	0	0	0	0	0	0	1	1	5	6	5	2	7	7	4	3	3	1	25	
5184	.Zechbetrug	G	139	0	0	0	0	0	0	0	3	3	9	12	3	7	10	19	45	38	12	3	127	
5184	.Zechbetrug	M	118	0	0	0	0	0	0	2	2	8	10	3	5	8	19	36	34	8	3	108		
5184	.Zechbetrug	W	21	0	0	0	0	0	0	1	1	1	2	0	2	2	0	9	4	4	0	0	19	
5188	.Kreditvermittlungsbetrug	G	32	0	0	0	0	0	0	0	0	0	2	2	0	0	0	5	6	12	6	1	30	
5188	.Kreditvermittlungsbetrug	M	28	0	0	0	0	0	0	0	0	0	2	2	0	0	0	4	5	10	6	1	26	
5188	.Kreditvermittlungsbetrug	W	4	0	0	0	0	0	0	0	0	0	0	0	0	0	0	1	1	2	0	0	4	
5189	.weitere Betrugsarten	G	3101	0	0	0	2	6	8	24	65	89	279	376	200	220	420	409	753	649	339	155	2725	
5189	.weitere Betrugsarten	M	2142	0	0	0	1	5	6	13	46	59	185	250	121	141	262	288	536	465	233	108	1892	
5189	.weitere Betrugsarten	W	959	0	0	0	1	1	2	11	19	30	94	126	79	79	158	121	217	184	106	47	833	
5200	Veruntreuungen	G	901	0	0	0	0	0	0	0	3	3	42	45	20	26	46	77	225	261	187	60	856	
5200	Veruntreuungen	M	638	0	0	0	0	0	0	0	1	1	29	30	13	17	30	46	159	192	137	44	608	
5200	Veruntreuungen	W	263	0	0	0	0	0	0	0	2	2	13	15	7	9	16	31	66	69	50	16	248	
5210	-Untreue	G	234	0	0	0	0	0	0	0	1	1	3	4	1	4	5	15	50	69	65	26	230	
5210	-Untreue	M	158	0	0	0	0	0	0	0	1	1	2	3	1	3	4	8	33	47	44	19	155	
5210	-Untreue	W	76	0	0	0	0	0	0	0	0	0	1	1	0	1	1	7	17	22	21	7	75	
5211	.Untreue b. Kapitalanlage.	G	1	0	0	0	0	0	0	0	0	0	0	0	0	0	0	0	0	1	0	0	1	
5211	.Untreue b. Kapitalanlage.	M	1	0	0	0	0	0	0	0	0	0	0	0	0	0	0	0	0	1	0	0	1	
5220	-Veruntreuen Arbeitsentgelt	G	521	0	0	0	0	0	0	0	0	0	2	2	4	12	16	38	145	176	111	33	519	
5220	-Veruntreuen Arbeitsentgelt	M	409	0	0	0	0	0	0	0	0	0	1	1	3	7	10	28	117	141	87	25	408	
5220	-Veruntreuen Arbeitsentgelt	W	112	0	0	0	0	0	0	0	0	0	1	1	1	5	6	10	28	35	24	8	111	
5230	.Missbr. von Scheck-/Kreditk	G	152	0	0	0	0	0	0	0	2	2	37	39	15	10	25	25	32	17	13	1	113	
5230	.Missbr. von Scheck-/Kreditk	M	77	0	0	0	0	0	0	0	0	0	26	26	9	7	16	11	11	5	8	0	51	
5230	.Missbr. von Scheck-/Kreditk	W	75	0	0	0	0	0	0	0	2	2	11	13	6	3	9	14	21	12	5	1	62	
5300	Unterschlagung	G	2231	0	2	5	3	22	32	48	91	139	216	387	170	152	322	272	530	411	225	84	1844	
5300	Unterschlagung	M	1573	0	0	5	3	17	25	36	70	106	145	276	113	105	218	198	372	287	164	58	1297	

Schlüsselzahl der Tat	Straftaten	S E X U S	Tatver- daech- tige gesamt	Kinder						Jugendliche			Heran- wach- sende 18 bis unter 21	Erwachsene ab 21 Jahre									
				6	8	10	12	gesamt	14	16	gesamt	21		23	gesamt	25	30	40	50	60	gesamt		
				6	8	10	12	5 - 9	bis unter 16	bis unter 18	11 + 12	bis unter 23		bis unter 25	16,17	bis unter 30	bis unter 40	bis unter 50	bis unter 60	und älter	18 - 23		
1	2	3	4	5	6	7	8	9	10	11	12	13	14	15	16	17	18	19	20	21	22	23	24
----	Straftaten gesamt (0-7)	G	87147	55	175	408	840	2222	3700	5163	6427	11590	10319	25609	6005	5154	11159	9243	14752	13426	7176	5782	61538
5300	Unterschlagung	W	658	0	2	0	0	5	7	12	21	33	71	111	57	47	104	74	158	124	61	26	547
5310	-Unterschlagung von Kfz.	G	344	0	0	0	0	0	0	0	2	2	22	24	16	22	38	41	98	87	40	16	320
5310	-Unterschlagung von Kfz.	M	278	0	0	0	0	0	0	0	2	2	19	21	14	18	32	33	73	74	34	11	257
5310	-Unterschlagung von Kfz.	W	66	0	0	0	0	0	0	0	0	0	3	3	2	4	6	8	25	13	6	5	63
5400	Urkundenfälschung	G	1319	1	0	0	0	1	2	14	52	66	138	206	94	108	202	208	333	231	92	47	1113
5400	Urkundenfälschung	M	1035	1	0	0	0	1	2	12	43	55	114	171	77	90	167	166	257	162	75	37	864
5400	Urkundenfälschung	W	284	0	0	0	0	0	0	2	9	11	24	35	17	18	35	42	76	69	17	10	249
5410	-Fälschung techn Aufzeichnung	G	17	0	0	0	0	0	0	0	0	0	0	0	0	1	1	2	4	7	3	0	17
5410	-Fälschung techn Aufzeichnung	M	17	0	0	0	0	0	0	0	0	0	0	0	0	1	1	2	4	7	3	0	17
5420	-Fälschung z. Erlangen v. BtM	G	3	0	0	0	0	0	0	0	1	1	0	1	0	0	0	0	1	0	1	0	2
5420	-Fälschung z. Erlangen v. BtM	M	2	0	0	0	0	0	0	0	1	1	0	1	0	0	0	0	0	0	1	0	1
5420	-Fälschung z. Erlangen v. BtM	W	1	0	0	0	0	0	0	0	0	0	0	0	0	0	0	0	1	0	0	0	1
5430	-Fälsch bew Daten/Täusch i RV	G	5	0	0	0	0	0	0	0	0	0	1	1	0	0	0	2	1	1	0	0	4
5430	-Fälsch bew Daten/Täusch i RV	M	3	0	0	0	0	0	0	0	0	0	0	0	0	0	0	2	1	0	0	0	3
5430	-Fälsch bew Daten/Täusch i RV	W	2	0	0	0	0	0	0	0	0	0	1	1	0	0	0	0	0	1	0	0	1
5500	Geld-/Wertz/Schecks	G	93	0	0	0	2	3	5	2	3	5	5	15	13	8	21	13	20	16	6	2	78
5500	Geld-/Wertz/Schecks	M	70	0	0	0	2	3	5	2	2	4	4	13	8	7	15	10	16	12	4	0	57
5500	Geld-/Wertz/Schecks	W	23	0	0	0	0	0	0	0	1	1	1	2	5	1	6	3	4	4	2	2	21
5510	-Geld-/Wertezeichenfälschung	G	21	0	0	0	0	3	3	0	1	1	1	5	0	1	1	5	4	4	2	0	16
5510	-Geld-/Wertezeichenfälschung	M	16	0	0	0	0	3	3	0	0	0	1	4	0	1	1	3	4	3	1	0	12
5510	-Geld-/Wertezeichenfälschung	W	5	0	0	0	0	0	0	0	1	1	0	1	0	0	0	2	0	1	1	0	4
5520	-Inverkehrbringen Falschgeld	G	74	0	0	0	2	0	2	2	2	4	4	10	13	7	20	9	17	12	4	2	64
5520	-Inverkehrbringen Falschgeld	M	55	0	0	0	2	0	2	2	2	4	3	9	8	6	14	7	13	9	3	0	46
5520	-Inverkehrbringen Falschgeld	W	19	0	0	0	0	0	0	0	0	0	1	1	5	1	6	2	4	3	1	2	18
5600	Insolvenzstraftaten	G	108	0	0	0	0	0	0	0	0	0	0	0	0	2	2	7	27	41	25	6	108
5600	Insolvenzstraftaten	M	86	0	0	0	0	0	0	0	0	0	0	0	0	2	2	6	19	34	20	5	86
5600	Insolvenzstraftaten	W	22	0	0	0	0	0	0	0	0	0	0	0	0	0	0	1	8	7	5	1	22
5610	-Bankrott	G	97	0	0	0	0	0	0	0	0	0	0	0	0	2	2	5	25	36	23	6	97
5610	-Bankrott	M	78	0	0	0	0	0	0	0	0	0	0	0	0	2	2	5	18	30	18	5	78
5610	-Bankrott	W	19	0	0	0	0	0	0	0	0	0	0	0	0	0	0	7	6	5	1	19	
5630	-Verletzung Buchführungspf.	G	12	0	0	0	0	0	0	0	0	0	0	0	0	1	1	0	4	5	2	0	12
5630	-Verletzung Buchführungspf.	M	10	0	0	0	0	0	0	0	0	0	0	0	0	1	1	0	3	4	2	0	10
5630	-Verletzung Buchführungspf.	W	2	0	0	0	0	0	0	0	0	0	0	0	0	0	0	0	1	1	0	0	2
5640	-Gläubigerbegünstigung	G	2	0	0	0	0	0	0	0	0	0	0	0	0	0	0	2	0	0	0	0	2
5640	-Gläubigerbegünstigung	M	1	0	0	0	0	0	0	0	0	0	0	0	0	0	0	1	0	0	0	0	1
5640	-Gläubigerbegünstigung	W	1	0	0	0	0	0	0	0	0	0	0	0	0	0	0	1	0	0	0	0	1
6000	Sonstige Straftatbestände StGB	G	24245	39	83	154	245	756	1277	1927	2282	4209	2960	8446	1581	1195	2776	2240	3861	3659	1901	1362	15799
6000	Sonstige Straftatbestände StGB	M	19622	28	68	127	208	593	1024	1532	1925	3457	2515	6996	1338	1009	2347	1857	3089	2865	1484	984	12626
6000	Sonstige Straftatbestände StGB	W	4623	11	15	27	37	163	253	395	357	752	445	1450	243	186	429	383	772	794	417	378	3173

Schlüsselzahl der Tat	Straftaten	S E X U S	Tatver- daech- tliche gesamt	Kinder					Jugendliche					Heran- wach- sende 18 bis unter 21	Erwachsene ab 21 Jahre									
				6	8	10	12	gesamt	14	16	gesamt	gesamt	21		23	gesamt	25	30	40	50	60	gesamt		
				bis unter					bis unter						10,13,14	bis unter			bis unter			und		
				5	7	9	10	5-9	11	12	13	14	15		16	17	18	19	20	21	22	23	24	
----	Straftaten gesamt (0-7)	G	87147	55	175	408	840	2222	3700	5163	6427	11590	10319	25609	6005	5154	11159	9243	14752	13426	7176	5782	61538	
6100	Erpressung	G	344	0	0	0	7	20	27	32	38	70	53	150	19	22	41	37	64	31	14	7	194	
6100	Erpressung	M	303	0	0	0	6	13	19	29	34	63	50	132	16	22	38	35	55	25	12	6	171	
6100	Erpressung	W	41	0	0	0	1	7	8	3	4	7	3	18	3	0	3	2	9	6	2	1	23	
6110	-Erpressung auf sex Grundlage	G	8	0	0	0	0	4	4	1	1	2	0	6	0	0	0	1	1	0	0	0	2	
6110	-Erpressung auf sex Grundlage	M	8	0	0	0	0	4	4	1	1	2	0	6	0	0	0	1	1	0	0	0	2	
6200	-Widerstand/Staat/öff Ordnung	G	4981	1	4	13	15	103	136	337	534	871	799	1806	448	309	757	532	748	651	307	180	3175	
6200	-Widerstand/Staat/öff Ordnung	M	4230	1	2	9	12	82	106	267	443	710	692	1508	385	279	664	461	645	554	253	145	2722	
6200	-Widerstand/Staat/öff Ordnung	W	751	0	2	4	3	21	30	70	91	161	107	298	63	30	93	71	103	97	54	35	453	
6210	-Widerstand gg. Staatsgewalt	G	759	0	0	0	1	0	1	24	47	71	137	209	94	71	165	103	147	93	32	10	550	
6210	-Widerstand gg. Staatsgewalt	M	696	0	0	0	1	0	1	17	45	62	125	188	86	68	154	96	136	85	29	8	508	
6210	-Widerstand gg. Staatsgewalt	W	63	0	0	0	0	0	0	7	2	9	12	21	8	3	11	7	11	8	3	2	42	
6220	-Hausfriedensbruch	G	2672	0	2	9	8	72	91	208	303	511	360	962	215	125	340	253	380	411	196	130	1710	
6220	-Hausfriedensbruch	M	2291	0	1	8	7	57	73	175	259	434	317	824	188	113	301	218	329	355	162	102	1467	
6220	-Hausfriedensbruch	W	381	0	1	1	1	15	18	33	44	77	43	138	27	12	39	35	51	56	34	28	243	
6221	.Hausfriedensbruch §123	G	2669	0	2	9	8	72	91	206	303	509	360	960	215	124	339	253	380	411	196	130	1709	
6221	.Hausfriedensbruch §123	M	2288	0	1	8	7	57	73	173	259	432	317	822	188	112	300	218	329	355	162	102	1466	
6221	.Hausfriedensbruch §123	W	381	0	1	1	1	15	18	33	44	77	43	138	27	12	39	35	51	56	34	28	243	
6222	.schw Hausfriedensbr. §124	G	3	0	0	0	0	0	0	2	0	2	0	2	0	1	1	0	0	0	0	0	1	
6222	.schw Hausfriedensbr. §124	M	3	0	0	0	0	0	0	2	0	2	0	2	0	1	1	0	0	0	0	0	1	
6230	-Landfriedensbruch	G	394	0	0	0	0	2	2	29	82	111	124	237	49	28	77	48	27	5	0	0	157	
6230	-Landfriedensbruch	M	339	0	0	0	0	1	1	15	67	82	105	188	48	28	76	45	26	4	0	0	151	
6230	-Landfriedensbruch	W	55	0	0	0	0	1	1	14	15	29	19	49	1	0	1	3	1	1	0	0	6	
6240	-Vortäuschen einer Straftat	G	615	0	0	1	2	8	11	19	47	66	126	203	65	38	103	89	94	63	45	18	412	
6240	-Vortäuschen einer Straftat	M	459	0	0	0	1	5	6	12	28	40	98	144	45	28	73	71	76	47	34	14	315	
6240	-Vortäuschen einer Straftat	W	156	0	0	1	1	3	5	7	19	26	28	59	20	10	30	18	18	16	11	4	97	
6241	.Vortäuschen eines Raubes	G	35	0	0	0	1	0	1	3	5	8	12	21	6	2	8	2	1	1	2	0	14	
6241	.Vortäuschen eines Raubes	M	29	0	0	0	1	0	1	3	5	8	11	20	3	2	5	2	1	0	1	0	9	
6241	.Vortäuschen eines Raubes	W	6	0	0	0	0	0	0	0	0	0	1	1	3	0	3	0	0	1	1	0	5	
6242	.Vortäuschen e. Diebstahls	G	123	0	0	0	0	1	1	6	7	27	35	11	11	22	23	23	8	4	8	8	88	
6242	.Vortäuschen e. Diebstahls	M	93	0	0	0	0	1	1	0	1	1	24	26	6	10	16	19	17	7	2	6	67	
6242	.Vortäuschen e. Diebstahls	W	30	0	0	0	0	0	0	1	5	6	3	9	5	1	6	4	6	1	2	2	21	
6260	-Gewaltdarstellung	G	2	0	0	0	0	0	0	0	0	0	0	0	0	0	0	1	0	1	0	0	2	
6260	-Gewaltdarstellung	M	2	0	0	0	0	0	0	0	0	0	0	0	0	0	0	1	0	1	0	0	2	
6261	.Schriften an Pers. u. 18 J.	G	1	0	0	0	0	0	0	0	0	0	0	0	0	0	0	1	0	0	0	0	1	
6261	.Schriften an Pers. u. 18 J.	M	1	0	0	0	0	0	0	0	0	0	0	0	0	0	0	1	0	0	0	0	1	
6270	-Volksverhetzung	G	181	0	0	0	0	1	1	14	25	39	46	86	13	19	32	24	21	11	3	4	95	
6270	-Volksverhetzung	M	164	0	0	0	0	1	1	14	23	37	42	80	11	17	28	21	19	9	3	4	84	
6270	-Volksverhetzung	W	17	0	0	0	0	0	0	0	2	2	4	6	2	2	4	3	2	2	0	0	11	
6300	Begünst./Strafver./ Hehlerei	G	645	0	0	1	0	5	6	44	51	95	92	193	53	45	98	86	136	94	28	10	452	

Schlüsselzahl der Tat	Straftaten	S E X U S	Tatver- daech- tliche gesamt	Kinder					Jugendliche			Heran- wach- sende 18 bis unter 21	Erwachsene ab 21 Jahre										
				6	8	10	12	gesamt	14	16	gesamt		gesamt	21	23	gesamt	25	30	40	50	60	gesamt	
				6	8	10	12	5 - 9	bis unter 16	bis unter 18	11 + 12		Spalten 10,13,14	bis unter 23	bis unter 25	Spalten 16,17	bis unter 30	bis unter 40	bis unter 50	bis unter 60	und älter	Spalten 18 - 23	
1	2	3	4	5	6	7	8	9	10	11	12	13	14	15	16	17	18	19	20	21	22	23	24
----	Straftaten gesamt (0-7)	G	87147	55	175	408	840	2222	3700	5163	6427	11590	10319	25609	6005	5154	11159	9243	14752	13426	7176	5782	61538
6300	Begünst./Strafver./ Hehlerei	M	523	0	0	1	0	4	5	35	40	75	73	153	42	40	82	67	112	77	22	10	370
6300	Begünst./Strafver./ Hehlerei	W	122	0	0	0	0	1	1	9	11	20	19	40	11	5	16	19	24	17	6	0	82
6310	-Hehlerei von Kfz.	G	70	0	0	0	0	0	0	7	2	9	5	14	6	4	10	13	18	14	1	0	56
6310	-Hehlerei von Kfz.	M	63	0	0	0	0	0	0	7	2	9	4	13	5	3	8	12	16	13	1	0	50
6310	-Hehlerei von Kfz.	W	7	0	0	0	0	0	0	0	0	0	1	1	1	1	2	1	2	1	0	0	6
6311	.Gewerbsm. Hehlerei von Kfz.	G	5	0	0	0	0	0	0	0	0	0	0	0	1	0	1	2	1	1	0	0	5
6311	.Gewerbsm. Hehlerei von Kfz.	M	5	0	0	0	0	0	0	0	0	0	0	0	1	0	1	2	1	1	0	0	5
6312	.Bandenhehlerei von Kfz.	G	9	0	0	0	0	0	0	0	0	0	1	1	2	0	2	1	3	2	0	0	8
6312	.Bandenhehlerei von Kfz.	M	5	0	0	0	0	0	0	0	0	0	0	0	1	0	1	1	2	1	0	0	5
6312	.Bandenhehlerei von Kfz.	W	4	0	0	0	0	0	0	0	0	0	1	1	1	0	1	0	1	1	0	0	3
6320	-Sonstige Hehlerei	G	420	0	0	1	0	5	6	31	34	65	62	133	25	30	55	56	90	59	20	7	287
6320	-Sonstige Hehlerei	M	371	0	0	1	0	4	5	26	29	55	57	117	23	29	52	48	81	51	15	7	254
6320	-Sonstige Hehlerei	W	49	0	0	0	0	1	1	5	5	10	5	16	2	1	3	8	9	8	5	0	33
6321	.gewerbsmäßige Hehlerei	G	51	0	0	0	0	0	0	0	0	0	1	1	1	6	7	9	18	11	5	0	50
6321	.gewerbsmäßige Hehlerei	M	48	0	0	0	0	0	0	0	0	0	1	1	1	6	7	8	18	9	5	0	47
6321	.gewerbsmäßige Hehlerei	W	3	0	0	0	0	0	0	0	0	0	0	0	0	0	0	1	0	2	0	0	3
6322	.Bandenhehlerei	G	4	0	0	0	0	0	0	0	0	0	0	0	0	0	0	2	1	1	0	0	4
6322	.Bandenhehlerei	M	4	0	0	0	0	0	0	0	0	0	0	0	0	0	0	2	1	1	0	0	4
6323	.gewerbsmäßige Bandenhehl.	G	8	0	0	0	0	0	0	0	0	0	4	4	1	0	1	1	0	1	1	0	4
6323	.gewerbsmäßige Bandenhehl.	M	5	0	0	0	0	0	0	0	0	0	3	3	1	0	1	0	0	1	0	0	2
6323	.gewerbsmäßige Bandenhehl.	W	3	0	0	0	0	0	0	0	0	0	1	1	0	0	0	1	0	0	1	0	2
6330	-Geldwäsche (§ 261 StGB)	G	28	0	0	0	0	0	0	0	0	0	2	2	5	0	5	4	6	9	1	1	26
6330	-Geldwäsche (§ 261 StGB)	M	13	0	0	0	0	0	0	0	0	0	1	1	2	0	2	2	1	5	1	1	12
6330	-Geldwäsche (§ 261 StGB)	W	15	0	0	0	0	0	0	0	0	0	1	1	3	0	3	2	5	4	0	0	14
6400	Brandstiftung	G	636	17	7	17	27	52	120	50	43	93	54	267	36	27	63	46	87	84	44	45	369
6400	Brandstiftung	M	531	13	6	14	19	50	102	43	37	80	46	228	34	25	59	40	69	70	36	29	303
6400	Brandstiftung	W	105	4	1	3	8	2	18	7	6	13	8	39	2	2	4	6	18	14	8	16	66
6410	-(vorsätzliche) Brandstiftung	G	90	0	2	1	1	0	4	5	7	12	14	30	12	5	17	7	19	12	3	2	60
6410	-(vorsätzliche) Brandstiftung	M	72	0	2	0	0	0	2	5	6	11	12	25	11	5	16	6	14	9	1	1	47
6410	-(vorsätzliche) Brandstiftung	W	18	0	0	1	1	0	2	0	1	1	2	5	1	0	1	1	5	3	2	1	13
6500	Wettbew.-,Korruptions-,Amtsdel	G	248	0	0	0	0	0	0	0	1	1	0	1	4	2	6	21	75	96	41	8	247
6500	Wettbew.-,Korruptions-,Amtsdel	M	217	0	0	0	0	0	0	0	1	1	0	1	4	2	6	16	64	86	37	7	216
6500	Wettbew.-,Korruptions-,Amtsdel	W	31	0	0	0	0	0	0	0	0	0	0	0	0	0	0	5	11	10	4	1	31
6510	-Vorteilsann./Bestechlichkeit	G	17	0	0	0	0	0	0	0	0	0	0	0	0	0	0	2	3	4	7	1	17
6510	-Vorteilsann./Bestechlichkeit	M	16	0	0	0	0	0	0	0	0	0	0	0	0	0	0	2	2	4	7	1	16
6510	-Vorteilsann./Bestechlichkeit	W	1	0	0	0	0	0	0	0	0	0	0	0	0	0	0	0	1	0	0	0	1
6511	.Vorteilsannahme	G	10	0	0	0	0	0	0	0	0	0	0	0	0	0	0	1	1	3	5	0	10
6511	.Vorteilsannahme	M	10	0	0	0	0	0	0	0	0	0	0	0	0	0	0	1	1	3	5	0	10
6512	.Bestechlichkeit	G	7	0	0	0	0	0	0	0	0	0	0	0	0	0	0	1	2	1	2	1	7

Schlüsselzahl der Tat	Straftaten	S E X U S	Tatver- daech- tliche gesamt	Kinder					Jugendliche			Heran- wach- sende 18 bis unter 21	Erwachsene ab 21 Jahre										
				6	8	10	12	gesamt	14	16	gesamt		21	23	gesamt	25	30	40	50	60	gesamt		
				6	8	10	12	5 - 9	16	18	11 + 12		23	25	16,17	30	40	50	60	und älter	18 - 23		
1	2	3	4	5	6	7	8	9	10	11	12	13	14	15	16	17	18	19	20	21	22	23	24
----	Straftaten gesamt (0-7)	G	87147	55	175	408	840	2222	3700	5163	6427	11590	10319	25609	6005	5154	11159	9243	14752	13426	7176	5782	61538
6512	.Bestechlichkeit	M	6	0	0	0	0	0	0	0	0	0	0	0	0	0	0	1	1	1	2	1	6
6512	.Bestechlichkeit	W	1	0	0	0	0	0	0	0	0	0	0	0	0	0	0	0	1	0	0	0	1
6520	-Vorteilgewähr./Bestechung	G	11	0	0	0	0	0	0	0	1	1	0	1	0	0	0	0	3	3	3	1	10
6520	-Vorteilgewähr./Bestechung	M	9	0	0	0	0	0	0	0	1	1	0	1	0	0	0	0	2	2	3	1	8
6520	-Vorteilgewähr./Bestechung	W	2	0	0	0	0	0	0	0	0	0	0	0	0	0	0	0	1	1	0	0	2
6521	.Vorteilsgewährung	G	3	0	0	0	0	0	0	0	0	0	0	0	0	0	0	0	3	0	0	0	3
6521	.Vorteilsgewährung	M	2	0	0	0	0	0	0	0	0	0	0	0	0	0	0	0	2	0	0	0	2
6521	.Vorteilsgewährung	W	1	0	0	0	0	0	0	0	0	0	0	0	0	0	0	0	1	0	0	0	1
6522	.Bestechung	G	8	0	0	0	0	0	0	0	1	1	0	1	0	0	0	0	0	3	3	1	7
6522	.Bestechung	M	7	0	0	0	0	0	0	0	1	1	0	1	0	0	0	0	0	2	3	1	6
6522	.Bestechung	W	1	0	0	0	0	0	0	0	0	0	0	0	0	0	0	0	0	1	0	0	1
6550	-Sonstige Straftaten im Amt	G	187	0	0	0	0	0	0	0	0	0	0	0	4	2	6	18	65	74	20	4	187
6550	-Sonstige Straftaten im Amt	M	164	0	0	0	0	0	0	0	0	0	0	0	4	2	6	14	56	68	17	3	164
6550	-Sonstige Straftaten im Amt	W	23	0	0	0	0	0	0	0	0	0	0	0	0	0	0	4	9	6	3	1	23
6551	.Körperverletzung im Amt	G	120	0	0	0	0	0	0	0	0	0	0	0	3	1	4	14	50	42	9	1	120
6551	.Körperverletzung im Amt	M	111	0	0	0	0	0	0	0	0	0	0	0	3	1	4	11	45	41	9	1	111
6551	.Körperverletzung im Amt	W	9	0	0	0	0	0	0	0	0	0	0	0	0	0	0	3	5	1	0	0	9
6552	.Verl. d. Dienstgeheimnisses	G	5	0	0	0	0	0	0	0	0	0	0	0	0	0	0	0	2	3	0	0	5
6552	.Verl. d. Dienstgeheimnisses	M	4	0	0	0	0	0	0	0	0	0	0	0	0	0	0	0	2	2	0	0	4
6552	.Verl. d. Dienstgeheimnisses	W	1	0	0	0	0	0	0	0	0	0	0	0	0	0	0	0	0	1	0	0	1
6560	-wettb. Abspr. bei Ausschr.	G	13	0	0	0	0	0	0	0	0	0	0	0	0	0	0	0	0	7	5	1	13
6560	-wettb. Abspr. bei Ausschr.	M	10	0	0	0	0	0	0	0	0	0	0	0	0	0	0	0	0	5	4	1	10
6560	-wettb. Abspr. bei Ausschr.	W	3	0	0	0	0	0	0	0	0	0	0	0	0	0	0	0	0	2	1	0	3
6570	-Bestechl./Bestech.gesch.Verkl	G	21	0	0	0	0	0	0	0	0	0	0	0	0	0	0	1	4	8	7	1	21
6570	-Bestechl./Bestech.gesch.Verkl	M	19	0	0	0	0	0	0	0	0	0	0	0	0	0	0	0	4	7	7	1	19
6570	-Bestechl./Bestech.gesch.Verkl	W	2	0	0	0	0	0	0	0	0	0	0	0	0	0	0	1	0	1	0	0	2
6571	.Bestechl./Bestechung §299	G	21	0	0	0	0	0	0	0	0	0	0	0	0	0	0	1	4	8	7	1	21
6571	.Bestechl./Bestechung §299	M	19	0	0	0	0	0	0	0	0	0	0	0	0	0	0	0	4	7	7	1	19
6571	.Bestechl./Bestechung §299	W	2	0	0	0	0	0	0	0	0	0	0	0	0	0	0	1	0	1	0	0	2
6600	Strafbarer Eigennutz	G	375	0	1	0	1	7	9	12	23	35	33	77	20	14	34	33	64	57	89	21	298
6600	Strafbarer Eigennutz	M	356	0	1	0	1	7	9	12	22	34	33	76	19	14	33	31	59	50	86	21	280
6600	Strafbarer Eigennutz	W	19	0	0	0	0	0	0	0	1	1	0	1	1	0	1	2	5	7	3	0	18
6610	-Glücksspiel	G	76	0	0	0	0	0	0	0	0	0	0	0	0	0	0	3	8	6	58	1	76
6610	-Glücksspiel	M	70	0	0	0	0	0	0	0	0	0	0	0	0	0	0	1	7	5	56	1	70
6610	-Glücksspiel	W	6	0	0	0	0	0	0	0	0	0	0	0	0	0	0	2	1	1	2	0	6
6620	-Wilderei	G	267	0	1	0	1	7	9	12	23	35	33	77	20	14	34	25	49	41	25	16	190
6620	-Wilderei	M	260	0	1	0	1	7	9	12	22	34	33	76	19	14	33	25	47	38	25	16	184
6620	-Wilderei	W	7	0	0	0	0	0	0	0	1	1	0	1	1	0	1	0	2	3	0	0	6
6621	.Jagdwilderei	G	32	0	0	0	0	1	1	1	1	2	3	6	0	1	1	1	3	10	7	4	26

Schlüsselzahl der Tat	Straftaten	S E X U S	Tatver- daech- tliche gesamt	Kinder					Jugendliche					Heran- wach- sende 18 bis unter 21	Erwachsene ab 21 Jahre									
				6	8	10	12	gesamt Spalten 5 - 9	14	16	gesamt Spalten 11 + 12	21	23		gesamt Spalten 16,17	25	30	40	50	60	gesamt Spalten 18 - 23			
																						bis unter 6	bis unter 8	bis unter 10
1	2	3	4	5	6	7	8	9	10	11	12	13	14	15	16	17	18	19	20	21	22	23	24	
----	Straftaten gesamt (0-7)	G	87147	55	175	408	840	2222	3700	5163	6427	11590	10319	25609	6005	5154	11159	9243	14752	13426	7176	5782	61538	
6621	.Jagdwilderei	M	30	0	0	0	0	1	1	1	1	2	3	6	0	1	1	1	2	9	7	4	24	
6621	.Jagdwilderei	W	2	0	0	0	0	0	0	0	0	0	0	0	0	0	0	0	1	1	0	0	2	
6630	-Wucher	G	3	0	0	0	0	0	0	0	0	0	0	0	0	0	0	0	1	1	0	1	3	
6630	-Wucher	M	3	0	0	0	0	0	0	0	0	0	0	0	0	0	0	0	1	1	0	1	3	
6700	Alle sonstigen ST gemäß StGB	G	18471	21	72	127	201	608	1029	1601	1776	3377	2211	6617	1141	872	2013	1622	2885	2788	1425	1121	11854	
6700	Alle sonstigen ST gemäß StGB	M	14797	14	60	107	175	470	826	1273	1516	2789	1889	5504	970	717	1687	1335	2264	2135	1081	791	9293	
6700	Alle sonstigen ST gemäß StGB	W	3674	7	12	20	26	138	203	328	260	588	322	1113	171	155	326	287	621	653	344	330	2561	
6710	-Verletzung Unterhaltspflicht	G	826	0	0	0	0	0	0	0	0	0	4	4	5	11	16	71	357	323	49	6	822	
6710	-Verletzung Unterhaltspflicht	M	793	0	0	0	0	0	0	0	0	0	1	1	5	9	14	67	343	315	47	6	792	
6710	-Verletzung Unterhaltspflicht	W	33	0	0	0	0	0	0	0	0	0	3	3	0	2	2	4	14	8	2	0	30	
6720	-Verl.Fürsorge-/Erziehungspf	G	99	0	0	0	0	0	0	0	1	1	6	7	5	3	8	12	41	25	4	2	92	
6720	-Verl.Fürsorge-/Erziehungspf	M	22	0	0	0	0	0	0	0	0	0	1	1	0	1	1	3	7	8	1	1	21	
6720	-Verl.Fürsorge-/Erziehungspf	W	77	0	0	0	0	0	0	0	1	1	5	6	5	2	7	9	34	17	3	1	71	
6730	-Beleidigung	G	5680	0	1	6	23	86	116	251	298	549	497	1162	295	275	570	512	1076	1121	652	587	4518	
6730	-Beleidigung	M	3870	0	0	3	16	49	68	144	208	352	349	769	217	191	408	358	756	749	466	364	3101	
6730	-Beleidigung	W	1810	0	1	3	7	37	48	107	90	197	148	393	78	84	162	154	320	372	186	223	1417	
6731	-Beleidigung auf sex Grundl.	G	334	0	0	0	0	5	5	12	20	32	25	62	20	12	32	32	68	82	37	21	272	
6731	-Beleidigung auf sex Grundl.	M	287	0	0	0	0	4	4	11	12	23	19	46	17	10	27	28	61	73	33	19	241	
6731	-Beleidigung auf sex Grundl.	W	47	0	0	0	0	1	1	1	8	9	6	16	3	2	5	4	7	9	4	2	31	
6740	-Sachbeschädigung	G	9274	20	70	118	174	500	882	1288	1361	2649	1490	5021	738	467	1205	761	873	774	347	293	4253	
6740	-Sachbeschädigung	M	8228	14	59	102	156	406	737	1091	1233	2324	1375	4436	688	429	1117	697	769	681	280	248	3792	
6740	-Sachbeschädigung	W	1046	6	11	16	18	94	145	197	128	325	115	585	50	38	88	64	104	93	67	45	461	
6741	.Sachbeschädigung an Kfz.	G	2122	14	42	32	34	57	179	213	280	493	354	1026	198	134	332	209	217	192	78	68	1096	
6741	.Sachbeschädigung an Kfz.	M	1902	9	38	29	31	46	153	194	249	443	325	921	183	123	306	191	192	166	66	60	981	
6741	.Sachbeschädigung an Kfz.	W	220	5	4	3	3	11	26	19	31	50	29	105	15	11	26	18	25	26	12	8	115	
6742	.Datenveränd./Computersabot.	G	6	0	0	0	0	0	0	0	1	1	0	1	0	0	0	2	1	2	0	0	5	
6742	.Datenveränd./Computersabot.	M	6	0	0	0	0	0	0	0	1	1	0	1	0	0	0	2	1	2	0	0	5	
6743	.Sonst. Sachbeschäd./Straßen	G	1960	1	7	17	33	120	178	417	454	871	407	1456	147	77	224	108	73	57	22	20	504	
6743	.Sonst. Sachbeschäd./Straßen	M	1817	1	7	14	31	101	154	360	429	789	393	1336	146	76	222	105	70	51	20	13	481	
6743	.Sonst. Sachbeschäd./Straßen	W	143	0	0	3	2	19	24	57	25	82	14	120	1	1	2	3	3	6	2	7	23	
6745	.Zerstörung Arbeitsmittel	G	14	0	0	0	0	0	0	0	0	0	2	2	2	0	2	6	3	1	0	0	12	
6745	.Zerstörung Arbeitsmittel	M	14	0	0	0	0	0	0	0	0	0	2	2	2	0	2	6	3	1	0	0	12	
6750	-Sprengstoff/Strahlungsverbr	G	19	0	0	0	0	0	0	3	3	6	0	6	4	1	5	0	1	2	2	3	13	
6750	-Sprengstoff/Strahlungsverbr	M	19	0	0	0	0	0	0	3	3	6	0	6	4	1	5	0	1	2	2	3	13	
6752	.Herbeif. Sprengstoffexpl.	G	17	0	0	0	0	0	0	3	3	6	0	6	3	0	3	0	1	2	2	3	11	
6752	.Herbeif. Sprengstoffexpl.	M	17	0	0	0	0	0	0	3	3	6	0	6	3	0	3	0	1	2	2	3	11	
6754	.Vorber Expl/Strahlungsverbr	G	4	0	0	0	0	0	0	0	0	0	0	0	3	1	4	0	0	0	0	0	4	
6754	.Vorber Expl/Strahlungsverbr	M	4	0	0	0	0	0	0	0	0	0	0	0	3	1	4	0	0	0	0	0	4	
6760	-Straftaten gegen die Umwelt	G	1017	0	0	0	2	1	3	4	15	19	60	82	38	49	87	112	225	210	181	120	935	

Schlüsselzahl der Tat	Straftaten	S E X U S	Tatver- daech- tliche gesamt	Kinder					Jugendliche					Heran- wach- sende 18 bis unter 21	Erwachsene ab 21 Jahre									
				6	8	10	12	gesamt Spalten 5 - 9	14	16	gesamt Spalten 11 + 12	21	23		gesamt Spalten 16,17	25	30	gesamt Spalten 30, 40	40	50	60 und älter	gesamt Spalten 18 - 23		
				6	8	10	12	14	16	18	11 + 12	23	25		18	30	40	50	60	23	24			
1	2	3	4	5	6	7	8	9	10	11	12	13	14	15	16	17	18	19	20	21	22	23	24	
----	Straftaten gesamt (0-7)	G	87147	55	175	408	840	2222	3700	5163	6427	11590	10319	25609	6005	5154	11159	9243	14752	13426	7176	5782	61538	
6760	-Straftaten gegen die Umwelt	M	874	0	0	0	2	1	3	3	14	17	57	77	33	43	76	100	192	179	154	96	797	
6760	-Straftaten gegen die Umwelt	W	143	0	0	0	0	0	0	1	1	2	3	5	5	6	11	12	33	31	27	24	138	
6761	.Verunreinigung e.Gewässers	G	80	0	0	0	0	1	1	0	0	0	6	7	0	2	2	4	17	24	18	8	73	
6761	.Verunreinigung e.Gewässers	M	68	0	0	0	0	1	1	0	0	0	5	6	0	2	2	4	16	19	15	6	62	
6761	.Verunreinigung e.Gewässers	W	12	0	0	0	0	0	0	0	0	0	1	1	0	0	0	0	1	5	3	2	11	
6762	.Luftverunreinigung	G	3	0	0	0	0	0	0	0	0	0	0	0	0	0	0	0	0	0	1	1	1	3
6762	.Luftverunreinigung	M	3	0	0	0	0	0	0	0	0	0	0	0	0	0	0	0	0	0	1	1	1	3
6763	.Verurs. Lärm/n.ionis. Strah	G	1	0	0	0	0	0	0	0	0	0	0	0	0	0	0	0	0	0	1	0	0	1
6763	.Verurs. Lärm/n.ionis. Strah	M	1	0	0	0	0	0	0	0	0	0	0	0	0	0	0	0	0	0	1	0	0	1
6764	.unerl. Umgg m gef. Abfällen	G	746	0	0	0	0	0	0	4	14	18	49	67	36	45	81	91	176	146	114	71	679	
6764	.unerl. Umgg m gef. Abfällen	M	648	0	0	0	0	0	0	3	13	16	47	63	31	41	72	82	153	125	95	58	585	
6764	.unerl. Umgg m gef. Abfällen	W	98	0	0	0	0	0	0	1	1	2	2	4	5	4	9	9	23	21	19	13	94	
6765	.Unerlaubt Betreiben Anlage	G	57	0	0	0	0	0	0	0	0	0	0	0	1	1	2	1	13	15	16	10	57	
6765	.Unerlaubt Betreiben Anlage	M	51	0	0	0	0	0	0	0	0	0	0	0	1	0	1	1	12	14	15	8	51	
6765	.Unerlaubt Betreiben Anlage	W	6	0	0	0	0	0	0	0	0	0	0	0	0	1	1	0	1	1	1	2	6	
6766	.Unerl. Umgang m radioakt. S	G	7	0	0	0	0	0	0	0	0	0	0	0	0	0	0	3	1	1	1	1	7	
6766	.Unerl. Umgang m radioakt. S	M	5	0	0	0	0	0	0	0	0	0	0	0	0	0	0	2	1	1	1	0	5	
6766	.Unerl. Umgang m radioakt. S	W	2	0	0	0	0	0	0	0	0	0	0	0	0	0	0	1	0	0	0	1	2	
6767	.Gefährd. schutzbed. Gebiete	G	2	0	0	0	0	0	0	0	0	0	0	0	0	0	0	0	1	0	0	0	1	2
6767	.Gefährd. schutzbed. Gebiete	M	2	0	0	0	0	0	0	0	0	0	0	0	0	0	0	0	1	0	0	0	1	2
6768	.Abfallein-, -aus-/-durchfuhr	G	1	0	0	0	0	0	0	0	0	0	0	0	0	0	0	0	0	0	0	0	1	1
6768	.Abfallein-, -aus-/-durchfuhr	M	1	0	0	0	0	0	0	0	0	0	0	0	0	0	0	0	0	0	0	0	1	1
6769	.Schw. Gef.Freisetzen Giften	G	3	0	0	0	0	0	0	0	0	0	0	0	0	0	0	0	0	1	0	1	1	3
6769	.Schw. Gef.Freisetzen Giften	M	2	0	0	0	0	0	0	0	0	0	0	0	0	0	0	0	0	0	0	1	1	2
6769	.Schw. Gef.Freisetzen Giften	W	1	0	0	0	0	0	0	0	0	0	0	0	0	0	0	0	1	0	0	0	1	
6770	-Gemeingef. Vergift. u. fahrl	G	2	0	0	0	0	0	0	0	0	0	0	0	0	0	0	1	0	1	0	0	2	
6770	-Gemeingef. Vergift. u. fahrl	M	2	0	0	0	0	0	0	0	0	0	0	0	0	0	0	1	0	1	0	0	2	
6780	-Ausspähen von Daten	G	23	0	0	0	0	0	0	0	0	0	0	0	0	1	1	9	5	2	5	1	23	
6780	-Ausspähen von Daten	M	19	0	0	0	0	0	0	0	0	0	0	0	0	0	0	9	4	2	4	0	19	
6780	-Ausspähen von Daten	W	4	0	0	0	0	0	0	0	0	0	0	0	0	1	1	0	1	0	1	1	4	
7000	Strafrechtliche Nebengesetze	G	9623	1	0	1	3	65	70	416	954	1370	2053	3493	1168	915	2083	1381	1366	763	364	173	6130	
7000	Strafrechtliche Nebengesetze	M	8233	0	0	1	3	59	63	334	840	1174	1810	3047	1021	800	1821	1187	1147	588	299	144	5186	
7000	Strafrechtliche Nebengesetze	W	1390	1	0	0	0	6	7	82	114	196	243	446	147	115	262	194	219	175	65	29	944	
7100	Auf dem Wirtschaftssektor	G	1191	0	0	0	0	0	0	7	16	23	63	86	49	54	103	136	325	301	189	51	1105	
7100	Auf dem Wirtschaftssektor	M	933	0	0	0	0	0	0	6	13	19	45	64	37	47	84	112	256	224	151	42	869	
7100	Auf dem Wirtschaftssektor	W	258	0	0	0	0	0	0	1	3	4	18	22	12	7	19	24	69	77	38	9	236	
7120	-ST nach dem Aktiengesetz	G	314	0	0	0	0	0	0	0	0	0	0	0	0	0	0	15	71	116	85	27	314	
7120	-ST nach dem Aktiengesetz	M	267	0	0	0	0	0	0	0	0	0	0	0	0	0	0	13	59	97	74	24	267	
7120	-ST nach dem Aktiengesetz	W	47	0	0	0	0	0	0	0	0	0	0	0	0	0	0	2	12	19	11	3	47	

Schlüsselzahl der Tat	Straftaten	S E X U S	Tatver- daech- tliche gesamt	Kinder					Jugendliche			Heran- wach- sende 18 bis unter 21	Erwachsene ab 21 Jahre										
				6	8	10	12	gesamt	14	16	gesamt		gesamt	21	23	gesamt	25	30	40	50	60	gesamt	
				6	8	10	12	5 - 9	16	18	11 + 12		10,13,14	bis unter	Spalten	bis unter	Spalten	bis unter	Spalten	bis unter	Spalten	bis unter	Spalten
1	2	3	4	5	6	7	8	9	10	11	12	13	14	15	16	17	18	19	20	21	22	23	24
----	Straftaten gesamt (0-7)	G	87147	55	175	408	840	2222	3700	5163	6427	11590	10319	25609	6005	5154	11159	9243	14752	13426	7176	5782	61538
7121	.Insolvenzver. (§ 84 GmbH G)	G	283	0	0	0	0	0	0	0	0	0	0	0	0	0	0	14	63	105	76	25	283
7121	.Insolvenzver. (§ 84 GmbH G)	M	243	0	0	0	0	0	0	0	0	0	0	0	0	0	0	12	53	90	66	22	243
7121	.Insolvenzver. (§ 84 GmbH G)	W	40	0	0	0	0	0	0	0	0	0	0	0	0	0	0	2	10	15	10	3	40
7122	.Insolvenzverschleppung	G	12	0	0	0	0	0	0	0	0	0	0	0	0	0	0	1	4	1	5	1	12
7122	.Insolvenzverschleppung	M	11	0	0	0	0	0	0	0	0	0	0	0	0	0	0	1	3	1	5	1	11
7122	.Insolvenzverschleppung	W	1	0	0	0	0	0	0	0	0	0	0	0	0	0	0	0	1	0	0	0	1
7130	-illegaler Arbeitkr.-Verleih	G	2	0	0	0	0	0	0	0	0	0	0	0	0	0	0	0	1	1	0	0	2
7130	-illegaler Arbeitkr.-Verleih	M	1	0	0	0	0	0	0	0	0	0	0	0	0	0	0	0	1	0	0	0	1
7130	-illegaler Arbeitkr.-Verleih	W	1	0	0	0	0	0	0	0	0	0	0	0	0	0	0	0	0	1	0	0	1
7140	-ST Verbindung m. Bankgewerbe	G	5	0	0	0	0	0	0	0	0	0	0	0	0	0	0	0	1	3	1	0	5
7140	-ST Verbindung m. Bankgewerbe	M	3	0	0	0	0	0	0	0	0	0	0	0	0	0	0	0	1	1	1	0	3
7140	-ST Verbindung m. Bankgewerbe	W	2	0	0	0	0	0	0	0	0	0	0	0	0	0	0	0	0	2	0	0	2
7150	.ST gg.Urheberrechtsbest.	G	304	0	0	0	0	0	0	6	6	12	33	45	29	32	61	43	78	54	21	2	259
7150	.ST gg.Urheberrechtsbest.	M	242	0	0	0	0	0	0	5	5	10	26	36	23	28	51	38	62	36	18	1	206
7150	.ST gg.Urheberrechtsbest.	W	62	0	0	0	0	0	0	1	1	2	7	9	6	4	10	5	16	18	3	1	53
7151	.Comp-Softw-Piraterie (priv)	G	38	0	0	0	0	0	0	1	0	1	7	8	5	5	10	8	5	6	1	0	30
7151	.Comp-Softw-Piraterie (priv)	M	28	0	0	0	0	0	0	0	0	0	7	7	4	3	7	7	5	2	0	0	21
7151	.Comp-Softw-Piraterie (priv)	W	10	0	0	0	0	0	0	1	0	1	0	1	1	2	3	1	0	4	1	0	9
7152	.Softw-Piraterie (gewerbe)	G	12	0	0	0	0	0	0	0	0	0	1	1	0	3	3	3	3	1	1	0	11
7152	.Softw-Piraterie (gewerbe)	M	12	0	0	0	0	0	0	0	0	0	1	1	0	3	3	3	3	1	1	0	11
7153	.Verr Geschäftsgeh.(§17IUWG)	G	1	0	0	0	0	0	0	0	0	0	0	0	0	0	0	0	0	1	0	0	1
7153	.Verr Geschäftsgeh.(§17IUWG)	M	1	0	0	0	0	0	0	0	0	0	0	0	0	0	0	0	0	1	0	0	1
7154	.Verr Geschäftsg.(§ 17IIUWG)	G	2	0	0	0	0	0	0	0	0	0	0	0	0	0	0	0	1	1	0	0	2
7154	.Verr Geschäftsg.(§ 17IIUWG)	M	1	0	0	0	0	0	0	0	0	0	0	0	0	0	0	0	0	1	0	0	1
7154	.Verr Geschäftsg.(§ 17IIUWG)	W	1	0	0	0	0	0	0	0	0	0	0	0	0	0	0	0	1	0	0	0	1
7160	-ST Zusammenh m Lebensmitteln	G	418	0	0	0	0	0	0	1	4	5	17	22	11	8	19	56	141	98	66	16	396
7160	-ST Zusammenh m Lebensmitteln	M	294	0	0	0	0	0	0	1	2	3	8	11	7	7	14	41	106	65	45	12	283
7160	-ST Zusammenh m Lebensmitteln	W	124	0	0	0	0	0	0	0	2	2	9	11	4	1	5	15	35	33	21	4	113
7161	.nach Lebensmittelgesetz	G	244	0	0	0	0	0	0	0	2	2	13	15	4	2	6	27	73	60	49	14	229
7161	.nach Lebensmittelgesetz	M	151	0	0	0	0	0	0	0	0	0	4	4	1	1	2	18	53	34	30	10	147
7161	.nach Lebensmittelgesetz	W	93	0	0	0	0	0	0	0	2	2	9	11	3	1	4	9	20	26	19	4	82
7162	.Arzneimittelgesetz	G	157	0	0	0	0	0	0	1	2	3	4	7	7	6	13	28	66	31	10	2	150
7162	.Arzneimittelgesetz	M	129	0	0	0	0	0	0	1	2	3	4	7	6	6	12	23	51	26	8	2	122
7162	.Arzneimittelgesetz	W	28	0	0	0	0	0	0	0	0	0	0	0	1	0	1	5	15	5	2	0	28
7163	.Weingesetz	G	4	0	0	0	0	0	0	0	0	0	0	0	0	0	0	0	0	2	2	0	4
7163	.Weingesetz	M	2	0	0	0	0	0	0	0	0	0	0	0	0	0	0	0	0	0	2	0	2
7163	.Weingesetz	W	2	0	0	0	0	0	0	0	0	0	0	0	0	0	0	0	0	2	0	0	2
7190	-Sonst. ST Wirtschaftssektor	G	149	0	0	0	0	0	0	0	6	6	13	19	9	14	23	22	34	29	16	6	130
7190	-Sonst. ST Wirtschaftssektor	M	127	0	0	0	0	0	0	0	6	6	11	17	7	12	19	20	28	25	13	5	110

Schlüsselzahl der Tat	Straftaten	S E X U S	Tatver- daech- tliche gesamt	Kinder					Jugendliche					Heran- wach- sende 18 bis unter 21	Erwachsene ab 21 Jahre									
				6	8	10	12	gesamt Spalten 5 - 9	14	16	gesamt Spalten 11 + 12	21	23		gesamt Spalten 16,17	25	30	40	50	60 und älter	gesamt Spalten 18 - 23			
																						bis unter 6	bis unter 8	bis unter 10
1	2	3	4	5	6	7	8	9	10	11	12	13	14	15	16	17	18	19	20	21	22	23	24	
----	Straftaten gesamt (0-7)	G	87147	55	175	408	840	2222	3700	5163	6427	11590	10319	25609	6005	5154	11159	9243	14752	13426	7176	5782	61538	
7190	-Sonst. ST Wirtschaftssektor	W	22	0	0	0	0	0	0	0	0	0	2	2	2	2	4	2	6	4	3	1	20	
7192	.Straftaten nach dem UWG	G	10	0	0	0	0	0	0	0	0	0	0	0	1	0	1	0	2	1	5	1	10	
7192	.Straftaten nach dem UWG	M	6	0	0	0	0	0	0	0	0	0	0	0	1	0	1	0	1	0	3	1	6	
7192	.Straftaten nach dem UWG	W	4	0	0	0	0	0	0	0	0	0	0	0	0	0	0	0	1	1	2	0	4	
7200	sonst. strafrechtl. Nebenges.	G	2740	1	0	0	1	10	12	79	184	263	454	729	259	249	508	443	598	291	120	51	2011	
7200	sonst. strafrechtl. Nebenges.	M	2310	0	0	0	1	10	11	67	166	233	406	650	219	202	421	359	502	231	103	44	1660	
7200	sonst. strafrechtl. Nebenges.	W	430	1	0	0	0	0	1	12	18	30	48	79	40	47	87	84	96	60	17	7	351	
7210	-Jugendschutzgesetz § 27	G	4	0	0	0	0	0	0	0	0	0	0	0	1	0	1	1	0	1	1	0	4	
7210	-Jugendschutzgesetz § 27	M	3	0	0	0	0	0	0	0	0	0	0	0	1	0	1	1	0	1	0	0	3	
7210	-Jugendschutzgesetz § 27	W	1	0	0	0	0	0	0	0	0	0	0	0	0	0	0	0	0	0	1	0	1	
7220	-Verbr. jugendgef. Schriften	G	2	0	0	0	0	0	0	0	0	0	1	1	0	0	0	0	1	0	0	0	1	
7220	-Verbr. jugendgef. Schriften	M	2	0	0	0	0	0	0	0	0	0	1	1	0	0	0	0	1	0	0	0	1	
7250	-Aufenth/Asylv/FreizügigktG.	G	1526	1	0	0	0	0	1	7	78	85	214	300	142	158	300	312	420	153	35	6	1226	
7250	-Aufenth/Asylv/FreizügigktG.	M	1175	0	0	0	0	0	0	2	66	68	173	241	108	112	220	237	339	109	25	4	934	
7250	-Aufenth/Asylv/FreizügigktG.	W	351	1	0	0	0	0	1	5	12	17	41	59	34	46	80	75	81	44	10	2	292	
7251	.unerlaubte Einreise	G	393	0	0	0	0	0	0	4	39	43	56	99	42	40	82	74	108	24	5	1	294	
7251	.unerlaubte Einreise	M	275	0	0	0	0	0	0	0	32	32	42	74	25	29	54	58	73	14	2	0	201	
7251	.unerlaubte Einreise	W	118	0	0	0	0	0	0	4	7	11	14	25	17	11	28	16	35	10	3	1	93	
7252	.Einschleusen von Ausländern	G	87	0	0	0	0	0	0	0	0	0	6	6	3	6	9	14	34	17	6	1	81	
7252	.Einschleusen von Ausländern	M	66	0	0	0	0	0	0	0	0	0	4	4	3	4	7	11	27	11	5	1	62	
7252	.Einschleusen von Ausländern	W	21	0	0	0	0	0	0	0	0	0	2	2	0	2	2	3	7	6	1	0	19	
7253	.Erschleichen Aufenthalt	G	151	0	0	0	0	0	0	2	2	4	12	16	12	21	33	38	30	28	6	0	135	
7253	.Erschleichen Aufenthalt	M	72	0	0	0	0	0	0	1	2	3	3	6	4	7	11	20	16	16	3	0	66	
7253	.Erschleichen Aufenthalt	W	79	0	0	0	0	0	0	1	0	1	9	10	8	14	22	18	14	12	3	0	69	
7254	.Gewerbsmäß. Einschl v Ausl.	G	46	0	0	0	0	0	0	0	0	0	2	2	1	6	7	3	21	8	3	2	44	
7254	.Gewerbsmäß. Einschl v Ausl.	M	31	0	0	0	0	0	0	0	0	0	1	1	1	2	3	3	14	5	3	2	30	
7254	.Gewerbsmäß. Einschl v Ausl.	W	15	0	0	0	0	0	0	0	0	0	1	1	0	4	4	0	7	3	0	0	14	
7255	.ST gg. § 84 AsylverfahrensG	G	318	0	0	0	0	0	0	0	27	27	65	92	39	31	70	57	74	21	4	0	226	
7255	.ST gg. § 84 AsylverfahrensG	M	294	0	0	0	0	0	0	0	25	25	58	83	35	29	64	52	71	20	4	0	211	
7255	.ST gg. § 84 AsylverfahrensG	W	24	0	0	0	0	0	0	0	2	2	7	9	4	2	6	5	3	1	0	0	15	
7257	.illegaler Aufenthalt	G	226	1	0	0	0	0	1	1	6	7	19	27	13	25	38	52	71	30	6	2	199	
7257	.illegaler Aufenthalt	M	158	0	0	0	0	0	0	1	4	5	12	17	10	15	25	32	57	22	3	2	141	
7257	.illegaler Aufenthalt	W	68	1	0	0	0	0	1	0	2	2	7	10	3	10	13	20	14	8	3	0	58	
7259	.sonst. Verstöße gg AufenthG	G	365	0	0	0	0	0	0	0	17	17	59	76	36	36	72	86	96	29	5	1	289	
7259	.sonst. Verstöße gg AufenthG	M	333	0	0	0	0	0	0	0	15	15	56	71	33	33	66	71	95	25	5	0	262	
7259	.sonst. Verstöße gg AufenthG	W	32	0	0	0	0	0	0	0	2	2	3	5	3	3	6	15	1	4	0	1	27	
7260	-WaffG / das KriegswKontrG	G	1046	0	0	0	1	10	11	61	85	146	206	363	97	75	172	116	159	120	76	40	683	
7260	-WaffG / das KriegswKontrG	M	992	0	0	0	1	10	11	56	82	138	200	349	92	75	167	108	148	110	74	36	643	
7260	-WaffG / das KriegswKontrG	W	54	0	0	0	0	0	0	5	3	8	6	14	5	0	5	8	11	10	2	4	40	

Schlüsselzahl der Tat	Straftaten	S E X U S	Tatver- daech- tliche gesamt	Kinder						Jugendliche				Heran- wach- sende 18 bis unter 21	Erwachsene ab 21 Jahre									
				6	8	10	12	gesamt	14	16	gesamt	gesamt	21		23	gesamt	25	30	40	50	60	gesamt		
				6	8	10	12	5 - 9	bis unter	bis unter	11 + 12	10,13,14	bis unter		Spalten	bis unter	Spalten	bis unter	Spalten	bis unter	Spalten	bis unter	Spalten	und älter
1	2	3	4	5	6	7	8	9	10	11	12	13	14	15	16	17	18	19	20	21	22	23	24	
----	Straftaten gesamt (0-7)	G	87147	55	175	408	840	2222	3700	5163	6427	11590	10319	25609	6005	5154	11159	9243	14752	13426	7176	5782	61538	
7262	.Waffengesetz	G	1006	0	0	0	1	10	11	61	85	146	204	361	94	70	164	109	150	111	73	38	645	
7262	.Waffengesetz	M	954	0	0	0	1	10	11	56	82	138	198	347	89	70	159	102	140	101	71	34	607	
7262	.Waffengesetz	W	52	0	0	0	0	0	0	5	3	8	6	14	5	0	5	7	10	10	2	4	38	
7263	.Kriegswaffenkontrollges.	G	44	0	0	0	0	0	0	0	0	0	2	2	3	6	9	7	11	9	4	2	42	
7263	.Kriegswaffenkontrollges.	M	42	0	0	0	0	0	0	0	0	0	2	2	3	6	9	6	10	9	4	2	40	
7263	.Kriegswaffenkontrollges.	W	2	0	0	0	0	0	0	0	0	0	0	0	0	0	0	1	1	0	0	0	2	
7280	-Bundes-/L. datenschutzges.	G	14	0	0	0	0	0	0	0	0	0	1	1	0	0	0	3	5	3	2	0	13	
7280	-Bundes-/L. datenschutzges.	M	9	0	0	0	0	0	0	0	0	0	1	1	0	0	0	2	4	1	1	0	8	
7280	-Bundes-/L. datenschutzges.	W	5	0	0	0	0	0	0	0	0	0	0	0	0	0	0	1	1	2	1	0	5	
7300	Rauschgiftdelikte nach BtMG	G	5640	0	0	1	2	48	51	328	758	1086	1589	2726	896	634	1530	830	415	121	13	5	2914	
7300	Rauschgiftdelikte nach BtMG	M	4996	0	0	1	2	42	45	259	669	928	1413	2386	801	577	1378	750	370	98	10	4	2610	
7300	Rauschgiftdelikte nach BtMG	W	644	0	0	0	0	6	6	69	89	158	176	340	95	57	152	80	45	23	3	1	304	
7310	-Allgemeine Verst. gegen BtMG	G	4168	0	0	1	2	43	46	294	634	928	1190	2164	671	464	1135	553	241	69	4	2	2004	
7310	-Allgemeine Verst. gegen BtMG	M	3658	0	0	1	2	37	40	232	554	786	1047	1873	592	420	1012	491	218	60	3	1	1785	
7310	-Allgemeine Verst. gegen BtMG	W	510	0	0	0	0	6	6	62	80	142	143	291	79	44	123	62	23	9	1	1	219	
7311	.mit Heroin	G	455	0	0	0	0	0	0	13	37	50	99	149	84	69	153	95	39	19	0	0	306	
7311	.mit Heroin	M	370	0	0	0	0	0	0	6	22	28	79	107	69	63	132	77	37	17	0	0	263	
7311	.mit Heroin	W	85	0	0	0	0	0	0	7	15	22	20	42	15	6	21	18	2	2	0	0	43	
7312	.mit Kokain	G	340	0	0	0	0	1	1	4	13	17	67	85	65	65	130	77	42	6	0	0	255	
7312	.mit Kokain	M	297	0	0	0	0	0	0	3	9	12	52	64	54	59	113	73	41	6	0	0	233	
7312	.mit Kokain	W	43	0	0	0	0	1	1	1	4	5	15	21	11	6	17	4	1	0	0	0	22	
7313	.mit LSD	G	3	0	0	0	0	0	0	0	0	0	0	0	0	2	2	0	1	0	0	0	3	
7313	.mit LSD	M	3	0	0	0	0	0	0	0	0	0	0	0	0	2	2	0	1	0	0	0	3	
7314	.mit Amphetamin	G	280	0	0	0	0	0	0	9	20	29	89	118	66	43	109	36	13	3	1	0	162	
7314	.mit Amphetamin	M	224	0	0	0	0	0	0	6	16	22	66	88	56	33	89	31	12	3	1	0	136	
7314	.mit Amphetamin	W	56	0	0	0	0	0	0	3	4	7	23	30	10	10	20	5	1	0	0	0	26	
7315	.mit Amphet.derivat/Ecstasy	G	193	0	0	0	0	1	1	13	25	38	69	108	27	19	46	26	11	2	0	0	85	
7315	.mit Amphet.derivat/Ecstasy	M	159	0	0	0	0	1	1	6	19	25	59	85	21	17	38	26	8	2	0	0	74	
7315	.mit Amphet.derivat/Ecstasy	W	34	0	0	0	0	0	0	7	6	13	10	23	6	2	8	0	3	0	0	0	11	
7318	.mit Cannabis einschl Zuber.	G	2397	0	0	1	2	33	36	213	447	660	731	1427	347	231	578	257	96	35	3	1	970	
7318	.mit Cannabis einschl Zuber.	M	2184	0	0	1	2	29	32	182	411	593	679	1304	315	215	530	232	86	30	2	0	880	
7318	.mit Cannabis einschl Zuber.	W	213	0	0	0	0	4	4	31	36	67	52	123	32	16	48	25	10	5	1	1	90	
7319	.mit sonstigen BtM	G	750	0	0	0	0	8	8	51	122	173	222	403	134	66	200	92	48	6	0	1	347	
7319	.mit sonstigen BtM	M	642	0	0	0	0	7	7	37	105	142	190	339	119	58	177	79	42	4	0	1	303	
7319	.mit sonstigen BtM	W	108	0	0	0	0	1	1	14	17	31	32	64	15	8	23	13	6	2	0	0	44	
7320	-Illeg. Handel/Schmuggel BtM	G	1455	0	0	0	0	7	7	48	153	201	416	624	214	169	383	261	144	37	4	2	831	
7320	-Illeg. Handel/Schmuggel BtM	M	1335	0	0	0	0	6	6	41	140	181	386	573	200	157	357	242	127	30	4	2	762	
7320	-Illeg. Handel/Schmuggel BtM	W	120	0	0	0	0	1	1	7	13	20	30	51	14	12	26	19	17	7	0	0	69	
7321	.mit/von Heroin	G	168	0	0	0	0	0	0	2	14	16	59	75	17	25	42	31	17	3	0	0	93	

Schlüsselzahl der Tat	Straftaten	S E X U S	Tatver- daech- tliche gesamt	Kinder					Jugendliche					Heran- wach- sende 18 bis unter 21	Erwachsene ab 21 Jahre									
				6	8	10	12	gesamt	14	16	gesamt	21	23		gesamt	25	30	40	50	60	gesamt			
				5	6	7	8	9	10	11	12	13	14		15	16	17	18	19	20	21	22	23	24
----	Straftaten gesamt (0-7)	G	87147	55	175	408	840	2222	3700	5163	6427	11590	10319	25609	6005	5154	11159	9243	14752	13426	7176	5782	61538	
7321	.mit/von Heroin	M	157	0	0	0	0	0	0	0	12	12	57	69	16	24	40	30	16	2	0	0	88	
7321	.mit/von Heroin	W	11	0	0	0	0	0	0	2	2	4	2	6	1	1	2	1	1	1	0	0	5	
7322	.mit/von Kokain	G	142	0	0	0	0	0	0	0	9	9	39	48	11	20	31	38	20	4	0	1	94	
7322	.mit/von Kokain	M	131	0	0	0	0	0	0	0	9	9	38	47	10	19	29	32	18	4	0	1	84	
7322	.mit/von Kokain	W	11	0	0	0	0	0	0	0	0	0	1	1	1	1	2	6	2	0	0	0	10	
7324	.mit/von Amphetamin	G	117	0	0	0	0	0	0	6	6	12	27	39	29	18	47	20	9	2	0	0	78	
7324	.mit/von Amphetamin	M	109	0	0	0	0	0	0	5	5	10	23	33	28	17	45	20	9	2	0	0	76	
7324	.mit/von Amphetamin	W	8	0	0	0	0	0	0	1	1	2	4	6	1	1	2	0	0	0	0	0	2	
7325	.mit/v Amph.derivat/Ecstasy	G	131	0	0	0	0	0	0	2	13	15	42	57	26	17	43	20	5	6	0	0	74	
7325	.mit/v Amph.derivat/Ecstasy	M	121	0	0	0	0	0	0	2	12	14	38	52	24	17	41	18	5	5	0	0	69	
7325	.mit/v Amph.derivat/Ecstasy	W	10	0	0	0	0	0	0	0	1	1	4	5	2	0	2	2	0	1	0	0	5	
7328	.m/v Cannabis einschl Zuber.	G	722	0	0	0	0	5	5	33	102	135	217	357	106	72	178	116	58	12	1	0	365	
7328	.m/v Cannabis einschl Zuber.	M	674	0	0	0	0	4	4	30	98	128	208	340	100	64	164	108	53	8	1	0	334	
7328	.m/v Cannabis einschl Zuber.	W	48	0	0	0	0	1	1	3	4	7	9	17	6	8	14	8	5	4	0	0	31	
7329	.mit/von sonstigen BtM	G	244	0	0	0	0	2	2	7	18	25	58	85	41	24	65	40	39	11	3	1	159	
7329	.mit/von sonstigen BtM	M	211	0	0	0	0	2	2	6	13	19	48	69	38	22	60	38	30	10	3	1	142	
7329	.mit/von sonstigen BtM	W	33	0	0	0	0	0	0	1	5	6	10	16	3	2	5	2	9	1	0	0	17	
7330	-Illegale Einfuhr BtM	G	22	0	0	0	0	0	0	0	0	0	3	3	4	2	6	8	1	4	0	0	19	
7330	-Illegale Einfuhr BtM	M	20	0	0	0	0	0	0	0	0	0	2	2	4	2	6	7	1	4	0	0	18	
7330	-Illegale Einfuhr BtM	W	2	0	0	0	0	0	0	0	0	0	1	1	0	0	0	1	0	0	0	0	1	
7332	.von Kokain	G	3	0	0	0	0	0	0	0	0	0	0	0	0	0	0	0	0	3	0	0	3	
7332	.von Kokain	M	3	0	0	0	0	0	0	0	0	0	0	0	0	0	0	0	0	3	0	0	3	
7334	.von Amphetamin	G	2	0	0	0	0	0	0	0	0	0	0	0	1	1	2	0	0	0	0	0	2	
7334	.von Amphetamin	M	2	0	0	0	0	0	0	0	0	0	0	0	1	1	2	0	0	0	0	0	2	
7335	.von Amph.derivat / Ecstasy	G	1	0	0	0	0	0	0	0	0	0	0	0	0	1	1	0	0	0	0	0	1	
7335	.von Amph.derivat / Ecstasy	M	1	0	0	0	0	0	0	0	0	0	0	0	0	1	1	0	0	0	0	0	1	
7338	.Illegale Einf. v. Cannabis	G	15	0	0	0	0	0	0	0	0	0	3	3	3	0	3	7	1	1	0	0	12	
7338	.Illegale Einf. v. Cannabis	M	13	0	0	0	0	0	0	0	0	0	2	2	3	0	3	6	1	1	0	0	11	
7338	.Illegale Einf. v. Cannabis	W	2	0	0	0	0	0	0	0	0	0	1	1	0	0	0	1	0	0	0	0	1	
7339	.Illeg Einfuhr sonstigen BtM	G	1	0	0	0	0	0	0	0	0	0	0	0	0	0	0	1	0	0	0	0	1	
7339	.Illeg Einfuhr sonstigen BtM	M	1	0	0	0	0	0	0	0	0	0	0	0	0	0	0	1	0	0	0	0	1	
7340	-sonstige Verst. gg. das BtMG	G	280	0	0	0	0	0	0	3	10	13	71	84	48	31	79	45	50	16	5	1	196	
7340	-sonstige Verst. gg. das BtMG	M	249	0	0	0	0	0	0	2	10	12	62	74	44	30	74	44	44	9	3	1	175	
7340	-sonstige Verst. gg. das BtMG	W	31	0	0	0	0	0	0	1	0	1	9	10	4	1	5	1	6	7	2	0	21	
7341	.Illegaler Anbau von BtM	G	81	0	0	0	0	0	0	2	1	3	22	25	9	6	15	7	19	12	3	0	56	
7341	.Illegaler Anbau von BtM	M	65	0	0	0	0	0	0	1	1	2	19	21	8	5	13	6	16	7	2	0	44	
7341	.Illegaler Anbau von BtM	W	16	0	0	0	0	0	0	1	0	1	3	4	1	1	2	1	3	5	1	0	12	
7342	.Anb.,-Herst.-handeln(Bande)	G	3	0	0	0	0	0	0	0	1	1	1	2	0	0	0	0	0	1	0	0	1	
7342	.Anb.,-Herst.-handeln(Bande)	M	1	0	0	0	0	0	0	0	1	1	0	1	0	0	0	0	0	0	0	0	0	

Schlüsselzahl der Tat	Straftaten	SEX	Tatverdächtige gesamt	Kinder					Jugendliche					Heranwachsende 18 bis 21	Erwachsene ab 21 Jahre									
				6	8 bis unter 10		12	gesamt Spalten 5 - 9	14 bis unter 16	16 bis unter 18		gesamt Spalten 11 + 12	gesamt Spalten 10,13,14		21 bis unter 23		gesamt Spalten 16,17	25 bis unter 30		40 bis unter 50		60 und älter	gesamt Spalten 18 - 23	
					6	8				10	12				14	16		18	11 + 12	21	23			25
1	2	3	4	5	6	7	8	9	10	11	12	13	14	15	16	17	18	19	20	21	22	23	24	
----	Straftaten gesamt (0-7)	G	87147	55	175	408	840	2222	3700	5163	6427	11590	10319	25609	6005	5154	11159	9243	14752	13426	7176	5782	61538	
7342	.Anb.,-Herst.-handeln(Bande)	W	2	0	0	0	0	0	0	0	0	0	0	1	1	0	0	0	0	1	0	0	1	
7345	.Abgabe BtM an Minderjährige	G	34	0	0	0	0	0	0	0	0	0	0	0	9	7	16	10	6	2	0	0	34	
7345	.Abgabe BtM an Minderjährige	M	34	0	0	0	0	0	0	0	0	0	0	0	9	7	16	10	6	2	0	0	34	
7346	.Verurs. Tode d. Abg. BtM	G	2	0	0	0	0	0	0	0	0	0	1	1	1	0	1	0	0	0	0	0	1	
7346	.Verurs. Tode d. Abg. BtM	M	1	0	0	0	0	0	0	0	0	0	0	0	1	0	1	0	0	0	0	0	1	
7346	.Verurs. Tode d. Abg. BtM	W	1	0	0	0	0	0	0	0	0	0	1	1	0	0	0	0	0	0	0	0	0	
7347	.Illeg Verschr./Verabr.Ärzte	G	1	0	0	0	0	0	0	0	0	0	0	0	0	0	0	0	0	0	0	1	0	1
7347	.Illeg Verschr./Verabr.Ärzte	W	1	0	0	0	0	0	0	0	0	0	0	0	0	0	0	0	0	0	0	1	0	1
7348	.ill Handel/Herst/Abg/Besitz	G	163	0	0	0	0	0	0	1	9	10	47	57	31	18	49	29	25	1	1	1	1	106
7348	.ill Handel/Herst/Abg/Besitz	M	152	0	0	0	0	0	0	1	9	10	43	53	28	18	46	29	22	0	1	1	1	99
7348	.ill Handel/Herst/Abg/Besitz	W	11	0	0	0	0	0	0	0	0	0	4	4	3	0	3	0	3	1	0	0	0	7
7400	ST Nebenges. Umweltsektor	G	357	0	0	0	0	9	9	9	15	24	24	57	15	18	33	26	68	62	44	67	300	
7400	ST Nebenges. Umweltsektor	M	281	0	0	0	0	9	9	9	11	20	19	48	12	11	23	15	57	47	36	55	233	
7400	ST Nebenges. Umweltsektor	W	76	0	0	0	0	0	0	0	4	4	5	9	3	7	10	11	11	15	8	12	67	
7410	-Chemikaliengesetz	G	9	0	0	0	0	0	0	0	0	0	0	0	0	0	0	0	3	3	0	3	9	
7410	-Chemikaliengesetz	M	6	0	0	0	0	0	0	0	0	0	0	0	0	0	0	0	2	2	0	2	6	
7410	-Chemikaliengesetz	W	3	0	0	0	0	0	0	0	0	0	0	0	0	0	0	0	1	1	0	1	3	
7430	-Naturschutzgesetz	G	346	0	0	0	0	9	9	9	15	24	24	57	15	18	33	26	65	59	42	64	289	
7430	-Naturschutzgesetz	M	273	0	0	0	0	9	9	9	11	20	19	48	12	11	23	15	55	45	34	53	225	
7430	-Naturschutzgesetz	W	73	0	0	0	0	0	0	0	4	4	5	9	3	7	10	11	10	14	8	11	64	
8900	Straftaten insges. (ohne 7250)	G	85849	54	175	408	840	2222	3699	5157	6366	11523	10147	25369	5885	5014	10899	8978	14380	13298	7149	5776	60480	
8900	Straftaten insges. (ohne 7250)	M	65486	36	129	303	582	1553	2603	3731	5048	8779	8176	19558	4653	4023	8676	7148	11060	9909	5205	3930	45928	
8900	Straftaten insges. (ohne 7250)	W	20363	18	46	105	258	669	1096	1426	1318	2744	1971	5811	1232	991	2223	1830	3320	3389	1944	1846	14552	
8910	Rauschgiftkriminalität	G	5651	0	0	1	2	48	51	328	759	1087	1591	2729	897	635	1532	833	417	121	14	5	2922	
8910	Rauschgiftkriminalität	M	5005	0	0	1	2	42	45	259	670	929	1415	2389	802	578	1380	752	371	98	11	4	2616	
8910	Rauschgiftkriminalität	W	646	0	0	0	0	6	6	69	89	158	176	340	95	57	152	81	46	23	3	1	306	
8911	-direkte Beschaffungskrimi.	G	17	0	0	0	0	0	0	0	2	2	3	5	4	1	5	4	2	0	1	0	12	
8911	-direkte Beschaffungskrimi.	M	15	0	0	0	0	0	0	0	2	2	3	5	4	1	5	3	1	0	1	0	10	
8911	-direkte Beschaffungskrimi.	W	2	0	0	0	0	0	0	0	0	0	0	0	0	0	0	1	1	0	0	0	2	
8920	Gewaltkriminalität	G	7425	0	7	12	78	238	335	660	948	1608	1376	3319	697	546	1243	873	975	622	216	177	4106	
8920	Gewaltkriminalität	M	6565	0	7	10	67	185	269	518	841	1359	1255	2883	646	506	1152	803	874	521	180	152	3682	
8920	Gewaltkriminalität	W	860	0	0	2	11	53	66	142	107	249	121	436	51	40	91	70	101	101	36	25	424	
8930	Wirtschaftskriminalität	G	1260	0	0	0	0	0	0	1	5	6	21	27	23	31	54	83	300	438	277	81	1233	
8930	Wirtschaftskriminalität	M	1004	0	0	0	0	0	0	1	4	5	14	19	16	22	38	65	240	342	231	69	985	
8930	Wirtschaftskriminalität	W	256	0	0	0	0	0	0	0	1	1	7	8	7	9	16	18	60	96	46	12	248	
8931	-bei Betrugsdelikten	G	383	0	0	0	0	0	0	0	0	0	8	8	10	14	24	30	92	137	72	20	375	
8931	-bei Betrugsdelikten	M	303	0	0	0	0	0	0	0	0	0	5	5	5	9	14	23	75	112	57	17	298	
8931	-bei Betrugsdelikten	W	80	0	0	0	0	0	0	0	0	0	3	3	5	5	10	7	17	25	15	3	77	
8932	-Insolvenzstraftaten	G	374	0	0	0	0	0	0	0	0	0	0	0	0	2	2	18	87	138	98	31	374	

Schlüsselzahl der Tat	Straftaten	S E X U S	Tatver- daech- tliche gesamt	Kinder					Jugendliche			Heran- wach- sende 18 bis unter 21	Erwachsene ab 21 Jahre										
				6	8	10	12	gesamt	14	16	gesamt		21	23	gesamt	25	30	40	50	60	gesamt		
				5	6	7	8	9	10	11	12		13	14	15	16	17	18	19	20	21	22	23
----	Straftaten gesamt (0-7)	G	87147	55	175	408	840	2222	3700	5163	6427	11590	10319	25609	6005	5154	11159	9243	14752	13426	7176	5782	61538
8932	-Insolvenzstraftaten	M	317	0	0	0	0	0	0	0	0	0	0	0	0	2	2	16	71	116	85	27	317
8932	-Insolvenzstraftaten	W	57	0	0	0	0	0	0	0	0	0	0	0	0	0	0	2	16	22	13	4	57
8933	-im Anlage- und Finanzber.	G	90	0	0	0	0	0	0	0	0	0	5	5	3	5	8	6	23	38	10	0	85
8933	-im Anlage- und Finanzber.	M	73	0	0	0	0	0	0	0	0	0	3	3	2	4	6	4	22	30	8	0	70
8933	-im Anlage- und Finanzber.	W	17	0	0	0	0	0	0	0	0	0	2	2	1	1	2	2	1	8	2	0	15
8934	-Wettbewerbsdelikte	G	121	0	0	0	0	0	0	1	3	4	6	10	12	8	20	12	33	30	14	2	111
8934	-Wettbewerbsdelikte	M	93	0	0	0	0	0	0	1	3	4	5	9	9	7	16	12	23	20	11	2	84
8934	-Wettbewerbsdelikte	W	28	0	0	0	0	0	0	0	0	0	1	1	3	1	4	0	10	10	3	0	27
8935	-i. Zus. Arbeitsverhältnissen	G	288	0	0	0	0	0	0	0	0	0	2	2	2	6	8	17	73	105	68	15	286
8935	-i. Zus. Arbeitsverhältnissen	M	236	0	0	0	0	0	0	0	0	0	1	1	2	4	6	12	66	86	53	12	235
8935	-i. Zus. Arbeitsverhältnissen	W	52	0	0	0	0	0	0	0	0	0	1	1	0	2	2	5	7	19	15	3	51
8936	-Betrug/Untr. Bet/Kapitalanl.	G	29	0	0	0	0	0	0	0	0	0	1	1	0	1	1	1	6	14	6	0	28
8936	-Betrug/Untr. Bet/Kapitalanl.	M	23	0	0	0	0	0	0	0	0	0	0	0	0	1	1	0	6	12	4	0	23
8936	-Betrug/Untr. Bet/Kapitalanl.	W	6	0	0	0	0	0	0	0	0	0	1	1	0	0	0	1	0	2	2	0	5
8960	Jugendschutzdelikte	G	28	0	0	0	0	1	1	3	2	5	3	9	2	1	3	6	3	4	3	0	19
8960	Jugendschutzdelikte	M	25	0	0	0	0	1	1	3	2	5	2	8	2	1	3	5	3	4	2	0	17
8960	Jugendschutzdelikte	W	3	0	0	0	0	0	0	0	0	0	1	1	0	0	0	1	0	0	1	0	2
8970	Computerkriminalität	G	749	0	0	1	3	7	11	19	43	62	104	177	75	73	148	123	160	102	25	14	572
8970	Computerkriminalität	M	573	0	0	1	2	7	10	14	37	51	78	139	56	58	114	95	129	69	17	10	434
8970	Computerkriminalität	W	176	0	0	0	1	0	1	5	6	11	26	38	19	15	34	28	31	33	8	4	138
8990	Straßenkriminalität	G	10341	15	55	66	129	394	659	1261	1708	2969	2036	5664	977	670	1647	1008	977	623	239	183	4677
8990	Straßenkriminalität	M	9395	10	50	55	111	323	549	1066	1562	2628	1896	5073	923	633	1556	950	900	556	202	158	4322
8990	Straßenkriminalität	W	946	5	5	11	18	71	110	195	146	341	140	591	54	37	91	58	77	67	37	25	355

Schlüsselzahl der Tat	Straftaten	Art	Opfer															
			Opfer			Kinder		6		Jugendliche		Heranwachsende		Erwachsene		60		
			gesamt	männlich	weiblich	bis unter 6	bis unter 14	bis unter 14	bis unter 18	bis unter 18	bis unter 21	bis unter 60	bis unter 60	und älter	und älter			
1	2	3	4	5	6	7	8	9	10	11	12	13	14	15	16	17	18	
----	Straftaten gesamt (0-7)	Insg	28868	17973	10895	162	162	1081	921	2635	1463	2499	1121	10689	6428	907	800	
----	Straftaten gesamt (0-7)	Vers	1336	789	547	7	7	38	61	99	73	86	50	503	282	56	74	
----	Straftaten gesamt (0-7)	Voll	27532	17184	10348	155	155	1043	860	2536	1390	2413	1071	10186	6146	851	726	
0000	Straftaten gegen das Leben	Insg	128	78	50	3	4	1	2	2	8	9	2	51	18	12	16	
0000	Straftaten gegen das Leben	Vers	56	41	15	0	0	1	1	2	4	6	2	30	7	2	1	
0000	Straftaten gegen das Leben	Voll	72	37	35	3	4	0	1	0	4	3	0	21	11	10	15	
0100	Mord	Insg	28	14	14	1	0	0	1	0	5	1	0	10	5	2	3	
0100	Mord	Vers	10	7	3	0	0	0	0	0	2	1	0	6	1	0	0	
0100	Mord	Voll	18	7	11	1	0	0	1	0	3	0	0	4	4	2	3	
0110	-Raubmord	Insg	1	1	0	0	0	0	0	0	0	0	0	1	0	0	0	
0110	-Raubmord	Vers	1	1	0	0	0	0	0	0	0	0	0	1	0	0	0	
0120	-Sexualmord	Insg	3	1	2	0	0	0	1	0	1	0	0	1	0	0	0	
0120	-Sexualmord	Vers	2	1	1	0	0	0	0	0	1	0	0	1	0	0	0	
0120	-Sexualmord	Voll	1	0	1	0	0	0	1	0	0	0	0	0	0	0	0	
0200	Totschlag u. Tötung auf Verl.	Insg	62	42	20	1	3	1	1	2	3	6	2	30	8	2	3	
0200	Totschlag u. Tötung auf Verl.	Vers	46	34	12	0	0	1	1	2	2	5	2	24	6	2	1	
0200	Totschlag u. Tötung auf Verl.	Voll	16	8	8	1	3	0	0	0	1	1	0	6	2	0	2	
0300	Fahrlässige Tötung	Insg	38	22	16	1	1	0	0	0	0	2	0	11	5	8	10	
0300	Fahrlässige Tötung	Voll	38	22	16	1	1	0	0	0	0	2	0	11	5	8	10	
1000	ST gg. sex. Selbstbestimmung	Insg	1440	228	1212	19	56	115	417	45	286	12	101	36	327	1	25	
1000	ST gg. sex. Selbstbestimmung	Vers	108	10	98	0	3	5	32	3	21	1	14	1	27	0	1	
1000	ST gg. sex. Selbstbestimmung	Voll	1332	218	1114	19	53	110	385	42	265	11	87	35	300	1	24	
1100	mit Gewalt/ Abhängigkeit	Insg	616	67	549	10	15	11	67	17	179	8	76	21	202	0	10	
1100	mit Gewalt/ Abhängigkeit	Vers	74	3	71	0	2	0	7	1	21	1	14	1	26	0	1	
1100	mit Gewalt/ Abhängigkeit	Voll	542	64	478	10	13	11	60	16	158	7	62	20	176	0	9	
1110	-Vergewaltigung/sex. Nötigg.	Insg	205	6	199	0	0	1	6	1	66	1	31	3	88	0	8	
1110	-Vergewaltigung/sex. Nötigg.	Vers	28	0	28	0	0	0	1	0	7	0	5	0	14	0	1	
1110	-Vergewaltigung/sex. Nötigg.	Voll	177	6	171	0	0	1	5	1	59	1	26	3	74	0	7	
1111	.überfallartig Einzeltäter	Insg	155	1	154	0	0	0	4	0	50	0	22	1	70	0	8	
1111	.überfallartig Einzeltäter	Vers	26	0	26	0	0	0	1	0	7	0	5	0	12	0	1	
1111	.überfallartig Einzeltäter	Voll	129	1	128	0	0	0	3	0	43	0	17	1	58	0	7	
1112	.überfallartig durch Gruppe	Insg	4	1	3	0	0	0	0	0	1	0	0	1	2	0	0	
1112	.überfallartig durch Gruppe	Voll	4	1	3	0	0	0	0	0	1	0	0	1	2	0	0	
1113	.durch Gruppe	Insg	9	1	8	0	0	0	0	0	4	0	2	1	2	0	0	
1113	.durch Gruppe	Voll	9	1	8	0	0	0	0	0	4	0	2	1	2	0	0	

Schlüsselzahl der Tat	Straftaten	Art	Opfer			Kinder				Jugendliche		Heranwachsende		Erwachsene			
			gesamt	männlich	weiblich	bis unter 6		6 bis unter 14		14 bis unter 18		18 bis unter 21		21 bis unter 60		60 und älter	
						männlich	weiblich	männlich	weiblich	männlich	weiblich	männlich	weiblich	männlich	weiblich	männlich	weiblich
1	2	3	4	5	6	7	8	9	10	11	12	13	14	15	16	17	18
----	Straftaten gesamt (0-7)	Insg	28868	17973	10895	162	162	1081	921	2635	1463	2499	1121	10689	6428	907	800
1114	.sonst. ST nach §177 .. StGB	Insg	37	3	34	0	0	1	2	1	11	1	7	0	14	0	0
1114	.sonst. ST nach §177 .. StGB	Vers	2	0	2	0	0	0	0	0	0	0	0	0	2	0	0
1114	.sonst. ST nach §177 .. StGB	Voll	35	3	32	0	0	1	2	1	11	1	7	0	12	0	0
1120	-sonst. sexuelle Nötigung	Insg	279	36	243	0	0	1	9	10	82	7	42	18	108	0	2
1120	-sonst. sexuelle Nötigung	Vers	36	3	33	0	0	0	1	1	12	1	8	1	12	0	0
1120	-sonst. sexuelle Nötigung	Voll	243	33	210	0	0	1	8	9	70	6	34	17	96	0	2
1130	-Sex. M. Schutzbef./Ausn. Amt	Insg	132	25	107	10	15	9	52	6	31	0	3	0	6	0	0
1130	-Sex. M. Schutzbef./Ausn. Amt	Vers	10	0	10	0	2	0	5	0	2	0	1	0	0	0	0
1130	-Sex. M. Schutzbef./Ausn. Amt	Voll	122	25	97	10	13	9	47	6	29	0	2	0	6	0	0
1131	.zum Nachteil von Kindern	Insg	86	19	67	10	15	9	52	0	0	0	0	0	0	0	0
1131	.zum Nachteil von Kindern	Vers	7	0	7	0	2	0	5	0	0	0	0	0	0	0	0
1131	.zum Nachteil von Kindern	Voll	79	19	60	10	13	9	47	0	0	0	0	0	0	0	0
1300	sexueller Missbrauch	Insg	759	143	616	9	41	101	346	17	96	3	22	12	96	1	15
1300	sexueller Missbrauch	Vers	32	5	27	0	1	5	25	0	0	0	0	0	1	0	0
1300	sexueller Missbrauch	Voll	727	138	589	9	40	96	321	17	96	3	22	12	95	1	15
1310	-sex. Missbrauch von Kindern	Insg	487	108	379	9	40	99	339	0	0	0	0	0	0	0	0
1310	-sex. Missbrauch von Kindern	Vers	31	5	26	0	1	5	25	0	0	0	0	0	0	0	0
1310	-sex. Missbrauch von Kindern	Voll	456	103	353	9	39	94	314	0	0	0	0	0	0	0	0
1311	.sex. Handlg. n §176 Abs 1,2	Insg	230	59	171	6	24	53	147	0	0	0	0	0	0	0	0
1311	.sex. Handlg. n §176 Abs 1,2	Vers	25	5	20	0	1	5	19	0	0	0	0	0	0	0	0
1311	.sex. Handlg. n §176 Abs 1,2	Voll	205	54	151	6	23	48	128	0	0	0	0	0	0	0	0
1312	.exhib./sex. Handlg. vor K.	Insg	74	20	54	2	3	18	51	0	0	0	0	0	0	0	0
1312	.exhib./sex. Handlg. vor K.	Vers	3	0	3	0	0	0	3	0	0	0	0	0	0	0	0
1312	.exhib./sex. Handlg. vor K.	Voll	71	20	51	2	3	18	48	0	0	0	0	0	0	0	0
1313	.sex. Handlung n §176, Abs 4	Insg	14	1	13	1	1	0	12	0	0	0	0	0	0	0	0
1313	.sex. Handlung n §176, Abs 4	Vers	3	0	3	0	0	0	3	0	0	0	0	0	0	0	0
1313	.sex. Handlung n §176, Abs 4	Voll	11	1	10	1	1	0	9	0	0	0	0	0	0	0	0
1314	.einwirken nach §176 Abs 4	Insg	21	5	16	0	0	5	16	0	0	0	0	0	0	0	0
1314	.einwirken nach §176 Abs 4	Voll	21	5	16	0	0	5	16	0	0	0	0	0	0	0	0
1315	.Vollzug des Beischlafes	Insg	42	4	38	0	2	4	36	0	0	0	0	0	0	0	0
1315	.Vollzug des Beischlafes	Voll	42	4	38	0	2	4	36	0	0	0	0	0	0	0	0
1317	.sonst. schwerer §176a StGB	Insg	79	16	63	0	7	16	56	0	0	0	0	0	0	0	0
1317	.sonst. schwerer §176a StGB	Voll	79	16	63	0	7	16	56	0	0	0	0	0	0	0	0
1320	-Exhib. Handl. Err. ö. Ärger	Insg	184	22	162	0	1	2	5	5	38	3	17	11	86	1	15

Schlüsselzahl der Tat	Straftaten	Art	Opfer															
			Opfer			Kinder		6		Jugendliche		Heranwachsende		Erwachsene		60		
			gesamt	männlich	weiblich	bis unter 6	bis unter 14	bis unter 14	bis unter 18	bis unter 18	bis unter 21	bis unter 60	bis unter 60	und älter	und älter			
1	2	3	4	5	6	7	8	9	10	11	12	13	14	15	16	17	18	
----	Straftaten gesamt (0-7)	Insg	28868	17973	10895	162	162	1081	921	2635	1463	2499	1121	10689	6428	907	800	
1320	-Exhib. Handl. Err. ö. Ärger	Voll	184	22	162	0	1	2	5	5	38	3	17	11	86	1	15	
1330	-Sex. Missbrauch von Jugendl.	Insg	61	11	50	0	0	0	0	11	50	0	0	0	0	0	0	
1330	-Sex. Missbrauch von Jugendl.	Voll	61	11	50	0	0	0	0	11	50	0	0	0	0	0	0	
1340	-Sex. Missbr. Widerstandsunf.	Insg	27	2	25	0	0	0	2	1	8	0	5	1	10	0	0	
1340	-Sex. Missbr. Widerstandsunf.	Vers	1	0	1	0	0	0	0	0	0	0	0	0	1	0	0	
1340	-Sex. Missbr. Widerstandsunf.	Voll	26	2	24	0	0	0	2	1	8	0	5	1	9	0	0	
1400	Ausnutzung sexueller Neigung	Insg	65	18	47	0	0	3	4	11	11	1	3	3	29	0	0	
1400	Ausnutzung sexueller Neigung	Vers	2	2	0	0	0	0	0	2	0	0	0	0	0	0	0	
1400	Ausnutzung sexueller Neigung	Voll	63	16	47	0	0	3	4	9	11	1	3	3	29	0	0	
1410	-Förd. sex. H. Minderj./Pros	Insg	26	9	17	0	0	2	3	3	5	1	0	3	9	0	0	
1410	-Förd. sex. H. Minderj./Pros	Vers	2	2	0	0	0	0	2	0	0	0	0	0	0	0	0	
1410	-Förd. sex. H. Minderj./Pros	Voll	24	7	17	0	0	2	3	1	5	1	0	3	9	0	0	
1411	.Förder.sex. Handl. Minderj.	Insg	12	5	7	0	0	2	3	3	4	0	0	0	0	0	0	
1411	.Förder.sex. Handl. Minderj.	Vers	2	2	0	0	0	0	2	0	0	0	0	0	0	0	0	
1411	.Förder.sex. Handl. Minderj.	Voll	10	3	7	0	0	2	3	1	4	0	0	0	0	0	0	
1412	.Ausbeutung von Prostit.	Insg	14	4	10	0	0	0	0	0	1	1	0	3	9	0	0	
1412	.Ausbeutung von Prostit.	Voll	14	4	10	0	0	0	0	0	1	1	0	3	9	0	0	
1420	-Zuhälterei	Insg	20	0	20	0	0	0	0	0	0	0	2	0	18	0	0	
1420	-Zuhälterei	Voll	20	0	20	0	0	0	0	0	0	0	2	0	18	0	0	
1430	-Verbr. pornograf. Schrift	Insg	16	9	7	0	0	1	1	8	6	0	0	0	0	0	0	
1430	-Verbr. pornograf. Schrift	Voll	16	9	7	0	0	1	1	8	6	0	0	0	0	0	0	
1431	.Verbr. porn. Schr. P. u. 18	Insg	16	9	7	0	0	1	1	8	6	0	0	0	0	0	0	
1431	.Verbr. porn. Schr. P. u. 18	Voll	16	9	7	0	0	1	1	8	6	0	0	0	0	0	0	
1440	-Menschenhandel	Insg	3	0	3	0	0	0	0	0	0	0	1	0	2	0	0	
1440	-Menschenhandel	Voll	3	0	3	0	0	0	0	0	0	0	1	0	2	0	0	
1442	.Schwerer Menschenhandel	Insg	3	0	3	0	0	0	0	0	0	0	1	0	2	0	0	
1442	.Schwerer Menschenhandel	Voll	3	0	3	0	0	0	0	0	0	0	1	0	2	0	0	
2000	Rohheit/persönl. Freiheit	Insg	27176	17560	9616	140	102	963	502	2579	1168	2458	1017	10531	6070	889	757	
2000	Rohheit/persönl. Freiheit	Vers	1172	738	434	7	4	32	28	94	48	79	34	472	248	54	72	
2000	Rohheit/persönl. Freiheit	Voll	26004	16822	9182	133	98	931	474	2485	1120	2379	983	10059	5822	835	685	
2100	Raub/räub. Erpress./räub. Ang.	Insg	2197	1473	724	0	0	85	18	368	46	227	40	738	399	55	221	
2100	Raub/räub. Erpress./räub. Ang.	Vers	299	170	129	0	0	13	1	39	15	24	7	81	67	13	39	
2100	Raub/räub. Erpress./räub. Ang.	Voll	1898	1303	595	0	0	72	17	329	31	203	33	657	332	42	182	
2110	-auf Geldinstitute und Post	Insg	31	9	22	0	0	0	0	0	0	0	0	9	21	0	1	

Schlüsselzahl der Tat	Straftaten	Art	Opfer			Kinder				Jugendliche		Heranwachsende		Erwachsene			
			gesamt	männlich	weiblich	bis unter 6		6 bis unter 14		14 bis unter 18		18 bis unter 21		21 bis unter 60		60 und älter	
						männlich	weiblich	männlich	weiblich	männlich	weiblich	männlich	weiblich	männlich	weiblich	männlich	weiblich
1	2	3	4	5	6	7	8	9	10	11	12	13	14	15	16	17	18
----	Straftaten gesamt (0-7)	Insg	28868	17973	10895	162	162	1081	921	2635	1463	2499	1121	10689	6428	907	800
2110	-auf Geldinstitute und Post	Vers	2	0	2	0	0	0	0	0	0	0	0	0	2	0	0
2110	-auf Geldinstitute und Post	Voll	29	9	20	0	0	0	0	0	0	0	0	9	19	0	1
2111	.auf Geldinstitute	Insg	24	6	18	0	0	0	0	0	0	0	0	6	17	0	1
2111	.auf Geldinstitute	Vers	2	0	2	0	0	0	0	0	0	0	0	0	2	0	0
2111	.auf Geldinstitute	Voll	22	6	16	0	0	0	0	0	0	0	0	6	15	0	1
2112	.auf Postfilialen	Insg	6	2	4	0	0	0	0	0	0	0	0	2	4	0	0
2112	.auf Postfilialen	Voll	6	2	4	0	0	0	0	0	0	0	0	2	4	0	0
2113	.auf Postagenturen	Insg	1	1	0	0	0	0	0	0	0	0	0	1	0	0	0
2113	.auf Postagenturen	Voll	1	1	0	0	0	0	0	0	0	0	0	1	0	0	0
2120	-auf sonst. Zahlst/Geschäft	Insg	71	17	54	0	0	0	0	0	1	1	0	16	52	0	1
2120	-auf sonst. Zahlst/Geschäft	Vers	16	2	14	0	0	0	0	0	1	0	0	2	13	0	0
2120	-auf sonst. Zahlst/Geschäft	Voll	55	15	40	0	0	0	0	0	0	1	0	14	39	0	1
2121	.auf Spielhallen	Insg	4	0	4	0	0	0	0	0	0	0	0	0	4	0	0
2121	.auf Spielhallen	Voll	4	0	4	0	0	0	0	0	0	0	0	0	4	0	0
2122	.auf Tankstellen	Insg	15	6	9	0	0	0	0	0	1	1	0	5	8	0	0
2122	.auf Tankstellen	Vers	4	1	3	0	0	0	0	0	1	0	0	1	2	0	0
2122	.auf Tankstellen	Voll	11	5	6	0	0	0	0	0	0	1	0	4	6	0	0
2140	-auf Kraftfahrer	Insg	12	10	2	0	0	0	0	0	0	1	0	7	2	2	0
2140	-auf Kraftfahrer	Vers	3	2	1	0	0	0	0	0	0	0	0	1	1	1	0
2140	-auf Kraftfahrer	Voll	9	8	1	0	0	0	0	0	0	1	0	6	1	1	0
2150	-Zechenschlussraub	Insg	2	2	0	0	0	0	0	0	0	1	0	1	0	0	0
2150	-Zechenschlussraub	Voll	2	2	0	0	0	0	0	0	0	1	0	1	0	0	0
2160	-Handtaschenraub	Insg	227	9	218	0	0	0	0	0	3	0	4	3	61	6	150
2160	-Handtaschenraub	Vers	41	2	39	0	0	0	0	0	1	0	0	1	12	1	26
2160	-Handtaschenraub	Voll	186	7	179	0	0	0	0	0	2	0	4	2	49	5	124
2170	-sonst. Raubüberfälle Straße	Insg	857	733	124	0	0	60	10	277	24	124	14	257	50	15	26
2170	-sonst. Raubüberfälle Straße	Vers	114	85	29	0	0	9	1	26	11	13	3	33	9	4	5
2170	-sonst. Raubüberfälle Straße	Voll	743	648	95	0	0	51	9	251	13	111	11	224	41	11	21
2180	-Raub zur Erlangung von BtM	Insg	6	6	0	0	0	0	0	1	0	4	0	1	0	0	0
2180	-Raub zur Erlangung von BtM	Vers	2	2	0	0	0	0	0	0	0	2	0	0	0	0	0
2180	-Raub zur Erlangung von BtM	Voll	4	4	0	0	0	0	0	1	0	2	0	1	0	0	0
2190	-Raubüberfälle in Wohnungen	Insg	157	122	35	0	0	0	0	10	2	23	5	81	25	8	3
2190	-Raubüberfälle in Wohnungen	Vers	16	12	4	0	0	0	0	0	0	3	0	6	3	3	1
2190	-Raubüberfälle in Wohnungen	Voll	141	110	31	0	0	0	0	10	2	20	5	75	22	5	2

Schlüsselzahl der Tat	Straftaten	Art	Opfer			Kinder		6		Jugendliche		Heranwachsende		Erwachsene		60	
			gesamt	männlich	weiblich	bis unter 6	bis unter 14	bis unter 14	bis unter 18	bis unter 18	bis unter 21	bis unter 60	und älter				
			4	5	6	männlich	weiblich	männlich	weiblich	männlich	weiblich	männlich	weiblich	männlich	weiblich	männlich	weiblich
1	2	3	4	5	6	7	8	9	10	11	12	13	14	15	16	17	18
----	Straftaten gesamt (0-7)	Insg	28868	17973	10895	162	162	1081	921	2635	1463	2499	1121	10689	6428	907	800
2200	Körperverletzung	Insg	17995	12043	5952	105	86	733	356	1902	855	1835	653	6978	3663	490	339
2200	Körperverletzung	Vers	754	505	249	6	3	19	17	43	27	45	24	354	150	38	28
2200	Körperverletzung	Voll	17241	11538	5703	99	83	714	339	1859	828	1790	629	6624	3513	452	311
2210	-KV mit tödl. Ausgang	Insg	6	6	0	0	0	0	0	0	0	0	0	5	0	1	0
2210	-KV mit tödl. Ausgang	Voll	6	6	0	0	0	0	0	0	0	0	0	5	0	1	0
2220	-gefährliche/schwere KV	Insg	5251	4081	1170	13	14	182	84	653	219	675	147	2441	640	117	66
2220	-gefährliche/schwere KV	Vers	500	337	163	3	2	9	13	26	19	35	15	242	95	22	19
2220	-gefährliche/schwere KV	Voll	4751	3744	1007	10	12	173	71	627	200	640	132	2199	545	95	47
2221	.gefährl./schw. KV/Str/Weg/PI	Insg	2309	1947	362	6	0	82	45	393	101	385	61	1038	142	43	13
2221	.gefährl./schw. KV/Str/Weg/PI	Vers	203	142	61	2	0	3	7	14	9	20	10	95	31	8	4
2221	.gefährl./schw. KV/Str/Weg/PI	Voll	2106	1805	301	4	0	79	38	379	92	365	51	943	111	35	9
2230	-Misshandlung von Schutzbef.	Insg	178	93	85	39	28	34	36	11	15	0	0	3	1	6	5
2230	-Misshandlung von Schutzbef.	Vers	1	1	0	0	0	1	0	0	0	0	0	0	0	0	0
2230	-Misshandlung von Schutzbef.	Voll	177	92	85	39	28	33	36	11	15	0	0	3	1	6	5
2231	.Misshandlung von Kindern	Insg	137	73	64	39	28	34	36	0	0	0	0	0	0	0	0
2231	.Misshandlung von Kindern	Vers	1	1	0	0	0	1	0	0	0	0	0	0	0	0	0
2231	.Misshandlung von Kindern	Voll	136	72	64	39	28	33	36	0	0	0	0	0	0	0	0
2240	-(vorsätzliche leichte) KV	Insg	11846	7493	4353	35	25	475	207	1206	597	1139	477	4320	2839	318	208
2240	-(vorsätzliche leichte) KV	Vers	253	167	86	3	1	9	4	17	8	10	9	112	55	16	9
2240	-(vorsätzliche leichte) KV	Voll	11593	7326	4267	32	24	466	203	1189	589	1129	468	4208	2784	302	199
2250	-fahrlässige KV	Insg	714	370	344	18	19	42	29	32	24	21	29	209	183	48	60
2250	-fahrlässige KV	Voll	714	370	344	18	19	42	29	32	24	21	29	209	183	48	60
2300	ST gg. die persönl. Freiheit	Insg	6984	4044	2940	35	16	145	128	309	267	396	324	2815	2008	344	197
2300	ST gg. die persönl. Freiheit	Vers	119	63	56	1	1	0	10	12	6	10	3	37	31	3	5
2300	ST gg. die persönl. Freiheit	Voll	6865	3981	2884	34	15	145	118	297	261	386	321	2778	1977	341	192
2310	-Menschenraub / Entführung	Insg	89	46	43	19	10	12	9	2	11	0	0	13	13	0	0
2310	-Menschenraub / Entführung	Vers	6	1	5	1	1	0	3	0	0	0	0	0	1	0	0
2310	-Menschenraub / Entführung	Voll	83	45	38	18	9	12	6	2	11	0	0	13	12	0	0
2320	-Freiheitsber/Nöt/Bedrohung	Insg	6885	3993	2892	16	6	132	119	307	256	396	322	2798	1992	344	197
2320	-Freiheitsber/Nöt/Bedrohung	Vers	113	62	51	0	0	0	7	12	6	10	3	37	30	3	5
2320	-Freiheitsber/Nöt/Bedrohung	Voll	6772	3931	2841	16	6	132	112	295	250	386	319	2761	1962	341	192
2321	.Freiheitsberaubung	Insg	163	76	87	1	0	6	5	14	19	6	14	48	41	1	8
2321	.Freiheitsberaubung	Vers	7	4	3	0	0	0	1	1	1	0	0	3	1	0	0
2321	.Freiheitsberaubung	Voll	156	72	84	1	0	6	4	13	18	6	14	45	40	1	8

Schlüsselzahl der Tat	Straftaten	Art	Opfer			Kinder				Jugendliche		Heranwachsende		Erwachsene			
			gesamt	männlich	weiblich	bis unter 6		6 bis unter 14		14 bis unter 18		18 bis unter 21		21 bis unter 60		60 und älter	
						männlich	weiblich	männlich	weiblich	männlich	weiblich	männlich	weiblich	männlich	weiblich	männlich	weiblich
1	2	3	4	5	6	7	8	9	10	11	12	13	14	15	16	17	18
----	Straftaten gesamt (0-7)	Insg	28868	17973	10895	162	162	1081	921	2635	1463	2499	1121	10689	6428	907	800
2322	.Nötigung	Insg	1914	1248	666	1	1	31	26	82	38	112	88	912	470	110	43
2322	.Nötigung	Vers	106	58	48	0	0	0	6	11	5	10	3	34	29	3	5
2322	.Nötigung	Voll	1808	1190	618	1	1	31	20	71	33	102	85	878	441	107	38
2323	.Bedrohung	Insg	4808	2669	2139	14	5	95	88	211	199	278	220	1838	1481	233	146
2323	.Bedrohung	Voll	4808	2669	2139	14	5	95	88	211	199	278	220	1838	1481	233	146
2330	-erpresserischer Menschenraub	Insg	2	2	0	0	0	0	0	0	0	0	0	2	0	0	0
2330	-erpresserischer Menschenraub	Voll	2	2	0	0	0	0	0	0	0	0	0	2	0	0	0
2340	-Geiselnahme	Insg	3	1	2	0	0	0	0	0	0	0	0	1	2	0	0
2340	-Geiselnahme	Voll	3	1	2	0	0	0	0	0	0	0	0	1	2	0	0
2360	-Menschenhandel sex. Ausbeutg	Insg	5	2	3	0	0	1	0	0	0	0	2	1	1	0	0
2360	-Menschenhandel sex. Ausbeutg	Voll	5	2	3	0	0	1	0	0	0	0	2	1	1	0	0
2361	.gemäß §232 Abs. 1	Insg	2	0	2	0	0	0	0	0	0	0	1	0	1	0	0
2361	.gemäß §232 Abs. 1	Voll	2	0	2	0	0	0	0	0	0	0	1	0	1	0	0
2362	.zum Nachteil von Kindern	Insg	1	1	0	0	0	1	0	0	0	0	0	0	0	0	0
2362	.zum Nachteil von Kindern	Voll	1	1	0	0	0	1	0	0	0	0	0	0	0	0	0
2365	.gemäß §232 Abs. 4	Insg	2	1	1	0	0	0	0	0	0	0	1	1	0	0	0
2365	.gemäß §232 Abs. 4	Voll	2	1	1	0	0	0	0	0	0	0	1	1	0	0	0
6000	Sonstige Straftatbestände StGB	Insg	124	107	17	0	0	2	0	9	1	20	1	71	13	5	2
6000	Sonstige Straftatbestände StGB	Voll	124	107	17	0	0	2	0	9	1	20	1	71	13	5	2
6500	Wettbew.-,Korruptions-,Amtdel	Insg	124	107	17	0	0	2	0	9	1	20	1	71	13	5	2
6500	Wettbew.-,Korruptions-,Amtdel	Voll	124	107	17	0	0	2	0	9	1	20	1	71	13	5	2
6550	-Sonstige Straftaten im Amt	Insg	124	107	17	0	0	2	0	9	1	20	1	71	13	5	2
6550	-Sonstige Straftaten im Amt	Voll	124	107	17	0	0	2	0	9	1	20	1	71	13	5	2
6551	.Körperverletzung im Amt	Insg	124	107	17	0	0	2	0	9	1	20	1	71	13	5	2
6551	.Körperverletzung im Amt	Voll	124	107	17	0	0	2	0	9	1	20	1	71	13	5	2
8900	Straftaten insges. (ohne 7250)	Insg	28868	17973	10895	162	162	1081	921	2635	1463	2499	1121	10689	6428	907	800
8900	Straftaten insges. (ohne 7250)	Vers	1336	789	547	7	7	38	61	99	73	86	50	503	282	56	74
8900	Straftaten insges. (ohne 7250)	Voll	27532	17184	10348	155	155	1043	860	2536	1390	2413	1071	10186	6146	851	726
8910	Rauschgiftkriminalität	Insg	6	6	0	0	0	0	0	1	0	4	0	1	0	0	0
8910	Rauschgiftkriminalität	Vers	2	2	0	0	0	0	0	0	0	2	0	0	0	0	0
8910	Rauschgiftkriminalität	Voll	4	4	0	0	0	0	0	1	0	2	0	1	0	0	0
8911	-direkte Beschaffungskrimi.	Insg	6	6	0	0	0	0	0	1	0	4	0	1	0	0	0
8911	-direkte Beschaffungskrimi.	Vers	2	2	0	0	0	0	0	0	0	2	0	0	0	0	0
8911	-direkte Beschaffungskrimi.	Voll	4	4	0	0	0	0	0	1	0	2	0	1	0	0	0

Schlüsselzahl der Tat	Straftaten	Art	Opfer			Kinder				Jugendliche		Heranwachsende		Erwachsene			
			gesamt	männlich	weiblich	bis unter 6		6 bis unter 14		14 bis unter 18		18 bis unter 21		21 bis unter 60		60 und älter	
			4	5	6	männlich	weiblich	männlich	weiblich	männlich	weiblich	männlich	weiblich	männlich	weiblich	männlich	weiblich
1	2	3	4	5	6	7	8	9	10	11	12	13	14	15	16	17	18
----	Straftaten gesamt (0-7)	Insg	28868	17973	10895	162	162	1081	921	2635	1463	2499	1121	10689	6428	907	800
8920	Gewaltkriminalität	Insg	7754	5625	2129	15	17	269	110	1024	339	910	220	3230	1142	177	301
8920	Gewaltkriminalität	Vers	883	548	335	3	2	23	16	67	45	65	29	353	183	37	60
8920	Gewaltkriminalität	Voll	6871	5077	1794	12	15	246	94	957	294	845	191	2877	959	140	241
8960	Jugendschutzdelikte	Insg	16	9	7	0	0	1	1	8	6	0	0	0	0	0	0
8960	Jugendschutzdelikte	Voll	16	9	7	0	0	1	1	8	6	0	0	0	0	0	0
8990	Straßenkriminalität	Insg	3750	2725	1025	6	1	144	64	675	217	514	118	1319	413	67	212
8990	Straßenkriminalität	Vers	387	231	156	2	0	12	9	40	28	33	18	130	65	14	36
8990	Straßenkriminalität	Voll	3363	2494	869	4	1	132	55	635	189	481	100	1189	348	53	176

Schlüsselzahl der Tat	Straftaten	Art	Beziehungen des Opfers zum Tatverdächtigen														
			Opfer			Verwandschaft		Bekanntschaft		Landsmann		flüchtige Vorbeziehung		keine Vorbeziehung		ungeklärt	
			gesamt	männlich	weiblich	männlich	weiblich	männlich	weiblich	männlich	weiblich	männlich	weiblich	männlich	weiblich	männlich	weiblich
1	2	3	4	5	6	7	8	9	10	11	12	13	14	15	16	17	18
----	Straftaten gesamt (0-7)	Insg	28868	17973	10895	1129	2897	4815	3592	104	27	2713	1026	6633	2491	2579	862
----	Straftaten gesamt (0-7)	Vers	1336	789	547	46	101	190	136	7	4	117	42	313	209	116	55
----	Straftaten gesamt (0-7)	Voll	27532	17184	10348	1083	2796	4625	3456	97	23	2596	984	6320	2282	2463	807
0000	Straftaten gegen das Leben	Insg	128	78	50	7	16	32	12	3	0	10	4	15	10	11	8
0000	Straftaten gegen das Leben	Vers	56	41	15	6	5	19	7	1	0	6	0	6	2	3	1
0000	Straftaten gegen das Leben	Voll	72	37	35	1	11	13	5	2	0	4	4	9	8	8	7
0100	Mord	Insg	28	14	14	1	5	7	2	0	0	2	0	1	1	3	6
0100	Mord	Vers	10	7	3	0	0	3	1	0	0	2	0	1	1	1	1
0100	Mord	Voll	18	7	11	1	5	4	1	0	0	0	0	0	0	2	5
0110	-Raubmord	Insg	1	1	0	0	0	0	0	0	0	1	0	0	0	0	0
0110	-Raubmord	Vers	1	1	0	0	0	0	0	0	0	1	0	0	0	0	0
0120	-Sexualmord	Insg	3	1	2	0	0	0	0	0	0	0	0	0	0	1	2
0120	-Sexualmord	Vers	2	1	1	0	0	0	0	0	0	0	0	0	0	1	1
0120	-Sexualmord	Voll	1	0	1	0	0	0	0	0	0	0	0	0	0	0	1
0200	Totschlag u. Tötung auf Verl.	Insg	62	42	20	6	10	19	8	2	0	5	1	6	1	4	0
0200	Totschlag u. Tötung auf Verl.	Vers	46	34	12	6	5	16	6	1	0	4	0	5	1	2	0
0200	Totschlag u. Tötung auf Verl.	Voll	16	8	8	0	5	3	2	1	0	1	1	1	0	2	0
0300	Fahrlässige Tötung	Insg	38	22	16	0	1	6	2	1	0	3	3	8	8	4	2
0300	Fahrlässige Tötung	Voll	38	22	16	0	1	6	2	1	0	3	3	8	8	4	2
1000	ST gg. sex. Selbstbestimmung	Insg	1440	228	1212	24	229	104	471	1	1	18	109	66	306	15	96
1000	ST gg. sex. Selbstbestimmung	Vers	108	10	98	1	18	3	33	0	0	1	7	4	31	1	9
1000	ST gg. sex. Selbstbestimmung	Voll	1332	218	1114	23	211	101	438	1	1	17	102	62	275	14	87
1100	mit Gewalt/ Abhängigkeit	Insg	616	67	549	14	145	38	234	1	0	5	60	8	80	1	30
1100	mit Gewalt/ Abhängigkeit	Vers	74	3	71	0	16	1	22	0	0	0	6	2	21	0	6
1100	mit Gewalt/ Abhängigkeit	Voll	542	64	478	14	129	37	212	1	0	5	54	6	59	1	24
1110	-Vergewaltigung/sex. Nötigg.	Insg	205	6	199	1	40	3	93	1	0	1	29	0	28	0	9
1110	-Vergewaltigung/sex. Nötigg.	Vers	28	0	28	0	3	0	8	0	0	0	3	0	10	0	4
1110	-Vergewaltigung/sex. Nötigg.	Voll	177	6	171	1	37	3	85	1	0	1	26	0	18	0	5
1111	.überfallartig Einzeltäter	Insg	155	1	154	0	30	1	70	0	0	0	23	0	24	0	7
1111	.überfallartig Einzeltäter	Vers	26	0	26	0	2	0	8	0	0	0	3	0	9	0	4
1111	.überfallartig Einzeltäter	Voll	129	1	128	0	28	1	62	0	0	0	20	0	15	0	3
1112	.überfallartig durch Gruppe	Insg	4	1	3	0	0	1	3	0	0	0	0	0	0	0	0
1112	.überfallartig durch Gruppe	Voll	4	1	3	0	0	1	3	0	0	0	0	0	0	0	0
1113	.durch Gruppe	Insg	9	1	8	0	1	0	6	1	0	0	0	0	0	0	1
1113	.durch Gruppe	Voll	9	1	8	0	1	0	6	1	0	0	0	0	0	0	1

Schlüsselzahl der Tat	Straftaten	Art	Beziehungen des Opfers zum Tatverdächtigen														
			Opfer			Verwandschaft		Bekanntschaft		Landsmann		flüchtige Vorbeziehung		keine Vorbeziehung		ungeklärt	
			gesamt	männlich	weiblich	männlich	weiblich	männlich	weiblich	männlich	weiblich	männlich	weiblich	männlich	weiblich	männlich	weiblich
1	2	3	4	5	6	7	8	9	10	11	12	13	14	15	16	17	18
----	Straftaten gesamt (0-7)	Insg	28868	17973	10895	1129	2897	4815	3592	104	27	2713	1026	6633	2491	2579	862
1114	.sonst. ST nach §177 .. StGB	Insg	37	3	34	1	9	1	14	0	0	1	6	0	4	0	1
1114	.sonst. ST nach §177 .. StGB	Vers	2	0	2	0	1	0	0	0	0	0	0	0	1	0	0
1114	.sonst. ST nach §177 .. StGB	Voll	35	3	32	1	8	1	14	0	0	1	6	0	3	0	1
1120	-sonst. sexuelle Nötigung	Insg	279	36	243	0	43	28	108	0	0	1	28	7	47	0	17
1120	-sonst. sexuelle Nötigung	Vers	36	3	33	0	5	1	13	0	0	0	3	2	10	0	2
1120	-sonst. sexuelle Nötigung	Voll	243	33	210	0	38	27	95	0	0	1	25	5	37	0	15
1130	-Sex. M. Schutzbef./Ausn. Amt	Insg	132	25	107	13	62	7	33	0	0	3	3	1	5	1	4
1130	-Sex. M. Schutzbef./Ausn. Amt	Vers	10	0	10	0	8	0	1	0	0	0	0	0	1	0	0
1130	-Sex. M. Schutzbef./Ausn. Amt	Voll	122	25	97	13	54	7	32	0	0	3	3	1	4	1	4
1131	.zum Nachteil von Kindern	Insg	86	19	67	11	39	6	20	0	0	0	2	1	4	1	2
1131	.zum Nachteil von Kindern	Vers	7	0	7	0	5	0	1	0	0	0	0	0	1	0	0
1131	.zum Nachteil von Kindern	Voll	79	19	60	11	34	6	19	0	0	0	2	1	3	1	2
1300	sexueller Missbrauch	Insg	759	143	616	8	82	59	219	0	1	10	45	56	216	10	53
1300	sexueller Missbrauch	Vers	32	5	27	0	2	2	11	0	0	0	1	2	10	1	3
1300	sexueller Missbrauch	Voll	727	138	589	8	80	57	208	0	1	10	44	54	206	9	50
1310	-sex. Missbrauch von Kindern	Insg	487	108	379	8	78	50	158	0	0	9	32	35	79	6	32
1310	-sex. Missbrauch von Kindern	Vers	31	5	26	0	2	2	10	0	0	0	1	2	10	1	3
1310	-sex. Missbrauch von Kindern	Voll	456	103	353	8	76	48	148	0	0	9	31	33	69	5	29
1311	.sex. Handlg. n §176 Abs 1,2	Insg	230	59	171	5	33	28	89	0	0	4	14	21	26	1	9
1311	.sex. Handlg. n §176 Abs 1,2	Vers	25	5	20	0	1	2	10	0	0	0	1	2	7	1	1
1311	.sex. Handlg. n §176 Abs 1,2	Voll	205	54	151	5	32	26	79	0	0	4	13	19	19	0	8
1312	.exhib./sex. Handlg. vor K.	Insg	74	20	54	0	0	4	1	0	0	1	0	11	38	4	15
1312	.exhib./sex. Handlg. vor K.	Vers	3	0	3	0	0	0	0	0	0	0	0	0	1	0	2
1312	.exhib./sex. Handlg. vor K.	Voll	71	20	51	0	0	4	1	0	0	1	0	11	37	4	13
1313	.sex. Handlung n §176, Abs 4	Insg	14	1	13	0	5	0	3	0	0	0	2	1	3	0	0
1313	.sex. Handlung n §176, Abs 4	Vers	3	0	3	0	1	0	0	0	0	0	0	0	2	0	0
1313	.sex. Handlung n §176, Abs 4	Voll	11	1	10	0	4	0	3	0	0	0	2	1	1	0	0
1314	.einwirken nach §176 Abs 4	Insg	21	5	16	0	0	3	1	0	0	0	5	1	4	1	6
1314	.einwirken nach §176 Abs 4	Voll	21	5	16	0	0	3	1	0	0	0	5	1	4	1	6
1315	.Vollzug des Beischlafes	Insg	42	4	38	1	12	3	25	0	0	0	1	0	0	0	0
1315	.Vollzug des Beischlafes	Voll	42	4	38	1	12	3	25	0	0	0	1	0	0	0	0
1317	.sonst. schwerer §176a StGB	Insg	79	16	63	0	23	12	32	0	0	4	3	0	4	0	1
1317	.sonst. schwerer §176a StGB	Voll	79	16	63	0	23	12	32	0	0	4	3	0	4	0	1
1320	-Exhib. Handl. Err. ö. Ärger	Insg	184	22	162	0	2	0	8	0	1	1	5	19	130	2	16

Schlüsselzahl der Tat	Straftaten	Art	Beziehungen des Opfers zum Tatverdächtigen														
			Opfer			Verwandschaft		Bekanntschaft		Landsmann		flüchtige Vorbeziehung		keine Vorbeziehung		ungeklärt	
			gesamt	männlich	weiblich	männlich	weiblich	männlich	weiblich	männlich	weiblich	männlich	weiblich	männlich	weiblich	männlich	weiblich
1	2	3	4	5	6	7	8	9	10	11	12	13	14	15	16	17	18
----	Straftaten gesamt (0-7)	Insg	28868	17973	10895	1129	2897	4815	3592	104	27	2713	1026	6633	2491	2579	862
1320	-Exhib. Handl. Err. ö. Ärger	Voll	184	22	162	0	2	0	8	0	1	1	5	19	130	2	16
1330	-Sex. Missbrauch von Jugendl.	Insg	61	11	50	0	0	8	37	0	0	0	7	1	4	2	2
1330	-Sex. Missbrauch von Jugendl.	Voll	61	11	50	0	0	8	37	0	0	0	7	1	4	2	2
1340	-Sex. Missbr. Widerstandsunf.	Insg	27	2	25	0	2	1	16	0	0	0	1	1	3	0	3
1340	-Sex. Missbr. Widerstandsunf.	Vers	1	0	1	0	0	0	1	0	0	0	0	0	0	0	0
1340	-Sex. Missbr. Widerstandsunf.	Voll	26	2	24	0	2	1	15	0	0	0	1	1	3	0	3
1400	Ausnutzung sexueller Neigung	Insg	65	18	47	2	2	7	18	0	0	3	4	2	10	4	13
1400	Ausnutzung sexueller Neigung	Vers	2	2	0	1	0	0	0	0	0	1	0	0	0	0	0
1400	Ausnutzung sexueller Neigung	Voll	63	16	47	1	2	7	18	0	0	2	4	2	10	4	13
1410	-Förd. sex. H. Minderj./Pros	Insg	26	9	17	2	2	3	8	0	0	1	3	0	2	3	2
1410	-Förd. sex. H. Minderj./Pros	Vers	2	2	0	1	0	0	0	0	0	1	0	0	0	0	0
1410	-Förd. sex. H. Minderj./Pros	Voll	24	7	17	1	2	3	8	0	0	0	3	0	2	3	2
1411	.Förder.sex. Handl. Minderj.	Insg	12	5	7	2	2	2	3	0	0	1	2	0	0	0	0
1411	.Förder.sex. Handl. Minderj.	Vers	2	2	0	1	0	0	0	0	0	1	0	0	0	0	0
1411	.Förder.sex. Handl. Minderj.	Voll	10	3	7	1	2	2	3	0	0	0	2	0	0	0	0
1412	.Ausbeutung von Prostit.	Insg	14	4	10	0	0	1	5	0	0	0	1	0	2	3	2
1412	.Ausbeutung von Prostit.	Voll	14	4	10	0	0	1	5	0	0	0	1	0	2	3	2
1420	-Zuhälterei	Insg	20	0	20	0	0	0	3	0	0	0	0	0	7	0	10
1420	-Zuhälterei	Voll	20	0	20	0	0	0	3	0	0	0	0	0	7	0	10
1430	-Verbr. pornograf. Schrift	Insg	16	9	7	0	0	4	6	0	0	2	1	2	0	1	0
1430	-Verbr. pornograf. Schrift	Voll	16	9	7	0	0	4	6	0	0	2	1	2	0	1	0
1431	.Verbr. porn. Schr. P. u. 18	Insg	16	9	7	0	0	4	6	0	0	2	1	2	0	1	0
1431	.Verbr. porn. Schr. P. u. 18	Voll	16	9	7	0	0	4	6	0	0	2	1	2	0	1	0
1440	-Menschenhandel	Insg	3	0	3	0	0	0	1	0	0	0	0	0	1	0	1
1440	-Menschenhandel	Voll	3	0	3	0	0	0	1	0	0	0	0	0	1	0	1
1442	.Schwerer Menschenhandel	Insg	3	0	3	0	0	0	1	0	0	0	0	0	1	0	1
1442	.Schwerer Menschenhandel	Voll	3	0	3	0	0	0	1	0	0	0	0	0	1	0	1
2000	Rohheit/persönl. Freiheit	Insg	27176	17560	9616	1098	2652	4676	3109	100	26	2680	913	6461	2159	2545	757
2000	Rohheit/persönl. Freiheit	Vers	1172	738	434	39	78	168	96	6	4	110	35	303	176	112	45
2000	Rohheit/persönl. Freiheit	Voll	26004	16822	9182	1059	2574	4508	3013	94	22	2570	878	6158	1983	2433	712
2100	Raub/räub. Erpress./räub. Ang.	Insg	2197	1473	724	9	25	217	55	4	3	160	25	847	530	236	86
2100	Raub/räub. Erpress./räub. Ang.	Vers	299	170	129	2	4	23	16	1	0	27	1	96	95	21	13
2100	Raub/räub. Erpress./räub. Ang.	Voll	1898	1303	595	7	21	194	39	3	3	133	24	751	435	215	73
2110	-auf Geldinstitute und Post	Insg	31	9	22	0	0	0	0	0	0	0	1	4	15	5	6

Schlüsselzahl der Tat	Straftaten	Art	Beziehungen des Opfers zum Tatverdächtigen														
			Opfer			Verwandschaft		Bekanntschaft		Landsmann		flüchtige Vorbeziehung		keine Vorbeziehung		ungeklärt	
			gesamt	männlich	weiblich	männlich	weiblich	männlich	weiblich	männlich	weiblich	männlich	weiblich	männlich	weiblich	männlich	weiblich
1	2	3	4	5	6	7	8	9	10	11	12	13	14	15	16	17	18
----	Straftaten gesamt (0-7)	Insg	28868	17973	10895	1129	2897	4815	3592	104	27	2713	1026	6633	2491	2579	862
2110	-auf Geldinstitute und Post	Vers	2	0	2	0	0	0	0	0	0	0	1	0	1	0	0
2110	-auf Geldinstitute und Post	Voll	29	9	20	0	0	0	0	0	0	0	0	4	14	5	6
2111	.auf Geldinstitute	Insg	24	6	18	0	0	0	0	0	0	1	3	11	3	6	
2111	.auf Geldinstitute	Vers	2	0	2	0	0	0	0	0	0	1	0	1	0	0	
2111	.auf Geldinstitute	Voll	22	6	16	0	0	0	0	0	0	0	3	10	3	6	
2112	.auf Postfilialen	Insg	6	2	4	0	0	0	0	0	0	0	1	4	1	0	
2112	.auf Postfilialen	Voll	6	2	4	0	0	0	0	0	0	0	1	4	1	0	
2113	.auf Postagenturen	Insg	1	1	0	0	0	0	0	0	0	0	0	0	0	1	0
2113	.auf Postagenturen	Voll	1	1	0	0	0	0	0	0	0	0	0	0	0	1	0
2120	-auf sonst. Zahlst/Geschäft	Insg	71	17	54	0	0	1	0	0	0	1	2	11	39	4	13
2120	-auf sonst. Zahlst/Geschäft	Vers	16	2	14	0	0	0	0	0	0	0	0	2	10	0	4
2120	-auf sonst. Zahlst/Geschäft	Voll	55	15	40	0	0	1	0	0	0	1	2	9	29	4	9
2121	.auf Spielhallen	Insg	4	0	4	0	0	0	0	0	0	0	0	0	2	0	2
2121	.auf Spielhallen	Voll	4	0	4	0	0	0	0	0	0	0	0	0	2	0	2
2122	.auf Tankstellen	Insg	15	6	9	0	0	0	0	0	0	0	0	6	8	0	1
2122	.auf Tankstellen	Vers	4	1	3	0	0	0	0	0	0	0	0	1	3	0	0
2122	.auf Tankstellen	Voll	11	5	6	0	0	0	0	0	0	0	0	5	5	0	1
2140	-auf Kraftfahrer	Insg	12	10	2	0	1	2	0	0	0	1	0	5	1	2	0
2140	-auf Kraftfahrer	Vers	3	2	1	0	1	0	0	0	0	0	0	2	0	0	0
2140	-auf Kraftfahrer	Voll	9	8	1	0	0	2	0	0	0	1	0	3	1	2	0
2150	-Zechenschlussraub	Insg	2	2	0	0	0	1	0	1	0	0	0	0	0	0	0
2150	-Zechenschlussraub	Voll	2	2	0	0	0	1	0	1	0	0	0	0	0	0	0
2160	-Handtaschenraub	Insg	227	9	218	0	1	0	1	0	0	0	1	8	190	1	25
2160	-Handtaschenraub	Vers	41	2	39	0	0	0	0	0	0	0	0	2	37	0	2
2160	-Handtaschenraub	Voll	186	7	179	0	1	0	1	0	0	0	1	6	153	1	23
2170	-sonst. Raubüberfälle Straße	Insg	857	733	124	2	4	67	21	0	0	70	4	473	78	121	17
2170	-sonst. Raubüberfälle Straße	Vers	114	85	29	1	0	9	8	0	0	12	0	51	18	12	3
2170	-sonst. Raubüberfälle Straße	Voll	743	648	95	1	4	58	13	0	0	58	4	422	60	109	14
2180	-Raub zur Erlangung von BtM	Insg	6	6	0	0	0	3	0	0	0	2	0	1	0	0	0
2180	-Raub zur Erlangung von BtM	Vers	2	2	0	0	0	2	0	0	0	0	0	0	0	0	0
2180	-Raub zur Erlangung von BtM	Voll	4	4	0	0	0	1	0	0	0	2	0	1	0	0	0
2190	-Raubüberfälle in Wohnungen	Insg	157	122	35	4	9	56	11	0	0	24	3	20	8	18	4
2190	-Raubüberfälle in Wohnungen	Vers	16	12	4	1	2	4	0	0	0	3	0	3	1	1	1
2190	-Raubüberfälle in Wohnungen	Voll	141	110	31	3	7	52	11	0	0	21	3	17	7	17	3

Schlüsselzahl der Tat	Straftaten	Art	Beziehungen des Opfers zum Tatverdächtigen														
			Opfer			Verwandschaft		Bekanntschaft		Landsmann		flüchtige Vorbeziehung		keine Vorbeziehung		ungeklärt	
			gesamt	männlich	weiblich	männlich	weiblich	männlich	weiblich	männlich	weiblich	männlich	weiblich	männlich	weiblich	männlich	weiblich
1	2	3	4	5	6	7	8	9	10	11	12	13	14	15	16	17	18
----	Straftaten gesamt (0-7)	Insg	28868	17973	10895	1129	2897	4815	3592	104	27	2713	1026	6633	2491	2579	862
2200	Körperverletzung	Insg	17995	12043	5952	799	1787	3387	2187	69	21	1858	548	4186	1000	1744	409
2200	Körperverletzung	Vers	754	505	249	34	59	129	72	4	4	72	28	187	62	79	24
2200	Körperverletzung	Voll	17241	11538	5703	765	1728	3258	2115	65	17	1786	520	3999	938	1665	385
2210	-KV mit tödl. Ausgang	Insg	6	6	0	0	0	2	0	0	0	2	0	1	0	1	0
2210	-KV mit tödl. Ausgang	Voll	6	6	0	0	0	2	0	0	0	2	0	1	0	1	0
2220	-gefährliche/schwere KV	Insg	5251	4081	1170	179	295	1040	432	27	7	625	116	1534	222	676	98
2220	-gefährliche/schwere KV	Vers	500	337	163	23	32	81	45	2	3	46	14	120	49	65	20
2220	-gefährliche/schwere KV	Voll	4751	3744	1007	156	263	959	387	25	4	579	102	1414	173	611	78
2221	.gefährl/schw. KV/Str/Weg/Pl	Insg	2309	1947	362	23	24	356	121	8	3	309	55	888	117	363	42
2221	.gefährl/schw. KV/Str/Weg/Pl	Vers	203	142	61	0	3	20	20	0	2	20	5	63	22	39	9
2221	.gefährl/schw. KV/Str/Weg/Pl	Voll	2106	1805	301	23	21	336	101	8	1	289	50	825	95	324	33
2230	-Misshandlung von Schutzbef.	Insg	178	93	85	64	72	25	8	0	0	0	2	2	1	2	2
2230	-Misshandlung von Schutzbef.	Vers	1	1	0	1	0	0	0	0	0	0	0	0	0	0	0
2230	-Misshandlung von Schutzbef.	Voll	177	92	85	63	72	25	8	0	0	0	2	2	1	2	2
2231	.Misshandlung von Kindern	Insg	137	73	64	51	56	20	6	0	0	0	0	1	1	1	1
2231	.Misshandlung von Kindern	Vers	1	1	0	1	0	0	0	0	0	0	0	0	0	0	0
2231	.Misshandlung von Kindern	Voll	136	72	64	50	56	20	6	0	0	0	0	1	1	1	1
2240	-(vorsätzliche leichte) KV	Insg	11846	7493	4353	547	1403	2254	1687	41	14	1194	389	2432	585	1025	275
2240	-(vorsätzliche leichte) KV	Vers	253	167	86	10	27	48	27	2	1	26	14	67	13	14	4
2240	-(vorsätzliche leichte) KV	Voll	11593	7326	4267	537	1376	2206	1660	39	13	1168	375	2365	572	1011	271
2250	-fahrlässige KV	Insg	714	370	344	9	17	66	60	1	0	37	41	217	192	40	34
2250	-fahrlässige KV	Voll	714	370	344	9	17	66	60	1	0	37	41	217	192	40	34
2300	ST gg. die persönl. Freiheit	Insg	6984	4044	2940	290	840	1072	867	27	2	662	340	1428	629	565	262
2300	ST gg. die persönl. Freiheit	Vers	119	63	56	3	15	16	8	1	0	11	6	20	19	12	8
2300	ST gg. die persönl. Freiheit	Voll	6865	3981	2884	287	825	1056	859	26	2	651	334	1408	610	553	254
2310	-Menschenraub / Entführung	Insg	89	46	43	38	29	6	12	1	0	0	1	1	1	0	0
2310	-Menschenraub / Entführung	Vers	6	1	5	1	4	0	0	0	0	0	1	0	0	0	0
2310	-Menschenraub / Entführung	Voll	83	45	38	37	25	6	12	1	0	0	0	1	1	0	0
2320	-Freiheitsber/Nöt/Bedrohung	Insg	6885	3993	2892	252	810	1066	854	26	2	662	339	1426	627	561	260
2320	-Freiheitsber/Nöt/Bedrohung	Vers	113	62	51	2	11	16	8	1	0	11	5	20	19	12	8
2320	-Freiheitsber/Nöt/Bedrohung	Voll	6772	3931	2841	250	799	1050	846	25	2	651	334	1406	608	549	252
2321	.Freiheitsberaubung	Insg	163	76	87	8	26	27	41	0	0	5	7	29	8	7	5
2321	.Freiheitsberaubung	Vers	7	4	3	1	1	0	1	0	0	1	0	1	1	1	0
2321	.Freiheitsberaubung	Voll	156	72	84	7	25	27	40	0	0	4	7	28	7	6	5

Schlüsselzahl der Tat	Straftaten	Art	Beziehungen des Opfers zum Tatverdächtigen														
			Opfer			Verwandschaft		Bekanntschaft		Landsmann		flüchtige Vorbeziehung		keine Vorbeziehung		ungeklärt	
			gesamt	männlich	weiblich	männlich	weiblich	männlich	weiblich	männlich	weiblich	männlich	weiblich	männlich	weiblich	männlich	weiblich
1	2	3	4	5	6	7	8	9	10	11	12	13	14	15	16	17	18
----	Straftaten gesamt (0-7)	Insg	28868	17973	10895	1129	2897	4815	3592	104	27	2713	1026	6633	2491	2579	862
2322	.Nötigung	Insg	1914	1248	666	36	107	173	135	2	1	133	66	686	262	218	95
2322	.Nötigung	Vers	106	58	48	1	10	16	7	1	0	10	5	19	18	11	8
2322	.Nötigung	Voll	1808	1190	618	35	97	157	128	1	1	123	61	667	244	207	87
2323	.Bedrohung	Insg	4808	2669	2139	208	677	866	678	24	1	524	266	711	357	336	160
2323	.Bedrohung	Voll	4808	2669	2139	208	677	866	678	24	1	524	266	711	357	336	160
2330	-erpresserischer Menschenraub	Insg	2	2	0	0	0	0	0	0	0	0	0	0	0	2	0
2330	-erpresserischer Menschenraub	Voll	2	2	0	0	0	0	0	0	0	0	0	0	0	2	0
2340	-Geiselnahme	Insg	3	1	2	0	1	0	0	0	0	0	0	1	1	0	0
2340	-Geiselnahme	Voll	3	1	2	0	1	0	0	0	0	0	0	1	1	0	0
2360	-Menschenhandel sex. Ausbeutg	Insg	5	2	3	0	0	0	1	0	0	0	0	0	0	2	2
2360	-Menschenhandel sex. Ausbeutg	Voll	5	2	3	0	0	0	1	0	0	0	0	0	0	2	2
2361	.gemäß §232 Abs. 1	Insg	2	0	2	0	0	0	1	0	0	0	0	0	0	0	1
2361	.gemäß §232 Abs. 1	Voll	2	0	2	0	0	0	1	0	0	0	0	0	0	0	1
2362	.zum Nachteil von Kindern	Insg	1	1	0	0	0	0	0	0	0	0	0	0	0	1	0
2362	.zum Nachteil von Kindern	Voll	1	1	0	0	0	0	0	0	0	0	0	0	0	1	0
2365	.gemäß §232 Abs. 4	Insg	2	1	1	0	0	0	0	0	0	0	0	0	0	1	1
2365	.gemäß §232 Abs. 4	Voll	2	1	1	0	0	0	0	0	0	0	0	0	0	1	1
6000	Sonstige Straftatbestände StGB	Insg	124	107	17	0	0	3	0	0	0	5	0	91	16	8	1
6000	Sonstige Straftatbestände StGB	Voll	124	107	17	0	0	3	0	0	0	5	0	91	16	8	1
6500	Wettbew.-,Korruptions-,Amtsdel	Insg	124	107	17	0	0	3	0	0	0	5	0	91	16	8	1
6500	Wettbew.-,Korruptions-,Amtsdel	Voll	124	107	17	0	0	3	0	0	0	5	0	91	16	8	1
6550	-Sonstige Straftaten im Amt	Insg	124	107	17	0	0	3	0	0	0	5	0	91	16	8	1
6550	-Sonstige Straftaten im Amt	Voll	124	107	17	0	0	3	0	0	0	5	0	91	16	8	1
6551	.Körperverletzung im Amt	Insg	124	107	17	0	0	3	0	0	0	5	0	91	16	8	1
6551	.Körperverletzung im Amt	Voll	124	107	17	0	0	3	0	0	0	5	0	91	16	8	1
8900	Straftaten insges. (ohne 7250)	Insg	28868	17973	10895	1129	2897	4815	3592	104	27	2713	1026	6633	2491	2579	862
8900	Straftaten insges. (ohne 7250)	Vers	1336	789	547	46	101	190	136	7	4	117	42	313	209	116	55
8900	Straftaten insges. (ohne 7250)	Voll	27532	17184	10348	1083	2796	4625	3456	97	23	2596	984	6320	2282	2463	807
8910	Rauschgiftkriminalität	Insg	6	6	0	0	0	3	0	0	0	2	0	1	0	0	0
8910	Rauschgiftkriminalität	Vers	2	2	0	0	0	2	0	0	0	0	0	0	0	0	0
8910	Rauschgiftkriminalität	Voll	4	4	0	0	0	1	0	0	0	2	0	1	0	0	0
8911	-direkte Beschaffungskrimi.	Insg	6	6	0	0	0	3	0	0	0	2	0	1	0	0	0
8911	-direkte Beschaffungskrimi.	Vers	2	2	0	0	0	2	0	0	0	0	0	0	0	0	0
8911	-direkte Beschaffungskrimi.	Voll	4	4	0	0	0	1	0	0	0	2	0	1	0	0	0

Schlüsselzahl der Tat	Straftaten	Art	Beziehungen des Opfers zum Tatverdächtigen														
			Opfer			Verwandschaft		Bekanntschaft		Landsmann		flüchtige Vorbeziehung		keine Vorbeziehung		ungeklärt	
			gesamt	männlich	weiblich	männlich	weiblich	männlich	weiblich	männlich	weiblich	männlich	weiblich	männlich	weiblich	männlich	weiblich
1	2	3	4	5	6	7	8	9	10	11	12	13	14	15	16	17	18
----	Straftaten gesamt (0-7)	Insg	28868	17973	10895	1129	2897	4815	3592	104	27	2713	1026	6633	2491	2579	862
8920	Gewaltkriminalität	Insg	7754	5625	2129	196	376	1288	590	34	10	795	171	2390	783	922	199
8920	Gewaltkriminalität	Vers	883	548	335	31	44	123	76	4	3	79	18	222	156	89	38
8920	Gewaltkriminalität	Voll	6871	5077	1794	165	332	1165	514	30	7	716	153	2168	627	833	161
8960	Jugendschutzdelikte	Insg	16	9	7	0	0	4	6	0	0	2	1	2	0	1	0
8960	Jugendschutzdelikte	Voll	16	9	7	0	0	4	6	0	0	2	1	2	0	1	0
8990	Straßenkriminalität	Insg	3750	2725	1025	25	62	428	224	9	4	381	88	1393	540	489	107
8990	Straßenkriminalität	Vers	387	231	156	1	6	29	36	0	2	32	8	118	86	51	18
8990	Straßenkriminalität	Voll	3363	2494	869	24	56	399	188	9	2	349	80	1275	454	438	89

Schlüsselzahl der Tat	Gesamtzahl der Straftaten	01. - 12. 2004			01. - 12. 2005			Zu - oder Abnahme der				
		bekannt ge-wordene Fälle	auf-geklärte Fälle	Auf-klärung in %	bekannt ge-wordene Fälle	auf-geklärte Fälle	Auf-klärung in %	Straftaten		aufgeklärten Fälle		Auf-klärungs-qouten
1	2	3	4	5	6	7	8	Anzahl	in %	Anzahl	in %	13
---	Straftaten gesamt (0-7)	228647	131237	57,4	216186	126538	58,5	-12461	-5,4	-4699	-3,6	1,1
0000	Straftaten gegen das Leben	132	122	92,4	126	110	87,3	-6	-4,5	-12	-9,8	-5,1
0100	Mord	22	21	95,5	26	20	76,9	4	18,2	-1	-4,8	-18,6
0110	-Raubmord	3	3	100,0	1	1	100,0	-2	-66,7	-2	-66,7	0,0
0120	-Sexualmord	0	0	0,0	2	1	50,0	2	0,0	1	0,0	50,0
0200	Totschlag u. Tötung auf Verl.	77	72	93,5	60	56	93,3	-17	-22,1	-16	-22,2	-0,2
0300	Fahrlässige Tötung	32	28	87,5	38	32	84,2	6	18,8	4	14,3	-3,3
0400	Abbruch der Schwangerschaft	1	1	100,0	2	2	100,0	1	100,0	1	100,0	0,0
1000	ST gg. sex. Selbstbestimmung	1809	1527	84,4	1598	1368	85,6	-211	-11,7	-159	-10,4	1,2
1100	mit Gewalt/ Abhängigkeit	716	649	90,6	600	545	90,8	-116	-16,2	-104	-16,0	0,2
1110	-Vergewaltigung/sex. Nötigg.	249	222	89,2	201	178	88,6	-48	-19,3	-44	-19,8	-0,6
1111	.überfallartig Einzeltäter	184	165	89,7	153	129	84,3	-31	-16,8	-36	-21,8	-5,4
1112	.überfallartig durch Gruppe	6	3	50,0	3	4	133,3	-3	-50,0	1	33,3	83,3
1113	.durch Gruppe	6	2	33,3	9	9	100,0	3	50,0	7	350,0	66,7
1114	.sonst. ST nach §177 .. StGB	53	52	98,1	36	36	100,0	-17	-32,1	-16	-30,8	1,9
1120	-sonst. sexuelle Nötigung	296	264	89,2	272	242	89,0	-24	-8,1	-22	-8,3	-0,2
1130	-Sex. M. Schutzbef./Ausn. Amt	171	163	95,3	127	125	98,4	-44	-25,7	-38	-23,3	3,1
1131	.zum Nachteil von Kindern	112	105	93,8	81	79	97,5	-31	-27,7	-26	-24,8	3,7
1300	sexueller Missbrauch	735	629	85,6	670	555	82,8	-65	-8,8	-74	-11,8	-2,8
1310	-sex. Missbrauch von Kindern	431	393	91,2	421	376	89,3	-10	-2,3	-17	-4,3	-1,9
1311	.sex. Handlg. n §176 Abs 1,2	243	229	94,2	211	197	93,4	-32	-13,2	-32	-14,0	-0,8
1312	.exhib./sex. Handlg. vor K.	53	37	69,8	47	22	46,8	-6	-11,3	-15	-40,5	-23,0
1313	.sex. Handlung n §176, Abs 4	10	9	90,0	13	12	92,3	3	30,0	3	33,3	2,3
1314	.einwirken nach §176 Abs 4	11	8	72,7	15	11	73,3	4	36,4	3	37,5	0,6
1315	.Vollzug des Beischlafes	26	26	100,0	41	41	100,0	15	57,7	15	57,7	0,0
1316	.zu Herst/Verbr porn Schrift	1	0	0,0	0	0	0,0	-1	-100,0	0	0,0	0,0
1317	.sonst. schwerer §176a StGB	67	66	98,5	69	69	100,0	2	3,0	3	4,5	1,5
1320	-Exhib. Handl. Err. ö. Ärger	229	161	70,3	161	96	59,6	-68	-29,7	-65	-40,4	-10,7
1330	-Sex. Missbrauch von Jugendl.	49	49	100,0	61	60	98,4	12	24,5	11	22,4	-1,6
1340	-Sex. Missbr. Widerstandsunf.	26	26	100,0	27	23	85,2	1	3,8	-3	-11,5	-14,8
1400	Ausnutzung sexueller Neigung	358	249	69,6	328	268	81,7	-30	-8,4	19	7,6	12,1
1410	-Förd. sex. H. Minderj./Pros	16	14	87,5	22	20	90,9	6	37,5	6	42,9	3,4
1411	.Förder.sex. Handl. Minderj.	9	7	77,8	9	9	100,0	0	0,0	2	28,6	22,2
1412	.Ausbeutung von Prostit.	7	7	100,0	13	11	84,6	6	85,7	4	57,1	-15,4
1420	-Zuhälterei	7	7	100,0	15	14	93,3	8	114,3	7	100,0	-6,7

Schlüsselzahl der Tat	Gesamtzahl der Straftaten	01. - 12. 2004			01. - 12. 2005			Zu - oder Abnahme der				
		bekannt ge-wordene Fälle	auf-geklärte Fälle	Auf-klärung in %	bekannt ge-wordene Fälle	auf-geklärte Fälle	Auf-klärung in %	Straftaten		aufgeklärten Fälle		Auf-klärungs-quten
								Anzahl	in %	Anzahl	in %	
1	2	3	4	5	6	7	8	9	10	11	12	13
----	Straftaten gesamt (0-7)	228647	131237	57,4	216186	126538	58,5	-12461	-5,4	-4699	-3,6	1,1
1430	-Verbr. pornograf. Schrift	323	217	67,2	288	232	80,6	-35	-10,8	15	6,9	13,4
1431	.Verbr. porn. Schr. P. u. 18	9	8	88,9	14	13	92,9	5	55,6	5	62,5	4,0
1432	.Verbr. bandenmäß. Handeln	3	3	100,0	9	9	100,0	6	200,0	6	200,0	0,0
1433	.Besitz/Versch. v. Kinderpo.	181	101	55,8	143	115	80,4	-38	-21,0	14	13,9	24,6
1434	.Verbreitung v. Kinderporn.	82	63	76,8	82	63	76,8	0	0,0	0	0,0	0,0
1440	-Menschenhandel	10	9	90,0	3	2	66,7	-7	-70,0	-7	-77,8	-23,3
1441	.Menschenhandel	7	7	100,0	0	0	0,0	-7	-100,0	-7	-100,0	-100,0
1442	.Schwerer Menschenhandel	3	2	66,7	3	2	66,7	0	0,0	0	0,0	0,0
2000	Rohheit/persönl. Freiheit	24866	21910	88,1	25355	22429	88,5	489	2,0	519	2,4	0,4
2100	Raub/räub. Erpress./räub. Ang.	2084	1283	61,6	1958	1219	62,3	-126	-6,0	-64	-5,0	0,7
2110	-auf Geldinstitute und Post	14	7	50,0	24	19	79,2	10	71,4	12	171,4	29,2
2111	.auf Geldinstitute	9	3	33,3	20	17	85,0	11	122,2	14	466,7	51,7
2112	.auf Postfilialen	2	2	100,0	3	1	33,3	1	50,0	-1	-50,0	-66,7
2113	.auf Postagenturen	3	2	66,7	1	1	100,0	-2	-66,7	-1	-50,0	33,3
2120	-auf sonst. Zahlst/Geschäft	57	36	63,2	57	37	64,9	0	0,0	1	2,8	1,7
2121	.auf Spielhallen	11	5	45,5	4	7	175,0	-7	-63,6	2	40,0	129,5
2122	.auf Tankstellen	12	8	66,7	12	11	91,7	0	0,0	3	37,5	25,0
2130	-auf Geld- und Werttransporte	1	1	100,0	0	0	0,0	-1	-100,0	-1	-100,0	-100,0
2131	.auf Geld- und Kassenboten	1	1	100,0	0	0	0,0	-1	-100,0	-1	-100,0	-100,0
2140	-auf Kraftfahrer	5	3	60,0	12	12	100,0	7	140,0	9	300,0	40,0
2141	.Beraubung von Taxifahrern	1	0	0,0	0	0	0,0	-1	-100,0	0	0,0	0,0
2150	-Zechanschlussraub	0	0	0,0	2	1	50,0	2	0,0	1	0,0	50,0
2160	-Handtaschenraub	292	137	46,9	216	102	47,2	-76	-26,0	-35	-25,5	0,3
2170	-sonst. Raubüberfälle Straße	715	399	55,8	743	392	52,8	28	3,9	-7	-1,8	-3,0
2180	-Raub zur Erlangung von BtM	2	2	100,0	6	6	100,0	4	200,0	4	200,0	0,0
2190	-Raubüberfälle in Wohnungen	163	134	82,2	140	127	90,7	-23	-14,1	-7	-5,2	8,5
2200	Körperverletzung	16421	14788	90,1	16940	15248	90,0	519	3,2	460	3,1	-0,1
2210	-KV mit tödl. Ausgang	6	6	100,0	6	5	83,3	0	0,0	-1	-16,7	-16,7
2220	-gefährliche/schwere KV	4670	4022	86,1	4751	4060	85,5	81	1,7	38	0,9	-0,6
2221	.gefährl./schw. KV/Str/Weg/PI	1943	1562	80,4	2048	1634	79,8	105	5,4	72	4,6	-0,6
2230	-Misshandlung von Schutzbef.	163	161	98,8	155	151	97,4	-8	-4,9	-10	-6,2	-1,4
2231	.Misshandlung von Kindern	110	109	99,1	116	113	97,4	6	5,5	4	3,7	-1,7
2240	-(vorsätzliche leichte) KV	10904	9990	91,6	11339	10409	91,8	435	4,0	419	4,2	0,2
2250	-fahrlässige KV	678	609	89,8	689	623	90,4	11	1,6	14	2,3	0,6

Schlüsselzahl der Tat	Gesamtzahl der Straftaten	01. - 12. 2004			01. - 12. 2005			Zu - oder Abnahme der				
		bekannt ge-wordene Fälle	auf-geklärte Fälle	Auf-klärung in %	bekannt ge-wordene Fälle	auf-geklärte Fälle	Auf-klärung in %	Straftaten		aufgeklärten Fälle		Auf-klärungs-qouten
								Anzahl	in %	Anzahl	in %	
1	2	3	4	5	6	7	8	9	10	11	12	13
----	Straftaten gesamt (0-7)	228647	131237	57,4	216186	126538	58,5	-12461	-5,4	-4699	-3,6	1,1
2300	ST gg. die persönl. Freiheit	6361	5839	91,8	6457	5962	92,3	96	1,5	123	2,1	0,5
2310	-Menschenraub / Entführung	83	80	96,4	82	80	97,6	-1	-1,2	0	0,0	1,2
2320	-Freiheitsber/Nöt/Bedrohung	6276	5757	91,7	6367	5875	92,3	91	1,4	118	2,0	0,6
2321	.Freiheitsberaubung	131	122	93,1	151	151	100,0	20	15,3	29	23,8	6,9
2322	.Nötigung	1799	1577	87,7	1830	1604	87,7	31	1,7	27	1,7	0,0
2323	.Bedrohung	4346	4058	93,4	4386	4120	93,9	40	0,9	62	1,5	0,5
2330	-erpresserischer Menschenraub	1	1	100,0	1	1	100,0	0	0,0	0	0,0	0,0
2340	-Geiselnahme	1	1	100,0	2	2	100,0	1	100,0	1	100,0	0,0
3***	Diebstahl ohne erschw Umstände	48339	28850	59,7	44064	25013	56,8	-4275	-8,8	-3837	-13,3	-2,9
3**1	von Kraftwagen/unbef Benutzen	314	204	65,0	310	201	64,8	-4	-1,3	-3	-1,5	-0,2
3**2	von Moped/Krad/unbef Benutzen	289	108	37,4	274	124	45,3	-15	-5,2	16	14,8	7,9
3**3	von Fahrrädern/unbef Benutzen	2113	614	29,1	1950	505	25,9	-163	-7,7	-109	-17,8	-3,2
3**4	von Schusswaffen	12	10	83,3	20	8	40,0	8	66,7	-2	-20,0	-43,3
3**5	von unbaren Zahlungsmitteln	3087	911	29,5	2800	512	18,3	-287	-9,3	-399	-43,8	-11,2
3**6	v. amlt. Siegeln/Stempeln/Dok	18	9	50,0	17	9	52,9	-1	-5,6	0	0,0	2,9
3**7	von/aus Automaten	115	42	36,5	116	45	38,8	1	0,9	3	7,1	2,3
3**8	von Antiquitäten/Kunstgegenst	25	8	32,0	18	9	50,0	-7	-28,0	1	12,5	18,0
305*	in/aus Banken/Sparkassen/Post	100	41	41,0	93	38	40,9	-7	-7,0	-3	-7,3	-0,1
310*	in/aus Büro/Lager/Werk	2373	1021	43,0	2090	754	36,1	-283	-11,9	-267	-26,2	-6,9
315*	in/aus Gastst./Hotel/Pension	688	176	25,6	657	136	20,7	-31	-4,5	-40	-22,7	-4,9
320*	in/aus Kiosken	47	22	46,8	40	19	47,5	-7	-14,9	-3	-13,6	0,7
325*	in/aus Warenhäusern	21571	19895	92,2	19564	17878	91,4	-2007	-9,3	-2017	-10,1	-0,8
326*	-Ladendiebstahl	20440	19480	95,3	18427	17584	95,4	-2013	-9,8	-1896	-9,7	0,1
330*	in/aus Schaufenstern	16	6	37,5	11	4	36,4	-5	-31,3	-2	-33,3	-1,1
335*	in/aus Wohnungen	2179	1619	74,3	1941	1464	75,4	-238	-10,9	-155	-9,6	1,1
340*	in/aus Boden/Keller	792	313	39,5	650	224	34,5	-142	-17,9	-89	-28,4	-5,0
345*	in/aus Baustellen	759	190	25,0	643	168	26,1	-116	-15,3	-22	-11,6	1,1
350*	in/aus Kraftfahrzeugen	928	211	22,7	872	170	19,5	-56	-6,0	-41	-19,4	-3,2
3730	von BtM aus Krankenhäusern	5	2	40,0	2	1	50,0	-3	-60,0	-1	-50,0	10,0
3740	von BtM bei Hersteller	0	0	0,0	1	0	0,0	1	0,0	0	0,0	0,0
3750	von Rezeptform. z. BtM - Erl.	1	1	100,0	2	2	100,0	1	100,0	1	100,0	0,0
3950	Großviehdiebstahl	25	8	32,0	17	5	29,4	-8	-32,0	-3	-37,5	-2,6
4***	Diebst. unt. erschw. Umständen	59345	12219	20,6	51496	9962	19,3	-7849	-13,2	-2257	-18,5	-1,3
4**1	v. Kraftwagen/unbef. Benutzen	1993	537	26,9	1868	462	24,7	-125	-6,3	-75	-14,0	-2,2

Schlüsselzahl der Tat	Gesamtzahl der Straftaten	01. - 12. 2004			01. - 12. 2005			Zu - oder Abnahme der				
		bekannt ge-wordene Fälle	auf-geklärte Fälle	Auf-klärung in %	bekannt ge-wordene Fälle	auf-geklärte Fälle	Auf-klärung in %	Straftaten		aufgeklärten Fälle		Auf-klärungs-qouten
								Anzahl	in %	Anzahl	in %	
1	2	3	4	5	6	7	8	9	10	11	12	13
----	Straftaten gesamt (0-7)	228647	131237	57,4	216186	126538	58,5	-12461	-5,4	-4699	-3,6	1,1
4**2	v. Moped/Krad/unbef Benutzen	1522	482	31,7	1527	441	28,9	5	0,3	-41	-8,5	-2,8
4**3	von Fahrrädern/unbef Benutzen	15768	1987	12,6	14589	1567	10,7	-1179	-7,5	-420	-21,1	-1,9
4**4	von Schusswaffen	36	11	30,6	43	14	32,6	7	19,4	3	27,3	2,0
4**5	von unbaren Zahlungsmitteln	979	222	22,7	928	173	18,6	-51	-5,2	-49	-22,1	-4,1
4**6	v. aml. Sieg/Stemp/Dok.	14	4	28,6	13	5	38,5	-1	-7,1	1	25,0	9,9
4**7	von/aus Automaten	966	284	29,4	778	212	27,2	-188	-19,5	-72	-25,4	-2,2
4**8	v. Antiq./Kunstgegenständen	25	5	20,0	21	6	28,6	-4	-16,0	1	20,0	8,6
405*	in/aus Banken/Sparkassen/Post	53	18	34,0	46	13	28,3	-7	-13,2	-5	-27,8	-5,7
410*	in/aus Büro/Lager/Werk	6685	1661	24,8	5893	1462	24,8	-792	-11,8	-199	-12,0	0,0
415*	in/aus Gastst./Hotel/Pension	1039	264	25,4	825	225	27,3	-214	-20,6	-39	-14,8	1,9
420*	in/aus Kiosken	444	117	26,4	334	94	28,1	-110	-24,8	-23	-19,7	1,7
425*	in/aus Warenhäusern	2069	616	29,8	1763	590	33,5	-306	-14,8	-26	-4,2	3,7
426*	-Ladendiebstahl	68	56	82,4	58	47	81,0	-10	-14,7	-9	-16,1	-1,4
430*	in/aus Schaufenstern	69	14	20,3	50	13	26,0	-19	-27,5	-1	-7,1	5,7
435*	in/aus Wohnungen	2267	933	41,2	2149	741	34,5	-118	-5,2	-192	-20,6	-6,7
436*	in/a. Wohnungen am Tage (TWE)	686	343	50,0	690	269	39,0	4	0,6	-74	-21,6	-11,0
440*	in/aus Boden/Keller	6208	1335	21,5	4632	1120	24,2	-1576	-25,4	-215	-16,1	2,7
445*	in/aus Baustellen	1511	206	13,6	1213	162	13,4	-298	-19,7	-44	-21,4	-0,2
450*	in/aus Kraftfahrzeugen	10479	1345	12,8	8639	1341	15,5	-1840	-17,6	-4	-0,3	2,7
4710	von BtM aus Apotheken	1	0	0,0	1	0	0,0	0	0,0	0	0,0	0,0
4720	von BtM aus Arztpraxen	3	3	100,0	2	0	0,0	-1	-33,3	-3	-100,0	-100,0
4730	von BtM aus Krankenhäusern	2	2	100,0	2	0	0,0	0	0,0	-2	-100,0	-100,0
4750	von Rezeptform. z. BtM - Erl.	0	0	0,0	1	0	0,0	1	0,0	0	0,0	0,0
4950	Großviehdiebstahl	15	5	33,3	9	2	22,2	-6	-40,0	-3	-60,0	-11,1
****	Diebstahl insgesamt	107684	41069	38,1	95560	34975	36,6	-12124	-11,3	-6094	-14,8	-1,5
***1	v Kraftwagen/unbef Ingebrauch	2307	741	32,1	2178	663	30,4	-129	-5,6	-78	-10,5	-1,7
***2	v Moped/Krad/unbe Ingebrauch	1811	590	32,6	1801	565	31,4	-10	-0,6	-25	-4,2	-1,2
***3	v. Fahrrädern/unbe Ingebrauch	17881	2601	14,5	16539	2072	12,5	-1342	-7,5	-529	-20,3	-2,0
***4	von Schusswaffen	48	21	43,8	63	22	34,9	15	31,3	1	4,8	-8,9
***5	von unbaren Zahlungsmitteln	4066	1133	27,9	3728	685	18,4	-338	-8,3	-448	-39,5	-9,5
***6	v. aml. Siegeln/Stempeln/Dok	32	13	40,6	30	14	46,7	-2	-6,3	1	7,7	6,1
***7	von/aus Automaten	1081	326	30,2	894	257	28,7	-187	-17,3	-69	-21,2	-1,5
***8	von Antiq./Kunstgegenständen	50	13	26,0	39	15	38,5	-11	-22,0	2	15,4	12,5
05	in/aus Banken/Sparkassen/Post	153	59	38,6	139	51	36,7	-14	-9,2	-8	-13,6	-1,9

Schlüsselzahl der Tat	Gesamtzahl der Straftaten	01. - 12. 2004			01. - 12. 2005			Zu - oder Abnahme der				
		bekannt ge-wordene Fälle	auf-geklärte Fälle	Auf-klärung in %	bekannt ge-wordene Fälle	auf-geklärte Fälle	Auf-klärung in %	Straftaten		aufgeklärten Fälle		Auf-klärungs-qouten
								Anzahl	in %	Anzahl	in %	
1	2	3	4	5	6	7	8	9	10	11	12	13
----	Straftaten gesamt (0-7)	228647	131237	57,4	216186	126538	58,5	-12461	-5,4	-4699	-3,6	1,1
10	in/aus Büro/Lager/Werk	9058	2682	29,6	7983	2216	27,8	-1075	-11,9	-466	-17,4	-1,8
15	in/aus Gastst./Hotel	1727	440	25,5	1482	361	24,4	-245	-14,2	-79	-18,0	-1,1
20	in/aus Kiosken	491	139	28,3	374	113	30,2	-117	-23,8	-26	-18,7	1,9
25	in/aus Warenhäusern	23640	20511	86,8	21327	18468	86,6	-2313	-9,8	-2043	-10,0	-0,2
26	-Ladendiebstahl	20508	19536	95,3	18485	17631	95,4	-2023	-9,9	-1905	-9,8	0,1
30	in/aus Schaufenstern	85	20	23,5	61	17	27,9	-24	-28,2	-3	-15,0	4,4
35	in/aus Wohnräumen	4446	2552	57,4	4090	2205	53,9	-356	-8,0	-347	-13,6	-3,5
40	in/aus Boden/Keller	7000	1648	23,5	5282	1344	25,4	-1718	-24,5	-304	-18,4	1,9
45	in/aus Baustellen	2270	396	17,4	1856	330	17,8	-414	-18,2	-66	-16,7	0,4
50	in/aus Kraftfahrzeugen	11407	1556	13,6	9511	1511	15,9	-1896	-16,6	-45	-2,9	2,3
*550	an Kfz	6144	1046	17,0	5837	552	9,5	-307	-5,0	-494	-47,2	-7,5
*710	von BtM aus Apotheken	1	0	0,0	1	0	0,0	0	0,0	0	0,0	0,0
*720	von BtM aus Arztpraxen	3	3	100,0	2	0	0,0	-1	-33,3	-3	-100,0	-100,0
*730	von BtM aus Krankenhäusern	7	4	57,1	4	1	25,0	-3	-42,9	-3	-75,0	-32,1
*740	v BtM bei Hersteller/Großhän.	0	0	0,0	1	0	0,0	1	0,0	0	0,0	0,0
*750	von Rezeptform. z. BtM - Erl.	1	1	100,0	3	2	66,7	2	200,0	1	100,0	-33,3
90	Taschendiebstahl	1040	103	9,9	964	44	4,6	-76	-7,3	-59	-57,3	-5,3
*950	Großviehdiebstahl	40	13	32,5	26	7	26,9	-14	-35,0	-6	-46,2	-5,6
5000	ST Vermög- u Fälschungsdelikte	36120	30979	85,8	35905	31562	87,9	-215	-0,6	583	1,9	2,1
5100	Betrug	29814	25601	85,9	30112	26720	88,7	298	1,0	1119	4,4	2,8
5110	-Waren- und Warenkreditbetrug	11395	8775	77,0	12351	10241	82,9	956	8,4	1466	16,7	5,9
5111	.Betrüg. Erlangen von Kfz.	93	90	96,8	82	79	96,3	-11	-11,8	-11	-12,2	-0,5
5112	.Sonstiger Warenkreditbetrug	9746	7193	73,8	10864	8802	81,0	1118	11,5	1609	22,4	7,2
5113	.Warenbetrug	1556	1492	95,9	1405	1360	96,8	-151	-9,7	-132	-8,8	0,9
5120	-Grundstücks- und Baubetrug	32	32	100,0	40	40	100,0	8	25,0	8	25,0	0,0
5130	-Beteilig.- u Kapitalanlageb.	35	36	102,9	30	28	93,3	-5	-14,3	-8	-22,2	-9,6
5131	.Prospektbetrug	6	6	100,0	6	6	100,0	0	0,0	0	0,0	0,0
5132	.Anlagebetrug	21	22	104,8	17	16	94,1	-4	-19,0	-6	-27,3	-10,7
5133	.Betr. bei Börsenspekulation	0	0	0,0	1	1	100,0	1	0,0	1	0,0	100,0
5134	.Beteiligungsbetrug	5	5	100,0	2	1	50,0	-3	-60,0	-4	-80,0	-50,0
5135	.Kautionsbetrug	3	3	100,0	3	3	100,0	0	0,0	0	0,0	0,0
5136	.Umschuldungsbetrug	0	0	0,0	1	1	100,0	1	0,0	1	0,0	100,0
5140	-Geldkreditbetrug	183	174	95,1	233	232	99,6	50	27,3	58	33,3	4,5
5141	.Kreditbetrug (§ 265 StGB)	23	22	95,7	130	130	100,0	107	465,2	108	490,9	4,3

Schlüsselzahl der Tat	Gesamtzahl der Straftaten	01. - 12. 2004			01. - 12. 2005			Zu - oder Abnahme der				
		bekannt ge-wordene Fälle	auf-geklärte Fälle	Auf-klärung in %	bekannt ge-wordene Fälle	auf-geklärte Fälle	Auf-klärung in %	Straftaten		aufgeklärten Fälle		Auf-klärungs-qouten
								Anzahl	in %	Anzahl	in %	
1	2	3	4	5	6	7	8	9	10	11	12	13
----	Straftaten gesamt (0-7)	228647	131237	57,4	216186	126538	58,5	-12461	-5,4	-4699	-3,6	1,1
5142	.Subventionsbetrug	60	59	98,3	40	40	100,0	-20	-33,3	-19	-32,2	1,7
5143	.Kreditbetrug (§ 263 StGB)	84	82	97,6	58	58	100,0	-26	-31,0	-24	-29,3	2,4
5144	.Wechselbetrug	15	10	66,7	5	4	80,0	-10	-66,7	-6	-60,0	13,3
5145	.Wertpapierbetrug	1	1	100,0	0	0	0,0	-1	-100,0	-1	-100,0	-100,0
5150	-Erschleichen von Leistungen	5660	5600	98,9	7164	7073	98,7	1504	26,6	1473	26,3	-0,2
5160	-rechtswidrig erl unb Zahlm.	2407	1585	65,8	1707	1124	65,8	-700	-29,1	-461	-29,1	0,0
5161	.mit Scheck	14	11	78,6	6	7	116,7	-8	-57,1	-4	-36,4	38,1
5162	.mit Debitkarten ohne PIN	1426	980	68,7	829	545	65,7	-597	-41,9	-435	-44,4	-3,0
5163	.mit Debitkarten mit PIN	653	373	57,1	514	296	57,6	-139	-21,3	-77	-20,6	0,5
5164	.mit Kreditkarte	180	105	58,3	161	112	69,6	-19	-10,6	7	6,7	11,3
5165	.mit Daten v. Zahlungskarten	32	27	84,4	34	21	61,8	2	6,3	-6	-22,2	-22,6
5169	.sonst. unb. Zahlungsmittel	102	89	87,3	163	143	87,7	61	59,8	54	60,7	0,4
5170	-sonst. Betrug	10102	9399	93,0	8587	7982	93,0	-1515	-15,0	-1417	-15,1	0,0
5171	.Leistungsbetrug	354	329	92,9	344	324	94,2	-10	-2,8	-5	-1,5	1,3
5172	.Leistungskreditbetrug	648	638	98,5	721	713	98,9	73	11,3	75	11,8	0,4
5173	.Arbeitsvermittlungsbetrug	27	26	96,3	532	531	99,8	505	1870,4	505	1942,3	3,5
5174	.Betrug z.N. v. Versicherung	243	246	101,2	198	198	100,0	-45	-18,5	-48	-19,5	-1,2
5175	.Computerbetrug	176	120	68,2	196	133	67,9	20	11,4	13	10,8	-0,3
5176	.Provisionsbetrug	20	20	100,0	178	177	99,4	158	790,0	157	785,0	-0,6
5177	.z N v Sozial-/versicherung	50	50	100,0	59	59	100,0	9	18,0	9	18,0	0,0
5178	.Sonstiger Sozialleistungsb.	483	482	99,8	519	518	99,8	36	7,5	36	7,5	0,0
5179	.Zugangsber. Komm.diensten	619	476	76,9	688	628	91,3	69	11,1	152	31,9	14,4
5181	.Abrechnungsbetrug	53	40	75,5	148	145	98,0	95	179,2	105	262,5	22,5
5182	.Einmietbetrug	609	599	98,4	405	391	96,5	-204	-33,5	-208	-34,7	-1,9
5183	.Kontoeröffn-/Überweisungs b.	192	178	92,7	172	154	89,5	-20	-10,4	-24	-13,5	-3,2
5184	.Zechbetrug	177	168	94,9	184	178	96,7	7	4,0	10	6,0	1,8
5188	.Kreditvermittlungsbetrug	15	14	93,3	42	42	100,0	27	180,0	28	200,0	6,7
5189	.weitere Betrugsarten	6436	6013	93,4	4201	3791	90,2	-2235	-34,7	-2222	-37,0	-3,2
5200	Veruntreuungen	1380	1384	100,3	1271	1268	99,8	-109	-7,9	-116	-8,4	-0,5
5210	-Untreue	218	217	99,5	265	263	99,2	47	21,6	46	21,2	-0,3
5211	.Untreue b. Kapitalanlage.	0	0	0,0	1	1	100,0	1	0,0	1	0,0	100,0
5220	-Veruntreuen Arbeitsentgelt	789	789	100,0	613	614	100,2	-176	-22,3	-175	-22,2	0,2
5230	.Missbr. von Scheck-/Kreditk	373	378	101,3	393	391	99,5	20	5,4	13	3,4	-1,8
5300	Unterschlagung	3041	2202	72,4	2963	2099	70,8	-78	-2,6	-103	-4,7	-1,6

Schlüssel- zahl der Tat	Gesamtzahl der Straftaten	01. - 12. 2004			01. - 12. 2005			Zu - oder Abnahme der				
		bekannt ge- wordene Fälle	auf- geklärte Fälle	Auf- klärung in %	bekannt ge- wordene Fälle	auf- geklärte Fälle	Auf- klärung in %	Straftaten		aufgeklärten Fälle		Auf- klärungs- quoten
1	2	3	4	5	6	7	8	Anzahl	in %	Anzahl	in %	13
----	Straftaten gesamt (0-7)	228647	131237	57,4	216186	126538	58,5	-12461	-5,4	-4699	-3,6	1,1
5310	-Unterschlagung von Kfz.	301	293	97,3	348	340	97,7	47	15,6	47	16,0	0,4
5400	Urkundenfälschung	1675	1583	94,5	1401	1318	94,1	-274	-16,4	-265	-16,7	-0,4
5410	-Fälschung techn Aufzeichnung	24	23	95,8	17	17	100,0	-7	-29,2	-6	-26,1	4,2
5420	-Fälschung z. Erlangen v. BtM	1	1	100,0	4	4	100,0	3	300,0	3	300,0	0,0
5430	-Fälsch bew Daten/Täusch i RV	2	1	50,0	5	5	100,0	3	150,0	4	400,0	50,0
5500	Geld-/Wert/Schecks	122	121	99,2	79	78	98,7	-43	-35,2	-43	-35,5	-0,5
5510	-Geld-/Wertzeichenfälschung	11	11	100,0	16	16	100,0	5	45,5	5	45,5	0,0
5520	-Inverkehrbringen Falschgeld	110	110	100,0	62	62	100,0	-48	-43,6	-48	-43,6	0,0
5530	-Fälschg. von Zahlungskarten	1	0	0,0	1	0	0,0	0	0,0	0	0,0	0,0
5532	.Nachm., Verf., Versch., Überl.	1	0	0,0	1	0	0,0	0	0,0	0	0,0	0,0
5600	Insolvenzstraftaten	88	88	100,0	79	79	100,0	-9	-10,2	-9	-10,2	0,0
5610	-Bankrott	68	68	100,0	68	68	100,0	0	0,0	0	0,0	0,0
5620	-Besonders schw. F. Bankrotts	1	1	100,0	0	0	0,0	-1	-100,0	-1	-100,0	-100,0
5630	-Verletzung Buchführungspf.	11	11	100,0	10	10	100,0	-1	-9,1	-1	-9,1	0,0
5640	-Gläubigerbegünstigung	8	8	100,0	1	1	100,0	-7	-87,5	-7	-87,5	0,0
6000	Sonstige Straftatbestände StGB	46843	25182	53,8	46386	25538	55,1	-457	-1,0	356	1,4	1,3
6100	Erpressung	291	257	88,3	244	230	94,3	-47	-16,2	-27	-10,5	6,0
6110	-Erpressung auf sex Grundlage	3	3	100,0	2	2	100,0	-1	-33,3	-1	-33,3	0,0
6200	-Widerstand/Staat/öff Ordnung	5010	4645	92,7	5332	4879	91,5	322	6,4	234	5,0	-1,2
6210	-Widerstand gg. Staatsgewalt	706	696	98,6	740	735	99,3	34	4,8	39	5,6	0,7
6220	-Hausfriedensbruch	2799	2645	94,5	2985	2818	94,4	186	6,6	173	6,5	-0,1
6221	.Hausfriedensbruch §123	2795	2641	94,5	2983	2816	94,4	188	6,7	175	6,6	-0,1
6222	.schw Hausfriedensbr. §124	4	4	100,0	2	2	100,0	-2	-50,0	-2	-50,0	0,0
6230	-Landfriedensbruch	31	27	87,1	103	94	91,3	72	232,3	67	248,1	4,2
6240	-Vortäuschen einer Straftat	624	622	99,7	583	577	99,0	-41	-6,6	-45	-7,2	-0,7
6241	.Vortäuschen eines Raubes	36	37	102,8	29	29	100,0	-7	-19,4	-8	-21,6	-2,8
6242	.Vortäuschen e. Diebstahls	106	106	100,0	119	118	99,2	13	12,3	12	11,3	-0,8
6260	-Gewaltdarstellung	3	3	100,0	3	2	66,7	0	0,0	-1	-33,3	-33,3
6261	.Schriften an Pers. u. 18 J.	0	0	0,0	1	1	100,0	1	0,0	1	0,0	100,0
6270	-Volksverhetzung	95	80	84,2	124	94	75,8	29	30,5	14	17,5	-8,4
6300	Begünst./Strafver./ Hehlerei	578	564	97,6	514	507	98,6	-64	-11,1	-57	-10,1	1,0
6310	-Hehlerei von Kfz.	36	36	100,0	41	41	100,0	5	13,9	5	13,9	0,0
6311	.Gewerbsm. Hehlerei von Kfz.	3	3	100,0	1	1	100,0	-2	-66,7	-2	-66,7	0,0
6312	.Bandenhehlerei von Kfz.	2	2	100,0	2	2	100,0	0	0,0	0	0,0	0,0

Schlüsselzahl der Tat	Gesamtzahl der Straftaten	01. - 12. 2004			01. - 12. 2005			Zu - oder Abnahme der				
		bekannt ge-wordene Fälle	auf-geklärte Fälle	Auf-klärung in %	bekannt ge-wordene Fälle	auf-geklärte Fälle	Auf-klärung in %	Straftaten		aufgeklärten Fälle		Auf-klärungs-qouten
								Anzahl	in %	Anzahl	in %	
1	2	3	4	5	6	7	8	9	10	11	12	13
----	Straftaten gesamt (0-7)	228647	131237	57,4	216186	126538	58,5	-12461	-5,4	-4699	-3,6	1,1
6320	-Sonstige Hehlerei	426	414	97,2	345	339	98,3	-81	-19,0	-75	-18,1	1,1
6321	.gewerbsmäßige Hehlerei	24	20	83,3	45	45	100,0	21	87,5	25	125,0	16,7
6322	.Bandenhehlerei	0	0	0,0	1	1	100,0	1	0,0	1	0,0	100,0
6323	.gewerbsmäßige Bandenhehl.	2	2	100,0	2	2	100,0	0	0,0	0	0,0	0,0
6330	-Geldwäsche (§ 261 StGB)	6	6	100,0	15	15	100,0	9	150,0	9	150,0	0,0
6400	Brandstiftung	1198	564	47,1	1153	564	48,9	-45	-3,8	0	0,0	1,8
6410	-(vorsätzliche) Brandstiftung	107	62	57,9	121	72	59,5	14	13,1	10	16,1	1,6
6500	Wettbew.-,Korruptions-,Armsdel	188	165	87,8	222	200	90,1	34	18,1	35	21,2	2,3
6510	-Vorteilsann./Bestechlichkeit	12	12	100,0	13	13	100,0	1	8,3	1	8,3	0,0
6511	.Vorteilsannahme	9	9	100,0	9	9	100,0	0	0,0	0	0,0	0,0
6512	.Bestechlichkeit	3	3	100,0	4	4	100,0	1	33,3	1	33,3	0,0
6520	-Vorteilgewähr./Bestechung	8	5	62,5	8	8	100,0	0	0,0	3	60,0	37,5
6521	.Vorteilsgewährung	2	2	100,0	1	1	100,0	-1	-50,0	-1	-50,0	0,0
6522	.Bestechung	6	3	50,0	7	7	100,0	1	16,7	4	133,3	50,0
6550	-Sonstige Straftaten im Amt	161	141	87,6	188	168	89,4	27	16,8	27	19,1	1,8
6551	.Körperverletzung im Amt	85	76	89,4	115	104	90,4	30	35,3	28	36,8	1,0
6552	.Verl. d. Dienstgeheimnisses	12	8	66,7	8	6	75,0	-4	-33,3	-2	-25,0	8,3
6560	-wettb. Abspr. bei Ausschr.	5	5	100,0	6	4	66,7	1	20,0	-1	-20,0	-33,3
6570	-Bestechl./Bestech.gesch.Verkl	2	2	100,0	7	7	100,0	5	250,0	5	250,0	0,0
6571	.Bestechl./Bestechung §299	2	2	100,0	7	7	100,0	5	250,0	5	250,0	0,0
6600	Strafbarer Eigennutz	395	346	87,6	375	328	87,5	-20	-5,1	-18	-5,2	-0,1
6610	-Glücksspiel	9	6	66,7	68	67	98,5	59	655,6	61	1016,7	31,8
6620	-Wilderei	363	317	87,3	282	237	84,0	-81	-22,3	-80	-25,2	-3,3
6621	.Jagdwilderei	58	25	43,1	64	26	40,6	6	10,3	1	4,0	-2,5
6630	-Wucher	2	1	50,0	3	2	66,7	1	50,0	1	100,0	16,7
6700	Alle sonstigen ST gemäß StGB	39183	18641	47,6	38546	18830	48,9	-637	-1,6	189	1,0	1,3
6710	-Verletzung Unterhaltspflicht	1079	1080	100,1	1158	1158	100,0	79	7,3	78	7,2	-0,1
6720	-Verl.Fürsorge-/Erziehungspf	96	95	99,0	83	82	98,8	-13	-13,5	-13	-13,7	-0,2
6730	-Beleidigung	5343	5033	94,2	5860	5561	94,9	517	9,7	528	10,5	0,7
6731	-Beleidigung auf sex Grundl.	329	257	78,1	388	326	84,0	59	17,9	69	26,8	5,9
6740	-Sachbeschädigung	28604	9264	32,4	27676	9098	32,9	-928	-3,2	-166	-1,8	0,5
6741	.Sachbeschädigung an Kfz.	7510	2256	30,0	7204	2019	28,0	-306	-4,1	-237	-10,5	-2,0
6742	.Datenveränd./Computersabot.	17	8	47,1	26	8	30,8	9	52,9	0	0,0	-16,3
6743	.Sonst. Sachbeschäd./Straßen	4871	1713	35,2	5114	1777	34,7	243	5,0	64	3,7	-0,5

Schlüsselzahl der Tat	Gesamtzahl der Straftaten	01. - 12. 2004			01. - 12. 2005			Zu - oder Abnahme der				
		bekannt ge-wordene Fälle	auf-geklärte Fälle	Auf-klärung in %	bekannt ge-wordene Fälle	auf-geklärte Fälle	Auf-klärung in %	Straftaten		aufgeklärten Fälle		Auf-klärungs-qouten
								Anzahl	in %	Anzahl	in %	
1	2	3	4	5	6	7	8	9	10	11	12	13
----	Straftaten gesamt (0-7)	228647	131237	57,4	216186	126538	58,5	-12461	-5,4	-4699	-3,6	1,1
6745	.Zerstörung Arbeitsmittel	12	8	66,7	17	10	58,8	5	41,7	2	25,0	-7,9
6750	-Sprengstoff/Strahlungsverbr	21	12	57,1	25	14	56,0	4	19,0	2	16,7	-1,1
6752	.Herbeif. Sprengstoffexpl.	21	12	57,1	21	11	52,4	0	0,0	-1	-8,3	-4,7
6754	.Vorber Expl/Strahlungsverbr	0	0	0,0	4	3	75,0	4	0,0	3	0,0	75,0
6760	-Straftaten gegen die Umwelt	1226	984	80,3	953	752	78,9	-273	-22,3	-232	-23,6	-1,4
6761	.Verunreinigung e.Gewässers	78	50	64,1	96	59	61,5	18	23,1	9	18,0	-2,6
6762	.Luftverunreinigung	4	3	75,0	3	3	100,0	-1	-25,0	0	0,0	25,0
6763	.Verurs. Lärm/n.ionis. Strah	1	1	100,0	1	1	100,0	0	0,0	0	0,0	0,0
6764	.unerl. Umgg m gef. Abfällen	937	761	81,2	661	538	81,4	-276	-29,5	-223	-29,3	0,2
6765	.Unerlaubt Betreiben Anlage	61	61	100,0	37	36	97,3	-24	-39,3	-25	-41,0	-2,7
6766	.Unerl. Umgang m radioakt. S	4	3	75,0	5	4	80,0	1	25,0	1	33,3	5,0
6767	.Gefährd. schutzbed. Gebiete	1	0	0,0	2	2	100,0	1	100,0	2	0,0	100,0
6768	.Abfallein-, -aus-/ -durchfuhr	0	0	0,0	1	1	100,0	1	0,0	1	0,0	100,0
6769	.Schw. Gef.Freisetzen Giften	1	1	100,0	2	2	100,0	1	100,0	1	100,0	0,0
6770	-Gemeingef. Vergift. u. fahrl	1	1	100,0	2	2	100,0	1	100,0	1	100,0	0,0
6780	-Ausspähen von Daten	28	19	67,9	34	20	58,8	6	21,4	1	5,3	-9,1
7000	Strafrechtliche Nebengesetze	11193	10448	93,3	11256	10556	93,8	63	0,6	108	1,0	0,5
7100	Auf dem Wirtschaftssektor	845	813	96,2	1070	1046	97,8	225	26,6	233	28,7	1,6
7120	-ST nach dem Aktiengesetz	232	231	99,6	237	238	100,4	5	2,2	7	3,0	0,8
7121	.Insolvenzver. (§ 84 GmbH G)	198	197	99,5	212	213	100,5	14	7,1	16	8,1	1,0
7122	.Insolvenzverschleppung	6	6	100,0	8	8	100,0	2	33,3	2	33,3	0,0
7130	-illegaler Arbeitkr.-Verleih	4	4	100,0	2	2	100,0	-2	-50,0	-2	-50,0	0,0
7140	-ST Verbindung m. Bankgewerbe	1	1	100,0	4	3	75,0	3	300,0	2	200,0	-25,0
7150	.ST gg.Urheberrechtsbest.	216	209	96,8	334	321	96,1	118	54,6	112	53,6	-0,7
7151	.Comp-Softw-Piraterie (priv)	35	34	97,1	32	32	100,0	-3	-8,6	-2	-5,9	2,9
7152	.Softw-Piraterie (gewerbe)	9	9	100,0	12	12	100,0	3	33,3	3	33,3	0,0
7153	.Verr Geschäftsggeh.(§17IUWG)	2	2	100,0	1	1	100,0	-1	-50,0	-1	-50,0	0,0
7154	.Verr Geschäftsg.(§ 17IIUWG)	1	1	100,0	2	2	100,0	1	100,0	1	100,0	0,0
7160	-ST Zusammenh m Lebensmitteln	184	183	99,5	342	339	99,1	158	85,9	156	85,2	-0,4
7161	.nach Lebensmittelgesetz	119	119	100,0	181	180	99,4	62	52,1	61	51,3	-0,6
7162	.Arzneimittelgesetz	37	37	100,0	144	143	99,3	107	289,2	106	286,5	-0,7
7163	.Weingesetz	1	1	100,0	4	4	100,0	3	300,0	3	300,0	0,0
7190	-Sonst. ST Wirtschaftssektor	208	185	88,9	151	143	94,7	-57	-27,4	-42	-22,7	5,8
7192	.Straftaten nach dem UWG	0	0	0,0	11	11	100,0	11	0,0	11	0,0	100,0

Schlüsselzahl der Tat	Gesamtzahl der Straftaten	01. - 12. 2004			01. - 12. 2005			Zu - oder Abnahme der				
		bekannt ge-wordene Fälle	auf-geklärte Fälle	Auf-klärung in %	bekannt ge-wordene Fälle	auf-geklärte Fälle	Auf-klärung in %	Straftaten		aufgeklärten Fälle		Auf-klärungs-qouten
								Anzahl	in %	Anzahl	in %	
1	2	3	4	5	6	7	8	9	10	11	12	13
----	Straftaten gesamt (0-7)	228647	131237	57,4	216186	126538	58,5	-12461	-5,4	-4699	-3,6	1,1
7200	sonst. strafrechtl. Nebenges.	2874	2777	96,6	2919	2853	97,7	45	1,6	76	2,7	1,1
7210	-Jugendschutzgesetz § 27	4	4	100,0	4	4	100,0	0	0,0	0	0,0	0,0
7220	-Verbr. jugendgef. Schriften	0	0	0,0	3	2	66,7	3	0,0	2	0,0	66,7
7250	-Aufenth/Asylv/FreizügigktG.	1725	1692	98,1	1697	1676	98,8	-28	-1,6	-16	-0,9	0,7
7251	.unerlaubte Einreise	692	691	99,9	394	393	99,7	-298	-43,1	-298	-43,1	-0,2
7252	.Einschleusen von Ausländern	52	49	94,2	67	65	97,0	15	28,8	16	32,7	2,8
7253	.Erschleichen Aufenthalt	62	62	100,0	114	110	96,5	52	83,9	48	77,4	-3,5
7254	.Gewerbsmäß. Einschl v Ausl.	5	5	100,0	103	103	100,0	98	1960,0	98	1960,0	0,0
7255	.ST gg. § 84 AsylverfahrensG	374	374	100,0	377	377	100,0	3	0,8	3	0,8	0,0
7257	.illegaler Aufenthalt	404	380	94,1	224	216	96,4	-180	-44,6	-164	-43,2	2,3
7259	.sonst. Verstöße gg AufenthG	136	131	96,3	418	412	98,6	282	207,4	281	214,5	2,3
7260	-WaffG / das KriegswKontrG	982	931	94,8	974	942	96,7	-8	-0,8	11	1,2	1,9
7262	.Waffengesetz	945	899	95,1	934	905	96,9	-11	-1,2	6	0,7	1,8
7263	.Kriegswaffenkontrollges.	37	32	86,5	40	37	92,5	3	8,1	5	15,6	6,0
7280	-Bundes-/L. datenschutzges.	4	3	75,0	11	10	90,9	7	175,0	7	233,3	15,9
7300	Rauschgiftdelikte nach BtMG	7044	6549	93,0	6897	6373	92,4	-147	-2,1	-176	-2,7	-0,6
7310	-Allgemeine Verst. gegen BtMG	4851	4687	96,6	4732	4619	97,6	-119	-2,5	-68	-1,5	1,0
7311	.mit Heroin	715	693	96,9	605	589	97,4	-110	-15,4	-104	-15,0	0,5
7312	.mit Kokain	273	264	96,7	368	359	97,6	95	34,8	95	36,0	0,9
7313	.mit LSD	2	2	100,0	3	3	100,0	1	50,0	1	50,0	0,0
7314	.mit Amphetamin	201	189	94,0	289	276	95,5	88	43,8	87	46,0	1,5
7315	.mit Amphet.derivat/Ecstasy	252	250	99,2	196	191	97,4	-56	-22,2	-59	-23,6	-1,8
7318	.mit Cannabis einschl Zuber.	2690	2609	97,0	2495	2462	98,7	-195	-7,2	-147	-5,6	1,7
7319	.mit sonstigen BtM	718	680	94,7	776	739	95,2	58	8,1	59	8,7	0,5
7320	-Illeg. Handel/Schmuggel BtM	1904	1598	83,9	1866	1486	79,6	-38	-2,0	-112	-7,0	-4,3
7321	.mit/von Heroin	272	220	80,9	259	213	82,2	-13	-4,8	-7	-3,2	1,3
7322	.mit/von Kokain	222	186	83,8	136	109	80,1	-86	-38,7	-77	-41,4	-3,7
7323	.mit/von LSD	2	2	100,0	0	0	0,0	-2	-100,0	-2	-100,0	-100,0
7324	.mit/von Amphetamin	81	73	90,1	121	115	95,0	40	49,4	42	57,5	4,9
7325	.mit/v Amph.derivat/Ecstasy	187	178	95,2	133	126	94,7	-54	-28,9	-52	-29,2	-0,5
7328	.m/v Cannabis einschl Zuber.	939	746	79,4	982	703	71,6	43	4,6	-43	-5,8	-7,8
7329	.mit/von sonstigen BtM	201	193	96,0	235	220	93,6	34	16,9	27	14,0	-2,4
7330	-Illegale Einfuhr BtM	13	10	76,9	20	19	95,0	7	53,8	9	90,0	18,1
7331	.von Heroin	1	1	100,0	0	0	0,0	-1	-100,0	-1	-100,0	-100,0

Schlüsselzahl der Tat	Gesamtzahl der Straftaten	01. - 12. 2004			01. - 12. 2005			Zu - oder Abnahme der				
		bekannt ge-wordene Fälle	auf-geklärte Fälle	Auf-klärung in %	bekannt ge-wordene Fälle	auf-geklärte Fälle	Auf-klärung in %	Straftaten		aufgeklärten Fälle		Auf-klärungs-qouten
								Anzahl	in %	Anzahl	in %	
1	2	3	4	5	6	7	8	9	10	11	12	13
----	Straftaten gesamt (0-7)	228647	131237	57,4	216186	126538	58,5	-12461	-5,4	-4699	-3,6	1,1
7332	.von Kokain	3	1	33,3	2	1	50,0	-1	-33,3	0	0,0	16,7
7334	.von Amphetamin	2	2	100,0	2	2	100,0	0	0,0	0	0,0	0,0
7335	.von Amph.derivat / Ecstasy	0	0	0,0	1	1	100,0	1	0,0	1	0,0	100,0
7338	.Illegale Einf. v. Cannabis	4	4	100,0	14	14	100,0	10	250,0	10	250,0	0,0
7339	.Illeg Einfuhr sonstigen BtM	3	2	66,7	1	1	100,0	-2	-66,7	-1	-50,0	33,3
7340	-sonstige Verst. gg. das BtMG	276	254	92,0	279	249	89,2	3	1,1	-5	-2,0	-2,8
7341	.Illegaler Anbau von BtM	84	74	88,1	79	65	82,3	-5	-6,0	-9	-12,2	-5,8
7342	.Anb.,-Herst.-handeln(Bande)	11	11	100,0	4	3	75,0	-7	-63,6	-8	-72,7	-25,0
7345	.Abgabe BtM an Minderjährige	42	34	81,0	39	34	87,2	-3	-7,1	0	0,0	6,2
7346	.Verurs. Tode d. Abg. BtM	3	2	66,7	3	2	66,7	0	0,0	0	0,0	0,0
7347	.Illeg Verschr./Verabr.Ärzte	0	0	0,0	1	1	100,0	1	0,0	1	0,0	100,0
7348	.ill Handel/Herst/Abg/Besitz	136	133	97,8	153	144	94,1	17	12,5	11	8,3	-3,7
7400	ST Nebenges. Umweltsektor	430	309	71,9	370	284	76,8	-60	-14,0	-25	-8,1	4,9
7410	-Chemikaliengesetz	5	4	80,0	9	7	77,8	4	80,0	3	75,0	-2,2
7430	-Naturschutzgesetz	422	303	71,8	359	275	76,6	-63	-14,9	-28	-9,2	4,8
8900	Straftaten insges. (ohne 7250)	226922	129545	57,1	214489	124862	58,2	-12433	-5,5	-4683	-3,6	1,1
8910	Rauschgiftkriminalität	7059	6560	92,9	6918	6386	92,3	-141	-2,0	-174	-2,7	-0,6
8911	-direkte Beschaffungskrimi.	15	11	73,3	21	13	61,9	6	40,0	2	18,2	-11,4
8920	Gewaltkriminalität	7110	5628	79,2	7005	5541	79,1	-105	-1,5	-87	-1,5	-0,1
8930	Wirtschaftskriminalität	1570	1543	98,3	1578	1563	99,0	8	0,5	20	1,3	0,7
8931	-bei Betrugsdelikten	504	485	96,2	566	558	98,6	62	12,3	73	15,1	2,4
8932	-Insolvenzstraftaten	290	289	99,7	296	297	100,3	6	2,1	8	2,8	0,6
8933	-im Anlage- und Finanzber.	75	75	100,0	175	172	98,3	100	133,3	97	129,3	-1,7
8934	-Wettbewerbsdelikte	99	98	99,0	148	146	98,6	49	49,5	48	49,0	-0,4
8935	-i. Zus. Arbeitsverhältnissen	496	495	99,8	417	417	100,0	-79	-15,9	-78	-15,8	0,2
8936	-Betrug/Untr. Bet/Kapitalanl.	32	33	103,1	27	25	92,6	-5	-15,6	-8	-24,2	-10,5
8960	Jugendschutzdelikte	13	12	92,3	22	20	90,9	9	69,2	8	66,7	-1,4
8970	Computerkriminalität	1539	1040	67,6	1507	1134	75,2	-32	-2,1	94	9,0	7,6
8990	Straßenkriminalität	52286	11960	22,9	48427	10438	21,6	-3859	-7,4	-1522	-12,7	-1,3

Schlüsselzahl der Tat	Straftaten	TV gesamt	HH	NI	HB	NW	BR	HE	RP	SL	BW	BY	SH	BB	MV	SN	AN	TH	außerhalb der BRD	o.f.W.	unbekannt
1	2	3	4	5	6	7	8	9	10	11	12	13	14	15	16	17	18	19	20	21	22
----	Straftaten gesamt (0-7)	87147	126	1261	42	543	621	213	115	23	247	377	108	582	174	1274	79073	685	1044	240	399
0000	Straftaten gegen das Leben	153	0	3	0	1	0	1	0	0	1	0	0	1	0	7	137	0	1	1	0
0100	Mord	28	0	1	0	1	0	0	0	0	0	0	0	0	0	2	24	0	0	0	0
0110	-Raubmord	1	0	0	0	0	0	0	0	0	0	0	0	0	0	0	1	0	0	0	0
0120	-Sexualmord	1	0	0	0	0	0	0	0	0	0	0	0	0	0	0	1	0	0	0	0
0200	Totschlag u. Tötung auf Verl.	79	0	1	0	0	0	0	0	0	1	0	0	0	0	0	76	0	0	1	0
0300	Fahrlässige Tötung	44	0	1	0	0	0	1	0	0	0	0	0	0	0	5	36	0	1	0	0
0400	Abbruch der Schwangerschaft	2	0	0	0	0	0	0	0	0	0	0	0	1	0	0	1	0	0	0	0
1000	ST gg. sex. Selbstbestimmung	1315	1	20	1	3	6	0	1	3	6	7	1	5	3	5	1244	3	3	2	1
1100	mit Gewalt/ Abhängigkeit	562	0	12	1	2	4	0	0	0	2	4	0	4	1	3	526	2	1	0	0
1110	-Vergewaltigung/sex. Nötigg.	185	0	3	1	1	0	0	0	0	2	1	0	3	1	1	170	2	0	0	0
1111	.überfallartig Einzeltäter	128	0	1	1	1	0	0	0	0	2	0	0	1	1	1	118	2	0	0	0
1112	.überfallartig durch Gruppe	8	0	0	0	0	0	0	0	0	0	0	0	2	0	0	6	0	0	0	0
1113	.durch Gruppe	16	0	0	0	0	0	0	0	0	0	1	0	0	0	0	15	0	0	0	0
1114	.sonst. ST nach §177 .. StGB	34	0	2	0	0	0	0	0	0	0	0	0	0	0	0	32	0	0	0	0
1120	-sonst. sexuelle Nötigung	262	0	8	0	1	1	0	0	0	1	2	0	0	0	1	248	0	0	0	0
1130	-Sex. M. Schutzbef./Ausn. Amt	125	0	1	0	0	3	0	0	0	0	1	0	1	0	1	117	0	1	0	0
1131	.zum Nachteil von Kindern	79	0	1	0	0	3	0	0	0	0	1	0	1	0	1	71	0	1	0	0
1300	sexueller Missbrauch	491	1	4	0	1	2	0	0	2	1	2	1	1	2	1	472	0	0	1	0
1310	-sex. Missbrauch von Kindern	342	1	4	0	0	2	0	1	2	1	2	1	1	2	1	323	0	0	1	0
1311	.sex. Handlg. n §176 Abs 1,2	168	0	2	0	0	0	0	0	1	1	1	0	1	0	0	162	0	0	0	0
1312	.exhib./sex. Handlg. vor K.	19	0	0	0	0	0	0	0	0	0	0	0	0	0	0	19	0	0	0	0
1313	.sex. Handlung n §176, Abs 4	15	0	0	0	0	0	0	0	0	0	0	0	0	1	0	14	0	0	0	0
1314	.einwirken nach §176 Abs 4	11	0	0	0	0	1	0	0	0	0	0	0	0	0	1	9	0	0	0	0
1315	.Vollzug des Beischlafes	39	0	0	0	0	1	0	0	1	0	0	1	0	0	0	36	0	0	0	0
1317	.sonst. schwerer §176a StGB	86	1	2	0	0	0	0	1	0	0	1	0	0	1	0	80	0	0	0	0
1320	-Exhib. Handl. Err. ö. Ärger	83	0	0	0	0	0	0	0	0	0	0	0	0	0	0	83	0	0	0	0
1330	-Sex. Missbrauch von Jugendl.	57	0	1	0	1	0	0	0	0	0	0	0	0	0	0	55	0	0	0	0
1340	-Sex. Missbr. Widerstandsunf.	23	0	0	0	0	0	0	0	0	0	0	0	0	0	0	23	0	0	0	0
1400	Ausnutzung sexueller Neigung	301	0	6	1	0	0	0	1	1	3	1	0	0	0	1	282	1	2	1	1
1410	-Förd. sex. H. Minderj./Pros	24	0	0	0	0	0	0	0	0	1	0	0	0	0	1	22	0	0	0	0
1411	.Förder.sex. Handl. Minderj.	11	0	0	0	0	0	0	0	0	0	0	0	0	0	0	11	0	0	0	0
1412	.Ausbeutung von Prostit.	13	0	0	0	0	0	0	0	0	1	0	0	0	0	1	11	0	0	0	0
1420	-Zuhälterei	23	0	0	0	0	0	0	0	0	0	0	0	0	0	0	23	0	0	0	0
1430	-Verbr. pornograf. Schrift	252	0	5	1	0	0	0	1	1	2	1	0	0	0	0	236	1	2	1	1

Schlüsselzahl der Tat	Straftaten	TV gesamt	HH	NI	HB	NW	BR	HE	RP	SL	BW	BY	SH	BB	MV	SN	AN	TH	außerhalb der BRD	o.f.W.	unbekannt
1	2	3	4	5	6	7	8	9	10	11	12	13	14	15	16	17	18	19	20	21	22
----	Straftaten gesamt (0-7)	87147	126	1261	42	543	621	213	115	23	247	377	108	582	174	1274	79073	685	1044	240	399
1431	.Verbr. porn. Schr. P. u. 18	21	0	0	0	0	0	0	0	0	0	0	0	0	0	0	21	0	0	0	0
1432	.Verbr. bandenmäß. Handeln	9	0	0	0	0	0	0	0	0	0	0	0	0	0	0	9	0	0	0	0
1433	.Besitz/Versch. v. Kinderpo.	121	0	1	0	0	0	0	0	0	1	0	0	0	0	0	118	1	0	0	0
1434	.Verbreitung v. Kinderporn.	71	0	3	1	0	0	0	1	1	0	0	0	0	0	0	62	0	1	1	1
1440	-Menschenhandel	3	0	1	0	0	0	0	0	0	0	0	0	0	0	0	2	0	0	0	0
1442	.Schwerer Menschenhandel	3	0	1	0	0	0	0	0	0	0	0	0	0	0	0	2	0	0	0	0
2000	Rohheit/persönl. Freiheit	21979	21	231	12	86	103	26	16	3	45	64	14	82	28	185	20803	112	49	38	61
2100	Raub/räub. Erpress./räub. Ang.	1731	1	10	4	7	14	3	1	0	2	0	0	10	5	10	1613	7	10	13	21
2110	-auf Geldinstitute und Post	28	0	1	1	0	4	0	0	0	0	0	0	0	3	0	9	2	0	1	7
2111	.auf Geldinstitute	27	0	1	1	0	4	0	0	0	0	0	0	0	3	0	8	2	0	1	7
2112	.auf Postfilialen	1	0	0	0	0	0	0	0	0	0	0	0	0	0	0	1	0	0	0	0
2113	.auf Postagenturen	1	0	0	0	0	0	0	0	0	0	0	0	0	0	0	1	0	0	0	0
2120	-auf sonst. Zahlst/Geschäft	50	0	2	0	0	0	1	0	0	0	0	0	0	2	1	42	0	0	1	1
2121	.auf Spielhallen	6	0	0	0	0	0	0	0	0	0	0	0	0	0	0	6	0	0	0	0
2122	.auf Tankstellen	16	0	0	0	0	0	0	0	0	0	0	0	0	0	1	15	0	0	0	0
2140	-auf Kraftfahrer	16	0	0	0	0	1	0	0	0	1	0	0	0	0	0	12	0	0	0	2
2150	-Zechanschlußraub	1	0	0	0	0	0	0	0	0	0	0	0	0	0	0	1	0	0	0	0
2160	-Handtaschenraub	108	0	1	0	0	0	0	0	0	0	0	0	0	0	1	106	0	0	0	0
2170	-sonst. Raubüberfälle Straße	659	0	0	0	1	2	1	0	0	0	0	0	0	0	2	643	0	0	6	4
2180	-Raub zur Erlangung von BtM	11	0	0	0	0	2	0	0	0	0	0	0	1	0	0	7	0	0	1	0
2190	-Raubüberfälle in Wohnungen	256	0	0	0	3	0	2	0	0	0	0	0	0	0	0	244	0	1	2	4
2200	Körperverletzung	15826	12	119	8	31	41	13	9	3	26	31	5	32	12	105	15250	61	22	20	26
2210	-KV mit tödl. Ausgang	7	0	0	0	0	0	0	0	0	0	0	0	0	0	0	7	0	0	0	0
2220	-gefährliche/schwere KV	5667	3	40	1	11	22	5	3	1	4	11	2	11	4	35	5473	18	10	8	5
2221	.gefährl./schw. KV/Str/Weg/Pl	2651	1	20	0	7	9	1	0	0	4	7	0	8	1	15	2556	11	3	4	4
2230	-Misshandlung von Schutzbef.	180	0	1	0	0	0	0	0	0	0	0	0	2	0	0	173	3	1	0	0
2231	.Misshandlung von Kindern	142	0	1	0	0	0	0	0	0	0	0	0	1	0	0	136	3	1	0	0
2240	-(vorsätzliche leichte) KV	10213	9	79	7	19	19	6	5	2	21	19	3	16	8	67	9854	37	11	12	19
2250	-fahrlässige KV	693	0	4	0	1	3	2	1	0	1	3	0	4	1	7	657	6	0	1	2
2300	ST gg. die persönl. Freiheit	6076	10	109	0	49	53	11	6	0	20	34	9	41	11	77	5554	45	19	7	21
2310	-Menschenraub / Entführung	83	0	0	0	1	0	0	0	0	2	1	0	1	0	1	74	1	2	0	0
2320	-Freiheitsber/Nöt/Bedrohung	5995	10	109	0	48	53	11	6	0	18	34	9	40	11	76	5481	44	17	7	21
2321	.Freiheitsberaubung	222	1	0	0	1	1	0	0	0	0	3	0	0	1	1	210	0	0	0	4
2322	.Nötigung	1768	3	55	0	23	31	5	2	0	6	17	4	22	7	46	1502	29	11	0	5

Schlüsselzahl der Tat	Straftaten	TV gesamt	HH	NI	HB	NW	BR	HE	RP	SL	BW	BY	SH	BB	MV	SN	AN	TH	außerhalb der BRD	o.f.W.	unbekannt
1	2	3	4	5	6	7	8	9	10	11	12	13	14	15	16	17	18	19	20	21	22
----	Straftaten gesamt (0-7)	87147	126	1261	42	543	621	213	115	23	247	377	108	582	174	1274	79073	685	1044	240	399
2323	.Bedrohung	4152	6	55	0	24	23	6	4	0	12	14	5	20	3	30	3910	15	6	7	12
2330	-erpresserischer Menschenraub	6	0	0	0	0	0	0	0	0	0	0	0	0	0	0	6	0	0	0	0
2340	-Geiselnahme	3	0	0	0	0	0	0	0	0	0	0	0	0	0	0	3	0	0	0	0
2360	-Menschenhandel sex. Ausbeutung	5	0	0	0	0	0	0	0	0	0	0	0	0	0	0	5	0	0	0	0
2361	.gemäß §232 Abs. 1	3	0	0	0	0	0	0	0	0	0	0	0	0	0	0	3	0	0	0	0
2362	.zum Nachteil von Kindern	1	0	0	0	0	0	0	0	0	0	0	0	0	0	0	1	0	0	0	0
2365	.gemäß §232 Abs. 4	1	0	0	0	0	0	0	0	0	0	0	0	0	0	0	1	0	0	0	0
3***	Diebstahl ohne erschw Umstände	22163	13	165	6	51	61	25	11	1	30	49	10	102	30	234	20815	118	292	76	74
3**1	von Kraftwagen/unbef Benutzen	243	0	4	0	1	1	1	0	0	3	0	0	0	0	3	226	0	2	0	2
3**2	von Moped/Krad/unbef Benutzen	191	0	0	0	1	0	0	0	0	0	0	0	0	0	1	189	0	0	0	0
3**3	von Fahrrädern/unbef Benutzen	594	0	4	0	2	1	0	0	0	0	1	0	0	0	4	574	1	1	3	3
3**4	von Schusswaffen	12	0	0	0	0	0	0	0	0	0	0	0	0	0	0	11	0	0	1	0
3**5	von unbaren Zahlungsmitteln	569	0	8	0	0	1	0	1	0	1	4	0	0	0	6	528	2	9	3	6
3**6	v. amtl. Siegeln/Stempeln/Dok	7	0	0	0	0	0	0	0	0	0	0	0	0	0	0	7	0	0	0	0
3**7	von/aus Automaten	49	0	1	0	0	0	0	0	0	0	0	0	0	0	0	48	0	0	0	0
3**8	von Antiquitäten/Kunstgegenst	13	0	0	0	0	0	0	0	0	0	0	0	0	0	1	12	0	0	0	0
305*	in/aus Banken/Sparkassen/Post	43	0	0	0	0	0	0	0	0	0	0	0	0	0	0	41	0	0	1	1
310*	in/aus Büro/Lager/Werk	810	0	12	0	2	4	3	0	1	0	2	0	9	1	10	727	9	24	3	3
315*	in/aus Gastst./Hotel/Pension	180	0	2	0	0	0	0	0	0	1	0	0	0	0	12	160	1	1	2	1
320*	in/aus Kiosken	27	0	0	0	0	0	0	0	0	0	0	0	0	0	0	26	0	0	1	0
325*	in/aus Warenhäusern	15317	8	71	4	31	40	6	5	0	19	29	8	62	20	162	14456	85	210	59	42
326*	-Ladendiebstahl	15102	8	67	4	31	37	6	5	0	14	29	8	62	20	157	14267	84	202	59	42
330*	in/aus Schaufenstern	5	0	0	0	0	0	0	0	0	0	0	0	0	0	0	5	0	0	0	0
335*	in/aus Wohnungen	1669	2	18	0	4	6	8	3	0	3	7	1	8	1	11	1559	7	14	7	10
340*	in/aus Boden/Keller	262	0	1	0	2	1	0	0	0	0	0	0	0	0	1	255	1	0	1	0
345*	in/aus Baustellen	250	0	3	0	0	1	0	1	0	0	1	0	4	1	2	233	2	1	1	0
350*	in/aus Kraftfahrzeugen	206	0	2	0	0	4	1	0	0	1	0	0	0	0	4	192	0	2	0	0
3730	von BtM aus Krankenhäusern	1	0	0	0	0	0	0	0	0	0	0	0	0	0	0	1	0	0	0	0
3750	von Rezeptform. z. BtM - Erl.	2	0	0	0	0	0	0	0	0	0	0	0	0	0	0	2	0	0	0	0
3950	Großviehdiebstahl	10	0	0	0	0	0	0	0	0	0	0	0	1	0	0	9	0	0	0	0
4***	Diebst. unt. erschw. Umständen	6921	3	76	1	25	42	15	7	3	11	6	7	32	10	90	6277	33	194	58	31
4**1	v. Kraftwagen/unbef. Benutzen	525	0	5	0	3	6	1	1	2	5	0	0	2	0	8	449	4	33	1	5
4**2	v. Moped/Krad/unbef Benutzen	540	0	4	0	0	1	2	0	0	0	0	0	0	0	2	527	0	3	1	0
4**3	von Fahrrädern/unbef Benutzen	1019	0	5	0	2	8	1	0	0	0	2	1	2	1	7	970	2	7	5	6

Schlüsselzahl der Tat	Straftaten	TV gesamt	HH	NI	HB	NW	BR	HE	RP	SL	BW	BY	SH	BB	MV	SN	AN	TH	außerhalb der BRD	o.f.W.	unbekannt
1	2	3	4	5	6	7	8	9	10	11	12	13	14	15	16	17	18	19	20	21	22
----	Straftaten gesamt (0-7)	87147	126	1261	42	543	621	213	115	23	247	377	108	582	174	1274	79073	685	1044	240	399
4**4	von Schusswaffen	27	0	0	0	0	0	0	0	0	0	0	0	0	0	0	27	0	0	0	0
4**5	von unbaren Zahlungsmitteln	158	0	3	0	0	0	1	0	0	1	0	0	1	0	10	134	3	3	1	1
4**6	v. amtl. Sieg/Stemp/Dok.	9	0	0	0	0	0	0	0	0	0	0	0	0	0	0	9	0	0	0	0
4**7	von/aus Automaten	254	1	0	0	0	9	0	0	0	1	0	0	4	0	2	232	4	1	0	0
4**8	v. Antiq./Kunstgegenständen	8	0	0	0	0	0	0	0	0	0	0	0	0	0	0	8	0	0	0	0
405*	in/aus Banken/Sparkassen/Post	22	0	0	0	0	0	0	0	0	0	0	0	0	0	0	22	0	0	0	0
410*	in/aus Büro/Lager/Werk	1552	0	15	1	8	6	5	0	0	2	1	4	7	0	24	1433	1	28	13	4
415*	in/aus Gastst./Hotel/Pension	275	0	0	0	1	2	0	1	0	1	0	0	0	0	1	262	1	1	4	1
420*	in/aus Kiosken	157	0	2	0	0	0	0	0	0	0	0	0	3	0	0	149	0	1	2	0
425*	in/aus Warenhäusern	655	0	3	0	0	4	0	0	0	1	1	0	1	1	14	601	7	14	5	3
426*	-Ladendiebstahl	54	0	0	0	0	0	0	0	0	1	0	0	0	1	3	39	0	9	0	1
430*	in/aus Schaufenstern	18	0	0	0	0	0	0	0	0	0	0	0	0	0	0	17	0	0	1	0
435*	in/aus Wohnungen	954	0	9	0	2	4	2	1	1	0	1	0	4	2	3	894	2	11	13	5
436*	in/a. Wohnungen am Tage (TWE)	361	0	5	0	0	0	1	1	0	0	0	0	1	0	2	332	2	10	6	1
440*	in/aus Boden/Keller	636	0	1	0	2	1	1	0	0	1	0	2	1	0	1	611	1	2	8	4
445*	in/aus Baustellen	232	1	0	0	0	2	0	0	0	1	0	0	2	1	8	213	1	1	2	0
450*	in/aus Kraftfahrzeugen	615	1	18	0	2	2	1	1	0	0	0	0	3	1	17	487	3	66	10	3
4950	Großviehdiebstahl	3	0	0	0	0	0	0	0	0	0	0	0	0	0	0	3	0	0	0	0
****	Diebstahl insgesamt	27336	15	233	7	75	103	39	18	4	40	53	15	131	39	314	25425	149	458	122	96
***1	v Kraftwagen/unbef Ingebrauch	745	0	8	0	4	7	2	1	2	7	0	0	2	0	11	655	4	34	1	7
***2	v Moped/Krad/unbe Ingebrauch	677	0	4	0	1	1	2	0	0	0	0	0	0	0	3	662	0	3	1	0
***3	v. Fahrrädern/unbe Ingebrauch	1506	0	9	0	4	9	1	0	0	0	3	1	2	1	11	1438	3	8	7	9
***4	von Schusswaffen	39	0	0	0	0	0	0	0	0	0	0	0	0	0	0	38	0	0	1	0
***5	von unbaren Zahlungsmitteln	697	0	10	0	0	1	1	1	0	2	4	0	1	0	14	636	5	12	3	7
***6	v. amtl. Siegeln/Stempeln/Dok	16	0	0	0	0	0	0	0	0	0	0	0	0	0	0	16	0	0	0	0
***7	von/aus Automaten	303	1	1	0	0	9	0	0	0	1	0	0	4	0	2	280	4	1	0	0
***8	von Antiq./Kunstgegenständen	21	0	0	0	0	0	0	0	0	0	0	0	0	0	1	20	0	0	0	0
05	in/aus Banken/Sparkassen/Post	65	0	0	0	0	0	0	0	0	0	0	0	0	0	0	63	0	0	1	1
10	in/aus Büro/Lager/Werk	2242	0	26	1	10	10	8	0	1	2	3	4	16	1	33	2044	10	51	15	7
15	in/aus Gastst./Hotel	451	0	2	0	1	2	0	1	0	2	0	0	0	0	13	419	2	2	5	2
20	in/aus Kiosken	181	0	2	0	0	0	0	0	0	0	0	0	3	0	0	172	0	1	3	0
25	in/aus Warenhäusern	15821	8	74	4	31	44	6	5	0	20	30	8	63	21	175	14909	92	223	64	44
26	-Ladendiebstahl	15129	8	67	4	31	37	6	5	0	15	29	8	62	21	159	14280	84	211	59	43
30	in/aus Schaufenstern	22	0	0	0	0	0	0	0	0	0	0	0	0	0	0	21	0	0	1	0

Schlüsselzahl der Tat	Straftaten	TV gesamt	HH	NI	HB	NW	BR	HE	RP	SL	BW	BY	SH	BB	MV	SN	AN	TH	außerhalb der BRD	o.f.W.	unbekannt
1	2	3	4	5	6	7	8	9	10	11	12	13	14	15	16	17	18	19	20	21	22
----	Straftaten gesamt (0-7)	87147	126	1261	42	543	621	213	115	23	247	377	108	582	174	1274	79073	685	1044	240	399
35	in/aus Wohnräumen	2524	2	25	0	6	10	10	4	1	3	8	1	11	3	14	2360	9	24	19	14
40	in/aus Boden/Keller	852	0	2	0	4	2	1	0	0	1	0	2	1	0	2	821	2	2	8	4
45	in/aus Baustellen	462	1	3	0	0	3	0	1	0	1	1	0	4	1	10	429	3	2	3	0
50	in/aus Kraftfahrzeugen	779	1	19	0	2	6	2	1	0	1	0	0	3	1	18	643	3	66	10	3
*550	an Kfz	497	0	5	0	2	1	2	0	0	1	2	0	6	1	3	434	1	32	0	7
*730	von BtM aus Krankenhäusern	1	0	0	0	0	0	0	0	0	0	0	0	0	0	0	1	0	0	0	0
*750	von Rezeptform. z. BtM - Erl.	2	0	0	0	0	0	0	0	0	0	0	0	0	0	0	2	0	0	0	0
90	Taschendiebstahl	51	0	1	0	0	0	0	0	0	0	0	0	0	0	0	42	1	5	1	1
*950	Großviehdiebstahl	13	0	0	0	0	0	0	0	0	0	0	0	1	0	0	12	0	0	0	0
5000	ST Vermög- u Fälschungsdelikte	19871	50	425	12	213	212	85	42	7	82	140	43	173	63	401	17207	226	273	56	161
5100	Betrug	16040	41	339	11	182	173	70	37	6	67	116	35	146	48	327	13863	187	200	49	143
5110	-Waren- und Warenkreditbetrug	6452	15	141	4	82	87	26	16	0	29	47	12	80	22	128	5550	90	65	7	51
5111	.Betrüg. Erlangen von Kfz.	100	0	5	0	0	0	0	0	0	0	3	0	2	1	5	81	2	0	0	1
5112	.Sonstiger Warenkreditbetrug	5552	12	118	3	63	75	23	13	0	19	41	10	73	18	114	4784	82	60	7	37
5113	.Warenbetrug	928	4	19	1	19	12	3	3	0	11	3	2	5	3	9	810	6	5	0	13
5120	-Grundstücks- und Baubetrug	50	0	3	0	0	1	0	0	0	0	0	0	0	0	0	43	0	0	0	3
5130	-Beteilig.- u Kapitalanlageb.	32	0	0	0	2	0	1	0	0	0	0	0	0	0	2	26	0	0	0	1
5131	.Prospektbetrug	10	0	0	0	0	0	1	0	0	0	0	0	0	0	0	8	0	0	0	1
5132	.Anlagebetrug	17	0	0	0	1	0	0	0	0	0	0	0	0	0	1	15	0	0	0	0
5133	.Betr. bei Börsenspekulation	1	0	0	0	0	0	0	0	0	0	0	0	0	0	1	0	0	0	0	0
5134	.Beteiligungsbetrug	1	0	0	0	1	0	0	0	0	0	0	0	0	0	0	0	0	0	0	0
5135	.Kautionsbetrug	2	0	0	0	0	0	0	0	0	0	0	0	0	0	0	2	0	0	0	0
5136	.Umschuldungsbetrug	2	0	0	0	0	0	0	0	0	0	0	0	0	0	0	2	0	0	0	0
5140	-Geldkreditbetrug	189	0	17	1	6	1	2	3	0	3	2	1	4	0	3	139	4	3	0	0
5141	.Kreditbetrug (§ 265 StGB)	41	0	2	0	0	0	0	1	0	0	1	1	0	0	1	34	0	1	0	0
5142	.Subventionsbetrug	61	0	6	0	0	0	0	2	0	0	0	0	1	0	0	49	1	2	0	0
5143	.Kreditbetrug (§ 263 StGB)	88	0	9	1	6	1	2	0	0	3	1	0	3	0	2	59	1	0	0	0
5144	.Wechselbetrug	6	0	0	0	0	0	0	0	0	0	0	0	0	0	0	4	2	0	0	0
5150	-Erschleichen von Leistungen	3675	4	27	2	14	29	3	1	0	7	11	2	21	3	85	3314	21	70	29	32
5160	-rechtswidrig erl unb Zahlm.	673	1	6	0	5	4	0	0	0	3	3	0	2	2	8	608	10	4	9	8
5161	.mit Scheck	11	0	0	0	0	0	0	0	0	0	0	0	0	1	2	7	0	0	0	1
5162	.mit Debitkarten ohne PIN	246	1	3	0	1	1	0	0	0	0	1	0	1	1	3	218	7	1	4	4
5163	.mit Debitkarten mit PIN	280	0	1	0	2	0	0	0	0	1	2	0	0	0	2	264	2	2	3	1
5164	.mit Kreditkarte	90	1	1	0	1	2	0	0	0	2	0	0	1	1	0	77	1	0	1	2

Schlüsselzahl der Tat	Straftaten	TV gesamt	HH	NI	HB	NW	BR	HE	RP	SL	BW	BY	SH	BB	MV	SN	AN	TH	außerhalb der BRD	o.f.W.	unbekannt
1	2	3	4	5	6	7	8	9	10	11	12	13	14	15	16	17	18	19	20	21	22
----	Straftaten gesamt (0-7)	87147	126	1261	42	543	621	213	115	23	247	377	108	582	174	1274	79073	685	1044	240	399
5165	.mit Daten v. Zahlungskarten	21	0	0	0	1	0	0	0	0	0	0	0	0	0	1	18	0	0	0	1
5169	.sonst. unb. Zahlungsmittel	69	0	2	0	0	1	0	0	0	0	0	0	0	0	0	63	0	1	2	0
5170	-sonst. Betrug	5971	23	156	4	75	55	39	17	6	26	58	20	43	22	106	5127	70	60	9	55
5171	.Leistungsbetrug	321	0	7	0	6	4	5	2	1	1	5	0	6	2	8	267	2	4	0	1
5172	.Leistungskreditbetrug	721	4	17	0	6	6	3	2	1	2	8	2	6	3	16	632	7	5	0	1
5173	.Arbeitsvermittlungsbetrug	14	0	0	0	0	0	0	0	0	0	0	1	0	0	0	10	2	1	0	0
5174	.Betrug z.N. v. Versicherung	264	0	6	0	2	1	2	0	1	0	2	0	2	1	2	244	0	0	1	0
5175	.Computerbetrug	93	0	4	0	4	1	2	0	1	1	2	0	0	0	2	71	1	2	0	2
5176	.Provisionsbetrug	20	2	0	0	0	1	0	0	0	0	0	0	0	0	0	15	0	1	0	1
5177	.z N v Sozial-/versicherung	29	0	0	0	0	1	0	0	0	0	0	0	0	0	0	27	1	0	0	0
5178	.Sonstiger Sozialleistungsb.	566	0	2	0	2	1	1	0	0	1	2	0	5	0	4	544	4	0	0	0
5179	.Zugangsber. Komm.diensten	298	1	6	0	3	4	2	5	0	2	3	4	1	0	1	255	0	9	0	2
5181	.Abrechnungsbetrug	54	1	6	0	1	1	0	0	0	0	0	0	0	0	0	44	0	0	0	1
5182	.Einmietbetrug	441	4	19	0	5	8	1	0	0	7	8	1	5	3	11	346	9	4	2	8
5183	.Kontoeröffn-/Überweisungsb.	139	0	1	0	3	4	2	0	0	0	0	1	1	0	3	114	1	4	0	5
5184	.Zechbetrug	139	0	3	0	1	2	1	2	0	0	1	0	1	0	2	121	0	2	2	1
5188	.Kreditvermittlungsbetrug	32	0	1	0	0	1	2	0	0	0	1	0	0	0	2	23	0	1	0	1
5189	.weitere Betrugsarten	3101	13	91	4	45	27	19	6	2	15	26	11	18	14	61	2639	43	27	4	36
5200	Veruntreuungen	901	3	26	0	10	5	5	0	1	3	8	3	2	0	17	803	6	6	0	3
5210	-Untreue	234	1	4	0	2	1	1	0	0	0	6	1	1	0	7	205	2	1	0	2
5211	.Untreue b. Kapitalanlage.	1	0	0	0	0	0	0	0	0	0	0	0	1	0	0	0	0	0	0	0
5220	-Veruntreuen Arbeitsentgelt	521	2	18	0	3	4	4	0	1	3	1	2	1	0	6	468	3	4	0	1
5230	.Missbr. von Scheck-/Kreditk	152	0	4	0	5	0	0	0	0	0	1	0	0	0	4	136	1	1	0	0
5300	Unterschlagung	2231	4	55	0	15	22	8	1	0	8	10	1	13	5	27	2005	30	11	5	11
5310	-Unterschlagung von Kfz.	344	1	11	0	1	3	1	0	0	4	1	0	4	3	11	283	11	4	0	6
5400	Urkundenfälschung	1319	5	17	1	11	16	2	4	0	5	7	5	13	10	34	1115	12	48	4	10
5410	-Fälschung techn Aufzeichnung	17	0	0	0	0	0	0	0	0	0	1	0	0	1	4	9	0	2	0	0
5420	-Fälschung z. Erlangen v. BtM	3	0	0	0	0	1	0	0	0	0	0	0	0	0	0	2	0	0	0	0
5430	-Fälsch bew Daten/Täusch i RV	5	0	0	0	0	1	0	0	0	0	0	0	0	0	0	4	0	0	0	0
5500	Geld-/Wert/Schecks	93	0	3	0	0	0	0	0	0	0	1	0	0	0	1	78	0	10	0	0
5510	-Geld-/Wertzeichenfälschung	21	0	0	0	0	0	0	0	0	0	1	0	0	0	0	20	0	0	0	0
5520	-Inverkehrbringen Falschgeld	74	0	3	0	0	0	0	0	0	0	0	0	0	0	1	60	0	10	0	0
5600	Insolvenzstraftaten	108	0	3	0	1	1	2	0	0	0	0	0	1	0	4	95	1	0	0	0
5610	-Bankrott	97	0	3	0	1	1	2	0	0	0	0	0	1	0	4	84	1	0	0	0

Schlüsselzahl der Tat	Straftaten	TV gesamt	HH	NI	HB	NW	BR	HE	RP	SL	BW	BY	SH	BB	MV	SN	AN	TH	außerhalb der BRD	o.f.W.	unbekannt
1	2	3	4	5	6	7	8	9	10	11	12	13	14	15	16	17	18	19	20	21	22
----	Straftaten gesamt (0-7)	87147	126	1261	42	543	621	213	115	23	247	377	108	582	174	1274	79073	685	1044	240	399
5630	-Verletzung Buchführungspf.	12	0	0	0	0	0	0	0	0	0	0	0	0	0	0	12	0	0	0	0
5640	-Gläubigerbegünstigung	2	0	0	0	0	0	0	0	0	0	0	0	0	0	0	2	0	0	0	0
6000	Sonstige Straftatbestände StGB	24245	31	321	6	138	125	56	37	9	73	107	33	123	38	273	22415	161	138	80	81
6100	Erpressung	344	0	10	1	1	1	0	0	0	2	1	0	6	0	3	312	1	4	1	1
6110	-Erpressung auf sex Grundlage	8	0	0	0	0	0	0	0	0	0	0	0	0	0	0	8	0	0	0	0
6200	-Widerstand/Staat/öff Ordnung	4981	1	52	1	13	27	9	5	0	10	22	4	18	12	71	4584	53	19	53	27
6210	-Widerstand gg. Staatsgewalt	759	0	5	0	4	6	1	1	0	5	5	0	2	3	16	696	5	0	7	3
6220	-Hausfriedensbruch	2672	0	29	0	6	12	4	2	0	2	12	3	11	3	22	2481	10	11	41	23
6221	.Hausfriedensbruch §123	2669	0	29	0	6	12	4	2	0	2	12	3	11	3	22	2478	10	11	41	23
6222	.schw Hausfriedensbr. §124	3	0	0	0	0	0	0	0	0	0	0	0	0	0	3	0	0	0	0	0
6230	-Landfriedensbruch	394	0	3	0	0	2	1	1	0	1	0	0	0	1	21	354	8	0	2	0
6240	-Vortäuschen einer Straftat	615	0	7	0	0	1	0	1	0	0	0	1	3	3	5	583	0	6	2	3
6241	.Vortäuschen eines Raubes	35	0	0	0	0	0	0	0	0	0	0	0	0	0	0	33	0	0	1	1
6242	.Vortäuschen e. Diebstahls	123	0	5	0	0	0	0	0	0	0	0	0	0	2	0	111	0	3	1	1
6260	-Gewaltdarstellung	2	0	0	0	0	0	0	0	0	0	0	0	0	0	1	1	0	0	0	0
6261	.Schriften an Pers. u. 18 J.	1	0	0	0	0	0	0	0	0	0	0	0	0	0	1	0	0	0	0	0
6270	-Volksverhetzung	181	1	2	0	0	0	1	0	0	2	5	0	1	0	0	138	29	0	2	0
6300	Begünst./Strafver./ Hehlerei	645	0	11	0	5	1	1	0	0	0	2	0	4	0	6	580	5	26	0	4
6310	-Hehlerei von Kfz.	70	0	6	0	0	0	0	0	0	0	0	0	2	0	1	52	2	7	0	0
6311	.Gewerbsm. Hehlerei von Kfz.	5	0	0	0	0	0	0	0	0	0	0	0	0	0	0	0	0	5	0	0
6312	.Bandenhehlerei von Kfz.	9	0	1	0	0	0	0	0	0	0	0	0	2	0	0	6	0	0	0	0
6320	-Sonstige Hehlerei	420	0	2	0	5	1	1	0	0	0	2	0	2	0	4	380	1	18	0	4
6321	.gewerbsmäßige Hehlerei	51	0	1	0	2	0	1	0	0	0	0	0	0	0	1	44	0	0	0	2
6322	.Bandenhehlerei	4	0	0	0	0	0	0	0	0	0	0	0	0	0	0	3	1	0	0	0
6323	.gewerbsmäßige Bandenhehl.	8	0	0	0	0	0	0	0	0	0	0	0	1	0	0	7	0	0	0	0
6330	-Geldwäsche (§ 261 StGB)	28	0	0	0	0	0	0	0	0	0	0	0	0	0	0	26	1	1	0	0
6400	Brandstiftung	636	0	10	0	3	0	0	0	0	1	2	1	0	0	1	612	3	0	3	0
6410	-(vorsätzliche) Brandstiftung	90	0	0	0	0	0	0	0	0	0	2	0	0	0	0	85	1	0	2	0
6500	Wettbew.-,Korruptions-,Amtdel	248	0	1	0	1	0	0	1	0	3	1	0	0	0	2	238	0	1	0	0
6510	-Vorteilsann./Bestechlichkeit	17	0	1	0	0	0	0	0	0	0	0	0	0	0	0	15	0	1	0	0
6511	.Vorteilsannahme	10	0	1	0	0	0	0	0	0	0	0	0	0	0	0	9	0	0	0	0
6512	.Bestechlichkeit	7	0	0	0	0	0	0	0	0	0	0	0	0	0	0	6	0	1	0	0
6520	-Vorteilgewähr./Bestechung	11	0	0	0	0	0	0	0	0	3	0	0	0	0	0	8	0	0	0	0
6521	.Vorteilsgewährung	3	0	0	0	0	0	0	0	0	0	0	0	0	0	0	3	0	0	0	0

Schlüsselzahl der Tat	Straftaten	TV gesamt	HH	NI	HB	NW	BR	HE	RP	SL	BW	BY	SH	BB	MV	SN	AN	TH	außerhalb der BRD	o.f.W.	unbekannt
1	2	3	4	5	6	7	8	9	10	11	12	13	14	15	16	17	18	19	20	21	22
----	Straftaten gesamt (0-7)	87147	126	1261	42	543	621	213	115	23	247	377	108	582	174	1274	79073	685	1044	240	399
6522	.Bestechung	8	0	0	0	0	0	0	0	0	3	0	0	0	0	0	5	0	0	0	0
6550	-Sonstige Straftaten im Amt	187	0	0	0	1	0	0	0	0	0	1	0	0	0	0	185	0	0	0	0
6551	.Körperverletzung im Amt	120	0	0	0	0	0	0	0	0	0	0	0	0	0	0	120	0	0	0	0
6552	.Verl. d. Dienstgeheimnisses	5	0	0	0	0	0	0	0	0	0	0	0	0	0	0	5	0	0	0	0
6560	-wettb. Abspr. bei Ausschr.	13	0	0	0	0	0	0	1	0	0	0	0	0	0	0	12	0	0	0	0
6570	-Bestechl./Bestech.gesch.Verk	21	0	0	0	0	0	0	0	0	0	0	0	0	0	2	19	0	0	0	0
6571	.Bestechl./Bestechung §299	21	0	0	0	0	0	0	0	0	0	0	0	0	0	2	19	0	0	0	0
6600	Strafbarer Eigennutz	375	4	10	0	6	7	0	1	0	0	8	4	12	1	14	278	2	25	0	3
6610	-Glücksspiel	76	3	7	0	4	7	0	1	0	0	8	4	1	0	5	12	1	21	0	2
6620	-Wilderei	267	1	3	0	2	0	0	0	0	0	0	0	11	0	8	237	1	3	0	1
6621	.Jagdwilderei	32	0	0	0	0	0	0	0	0	0	0	0	1	0	1	30	0	0	0	0
6630	-Wucher	3	0	0	0	0	0	0	0	0	0	0	0	0	0	0	3	0	0	0	0
6700	Alle sonstigen ST gemäß StGB	18471	26	232	4	112	91	47	31	9	58	73	24	86	26	181	17225	98	64	35	49
6710	-Verletzung Unterhaltungspflicht	826	3	26	0	27	18	12	6	2	21	25	10	15	9	23	584	15	9	5	16
6720	-Verl.Fürsorge-/Erziehungspf	99	0	1	0	0	0	0	0	0	0	0	0	0	0	0	96	1	0	1	0
6730	-Beleidigung	5680	5	55	1	31	33	14	9	1	16	15	5	26	4	54	5356	32	8	4	11
6731	-Beleidigung auf sex Grundl.	334	0	6	1	8	4	1	1	0	2	1	4	5	0	4	295	0	0	1	1
6740	-Sachbeschädigung	9274	15	64	1	30	24	7	10	5	7	16	6	29	7	71	8889	30	23	22	18
6741	.Sachbeschädigung an Kfz.	2122	2	13	0	6	1	3	2	0	1	4	0	7	0	21	2048	2	3	5	4
6742	.Datenveränd./Computersabot.	6	0	1	0	0	0	0	0	0	0	0	0	0	0	0	5	0	0	0	0
6743	.Sonst. Sachbeschäd./Straßen	1960	0	6	0	3	5	1	3	0	2	5	0	2	5	11	1902	11	2	1	1
6745	.Zerstörung Arbeitsmittel	14	0	0	0	0	0	0	0	0	0	0	0	0	0	0	14	0	0	0	0
6750	-Sprengstoff/Strahlungsverbr	19	0	2	0	0	0	0	0	0	0	0	0	0	0	0	17	0	0	0	0
6752	.Herbeif. Sprengstoffexpl.	17	0	2	0	0	0	0	0	0	0	0	0	0	0	0	15	0	0	0	0
6754	.Vorber Expl/Strahlungsverbr	4	0	2	0	0	0	0	0	0	0	0	0	0	0	0	2	0	0	0	0
6760	-Straftaten gegen die Umwelt	1017	4	54	1	19	6	8	4	0	10	5	0	9	4	16	854	5	18	0	0
6761	.Verunreinigung e.Gewässers	80	1	7	0	0	0	0	1	0	0	0	0	2	0	2	62	1	4	0	0
6762	.Luftverunreinigung	3	0	0	0	0	0	0	0	0	0	0	0	0	0	0	3	0	0	0	0
6763	.Verurs. Lärm/n.ionis. Strah	1	0	0	0	0	0	0	0	0	0	1	0	0	0	0	0	0	0	0	0
6764	.unerl. Umgg m gef. Abfällen	746	2	39	1	16	4	7	2	0	10	4	0	3	3	9	629	4	13	0	0
6765	.Unerlaubt Betreiben Anlage	57	1	5	0	2	2	1	0	0	0	0	0	0	0	1	45	0	0	0	0
6766	.Unerl. Umgang m radioakt. S	7	0	0	0	1	0	0	0	0	0	0	0	3	0	0	3	0	0	0	0
6767	.Gefährd. schutzbed. Gebiete	2	0	0	0	0	0	0	0	0	0	0	0	0	0	1	1	0	0	0	0
6768	.Abfallein-, -aus-/ -durchfuhr	1	0	0	0	0	0	0	0	0	0	0	0	0	0	0	1	0	0	0	0

Schlüsselzahl der Tat	Straftaten	TV gesamt	HH	NI	HB	NW	BR	HE	RP	SL	BW	BY	SH	BB	MV	SN	AN	TH	außerhalb der BRD	o.f.W.	unbekannt
1	2	3	4	5	6	7	8	9	10	11	12	13	14	15	16	17	18	19	20	21	22
----	Straftaten gesamt (0-7)	87147	126	1261	42	543	621	213	115	23	247	377	108	582	174	1274	79073	685	1044	240	399
6769	.Schw. Gef.Freisetzen Giften	3	0	2	0	0	0	0	0	0	0	0	0	0	0	0	1	0	0	0	0
6770	-Gemeingef. Vergift. u. fahrl	2	0	0	0	0	0	0	0	0	0	0	0	0	0	0	2	0	0	0	0
6780	-Ausspähen von Daten	23	0	0	0	0	0	0	0	1	0	1	0	0	0	0	19	0	2	0	0
7000	Strafrechtliche Nebengesetze	9623	17	136	6	48	110	17	3	2	19	34	7	111	11	171	8578	84	177	31	61
7100	Auf dem Wirtschaftssektor	1191	1	26	1	16	14	5	0	0	9	9	4	15	2	25	1012	11	39	0	2
7120	-ST nach dem Aktiengesetz	314	1	15	0	12	9	4	0	0	5	5	3	3	1	3	246	2	5	0	0
7121	.Insolvenzver. (§ 84 GmbH G)	283	1	12	0	12	8	4	0	0	5	5	2	3	1	3	220	2	5	0	0
7122	.Insolvenzverschleppung	12	0	2	0	0	0	0	0	0	0	0	0	0	0	0	10	0	0	0	0
7130	-illegaler Arbeitkr.-Verleih	2	0	0	0	0	0	0	0	0	0	0	0	0	0	0	1	0	0	0	1
7140	-ST Verbindung m. Bankgewerbe	5	0	0	0	0	0	0	0	0	0	0	0	0	0	1	4	0	0	0	0
7150	.ST gg.Urheberrechtsbest.	304	0	3	0	1	2	0	0	0	2	2	0	2	0	2	288	1	0	0	1
7151	.Comp-Softw-Piraterie (priv)	38	0	0	0	0	0	0	0	0	0	0	0	0	0	0	38	0	0	0	0
7152	.Softw-Piraterie (gewerbe)	12	0	0	0	0	0	0	0	0	0	0	0	0	0	0	12	0	0	0	0
7153	.Verr Geschäftsgeh.(§17IUWG)	1	0	0	0	0	0	0	0	0	0	0	0	0	0	0	1	0	0	0	0
7154	.Verr Geschäftsg.(§ 17IIUWG)	2	0	0	0	0	0	0	0	0	0	0	0	0	0	0	2	0	0	0	0
7160	-ST Zusammenh m Lebensmitteln	418	0	7	0	1	3	1	0	0	1	0	1	2	1	5	390	6	0	0	0
7161	.nach Lebensmittelgesetz	244	0	4	0	1	2	0	0	0	0	0	0	1	1	3	229	3	0	0	0
7162	.Arzneimittelgesetz	157	0	3	0	0	0	1	0	0	1	0	1	1	0	1	146	3	0	0	0
7163	.Weingesetz	4	0	0	0	0	0	0	0	0	0	0	0	0	0	1	3	0	0	0	0
7190	-Sonst. ST Wirtschaftssektor	149	0	1	1	2	0	0	0	0	1	2	0	8	0	14	84	2	34	0	0
7192	.Straftaten nach dem UWG	10	0	0	0	0	0	0	0	0	0	0	0	0	0	4	6	0	0	0	0
7200	sonst. strafrechtl. Nebenges.	2740	11	51	4	23	74	3	1	2	7	9	0	53	4	121	2137	41	132	20	47
7210	-Jugendschutzgesetz § 27	4	0	0	0	0	0	0	0	0	0	0	0	0	0	0	4	0	0	0	0
7220	-Verbr. jugendgef. Schriften	2	0	0	0	0	0	0	0	0	0	0	0	0	0	0	2	0	0	0	0
7250	-Aufenth/Asylv/FreizügigktG.	1526	6	40	3	21	71	2	1	1	4	6	0	46	3	108	1004	35	118	17	40
7251	.unerlaubte Einreise	393	0	1	0	0	0	0	0	0	0	0	0	1	0	0	367	0	13	1	10
7252	.Einschleusen von Ausländern	87	0	0	0	0	0	0	0	0	0	0	0	4	0	5	56	3	12	2	5
7253	.Erschleichen Aufenthalt	151	0	1	0	1	1	0	0	0	1	1	0	0	0	3	139	1	2	0	1
7254	.Gewerbsmäß. Einschl v Ausl.	46	0	0	0	0	1	0	0	0	0	0	0	1	0	0	37	2	3	0	2
7255	.ST gg. § 84 AsylverfahrensG	318	4	14	0	6	11	1	0	0	0	1	0	20	1	57	183	13	0	0	7
7257	.illegaler Aufenthalt	226	0	2	0	3	2	0	0	1	1	1	0	6	0	9	90	1	83	14	13
7259	.sonst. Verstöße gg AufenthG	365	2	24	3	11	58	1	1	0	2	3	0	16	2	42	170	15	11	2	2
7260	-WaffG / das KriegswKontrG	1046	2	6	1	2	1	1	0	1	3	2	0	3	0	5	998	3	9	3	6
7262	.Waffengesetz	1006	1	6	1	2	1	1	0	1	3	2	0	3	0	5	959	3	9	3	6

Schlüsselzahl der Tat	Straftaten	TV gesamt	HH	NI	HB	NW	BR	HE	RP	SL	BW	BY	SH	BB	MV	SN	AN	TH	außerhalb der BRD	o.f.W.	unbekannt
1	2	3	4	5	6	7	8	9	10	11	12	13	14	15	16	17	18	19	20	21	22
----	Straftaten gesamt (0-7)	87147	126	1261	42	543	621	213	115	23	247	377	108	582	174	1274	79073	685	1044	240	399
7263	.Kriegswaffenkontrollges.	44	1	0	0	0	0	0	0	0	0	0	0	0	0	0	43	0	0	0	0
7280	-Bundes-/L. datenschutzges.	14	0	0	0	0	0	0	0	0	0	0	0	0	0	0	14	0	0	0	0
7300	Rauschgiftdelikte nach BtMG	5640	5	54	1	8	21	9	2	0	2	16	3	48	5	31	5372	29	10	11	13
7310	-Allgemeine Verst. gegen BtMG	4168	2	35	0	4	12	9	2	0	1	11	3	21	5	25	3986	26	7	8	11
7311	.mit Heroin	455	1	1	0	0	1	0	1	0	0	2	0	2	0	4	436	3	1	2	1
7312	.mit Kokain	340	0	8	0	0	3	1	0	0	0	1	0	3	0	0	322	0	0	1	1
7313	.mit LSD	3	0	0	0	0	0	0	0	0	0	0	0	0	0	0	3	0	0	0	0
7314	.mit Amphetamin	280	0	4	0	0	1	0	0	0	0	1	0	4	0	1	262	5	1	0	1
7315	.mit Amphet.derivat/Ecstasy	193	0	1	0	0	0	2	1	0	0	1	0	2	0	1	184	1	0	0	0
7318	.mit Cannabis einschl Zuber.	2397	0	18	0	4	6	6	0	0	1	4	3	8	5	11	2312	8	3	5	3
7319	.mit sonstigen BtM	750	1	4	0	0	1	0	0	0	0	2	0	2	0	8	715	9	2	1	5
7320	-Illeg. Handel/Schmuggel BtM	1455	3	17	1	4	2	0	0	0	1	5	0	21	0	6	1386	2	2	3	2
7321	.mit/von Heroin	168	3	1	0	2	0	0	0	0	1	3	0	1	0	0	156	0	0	1	0
7322	.mit/von Kokain	142	0	4	0	0	0	0	0	0	0	0	0	11	0	0	127	0	0	0	0
7324	.mit/von Amphetamin	117	0	3	1	0	0	0	0	0	0	0	0	3	0	2	107	1	0	0	0
7325	.mit/v Amph.derivat/Ecstasy	131	0	3	0	0	1	0	0	0	0	0	0	3	0	0	124	0	0	0	0
7328	.m/v Cannabis einschl Zuber.	722	0	4	0	2	1	0	0	0	0	1	0	3	0	2	706	0	1	2	0
7329	.mit/von sonstigen BtM	244	0	3	0	1	0	0	0	0	0	1	0	0	0	2	233	1	1	0	2
7330	-Illegale Einfuhr BtM	22	0	0	0	0	0	0	0	0	0	0	0	0	0	0	19	0	1	0	0
7332	.von Kokain	3	0	0	0	0	0	0	0	0	0	0	0	0	0	0	3	0	0	0	0
7334	.von Amphetamin	2	0	0	0	0	0	0	0	0	0	0	0	1	0	0	1	0	0	0	0
7335	.von Amph.derivat / Ecstasy	1	0	0	0	0	0	0	0	0	0	0	0	1	0	0	0	0	0	0	0
7338	.Illegale Einf. v. Cannabis	15	0	0	0	0	0	0	0	0	0	0	0	0	0	0	14	0	1	0	0
7339	.Illeg Einfuhr sonstigen BtM	1	0	0	0	0	0	0	0	0	0	0	0	0	0	0	1	0	0	0	0
7340	-sonstige Verst. gg. das BtMG	280	0	4	1	0	7	0	0	0	0	0	0	5	0	1	259	1	1	0	1
7341	.Illegaler Anbau von BtM	81	0	0	0	0	4	0	0	0	0	0	0	2	0	0	74	0	1	0	0
7342	.Anb.,-Herst.-handeln(Bande)	3	0	0	0	0	0	0	0	0	0	0	0	0	0	0	3	0	0	0	0
7345	.Abgabe BtM an Minderjährige	34	0	0	0	0	0	0	0	0	0	0	0	1	0	0	33	0	0	0	0
7346	.Verurs. Tode d. Abg. BtM	2	0	0	0	0	0	0	0	0	0	0	0	0	0	0	2	0	0	0	0
7347	.Illeg Verschr./Verabr.Ärzte	1	0	0	0	0	0	0	0	0	0	0	0	0	0	0	1	0	0	0	0
7348	.ill Handel/Herst/Abg/Besitz	163	0	4	1	0	3	0	0	0	0	0	0	2	0	1	150	1	0	0	1
7400	ST Nebenges. Umweltsektor	357	1	7	0	1	1	0	0	0	1	0	0	1	0	0	341	3	0	0	1
7410	-Chemikaliengesetz	9	0	0	0	0	0	0	0	0	0	0	0	0	0	0	8	0	0	0	1
7430	-Naturschutzgesetz	346	1	7	0	1	1	0	0	0	1	0	0	1	0	0	331	3	0	0	0

Schlüsselzahl der Tat	Straftaten	TV gesamt	HH	NI	HB	NW	BR	HE	RP	SL	BW	BY	SH	BB	MV	SN	AN	TH	außer- halb der BRD	o.f.W.	un- bekannt
1	2	3	4	5	6	7	8	9	10	11	12	13	14	15	16	17	18	19	20	21	22
----	Straftaten gesamt (0-7)	87147	126	1261	42	543	621	213	115	23	247	377	108	582	174	1274	79073	685	1044	240	399
8900	Straftaten insges. (ohne 7250)	85849	126	1229	39	523	554	211	114	22	244	371	108	550	172	1186	78212	655	944	224	365
8910	Rauschgiftkriminalität	5651	5	54	1	8	24	9	2	0	2	16	3	49	5	31	5378	29	10	12	13
8911	-direkte Beschaffungskrimi.	17	0	0	0	0	3	0	0	0	0	0	0	1	0	0	12	0	0	1	0
8920	Gewaltkriminalität	7425	4	55	6	19	34	7	4	1	7	12	2	24	10	48	7098	27	20	21	26
8930	Wirtschaftskriminalität	1260	3	47	0	29	18	16	4	0	12	18	5	10	3	30	1029	13	18	0	5
8931	-bei Betrugsdelikten	383	0	19	0	10	2	7	3	0	1	7	2	2	1	8	300	6	10	0	5
8932	-Insolvenzstraftaten	374	1	15	0	13	9	6	0	0	5	5	2	4	1	7	298	3	5	0	0
8933	-im Anlage- und Finanzber.	90	0	2	0	2	0	1	1	0	0	1	1	0	0	4	75	1	1	0	1
8934	-Wettbewerbsdelikte	121	0	2	0	0	1	0	1	0	0	0	0	1	0	4	112	0	0	0	0
8935	-i. Zus. Arbeitsverhältnissen	288	2	14	0	2	3	1	0	0	2	1	2	1	0	5	249	2	4	0	0
8936	-Betrug/Untr. Bet/Kapitalanl.	29	0	0	0	2	0	1	0	0	0	0	0	1	0	2	22	0	0	0	1
8960	Jugendschutzdelikte	28	0	0	0	0	0	0	0	0	0	0	0	0	0	1	27	0	0	0	0
8970	Computerkriminalität	749	1	12	0	9	6	3	5	2	4	7	4	1	0	5	665	3	14	3	5
8990	Straßenkriminalität	10341	5	90	1	29	44	14	5	2	17	19	1	38	11	108	9698	45	145	34	35